

ΤΕΧΝΟΛΟΓΙΚΟ ΕΚΠΑΙΔΕΥΤΙΚΟ ΙΔΡΥΜΑ ΚΑΛΑΜΑΤΑΣ

ΣΧΟΛΗ : ΔΙΟΙΚΗΣΗΣ ΚΑΙ ΟΙΚΟΝΟΜΙΑΣ.

ΤΜΗΜΑ : ΔΙΟΙΚΗΣΗΣ ΜΟΝΑΔΩΝ ΥΓΕΙΑΣ ΚΑΙ ΠΡΟΝΟΙΑΣ



΄΄ΠΤΥΧΙΑΚΗ ΕΡΓΑΣΙΑ΄΄

ΘΕΜΑ :

΄΄ΟΡΓΑΝΩΣΗ, ΔΟΜΗ ΚΑΙ ΛΕΙΤΟΥΡΓΙΑ
ΤΩΝ ΚΕΝΤΡΩΝ ΥΓΕΙΑΣ ΤΟΥ
ΝΟΜΟΥ ΑΡΓΟΛΙΔΟΣ ΚΑΙ ΤΟΥ ΝΟΜΟΥ ΑΡΤΑΣ.
ΣΥΓΚΡΙΤΙΚΗ ΜΕΛΕΤΗ΄΄.

Σπουδάστριες : ΓΚΙΟΚΑ ΑΝΑΣΤΑΣΙΑ
ΜΑΥΡΑΕΙΔΗ ΓΕΩΡΓΙΑ

ΥΠΕΥΘΥΝΗ ΚΑΘΗΓΗΤΡΙΑ : ΛΙΑΚΕΑ ΓΕΩΡΓΙΑ

ΣΔΟ (ΔΜΥΠ)

Π. 137

ΚΑΛΑΜΑΤΑ 2000

ΠΕΡΙΕΧΟΜΕΝΑ

ΚΕΦΑΛΑΙΟ ΠΡΩΤΟ

1. ΤΑ ΚΕΝΤΡΑ ΥΓΕΙΑΣ ΣΤΗΝ ΕΛΛΑΔΑ

1.1 Γενικά.	1
1.2 Σκοπός των κέντρων υγείας.	2
1.3 Ίδρυση ενός Κέντρου Υγείας.	3
1.4 Οργάνωση κα λειτουργία Κέντρων Υγείας.	3
1.5 Διασύνδεση Κέντρου Υγείας με το Νοσοκομείο.	4
1.6 Η Νομοθετική εξέλιξη των Κ.Υ. στην Ελλάδα.	5

ΚΕΦΑΛΑΙΟ ΔΕΥΤΕΡΟ

2. ΘΕΣΗ ΚΑΙ ΧΩΡΟΚΑΤΑΝΟΜΗ ΤΩΝ ΚΕΝΤΡΩΝ ΥΓΕΙΑΣ ΣΤΟ ΝΟΜΟ ΑΡΓΟΛΙΔΟΣ ΚΑΙ ΣΤΟ ΝΟΜΟ ΑΡΤΑΣ.

2.1 Θέση Κέντρου Υγείας Λυγουριού του Ν. Αργολίδος.	6
2.2 Χωροκατανομή.	8
2.3 Χωροκατανομή Κ.Υ. Λυγουριού (Ν. Αργολίδος).	10
2.4 Θέση Κ.Υ. Κρανιδίου Ν. Αργολίδος.	14
2.5 Χωροκατανομή Κ.Υ. Κρανιδίου (Ν. Αργολίδος).	16
2.6 Θέση Κέντρου Υγείας Άνω Καλεντίνης του Ν. Άρτας.	19
2.7 Χωροκατανομή Κ.Υ. Άνω Καλεντίνης (Ν. Άρτας).	21
2.8 Θέση Κέντρου Υγείας Δροσοπηγής του Ν. Άρτας.	24

2.9 Χωροκατανομή Κ.Υ. Δροσοπηγής (Ν. Άρτας).	26
2.10 Γενικά συμπεράσματα – Συγκρίσεις.	28
2.10.1Κέντρα υγείας Ν. Αργολίδος.	28
2.10.2Κέντρα Υγείας Ν. Άρτας .	31
2.10.3Σύγκριση των Κέντρων Υγείας του Ν. Αργολίδος.	34

ΚΕΦΑΛΑΙΟ ΤΡΙΤΟ

3. ΔΙΟΙΚΗΤΙΚΗ ΔΟΜΗ – ΔΙΑΡΘΡΩΣΗ ΤΩΝ ΚΕΝΤΡΩΝ ΥΓΕΙΑΣ

3.1Γενικά.	36
3.2Κέντρο Υγείας Λυγουριού (Ν. Αργολίδος).	38
3.3Κέντρο Υγείας Κρανιδίου (Ν. Αργολίδος).	42
3.4Κέντρο Υγείας Άνω Καλεντίνης (Ν. Άρτας).	46
3.5Κέντρο Υγείας Δροσοπηγής (Ν. Άρτας.	50
3.6Γενικά.	54
3.6.1 Κ.Υ. Νομού Αργολίδος.	54
3.6.2 Κ.Υ. Νομού Άρτας.	56
3.6.3 Σύγκριση.	57

ΚΕΦΑΛΑΙΟ ΤΕΤΑΡΤΟ

4. ΣΤΕΛΕΧΩΣΗ ΥΠΗΡΕΣΙΩΝ ΤΩΝ Κ.Υ. ΣΤΟ ΝΟΜΟ ΑΡΓΟΛΙΔΟΣ ΚΑΙ ΣΤΟ ΝΟΜΟ ΑΡΤΑΣ.

4.1 Γενικά.	58
-------------	----

4.2 Ποσοτική Ανάλυση του προσωπικού του Κ.Υ. Λυγουριού (Ν. Αργολίδος).	60
4.3 Ποιοτική Ανάλυση του προσωπικού του Κ.Υ. Λυγουριού (Ν. Αργολίδος).	64
4.4 Ποσοτική Ανάλυση του προσωπικού του Κ.Υ. Κρανιδίου (Ν. Αργολίδος).	65
4.5 Ποιοτική Ανάλυση του προσωπικού του Κ.Υ. Κρανιδίου (Ν. Αργολίδος).	69
4.6 Ποσοτική Ανάλυση του προσωπικού του Κ.Υ. Άνω Καλεντίνης (Ν. Άρτας).	70
4.7 Ποιοτική Ανάλυση του προσωπικού του Κ.Υ. Άνω Καλεντίνης(Ν. Άρτας).	75
4.8 Ποσοτική Ανάλυση του προσωπικού του Κ.Υ. Δροσοπηγής (Ν. Άρτας).	76
4.9 Ποιοτική Ανάλυση του προσωπικού του Κ.Υ. Δροσοπηγής (Ν. Άρτας).	80
4.10 Γενικά Συμπεράσματα.	81
4.10.1 Κέντρα Υγείας Ν. Αργολίδος.	81
4.10.2 Κέντρα Υγείας Ν. Άρτας.	84
4.10.3 Σύγκριση Κ.Υ. .	87

ΚΕΦΑΛΑΙΟ ΠΕΜΠΤΟ

5. ΑΝΑΛΥΣΗ ΟΙΚΟΝΟΜΙΚΩΝ ΣΤΟΙΧΕΙΩΝ.

5.1 Γενικά.	89
5.2 Έσοδα και δαπάνες Κ.Υ. Ν. Αργολίδος.	92
5.3 Ανάλυση οικονομικών στοιχείων των Κέντρων Υγείας του Ν. Αργολίδος.	93
5.4 Δυναμική Δαπανών Κ.Υ. Ν. Αργολίδος.	94
5.5 Έσοδα και δαπάνες των Κ.Υ. του Ν. Άρτας.	96
5.6 Ανάλυση οικονομικών στοιχείων Κ.Υ. Ν. Άρτας.	98

5.7	Δυναμική Δαπανών για τα Κ.Υ. του Ν. Άρτας.	99
5.8	Γενικά Συμπεράσματα.	100

ΚΕΦΑΛΑΙΟ ΕΚΤΟ

6. ΑΝΑΛΥΣΗ ΠΕΛΑΤΕΙΑΚΗΣ ΚΙΝΗΣΗΣ.

6.1	Ανάλυση Πελατειακής κίνησης.	102
6.2	Αναλυτικά στατιστικά στοιχεία Νοσολογικής Κίνησης Ασθενών για την τριετία 1997 – 1999 των Κ.Υ. Λυγουριού και Κρανιδίου του Ν. Αργολίδος.	103
6.3	Αναλυτικά στατιστικά στοιχεία Νοσολογικής Κίνησης Ασθενών για την τριετία 1997 – 1999 του Κ.Υ. Δροσοπηγής του Ν. Άρτας.	109
6.4	Συγκεντρωτικά στατιστικά στοιχεία Νοσολογικής Κίνησης Ασθενών για τα έτη 1997, 1998, 1999 των Κ.Υ. Λυγουριού και Κρανιδίου του Ν. Αργολίδος.	112
6.5	Σύγκριση.	114

ΚΕΦΑΛΑΙΟ ΕΒΔΟΜΟ

7. ΔΕΙΚΤΕΣ.

7.	Δείκτες – Γενικά.	115
7.1	Δείκτες εισροών Κ.Υ. Νομού Αργολίδος.	117

7.2 Δείκτες χρησιμοποίησης και λειτουργικότητας Υπηρεσιών Υγείας του Ν. Αργολίδος.	119
7.2.1 Δείκτες χρησιμοποίησης – κατανάλωσης.	119
7.2.2 Δείκτες επάρκειας.	121
7.2.2.1 Δείκτες επάρκειας Ανθρώπινου Δυναμικού για τα Κ.Υ. του Ν. Αργολίδος.	121
7.2.2.2 Δείκτης επάρκειας χώρων των Κ.Υ. του Ν. Αργολίδος.	122
7.3 Δείκτες εισροών Κ.Υ. Ν. Άρτας.	123
7.4 Δείκτες χρησιμοποίησης και λειτουργικότητας υπηρεσιών υγείας Ν. Άρτας.	126
7.4.1 Δείκτες χρησιμοποίησης – κατανάλωσης.	126
7.4.2 Δείκτες επάρκειας.	128
7.4.2.1 Δείκτες επάρκειας Ανθρώπινου Δυναμικού για τα Κ.Υ. του Ν. Άρτας.	128
7.4.2.2 Δείκτης επάρκειας χωρών των Κ.Υ. του Ν. Άρτας.	129

ΚΕΦΑΛΑΙΟ ΟΓΔΩΟ

8. ΔΙΑΠΙΣΤΩΣΕΙΣ ΠΡΟΤΑΣΕΙΣ.

8.1 Κέντρα Υγείας Ν. Αργολίδος.	130
8.2 Κέντρα Υγείας Ν. Άρτας.	134
8.3 Σύγκριση των Κ.Υ. και των δύο Νομών.	137
8.4 Προβλήματα – Προτάσεις.	138
8.5 Επίλογος.	139

ΚΕΦΑΛΑΙΟ ΠΡΩΤΟ

ΤΑ ΚΕΝΤΡΑ ΥΓΕΙΑΣ ΣΤΗΝ ΕΛΛΑΔΑ

1.1 ΓΕΝΙΚΑ *

Το Εθνικό Σύστημα Υγείας έχει ως στόχο την παροχή υψηλής στάθμης υπηρεσιών υγείας, ισότιμα σε κάθε πολίτη και ανεξάρτητα από την οικονομική, κοινωνική ή επαγγελματική του κατάσταση, μέσα από ένα ενιαίο και αποκεντρωμένο σύστημα υγείας. Ένας από τους κύριους άξονες για την επίτευξη αυτού του στόχου είναι η Πρωτοβάθμια Φροντίδα Υγείας. Κύριο φορέα παροχής πρωτοβάθμιας φροντίδας αποτελούν τα Κέντρα Υγείας.

Βασικός στόχος των Κέντρων Υγείας είναι η παροχή πλήρους πρωτοβάθμιας περίθαλψης και πρόληψης σε έναν πληθυσμό 10.000 έως 50.000 περίπου ατόμων.

Ειδικότεροι στόχοι των Κ.Υ. μπορεί να είναι :

- α) Υγειονομική παρακολούθηση του πληθυσμού.
- β) Πρώτες βοήθειες.
- γ) Μεταφορά εκτάκτων περιστατικών στα νοσοκομεία .
- δ) Προληπτική ιατρική, προαγωγή της υγείας και υγειονομική διαφώτιση του πληθυσμού κ.α..

Το πρώτο Κέντρο Υγείας στην Ελλάδα άρχισε να λειτουργεί τον Μάιο του 1985.

Τέλη του 1986 και αρχές του 1987 άρχισαν να λειτουργούν τα περισσότερα Κ.Υ. στη χώρα μας.

* Εγκύκλιος Υ.Υ.Π. και Κ.Ε.Σ.Υ. σχετικά με τα "Κέντρα Υγείας".

1.2 ΣΚΟΠΟΣ ΤΩΝ ΚΕΝΤΡΩΝ ΥΓΕΙΑΣ. *

Στο άρθρο 15 του Ν. 139 7/83 ορίζεται ότι σκοπός των κέντρων υγείας είναι :

- α. Η παροχή ισότιμης πρωτοβάθμιας περίθαλψης, στο σύνολο του πληθυσμού της περιοχής τους, και σε όσους προσωρινά διαμένουν σ' αυτή.
- β. Η νοσηλεία και παρακολούθηση αρρώστων που βρίσκονται στο στάδιο της ανάρρωσης, ή μετά την έξοδό τους από το νοσοκομείο.
- γ. Η παροχή πρώτων βοηθειών και η νοσηλεία σε έκτακτες περιπτώσεις έως τη διακομιδή των αρρώστων στο νοσοκομείο.
- δ. Η διακομιδή αρρώστων με ασθενοφόρο, αυτοκίνητο ή με οποιοδήποτε άλλο μέσο μεταφοράς σε έκτακτες περιπτώσεις, στο κέντρο υγείας ή στο νοσοκομείο.
- ε. Η οδοντιατρική περίθαλψη.
- στ. Η άσκηση προληπτικής ιατρικής ή οδοντιατρικής και η υγειονομική διαφώτιση του πληθυσμού.
- ζ. Η ιατροκοινωνική και επιδημιολογική έρευνα.
- η. Η ιατρική της εργασίας.
- θ. Η παροχή υπηρεσιών σχολικής υγιεινής.
 - ι. Η ενημέρωση και διαφώτιση για θέματα οικογενειακού προγραμματισμού.
 - ια. Η εκπαίδευση των γιατρών και του λοιπού προσωπικού υγείας.
 - ιβ. Η παροχή υπηρεσιών κοινωνικής φροντίδας.
 - ιγ. Η παροχή φαρμάκων σε δικαιούχους, αν δεν λειτουργεί φαρμακείο στην περιοχή τους.

* Ν. 1397/83 Αρ. Φύλλου 143, Τεύχος 1^ο.

1.3 ΙΔΡΥΣΗ ΕΝΟΣ ΚΕΝΤΡΟΥ ΥΓΕΙΑΣ . *¹

Για την ίδρυση ενός Κ.Υ. προαπαιτούνται :

- α) Η γνώμη του Διοικητικού Συμβουλίου του οικείου Γενικού Νομαρχιακού Νοσοκομείου.
- β) Η σύμφωνη γνώμη του Κ.Ε.Σ.Υ.
- γ) Απόφαση ίδρυσης του Κ.Υ. από τους συναρμόδιους υπουργούς Υγείας – Πρόνοιας , Οικονομικών και Προεδρίας.
- δ) Απόφαση του πρωθυπουργού περί λειτουργίας Κ.Υ.
- ε) Έκδοση της απόφασης στο αντίστοιχο φύλλο Εφημερίδας της Κυβερνήσεως (Φ.Ε.Κ.).

1.4 ΟΡΓΑΝΩΣΗ ΚΑΙ ΛΕΙΤΟΥΡΓΙΑ ΚΕΝΤΡΩΝ ΥΓΕΙΑΣ.*²

Στα κέντρα υγείας προσφέρουν υπηρεσίες γιατροί των αντίστοιχων τομέων του νοσοκομείου στο οποίο υπάγεται το κέντρο υγείας, ως εξής :

- α) Οι γιατροί που κατέχουν θέσεις γενικού γιατρού υπηρετούν στην έδρα του κέντρου υγείας που έχει οριστεί ως 24ωρης ετοιμότητας.
- β) Οι γιατροί συγκεκριμένων ειδικοτήτων, οι οποίες ορίζονται με την απόφαση σύστασης κάθε κέντρου υγείας, τοποθετούνται σ' αυτά και προσφέρουν υπηρεσίες κατά τακτά χρονικά διαστήματα ανάλογα με τις ανάγκες τους.
- γ) Γιατροί άλλων ειδικοτήτων που επισκέπτονται περιοδικά το κέντρο Υγείας.

Τα κέντρα υγείας λειτουργούν σε τακτό 8ωρο ωράριο, πέντε (5) ημέρες την εβδομάδα και εφημερεύουν όλες τις λοιπές ημέρες και ώρες.

Τα περιφερειακά ιατρεία των κέντρων υγείας λειτουργούν σε τακτό ωράριο που καθορίζεται από τον υπεύθυνο γιατρό του κέντρου υγείας.

Στα κέντρα υγείας λειτουργεί μονάδα νοσηλείας για παραμονή αρρώστων που έχουν ανάγκη από βραχυχρόνια ιατρική παρακολούθηση.

1* Δρούμπαλης Φ. "Σύγχρονες Μονάδες Υγείας".

2* Ν. 1397/83 Αρ. Φύλλου 143, Τεύχος 2^ο.

Σε έκτακτες ανάγκες κάθε ιατρός του Κ.Υ. είναι υποχρεωμένος να προσφέρει τις υπηρεσίες του στο κέντρο υγείας οποιαδήποτε ώρα του 24ώρου, εφόσον κληθεί από τον γιατρό εφημερίας.

Υπεύθυνος για τον συντονισμό της επιστημονικής λειτουργίας του Κ.Υ. είναι γιατρός ΄με βαθμό Διευθυντή, που υπηρετεί σε αυτό και εκλέγεται από τους γιατρούς του Κέντρου Υγείας.

Το Κέντρο Υγείας θα πρέπει να στελεχώνεται από το εξής προσωπικό: ιατρικό προσωπικό , νοσηλευτικό, διοικητικό, εργαστηριακό και βοηθητικό προσωπικό.

Η Νοσηλευτική Υπηρεσία στα Κ.Υ. πρέπει να λειτουργεί όπως η Νοσηλευτική Υπηρεσία του νοσοκομείου (νοσηλευτική επιτροπή) στο οποίο ανήκει.

1.5 ΔΙΑΣΥΝΔΕΣΗ ΚΕΝΤΡΟΥ ΥΓΕΙΑΣ ΜΕ ΤΟ ΝΟΣΟΚΟΜΕΙΟ. *

Τα Κέντρα Υγείας βρίσκονται σε άμεσα επιστημονική, νοσηλευτική, εκπαιδευτική και λειτουργική σύνδεση με το νοσοκομείο στο οποίο υπάγονται οργανικά και διοικητικά .

Η κάλυψη των αναγκών των Κέντρων Υγείας σε ιατρικό προσωπικό προγραμματίζεται με απόφαση του Διοικητικού Συμβουλίου του Νοσοκομείου μετά σύμφωνη γνώμη της επιστημονικής επιτροπής. Με τις αποφάσεις αυτές ορίζεται ιδιαίτερα ο χρόνος υπηρεσίας στο Κέντρο Υγείας των γιατρών.

Ειδικότερα με τον εσωτερικό κανονισμό λειτουργίας των νοσοκομείων και των Κέντρων Υγείας ορίζονται ο τρόπος εφαρμογής των διατάξεων του άρθρου αυτού και κάθε άλλη σχετική λεπτομέρεια .

* Ν. 1397/83 Αρ. Φύλλου 143, Τεύχος 1^ο.

1.6 ΝΟΜΟΘΕΤΙΚΗ ΕΞΕΛΙΞΗ ΤΩΝ Κ.Υ. ΣΤΗΝ ΕΛΛΑΔΑ

Ο θεσμός των Κ.Υ. στην Ελλάδα εμφανίστηκε το 1983 με τον υπ' αριθμό 1397 Νόμο του "Εθνικού Συστήματος Υγείας". Τα Κέντρα Υγείας αποτελούσαν αποκεντρωμένες οργανικές μονάδες των Νοσοκομείων του Νομού, τα οποία ασκούσαν και τον έλεγχο και την εποπτεία πάνω σε αυτά.

Οι δαπάνες λειτουργίας τους (Κ.Υ.) βάρυνε τον προϋπολογισμό του νοσοκομείου στον οποίο εγγράφονται κάθε χρόνο πιστώσεις για το σκοπό αυτό. Τέλος με απόφαση του Υπουργού Υγείας και Πρόνοιας εκδίδεται ενιαίος εσωτερικός κανονισμός λειτουργίας αυτών και των περιφερειακών ιατρείων τους.

Τον Ιούλιο του 1992 ο παραπάνω νόμος αντικαταστάθηκε από το νόμο 2071 "Εκσυγχρονισμός και Οργάνωση Συστήματος Υγείας". Σύμφωνα με το νόμο αυτό, από εδώ και στο εξής τα Κέντρα Υγείας υπάγονται απευθείας στην Διεύθυνση Υγείας της οικείας Νομαρχίας με εξαίρεση τα Κ.Υ. των νησιωτικών περιοχών, τα οποία μπορούσαν να υπαχθούν σε Διευθύνσεις Υγείας του Νόμου της αυτής ή άλλης υγειονομικής περιφέρειας.

Οι δαπάνες υγείας των Κ.Υ. βαρύνανε τον προϋπολογισμό της Νομαρχίας στην οποία υπάγονται, στον οποίο εγγράφονταν κάθε χρόνο πιστώσεις για το σκοπό αυτό, σε ιδιαίτερο φορέα και κωδικούς αριθμούς από την 01-01-93.

Τελικά η ισχύς αυτού του Νόμου δεν διήρκησε για μεγάλο χρονικό διάστημα (01-01-93 έως 01-03-94) και με άλλο Νόμο τα Κ.Υ. υπάγονται και συνεχίζουν μέχρι σήμερα να αποτελούν αποκεντρωμένες μονάδες των Νοσοκομείων του Νομού στον οποίο ανήκουν και διέπονται από τις διατάξεις του Ιδρυτικού Νόμου 1397 του 1983.

ΚΕΦΑΛΑΙΟ ΔΕΥΤΕΡΟ

ΘΕΣΗ ΚΑΙ ΧΩΡΟΚΑΤΑΝΟΜΗ ΤΩΝ ΚΕΝΤΡΩΝ ΥΓΕΙΑΣ ΣΤΟ ΝΟΜΟ ΑΡΓΟΛΙΔΟΣ ΚΑΙ ΣΤΟ ΝΟΜΟ ΑΡΤΑΣ

2.1 ΘΕΣΗ ΚΕΝΤΡΟΥ ΥΓΕΙΑΣ ΛΥΓΟΥΡΙΟΥ ΤΟΥ Ν. ΑΡΓΟΛΙΔΟΣ

Η θέση που κτίστηκε το Κ.Υ. ήταν αλύλλιο το οποίο απαλλοτριώθηκε , έγινε παραχώρηση στο Δημόσιο και κτίστηκε το Κ.Υ. .

Το Κ.Υ. Λυγουριού του Ν. Αργολίδος παραδόθηκε και λειτούργησε από 1 Δεκεμβρίου 1986. Το Κ.Υ. Λυγουριού απέχει 25χλμ από το Ναύπλιο . Βρίσκεται 2χλμ έξω από την κοινότητα Λυγουριού πάνω στο κεντρικό δρόμο. Υπάρχουν πινακίδες που σε προσανατολίζουν και σου δείχνουν την ακριβή θέση του Κ.Υ. .

Η πρόσβαση στο Κ.Υ. Λυγουριού για τους κατοίκους είναι εύκολη και σε αυτό οφείλεται το ότι οι δρόμοι είναι ασφαλτοστρωμένοι και το μόνο δύσκολο είναι ότι έχει λίγες στροφές . Η πρόσβαση των ασθενών – πελατών γίνεται με τα 2 ασθενοφόρα του Κ.Υ. (ένα δικό του και ένα παροχή του δήμου), με τα ΙΧ ή με την υπεραστική συγκοινωνία . Ο μέγιστος χρόνος πρόσβασης είναι 40 λεπτά.

Για την διευκόλυνση των ασθενών – πελατών υπάρχει φαρμακείο και εμπορικό κέντρο σε απόσταση 2χλμ στο Λυγουριόν.

Η περιοχή ευθύνης του Κ.Υ. Λυγουριού είναι περίπου 8.200 κάτοικοι . Αναλυτικά στοιχεία φαίνονται στο παρακάτω Πίνακα 2.1 .

Το Κέντρο Υγείας Λυγουριού εξυπηρετεί τους εξής πληθυσμούς :

A/A	ΔΗΜΟΙ	ΚΑΤΟΙΚΟΙ
1	Δήμος Λυγουριού	2.918
	ΚΟΙΝΟΤΗΤΕΣ	ΚΑΤΟΙΚΟΙ
2	Αδαμίου	413
3	Αρκαδικού	330
4	Δήμαινης	634
5	Νέας Επιδαύρου	1.307
6	Παλαιάς Επιδαύρου	1.647
7	Τραχείας	680
8	Άνω Φανάρι*	250
	ΣΥΝΟΛΟ	8.179

ΠΙΝΑΚΑΣ 2.1 : Εξυπηρετούμενος πληθυσμός Κ.Υ. Λυγουριού.

ΠΗΓΗ : Στατιστική Υπηρεσία

Απογραφή '91 (Φ.Ε.Κ. τεύχος β'882).

- Η κοινότητα Άνω Φαναρίου ανήκει στο Ν. Αττικής.

2.2 ΧΩΡΟΚΑΤΑΝΟΜΗ

Οι χώροι που συνήθως οργανώνονται σ' ένα Κ.Υ. κατατάσσονται βασικά σε πέντε κατηγορίες :

- **ΚΟΙΝΟΧΡΗΣΤΟΙ ΧΩΡΟΙ**
- **ΧΩΡΟΙ ΚΟΙΝΩΝΙΚΗΣ ΠΡΟΝΟΙΑΣ**
- **ΧΩΡΟΙ ΔΙΟΙΚΗΣΗΣ**
- **ΧΩΡΟΙ ΘΕΡΑΠΕΙΑΣ**
- **ΒΟΗΘΗΤΙΚΟΙ ΧΩΡΟΙ**

Η κατηγοριοποίηση αυτή ισχύει για όλα τα Κέντρα Υγείας.

Αναλυτικότερα :

ΚΟΙΝΟΧΡΗΣΤΟΙ ΧΩΡΟΙ

- Αίθουσα υποδοχής
- Αίθουσα αναμονής
- Περίπτερα , καφεενείο
- Τουαλέτες
- Βιβλιοθήκη
- Αυλή
- Κήπος
- Parking
- Ασανσέρ
- Είσοδος επισκεπτ. Ασθενών
- Τουαλέτες για άτομα με ειδικές ανάγκες

ΧΩΡΟΙ ΚΟΙΝΩΝΙΚΗΣ ΠΡΟΝΟΙΑΣ

- Γραφ. Τοπικής υπηρεσ. Υγείας – Πρόνοιας
- Γραφ. Κοινωνικής λειτουργού
- Αίθουσα συνέντευξης
- Γραφ. Νοσοκόμας
- Αίθουσες διδασκαλίας
- Γραφ. Οικογενειακής σύμβουλου
- Αίθουσες ομιλιών-
- Αίθουσες ορθοφωνίας

ΧΩΡΟΙ ΔΙΟΙΚΗΣΗΣ

- Γραφ. Προσωπικού
- Γραφ. Πληροφοριών
- Αίθουσα αρχείου
- Ντουλάπες ασφαλείας
- Χώρος ανάπαυσης προσωπικού
- Γραφείο δακτυλογράφησης

ΧΩΡΟΙ ΘΕΡΑΠΕΙΑΣ

- Ιατρικά γραφεία
- Αίθουσες εξεταστ.
- Οδοντιατρείο
- Οδοντιατρικό χειρουργ.
- Αίθουσες θεραπείας
- Φαρμακείο
- Κλίνες
- Εργαστήριο μικροβιολογ.
- Οφθαλμιατρείο

ΒΟΗΘΗΤΙΚΟΙ ΧΩΡΟΙ

- Κουζίνα
- Αποθήκες εφοδίων
- Αίθουσες για καθαρά ή χρησ/ντα υλικά
- Χώρος απορριμμάτων
- Χώρος εγκατάστασης θέρμανσης
- Αποθήκη γενικής χρήσης

– Η συνήθης κατανομή των στεγασμένων χώρων στα Κέντρα Υγείας έχει ως εξής:

- Χώροι θεραπείας 25%.
- Διάδρομοι 25%.
- Κοινόχρηστοι χώροι προσωπικού 5%
(αίθουσα αναψυχής , W.C. προσωπικού, κουζίνα , ντουλάπες).
- Κοινόχρηστοι χώροι επισκεπτών – ασθενών 25%
(αίθουσα αναμονής, ασανσέρ, W.C. επισκεπτών – ασθενών, καταστήματα).
- Χώροι Διοίκησης 20%
(γραφεία διοίκησης , κοινωνική Πρόνοια, αποθηκευτικοί χώροι – αρχείο).

Τα παραπάνω ποσοστά είναι ενδεικτικά , αφού το μέγεθος των επιμέρους χώρων επηρεάζεται άμεσα από διάφορους παράγοντες όπως γεωγραφική θέση του Κ.Υ. , πυκνότητα πληθυσμού, ύπαρξη νοσοκομειακών μονάδων στην περιοχή, πληθυσμιακά χαρακτηριστικά (αγρότες , υπάλληλοι, βιομηχανικοί εργάτες , συνταξιούχοι) κ.α. .

* **ΠΗΓΗ** : Ο.Δ.Μ.Υ. ΙΙ του κ. Φ. Δρούμπαλη (κεφ. 3).


2.3 ΧΩΡΟΚΑΤΑΝΟΜΗ Κ.Υ. ΛΥΓΟΥΡΙΟΥ ΤΟΥ Ν. ΑΡΓΟΛΙΔΟΣ

Το οικόπεδο που στεγάζεται το Κ.Υ. Λυγουριού έχει συνολική έκταση 11.413,60τ.μ. . Το οικόπεδο είναι πολύ μεγάλο γιατί ήταν αλσύλλιο το οποίο απαλλοτριώθηκε , έγινε παραχώρηση στο Δημόσιο και εκεί κτίστηκε το Κέντρο Υγείας . Από τα 11.413 τ.μ. τα 900,90τ.μ. είναι στεγασμένος χώρος και τα 10.512,7τ.μ. είναι μη στεγασμένος.

A/A	ΣΥΝΟΛΙΚΗ ΕΚΤΑΣΗ	ΤΕΤΡΑΓΩΝΙΚΑ ΜΕΤΡΑ	%
1	Οικόπεδου	11.413,60	100
2	Στεγασμένος χώρος	900,90	7,9
3	Υπαίθριου χώρου	10.512,70	92,1

ΠΙΝΑΚΑΣ 2.2 : Κατανομή Στεγασμένου και Υπαίθριου χώρου.

ΠΗΓΗ : Αρχιτεκτονικό Σχέδιο Κ.Υ. Λυγουριού.



ΣΧΕΔΙΑΓΡΑΜΜΑ (2.1): Στεγασμένου και Υπαίθριου χώρου.

ΠΗΓΗ : Αρχιτεκτονικό σχέδιο Κ.Υ. Λυγουριού.

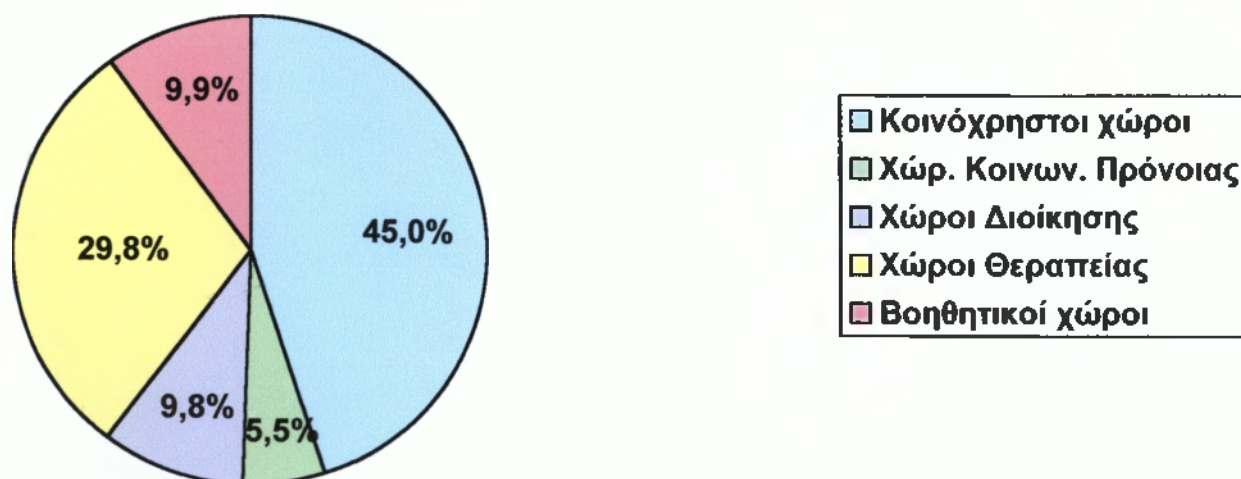
Το κτιριακό συγκρότημα του Κέντρου Υγείας Λυγουριού έχει 2 επίπεδα (ορόφους). Οι χώροι που είναι στο καθένα από αυτά φαίνονται αναλυτικά στο αρχιτεκτονικό σχέδιο του Κ.Υ. Λυγουριού .(Σχεδιάγραμμα 2.3)

Στον παρακάτω πίνακα (2.3) φαίνεται η κατανομή των εσωτερικών χώρων στο Κ.Υ. Λυγουριού.

ΧΩΡΟΙ	ΤΕΤΡΑΓΩΝΙΚΑ ΜΕΤΡΑ	%
Κοινόχρηστοι Χώροι	405,32	45,0
Χωρ. Κοινων. Πρόνοιας	49,63	5,5
Χώροι Διοίκησης	88,49	9,8
Χώροι Θεραπείας	268,41	29,8
Βοηθητικοί Χώροι	89,05	9,9
ΣΥΝΟΛΑ	900,90	100%

ΠΙΝΑΚΑΣ (2.3) : Κατανομή Εσωτερικών Χώρων.

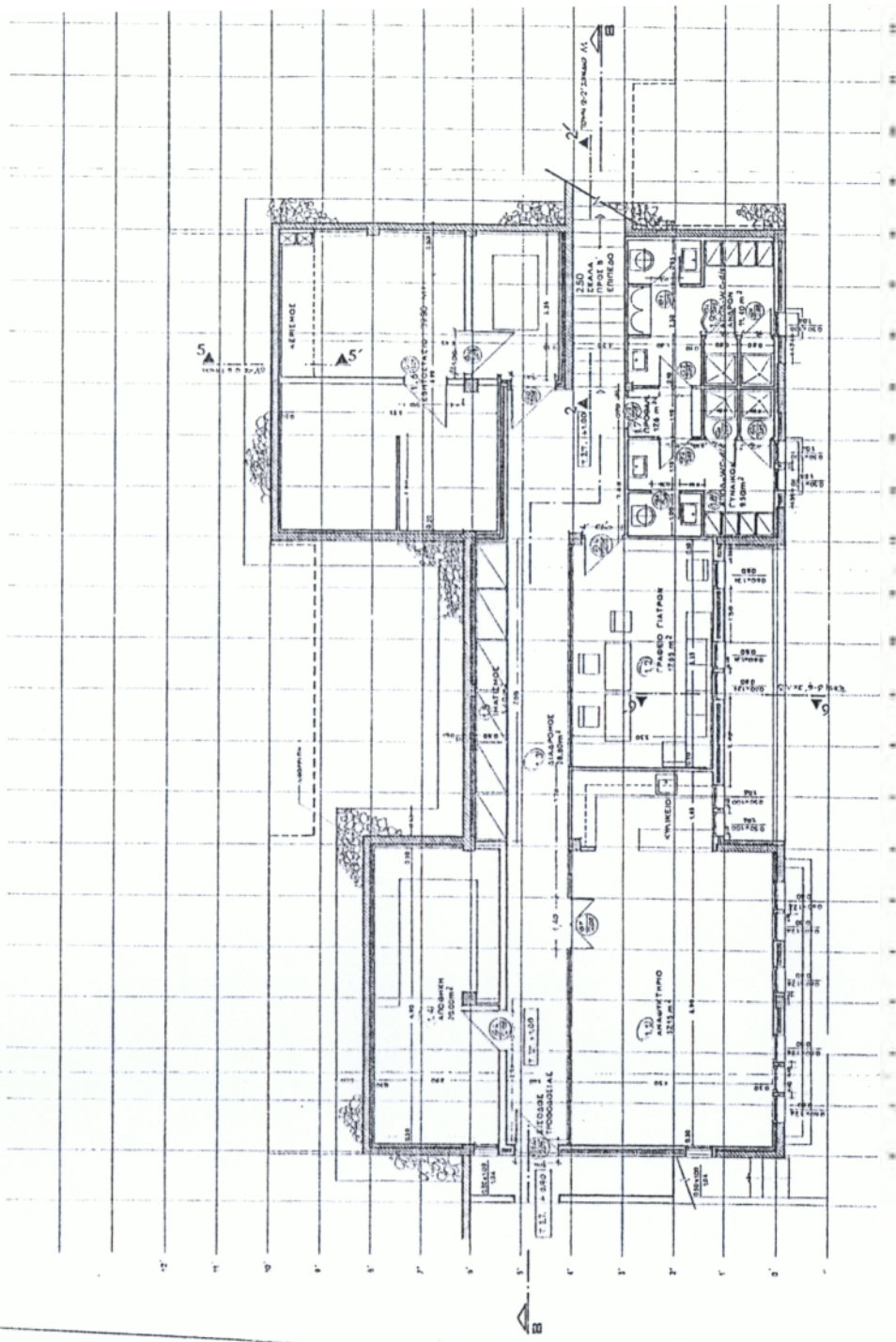
ΠΗΓΗ : Αρχιτεκτονικό Σχέδιο.



ΣΧΕΔΙΑΓΡΑΜΜΑ (2.2) : Κατανομή εσωτερικών χώρων.

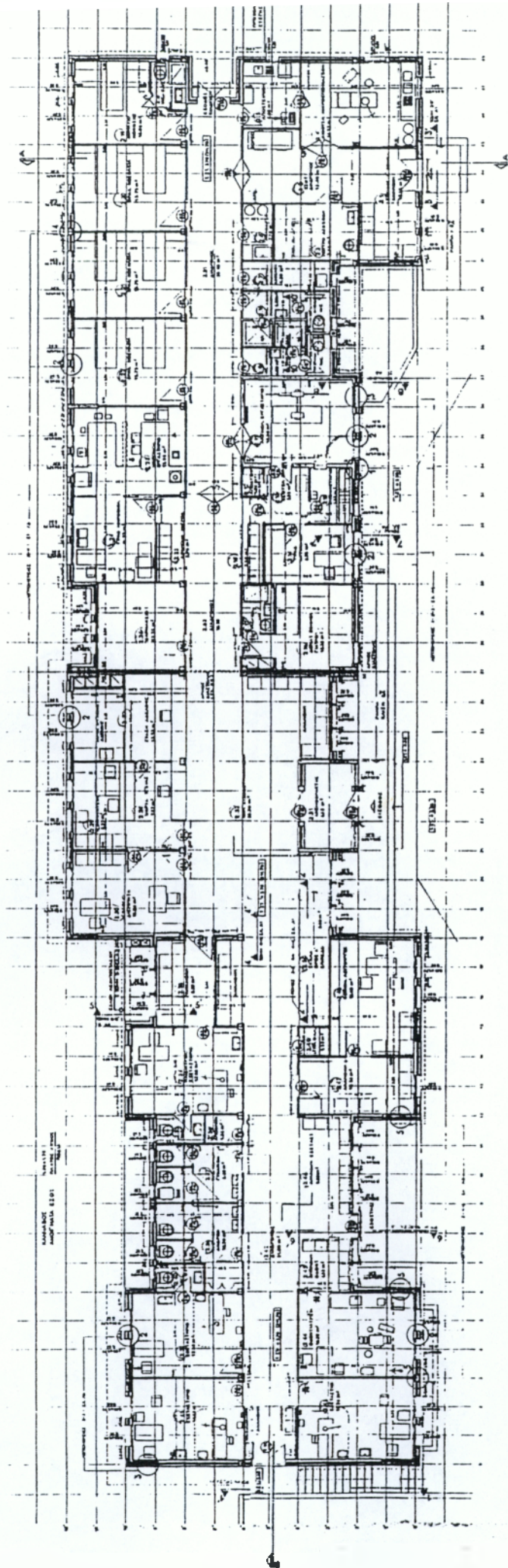
ΠΗΓΗ : Αρχιτεκτονικό σχέδιο.

Από την ανάλυση του στεγασμένου χώρου παρατηρούμε ότι σχεδόν το μισό του καλύπτεται από κοινόχρηστους χώρους (45%). Ακολουθούν οι χώροι θεραπείας οι οποίοι καλύπτουν το 29,8% του στεγασμένου χώρου. Περίπου από 10% του στεγασμένου χώρου καλύπτουν οι χώροι διοίκησης και οι βοηθητικοί χώροι. Το μικρότερο ποσοστό έχουν οι χώροι Κοιν. Πρόνοιας που είναι 5,5% του στεγασμένου χώρου.



Κ-Υ ΛΥΤΟΥΡΓΙΟΥ

- **ΚΑΤΟΤΗ Α' ΕΠΙΠΕΔΟΥ**
- 1.1 Αναμνηστήριο-Κυλικείο
- 1.2 Γραφείο Γιατρών
- 1.3 Διάδρομος
- 1.4 Αποθήκη
- 1.5 Ιματισμός
- 1.6 Λεβητοστάσιο
- 1.7 Προθάλαμος
- 1.8 Αποδυτήρια-W.C.-d/s Γυναικών
- 1.9 Αποδυτήρια-W.C.-d/s Ανδρών



КУ ЛУГОЧРИΟΥ



⊗

2.4 ΘΕΣΗ ΚΕΝΤΡΟΥ ΥΓΕΙΑΣ ΚΡΑΝΙΔΙΟΥ Ν. ΑΡΓΟΛΙΔΟΣ

Το Κ.Υ. Κρανιδίου του Ν. Αργολίδος είναι κτισμένο εντός του σχεδίου πόλεως. Το Κ.Υ. παραδόθηκε την 1 Αυγούστου 1986. Το Κ.Υ. απέχει 80χλμ από το Ναύπλιο. Για την διευκόλυνση των ασθενών – πελατών υπάρχουν καθοδηγητικές πινακίδες.

Η πρόσβαση στο Κ.Υ. είναι εύκολη και ειδικά για τους κατοίκους του Κρανιδίου μπορούν να πάνε και με τα πόδια αφού είναι μέσα στην πόλη. Η πρόσβαση μπορεί να γίνει επίσης με τα 2 ασθενοφόρα του Κ.Υ. , με ιδιωτικά αυτοκίνητα ή με την υπεραστική συγκοινωνία. Ο μέγιστος χρόνος πρόσβασης για το Κ.Υ. είναι 30 – 40 λεπτά. Δύσκολη είναι η πρόσβαση στο Γενικό Νομαρχιακό Νοσοκομείο του Ναυπλίου γιατί απέχει 80χλμ από το Κρανίδι και ο δρόμος έχει αρκετές στροφές.

Κοντά στο Κ.Υ. Κρανιδίου υπάρχει φαρμακείο και η αγορά του Κρανιδίου.

Το Κ.Υ. Κρανιδίου εξυπηρετεί 17.192 κατοίκους . Αναλυτικά στοιχεία φαίνονται στο παρακάτω πίνακα.

Το Κέντρο Υγείας Κρανιδίου εξυπηρετεί τους εξής πληθυσμούς :

A/A	ΔΗΜΟΙ	ΚΑΤΟΙΚΟΙ
1	Δήμος Κρανιδίου	4.400
2	Δήμος Ερμιόνης	2.879
3	Δήμος Σπετσών *	3.287
	ΚΟΙΝΟΤΗΤΕΣ	ΚΑΤΟΙΚΟΙ
4	Πορτοχελίου	2.554
5	Φούρνων	369
6	Κοιλιάδας	1.095
7	Διδύμων	1.220
8	Ράδου	81
9	Πουκαϊτίου	254
10	Ηλιοκάστρου	615
11	Θερμησίας	898
	ΣΥΝΟΛΟ	17.192

ΠΙΝΑΚΑΣ (2.4) : Εξυπηρετούμενος πληθυσμός Κ.Υ. Κρανιδίου.

ΠΗΓΗ : Στατιστική Υπηρεσία

Απογραφή '91(τεύχος β'ΦΕΚ 882)

* Οι Σπέτσες δεν ανήκουν στο Ν. Αργολίδος αλλά εξυπηρετούνται από το Κ.Υ. Κρανιδίου για γεωγραφικούς λόγους.

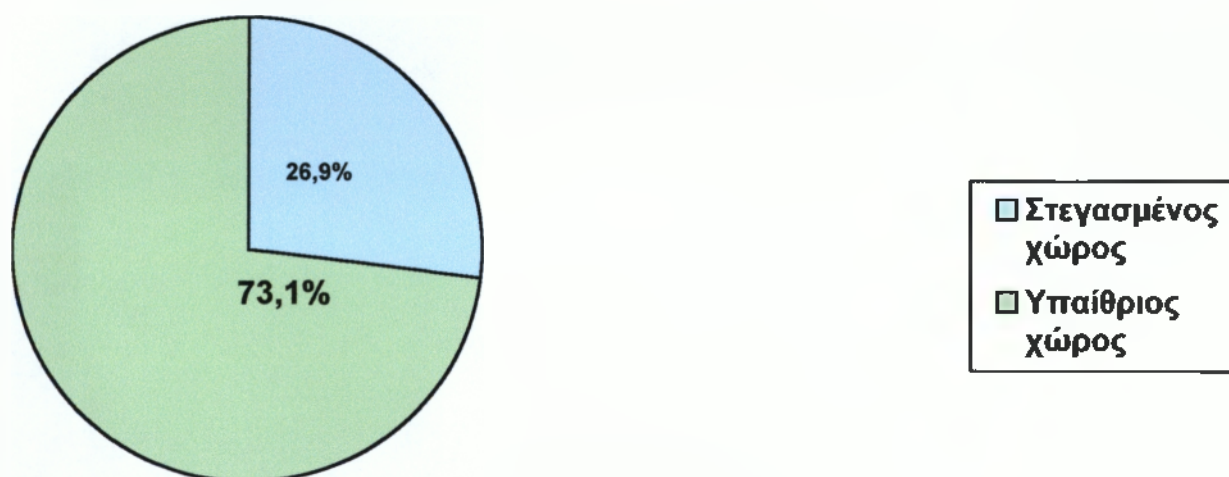
2.5 ΧΩΡΟΚΑΤΑΝΟΜΗ Κ.Υ. ΚΡΑΝΙΔΙΟΥ (Ν. ΑΡΓΟΛΙΔΟΣ)

Το οικοπέδο που στεγάζεται το Κ.Υ. Κρανιδίου έχει συνολική έκταση 4.402,54 τ.μ. . Τα 1.183,05 τ.μ. είναι στεγασμένος χώρος και τα 3.219,49 τ.μ. είναι υπαίθριος χώρος (βλ. πίνακα 2.5 και Σχεδιάγραμμα 2.5)

Α/Α	ΣΥΝΟΛΙΚΗ ΕΚΤΑΣΗ	ΤΕΤΡΑΓΩΝΙΚΑ ΜΕΤΡΑ	%
1	Οικοπέδου	4402,54	100
2	Στεγασμένου χώρου	1183,05	26,9
3	Υπαίθριου χώρου	3219,49	73,1

ΠΙΝΑΚΑΣ (2.5) : Κατανομή στεγασμένου χώρου και Υπαίθριου.

ΠΗΓΗ : Αρχιτεκτονικό Σχέδιο του Κ.Υ. Κρανιδίου.



ΣΧΕΔΙΑΓΡΑΜΜΑ (2.5) : Στεγασμένος και υπαίθριος χώρος.

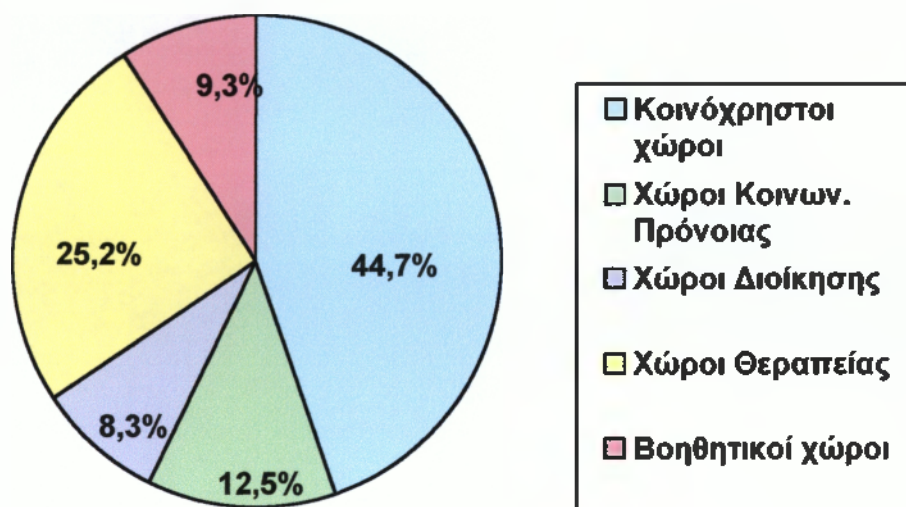
ΠΗΓΗ : Αρχιτεκτονικό Σχέδιο Κ.Υ. Κρανιδίου.

Στον παρακάτω πίνακα (2.6) φαίνεται η κατανομή των εσωτερικών χώρων του Κ.Υ. Κρανιδίου του Ν. Αργολίδος.

ΧΩΡΟΙ	ΤΕΤΡΑΓΩΝΙΚΑ ΜΕΤΡΑ	%
Κοινόχρηστοι χώροι	528,41	44,7
Χώροι Κοιν. Πρόνοιας	148,27	12,5
Χώρος Διοίκησης	99,10	8,3
Χώρος Θεραπείας	297,63	25,2
Βοηθητικοί χώροι	109,64	9,3
ΣΥΝΟΛΟ	1183,05	100

ΠΙΝΑΚΑΣ (2.6) : Κατανομή εσωτερικών χώρων.

ΠΗΓΗ : Αρχιτεκτονικό Σχέδιο Κ.Υ. Κρανιδίου.



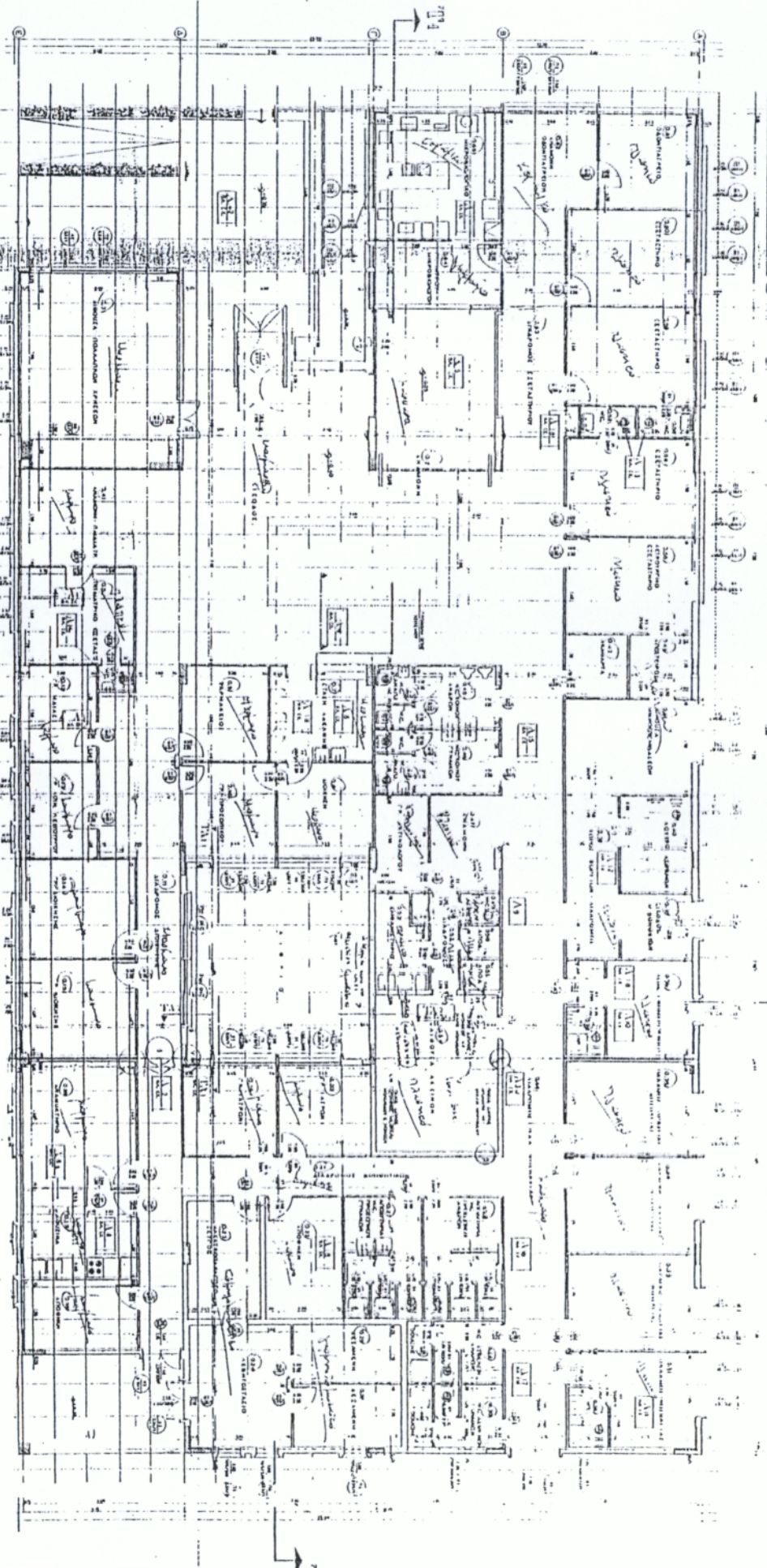
ΣΧΕΔΙΑΓΡΑΜΜΑ (2.6) : Κατανομή εσωτερικών χώρων .

ΠΗΓΗ : Αρχιτεκτονικό Σχέδιο Κ.Υ. Κρανιδίου.

Η κατανομή του στεγασμένου χώρου μας δείχνει ότι το 44,7% καλύπτεται από κοινόχρηστους χώρους . Το 12,5% καλύπτεται από χώρους κοινωνικής πρόνοιας. Το 25,2% του στεγασμένου χώρου είναι χώροι θεραπείας. Και οι χώροι διοίκησης μαζί με τους βοηθητικούς χώρους καταλαμβάνουν το 17,6% του στεγασμένου χώρου. (8,3% και 9,3% αντίστοιχα).



- 0.1 KAFETHIOTI EIDY
- 0.2 Kafe
- 0.3 Kafe
- 0.4 Kafe
- 0.5 Kafe
- 0.6 W.C.
- 0.7 Kafe
- 0.8 Kafe
- 0.9 Kafe
- 1.0 Kafe
- 1.1 Kafe
- 1.2 Kafe
- 1.3 Kafe
- 1.4 Kafe
- 1.5 Kafe
- 1.6 Kafe
- 1.7 Kafe
- 1.8 Kafe
- 1.9 Kafe
- 2.0 Kafe
- 2.1 Kafe
- 2.2 Kafe
- 2.3 Kafe
- 2.4 Kafe
- 2.5 Kafe
- 2.6 Kafe
- 2.7 Kafe
- 2.8 Kafe
- 2.9 Kafe
- 3.0 Kafe
- 3.1 Kafe
- 3.2 Kafe
- 3.3 Kafe
- 3.4 Kafe
- 3.5 Kafe
- 3.6 Kafe
- 3.7 Kafe
- 3.8 Kafe
- 3.9 Kafe
- 4.0 Kafe
- 4.1 Kafe
- 4.2 Kafe
- 4.3 Kafe
- 4.4 Kafe
- 4.5 Kafe
- 4.6 Kafe
- 4.7 Kafe
- 4.8 Kafe
- 4.9 Kafe
- 5.0 Kafe
- 5.1 Kafe
- 5.2 Kafe
- 5.3 Kafe
- 5.4 Kafe
- 5.5 Kafe
- 5.6 Kafe
- 5.7 Kafe
- 5.8 Kafe
- 5.9 Kafe
- 6.0 Kafe
- 6.1 Kafe
- 6.2 Kafe
- 6.3 Kafe
- 6.4 Kafe
- 6.5 Kafe



2.6 ΘΕΣΗ ΚΕΝΤΡΟΥ ΥΓΕΙΑΣ ΑΝΩ ΚΑΛΕΝΤΙΝΗΣ ΤΟΥ Ν. ΑΡΤΑΣ

Το Κέντρο Υγείας είναι εγκατεστημένο στην περιοχή Άνω Καλεντίνη. Βρίσκεται ακριβώς στο κεντρικό δρόμο Άρτας – Καρδίτσας.

Το Κ.Υ. άρχισε να χτίζεται το 1984 και τελείωσε το έτος 1986. Λειτουργήσε για πρώτη φορά στις 2 Ιανουαρίου 1986.

Κοντά στο Κέντρο Υγείας υπάρχει φαρμακείο και Εμπορικό Κέντρο.

Η πρόσβαση των ασθενών – πελατών στο Κέντρο Υγείας πραγματοποιείται με λεωφορεία καθώς και δικά τους οχήματα. Ο μέγιστος χρόνος πρόσβασης από τα γύρω χωριά είναι 1 ώρα. Για τα πιο πολλά χωριά η πρόσβαση των ασθενών – πελατών μπορεί να χαρακτηριστεί δύσκολη.

Το Κ.Υ. Άνω Καλεντίνης εξυπηρετεί 9430 κατοίκους όπου συμπεριλαμβάνονται ο Δήμος Ηρακλείας με πληθυσμό 2249 κατοίκους, ο Δήμος Τετραφυλλίας με πληθυσμό 3296 κατοίκους και οι παρακάτω κοινότητες (βλ. πίνακα 2.7).

Το Κέντρο Υγείας Άνω Καλεντίνης εξυπηρετεί τους εξής πληθυσμούς :

A/A	ΔΗΜΟΙ	ΚΑΤΟΙΚΟΙ
1	Δήμος Ηρακλείας	2249
2	Δήμος Τετραφυλλίας	3296
A/A	ΚΟΙΝΟΤΗΤΕΣ	ΚΑΤΟΙΚΟΙ
3	Τετρακόμου	814
4	Μεσούντα	339
5	* Γαρδίκη	150
6	Μελάτες	190
7	Κάτω Αθαμανία	409
8	Άνω Πέτρα	667
9	Διάσελο	735
10	Σκουληκαριά	581
	ΣΥΝΟΛΟ	9430

ΠΙΝΑΚΑΣ (2.7): Εξυπηρετούμενος πληθυσμός Κ.Υ. Άνω Καλεντίνης.

ΠΗΓΗ : Στατιστική Υπηρεσία

Απογραφή '91 (Φ.Ε.Κ. τεύχος Β/882).

* Η κοινότητα Γαρδίκη ανήκει στο Ν. Καρδίτσας και εξυπηρετείται από το Κ.Υ. Άνω Καλεντίνης λόγω γεωγραφικής θέσης.

2.7 ΧΩΡΟΚΑΤΑΝΟΜΗ Κ.Υ. ΑΝΩ ΚΑΛΕΝΤΙΝΗΣ (Ν. ΑΡΤΑΣ)

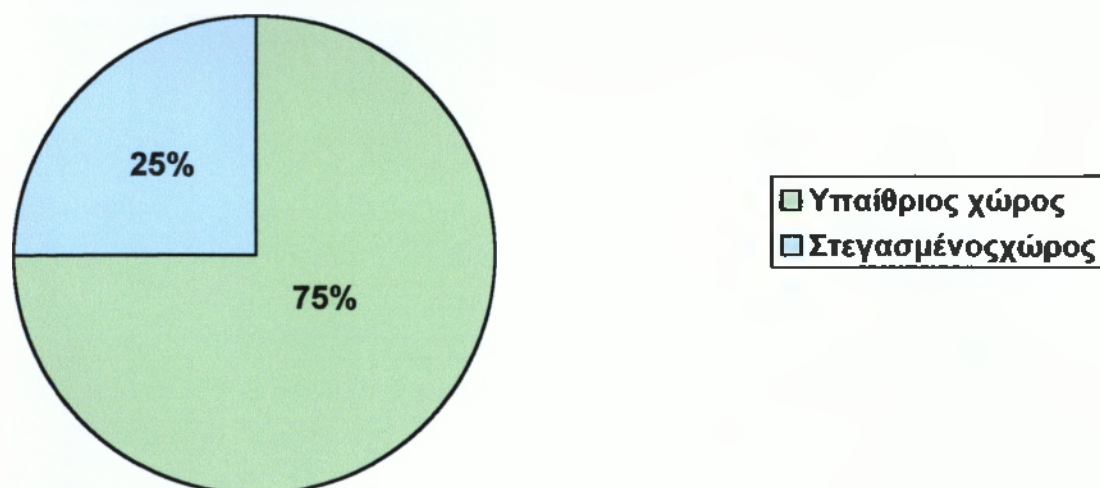
Το οικόπεδο που στεγάζεται το Κ.Υ. Άνω Καλεντίνης έχει συνολική έκταση 2345τ.μ. από τα οποία τα 588,02τ.μ. είναι στεγασμένος χώρος και τα 1756,98τ.μ. είναι μη στεγασμένος χώρος.

(Βλ. πίνακα 2.8 και Σχεδιάγραμμα 2.8).

Α/Α	ΣΥΝΟΛΙΚΗ ΕΚΤΑΣΗ	ΤΕΤΡΑΓΩΝΙΚΑ ΜΕΤΡΑ	%
1	Οικόπεδου	2345	100
2	Στεγασμένου χώρου	588,02	25
3	Υπαίθριου χώρου	1756,98	75

ΠΙΝΑΚΑΣ (2.8) : Κατανομή Στεγασμένου και Υπαίθριου Χώρου.

ΠΗΓΗ : Αρχιτεκτονικό Σχέδιο Κ.Υ. Άνω Καλεντίνης.



ΣΧΕΔΙΑΓΡΑΜΜΑ (2.8) : Στεγασμένου και Υπαίθριου Χώρου .

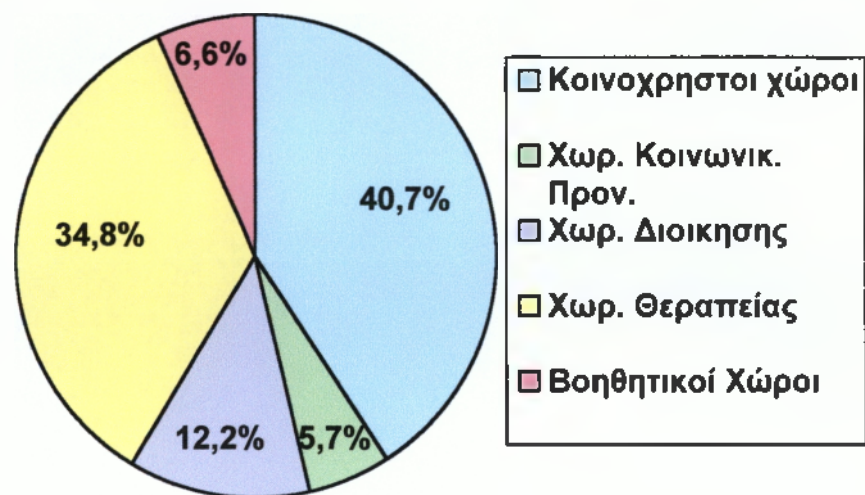
ΠΗΓΗ : Αρχιτεκτονικό Σχέδιο Κ.Υ. Άνω Καλεντίνης.

Στον παρακάτω πίνακα φαίνεται η κατανομή των εσωτερικών χώρων στο Κ.Υ. Άνω Καλεντίνης.

ΧΩΡΟΙ	ΤΕΤΡΑΓΩΝΙΚΑ ΜΕΤΡΑ	%
ΚΟΙΝΟΧΡΗΣΤΟΙ ΧΩΡΟΙ	239,2	40,7
ΧΩΡ. ΚΟΙΝΩΝΙΚ. ΠΡΟΝ.	33,6	5,7
ΧΩΡ. ΔΙΟΙΚΗΣΗΣ	71,88	12,2
ΧΩΡ. ΘΕΡΑΠΕΙΑΣ	204,73	34,8
ΒΟΗΘΗΤΙΚΟΙ ΧΩΡΟΙ	38,61	6,6
ΣΥΝΟΛΑ	588,02	100%

ΠΙΝΑΚΑΣ (2.9) : Κατανομή εσωτερικών χώρων.

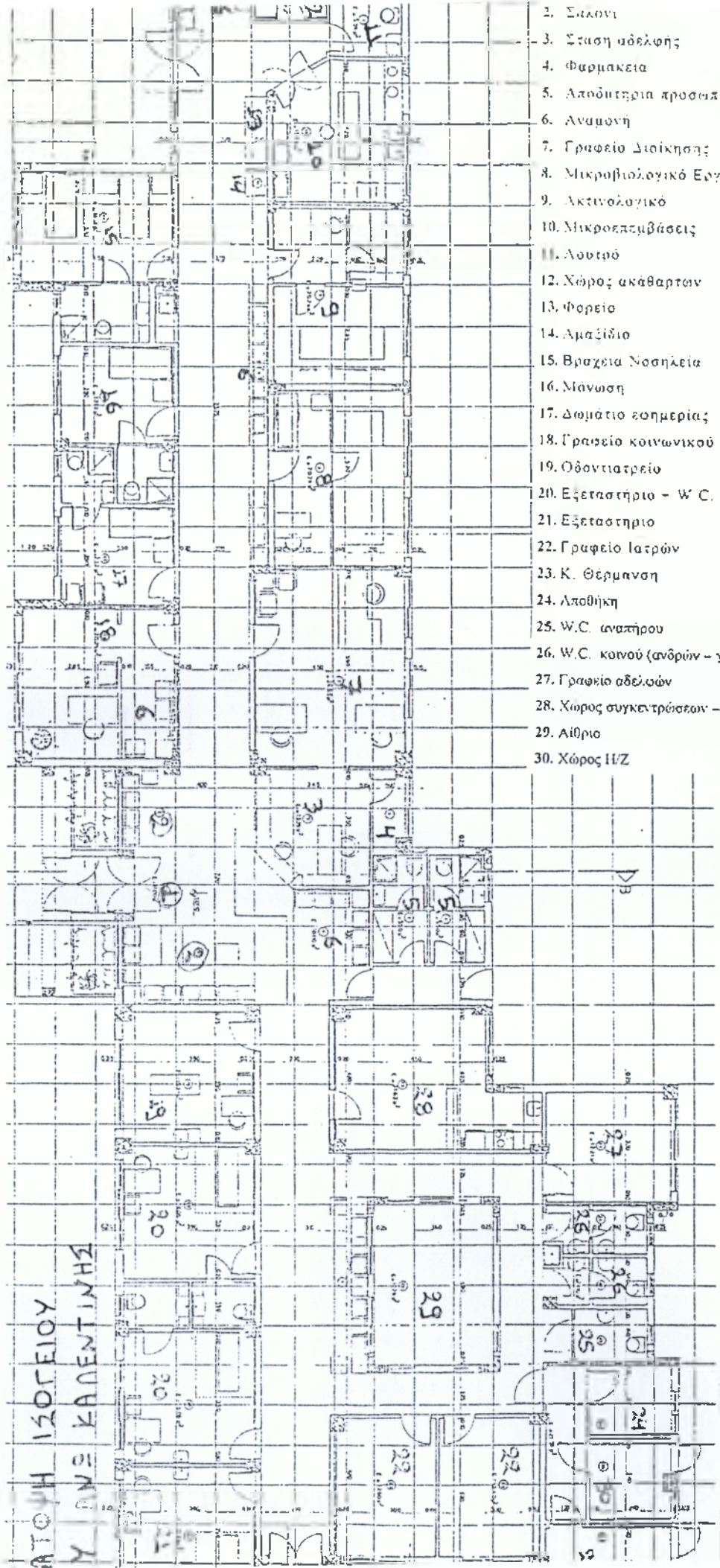
ΠΗΓΗ : Αρχιτεκτονικό Σχέδιο.



ΣΧΕΔΙΑΓΡΑΜΜΑ (2.9) : Κατανομή εσωτερικών χώρων.

ΠΗΓΗ : Αρχιτεκτονικό Σχέδιο.

Από την ανάλυση του στεγασμένου χώρου παρατηρούμε ότι το 40,7% καλύπτεται από κοινόχρηστους χώρους δηλαδή σχεδόν το μισό του στεγασμένου χώρου. Μεγάλο ποσοστό στεγασμένου χώρου καλύπτουν και οι χώροι θεραπείας (34,8%). Το υπόλοιπο 24,5% μοιράζεται στους Χώρους Κοινωνικής Πρόνοιας 5,7%, Χώρους Διοίκησης 12,2% και Βοηθητικούς Χώρους 6,6%.



2. Σιλοσι
3. Σταση αδελφής
4. Φαρμακεία
5. Αποθήκη προσωπικού ανδρών - γυναικών
6. Αναμονή
7. Γραφείο Διοίκησης
8. Μικροβιολογικό Εργαστήριο
9. Ακτινολογικό
10. Μικροεπιβάσεις
11. Λουτρό
12. Χώρος ακαθάρτων
13. Φορεία
14. Αμαξίδιο
15. Βραχεία Νοσηλεία
16. Μπάνιο
17. Δωμάτιο εφημερίας
18. Γραφείο κοινωνικού λειτουργού - επισκ. Αδελ
19. Οδοντιατρείο
20. Εξεταστήριο - W.C.
21. Εξεταστήριο
22. Γραφείο Ιατρών
23. Κ. Θέρμανση
24. Αποθήκη
25. W.C. αναπήρου
26. W.C. κοινού (ανδρών - γυναικών)
27. Γραφείο αδελφών
28. Χώρος συγκεντρώσεων - αναψυκτήριο
29. Αίθριο
30. Χώρος Η/Ζ

2.8 ΘΕΣΗ ΚΕΝΤΡΟΥ ΥΓΕΙΑΣ ΔΡΟΣΟΠΗΓΗΣ ΤΟΥ Ν. ΑΡΤΑΣ

Το Κέντρο Υγείας Δροσοπηγής χτίστηκε το 1984 – 1985 και λειτούργησε για πρώτη φορά τον Ιούνιο του '87.

Το Κ.Υ. είναι εγκατεστημένο στον κεντρικό δρόμο Άρτας – Τρικάλων.

Μέσα στο χωριό και κοντά στο Κέντρο Υγείας υπάρχει φαρμακείο . Το Κ.Υ. διαθέτει φάρμακα μόνο για έκτακτα περιστατικά.

Η πρόσβαση των ασθενών – πελατών από τα γύρω χωριά στο Κέντρο Υγείας πραγματοποιείται με λεωφορείο , ταξί , δικά τους οχήματα. Σε σχολικές αργίες δεν κινούνται λεωφορεία με συνέπεια οι κάτοικοι των γύρω χωριών να υποχρεώνονται να νοικιάζουν αυτοκίνητα μιας και τα ταξί στην περιοχή είναι ελάχιστα.

Μέγιστος χρόνος πρόσβασης από τα γύρω χωριά είναι 1 – 1:30 ώρα. Η πρόσβαση θεωρείται αρκετά δύσκολη . Το Κ.Υ. Δροσοπηγής εξυπηρετεί 9465 κατοίκους όπου συμπεριλαμβάνονται ο Δήμος Αθαμανίας με πληθυσμό 1978 κατοίκους και οι παρακάτω κοινότητες . (βλ. πίνακα 2.10.)

Το Κέντρο Υγείας Δροσοπηγής εξυπηρετεί τους εξής πληθυσμούς :

A/A	ΔΗΜΟΙ	ΚΑΤΟΙΚΟΙ
1	Δήμος Αθαμανίας	1978
A/A	ΚΟΙΝΟΤΗΤΕΣ	ΚΑΤΟΙΚΟΙ
2	Κυψέλη	701
3	Θεωδόριανο	799
4	Καταρράκτης	667
5	Ροδαυγή	641
6	Ράμια	446
7	Λεπιανά	365
8	Άγναντα	937
9	Γραίκικο	633
10	Παλαιοκάτουνο	615
11	Γραβιά	445
12	Κάψαλα	171
13	Πιστιάνα	443
14	Κεντρικό	374
15	Μυροφίλου*	250
	ΣΥΝΟΛΟ	9465

ΠΙΝΑΚΑΣ (2.10) : Εξυπηρετούμενος Πληθυσμός Κ.Υ. Δροσοπηγής .

ΠΗΓΗ : Στατιστική Υπηρεσία.

Απογραφή '91 (Φ.Ε.Κ. Τεύχος Β/882).

*Η Κοινότητα Μυροφίλου ανήκει στον Ν. Τρικάλων και εξυπηρετείται από το Κ.Υ. Δροσοπηγής λόγω γεωγραφικής θέσης.

2.9 ΧΩΡΟΚΑΤΑΝΟΜΗ Κ.Υ. ΔΡΟΣΟΠΗΓΗΣ (Ν. ΑΡΤΑΣ)


Το οικόπεδο που στεγάζεται το Κ.Υ. Δροσοπηγής έχει συνολική έκταση 2200τ.μ. από τα οποία τα 800τ.μ. είναι στεγασμένος χώρος και τα 1400 είναι μη στεγασμένος χώρος.

[Βλ. πίνακα (2.11) και Σχεδιάγραμμα (2.10)]

Α/Α	ΣΥΝΟΛΙΚΗ ΕΚΤΑΣΗ	ΤΕΤΡΑΓΩΝΙΚΑ ΜΕΤΡΑ	%
1	Οικόπεδον	2200	100
2	Στεγασμένου Χώρου	800	36,4
3	Υπαίθριον Χώρου	1400	63,6

ΠΙΝΑΚΑΣ (2.11) : Κατανομή στεγασμένου και υπαίθριου χώρου.

ΠΗΓΗ : Αρχιτεκτονικό Σχέδιο Κ.Υ. Δροσοπηγής.



ΣΧΕΔΙΑΓΡΑΜΜΑ (2.10) : Στεγασμένου και Υπαίθριου Χώρου.

ΠΗΓΗ : Αρχιτεκτονικό Σχέδιο Κ.Υ. Δροσοπηγής.

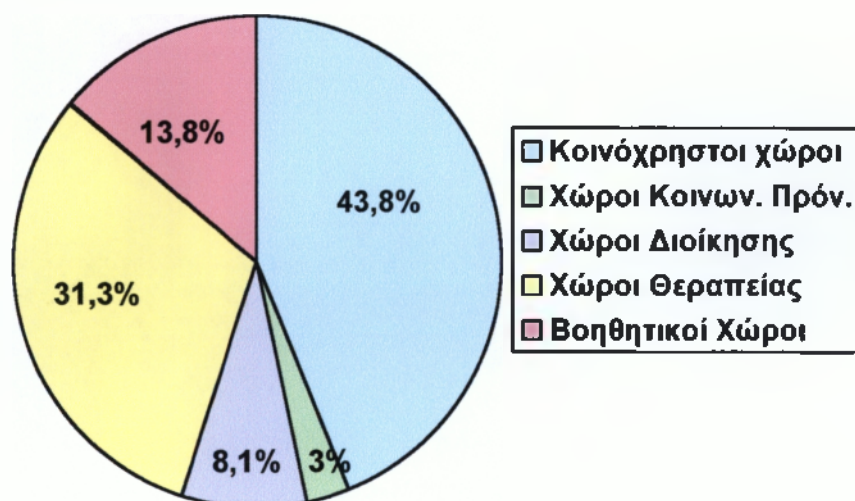
Η τεχνική Υπηρεσία της Νομαρχιακής Αυτοδιοίκησης Άρτας αλλά και η διοίκηση του Κ.Υ. Δροσοπηγής αρνήθηκαν τη χορήγηση του αρχιτεκτονικού σχεδίου του συγκεκριμένου Κέντρου Υγείας για διάφορους λόγους. Σύμφωνα με δικές τους πληροφορίες το Κ.Υ. Δροσοπηγής έχει χτιστεί με τον ίδιο περίπου τρόπο που έχει χτιστεί το Κ.Υ. Άνω Καλεντίνης.

Στον πιο κάτω πίνακα (2.12) φαίνεται η κατανομή των εσωτερικών χώρων του Κ.Υ. Δροσοπηγής του Ν. Άρτας.

ΧΩΡΟΙ	ΤΕΤΡΑΓΩΝΙΚΑ ΜΕΤΡΑ	%
Κοινόχρηστοι χώροι	350	43,8
Χώροι Κοινωνικής Πρόνοιας	24,45	3,0
Χώροι Διοίκησης	64,40	8,1
Χώροι Θεραπείας	250,50	31,3
Βοηθητικοί Χώροι	110,65	13,8
ΣΥΝΟΛΑ	800	100

ΠΙΝΑΚΑΣ (2.12) : Κατανομή εσωτερικών χώρων.

ΠΗΓΗ : Αρχιτεκτονικό Σχέδιο Κ.Υ. Δροσοπηγής.



ΣΧΕΔΙΑΓΡΑΜΜΑ (2.11) : Κατανομή εσωτερικών χώρων.

ΠΗΓΗ : Αρχιτεκτονικό Σχέδιο Κ.Υ. Δροσοπηγής.

Η κατανομή του στεγασμένου χώρου μας δείχνει ότι το 43,8% αποτελείται από κοινόχρηστους χώρους , το 3,0% από χώρους κοινωνικής πρόνοιας, το 8,1% από χώρους διοίκησης , το 31,3% από χώρους θεραπείας και τέλος το 13,8% του στεγασμένου χώρου καλύπτεται από τους βοηθητικούς χώρους.

2.10 ΓΕΝΙΚΑ ΣΥΜΠΕΡΑΣΜΑΤΑ – ΣΥΓΚΡΙΣΕΙΣ

2.10.1 Κέντρα Υγείας Ν. Αργολίδος

Τα Κέντρα Υγείας του Ν. Αργολίδος εξυπηρετούν συνολικό πληθυσμό 25371 κατοίκους . Συγκεκριμένα το Κ.Υ. Λυγουριού εξυπηρετεί 8179 κατοίκους, καλύπτει δηλαδή το 32,2% του συνολικού εξυπηρετούμενου πληθυσμού και το Κ.Υ. Κρανιδίου εξυπηρετεί 17192 κατοίκους, δηλαδή το 67,8% του συνολικού πληθυσμού . (Πίνακας 2.13)

ΚΕΝΤΡΑ ΥΓΕΙΑΣ Ν. ΑΡΓΟΛΙΔΟΣ	ΕΞΥΠΗΡΕΤΟΥΜΕΝΟΣ ΠΛΗΘΥΣΜΟΣ	ΠΟΣΟΣΤΟ ΕΠΙ ΤΟΥ ΣΥΝΟΛΙΚΟΥ ΕΞΥΠΗΡΕΤΟΥΜΕΝΟΥ ΠΛΗΘΥΣΜΟΥ
Κ.Υ. Λυγουριού	8179	32,2
Κ.Υ. Κρανιδίου	17192	67,8
ΣΥΝΟΛΟ	25371	100%

ΠΙΝΑΚΑΣ (2.13) : Ποσοστιαίος επί του συνολικού εξυπηρετούμενου Πληθυσμού.

ΠΗΓΗ : Στατιστική Υπηρεσία , Φ.Ε.Κ. τεύχος β'882.

Τα Κ.Υ. του Νομού Αργολίδος εξυπηρετούν τον πληθυσμό που απέχει από το Γ.Ν.Ν. Ναυπλίου ή από το Γενικό Ν. Άργους. Συγκεκριμένα το Κ.Υ. Λυγουριού απέχει 25χλμ από το Γ.Ν.Ν. Ναυπλίου και η πρόσβαση σε αυτό (Γ.Ν.Ν. Ναυπλίου) είναι σχετικά εύκολη. Όμως το Κ.Υ. Κρανιδίου απέχει 80χλμ από το Γ.Ν.Ν. Ναυπλίου και η πρόσβαση σε αυτό (Γ.Ν.Ν. Ναυπλίου) είναι δύσκολη γιατί ο δρόμος έχει στροφές και ανηφόρες. Το Γ.Ν.Ν. Ναυπλίου απέχει 12χλμ από το Γενικό Νοσοκομείο Άργους και αν δεν εφημερεύει το Γ.Ν.Ν. του Ναυπλίου ο πελάτης – ασθενής έχει να διανύσει άλλα 12 χλμ μέχρι το Άργος.

Η πρόσβαση των κατοίκων από τα γύρω χωριά στα Κ.Υ. του Ν. Αργολίδος είναι εύκολη και υπάρχουν και καθοδηγητικές πινακίδες για την ακριβή θέση του Κ.Υ. . Ο χρόνος πρόσβασης σε αυτά είναι 30 – 60 λεπτά. Υπάρχουν κοντά στα Κ.Υ. φαρμακεία , αγορά κ.α. .

Η συνολική έκταση των οικοπέδων που είναι χτισμένα τα Κ.Υ. του Ν. Αργολίδος ανέρχεται σε 15816τ.μ. . Η συνολική έκταση του στεγασμένου χώρου ανέρχεται σε 2084τ.μ. και ο υπαίθριος χώρος συνολικά σε 13732τ.μ. (Πίνακας 2.14).

ΚΕΝΤΡΑ ΥΓΕΙΑΣ Ν. ΑΡΓΟΛΙΔΟΣ	Τ.Μ. ΟΙΚΟΠΕΔΟΥ	Τ.Μ. ΣΤΕΓΑΣΜ. ΧΩΡΟΥ	ΠΟΣΟΣΤΟ% ΣΤΕΓΑΣΜ.	Τ.Μ. ΥΠΑΙΘΡΙΟΥ ΧΩΡΟΥ	ΠΟΣΟΣΤΟ% ΥΠΑΙΘΡΙΟΥ ΧΩΡΟΥ
Κ.Υ. Λυγουριού	11413,60	900,90	43,2	10512,7	76,6
Κ.Υ. Κρανιδίου	4402,54	1183,05	56,8	3219,45	23,4
ΣΥΝΟΛΟ	15816,14	2083,95	100	13732,19	100

ΠΙΝΑΚΑΣ (2.14) : Ποσοστιαία κατανομή στεγασμένου και υπαίθριου χώρου.

ΠΗΓΗ : Αρχιτεκτονικά Σχέδια Κ.Υ. .

Στο Κ.Υ. Λυγουριού το 76,6% είναι υπαίθριος χώρος και 43,2% στεγασμένος. Ενώ στο Κ.Υ. Κρανιδίου ο στεγασμένος χώρος έχει μεγαλύτερο ποσοστό (56,8%) του συνολικού και ο υπαίθριος χώρος 23,4% επί του συνόλου.

Ο υπαίθριος χώρος στο Κ.Υ. Λυγουριού είναι πολύ μεγάλος και αυτό οφείλεται στο ότι το Κ.Υ. είναι κτισμένο στο απαλλοτριωμένο αλσύλλιο (το οποίο είχε μεγάλη έκταση). Ενώ το Κ.Υ. Κρανιδίου που είναι κτισμένο εντός του σχεδίου πόλεως έχει λιγότερους υπαίθριους χώρους.

Από την κατασκευή των εσωτερικών χώρων των Κ.Υ. διαπιστώσαμε ότι οι κοινόχρηστοι χώροι καλύπτουν το μεγαλύτερο μέρος επί του συνόλου (σχεδόν το μισό). Στα Κ.Υ. Λυγουριού και Κρανιδίου οι κοινόχρηστοι χώροι καλύπτουν περίπου το 45% του συνολικού χώρου. Ακολουθούν οι χώροι θεραπείας όπου στο Κ.Υ. Λυγουριού φτάνουν στο 29,8% επί του συνόλου και στο Κ.Υ. Κρανιδίου 25,2% επί του συνόλου . Τα ποσοστά κρίνονται ικανοποιητικά . Όσον αφορά τους υπόλοιπους χώρους όπως χώροι κοινωνικής πρόνοιας , χώροι διοίκησης και βοηθητικοί χώροι καλύπτουν από σχεδόν 6% επί του συνόλου του χώρου έως 12% επί του συνολικού χώρου. Το μικρότερο ποσοστό κάλυψης χώρων στο Κ.Υ. Λυγουριού το παρουσιάζουν οι χώροι κοινωνικής πρόνοιας (5,5%) ενώ στο Κ.Υ. το μικρότερο ποσοστό κάλυψης χώρου επί του συνόλου οι χώροι διοίκησης. (Βλ. πίνακα 2.15)

ΑΝΑΛΥΣΗ ΣΤΕΓΑΣΜΕΝΩΝ ΧΩΡΩΝ	Κ.Υ. ΛΥΓΟΥΡΙΟΥ		Κ.Υ. ΚΡΑΝΙΔΙΟΥ	
	Τ.Μ.	%	Τ.Μ.	%
Κοινόχρηστοι	405,32	45,0	528,41	44,7
Χώροι Κοινωνικής Πρόνοιας	49,63	5,5	148,27	12,5
Χώροι Διοίκησης	88,49	9,8	99,10	8,3
Χώροι Θεραπείας	268,41	29,8	297,63	25,2
Βοηθητικοί Χώροι	89,05	9,9	109,64	9,3
ΣΥΝΟΛΟ	900,90	100%	1183,05	100%

ΠΙΝΑΚΑΣ (2.15) : Ποσοστιαία κατανομή εσωτερικών χώρων.

ΠΗΓΗ : Αρχιτεκτονικό Σχέδιο των Κ.Υ. του Ν. Αργολίδος.

2.10.2 Κέντρα Υγείας Ν. Άρτας

Τα 2 Κέντρα Υγείας του Νομού Άρτας εξυπηρετούν συνολικό πληθυσμό 18895 κατοίκους. Συγκεκριμένα το Κ.Υ. Άνω Καλεντίνης εξυπηρετεί 9430 κατοίκους καλύπτει δηλαδή το 49,9 του συνολικού εξυπηρετούμενου πληθυσμού και το Κ.Υ. Δροσοπηγής εξυπηρετεί 9465 κατοίκους , καλύπτει δηλαδή το 50,1% του συνολικού εξυπηρετούμενου πληθυσμού.

(Βλ. πίνακα 2.16)

Κ.Υ. Ν. ΑΡΤΑΣ	ΕΞΥΠΗΡΕΤΟΥΜΕΝΟΣ ΠΛΗΘΥΣΜΟΣ	ΠΟΣΟΣΤΟ ΕΠΙ ΤΟΥ ΣΥΝΟΛΟΥ ΕΞΥΠΗΡ. ΠΛΗΘΥΣΜΟΥ
Κ.Υ. Άνω Καλεντίνης	9430	49,9%
Κ.Υ. Δροσοπηγής	9465	50,1%
ΣΥΝΟΛΟ	18895	100%

ΠΙΝΑΚΑΣ (2.16) : Ποσοστιαίος επί του συνολικού εξυπηρετούμενου πληθυσμού.

ΠΗΓΗ : Στατιστική Υπηρεσία, Φ.Ε.Κ. Τεύχος Β' 882.

Τα Κ.Υ. του Ν. Άρτας εξυπηρετούν τον πληθυσμό που απέχει σχετικά μακριά από το Γ.Ν.Ν. Άρτας (1-2 ώρες).

Η πρόσβαση των ασθενών – πελατών και στα 2 Κέντρα Υγείας του Ν. Άρτας χαρακτηρίζεται δύσκολη λόγω έλλειψης συγκοινωνίας.

Για την εξυπηρέτηση ασθενών – πελατών κοντά στο Κ.Υ. Άνω Καλεντίνης καθώς και στο Κ.Υ. Δροσοπηγής υπάρχει Φαρμακείο και Εμπορικό Κέντρο.

Η συνολική έκταση των οικοπέδων που είναι χτισμένα τα Κ.Υ. του Ν. Άρτας ανέρχεται σε 4545 τετρ μέτρα. Η συνολική στεγασμένη έκταση τους ανέρχεται σε 1388τ.μ. ενώ ο υπαίθριος χώρος καλύπτει έκταση 3157.

(Πίνακας 2.17).

Κ.Υ. Ν. ΑΡΤΑΣ	Τ.Μ. ΟΙΚΟΠΕΔΟΥ	Τ.Μ. ΣΤΕΓ. ΧΩΡΟΥ	ΠΟΣΟΣΤΟ % ΣΤΕΓ.ΧΩΡΟΥ	Τ.Μ. ΥΠΑΙΘΡ. ΧΩΡΟΥ	ΠΟΣΟΣΤΟ % ΥΠΑΙΘ. ΧΩΡΟΥ
Κ.Υ. Άνω Καλεντίνης	2345	588,02	42,4%	1756,98	55,7
Κ.Υ. Δροσοπηγής	2200	800	57,6%	1400	44,3
ΣΥΝΟΛΟ	4545	1388,02	100	3156,98	100

ΠΙΝΑΚΑΣ (2.17) : Ποσοστιαία κατανομή στεγασμένων και υπαίθριων χώρων.

ΠΗΓΗ : Αρχιτεκτονικά Σχέδια των Κ.Υ. .

Στο Κ.Υ. Άνω Καλεντίνης το 42,4% είναι στεγασμένος χώρος και το 55,7% είναι υπαίθριος.

Αντίθετα στο Κ.Υ. Δροσοπηγής ο στεγασμένος χώρος καλύπτει το 57,6% του συνόλου και ο υπαίθριος χώρος το 44,3%.

Από την ανάλυση του στεγασμένου χώρου στα Κ.Υ. του Ν. Άρτας διαπιστώσαμε ότι οι κοινόχρηστοι χώροι καλύπτουν μεγαλύτερο ποσοστό. Στο Κ.Υ. Άνω Καλεντίνης οι κοινόχρηστοι χώροι καταλαμβάνουν το 40,7% και στο Κ.Υ. Δροσοπηγής το 43,8% . Οι χώροι θεραπείας στο Κ.Υ. Άνω Καλεντίνης καλύπτουν το 34,8% του συνολικού στεγασμένου χώρου και στο Κ.Υ. Άνω Δροσοπηγής το 31,3%.

Οι χώροι Διοίκησης στο Κ.Υ. Άνω Καλεντίνης καταλαμβάνουν ένα ικανοποιητικό ποσοστό 12,2%, ενώ στο Κ.Υ. Δροσοπηγής το ποσοστό είναι αρκετά μικρό (8,1%).

Στο Κ.Υ. Άνω Καλεντίνης το ποσοστό που καλύπτουν οι Βοηθητικοί Χώροι είναι πολύ μικρό (6,6%). Αντίθετα στο Κ.Υ. Δροσοπηγής οι βοηθητικοί χώροι καλύπτουν μεγαλύτερο ποσοστό (13,8%). (Βλ. πίνακα 2.18)

ΑΝΑΛΥΣΗ ΣΤΕΓΑΣ. ΧΩΡΩΝ	Κ.Υ. ΑΝΩ ΚΑΛΕΝΤΙΝΗΣ		Κ.Υ. ΔΡΟΣΟΠΗΓΗΣ	
	Τ.Μ.	%	Τ.Μ.	%
ΚΟΙΝΟΧΡΗΣΤΟΙ ΧΩΡΟΙ	239,2	40,7	350	43,8
ΧΩΡΟΙ ΚΟΙΝ. ΠΡΟΝ.	33,6	5,7	24,45	3,0
ΧΩΡΟΙ ΔΙΟΙΚΗΣΗΣ	71,88	12,2	64,40	8,1
ΧΩΡΟΙ ΘΕΡΑΠΕΙΑΣ	204,73	34,8	250,50	31,3
ΒΟΗΘΗΤΙΚΟΙ ΧΩΡΟΙ	38,61	6,6	110,65	13,8
ΣΥΝΟΛΟ	588,02	100%	800	100%

ΠΙΝΑΚΑΣ (2.18) : Ποσοστιαία κατανομή εσωτερικών χώρων.

ΠΗΓΗ : Αρχιτεκτονικά Σχέδια των Κ.Υ. .

2.10.3 Σύγκριση των Κέντρων Υγείας του Ν. Αργολίδος και του Ν. Αρτας

Από τα στοιχεία που έχουμε συγκεντρώσει θα προσπαθήσουμε να συγκρίνουμε τα Κ.Υ. των δύο Νομών . Θα παρουσιάσουμε συγκεντρωτικά στοιχεία σε πίνακες.

- Σύγκριση σχετικά με τον εξυπηρετούμενο πληθυσμό.

ΚΕΝΤΡΑ ΥΓΕΙΑΣ	ΕΞΥΠΗΡΕΤΟΥΜΕΝΟΣ ΠΛΗΘΥΣΜΟΣ	ΠΟΣΟΣΤΟ ΕΠΙ ΤΟΥ ΣΥΝΟΛΙΚΟΥ ΕΞΥΠΗΡΕΤΟΥΜΕΝΟΥ ΠΛΗΘΥΣΜΟΥ
Ν. Αργολίδος	25371	57,3%
Ν. Αρτας	18895	42,7%
ΣΥΝΟΛΟ	44266	100%

ΠΙΝΑΚΑΣ (2.19) : Ποσοστιαίος επί του συνολικού εξυπηρετούμενου πληθυσμού των δύο Νομών.

ΠΗΓΗ : Στατιστική Υπηρεσία , Φ.Ε.Κ. Τεύχος Β' 882.

Από τον παραπάνω πίνακα συμπεραίνουμε ότι τα Κ.Υ. του Ν. Αργολίδος εξυπηρετούν περισσότερο πληθυσμό από τα Κ.Υ. του Ν. Αρτας , με ποσοστό επί του συνολικού εξυπηρετούμενου πληθυσμού των δύο Νομών 57,3% . Ενώ τα Κ.Υ. του Ν. Αρτας εξυπηρετούν το 42,7% του συνολικού εξυπηρετούμενου πληθυσμού των δύο Νομών.

- Σύγκριση σχετικά με την κατανομή στεγασμένου και υπαίθριου χώρου.

ΚΕΝΤΡΑ ΥΓΕΙΑΣ	Τ.Μ. ΟΙΚΟΠΕΔΟΥ	Τ.Μ. ΣΤΕΓ.ΧΩΡΟΥ	ΠΟΣΟΣΤΟ % ΣΤΕΓ.ΧΩΡΟΥ	Τ.Μ. ΥΠΑΙΘ. ΧΩΡΟΥ	ΠΟΣΟΣΤΟ % ΥΠΑΙΘ. ΧΩΡΟΥ
Ν. Αργολίδος	15816,14	2083,95	60%	13732,19	81,3%
Ν. Αρτας	4545	1388,02	40%	3156,98	18,7%
ΣΥΝΟΛΟ	20361,14	3471,97	100%	16889,17	100%

ΠΙΝΑΚΑΣ (2.20) : Ποσοστιαία κατανομή στεγασμένου και υπαίθριου χώρου των Κ.Υ. των δύο Νομών.

ΠΗΓΗ : Αρχιτεκτονικά Σχέδια των Κ.Υ. .

Από ότι παρατηρούμε τα τ.μ. του οικοπέδου των Κ.Υ. του Ν. Αργολίδος είναι τριπλάσια και παραπάνω από τα τ.μ. του οικοπέδου των Κ.Υ. του Ν. Άρτας. Όσον αφορά τον στεγασμένο χώρο τα Κ.Υ. του Ν. Αργολίδος έχουν ποσοστό στεγασμένου χώρου 60% επί του συνόλου ενώ τα Κ.Υ. του Ν. Άρτας έχουν ποσοστό 40%. Σχετικά με τον υπαίθριο χώρο τα Κ.Υ. του Ν. Αργολίδος έχουν ποσοστό κάλυψης υπαίθριου χώρου 81,3 επί του συνολικού υπαίθριου χώρων των Κ.Υ. των δύο Νομών. Αντίθετα τα Κ.Υ. του Ν. Άρτας καταλαμβάνουν ποσοστό υπαίθριου χώρου επί του συνόλου μόλις το 18,7%.

- Σύγκριση σχετικά με την κατανομή των εσωτερικών χώρων των δύο Νομών .

ΑΝΑΛΥΣΗ ΣΤΕΓΑΣΜΕΝΩΝ ΧΩΡΩΝ	Κ.Υ. Ν. ΑΡΓΟΛΙΔΟΣ		Κ.Υ. Ν. ΑΡΤΑΣ	
	Τ.Μ.	%	Τ.Μ.	%
ΚΟΙΝΟΧΡΗΣΤΟΙ ΧΩΡΟΙ	933,73	44,8	589,2	42,4
ΧΩΡΟΙ ΚΟΙΝ. ΠΡΟΝΟΙΑΣ	197,9	9,5	58,05	4,2
ΧΩΡΟΙ ΔΙΟΙΚΗΣΗΣ	187,59	9,0	136,28	9,8
ΧΩΡΟΙ ΘΕΡΑΠΕΙΑΣ	566,04	27,2	455,23	32,8
ΒΟΗΘΗΤΙΚΟΙ ΧΩΡΟΙ	198,69	9,5	149,26	10,8
ΣΥΝΟΛΟ	2083,95	100%	1388,02	100%

ΠΙΝΑΚΑΣ (2.21) : Ποσοστιαία κατανομή των εσωτερικών χώρων των

Κ.Υ. των δύο Νομών.

ΠΗΓΗ : Αρχιτεκτονικά Σχέδια των Κ.Υ. .

Στα Κ.Υ. και των δύο Νομών οι κοινόχρηστοι χώροι καταλαμβάνουν το μεγαλύτερο ποσοστό του στεγασμένου χώρου . Ακολουθούν οι χώροι θεραπείας με ποσοστά 27,2% για τα Κ.Υ. του Ν. Αργολίδος και 32,8% για τα Κ.Υ. του Ν. Άρτας. Οι χώροι κοινωνικής πρόνοιας στα Κ.Υ. και των δύο Νομών καταλαμβάνουν το μικρότερο ποσοστό.

ΚΕΦΑΛΑΙΟ ΤΡΙΤΟ

ΔΙΟΙΚΗΤΙΚΗ ΔΟΜΗ – ΔΙΑΡΘΡΩΣΗ ΤΩΝ Κ.Υ.

3.1 ΓΕΝΙΚΑ*

Τα Κέντρα Υγείας στην Ελλάδα είναι νεοσύστατος θεσμός και είναι δημιούργημα και μέρος του Εθνικού Συστήματος Υγείας (Ε.Σ.Υ.). Θεσμοθετήθηκαν με το νόμο 1397 του 1983 και συμπληρώθηκαν με το νόμο 1579/85. Ο κύριος σκοπός λειτουργίας αυτών είναι η παροχή πλήρους πρωτοβάθμιας περίθαλψης και πρόληψης σε ιδιαίτερες γεωγραφικές περιοχές με πληθυσμό από 10.000 κατοίκους μέχρι 50.000 κατοίκους.

Η διοίκηση των κέντρων υγείας ασκείται από εκλεγμένο ιατρό που έχει βαθμό διευθυντή και είναι οργανικά ενταγμένος στο Κ.Υ. . Σε περίπτωση που δεν υπάρχει γιατρός με βαθμό διευθυντή, καθήκοντα προϊσταμένου του Κ.Υ. ασκεί ο ανώτερος σε βαθμό γιατρός από αυτούς που υπηρετούν στο Κ.Υ.. Τέλος, σε περίπτωση ομοιοβάθμων , την διοίκηση ασκεί ο αρχαιότερος των ιατρών του Κ.Υ..

Γενικά σε ένα Κέντρο Υγείας στην Ελλάδα οι παρεχόμενες υπηρεσίες ομαδοποιούνται στους παρακάτω τομείς :

- Ιατρικών υπηρεσιών
- Νοσηλευτικών υπηρεσιών
- Διοικητικών υπηρεσιών
- Βοηθητικών υπηρεσιών (τεχνικές υπηρεσίες , υπηρεσίες πρόνοιας, παραϊατρικές υπηρεσίες).

* Σημειώσεις "Σύγχρονες Μονάδες Υγείας " του Κου Δρούμπαλη.

Η οργάνωση και λειτουργία των υπηρεσιών στα Κέντρα Υγείας πρέπει να είναι ανάλογη με την οργάνωση των υπηρεσιών που υπάρχει σήμερα στα Νοσοκομεία . Η Νοσηλευτική Υπηρεσία στα Κ.Υ. πρέπει να λειτουργεί όπως η Νοσηλευτική Υπηρεσία του Νοσοκομείου στο οποίο υπάγεται.

Το εφαρμοζόμενο διοικητικό σύστημα στα Κ.Υ. είναι αυτό της ``Πυραμοειδούς ή Εξουσιαστική διοίκησης`` με την καθετοποίηση των αρμοδιοτήτων – εξουσιών και ευθυνών από τα πάνω προς τα κάτω.

Σύμφωνα με την ισχύουσα νομοθεσία την πλήρη ευθύνη λειτουργίας του Κέντρου Υγείας έχει αρμόδιος διευθυντής. Δεν δικαιολογούνται θέσεις προϊσταμένων. Προϊστάμενος των τμημάτων και υπεύθυνος για την εύρυθμη λειτουργία τους είναι ο διευθυντής του Κ.Υ..

Αρχικά τα Κ.Υ. στην Ελλάδα εξαρτώνταν διοικητικά από το Γενικό Νομαρχιακό Νοσοκομείο της περιοχής . Στη συνέχεια μετατρέπονται σε αποκεντρωμένες μονάδες πρωτοβάθμιας υγείας και υπάγονται απ' ευθείας στη Διεύθυνση Υγείας της οικείας Νομαρχίας (από 01-01-93 έως 16-03-94) . Πρόσφατα με νέα υπουργική απόφαση τα Κ.Υ. εξαρτώνται διοικητικά και πάλι από το Γενικό Νομαρχιακό Νοσοκομείο της περιοχής .

Για την ίδρυση ενός Κ.Υ. προαπαιτούνται :

4Η γνώμη του Διοικητικού Συμβουλίου του οικείου Γενικού Νομαρχιακού Νοσοκομείου.

5Η σύμφωνη γνώμη του Κ.Ε.Σ.Υ..

6Απόφαση ίδρυσης του Κ.Υ. από τους συναρμόδιους Υπουργούς Υγείας – Πρόνοιας , Οικονομικών και Προεδρίας .

7Απόφαση του Πρωθυπουργού περί λειτουργίας των Κ.Υ..

8Έκδοση της απόφασης στο αντίστοιχο Φύλλο της Εφημερίδας της Κυβερνήσεως (Φ.Ε.Κ.).

3.2 ΚΕΝΤΡΟ ΥΓΕΙΑΣ ΛΥΓΟΥΡΙΟΥ (Ν. Αργολίδος)

Η σύσταση του Κ.Υ. Λυγουριού έγινε έχοντας υπόψη:

- α)** Τις διατάξεις των άρθρων 14,18,25 και 46 παράγ. 2 του Ν. 1937/83 « Εθνικό Σύστημα Υγείας» , όπως συμπληρώθηκαν με τις διατάξεις του άρθρου 12 του Ν 1579/85.
- β)** Την αριθμ. Υ 68/23.08.85 απόφαση Πρωθυπουργού (Φ.Ε.Κ. 504/85 τ.Β΄)
- γ)** Την αριθμ. 94/230,289 και 338/18.03.86 απόφαση του Υπουργού Προεδρίας της Κυβέρνησης.
- δ)** Την αριθμ. 790/31.12.85 σύμφωνη γνώμη του Κ.Ε.Σ.Υ.
- ε)** Την αριθμ. 33/18.11.85 γνώμη του Διοικητικού Συμβουλίου του Γενικού Νομαρχιακού Νοσοκομείου Ναυπλίου.
- στ)** Το Φ.Ε.Κ. (τεύχος Β΄, Αριθμός Φύλλου 220) ίδρυσης του Κ.Υ. Λυγουριού του Νομού Αργολίδος (22 Απριλίου 1986)
- ζ)** Την κοινή απόφαση Α3α/οικ. 6536 του Υφυπουργού Προεδρίας της Κυβέρνησης και των Υπουργών Υγείας – Πρόνοιας , Ασφαλίσεων και Οικονομικών περί ``Σύστασης Κ.Υ. Λυγουριού``.

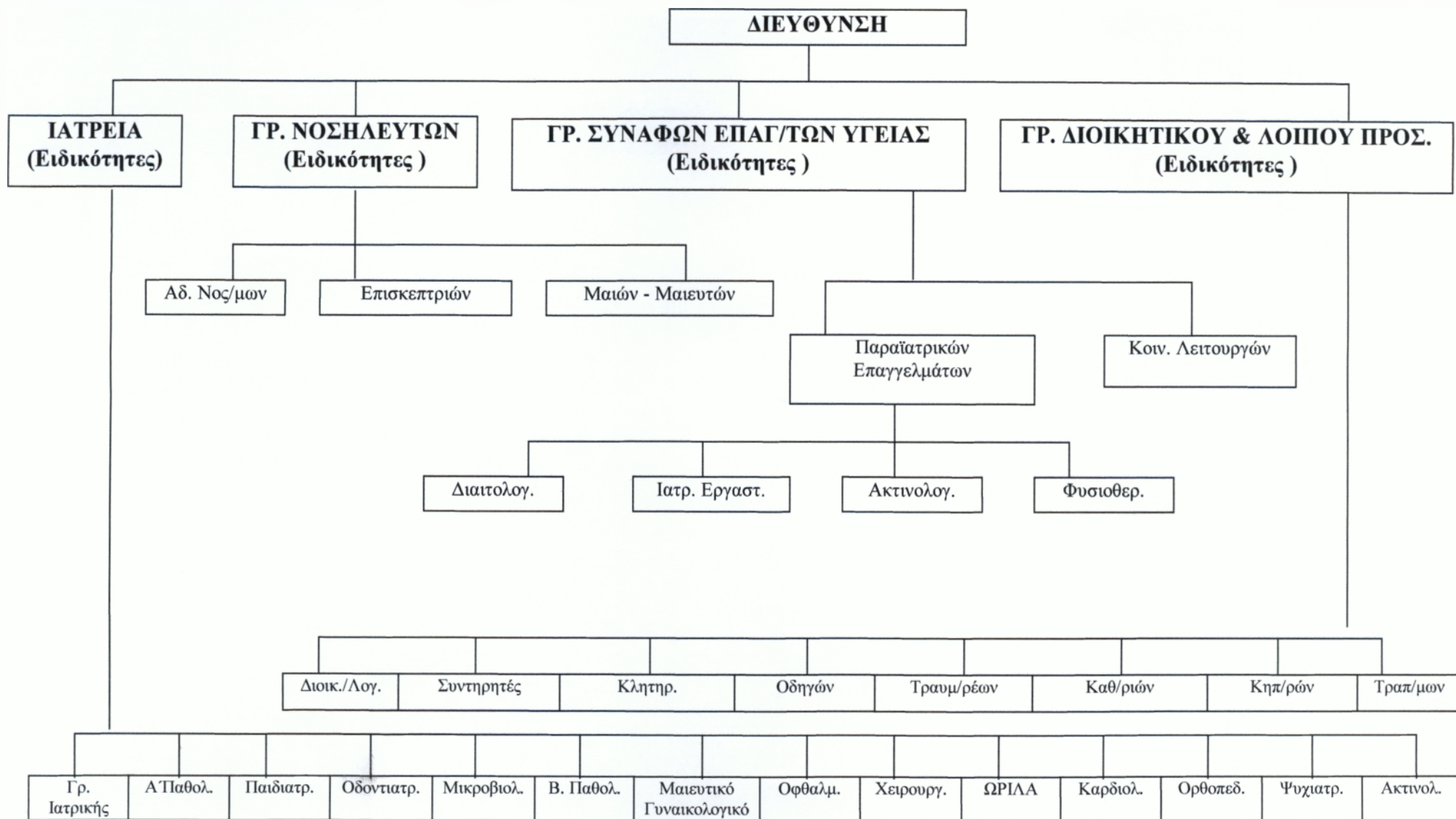
Σύμφωνα με τις παραπάνω αποφάσεις το Κ.Υ. Λυγουριού διαρθρώνεται από τα παρακάτω ιατρεία και τα Γραφεία Νοσηλευτών, Συναφών Επαγγελματιών Υγείας και Διοικητικού Προσωπικού (βλ. Σχεδιάγραμμα 3.1).

Στην πραγματικότητα όμως κάποια από τα ιατρεία και τα γραφεία υπολειτουργούν και αρκετές ειδικότητες τους δεν υπάρχουν καθόλου (βλ. Σχεδιάγραμμα 3.2).

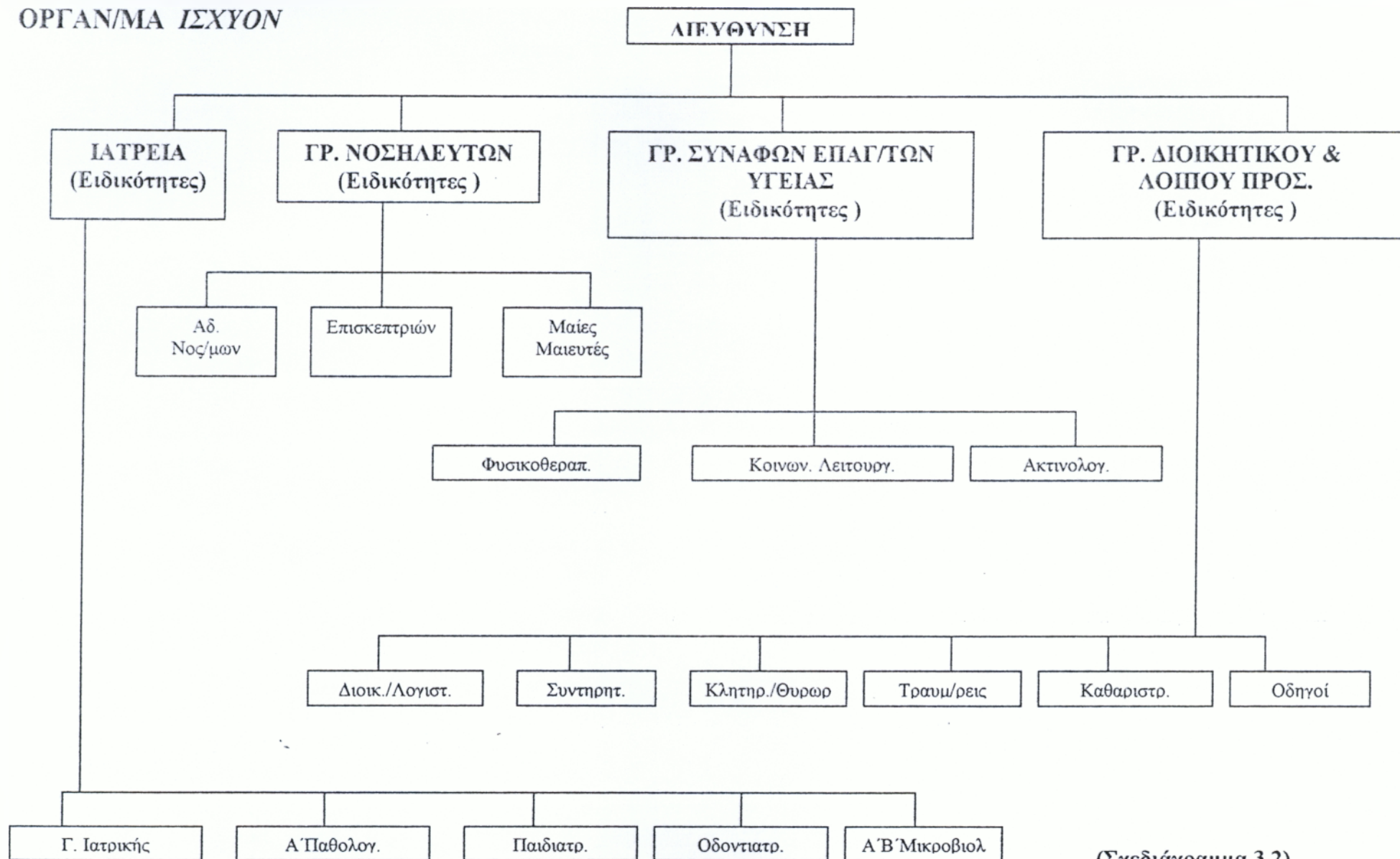
Τα παραπάνω προέκυψαν από την έρευνα που πραγματοποιήσαμε.

ΚΕΝΤΡΟ ΥΓΕΙΑΣ ΛΥΓΟΥΡΙΟΥ

ΟΡΓΑΝ/ΜΑ ΣΥΜΦΩΝΑ ΜΕ ΙΔΡΥΤΙΚΟ (Φ.Ε.Κ.)



ΚΕΝΤΡΟ ΥΓΕΙΑΣ ΛΥΓΟΥΡΙΟΥ
ΟΡΓΑΝ/ΜΑ ΙΣΧΥΟΝ



(Σχεδιάγραμμα 3.2)

Στο Κ. Υ. Λυγουριού λειτουργούν ιατρεία (Παθολογικό, Παιδιατρικό, Οδοντιατρικό, Μικροβιολογικό). Ακόμη λειτουργούν και οι 3 ειδικότητες από το γραφείο Νοσηλευτών. Επίσης λειτουργεί μόνο το γραφείο Κοιν. Λειτουργών και φυσιοθεραπευτών από το Γρ. Συν. Επαγγ. Υγείας . Τέλος από το Γρ. Διοικητικού και Λοιπού λειτουργούν όλες οι ειδικότητες εκτός από Μάγειρες , Τραπεζοκόμους , Αποθηκάριους (βλ. Πίνακα 3.1).

A/A	ΙΑΤΡΕΙΑ	ΛΕΙΤΟΥΡΓΟΥΝ	ΥΠΟ-ΛΕΙΤΟΥΡΓΟΥΝ	ΔΕΝ ΛΕΙΤΟΥΡΓΟΥΝ
1	Γενικής Ιατρικής	✓		
2	Παθολογικό	✓		
3	Παιδιατρικό	✓		
4	Οδοντ/κό	✓		
5	Μικροβιολογικό	✓		
6	Παθολογικό			✓
7	Μαιευτικό-Γυν/κό		✓	
8	Οφθαλμ/κό			✓
9	Χειρουργικό		✓	
10	Ωτορινολ/κό			✓
11	Καρδιολογικό			✓
12	Ορθοπαιδικό			✓
13	Ψυχιατρικό			✓
14	Ακτινοδιαγνωστικό		✓	
	ΓΡ. ΝΟΣΗΛΕΥΤΩΝ (Ειδικότητες)			
15	Αδ. Νοσοκόμων	✓		
16	Επισκεπτριών	✓		
17	Μαιευτών	✓		
	ΓΡ.ΣΥΝ.ΕΠ.ΥΓΕΙΑΣ (Ειδικότητες)			
18	Κοιν. Λειτουργών	✓		
19	Διαιτολόγων			✓
20	Ιατρ. Εργαστηρίων			✓
21	Ραδιολόγων-Ακτ/γων			✓
22	Φυσιοθεραπευτών	✓		
	ΓΡ.ΔΙΟΙΚ/ΚΟΥ&ΛΟΠΟ Υ (Ειδικότητες)			
23	Διοικ. - Λογιστικού	✓		
24	Συντηρητών	✓		
25	Θυρωρών - Κλητήρων	✓		
26	Οδηγών	✓		
27	Τραυματιοφορέων	✓		
28	Καθαριστριών	✓		
29	Τραπεζοκόμων			✓
30	Κηπουροί			✓
	ΣΥΝΟΛΑ	16	3	11

ΠΙΝΑΚΑΣ (3.1) : Λειτουργικότητα Ιατρείων και Γραφείων

ΠΗΓΗ : Ιδία έρευνα

3.3 ΚΕΝΤΡΟ ΥΓΕΙΑΣ ΚΡΑΝΙΔΙΟΥ (Ν. Αργολίδος)

Η σύσταση του Κ.Υ. Κρανιδίου έγινε έχοντας υπόψη :

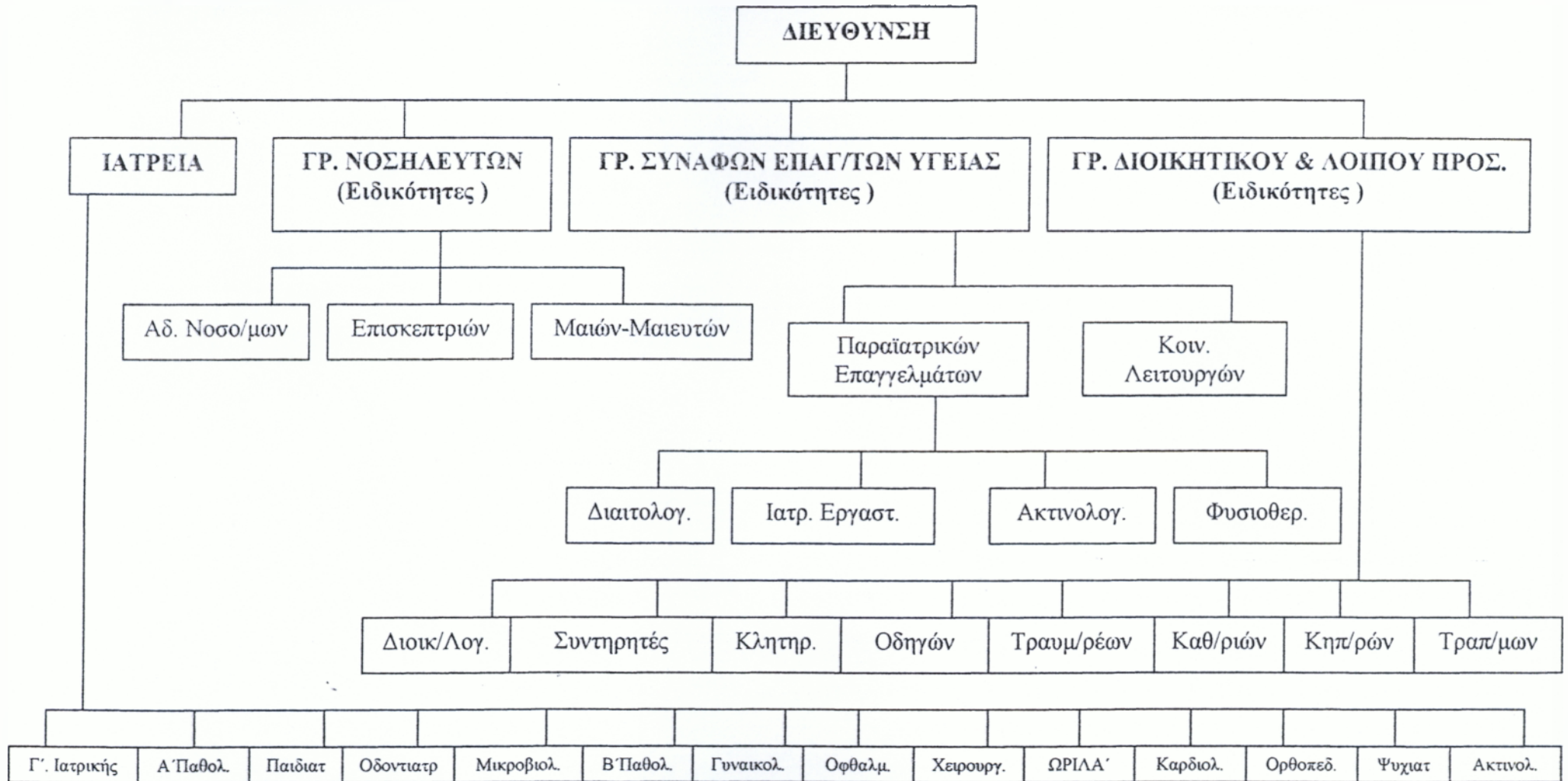
- α) Τις διατάξεις των άρθρων 14,18,25 και 46 παραγ. 2 του Ν. 1397/83 «Εθνικό Σύστημα Υγείας» , όπως συμπληρώθηκαν με τις διατάξεις του άρθρου 12 του Ν. 1579/85.
- β) Την αριθμ. 4.68/23.08.85 απόφαση Πρωθυπουργού (Φ.Ε.Κ. 504/85 τ. Β΄)
- γ) Την αριθμ. 94/230,289 και 338/18.03.86 απόφαση του Υπουργού Προεδρίας της Κυβέρνησης .
- δ) Την αριθμ. 790/31.12.85 σύμφωνη γνώμη του Κ.Ε.Σ.Υ..
- ε) Την αριθμ. 33/18.11.85 γνώμη του Διοικητικού Συμβουλίου του Γενικού Νοσοκομείου Ναυπλίου.
- στ) Το Φ.Ε.Κ. (Τεύχος Β, Αριθμός φύλλου 219) ίδρυσης του Κ.Υ. Κρανιδίου του Ν. Αργολίδος (22 Απριλίου 1986).
- ζ) Την κοινή απόφαση Α3α/οικ. 6535 του υφυπουργού Προεδρίας της Κυβέρνησης και των Υπουργών Υγείας – Πρόνοιας Κοινωνικών Ασφαλίσεων και Οικονομικών περί ``Σύστασης Κ.Υ. Κρανιδίου``.

Σύμφωνα με τις παραπάνω αποφάσεις το Κ.Υ. Κρανιδίου διαρθρώνεται από τα παρακάτω Ιατρεία και από τα Γραφεία Νοσηλευτών, Συναφών Επαγγελματιών Υγείας και Διοικητικού Προσωπικού. (βλ. Σχεδιάγραμμα 3.3)

Από την έρευνα που πραγματοποιήσαμε διαπιστώσαμε ότι αρκετά ιατρεία και γραφεία υπολειτουργούν ή δεν λειτουργούν καθόλου. (βλ. Σχεδιάγραμμα 3.4).

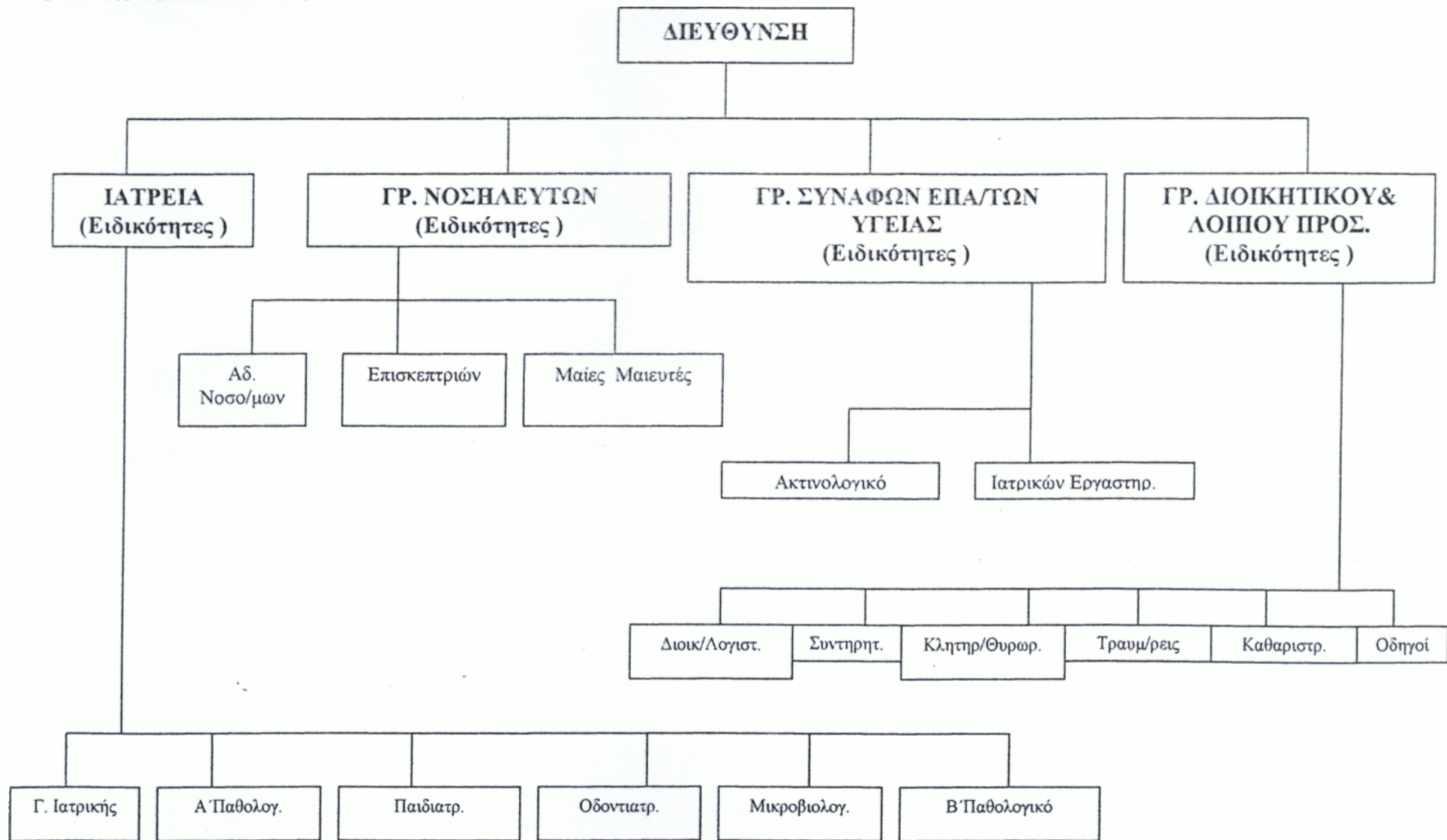
ΚΕΝΤΡΟ ΥΓΕΙΑΣ ΚΡΑΝΙΔΙΟΥ

ΟΡΓΑΝ/ΜΑ ΣΥΜΦΩΝΑ ΜΕ ΙΔΡΥΤΙΚΟ (Φ.Ε.Κ.)



(Σχεδιάγραμμα 3.3)

ΚΕΝΤΡΟ ΥΓΕΙΑΣ ΚΡΑΝΙΔΙΟΥ
ΟΡΓΑΝ/ΜΑ ΙΣΧΥΟΝ



(Σχεδιάγραμμα 3.4)

Στο Κ.Υ. Κρανιδίου λειτουργούν 5 ιατρεία . Από το γραφείο Νοσηλευτών λειτουργούν όλες οι ειδικότητες . Από το γραφείο Συν. Επαγγ. Υγείας λειτουργούν μόνο το γρ. Ιατρικών Εργαστηρίων και Ακτινολόγων. Τέλος στο γρ. Διοικ/κου και λοιπού δεν υπάρχουν μόνο Τραπ/μοι.

Α/Α	ΙΑΤΡΕΙΑ	ΛΕΙΤΟΥΡΓΟΥΝ	ΥΠΟ-ΛΕΙΤΟΥΡΓΟΥΝ	ΔΕΝ ΛΕΙΤΟΥΡΓΟΥΝ
1	Γενικής Ιατρικής	✓		
2	Παθολογικό	✓		
3	Παιδιατρικό	✓		
4	Οδοντ/κό	✓		
5	Μικροβιολογικό	✓		
6	Παθολογικό	✓		
7	Μαιευτικό-Γυν/κό		✓	
8	Οφθαλμ/κό			✓
9	Χειρουργικό		✓	
10	Ωτορινολ/κό			✓
11	Καρδιολογικό			✓
12	Ορθοπαιδικό			✓
13	Ψυχιατρικό			✓
14	Ακτινοδιαγνωστικό			✓
	ΓΡ.ΝΟΣΗΛΕΥΤΩΝ (Ειδικότητες)			
15	Αδ. Νοσοκόμων	✓		
16	Επισκεπτριών	✓		
17	Μαιευτών	✓		
	ΓΡ. ΣΥΝ. ΕΠ. ΥΓΕΙΑΣ (Ειδικότητες)			
18	Κοιν. Λειτουργών			✓
19	Διαιτολόγων			✓
20	Ιατρ. Εργαστηρίων	✓		
21	Ραδιολόγων-Ακτ/γων	✓		
22	Φυσιοθεραπευτών			✓
	ΓΡ. ΔΙΟΙΚ/ΚΟΥ&ΛΟΙΠΟΥ (Ειδικότητες)			
23	Διοικ. – Λογιστικού	✓		
24	Συντηρητών	✓		
25	Θυρωρών – Κλητήρων	✓		
26	Οδηγών	✓		
27	Τραυματιοφορέων	✓		
28	Καθαριστριών	✓		
29	Τραπεζοκόμων			✓
30	Κηπουροί			✓
	ΣΥΝΟΛΑ	17	2	11

ΠΙΝΑΚΑΣ (3.2) : Λειτουργικότητα Ιατρείων και Γραφείων.

ΠΗΓΗ : Ιδία έρευνα.

3.4 ΚΕΝΤΡΟ ΥΓΕΙΑΣ ΑΝΩ ΚΑΛΕΝΤΙΝΗΣ (Ν. Άρτας)

Η σύσταση του Κ.Υ. Άνω Καλεντίνης έγινε έχοντας υπόψη :

- α) Τις διατάξεις των άρθρων 14,18,25 και 46 παραγ. 2 του Ν. 1397/83 `` Εθνικό Σύστημα Υγείας ``όπως συμπληρώθηκαν με τις διατάξεις του άρθρου 12 του Ν. 1579/85.
- β) Την αριθ. Υ. 68/23.08.85 απόφαση Πρωθυπουργού (Φ.Ε.Κ. 504/85 τ.Β')..
- γ) Την αριθ. 94/230,289 και 338/18.03.86 απόφαση του Υπουργού Προεδρίας της Κυβέρνησης .
- δ) Την αριθ. 790/31.12.85 σύμφωνη γνώμη του Κ.Ε.Σ.Υ. .
- ε) Την αριθ. 23/31.10.85 γνώμη του Διοικητικού συμβουλίου του Γενικού Νομαρχιακού Νοσοκομείου Άρτας .
- στ) Το Φ.Ε.Κ. (Τεύχος β, Αριθμός Φύλλου 221) Ίδρυσης του Κ.Υ. Άνω Καλεντίνης του Νομού Άρτας (22-04-1986)
- ζ) Την κοινή απόφαση Α3α / οικ. 6542 του Υφυπουργού Προεδρίας και των Υπουργών Υγείας - Πρόνοιας Κοινωνικών Ασφαλίσεων και Οικονομικών περί ``Σύστασης Κ.Υ. Άνω Καλεντίνης.

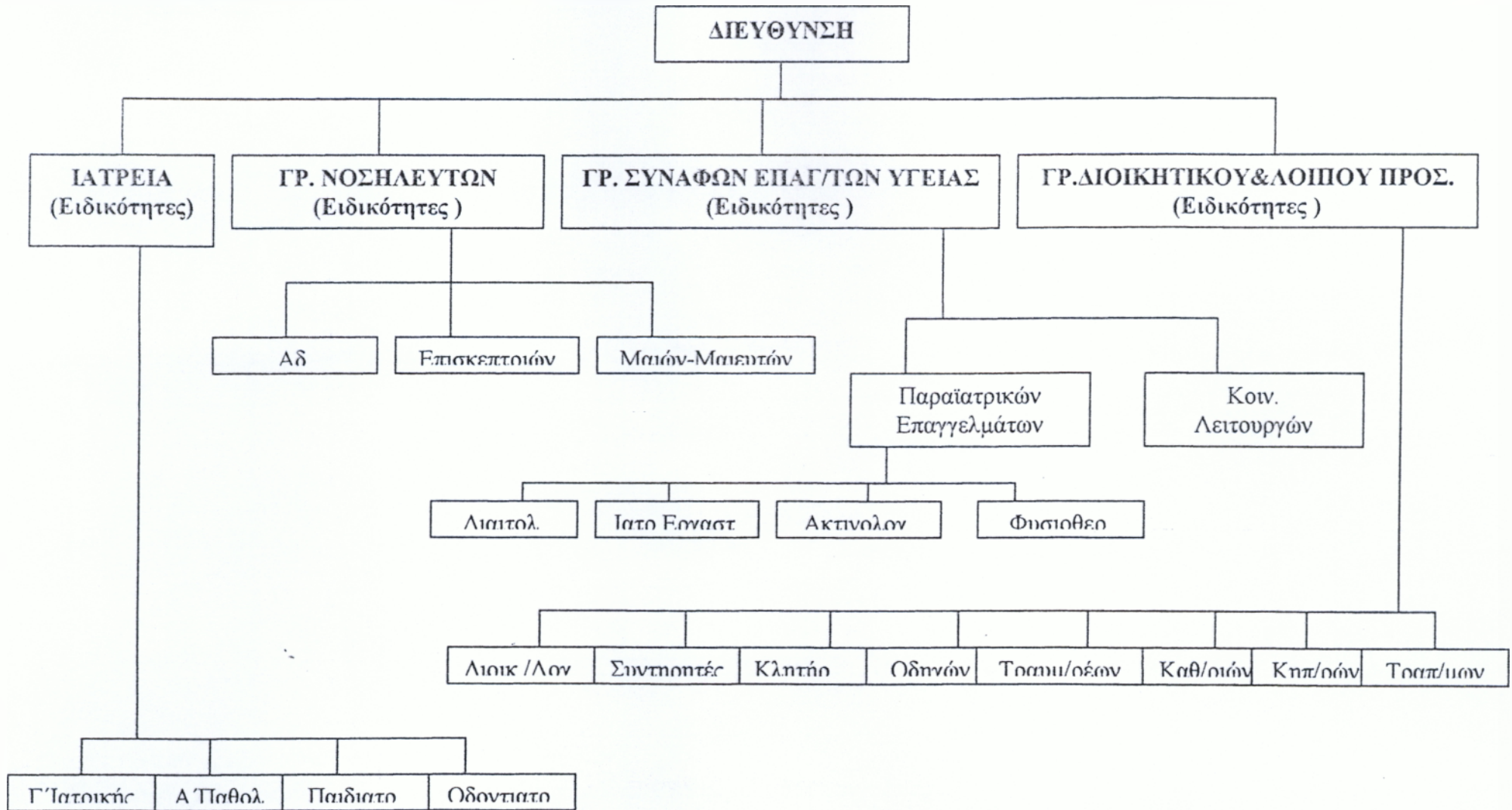
Σύμφωνα με τις παραπάνω αποφάσεις το Κ.Υ. άνω Καλεντίνης διαρθρώνεται από τα παρακάτω Ιατρεία και από τα Γραφεία Νοσηλευτών , Συναφών Επαγγελματιών Υγείας και Διοικητικού Προσωπικού (βλ. Σχεδιάγραμμα 3.5).

Στην πραγματικότητα όμως κάποια από τα ιατρεία και τα γραφεία υπολειτουργούν και αρκετές ειδικότητες τους δεν υπάρχουν καθόλου (βλ. Σχεδιάγραμμα 3.6) .

Όλα τα παραπάνω προέκυψαν από την έρευνα που πραγματοποιήσαμε.

ΚΕΝΤΡΟ ΥΓΕΙΑΣ ΑΝΩ ΚΑΛΕΝΤΙΝΗΣ

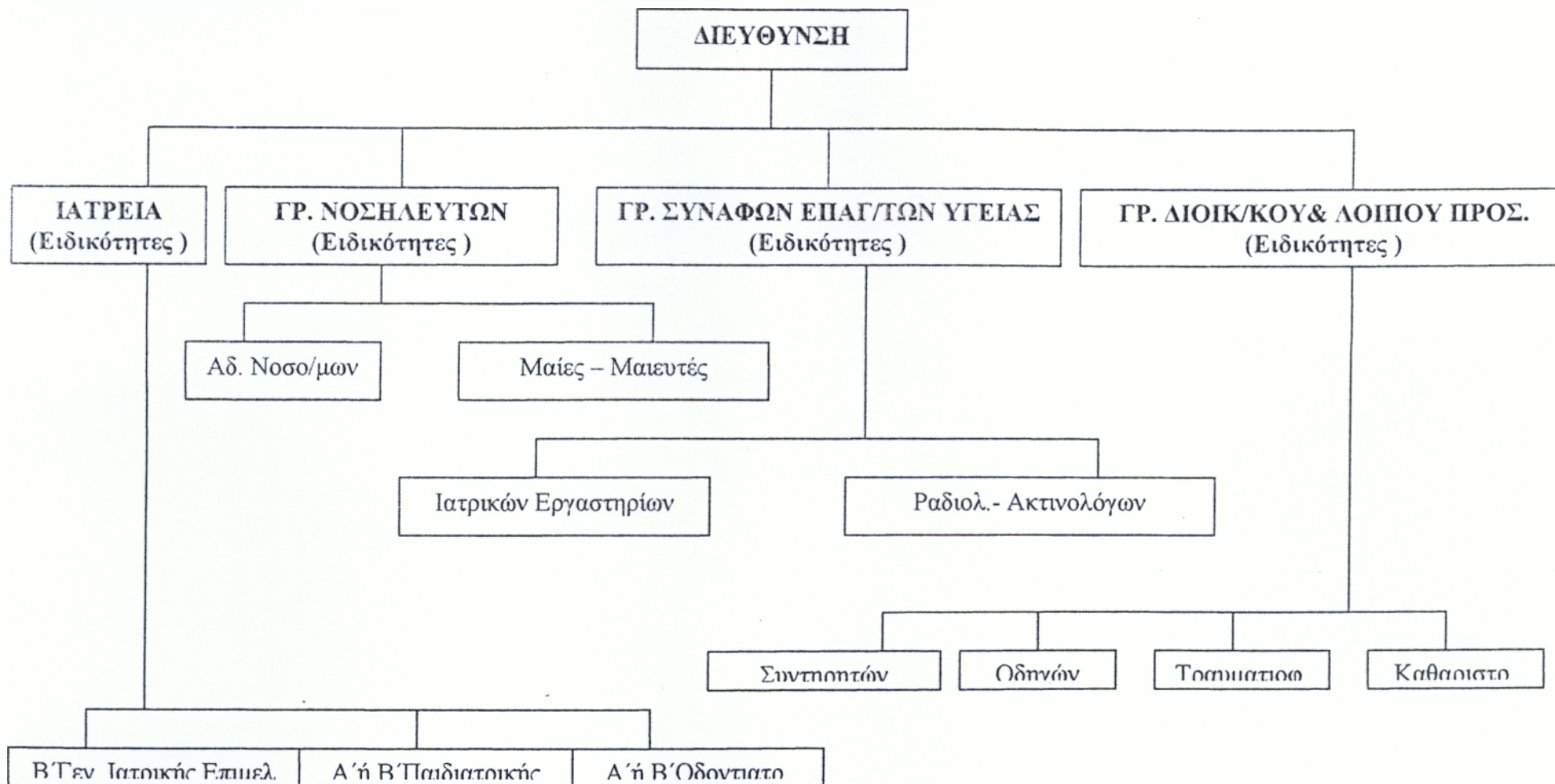
ΟΡΓΑΝ/ΜΑ ΣΥΜΦΩΝΑ ΜΕ ΙΔΡΥΤΙΚΟ (Φ.Ε.Κ.)



(Σχεδιάγραμμα 3.5)

ΚΕΝΤΡΟ ΥΓΕΙΑΣ ΑΝΩ ΚΑΛΕΝΤΙΝΗΣ

ΟΡΓΑΝ/ΜΑ ΙΣΧΥΟΝ



(Σχεδιάγραμμα 3.6)

Στο Κ.Υ. Άνω Καλεντίνης λειτουργούν Ιατρεία (Γεν. Ιατρικής , Οδοντ/κό). Λειτουργούν ειδικότητες από το γραφείο Διοικητικού (Συντηρητών, Οδηγών, Τραυματιοφορέων, Καθαριστριών). Ακόμη από το Γρ. Νοσηλευτών λειτουργούν 2 ειδικότητες (Αδ. Νοσοκόμων και Μαιευτών). Τέλος από το Γρ. Συναφών Επαγγ. Υγείας καμία ειδικότητα δεν λειτουργεί .

(βλ. Πίνακα 3.3)

A/A	ΙΑΤΡΕΙΑ	ΛΕΙΤΟΥΡΓΟΥΝ	ΥΠΟ-ΛΕΙΤΟΥΡΓΟΥΝ	ΔΕΝ ΛΕΙΤΟΥΡΓΟΥΝ
1	Γενικής Ιατρικής	✓		
2	Παθολογικό			✓
3	Παιδιατρικό		✓	
4	Οδοντ/κό	✓		
	ΓΡ. ΝΟΣΗΛΕΥΤΩΝ (Ειδικότητες)			
5	Αδ. Νοσοκόμων	✓		
6	Επισκεπτριών			✓
7	Μαιευτών	✓		
	ΓΡ. ΣΥΝΑΦΩΝ ΕΠΑΓ.ΥΓΕΙΑΣ (Ειδικότητες)			
8	Κοιν. Λειτουργών			✓
9	Διαιτολόγων			✓
10	Ιατρ. Εργαστηρίων		✓	
11	Ραδιολ. – Ακτιν/γων		✓	
12	Φυσιοθεραπευτών			✓
	ΓΡ.ΔΙΟΙΚ/ΚΟΥ&ΛΟΠΟΥ (Ειδικότητες)			
13	Διοικ.- Λογιστικού			✓
14	Συντηρητών	✓		
15	Θυρωρών- Κλητήρων			✓
16	Οδηγών	✓		
17	Τραυματιοφορέων	✓		
18	Καθαριστριών	✓		
19	Τραπεζοκόμων			✓
20	Κηπουροί			✓
	ΣΥΝΟΛΑ	8	3	9

ΠΙΝΑΚΑΣ 3.3 : Λειτουργικότητα Ιατρείων και Γραφείων.

ΠΗΓΗ : Ιδία έρευνα .

3.5 ΚΕΝΤΡΟ ΥΓΕΙΑΣ ΔΡΟΣΟΠΗΓΗΣ (Ν. Άρτας)

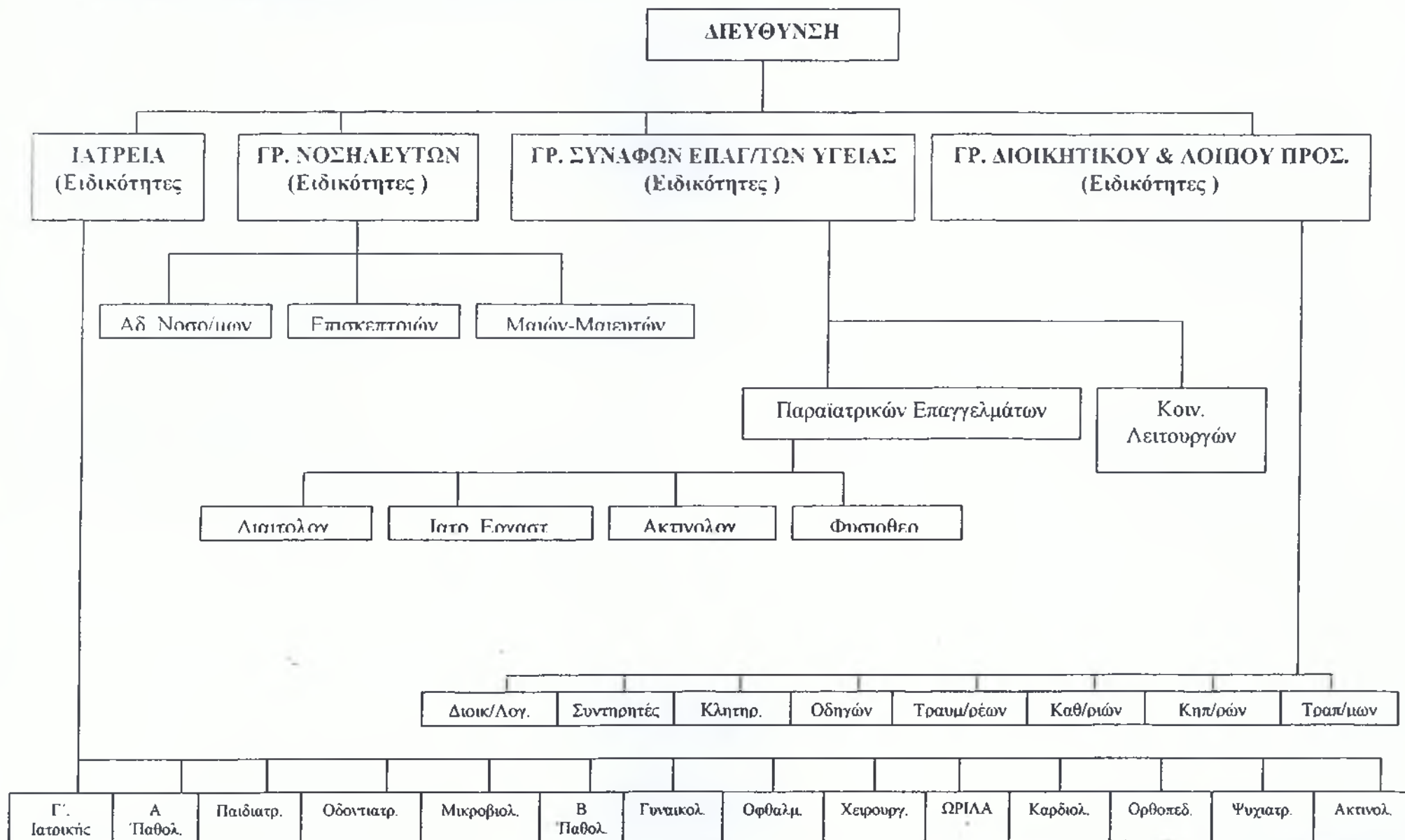
Η σύσταση του Κ.Υ. Δροσοπηγής έγινε έχοντας υπόψη :

- α) Τις διατάξεις των άρθρων 14,18,25 και 46 παρ. 2 του Ν. 1397/83 ``Εθνικό Σύστημα Υγείας `` όπως συμπληρώθηκαν με τις διατάξεις του άρθρου 12 του Ν. 1579/85.
- β) Την αριθ. Υ. 68/23.08.85 απόφαση Πρωθυπουργού (Φ.Ε.Κ.) 504/85 τ. Β΄).
- γ) Την αριθ. 227/675/09.06.1986 απόφαση του Υπουργού Προεδρίας της Κυβέρνησης .
- δ) Την αριθ. 896/06.05.86 σύμφωνη γνώμη του Κ.Ε.Σ.Υ. .
- ε) Την αριθ. 8257/85 απόφαση του Πρωθυπουργού και του Υπουργού Προεδρίας της Κυβέρνησης (Φ.Ε.Κ. 402/Β΄/85).
- στ) Το Φ.Ε.Κ. (Τεύχος Β, Αριθμός Φύλλου 579) ίδρυσης του Κ.Υ. Δροσοπηγής του Ν. Άρτας (15-09-1986).
- ζ) Την κοινή απόφαση Α3α / οικ. 14799 του Υφυπουργού Προεδρίας της Κυβέρνησης , του Υπουργού Υγείας , Πρόνοιας και Κοινωνικών Ασφαλίσεων και του Υφυπουργού Οικονομικών, περί ``Σύστασης Κ.Υ. Δροσοπηγής .

Σύμφωνα με τις παραπάνω αποφάσεις το Κ.Υ. δροσοπηγής διαρθρώνεται από τα παρακάτω Ιατρεία και από τα Γραφεία Νοσηλευτών , Συναφών Επαγγελματιών Υγείας και Διοικητικού Προσωπικού (βλ. Σχεδιάγραμμα 3.7)

Από την έρευνα που πραγματοποιήσαμε διαπιστώθηκε ότι κάποια ιατρεία και γραφεία υπολειτουργούν ή δεν λειτουργούν καθόλου (βλ. Σχεδιάγραμμα 3.8).

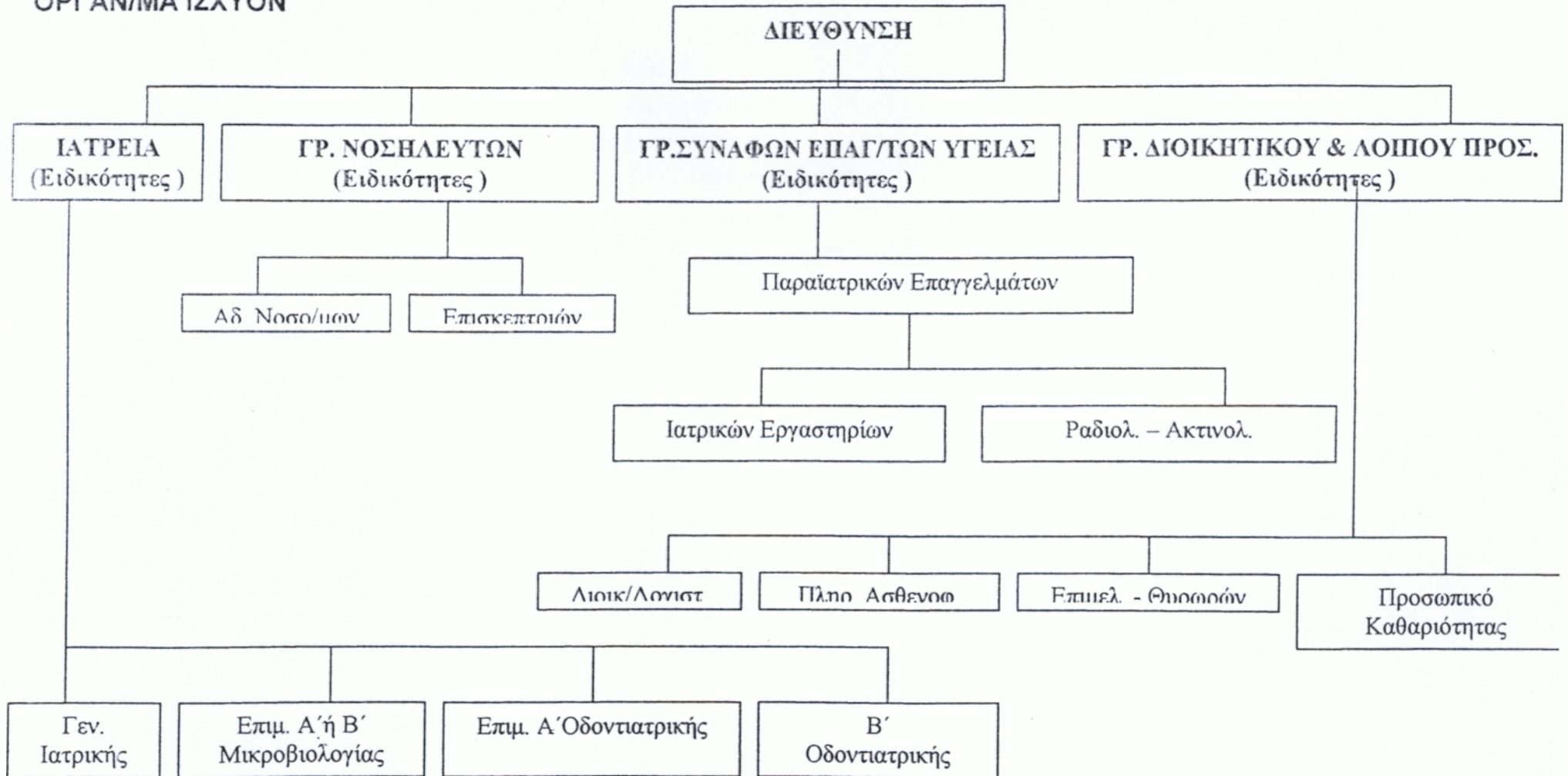
ΚΕΝΤΡΟ ΥΓΕΙΑΣ ΔΡΟΣΟΠΗΓΗΣ
 ΟΡΓΑΝ/ΜΑ ΣΥΜΦΩΝΑ ΜΕ ΙΔΡΥΤΙΚΟ Φ.Ε.Κ.



(Σχεδιάγραμμα 3.)

ΚΕΝΤΡΟ ΠΗΓΗΣ ΔΡΟΣΟΠΗΓΗΣ

ΟΡΓΑΝΙΣΜΑ ΙΣΧΥΟΝ



(Σχεδιάγραμμα : 3.8)

Στο Κ.Υ. Δροσοπηγής λειτουργούν 2 Ιατρεία (Γεν. Ιατρικής , Οδοντιατρικό). Από το Γρ. Νοσηλευτών λειτουργούν επίσης 2 ειδικότητες (Αδ. Νοσοκόμων , Επισκεπτριών). Ακόμη από το Γραφείο Συναφών Επαγ. Υγείας υπάρχουν ειδικότητες όπως Ιατρ. Εργαστηρίων και Ραδιολ. – Ακτιν/γων. Τέλος από το γραφείο Διοικητικού λειτουργούν 4 ειδικότητες (Διοικ. –Λογιστικού , Θυρωρών , Πληρ. Ασθενοφόρων, Καθαριστριών). (βλ. Πίνακα 3.4).

A/A	ΙΑΤΡΕΙΑ	ΛΕΙΤΟΥΡΓΟΥΝ	ΥΠΟ-ΛΕΙΤΟΥΡΓΟΥΝ	ΔΕΝ ΛΕΙΤΟΥΡΓΟΥΝ
1	Γενικής Ιατρικής	✓		
2	Παθολογικό			✓
3	Παιδιατρικό			✓
4	Οδοντ/κό	✓		
5	Μικροβιολογικό		✓	
6	Παθολογικό			✓
7	Μαιευτικό-Γυν/κό			✓
8	Οφθαλμ/κό			✓
9	Χειρουργικό			✓
10	Ωτορινολ/κό			✓
11	Καρδιολογικό			✓
12	Ορθοπαιδικό			✓
13	Ψυχιατρικό			✓
14	Ακτινολογικό			✓
	ΓΡ. ΝΟΣΗΛΕΥΤΩΝ (Ειδικότητες)			
15	Αδ. Νοσοκόμων	✓		
16	Επισκεπτριών	✓		
17	Μαιευτών			✓
	ΓΡ.ΣΥΝ.ΕΠ.ΥΓΕΙΑΣ (Ειδικότητες)			
18	Κοιν.Λειτουργιών			✓
19	Διαιτολόγων			✓
20	Ιατρ. Εργαστηρίων	✓		
21	Ραδιολόγων-Ακτ/γων	✓		
22	Φυσιοθεραπευτών			✓
	ΓΡ. ΔΙΟΙΚ/ΚΟΥ & ΛΟΠΟΥ (Ειδικότητες)			
23	Διοικ.- Λογιστικού	✓		
24	Συντηρητών			✓
25	Θυρωρών-Κλητήρων	✓		
26	Οδηγών-Τραυματιοφ/ων	✓		
27	Καθαριστριών	✓		
28	Τραπεζοκόμων			✓
29	Κηπουροί			✓
	ΣΥΝΟΛΑ	10	1	18

ΠΙΝΑΚΑΣ 3.4 : Λειτουργικότητα Ιατρείων και Γραφείων.

ΠΗΓΗ : Ιδία έρευνα.

3.6 ΓΕΝΙΚΑ ΣΥΜΠΕΡΑΣΜΑΤΑ – ΣΥΓΚΡΙΣΕΙΣ

3.6.1 Κ.Υ. ΝΟΜΟΥ ΑΡΓΟΛΙΔΟΣ

Στο Νομό Αργολίδος υπάρχουν δύο Κέντρα Υγείας . Το Κέντρο Υγείας Κρανιδίου παραδόθηκε και λειτούργησε στις 11 Αυγούστου 1986 και το Κ.Υ. Λυγουριού στις 1 Δεκεμβρίου 1986.

Σύμφωνα με τα ιδρυτικά Φ.Ε.Κ. τα Κ.Υ. του Νομού Αργολίδος διαρθρώνονται από Ιατρεία και από Γραφεία Νοσηλευτών, Συναφών Επαγγελματιών Υγείας και Διοικητικού και Λοιπού Προσωπικού.

Από την έρευνα που πραγματοποιήσαμε διαπιστώθηκαν τα εξής :

- Στο Κ.Υ. Λυγουριού σε σύνολο 30 ειδικοτήτων που προβλέπονται , οι 16 λειτουργούν , οι 3 υπολειτουργούν και οι 11 δεν λειτουργούν καθόλου.
- Στο Κ.Υ. Κρανιδίου σε σύνολο 30 ειδικοτήτων που προβλέπονται , οι 17 λειτουργούν , οι 2 υπολειτουργούν και οι 11 δεν λειτουργούν καθόλου.

(Βλέπε πίνακα 3.5)

Κ.Υ. Ν. ΑΡΓΟΛΙΔΟΣ	ΣΥΝΟΛΟ ΕΙΔΙΚΟΤΗΤΩΝ ΠΟΥ ΛΕΙΤΟΥΡΓΟΥΝ	%	ΣΥΝΟΛΟ ΕΙΔΙΚΟΤΗΤΩΝ ΠΟΥ ΥΠΟΛΕΙΤΟΥΡΓΟΥΝ	%	ΣΥΝΟΛΟ ΕΙΔΙΚΟΤΗΤΩΝ ΠΟΥ ΔΕΝ ΛΕΙΤΟΥΡΓΟΥΝ	%
Κ.Υ. ΛΥΓΟΥΡΙΟΥ	16	53,3	3	10	11	36,7
Κ.Υ. ΚΡΑΝΙΔΙΟΥ	17	56,7	2	6,6	11	36,7

ΠΙΝΑΚΑΣ (3.5) : Συγκεντρωτικά στοιχεία.

ΠΗΓΗ : Ιδία έρευνα.

- Στο Κ.Υ. Λυγουριού οι ειδικότητες που λειτουργούν καλύπτουν το 53,3% του συνόλου των ειδικοτήτων που προβλέπονται. Υπολειτουργεί το 10% των ειδικοτήτων και δεν λειτουργεί καθόλου το 36,7 των ειδικοτήτων.

- Στο Κ.Υ. Κρανιδίου οι ειδικότητες που λειτουργούν καλύπτουν το 56,7 του συνόλου των ειδικοτήτων που προβλέπονται . Υπολειτουργεί το 6,6% των ειδικοτήτων και δεν λειτουργεί καθόλου το 36,7 των ειδικοτήτων.

Επίσης παρατηρούμε ότι και στα 2 Κ.Υ. Νομού Αργολίδος είναι ακριβώς ίδιο το ποσοστό των ειδικοτήτων που δεν λειτουργούν καθόλου.

3.6.2 Κ.Υ. ΝΟΜΟΥ ΑΡΤΑΣ

Στο Νομό Άρτας υπάρχουν δύο Κέντρα Υγείας . Το Κ.Υ. Άνω Καλεντίνης λειτούργησε για πρώτη στις 2 Ιανουαρίου 1986 ενώ το Κ.Υ. Δροσοπηγής τον Ιούνιο του 1987.

Σύμφωνα με τα ιδρυτικά Φ.Ε.Κ. τα Κ.Υ. του Ν. Άρτας διαρθρώνονται από Ιατρεία και από Γραφεία Νοσηλευτών, Συναφών Επαγγελματιών Υγείας , Διοικητικού και Λοιπού Προσωπικού.

Από την έρευνα που πραγματοποιήσαμε διαπιστώθηκαν τα εξής :

- Στο Κ.Υ. Άνω Καλεντίνης σε σύνολο 20 ειδικοτήτων που προβλέπονται , οι 8 λειτουργούν κανονικά , 3 ειδικότητες υπολειτουργούν και 9 ειδικότητες δεν λειτουργούν καθόλου.
- Στο Κ.Υ. Δροσοπηγής σε σύνολο 29 ειδικοτήτων οι 10 λειτουργούν κανονικά, 1 υπολειτουργεί και 18 ειδικότητες δεν λειτουργούν καθόλου.

(Βλέπε Πίνακα 3.6)

Κ.Υ. Ν.ΑΡΤΑΣ	ΣΥΝΟΛΟ ΕΙΔΙΚΟΤΗΤΩΝ ΠΟΥ ΛΕΙΤΟΥΡΓΟΥΝ	%	ΣΥΝΟΛΟ ΕΙΔΙΚΟΤΗΤΩΝ ΠΟΥ ΥΠΟΛΕΙΤΟΥΡΓΟΥΝ	%	ΣΥΝΟΛΟ ΕΙΔΙΚΟΤΗΤΩΝ ΠΟΥ ΔΕΝ ΛΕΙΤΟΥΡΓΟΥΝ	%
Κ.Υ. Άνω Καλεντίνης	8	40	3	15	9	45
Κ.Υ. Δροσοπηγής	10	34,5	1	3,5	18	62

ΠΙΝΑΚΑΣ (3.6) : Συγκεντρωτικά στοιχεία.

ΠΗΓΗ : Ιδία έρευνα.

- Στο Κ.Υ. Άνω Καλεντίνης οι ειδικότητες που λειτουργούν καλύπτουν το 40% του συνόλου των ειδικοτήτων που προβλέπονται .Υπολειτουργεί το 15% των ειδικοτήτων και δεν λειτουργεί το 45% των ειδικοτήτων.

- Στο Κ.Υ. Δροσοπηγής οι ειδικότητες που λειτουργούν καλύπτουν το 34,5% των προβλεπόμενων θέσεων. Υπολειτουργεί το 3,5% των ειδικοτήτων και δεν λειτουργεί το 62% των ειδικοτήτων.

Μεταξύ των δύο Κ.Υ. παρατηρούμε ότι στο Κ.Υ. Δροσοπηγής το ποσοστό των ειδικοτήτων που δεν λειτουργούν είναι αρκετά μεγαλύτερο.

3.6.3 ΣΥΓΚΡΙΣΗ

Στο παρακάτω πίνακα (3.7) παρουσιάζονται συγκεντρωτικά τα στοιχεία των Κ.Υ. και των δύο Νομών (Αργολίδος , Άρτας) σχετικά με τις ειδικότητες που λειτουργούν, υπολειτουργούν και δεν λειτουργούν.

ΚΕΝΤΡΑ ΥΓΕΙΑΣ	ΣΥΝΟΛΟ ΕΙΔΙΚΟΤΗΤΩΝ ΠΟΥ ΛΕΙΤΟΥΡΓΟΥΝ	%	ΣΥΝΟΛΟ ΕΙΔΙΚΟΤΗΤΩΝ ΠΟΥ ΥΠΟΛΕΙΤΟΥΡΓΟΥΝ	%	ΣΥΝΟΛΟ ΕΙΔΙΚΟΤΗΤΩΝ ΠΟΥ ΔΕΝ ΛΕΙΤΟΥΡΓΟΥΝ	%
Ν.ΑΡΓΟΛΙΔΟΣ						
Κ.Υ. Λυγουριού	16	53,3	3	10	11	36
Κ.Υ. Κρανιδίου	17	56,7	2	6,6	11	36
Ν. ΑΡΤΑΣ						
Κ.Υ. Άνω Καλεντίνης	8	40	3	15	9	4
Κ.Υ. Δροσοπηγής	10	34,5	1	3,5	18	6

ΠΙΝΑΚΑΣ (3.7) : Συγκεντρωτικά στοιχεία.

ΠΗΓΗ : Ιδία έρευνα.

Διαπιστώνουμε ότι στα Κ.Υ. του Νομού Αργολίδος οι ειδικότητες που λειτουργούν είναι περισσότερες σε σχέση με αυτές που λειτουργούν στα Κ.Υ. Νομού Άρτας .

Παρατηρούμε ότι και στα 4 Κ.Υ. των δύο Νομών υπολειτουργεί το ίδιο περίπου ποσοστό των ειδικοτήτων.

Και τέλος , οι ειδικότητες που δεν λειτουργούν. Καθόλου στα Κ.Υ. του Νομού Άρτας είναι περισσότερες από αυτές που δεν λειτουργούν στα Κ.Υ. του Νομού Αργολίδος .

ΚΕΦΑΛΑΙΟ ΤΕΤΑΡΤΟ

ΣΤΕΛΕΧΩΣΗ ΥΠΗΡΕΣΙΩΝ ΤΩΝ Κ.Υ. ΣΤΟ ΝΟΜΟ ΑΡΓΟΛΙΔΟΣ ΚΑΙ ΣΤΟ ΝΟΜΟ ΑΡΤΑΣ.

4.1 ΓΕΝΙΚΑ *

Το προσωπικό των Κ.Υ. σύμφωνα με τα Φ.Ε.Κ. ίδρυσης του περιλαμβάνει :

- α) Ιατρικό προσωπικό διαφόρων ειδικοτήτων.
- β) Νοσηλευτικό προσωπικό (νοσηλεύτριες, νοσοκόμες, βοηθούς νοσοκόμες, μαίες).
- γ) Παραϊατρικό προσωπικό (βοηθός ακτινολόγος, βοηθός μικροβιολόγος κ.τ.λ.).
- δ) Διοικητικό προσωπικό (γραμματέας, λογιστής, αποθηκάριος).
- ε) Βοηθητικό προσωπικό (θυρωρός, τραυματιοφορέας, φύλακας κ.τ.λ.).
- στ) Τεχνικό προσωπικό (ηλεκτρολόγος κ.τ.λ.).

Η συνήθης αναλογία προσωπικού που προβλέπεται στα Κ.Υ. έχει ως εξής:

- Ιατρικό προσωπικό 25%.
- Νοσηλευτικό προσωπικό 30%.
- Παραϊατρικό προσωπικό 10%.
- Διοικητικό προσωπικό 10%.
- Βοηθητικό προσωπικό 25%.

Οι γιατροί που διορίζονται στις θέσεις που προβλέπει το Φ.Ε.Κ., πλην της Γενικής Ιατρικής ή Παθολογίας, μπορεί να προσφέρουν εναλλακτικά τις υπηρεσίες τους και στο Νοσοκομείο (στα αντίστοιχα τμήματα της ειδικότητάς τους) που υπάγεται το Κ.Υ. ή και σε άλλα Κ.Υ. που υπάγονται στο ίδιο Νοσοκομείο στα πλαίσια προγράμματος που καταρτίζεται από το Δ.Σ. του Νοσοκομείου (σύμφωνα με το Ν. 1397/83).

Σε περίπτωση αδυναμίας πλήρωσης κάποιας θέσης όπως είναι η θέση Ιατρικών Εργαστηρίων, μπορεί να καλυφθεί με υπαλλήλους του κλάδου Μ.Ε. παρασκευαστών.

* Σημειώσεις "Σύγχρονες Μονάδες Υγείας" του Κ. Δρούμπαλη.

- Προσόντα Διορισμού.

Τα απαιτούμενα τυπικά προσόντα για το διορισμό του προσωπικού στα Κ.Υ. είναι :

1 Κλάδος Γιατρών Ε.Σ.Υ.

Τα προσόντα που ορίζει το άρθρο 26 του Ν. 1397/83.

2 Για τους λοιπούς κλάδους τα προσόντα που ορίζει ο Οργανισμός του Νοσοκομείου.

4.2 ΠΟΣΟΤΙΚΗ ΑΝΑΛΥΣΗ ΤΟΥ ΠΡΟΣΩΠΙΚΟΥ ΤΟΥ Κ.Υ. ΛΥΓΟΥΡΙΟΥ (Ν. Αργολίδος)

Στο παρακάτω πίνακα φαίνεται το προβλεπόμενο και το πληρούμενο προσωπικό του Κ.Υ. Λυγουρίου (Πίνακας 4.1)

ΠΡΟΣΩΠΙΚΟ	Προβλεπόμενες Θέσεις από Φ.Ε.Κ.	Πληρούμενες Θέσεις	Κενές Θέσεις	Ποσοστό Πληρότητας
ΙΑΤΡΙΚΟ ΠΡΟΣΩΠΙΚΟ	9	6	3	66,6%
Δ/ντής Γ. Ιατρικής ή Παθολογίας	1	1	-	100%
Επιμελητής Α' Γενικής Ιατρικής ή Παθολογίας	1	-	1	0%
Επιμελητής Α' Παιδιατρικής	1	1	-	100%
Επιμελητής Α' Οδοντιατρικής	1	-	1	0%
Επιμελητής Α', Β' Μικροβιολογίας	1	1	-	200%
Επιμελητής Α', Β', Γ'. Ιατρικής ή Παθολογίας	2	1	1	50%
Επιμελητής Α', Β' Παιδιατρικής	1	1	-	100%
Επιμελητής Α', Β' Οδοντιατρικής	1	1	-	100%
ΝΟΣΗΛΕΥΤΙΚΟ ΠΡΟΣΩΠΙΚΟ	18	6	12	33,3%
Αδελφών Νοσοκόμων	5	3	2	60%
Επισκεπτριών	6	2	4	33,3%
Μαιών – Μαιευτών	7	1	6	14,3%
ΣΥΝΑΦΩΝ ΕΠΑΓΓ/ΤΩΝ ΥΓΕΙΑΣ	5	4	1	80%
Κοινωνικών Λειτουργών	1	1	-	100%
Διαιτολόγων	1	-	1	0%
Ιατρικών Εργαστηρίων	1	1	-	100%
Ραδιολόγων – Ακτινολόγων	1	1	-	100%
Φυσιοθεραπευτών	1	1	-	100%
ΔΙΟΙΚΗΤΙΚΟ ΚΑΙ ΛΟΙΠΟ ΠΡΟΣΩΠΙΚΟ	16	11	5	68,75%
Διοικητικού – Λογιστικού	3	3	-	100%
Συντηρητών	1	1	-	100%
Θυρωρών – Κλητήρων	2	1	1	50%
Οδηγών	3	2	1	66,6%
Τραυματιοφορέων	3	3	-	100%
Καθαριστριών	2	1	1	50%
Τραπεζοκόμων	1	-	1	0%
Κηπουρών	1	-	1	0%
ΣΥΝΟΛΑ	48	27	21	56,3%

ΠΙΝΑΚΑΣ 4.1 : Προβλεπομένων και πληρούμενων θέσεων προσωπικού.

ΠΗΓΗ : Ιδία έρευνα.

Στον παραπάνω Πίνακα 4.1 φαίνεται το σύνολο των προβλεπόμενων, των πληρούμενων και των κενών θέσεων καθώς και το ποσοστό πληρότητας αυτών κατά κατηγορία προσωπικού. Οι κατηγορίες προσωπικού είναι οι εξής : Ιατρικό, Νοσηλευτικό, Συναφών Επαγγελματιών Υγείας , Διοικητικό και Λοιπό Προσωπικό.

Σύμφωνα , πάντα , με το Πίνακα 4.1 το προσωπικό που ασχολείται στο Κ.Υ. Λυγουρίου του Νομού Αργολίδος ανέρχεται συνολικά σε 27 άτομα , ενώ βάση του Φ.Ε.Κ. προβλέπονταν 48 άτομα.

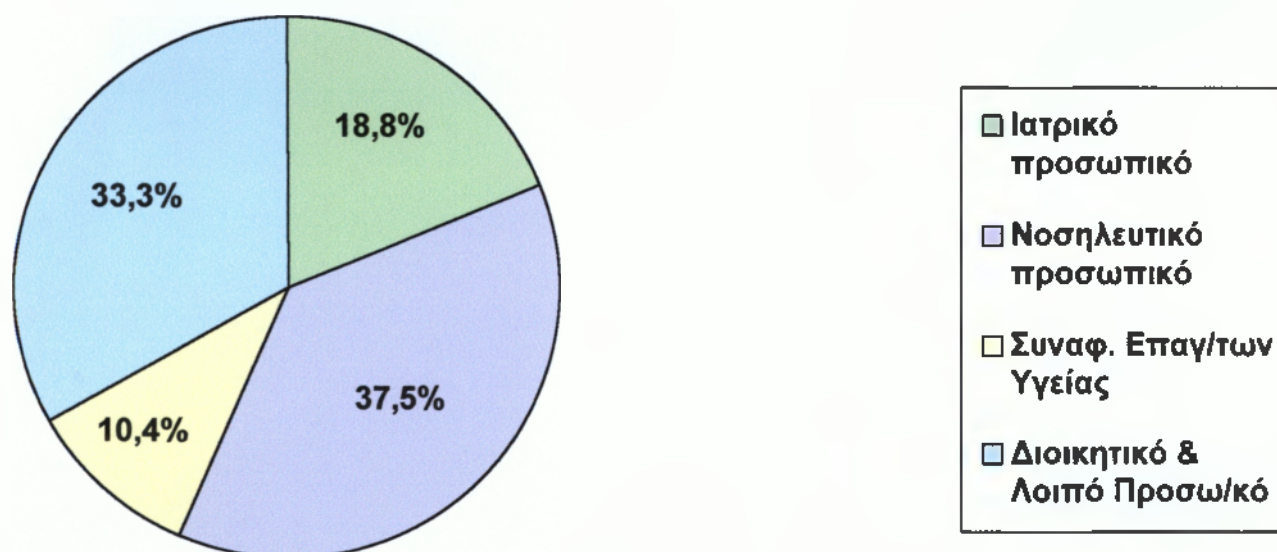
Επίσης το δυναμικό προσωπικό το ενισχύουν και 5 ιατροί που κάνουν το αγροτικό τους αυτή την περίοδο. (1999-2000) στο Κ.Υ. Λυγουρίου.

Η ποσοστιαία ανάλυση κατά κατηγορία τόσο του προβλεπόμενου όσο και του Υπηρετούντος προσωπικού του Κ.Υ. Λυγουριού φαίνεται στους Πίνακες 4.2 και 4.3 και στα σχεδιαγράμματα 4.1 και 4.2 .

ΚΑΤΗΓΟΡΙΑ ΠΡΟΣΩΠΙΚΟΥ	ΠΟΣΟΣΤΟ ΤΗΣ % ΕΠΙ ΤΟΥ ΣΥΝΟΛΙΚΟΥ ΠΡΟΣΩΠΙΚΟΥ
Ιατρικό προσωπικό	18,8%
Νοσηλευτικό Προσωπικό	37,5%
Συναφών Επαγγελματών Υγείας	10,4%
Διοικητικό και Λοιπό Προσωπικό	33,3%
ΣΥΝΟΛΟ	100%

ΠΙΝΑΚΑΣ 4.2: Ποσοστιαίος Αναλυτής του συνολικού προβλεπόμενου Προσωπικού στο Κ.Υ. Λυγουριού.

ΠΗΓΗ : Ιδία έρευνα.



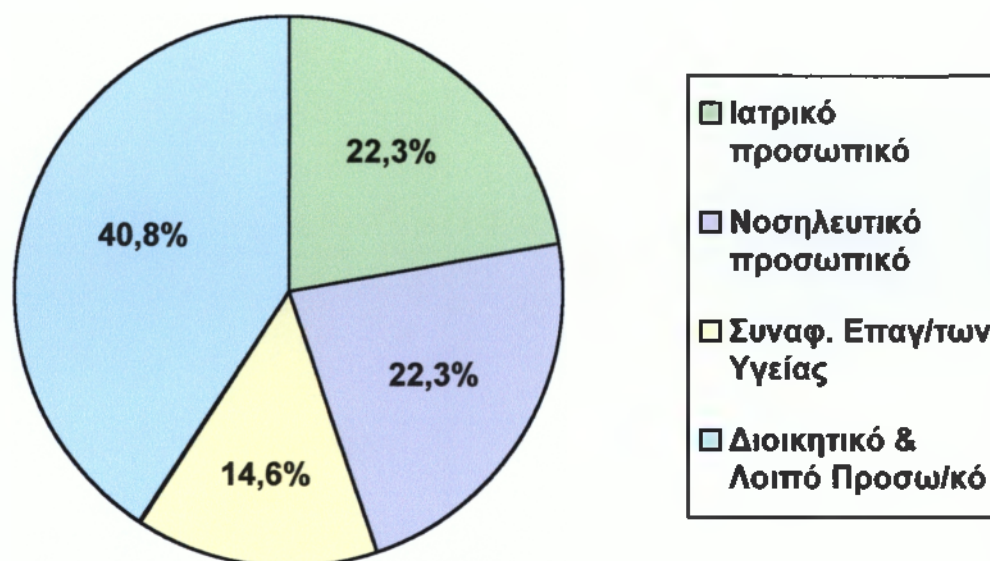
ΣΧΕΔΙΑΓΡΑΜΜΑ 4.1 : Ποσοστιαία ανάλυση του Συνολικού προβλεπόμενου προσωπικού στο Κ.Υ. Λυγουριού.

ΠΗΓΗ : Ιδία έρευνα .

ΚΑΤΗΓΟΡΙΑ ΠΡΟΣΩΠΙΚΟΥ	ΠΟΣΟΣΤΟ % ΕΠΙ ΤΟΥ ΣΥΝΟΛΙΚΟΥ ΠΡΟΣΩΠΙΚΟΥ
Ιατρικό Προσωπικό	22,3%
Νοσηλευτικό Προσωπικό	22,3%
Συναφών Επαγγελματιών Υγείας	14,6%
Διοικητικά και Λοιπό Προσωπικό	40,8%
ΣΥΝΟΛΟ	100%

ΠΙΝΑΚΑΣ 4.3 : Ποσοστιαία Ανάλυση του Συνολικού υπηρετούντος προσωπικού στο Κ.Υ. Λυγουριού.

ΠΗΓΗ : Ιδία έρευνα.



ΣΧΕΔΙΑΓΡΑΜΜΑ 4.2 : Ποσοστιαία Ανάλυση του Συνολικού Υπηρετούντος προσωπικού στο Κ.Υ. Λυγουριού.

ΠΗΓΗ : Ιδία έρευνα .

Από τη μελέτη των παραπάνω πινάκων παρατηρούμε ότι οι ποσοστιαίες αναλογίες μεταξύ του προβλεπόμενου και του υπηρετούντος προσωπικού έχουν μεταβληθεί . Το Διοικητικό και Λοιπό προσωπικό προβλεπόταν 33,3% και έφτασε να είναι 40,8% επί του συνόλου αυτοί που υπηρετούν.

Αντίστροφα λειτούργησε το Νοσηλευτικό Προσωπικό που προβλεπόταν 37,5% του συνόλου και τελικά υπηρετούν 22,3% μόνο.

4.3 ΠΟΙΟΤΙΚΗ ΑΝΑΛΥΣΗ ΤΟΥ ΠΡΟΣΩΠΙΚΟΥ ΤΟΥ Κ.Υ. ΛΥΓΟΥΡΙΟΥ (Ν. Αργολίδος).

Το Ιατρικό Προσωπικό του Κ.Υ. Λυγουριού αποτελείται από 6 Ιατρούς Πανεπιστημιακής Εκπαίδευσης.

Το Νοσηλευτικό Προσωπικό από 3 υπαλλήλους Τεχνολογικής Εκπαίδευσης (Τ.Ε.) και 3 υπαλλήλους Δευτεροβάθμιας Εκπαίδευσης (Δ.Ε.).

Το προσωπικό Συναφών Επαγγελμάτων Υγείας αποτελείται από 2 υπαλλήλους Τεχνολογικής Εκπαίδευσης και 2 υπαλλήλους Δευτεροβάθμιας Εκπαίδευσης.

Το Διοικητικό και Λοιπό προσωπικό αποτελείται από 1 υπάλληλο Τεχνολογικής Εκπαίδευσης , από 3 υπαλλήλους Δευτεροβάθμιας Εκπαίδευσης και 7 υπαλλήλους Υποχρεωτικής Εκπαίδευσης. (Υ.Ε.) (βλ. Πίνακα 4.4)

ΚΑΤΗΓΟΡΙΑ ΠΡΟΣΩΠΙΚΟΥ	ΘΕΣΕΙΣ			
	ΠΕ	Τ.Ε.	ΔΕ	ΥΕ
Ιατρικό	6	-	-	-
Νοσηλευτικό	-	3	3	-
Συναφ. Επαγ/των Υγείας	-	2	2	-
Διοικητικό και Λοιπό	-	1	3	7
ΣΥΝΟΛΟ	6	6	8	7

ΠΙΝΑΚΑΣ 4.4 : Ποιοτική Ανάλυση κατά κατηγορία προσωπικού του Κ.Υ. Λυγουριού.

ΠΗΓΗ : Δελτίο Απογραφής Κ.Υ. Λυγουριού.

4.4 ΠΟΣΟΤΙΚΗ ΑΝΑΛΥΣΗ ΤΟΥ ΠΡΟΣΩΠΙΚΟΥ ΤΟΥ Κ.Υ. ΚΡΑΝΙΔΙΟΥ (Ν. Αργολίδος)

Στο παρακάτω πίνακα φαίνεται το προβλεπόμενο και το πληρούμενο προσωπικό του Κ.Υ. Κρανιδίου (Πίνακας 4.5).

ΠΡΟΣΩΠΙΚΟ	Προβλεπομ. Θέσεις από Φ.Ε.Κ.	Πληρούμενες Θέσεις	Κενές Θέσεις	Ποσοστό Πληρότητας
ΙΑΤΡΙΚΟ ΠΡΟΣΩΠΙΚΟ	15	6	9	40%
Δ/ντής Γ. Ιατρικής ή Παθολογίας	1	1	-	100%
Επιμελητής Α' Γενικής Ιατρικής	2	1	1	50%
Επιμελητής Α' Παιδιατρικής	1	1	-	100%
Επιμελητής Α', Β' Γεν. Ιατρικής ή Παθολογίας	4	-	4	0%
Επιμελητής Α', Β' Παιδιατρικής	2	-	2	0%
Επιμελητής Α', Β' Οδοντιατρικής	1	1	-	100%
Επιμελητής Α', Β' Μικροβιολογία	1	1	-	100%
Επιμελητής Β' Οδοντιατρικής	2	1	1	50%
Βοηθών Οδοντιάτρων	1	-	1	0%
ΝΟΣΗΛΕΥΤΙΚΟ ΠΡΟΣΩΠΙΚΟ	22	11	11	50%
Αδελφών Νοσοκόμων	10	7	3	70%
Επισκεπτριών	3	2	1	66,6%
Μαιών - Μαιευτών	9	2	7	22,2%
ΣΥΝ/ΦΩΝ ΕΠΑΓ/ΤΩΝ ΥΓΕΙΑΣ	6	3	3	50%
Κοινωνικών Λειτουργών	1	-	1	0%
Διαιτολόγων	1	-	1	0%
Ιατρικών Εργαστηρίων	2	2	-	100%
Ραδιολόγων-Ακτινολόγων	1	1	-	100%
Φυσιοθεραπευτών	1	-	-	0%
ΔΙΟΙΚΗΤΙΚΟ ΚΑΙ ΛΟΙΠΟ ΠΡΟΣΩΠΙΚΟ	17	12	5	70,6%
Διοικητικού - Λογιστικού	3	1	2	33,3%
Συντηρητών	1	1	-	100%
Θυρωρών - Κλητήρων	2	2	-	100%
Οδηγών	5	4	1	80%
Τραυματιοφορέων	2	2	-	100%
Καθαριστριών	2	2	-	100%
Τραπεζοκόμων	1	-	1	0%
Κηπουρών	1	-	1	0%
ΣΥΝΟΛΑ	60	32	28	53,3%

ΠΙΝΑΚΑΣ 4.5 : Προβλεπόμενων και πληρούμενων θέσεων προσωπικού, Κ.Υ.
ΚΡΑΝΙΔΙΟΥ.

ΠΗΓΗ : Ιδία έρευνα .

Στον παραπάνω Πίνακα 4.5 φαίνεται το σύνολο των προβλεπόμενων, των πληρούμενων και των κενών θέσεων καθώς και το ποσοστό πληρότητας αυτών κατά κατηγορία προσωπικού. Οι κατηγορίες προσωπικού είναι οι εξής : Ιατρικό , Νοσηλευτικό, Συναφών Επαγγελματιών Υγείας , Διοικητικό και Λοιπό Προσωπικό.

Σύμφωνα , πάντα , με τον Πίνακα 4.5 το προσωπικό που απασχολείται στο Κ.Υ. Κρανιδίου του Νομού Αργολίδος ανέρχεται συνολικά σε 32 άτομα , ενώ βάση του Φ.Ε.Κ. προβλέπονταν 60 άτομα.

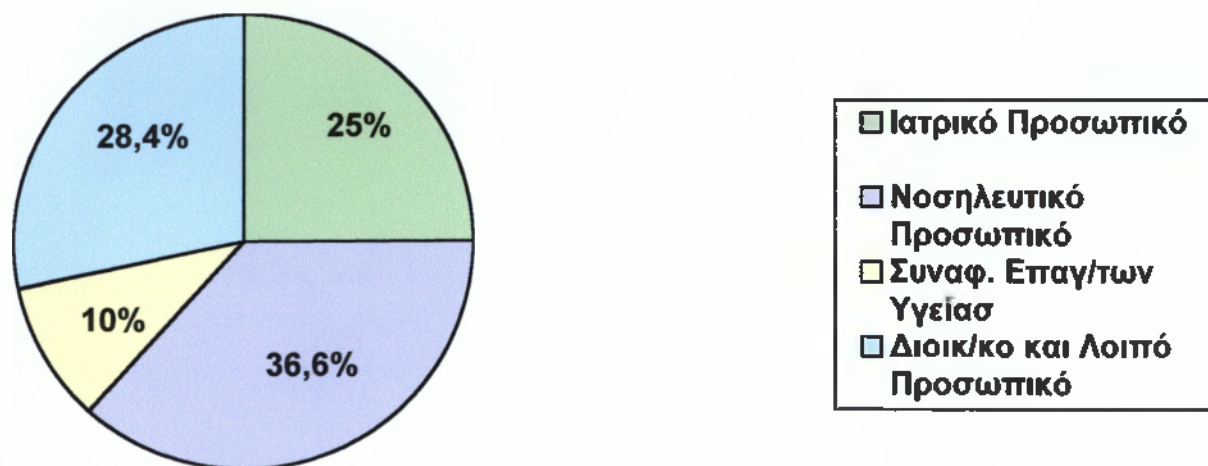
Επίσης το δυναμικό προσωπικό το ενισχύουν και 4 ιατροί που κάνουν το αγροτικό τους αυτή την περίοδο. (1999 – 2000) στο Κ.Υ. Κρανιδίου.

Η ποσοστιαία ανάλυση κατά κατηγορία τόσο του προβλεπόμενου όσο και του υπηρετούντος προσωπικού του Κ.Υ. Κρανιδίου φαίνεται στους Πίνακες 4.6 και 4.7 και στα σχεδιαγράμματα 4.3 και 4.4 .

ΚΑΤΗΓΟΡΙΑ ΠΡΟΣΩΠΙΚΟΥ	ΠΟΣΟΣΤΟ ΤΗΣ % ΕΠΙ ΤΟΥ ΣΥΝΟΛΙΚΟΥ ΠΡΟΣΩΠΙΚΟΥ
Ιατρικό Προσωπικό	25%
Νοσηλευτικό Προσωπικό	36,6%
Συναφών Επαγγελμάτων Υγείας	10%
Διοικητικό και Λοιπό Προσωπικό	28,4%
ΣΥΝΟΛΟ	100%

ΠΙΝΑΚΑΣ 4.6 : Ποσοστιαίας Ανάλυσης του συνολικού προβλεπόμενου προσωπικού στο Κ.Υ. Κρανιδίου.

ΠΗΓΗ : Ιδία έρευνα.



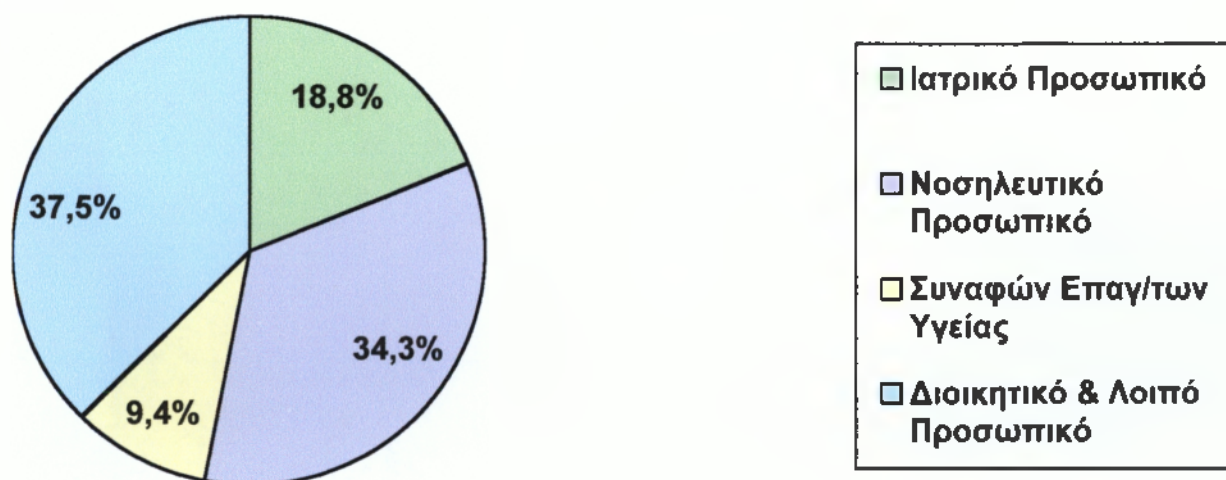
ΣΧΕΔΙΑΓΡΑΜΜΑ 4.3 : Ποσοστιαία Ανάλυση του συνολικού προβλεπόμενου προσωπικού στο Κ.Υ. Κρανιδίου.

ΠΗΓΗ : Ιδία έρευνα.

ΚΑΤΗΓΟΡΙΑ ΠΡΟΣΩΠΙΚΟΥ	ΠΟΣΟΣΤΟ ΕΠΙ ΤΗΣ % ΤΟΥ ΣΥΝΟΛΙΚΟΥ ΠΡΟΣΩΠΙΚΟΥ
Ιατρικό Προσωπικό	18,8%
Νοσηλευτικό Προσωπικό	34,3%
Συναφών Επαγγελματών Υγείας	9,4%
Διοικητικό και Λοιπό Προσωπικό	37,5%
ΣΥΝΟΛΟ	100%

ΠΙΝΑΚΑΣ 4.7 : Ποσοστιαία ανάλυση του Συνολικού υπηρετούντος προσωπικού στο Κ.Υ. Κρανιδίου.

ΠΗΓΗ : Ιδία έρευνα .



ΣΧΕΔΙΑΓΡΑΜΜΑ (4.4): Ποσοστιαία Ανάλυση του Συνολικού υπηρετούντος προσωπικού στο Κ.Υ. Κρανιδίου.

ΠΗΓΗ : Ιδία έρευνα.

Μελετώντας τους παραπάνω πίνακες παρατηρούμε ότι οι αναλογίες του προσωπικού του Κ.Υ. Κρανιδίου έχουν αλλάξει μεταξύ του προβλεπόμενου και του υπηρετούντος προσωπικού.

Για το ιατρικό προσωπικό από 25% που προβλεπόταν, σήμερα υπηρετεί το 18,8% , επί του συνολικού προσωπικού.

Επίσης στο Νοσηλευτικό Προσωπικό και στο Συναφών Επαγγελματών Υγείας δεν παρατηρούνται σημαντικές αλλαγές μεταξύ προβλεπόμενου και υπηρετούντος προσωπικού.

4.5 ΠΟΙΟΤΙΚΗ ΑΝΑΛΥΣΗ ΤΟΥ ΠΡΟΣΩΠΙΚΟΥ ΤΟΥ Κ.Υ. ΚΡΑΝΙΔΙΟΥ (Ν. Αργολίδος)

Το Ιατρικό Προσωπικό του Κ.Υ. Κρανιδίου αποτελείται από 6 Ιατρούς Πανεπιστημιακής Εκπαίδευσης (Π.Ε.).

Το Νοσηλευτικό Προσωπικό αποτελείται από 8 υπαλλήλους Τεχνολογικής Εκπαίδευσης (Τ.Ε.) και από 3 υπαλλήλους Δευτεροβάθμιας Εκπαίδευσης (Δ.Ε.).

Το Προσωπικό Συναφών Επαγγελμάτων Υγείας αποτελείται από 3 υπαλλήλους Δευτεροβάθμιας Εκπαίδευσης (Δ.Ε.).

Και τέλος , το Διοικητικό και Λοιπό Προσωπικό αποτελείται από 3 υπαλλήλους Δευτεροβάθμιας Εκπαίδευσης και 9 υπαλλήλους Υποχρεωτικής Εκπαίδευσης (Υ.Ε.). (βλ. Πίνακα 4.8)

ΚΑΤΗΓΟΡΙΑ ΠΡΟΣΩΠΙΚΟΥ	ΘΕΣΕΙΣ			
	Π.Ε.	Τ.Ε.	ΔΕ	ΥΕ..
Ιατρικό	6	-	-	-
Νοσηλευτικό	-	8	3	-
Συναφ. Επαγ/των Υγείας	-	-	3	-
Διοικητικό και Λοιπό	-	-	3	9
ΣΥΝΟΛΟ	6	8	9	9

ΠΙΝΑΚΑΣ 4.8 : Ποιοτικής ανάλυσης κατά κατηγορία προσωπικού ,
Κ.Υ. ΚΡΑΝΙΔΙΟΥ

ΠΗΓΗ : Δελτίο Απογραφής Κ.Υ. Κρανιδίου.

4.6 ΠΟΣΟΤΙΚΗ ΑΝΑΛΥΣΗ ΤΟΥ Κ.Υ. ΑΝΩ ΚΑΛΕΝΤΙΝΗΣ (Ν. Άρτας)

Στον παρακάτω πίνακα φαίνεται το προβλεπόμενο και πληρούμενο προσωπικό του Κ.Υ. Άνω Καλεντινής (βλ. Πίνακα 4.9)

ΠΡΟΣΩΠΙΚΟ	Προβλεπ. Θέσεις από Φ.Ε.Κ.	Πληρούμενες Θέσεις	Κενές Θέσεις	Ποσοστό
ΙΑΤΡΙΚΟ ΠΡΟΣΩΠΙΚΟ	7	3	4	42,8%
Δ/ντής Γ. Ιατρικής ή Παθολογίας	1	-	1	0%
Επιμελ. Α' Γεν. Ιατρικής	1	-	1	0%
Επιμελ. Β' Γεν. Ιατρικής	1	1	-	100%
Επιμελ. Α' ή Β' Παιδιατρικής	1	1	-	100%
Επιμελ. Α' ή Β' Οδοντιατρικής	1	1	-	100%
Επιμελ. Γ' (χωρίς ειδικότητα)	2	-	2	0%
ΝΟΣΗΛΕΥΤΙΚΟ ΠΡΟΣΩΠΙΚΟ	14	10	4	71,5%
Αδελφών Νοσοκόμων	6	6	-	100%
Επισκεπτριών	2	-	2	0%
Μαιών - Μαιευτών	6	4	2	66,6%
ΣΥΝΑΦΩΝ ΕΠΑΓ/ΤΩΝ ΥΓΕΙΑΣ	6	3	3	50%
Κοινωνικών Λειτουργών	1	-	1	0%
Διαιτολόγων	1	-	1	0%
Ιατρικών Εργαστηρίων	1	1	-	100%
Ραδιολόγων - Ακτινολόγων	2	2	-	100%
Φυσιοθεραπευτών	1	-	1	0%
ΔΙΟΙΚΗΤΙΚΟ ΚΑΙ ΛΟΙΠΟ ΠΡΟΣΩΠΙΚΟ	17	6	11	35,3%
Διοικητικό- Λογιστικό	3	-	3	0%
Συντηρητών	1	-	1	0%
Θυρωρών- Κλητήρων	2	-	2	0%
Οδηγών	2	2	-	100%
Τραυματιοφορέων	4	2	2	50%
Καθαριστριών	3	2	1	66,6%
Τραπεζοκόμων	1	-	1	0%
Κηπουρών	1	-	1	0%
ΣΥΝΟΛΑ	44	22	22	50%

ΠΙΝΑΚΑΣ 4.9 : Προβλεπόμενων και πληρούμενων θέσεων προσωπικού.

ΠΗΓΗ : Ιδία έρευνα.

Στον παραπάνω πίνακα 4.9 φαίνεται το σύνολο των προβλεπόμενων, των πληρούμενων και των κενών θέσεων καθώς και το ποσοστό πληρότητας αυτών κατά κατηγορία προσωπικού. Οι κατηγορίες προσωπικού είναι οι εξής : Ιατρικό , Νοσηλευτικό, Συναφών , Επαγγελματών Υγείας , Διοικητικό και Λοιπό Προσωπικό.

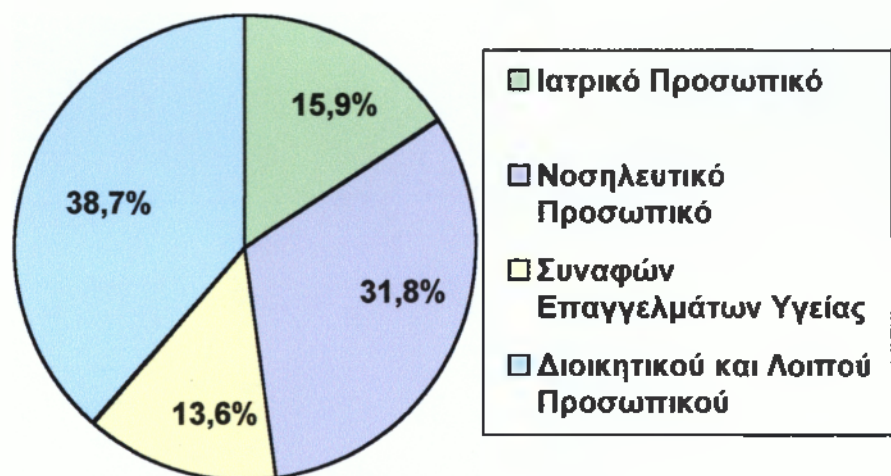
Σύμφωνα , πάντα , με τον πίνακα 4.9 το προσωπικό που απασχολείται στο Κ.Υ. Άνω Καλεντίνης του Ν. Άρτας ανέρχεται συνολικά σε 22 άτομα ενώ βάσει του Φ.Ε.Κ. προβλεπόταν 44 άτομα.

Η ποσοστιαία ανάλυση κατά κατηγορία τόσο του προβλεπόμενου όσο και του υπηρετούντος προσωπικού του Κ.Υ. Άνω Καλεντίνης φαίνεται στους πίνακες 4.10 , 4.11, και στα σχεδιαγράμματα (4-5, 4-6).

ΚΑΤΗΓΟΡΙΑ ΠΡΟΣΩΠΙΚΟΥ	ΠΟΣΟΣΤΟ % ΕΠΙ ΤΟΥ ΣΥΝΟΛΙΚΟΥ ΠΡΟΣΩΠΙΚΟΥ
Ιατρικό	15,9%
Νοσηλευτικό	31,8%
Συναφών Επαγγελμάτων Υγείας	13,6%
Διοικητικό και Λοιπό Προσωπικό	38,7%
ΣΥΝΟΛΟ	100%

ΠΙΝΑΚΑΣ 4.10: Ποσοστιαίας ανάλυσης του συνολικού προβλεπόμενου προσωπικού στο Κ.Υ. Άνω Καλεντίνης.

ΠΗΓΗ : Ιδία έρευνα.



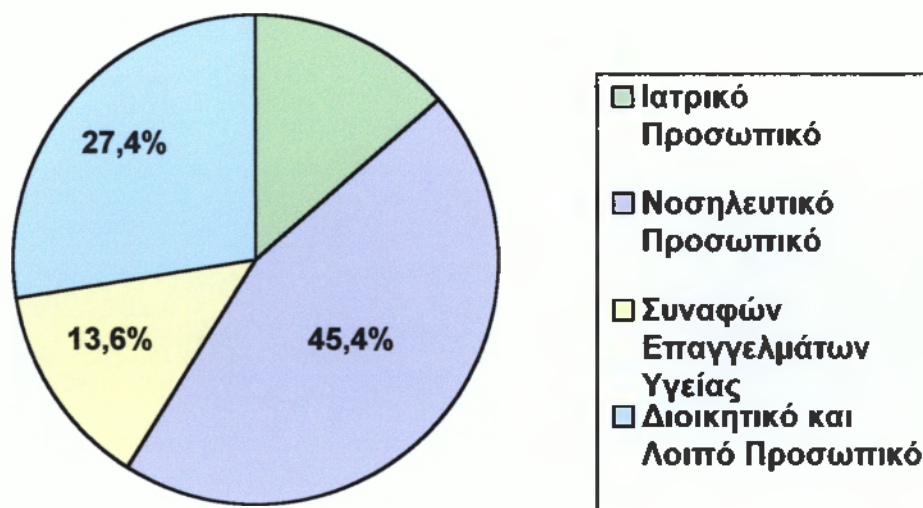
ΣΧΕΔΙΑΓΡΑΜΜΑ (4-5) : Ποσοστιαίας Ανάλυσης του συνολικού προβλεπόμενου προσωπικού στο Κ.Υ. Άνω Καλεντίνης .

ΠΗΓΗ : Ιδία έρευνα.

ΚΑΤΗΓΟΡΙΑ ΠΡΟΣΩΠΙΚΟΥ	ΠΟΣΟΣΤΟ % ΕΠΙ ΤΟΥ ΣΥΝΟΛΙΚΟΥ ΠΡΟΣΩΠΙΚΟΥ
Ιατρικό	13,6%
Νοσηλευτικό	45,4%
Συναφών Επαγγελματιών Υγείας	13,6%
Διοικητικό και Λοιπό Προσωπικό	27,4%
ΣΥΝΟΛΟ	100%

ΠΙΝΑΚΑΣ 4.11 : Ποσοστιαίας Ανάλυσης του συνολικού υπηρετούντος προσωπικού του Κ.Υ. Άνω Καλεντίνης .

ΠΗΓΗ : Ιδία έρευνα.



ΣΧΕΔΙΑΓΡΑΜΜΑ (4-6) : Ποσοστιαίας Ανάλυσης του συνολικού υπηρετούντος προσωπικού του Κ.Υ. Άνω Καλεντίνης .

ΠΗΓΗ : Ιδία έρευνα.

Από την μελέτη των παραπάνω πινάκων παρατηρούμε ότι οι ποσοστιαίες αναλογίες μεταξύ του προβλεπόμενου και του υπηρετούντος προσωπικού έχουν μεταβληθεί.

Σημαντική διαφορά παρατηρείται στο Νοσηλευτικό Προσωπικό όπου από 31,8% που προβλεπόταν αυξήθηκε σε 45,4% . Επίσης μεγάλη διαφορά αλλά αντίστροφα υπάρχει στο Διοικητικό και Λοιπό Προσωπικό όπου από 38,7 που προβλεπόταν έπεσε στο 27,4 %.

Τέλος πρέπει να σημειωθεί ότι στο Ιατρικό Προσωπικό η απόκλιση είναι μικρή και ότι στα Συναφή Επαγγέλματα Υγείας υπάρχει σταθερότητα.

4.7 ΠΟΙΟΤΙΚΗ ΑΝΑΛΥΣΗ ΤΟΥ ΠΡΟΣΩΠΙΚΟΥ ΤΟΥ Κ.Υ. ΑΝΩ ΚΑΛΕΝΤΙΝΗΣ

Το Ιατρικό Προσωπικό του Κ.Υ. Άνω Καλεντίνης αποτελείται από 3 Ιατρούς Πανεπιστημιακής Εκπαίδευσης .

Το Νοσηλευτικό Προσωπικό αποτελείται από 6 υπαλλήλους Τεχνολογικής Εκπαίδευσης (Τ.Ε.) και 4 υπαλλήλους Δευτεροβάθμιας Εκπαίδευσης (Δ.Ε.).

Το προσωπικό Συναφών Επαγγελμάτων Υγείας αποτελείται από 2 υπαλλήλους Τεχνολογικής Εκπαίδευσης και 1 υπάλληλο Δευτεροβάθμιας Εκπαίδευσης (Δ.Ε.).

Τέλος το Διοικητικό και Λοιπό Προσωπικό αποτελείται από 2 υπαλλήλους Δευτεροβάθμιας Εκπαίδευσης (Δ.Ε.) και 4 υπαλλήλους Υποχρεωτικής Εκπαίδευσης (Υ.Ε.).

ΚΑΤΗΓΟΡΙΑ ΠΡΟΣΩΠΙΚΟΥ	ΘΕΣΕΙΣ			
	Π.Ε.	Τ.Ε.	Δ.Ε.	Υ.Ε.
Ιατρικό	3	-	-	-
Νοσηλευτικό	-	6	4	-
Συναφών Επαγ/των Υγείας	-	2	1	-
Διοικητικό & Λοιπό	-	-	2	4
ΣΥΝΟΛΟ	3	8	7	4

ΠΙΝΑΚΑΣ 4.12 : Ποιοτική Ανάλυση κατά κατηγορία προσωπικού.

ΠΗΓΗ : Ιδία έρευνα.

4.8 ΠΟΣΟΤΙΚΗ ΑΝΑΛΥΣΗ ΤΟΥ ΠΡΟΣΩΠΙΚΟΥ ΤΟΥ Κ.Υ. ΔΡΟΣΟΠΗΓΗΣ

Στον παρακάτω πίνακα φαίνεται το προβλεπόμενο και το πληρούμενο προσωπικό του Κ.Υ. Δροσοπηγής (πίνακας : 4.13)

ΠΡΟΣΩΠΙΚΟ	Προβλεπόμενες θέσεις από Φ.Ε.Κ.	Πληρούμενες Θέσεις	Κενές Θέσεις	Ποσοστό Πληρότητας
ΙΑΤΡΙΚΟ ΠΡΟΣΩΠΙΚΟ	11	4	7	36,3%
Δ/ντης Γ. Ιατρικής	1	1	-	100%
Επιμελητής Α' Γενικής Ιατρικής	1	-	1	0%
Επιμελητής Α' Παιδιατρικής	1	-	1	0%
Επιμελητής Α' Οδοντιατρικής	1	1	-	100%
Επιμελητής Α', Β' Μικροβιολογίας	1	1	-	100%
Επιμελητής Β' Γενικής Ιατρικής	2	-	2	0%
Επιμελητής Β' Παιδιατρικής	1	-	1	0%
Επιμελητής Β' Οδοντιατρικής	1	1	-	100%
Επιμελητών Γ' (χωρίς ειδικότητα)	2	-	2	0%
ΝΟΣΗΛΕΥΤΙΚΟ ΠΡΟΣΩΠΙΚΟ	9	4	5	44,4%
Αδελφών Νοσοκόμων	4	3	1	75%
Επισκεπτριών	3	1	2	33,3%
Μαιών - Μαιευτών	2	-	2	0%
ΣΥΝΑΦΩΝ ΕΠΑΓ/ΤΩΝ ΥΓΕΙΑΣ	5	2	3	40%
Κοινωνικών Λειτουργών	1	-	1	0%
Διαιτολόγων	1	-	1	0%
Ιατρικών Εργαστηρίων	1	1	-	100%
Ραδιολόγων-Ακτινολόγων	1	1	-	100%
Φυσιοθεραπευτών	1	-	1	0%
ΔΙΟΙΚΗΤΙΚΟ & ΛΟΙΠΟ ΠΡΟΣΩΠΙΚΟ	18	9	9	50%
Διοικητικού - Λογιστικού	4	1	3	25%
Συντηρητών	1	-	1	0%
Θυρωρών - Κλητήρων	2	1	1	50%
Πληρ. Ασθενοφόρων	6	5	1	83,3%
Καθαριστριών	3	2	1	66,6%
Τραπεζοκόμων-Βοηθ. Πρόσω. Μαγείρων	1	-	1	0%
Κηπουρός	1	-	1	0%
ΣΥΝΟΛΑ	43	13	24	43,2%

ΠΙΝΑΚΑΣ 4.13 : Προβλεπόμενων και πληρούμενων θέσεων προσωπικού.

ΠΗΓΗ : Γ. Ν. Ν. ΑΡΤΑΣ

Στον παραπάνω πίνακα (4.13) φαίνεται το σύνολο των προβλεπόμενων, των πληρούμενων, και των κενών θέσεων , καθώς και το ποσοστό πληρότητας αυτών κατά κατηγορία προσωπικού. Οι κατηγορίες προσωπικού είναι οι εξής : Ιατρικό, Νοσηλευτικό , Συναφών Επαγγελματιών Υγείας , Διοικητικό και Λοιπό Προσωπικό.

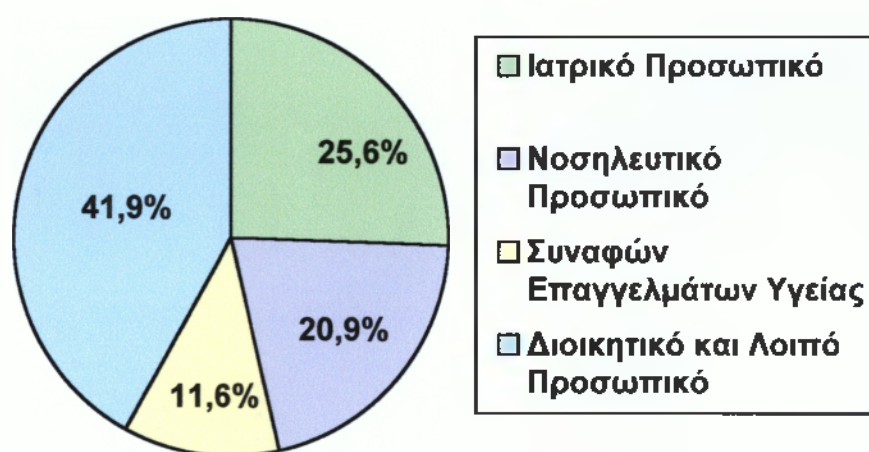
Σύμφωνα πάντα με τον πίνακα (4.13) το προσωπικό που απασχολείται στο Κ.Υ. Δροσοπηγής του Ν. Άρτας ανέρχεται συνολικά σε 19 άτομα , ενώ βάσει του Φ.Ε.Κ. προβλέπονται 43 άτομα.

Η ποσοστιαία ανάλυση κατά κατηγορία τόσο του προβλεπόμενου όσο και του πληρούμενου προσωπικού φαίνεται στους πίνακες 4.14, 4.15 και στα σχεδιαγράμματα (4.7, 4.8).

ΚΑΤΗΓΟΡΙΑ ΠΡΟΣΩΠΙΚΟΥ	ΠΟΣΟΣΤΟ % ΕΠΙ ΤΟΥ ΣΥΝΟΛΙΚΟΥ ΠΡΟΣΩΠΙΚΟΥ
Ιατρικό Προσωπικό	25,6%
Νοσηλευτικό Προσωπικό	20,9%
Συναφών Επαγγελματιών Υγείας	11,6%
Διοίκηση & Λοιπό Προσωπικό	41,9%
ΣΥΝΟΛΟ	100%

ΠΙΝΑΚΑΣ 4.14 : Ποσοστιαίας Ανάλυσης του συνολικού προβλεπόμενου προσωπικού του Κ.Υ. Δροσοπηγής.

ΠΗΓΗ : Ιδία έρευνα.



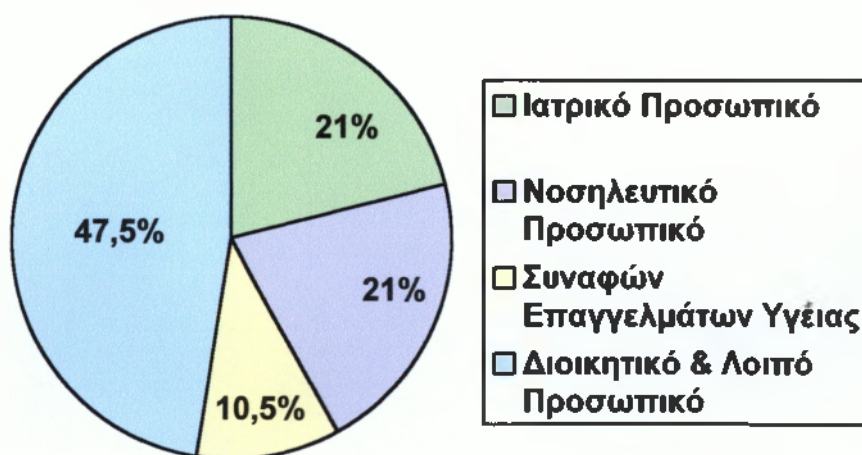
ΣΧΕΔΙΑΓΡΑΜΜΑ (4.7) : Ποσοστιαίας ανάλυσης του συνολικού προβλεπόμενου Προσωπικού στο Κ.Υ. ΔΡΟΣΟΠΗΓΗΣ.

ΠΗΓΗ : Ιδία έρευνα.

ΚΑΤΗΓΟΡΙΑ ΠΡΟΣΩΠΙΚΟΥ	ΠΟΣΟΣΤΟ % ΕΠΙ ΤΟΥ ΣΥΝΟΛΙΚΟΥ ΠΡΟΣΩΠΙΚΟΥ
Ιατρικό Προσωπικό	21%
Νοσηλευτικό Προσωπικό	21%
Συναφών Επαγγελματιών Υγείας	10,5%
Διοικητικό & Λοιπό Προσωπικό	47,5%
ΣΥΝΟΛΟ	100%

ΠΙΝΑΚΑΣ 4.15 : Ποσοστιαίας ανάλυσης του συνολικού υπηρετούντος προσωπικού του Κ.Υ. Δροσοπηγής .

ΠΗΓΗ : Ιδία έρευνα.



ΣΧΕΔΙΑΓΡΑΜΜΑ (4.8) : Ποσοστιαίας Ανάλυσης του συνολικού υπηρετούντος προσωπικού του Κ.Υ. Δροσοπηγής.

ΠΗΓΗ : Ιδία έρευνα.

Από την μελέτη των παραπάνω πινάκων παρατηρούμε ότι οι ποσοστιαίες αναλογίες μεταξύ του προβλεπόμενου και του υπηρετούντος προσωπικού έχουν μεταβληθεί.

Διαφορά παρατηρείται στο Διοικητικό και Λοιπό Προσωπικό όπου από 41,9% που προβλεπόταν έφθασε το 47,5%.

Επίσης διαφορά , αλλά αντίστροφα , παρατηρείται στο Ιατρικό Προσωπικό όπου από 25,6 % που προβλεπόταν μειώθηκε σε 21%.

Στο Νοσηλευτικό Προσωπικό καθώς και στα Συναφή Επαγγέλματα Υγείας δεν παρατηρείται μεγάλη απόκλιση.

4.9 ΠΟΙΟΤΙΚΗ ΑΝΑΛΥΣΗ ΤΟΥ ΠΡΟΣΩΠΙΚΟΥ ΤΟΥ Κ.Υ. ΔΡΟΣΟΠΗΓΗΣ

Το Ιατρικό Προσωπικό του Κ.Υ. Δροσοπηγής αποτελείται από 4 Ιατρούς Πανεπιστημιακής Εκπαίδευσης (Π.Ε.).

Το Νοσηλευτικό Προσωπικό αποτελείται από 2 υπαλλήλους Τεχνολογικής Εκπαίδευσης (Τ.Ε.) και 2 Δευτεροβάθμιας Εκπαίδευσης (Δ.Ε.) .

Το προσωπικό Συναφών Επαγγελμάτων Υγείας αποτελείται από 2 υπαλλήλους Τεχνολογικής Εκπαίδευσης (Τ.Ε.).

Τέλος το Διοικητικό και Λοιπό Προσωπικό αποτελείται από 6 υπαλλήλους Δευτεροβάθμιας Εκπαίδευσης (Δ.Ε.) και 3 υπαλλήλους Υποχρεωτικής Εκπαίδευσης (Υ.Ε.).

ΚΑΤΗΓΟΡΙΑ ΠΡΟΣΩΠΙΚΟΥ	ΘΕΣΕΙΣ			
	Π.Ε.	Τ.Ε.	Δ.Ε.	Υ.Ε.
Ιατρικό Προσωπικό	4	-	-	-
Νοσηλευτικό Προσωπικό	-	2	2	-
Συναφών Επαγγελμάτων Υγείας	-	2	-	-
Διοικητικό & Λοιπό Προσωπικό	-	-	6	3
ΣΥΝΟΛΟ	4	4	8	3

ΠΙΝΑΚΑΣ 4.16 : Ποιοτική ανάλυση κατά κατηγορία προσωπικού.

ΠΗΓΗ : Ιδία έρευνα.

4.10 ΓΕΝΙΚΑ ΣΥΜΠΕΡΑΣΜΑΤΑ

4.10.1 ΚΕΝΤΡΑ ΥΓΕΙΑΣ Ν. ΑΡΓΟΛΙΔΟΣ

Αξιοποιώντας τα στοιχεία της έρευνας παρατηρούμε ότι τα Κέντρα Υγείας στο Ν. Αργολίδος στελεχώνονται περίπου ικανοποιητικά.

Από τις 108 προβλεπόμενες θέσεις προσωπικού για τα 2 Κ.Υ. του Ν. Αργολίδος πληρούνται σήμερα οι 59 , δηλαδή πληρείται το 54,7% του συνόλου .

Από το Ιατρικό Προσωπικό των 2 Κ.Υ. Υγείας έχει καλυφθεί το 50% των προβλεπόμενων θέσεων, για το Νοσηλευτικό Προσωπικό το 42,5%, για το προσωπικό των Συναφών Επαγγελμάτων Υγείας 63,7% και για το Διοικητικό και Λοιπό Προσωπικό το 69,7%.

Συγκεκριμένα το Κ.Υ. Λυγουριού έχει ποσοστό πληρότητας 56,3% επί του συνόλου του προβλεπόμενου προσωπικού.

Το Κ.Υ. Κρανιδίου έχει ποσοστό πληρότητας 53,3% επί του συνόλου του προβλεπόμενου προσωπικού.

(Βλ. πίνακα 4.17 και 4.18)

ΣΥΝΟΛΟ ΠΡΟΣΩΠΙΚΟΥ ΣΤΑ 2 Κ.Υ. ΤΟΥ Ν. ΑΡΓΟΛΙΔΟΣ				
ΚΕΝΤΡΑ ΥΓΕΙΑΣ Ν. ΑΡΓΟΛΙΔΟΣ	ΠΡΟΒΛΕΠΟΜΕΝΕ Σ ΘΕΣΕΙΣ	ΠΛΗΡΟΥΜΕΝΕ Σ ΘΕΣΕΙΣ	ΚΕΝΕΣ ΘΕΣΕΙΣ	ΠΟΣΟΣΤΟ% ΠΛΗΡΟΤΗΤΑΣ
Κ.Υ. Λυγουριού	48	27	21	56,3%
Κ.Υ. Κρανιδίου	60	32	28	53,3%
ΣΥΝΟΛΟ	108	59	49	54,7%

ΠΙΝΑΚΑΣ 4.17: Προβλεπόμενες και πληρούμενες θέσεις προσωπικού επί του συνόλου στα 2 Κ.Υ. του Ν. Αργολίδας.

ΠΗΓΗ : Ιδία έρευνα.

ΙΑΤΡΙΚΟ ΠΡΟΣΩΠΙΚΟ				
ΚΕΝΤΡΑ ΥΓΕΙΑΣ Ν. ΑΡΓΟΛΙΔΑΣ	ΠΡΟΒΛΕΠΟΜΕΝΕΣ ΘΕΣΕΙΣ	ΠΛΗΡΟΥΜΕΝΕΣ ΘΕΣΕΙΣ	ΚΕΝΕΣ ΘΕΣΕΙΣ	ΠΟΣΟΣΤΟ% ΠΛΗΡΟΤΗΤΑΣ
Κ.Υ. Λυγουριού	9	6	3	66,6%
Κ.Υ. Κρανιδίου	15	6	9	40%
ΣΥΝΟΛΟ	24	12	12	50%
ΝΟΣΗΛΕΥΤΙΚΟ ΠΡΟΣΩΠΙΚΟ				
Κ.Υ. Λυγουριού	18	6	12	33,3%
Κ.Υ. Κρανιδίου	22	11	11	50%
ΣΥΝΟΛΟ	40	17	23	42,5%
ΠΡΟΣΩΠΙΚΟ ΣΥΝΑΦΩΝ ΕΠΑΓΓΕΛΜΑΤΩΝ				
Κ.Υ. Λυγουριού	5	4	1	80%
Κ.Υ. Κρανιδίου	6	3	3	50%
ΣΥΝΟΛΟ	11	7	4	63,7%
ΔΙΟΙΚΗΤΙΚΟ ΚΑΙ ΛΟΙΠΟ ΠΡΟΣΩΠΙΚΟ				
Κ.Υ. Λυγουριού	16	11	5	68,8%
Κ.Υ. Κρανιδίου	17	12	5	70,6%
ΣΥΝΟΛΟ	33	23	10	69,7%

ΠΙΝΑΚΑΣ 4.18: Προβλεπόμενες και Πληρούμενες θέσεις προσωπικού στα 2 Κ.Υ. του Ν. Αργολίδας .

ΠΗΓΗ : Ιδία έρευνα.

Μελετώντας τους πίνακες 4.17 και 4.18 συμπεραίνουμε ότι τα Κ.Υ. του Ν. Αργολίδας έχουν συνολικά ποσοστό πληρότητας 54,7%, λίγο παραπάνω από το μισό και ανάμεσα στα 2 Κ.Υ. το Κ.Υ. Λυγουριού έχει το μεγαλύτερο ποσοστό πληρότητας 56,3% . Όλο το προσωπικό των 2 Κ.Υ. καλύπτεται στο ήμισυ και παραπάνω φτάνοντας το 69,7% , ποσοστό πληρότητας το Διοικητικό και Λοιπό Προσωπικό, με εξαίρεση το Νοσηλευτικό Προσωπικό που είναι λίγο πιο κάτω από το ήμισυ στο 42,5%.

Στο πίνακα 4.19 φαίνεται η ποιοτική ανάλυση του προσωπικού των 2 Κ.Υ. του Ν. Αργολίδας .

ΚΕΝΤΡΑ ΥΓΕΙΑΣ Ν. ΑΡΓΟΛΙΔΑΣ	Π.Ε	%	Τ.Ε.	%	Δ.Ε.	%	Υ.Ε.	%	ΣΥΝΟΛΟ
Κ.Υ. Λυγουριού	6	22,2%	6	22,2%	8	29,6%	7	26%	27
Κ.Υ. Κρανιδίου	6	18,8%	8	25%	9	28,1%	9	28,1%	32
ΣΥΝΟΛΟ	12	20,3%	14	23,7%	17	28,8%	16	27,2%	59

ΠΙΝΑΚΑΣ 4.19 : Ποιοτική ανάλυση προσωπικού των 2 Κ.Υ. του Ν. Αργολίδας .

ΠΗΓΗ : Απογραφικό Δελτίο Κ.Υ.

Σύμφωνα με τον πίνακα 4.19 διαπιστώνουμε ότι τα 2 Κ.Υ. του Νομού Αργολίδας :

- Πανεπιστημιακή Εκπαίδευση (Π.Ε.) έχουν 12 άτομα ή ποσοστό 20,3% επί του συνόλου.
- Τεχνολογική Εκπαίδευση (Τ.Ε.) έχουν 14 άτομα ή ποσοστό 23,7% επί του συνόλου.
- Δευτεροβάθμια Εκπαίδευση (Δ.Ε.) έχουν 17 άτομα ή ποσοστό 28,8% επί του συνόλου.
- Υποχρεωτική Εκπαίδευση (Υ.Ε.) έχουν 16 άτομα ή ποσοστό 27,2%.

Από την ποιοτική ανάλυση του προσωπικού των Κ.Υ. του Ν. Αργολίδας, παρατηρείται ότι το μεγαλύτερο ποσοστό έχει Δευτεροβάθμια Εκπαίδευση (28,8% επί του συνόλου). Αξίζει να σχολιασθεί ότι και τα άτομα με Τεχνολογική Εκπαίδευση (Τ.Ε.) είναι 14 και φτάνουν σε ποσοστό 23,7%.

4.10.2 ΚΕΝΤΡΑ ΥΓΕΙΑΣ Ν. ΑΡΤΑΣ

Αξιοποιώντας τα στοιχεία της έρευνας μας παρατηρούμε ότι τα Κέντρα Υγείας στο Νομό Άρτας στελεχώνονται περίπου ικανοποιητικά.

Από τις 87 προβλεπόμενες θέσεις προσωπικού για τα 2 Κ.Υ. του Ν. Άρτας πληρούνται σήμερα οι 41 , δηλαδή καλύπτεται το 47,2 % του συνόλου.

Από το Ιατρικό Προσωπικό των δύο Κ.Υ. έχει καλυφθεί το 39% των προβλεπόμενων θέσεων , το 60,8% για το Νοσηλευτικό Προσωπικό , το 45,5% για το προσωπικό Συναφών Επαγγελματιών Υγείας και το 42,9% για το Διοικητικό και Λοιπό Προσωπικό.

Συγκεκριμένα το Κ.Υ. Άνω Καλεντίνης έχει ποσοστό πληρότητας 50% επί του συνόλου του προβλεπόμενου προσωπικού.

Το Κ.Υ. Δροσοπηγής έχει ποσοστό πληρότητας 43,2 % επί του συνόλου του προβλεπόμενου προσωπικού.

(Βλ. πίνακα 4.20 και 4.21)

ΣΥΝΟΛΟ ΠΡΟΣΩΠΙΚΟΥ ΣΤΑ 2 Κ.Υ. ΤΟΥ Ν. ΑΡΤΑΣ				
ΚΕΝΤΡΑ ΥΓΕΙΑΣ Ν. ΑΡΤΑΣ	ΠΡΟΒΛΕΠΟΜΕΝΕΣ ΘΕΣΕΙΣ	ΠΛΗΡΟΥΜΕΝΕΣ ΘΕΣΕΙΣ	ΚΕΝΕΣ ΘΕΣΕΙΣ	ΠΟΣΟΣΤΟ % ΠΛΗΡΟΤΗΤΑΣ
Κ.Υ. Άνω Καλεντίνης	44	22	22	50%
Κ.Υ. Δροσοπηγής	43	19	24	43,2%
ΣΥΝΟΛΟ	87	41	46	47,2%

ΠΙΝΑΚΑΣ 4.20 : Προβλεπόμενων και πληρούμενων θέσεων επί του συνόλου στα 2 Κ.Υ. του Ν. Άρτας .

ΠΗΓΗ : Ιδία έρευνα .

ΙΑΤΡΙΚΟ ΠΡΟΣΩΠΙΚΟ				
ΚΕΝΤΡΑ ΥΓΕΙΑΣ Ν. ΑΡΤΑΣ	ΠΡΟΒΛΕΠΟΜΕΝΕ Σ ΘΕΣΕΙΣ	ΠΛΗΡΟΥΜΕΝΕΣ ΘΕΣΕΙΣ	ΚΕΝΕΣ ΘΕΣΕΙΣ	ΠΟΣΟΣΤΟ % ΠΛΗΡΟΤΗΤΑΣ
Κ.Υ. Άνω Καλεντίνης	7	3	4	42,8%
Κ.Υ. Δροσοπηγής	11	4	7	36,3%
ΣΥΝΟΛΟ	18	7	11	39%
ΝΟΣΗΛΕΥΤΙΚΟ ΠΡΟΣΩΠΙΚΟ				
Κ.Υ. Άνω Καλεντίνης	14	10	4	71,5%
Κ.Υ. Δροσοπηγής	9	4	5	44,4%
ΣΥΝΟΛΟ	23	14	9	60,8%
ΠΡΟΣΩΠΙΚΟ ΣΥΝΑΦΩΝ ΕΠΑΓΓΕΛΜΑΤΩΝ ΥΓΕΙΑΣ				
Κ.Υ. Άνω Καλεντίνης	6	3	3	50%
Κ.Υ. Δροσοπηγής	5	2	3	40%
ΣΥΝΟΛΟ	11	5	6	45,5%
ΔΙΟΙΚΗΤΙΚΟ ΚΑΙ ΛΟΙΠΟ ΠΡΟΣΩΠΙΚΟ				
Κ.Υ. Άνω Καλεντίνης	17	6	11	35,3%
Κ.Υ. Δροσοπηγής	18	9	9	50%
ΣΥΝΟΛΟ	35	15	20	42,9%

ΠΙΝΑΚΑΣ 4.21 : Προβλεπόμενων και πληρούμενων θέσεων προσωπικού στα 2 Κ.Υ. του Ν. Άρτας .

ΠΗΓΗ : Ιδία έρευνα .

Από τους παραπάνω πίνακες 4.20- 4.21 παρατηρείται ότι τα 2 Κ.Υ. του Ν. Άρτας παρουσιάζουν ποσοστό πληρότητας επί του συνόλου του προσωπικού

47,2% δηλαδή σχεδόν το ήμισυ . Ανάμεσα στα 2 Κ.Υ. του Ν. Άρτας το Κ.Υ. Άνω Καλεντίνης κατέχει μεγαλύτερο ποσοστό πληρότητας .

Στα Κ.Υ. του Ν. Άρτας το προσωπικό καλύπτεται σχεδόν στο ήμισυ με εξαίρεση το ιατρικό προσωπικό του οποίου το ποσοστό πληρότητας είναι χαμηλό (39%).

Το μεγαλύτερο ποσοστό πληρότητας κατέχει το Νοσηλευτικό Προσωπικό που φθάνει το 60,8% .

Στον πίνακα 4.22 φαίνεται η ποιοτική ανάλυση του προσωπικού των 2 Κ.Υ. του Ν. Άρτας .

ΚΕΝΤΡΑ ΥΓΕΙΑΣ Ν. ΑΡΤΑΣ	Π.Ε	%	Τ.Ε.	%	Δ.Ε.	%	Υ.Ε.	%	ΣΥΝΟΛ Ο
Άνω Καλεντίνης	3	13,6%	8	36,4%	7	31,8%	4	18,2%	22
Δροσοπηγής	4	21%	4	21%	8	42,1%	3	15,9%	19
ΣΥΝΟΛΟ	7	17%	12	29,9%	15	36,6%	7	17%	41

ΠΙΝΑΚΑΣ 4.22 : Ποιοτικής ανάλυσης προσωπικού των 2 Κ.Υ. του Ν. Άρτας .

ΠΗΓΗ : Ιδία έρευνα.

Σύμφωνα με τον παραπάνω πίνακα διαπιστώνουμε ότι :

- Πανεπιστημιακή Εκπαίδευση (Π.Ε.) και στα 2 Κ.Υ. του Ν. Άρτας έχουν οι 7 ή ποσοστό 17% επί του συνόλου .
- Τεχνολογική Εκπαίδευση (Τ.Ε.) στα Κ.Υ. του Ν. Άρτας έχουν οι 12 ή ποσοστό 29,4% επί του συνόλου.
- Οι 15 ή ποσοστό 36,6% επί του συνόλου έχουν επίπεδο μόρφωσης Δευτεροβάθμιας Εκπαίδευσης (Δ.Ε.).
- Υποχρεωτική Εκπαίδευση (Υ.Ε.) έχουν οι 7 ή ποσοστό 17% επί του συνόλου .

Από την ποιοτική ανάλυση του προσωπικού των 2 Κ.Υ. του Ν. Άρτας προκύπτει ότι το μεγαλύτερο ποσοστό (36,6%) έχει επίπεδο μόρφωσης Δευτεροβάθμιας Εκπαίδευσης (Δ.Ε.).

4.10.3 ΣΥΓΚΡΙΣΗ Κ.Υ.

Συγκρίνοντας τα Κέντρα Υγείας των δύο Νομών, με βάση τους πίνακες 4.17, 4.18, 4.19, 4.20, 4.21, 4.22 των παραγράφων 4.10.1 και 4.10.2 , βγάζουμε τα εξής συμπεράσματα.

Τα Κέντρα Υγείας του Ν. Αργολίδας στελεχώνεται πληρέστερα επί του συνόλου του προσωπικού από ότι τα Κέντρα Υγείας του Ν. Άρτας . Τα Κ.Υ. στο Νομό Αργολίδας από τις 108 θέσεις που προβλέπονται στα ιδρυτικά Φ.Ε.Κ. , πληρούνται οι 59 δηλαδή υπάρχει ποσοστό πληρότητας 54,7% , ενώ στα Κ.Υ. στο Ν. Άρτας από τις 87 προβλεπόμενες θέσεις πληρούνται στο σύνολο του προσωπικού οι 41 δηλαδή ποσοστό πληρότητας 47,2% (Πίνακας 4.17 και 4.20.).

Αναλυτικότερα, το Ιατρικό Προσωπικό στα Κ.Υ. του Ν. Αργολίδας είναι πληρέστερο σε σχέση με το Ιατρικό Προσωπικό στα Κ.Υ. του Ν. Άρτας . Στα Κ.Υ. του Ν. Αργολίδας παρουσιάζει ποσοστό πληρότητας 50% , δηλαδή από τις 24 προβλεπόμενες θέσεις καλύπτονται οι 12 , ενώ στα Κ.Υ. του Ν. Άρτας το Ιατρικό Προσωπικό εμφανίζει ποσοστό πληρότητας 39%, δηλαδή από τις 18 θέσεις που προβλέπονται , πληρούνται οι 7.

Σχετικά με το Νοσηλευτικό Προσωπικό τα Κ.Υ. του Ν. Άρτας στελεχώνονται πληρέστερα απ' ότι τα Κ.Υ. του Ν. Αργολίδας . Στον Ν. Άρτας τα Κ.Υ. έχουν ποσοστό πληρότητας 60,8% δηλαδή από τις 23 προβλεπόμενες θέσεις Νοσηλευτικού Προσωπικού καλύπτονται οι 14 ενώ στο Ν. Αργολίδας τα Κ.Υ. έχουν ποσοστό πληρότητας 42,5% δηλαδή από τις 40 προβλεπόμενες θέσεις πληρούνται οι 17.

Όσον αφορά το Προσωπικό Συναφών Επαγγελματιών Υγείας τα Κ.Υ. του Ν. Αργολίδας στελεχώνονται αρτιότερα με ποσοστό πληρότητας 63,7% ενώ τα Κ.Υ. του Ν. Άρτας έχουν ποσοστό πληρότητας 45,5%.

Τέλος , το Διοικητικό και Λοιπό Προσωπικό στα Κ.Υ. του Ν. Αργολίδας έχει πολύ μεγαλύτερο ποσοστό πληρότητας που φθάνει το 70% περίπου σε αντίθεση με το Διοικητικό και Λοιπό Προσωπικό των Κ.Υ. του Ν. Άρτας που φθάνει μόλις το 43% περίπου.

Πέρα από την ποσοτική σύγκριση του προσωπικού των Κ.Υ. ενδιαφέρουσα είναι και η ποιοτική ανάλυση του προσωπικού των Κ.Υ. που προκύπτει από τους πίνακες 4.19 και 4.22 .

Συγκεκριμένα στα Κ.Υ. του Ν. Αργολίδας Πανεπιστημιακή Εκπαίδευση (Π.Ε.) έχει το 20,3% του προσωπικού (12 άτομα στα 59) ενώ στα Κ.Υ. του Ν. Άρτας το ποσοστό είναι λίγο μικρότερο 17% (7 άτομα στα 41).

Στα Κ.Υ. του Ν. Άρτας Τεχνολογική Εκπαίδευση (Τ.Ε.) έχει το 29,4% του προσωπικού (12 στα 41) ενώ στα Κ.Υ. του Ν. Αργολίδας το ποσοστό είναι μικρότερο και φθάνει το 23,7% (14 άτομα στα 59).

Και στους δύο Νομούς το προσωπικό των Κ.Υ. εμφανίζει υψηλό ποσοστό Δευτεροβάθμιας Εκπαίδευσης (Δ.Ε.) και μάλιστα είναι το υψηλότερο ποσοστό σε σχέση με τα άλλα ποσοστά των άλλων επιπέδων εκπαίδευσης. Στα Κ.Υ. του Ν. Άρτας είναι σχεδόν 37% και στα Κ.Υ. του Ν. Αργολίδας σχεδόν 29%.

Στα Κ.Υ. του Ν. Αργολίδας το προσωπικό Υποχρεωτικής Εκπαίδευσης (Υ.Ε.) είναι 10 ποσοστιαίες μονάδες παραπάνω από το ποσοστό του προσωπικού Υ.Ε. των Κ.Υ. του Ν. Άρτας. Στο Ν. Αργολίδας είναι 27% και στο Ν. Άρτας 17%.

Από όλα τα παραπάνω φθάνουμε στο συμπέρασμα ότι τα Κέντρα Υγείας του Ν. Αργολίδας στελεχώνονται πληρέστερα ποσοτικά και ποιοτικά όσον αφορά το προσωπικό τους σε σχέση με τα Κέντρα Υγείας του Ν. Άρτας .

ΚΕΦΑΛΑΙΟ ΠΕΜΠΤΟ

ΑΝΑΛΥΣΗ ΟΙΚΟΝΟΜΙΚΩΝ ΣΤΟΙΧΕΙΩΝ

5.1 ΓΕΝΙΚΑ

Στο κεφάλαιο 5 θα προσπαθήσουμε να αναλύσουμε τα οικονομικά στοιχεία των ετών 1997, 1998, 1999 σχετικά με την οικονομική κατάσταση των Κέντρων Υγείας στους Νομούς Αργολίδος και Άρτας.

Τα Κέντρα Υγείας και των δύο Νομών δεν έχουν δικά τους έσοδα αλλά επιχορηγούνται από τα έσοδα των Γ.Ν.Ν. που υπάγονται.

Οι δαπάνες των Κ.Υ. στον Ν. Αργολίδος αλλά και στο Ν. Άρτας δεν υπολογίζονται ξεχωριστά για κάθε ένα κέντρο υγείας αλλά και για τα δύο μαζί.

Για την καλύτερη ανάλυση των δαπανών κατηγοριοποιούμε τις δαπάνες ως εξής :

- I.** Δαπάνες για αμοιβές προσωπικού
- II.** Δαπάνες για προμήθεια μη ιατρικού υλικού
- III.** Δαπάνες για προμήθεια ιατρικού υλικού
- IV.** Δαπάνες για συντήρηση – επισκευή

Κάθε μια από τις παραπάνω κατηγορίες διαρθρώνεται ως εξής :

- α.** Πληρωμές για υπηρεσίες.
 - Βασικός μισθός τακτικών.
 - Βασικός μισθός εκτάκτων.
- β.** Γενικά τακτικά επιδόματα.
 - Επίδομα χρόνου υπηρεσίας.
 - Επίδομα γάμου.
 - Επίδομα τέκνων.
 - Επίδομα εξομάλυνσης.
 - Α.Τ.Α..
 - Λοιπά Γενικά Επιδόματα.

γ. Ειδικά τακτικά Επίδοματα.

- Επίδομα θέσης.
- Επίδομα τροφής.
- Επίδομα ανθυγιεινής εργασίας.
- Επίδομα Νοσ/κο επίδομα.
- Λοιπά ειδικά Επίδοματα.

δ. Διάφορες Αποζημιώσεις.

- Αμοιβή για υπερωριακή εργασία.
- Αμοιβή για εξαιρέσιμες ημέρες και νύχτες.
- Οδοιπορικά έξοδα υπαλλήλων και Ημερήσια Αποζημίωση.

ε. Εργοδοτικές Εισφορές για κοινωνική ασφάλιση.

- Εισφορές στο Ι.Κ.Α..
- Εισφορές στους λοιπούς ασφαλιστικούς οργανισμούς.

II. Δαπάνες για προμήθεια μη ιατρικού υλικού.

α. Προμήθεια γραφικής ύλης και άλλων καταναλωτικών αγαθών.

- Προμήθεια γραφικής ύλης και μικροαντικειμένων γραφείου.
- Προμήθεια μέσων επιστημονικών εργασιών.
- Προμήθεια κλινοστρωμάτων.

β. Είδη καθαριότητας και ευπρεπισμού.

- Προμήθεια απολυμαντικού υλικού.
- Προμήθεια ειδών καθαριότητας.
- Προμήθεια λοιπού χημικού υλικού.

γ. Προμήθεια ειδών συντήρησης και επισκευής κτιρίων μηχανημάτων.

- Προμήθεια ειδών συντήρησης κτιρίων.
- Προμήθεια ειδών συντήρησης και επισκευής μεταφορικών μέσων.
- Λοιπές προμήθειες ειδών συντ/σης , επισκευής μηχ/κου εξοπλισμού.

δ. Προμήθεια ιματισμού.

- Προμήθεια ιματισμού.
- Προμήθεια υποδημάτων.

ε. Προμήθεια υγρών – στερεών καυσίμων.

- Προμήθεια υγρών καυσίμων.

- Προμήθεια υγραερίου.
- στ. Διάφορες προμήθειες.
- Λοιπές προμήθειες που δεν κατονομάζονται.

III. Δαπάνες για προμήθεια ιατρικού υλικού.

- α. Προμήθεια υγειονομικού υλικού.
- β. Προμήθεια φαρμακευτικού υλικού.

IV. Δαπάνες για συντήρηση.

- α. Μισθώματα.
 - Μισθώματα κτιρίων και έξοδα κοινοχρήστων.
 - Μισθώματα μεταφορικών μέσων.
- β. Επικοινωνίες.
 - Ταχυδρομικά τέλη.
 - Τηλεφωνικά τέλη.
 - Τηλεγραφικά τέλη.
- γ. Ύδρευση – Άρδευση , Φωτισμός και Καθαριότητα.
 - Ύδρευση.
 - Φωτισμός.
 - Πλυντικά.
 - Δαπάνες καθαρισμού γραφείων.
- δ. Συντήρηση και Επισκευή μηχ/των και εγκαταστάσεων.
 - Συντήρηση και επισκευή κτιρίων.
 - Συντήρηση και επισκευή μεταφορικών και τηλεπικοινωνιακών μέσων.
 - Συντήρηση και επισκευή λοιπού εξοπλισμού*.

*Για την κατηγοριοποίηση των δαπανών βασιστήκαμε στα έντυπα του Προϋπολογισμού και του Απολογισμού των Γ.Ν.Ν. Ναυπλίου και Άρτας.

5.2 ΕΣΟΔΑ ΚΑΙ ΔΑΠΑΝΕΣ Κ.Υ. Ν. ΑΡΓΟΛΙΔΟΣ.

Όπως προαναφέραμε τα Κέντρα Υγείας του Ν. Αργολίδος δεν έχουν δικά τους έσοδα αλλά επιχορηγούνται από τα έσοδα του Νοσοκομείου (επιχορηγήσεις από τον κρατικό προϋπολογισμό , νοσηλεία από φάρμακα , κρατήσεις μισθών υπαλλήλων , έσοδα από τα ταμεία κ.α.).

Παρακάτω αναλύονται μόνο οι δαπάνες των Κ.Υ. του Ν. Αργολίδος. Οι δαπάνες συνυπολογίζονται και για τα 2 Κέντρα Υγείας (Λυγουριού και Κρανιδίου) ως εξής :

ΔΑΠΑΝΕΣ Κ.Υ. Ν. ΑΡΓΟΛΙΔΟΣ

ΔΑΠΑΝΕΣ ΓΙΑ ΑΜΟΙΒΕΣ ΠΡΟΣΩΠΙΚΟΥ	1997	1998	1999
Πληρωμές για υπηρεσίες	146.596.689	243.886.467	146.596.689
Γενικά τακτικά επιδόματα	184.432.945	104.251.481	184.432.945
Ειδικά τακτικά επιδόματα	96.511.345	119.915.861	96.511.345
Διάφορες αποζημιώσεις	106.957.891	132.864.162	106.957.891
Εργοδοτικές εισφορές	35.620.004	35.268.631	35.620.004
ΣΥΝΟΛΑ	570.118.874	636.186.602	570.118.874
ΔΑΠΑΝΕΣ ΓΙΑ ΠΡΟΜΗΘΕΙΑ ΜΗ ΙΑΤΡΙΚΟΥ ΥΛΙΚΟΥ	1997	1998	1999
Προμήθεια καταναλωτικών αγαθών	1.017.405	363.559	1.017.405
Είδη καθαριότητας και ευπρεπ.	11.504.789	16.561.075	11.504.789
Προμ. ειδών συντ/σης και επισκ.κτιρίων	5.415.536	3.148.548	5.415.536
Προμήθεια Ιματισμού και υποδησ.	221.958	1.143.622	221.958
Προμήθεια υγρών – στερεών καυσίμων	6.994.315	5.671.697	6.994.315
Προμήθεια για κεφαλαιακές δαπάνες	14.450.192	6.300.00	14.450.192
Διάφορες προμήθειες	1.318.319	527.232	1.318.319
ΣΥΝΟΛΑ	40.922.514	35.715.809	40.922.514
ΔΑΠΑΝΕΣ ΓΙΑ ΠΡΟΜΗΘΕΙΑ ΙΑΤΡΙΚΟΥ ΥΛΙΚΟΥ	1997	1998	1999
Προμήθεια Υγειονομ. Υλικού	11.972.026	10.494.571	11.972.026
Προμήθεια Φαρμακευτικού Υλικού	5.197.674	3.639.018	5.197.674
ΣΥΝΟΛΑ	17.169.694	14.133.589	17.169.694
ΔΑΠΑΝΕΣ ΓΙΑ ΣΥΝΤΗΡΗΣΗ	1997	1998	1999
Μισθώματα	4.055.367	3.407.598	4.055.367
Επικοινωνίες	4.182.831	4.885.680	4.182.831
Υδρευση – Φωτισμός – Καθαριότητα	11.608.488	8.891.557	11.608.488
Συντήρηση και Επισκ. Μηχαν.και εγκατ.	34.986.431	63.949.023	34.986.431
ΣΥΝΟΛΑ	54.833.117	81.133.858	54.833.117
ΣΥΓΚΕΝΤΡΩΤΙΚΑ ΣΥΝΟΛΑ	683.044.199	767.169.858	683.044.199

ΠΙΝΑΚΑΣ (5.1) : Δαπάνες Κ.Υ. Ν. Αργολίδος.

ΠΗΓΗ : Απολογισμός.

Στον πίνακα (5.1) παρατηρούμε ότι οι δαπάνες των 2 Κέντρων Υγείας του Ν. Αργολίδος τα έτη 1997 και 1999 είναι ακριβώς οι ίδιες. Πιο αυξημένες παρατηρούνται το οικονομικό έτος 1998 στο σύνολό τους.

5.3 ΑΝΑΛΥΣΗ ΟΙΚΟΝΟΜΙΚΩΝ ΣΤΟΙΧΕΙΩΝ ΤΩΝ ΚΕΝΤΡΩΝ ΥΓΕΙΑΣ ΤΟΥ Ν. ΑΡΓΟΛΙΔΟΣ

Στον πίνακα που ακολουθεί γίνεται κατανομή των δαπανών των Κ.Υ. ανά κατηγορία με ποσοστά.

Κ.Υ. Ν. ΑΡΓΟΛΙΔΟΣ	1997		1998		1999	
	ΠΟΣΟ	%	ΠΟΣΟ	%	ΠΟΣΟ	%
ΚΑΤΗΓΟΡΙΕΣ ΔΑΠΑΝΩΝ						
Δαπάνες για αμοιβές προσωπικού	570.118.874	83,5	636.186.602	82,9	570.118.874	83,5
Δαπάνες για προμήθεια μη ιατρικού υλικού	40.922.514	6,0	35.715.809	4,8	40.922.514	6,0
Δαπάνες για προμήθεια ιατρικού υλικού	17.169.694	2,5	14.133.589	1,8	17.169.694	2,5
Δαπάνες για συντήρηση	54.833.117	8,0	81.133.858	10,5	54.833.117	8,0
ΣΥΝΟΛΑ	683.044.199	100%	767.169.858	100%	683.044.199	100%

ΠΙΝΑΚΑΣ (5.2) : Αναλογικός πίνακας ανά κατηγορία δαπανών για τα έτη 1997, 1998, 1999.

ΠΗΓΗ : Ιδία έρευνα.

Τα συμπεράσματα που βγαίνουν από τον πίνακα (5.2) είναι τα εξής :

- Το μεγαλύτερο ποσοστό επί του συνόλου δαπανών κατέχουν οι δαπάνες για αμοιβές προσωπικού. Το 1997 και το 1999 το ποσοστό είναι 83,5% και το 1998 είναι 82,9%.

- Το μικρότερο ποσοστό κατέχουν οι δαπάνες για προμήθεια ιατρικού υλικού. Το 1997 και το 1999 έχουν ποσοστό 205% επί του συνόλου των δαπανών.
- Ότι τα ποσά και αναλόγως τα ποσοστά για δαπάνες προμήθειας μη ιατρικού υλικού είναι επίσης μικρά. Κυμαίνονται από 4,8% έως 6% για την τριετία '97 - '99.
- Τα ποσοστά για δαπάνες συντήρησης είναι λίγο μεγαλύτερα , ξεκινούν από 8% και φτάνουν στο 10,5% το 1998.
- Οι δαπάνες των Κ.Υ. του Ν. Αργολίδος το 1997 και το 1998 είναι ακριβώς ίδιες, άρα και τα ποσοστά τους είναι ίδια.

5.4 ΔΥΝΑΜΙΚΗ ΔΑΠΑΝΩΝ Κ.Υ. Ν. ΑΡΓΟΛΙΔΟΣ.

Στο παρακάτω πίνακα θα παρουσιαστούν με ποσοστά οι μεταβολές που σημειώθηκαν ανά κατηγορία δαπανών συγκρίνοντας τα έτη 1997 – 1998 και 1998 – 1999 (για την διεξαγωγή των αποτελεσμάτων βασιστήκαμε στον πίνακα 5.1).

ΚΑΤΗΓΟΡΙΕΣ ΔΑΠΑΝΩΝ	1997 - 1998	1998 - 1999
Δαπάνες για αμοιβές προσωπικού	+11,6%	-10,4%
Δαπάνες για προμήθεια μη ιατρικού υλικού	-12,7%	+14,6%
Δαπάνες για προμήθεια ιατρικού υλικού	-17,7%	+21,5%
Δαπάνες για συντήρηση	+48%	-32,4%
ΣΥΝΟΛΑ	+12,3%	-11%

ΠΙΝΑΚΑΣ (5.3) : Συγκριτικός , Ποσοστιαίος ανά κατηγορία δαπανών των ετών 1997 – 1999.

ΠΗΓΗ : Ιδία έρευνα.

- Συγκρίνοντας το σύνολο των δαπανών των Κέντρων Υγείας του Ν. Αργολίδος το 1998 σε σχέση με το 1997 , παρατηρούμε ότι υπάρχει αύξηση της τάξεως του 12,3% . Στις επιμέρους κατηγορίες των δαπανών παρατηρούμε ότι οι δαπάνες προσωπικού αυξήθηκαν 11,6% και οι δαπάνες συντήρησης παρουσίασαν μεγάλη αύξηση σχεδόν 50%. Αντίθετα οι δαπάνες για προμήθεια ιατρικού και μη ιατρικού υλικού μειώθηκαν (17,7% και 12,7% αντιστοίχως).

- Η σύγκριση του οικονομικού έτους 1999 σε σχέση με το οικονομικό έτος 1998 μας δείχνει ότι στο σύνολο των δαπανών των Κ.Υ. του Ν. Αργολίδος υπάρχει μείωση της τάξεως του 11%. Αυτό είναι θετικό αφού κατάφεραν και μείωσαν τις δαπάνες. Πιο συγκεκριμένα μειώθηκαν οι δαπάνες για αμοιβές προσωπικού και οι δαπάνες για συντήρηση (10,4% και 32,4% αντίστοιχα). Αντίθετα οι δαπάνες για προμήθεια ιατρικού και μη ιατρικού υλικού αυξήθηκαν (27,5% και 14,6% αντίστοιχα). Και αυτή η αύξηση μπορεί να θεωρηθεί θετικό στοιχείο στο γενικό κλίμα της μείωσης των δαπανών , αφού πρόκειται για προμήθεια ιατρικού και μη υλικού.

5.5 ΕΣΟΔΑ ΚΑΙ ΔΑΠΑΝΕΣ ΤΩΝ Κ.Υ. ΤΟΥ Ν. ΑΡΤΑΣ.

Όπως αναφέραμε τα Κέντρα Υγείας δεν έχουν δικά τους έσοδα αλλά επιχορηγούνται από τα έσοδα του Γ.Ν.Ν. (επιχορηγήσεις από τον κρατικό προϋπολ., νοσηλεία σε φάρμακα , έσοδα υπέρ Ι.Κ.Α. κ.τ.λ.).

Παρακάτω αναλύονται μόνο οι δαπάνες των Κ.Υ. του Ν. Άρτας. Οι δαπάνες συνυπολογίζονται και για τα δύο Κέντρα Υγείας (Άνω Καλεντίνης – Δροσοπηγής) ως εξής :ΔΑΠΑΝΕΣ Κ.Υ. Ν. ΑΡΤΑΣ

ΔΑΠΑΝΕΣ ΓΙΑ ΑΜΟΙΒΕΣ ΠΡΟΣΩΠΙΚΟΥ	1997	1998	1999
Πληρωμές για υπηρεσίες	99.769.860	182.059.466	-
Γενικά τακτικά επιδόματα	191.978.565	123.414.712	-
Ειδικά τακτικά επιδόματα	30.454.492	41.252.666	-
Διάφορες αποζημιώσεις	96.413.388	131.793.112	2.355.090
Εργοδοτικές εισφορές	29.506.944	33.875.288	-
ΣΥΝΟΛΑ	448.123.249	512.395.288	2.355.090
ΔΑΠΑΝΕΣ ΓΙΑ ΠΡΟΜΗΘΕΙΑ ΜΗ ΙΑΤΡΙΚΟΥ ΥΛΙΚΟΥ	1997	1998	1999
Προμήθεια γραφικής ύλης	470.289	885.146	1.244.482
Είδη καθαριότητας και ευπρεπισμού	648.037	909.081	828.502
Προμ. ειδών συντ/σης και επισκ. κτιρίων/μηχαν.	1.302.896	1.180.253	2.545.578
Προμήθεια Ιματισμού	-	-	287.271
Προμήθεια υγρών – στερεών καυσίμων	3.732.041	4.916.576	3.888.797
Διάφορες προμήθειες	379.773	4.212.260	443.309
ΣΥΝΟΛΑ	6.533.036	12.103.316	5.737.939
ΔΑΠΑΝΕΣ ΓΙΑ ΠΡΟΜΗΘΕΙΑ ΙΑΤΡΙΚΟΥ ΥΛΙΚΟΥ	1997	1998	1999
Προμήθεια Υγειονομ. Υλικού	4.200.000	5.000.000	5.500.000
Προμήθεια Φαρμακευτικού Υλικού	4.000.000	5.000.000	6.000.000
ΣΥΝΟΛΑ	8.200.000	10.000.000	11.500.000
ΔΑΠΑΝΕΣ ΓΙΑ ΣΥΝΤΗΡΗΣΗ	1997	1998	1999
Μισθώματα	3.619.472	3.761.220	4.107.161
Επικοινωνίες	3.286.600	3.922.700	2.591.200
Υδρευση – Φωτισμός – Καθαριότητα	8.201.481	2.774.551	3.081.350
Συντήρηση και Επισκ. Μηχαν.και εγκατ.	798.416	704.900	1.467.804
ΣΥΝΟΛΑ	15.905.969	11.163.371	11.247.515
ΣΥΓΚΕΝΤΡΩΤΙΚΑ ΣΥΝΟΛΑ	478.762.254	545.163.931	30.840.544

ΠΙΝΑΚΑΣ (5.4) : Δαπάνες Κ.Υ. Ν. Άρτας.

ΠΗΓΗ : Απολογισμός Γ.Ν.Ν. Άρτας.

Στον πίνακα 5.4 αναλύονται οι δαπάνες και των δύο Κέντρων Υγείας του Ν. Άρτας για τα έτη 1997, 1998, 1999.

Παρατηρούμε ότι το έτος 1999 δεν υπάρχουν στοιχεία για την κατηγορία Δαπάνες για αμοιβές προσωπικού. Αναφέρονται μόνο κάποιες αποζημιώσεις που αφορούν τα οδοιπορικά έξοδα των υπαλλήλων. Για το λόγο αυτό δεν μπορούμε να γνωρίζουμε αν το 1999 τα Κ.Υ. του Ν. Άρτας είχαν περισσότερες ή λιγότερες δαπάνες από τα προηγούμενα δύο έτη.

Μεταξύ, πάντως, των ετών 1997 και 1998 τα Κέντρα Υγείας είχαν περισσότερες δαπάνες το έτος 1998.

Πρέπει να σημειωθεί ότι το 1999 δεν υπάρχουν δαπάνες για αμοιβές προσωπικού διότι η μισθοδοσία γίνεται μέσω τραπεζών. Σύμφωνα πάντα με πληροφορίες του προϊσταμένου της οικονομικής υπηρεσίας του Γ.Ν.Ν. Άρτας.

5.6 ΑΝΑΛΥΣΗ ΟΙΚΟΝΟΜΙΚΩΝ ΣΤΟΙΧΕΙΩΝ Κ.Υ. Ν. ΑΡΤΑΣ.

Στον πίνακα που ακολουθεί γίνεται κατανομή των δαπανών των Κ.Υ. του Ν. Αρτας ανά κατηγορία με ποσοστά .(Πίνακας 5.5)

Κ.Υ. Ν. ΑΡΤΑΣ ΚΑΤΗΓΟΡΙΕΣ ΔΑΠΑΝΩΝ	1997		1998	
	ΠΟΣΟ	%	ΠΟΣΟ	%
Δαπάνες για αμοιβές προσωπικού	448.123.249	93,6%	512.395.244	94,0%
Δαπάνες για προμήθεια μη ιατρικού υλικού	6.533.036	1,4%	12.103.316	2,2%
Δαπάνες για προμήθεια ιατρικού υλικού	8.200.000	1,7%	10.000.000	1,8%
Δαπάνες για συντήρηση	15.905.969	3,3%	11.163.371	2,0%
ΣΥΝΟΛΑ	478.762.254	100%	545.661.931	100%

ΠΙΝΑΚΑΣ (5.5) : Αναλογικός πίνακας ανά κατηγορία Δαπανών για τα έτη 1997 – 1999.

ΠΗΓΗ : Ιδία έρευνα.

Για το έτος 1999 , δεν μπορούμε να απεικονίσουμε ποσοστιαία ανά κατηγορία την κατανομή των δαπανών επί του συνόλου των δαπανών των Κ.Υ. του Ν. Αρτας διότι δεν υπάρχουν στοιχεία σχετικά με τις δαπάνες για αμοιβές προσωπικού.

Τα συμπεράσματα που προκύπτουν από τον πίνακα (5.5) είναι :

- Το μεγαλύτερο ποσοστό επί του συνόλου των δαπανών για τα έτη 1997, 1998 κατέχουν οι δαπάνες για αμοιβές προσωπικού των Κ.Υ. του Ν. Αρτας.
- Το μικρότερο ποσοστό επί του συνόλου των δαπανών για το έτος 1997 έχουν οι Δαπάνες για προμήθεια μη ιατρικού υλικού (1,4%). Για το 1998 το μικρότερο ποσοστό το έχουν οι Δαπάνες για προμήθεια ιατρικού υλικού (1,8%).

5.7 ΔΥΝΑΜΙΚΗ ΔΑΠΑΝΩΝ ΓΙΑ ΤΑ Κ.Υ. ΤΟΥ Ν. ΑΡΤΑΣ.

Στο παρακάτω πίνακα θα παρουσιαστούν με ποσοστά οι μεταβολές που σημειώθηκαν ανά κατηγορία δαπανών συγκρίνοντας τα έτη 1997 – 1998 και 1998 – 1999 (για τη διεξαγωγή των αποτελεσμάτων βασιστήκαμε στον πίνακα 5.4).

ΚΑΤΗΓΟΡΙΕΣ ΔΑΠΑΝΩΝ	1997 - 1998	1998 - 1999
Δαπάνες για αμοιβές προσωπικού	+14,3%	
Δαπάνες για προμήθεια μη ιατρικού υλικού	+85,3%	-52,6%
Δαπάνες για προμήθεια ιατρικού υλικού	+22%	+15%
Δαπάνες για συντήρηση	-29,8%	+0,8%
ΣΥΝΟΛΑ	+13,8%	

ΠΙΝΑΚΑΣ (5.6) : Συγκριτικός – Ποσοστιαίος ανά κατηγορία δαπανών των ετών 1997 – 1998 – 1999.

ΠΗΓΗ : Ιδία έρευνα.

Όπου δεν υπάρχουν ποσοστά μεταβολής ο λόγος είναι ότι δεν υπάρχουν στοιχεία (βλέπε πίνακα 5.4).

- Συγκρίνοντας το σύνολο των δαπανών των Κ.Υ. του Ν. Άρτας το 1998 σε σχέση με το 1987 παρατηρούμε ότι υπάρχει μία άνοδος της τάξεως του 13,8%. Αυτή η άνοδος οφείλεται κατά ένα λόγο στην αύξηση των δαπανών για προμήθεια μη ιατρικού υλικού (85,3%). Άλλες δαπάνες που παρουσιάζουν αύξηση είναι οι δαπάνες για αμοιβές προσωπικού (14,3%), οι δαπάνες για προμήθεια ιατρικού υλικού (22%). Αντίθετα οι δαπάνες για συντήρηση μειώθηκαν κατά 29,8%.

- Αδύνατη είναι η σύγκριση του συνόλου των δαπανών των Κ.Υ. του Ν. Άρτας το 1999 σε σχέση με το 1998 εφόσον το 1999 δεν υπάρχουν τα στοιχεία για τις δαπάνες για αμοιβές προσωπικού. Δεν μπορούμε να γνωρίζουμε ακριβώς αν οι δαπάνες για αμοιβές προσωπικού παρουσίαζαν κάποια άνοδο ή όχι. Στις κατηγορίες που υπάρχουν στοιχεία παρατηρούμε ότι οι δαπάνες για συντήρηση αυξήθηκαν κατά 15% και 0,8% αντίστοιχα. Αντίθετα οι δαπάνες για προμήθεια μη ιατρικού υλικού παρουσιάζουν μείωση κατά 52,6%.

5.8 ΓΕΝΙΚΑ ΣΥΜΠΕΡΑΣΜΑΤΑ – ΣΥΓΚΡΙΣΕΙΣ

Στον πίνακα (5.7) παρουσιάζονται συγκεντρωτικά οι δαπάνες των Κέντρων Υγείας και των δύο Νομών.

ΚΑΤΗΓΟΡΙΕΣ ΔΑΠΑΝΩΝ	ΔΑΠΑΝΕΣ ΓΙΑ ΑΜΟΙΒΕΣ ΠΡΟΣΩΠΙΚΟΥ		ΔΑΠΑΝΕΣ ΓΙΑ ΠΡΟΜΗΘΕΙΑ ΜΗ ΙΑΤΡΙΚΟΥ ΥΛΙΚΟΥ		ΔΑΠΑΝΕΣ ΓΙΑ ΠΡΟΜΗΘΕΙΑ ΙΑΤΡΙΚΟΥ ΥΛΙΚΟΥ		ΔΑΠΑΝΕΣ ΓΙΑ ΣΥΝΤΗΡΗΣΗ		ΣΥΝΟΛΑ	
	ΠΟΣΟ ΔΡΧ	%	ΠΟΣΟ ΔΡΧ	%	ΠΟΣΟ ΔΡΧ	%	ΠΟΣΟ ΔΡΧ	%	ΠΟΣΟ ΔΡΧ	%
Κ.Υ. Ν. ΑΡΓΟΛΙΔΟΣ										
1997	570.118.874	83,5	40.922.514	6,0	17.169.694	2,5	54.833.117	8,0	683.044.199	100
1998	636.186.602	82,9	35.715.804	4,8	14.133.589	1,8	81.133.858	10,5	767.169.858	100
1999	570.118.874	83,5	40.922.514	6,0	17.169.694	2,5	54.833.117	8,0	683.044.199	100
Κ.Υ. Ν. ΑΡΤΑΣ										
1997	448.123.249	93,6	6.533.036	1,4	8.200.000	1,7	15.905.969	3,3	478.762.254	100
1998	512.395.244	94,0	12.103.316	2,2	10.000.000	1,8	11.163.371	2,0	545.661.931	100
*1999			5.737.939		11.500.000		11.247.515			

ΠΙΝΑΚΑΣ (5.7) : Δαπανών των Κ.Υ. του Ν. Αργολίδος και του Ν. Άρτας για τα οικονομικά έτη 1997,1998,1999.

ΠΗΓΗ : Ιδία έρευνα.

Όπως φαίνεται από τον Πίνακα (5.7) οι δαπάνες για αμοιβές προσωπικού και τα τρία έτη στα Κ.Υ. και των δύο Νομών έχουν το μεγαλύτερο ποσοστό επί του συνόλου των δαπανών. Συγκεκριμένα το 1998 στα Κ.Υ. του Ν. Άρτας φτάνει στο πολύ υψηλό ποσοστό της τάξεως του 94%.

Ελάχιστα είναι τα ποσά που δαπανώνται για προμήθεια ιατρικού υλικού, με ποσοστά της τάξεως 1,8% έως 2,5% στα Κ.Υ. και των 2 Νομών .

* Για να είναι δυνατή η σύγκριση υποθέτουμε ότι τα ποσά που λείπουν είναι παραπλήσια με του 1998 και του 1997.

Στα Κ.Υ. του Νομού Αργολίδος παρατηρούμε ότι τα σύνολα των δαπανών για την τριετία 1997 – 1999 είναι πολύ μεγαλύτερη από τα σύνολα των δαπανών των Κ.Υ. του Ν. Άρτας . Αυτό οφείλεται στο ότι τα Κ.Υ. του Ν. Αργολίδος απασχολούν περισσότερο προσωπικό και είναι μεγαλύτερα από άποψη κτιριακών εγκαταστάσεων.

ΚΕΦΑΛΑΙΟ ΕΚΤΟ

ΑΝΑΛΥΣΗ ΠΕΛΑΤΕΙΑΚΗΣ ΚΙΝΗΣΗΣ

6.1 ΓΕΝΙΚΑ

Τα Κέντρα Υγείας έχουν ως αντικειμενικό σκοπό την παροχή πρωτοβάθμιας περίθαλψης στους ασθενείς – πελάτες που την χρειάζονται. Κάθε Κέντρο Υγείας τηρεί στατιστικά στοιχεία σχετικά με την πελατειακή του κίνηση. Η συλλογή και η ανάλυση αυτών των στοιχείων βοηθάει το κάθε Κ.Υ. να αντεπεξέλθει στις απαιτήσεις των πελατών - ασθενών αφού θα γνωρίζει τις περιόδους αιχμής και το είδος των απαιτούμενων υπηρεσιών.

Τα στατιστικά στοιχεία της πελατειακής κίνησης καταγράφονται από το διοικητικό προσωπικό των Κέντρων Υγείας και αποστέλλονται στην Γενική Γραμματεία Εθνικής Στατιστικής Υπηρεσίας της Ελλάδος και συγκεκριμένα στο Τμήμα Στατιστικών Υγείας, Πρόνοιας και Κοινωνικών Ασφαλίσεων.

Στα Κ.Υ. του Ν. Αργολίδας στατιστικά στοιχεία πελατειακής κίνησης τηρούν το Κ.Υ. Λυγουριού και το Κ.Υ. Κρανιδίου.

Στα Κ.Υ. του Ν. Άρτας στατιστικά στοιχεία κίνησης ασθενών τηρεί μόνο το ένα Κ.Υ., το Κ.Υ. Δροσοπηγής. Στο Κ.Υ. Άνω Καλεντίνης δεν τηρούνται στατιστικά στοιχεία λόγω έλλειψης διοικητικού προσωπικού.

Τα Κ.Υ. Λυγουριού, Κρανιδίου, Δροσοπηγής τηρούν στατιστικά στοιχεία πελατειακής κίνησης για τις εξής κατηγορίες.

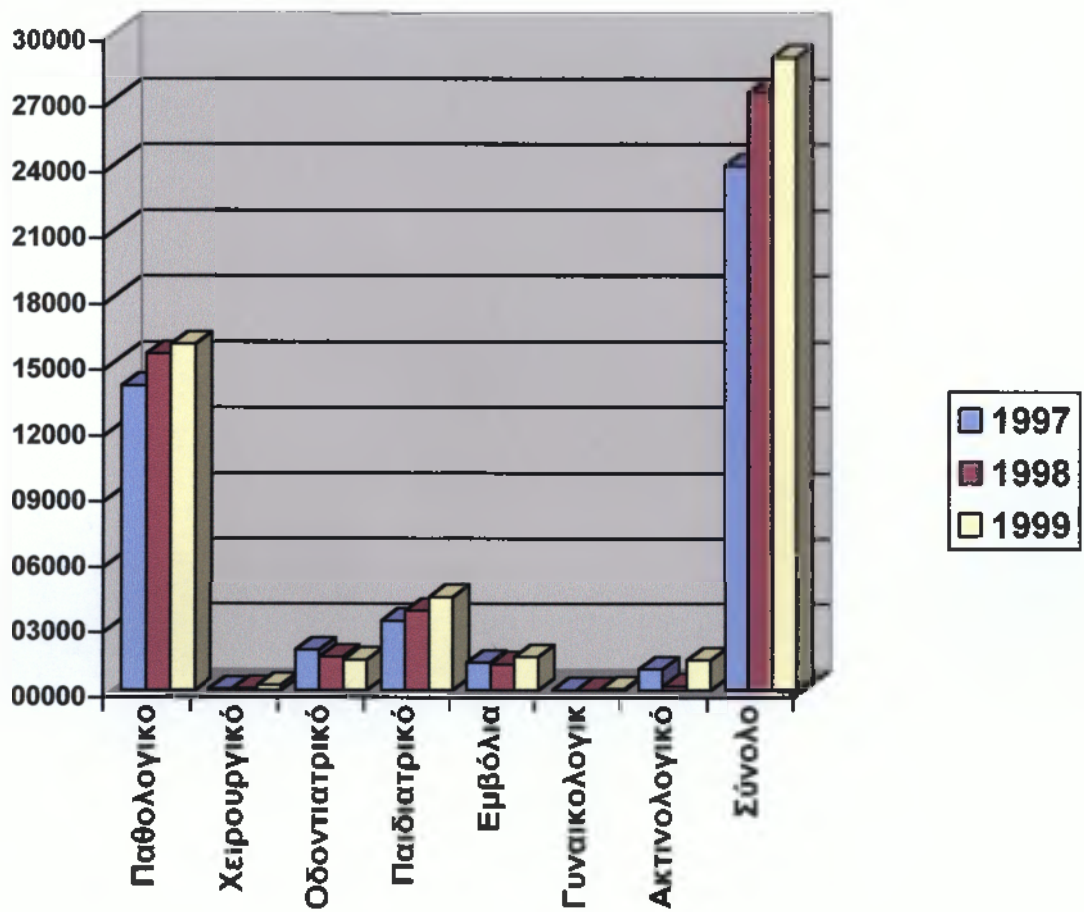
- Παθολογικό.
- Μικροβιολογικό.
- Οδοντιατρικό.
- Χειρουργικό.
- Εμβόλια.
- Ακτινολογικό.
- Παιδιατρικό.

6.2 ΑΝΑΛΥΤΙΚΑ ΣΤΑΤΙΣΤΙΚΑ ΣΤΟΙΧΕΙΑ ΝΟΣΟΛΟΓΙΚΗΣ ΚΙΝΗΣΗΣ ΑΣΘΕΝΩΝ ΓΙΑ ΤΗΝ ΤΡΙΕΤΙΑ '97 - '99 ΤΩΝ Κ.Υ. ΛΥΓΟΥΡΙΟΥ ΚΑΙ ΚΡΑΝΙΔΙΟΥ ΤΟΥ ΝΟΜΟΥ ΑΡΓΟΛΙΔΟΣ.

ΚΕΝΤΡΟ ΥΓΕΙΑΣ	ΙΑΝΟΥΑΡΙΟΣ	ΦΕΒΡΟΥΑΡΙΟΣ	ΜΑΡΤΙΟ	ΑΠΡΙΛΙΟ	ΜΑΙΟΣ	ΙΟΥΝΙΟΣ	ΙΟΥΛΙΟΣ	ΑΥΓΟΥΣΤΟΣ	ΣΕΠΤΕΜΒΡΙΟΣ	ΟΚΤΩΒΡΙΟΣ	ΝΟΕΜΒΡΙΟΣ	ΔΕΚΕΜΒΡΙΟΣ	ΣΥΝΟΛΟ
1997													
ΠΑΘΟΛ.	1328	1114	1103	1175	1284	1304	1230	1307	1068	1116	879	1035	13945
ΧΕΙΡ/ΚΟ	4	-	1	1	2	3	5	7	5	4	4	7	43
ΟΔΟ/ΚΟ	135	135	145	160	123	195	180	177	203	147	109	120	1829
ΠΑΙ/ΚΟ	314	272	206	484	290	223	192	120	193	192	343	342	3171
ΕΜΒΟΛ.	47	4	36	73	108	63	63	29	199	327	159	102	1257
ΓΥΝ/ΚΟ	-	3	-	-	-	-	2	2	-	-	-	-	-7
ΜΙΚ/ΚΟ	194	188	318	170	266	292	203	202	269	234	224	188	2748
ΑΚΤ/ΚΟ	-	-	99	108	161	135	101	67	98	65	86	30	950
ΣΥΝΟΛΟ	2022	1716	1908	2171	2234	2215	1976	1911	2035	2085	1804	1824	23953
1998													
ΠΑΘΟΛ.	1234	1365	1287	1316	1427	1273	1319	1239	1309	1312	1298	1015	15394
ΧΕΙΡ/ΚΟ	5	7	4	4	6	10	9	9	8	10	6	3	81
ΟΔΟ/ΚΟ	148	110	123	93	98	157	160	120	174	129	117	83	1512
ΠΑΙ/ΚΟ	296	382	343	401	583	123	269	197	150	240	409	244	3630
ΕΜΒΟΛ.	71	67	8	132	180	34	53	31	103	290	160	51	1180
ΓΥΝ/ΚΟ	-	-	-	-	-	-	-	-	-	-	-	-	-
ΜΙΚ/ΚΟ	234	288	214	191	334	362	320	260	356	397	373	908	3537
ΑΚΤ/ΚΟ	126	253	386	152	173	127	66	169	153	153	137	84	1979
ΣΥΝΟΛΟ	2114	2472	2365	2289	2801	2086	2196	2025	2253	2531	2493	1688	27313
1999													
ΠΑΘΟΛ.	1127	1425	1395	1407	1386	1296	1517	1610	1510	1210	953	1000	15836
ΧΕΙΡ/ΚΟ	14	10	18	23	25	13	38	29	16	7	9	18	220
ΟΔΟ/ΚΟ	89	124	112	120	122	110	108	100	144	149	95	115	1388
ΠΑΙ/ΚΟ	255	514	536	422	395	437	263	350	231	199	358	295	4255
ΕΜΒΟΛ.	105	45	32	86	116	207	117	71	234	303	98	103	1517
ΓΥΝ/ΚΟ	-	-	-	-	-	-	-	-	-	15	24	14	53
ΜΙΚ/ΚΟ	241	311	398	316	368	415	419	294	413	305	394	401	4275
ΑΚΤ/ΚΟ	-	152	158	137	198	65	142	107	126	123	57	100	1365
ΣΥΝΟΛΟ	1831	2581	2649	2511	2610	2543	2604	2561	2674	2311	1988	2046	28909

ΠΙΝΑΚΑΣ 6.1 : Αριθμός Ιατρικών εξετάσεων για τα έτη '97, '98, '99 του Κ.Υ. Λυγουριού του Ν. Αργολίδας.

ΠΗΓΗ : Ιδία έρευνα.



ΣΧΕΔΙΑΓΡΑΜΜΑ (6.1) : Ραβδογράμματα αριθμού εξετάσεων των ετών 1997,1998,1999 για το Κ.Υ. Λυγουριού.

ΠΗΓΗ : Ιδία έρευνα.

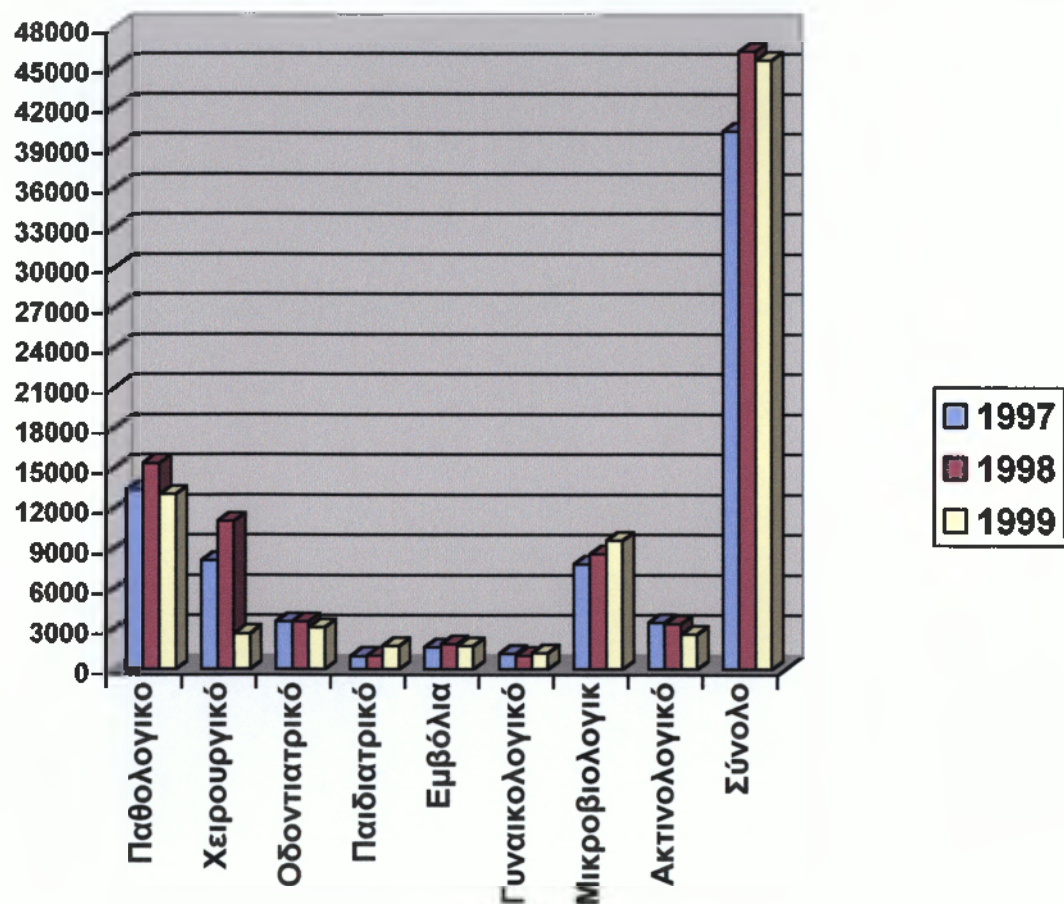
Σύμφωνα με τον πίνακα (6.1) ο οποίος αναφέρεται στη νοσολογική κίνηση του Κ.Υ. Λυγουριού του Ν. Αργολίδας για τα έτη 1997, 1998, 1999 συμπεραίνουμε τα εξής :

- ♦ Και τα τρία έτη το Παθολογικό τμήμα παρουσιάζει τη μεγαλύτερη κίνηση ασθενειών σε σχέση με τα άλλα (13940 – 15836). Ακολουθεί το Παιδιατρικό τμήμα με 3171 έως 4255 ιατρικές εξετάσεις . Τη μικρότερη νοσολογική κίνηση την έχει το γυναικολογικό τμήμα (7 – 53 ιατρικές εξετάσεις) . Αξίζει να σημειωθεί ότι το γυναικολογικό τμήμα το 1998 δεν λειτούργησε . Επίσης μικρή κίνηση παρουσιάζει και το χειρουργικό τμήμα, στο οποίο γίνονται μικροεπεμβάσεις , ράμματα κ.α.
- ♦ Ο Σεπτέμβριος και ο Οκτώβριος παρουσιάζουν τη μεγαλύτερη νοσολογική κίνηση στο Κ.Υ. Λυγουριού και τα τρία έτη. Κίνηση παρουσιάζεται και τους καλοκαιρινούς μήνες .
- ♦ Συνολικά η νοσολογική κίνηση παραμένει σχεδόν σταθερή και τα τρία έτη , με εξαίρεση το 1999 που από 27313 που ήταν το 1998 φτάνει 28909.

ΚΕΝΤΡΟ ΥΓΕΙΑΣ	ΙΑΝΟΥΑΡΙ ΟΣ	ΦΕΒΡΟΥΑ ΡΙΟΣ	ΜΑΡΤΙΟ	ΑΠΡΙΛΙΟ	ΜΑΙΟΣ	ΙΟΥΝΙΟΣ	ΙΟΥΛΙΟΣ	ΑΥΓΟΥΣΤ ΟΣ	ΣΕΠΤΕΜΒ ΡΙΟΣ	ΟΚΤΩΒΡΙ ΟΣ	ΝΟΕΜΒΡΙ ΟΣ	ΔΕΚΕΜΒΡ ΙΟΣ	ΣΥΝΟΛΟ
1997													
ΠΑΘΟΛ.	987	1071	1179	1022	1098	863	1215	1161	907	1143	1272	1514	13432
ΧΕΙΡ/ΚΟ	484	387	640	542	690	768	1096	1264	688	410	562	602	8133
ΟΔΟ/ΚΟ	264	213	420	364	395	256	282	212	225	421	295	207	3554
ΠΑΙ/ΚΟ	96	87	125	69	48	86	114	46	98	109	98	26	1002
ΕΜΒΟΛ.	149	153	121	107	129	124	67	88	121	171	210	226	1661
ΓΥΝ/ΚΟ	83	204	118	79	103	56	84	92	80	102	86	68	1155
ΜΙΚ/ΚΟ	602	616	572	509	774	711	881	712	817	520	584	548	7846
ΑΚΤ/ΚΟ	361	382	359	215	304	252	304	273	304	153	277	281	3465
ΣΥΝΟΛΟ	3026	3113	3534	2907	3541	3116	4043	3848	3235	3029	3384	3472	40284
1998													
ΠΑΘΟΛ.	1440	1395	1567	1020	1328	1444	1271	1544	1407	1064	1058	1068	15406
ΧΕΙΡ/ΚΟ	560	565	723	924	746	976	1440	1736	1003	912	675	809	11069
ΟΔΟ/ΚΟ	240	233	281	276	242	303	268	203	177	517	514	319	3573
ΠΑΙ/ΚΟ	98	115	82	54	58	61	98	104	109	48	103	98	1028
ΕΜΒΟΛ.	159	169	154	137	304	174	116	106	148	153	140	125	1885
ΓΥΝ/ΚΟ	110	133	118	68	140	66	112	72	73	58	108	37	1098
ΜΙΚ/ΚΟ	742	804	703	810	739	628	863	840	873	522	536	536	8696
ΑΚΤ/ΚΟ	384	481	464	320	72	-	139	72	330	368	416	345	3397
ΣΥΝΟΛΟ	3733	3895	4092	3609	3629	3652	4307	4680	4126	3642	3550	3337	46252
1999													
ΠΑΘΟΛ.	839	639	863	1260	1025	787	1392	1901	1616	977	858	877	13094
ΧΕΙΡ/ΚΟ	784	824	957	1235	928	970	1566	1838	1202	810	698	868	12680
ΟΔΟ/ΚΟ	170	122	490	379	263	399	185	173	196	187	385	205	3154
ΠΑΙ/ΚΟ	68	48	57	28	45	293	352	221	153	181	150	97	1763
ΕΜΒΟΛ.	108	135	187	32	103	144	101	62	145	119	210	74	1420
ΓΥΝ/ΚΟ	74	109	99	84	97	95	87	85	91	97	86	108	1212
ΜΙΚ/ΚΟ	527	791	1051	705	565	1171	1039	889	751	763	774	604	9630
ΑΚΤ/ΚΟ	279	204	330	135	258	170	304	156	252	146	228	168	2630
ΣΥΝΟΛΟ	2849	2872	4034	3858	3344	4022	5026	5325	4210	3530	3389	3107	45583

ΠΙΝΑΚΑΣ 6.2 : Αριθμός Ιατρικών εξετάσεων για τα έτη 1997, 1998, 1999 του Κ.Υ. Κρανιδίου του Ν. Αργολίδας .

ΠΗΓΗ : Ιδία έρευνα.



ΣΧΕΔΙΑΓΡΑΜΜΑ (6.2) : Ραβδογράμματα αριθμού εξετάσεων των ετών 1997-1998-1999 για το Κ.Υ. Κρανιδίου.

ΠΗΓΗ : Ιδία έρευνα.

Σύμφωνα με τον πίνακα (6.2) που περιέχει στοιχεία νοσολογικής κίνησης του Κ.Υ. Κρανιδίου για τα έτη 1997 –1999 παρατηρούμε τα εξής :

- ◆ Στο Παθολογικό τμήμα η κίνηση ασθενών είναι μεγαλύτερη και τα τρία έτη (13094 – 15406 ιατρικές εξετάσεις). Ακολουθεί το χειρουργικό τμήμα (8133 – 12680 ιατρικές εξετάσεις). Τη μικρότερη νοσολογική κίνηση την έχει το γυναικολογικό τμήμα (1098 – 1212 Ιατρικές εξετάσεις).
- ◆ Στο Κ.Υ. Κρανιδίου η νοσολογική κίνηση παρουσιάζει άνοδο. Το 1997 το σύνολο των ιατρικών εξετάσεων ήταν 40248 και το 1999 φθάνει στο 45583 ιατρικές εξετάσεις . Αυτό οφείλεται στην αύξηση του τουρισμού που παρουσιάστηκε στην περιοχή τα τελευταία χρόνια.
- ◆ Τους καλοκαιρινούς μήνες υπάρχει η μεγαλύτερη προσέλευση ασθενών στο Κ.Υ. Κρανιδίου. Το ίδιο συμβαίνει και τους μήνες Σεπτέμβριο και Οκτώβριο όπου γίνονται τα περισσότερα εμβόλια (παιδικά και γρίπης).

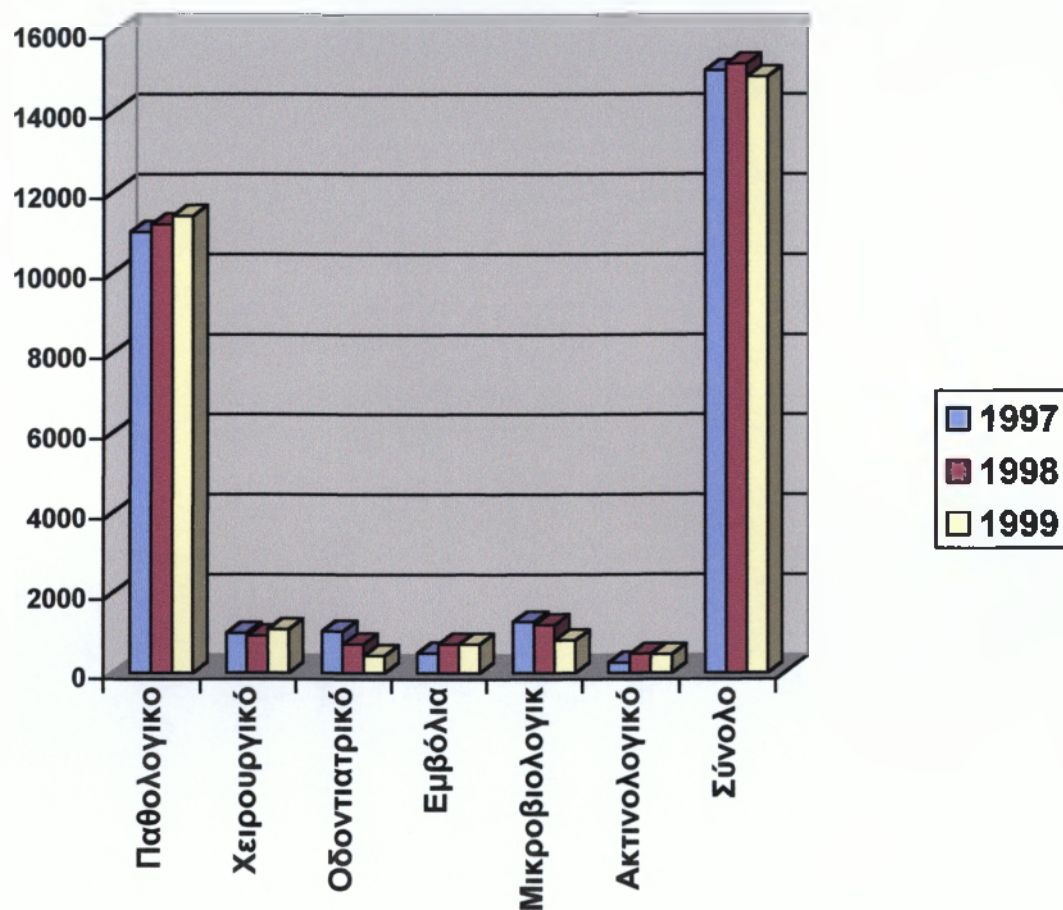
6.3 ΑΝΑΛΥΤΙΚΑ ΣΤΑΤΙΣΤΙΚΑ ΣΤΟΙΧΕΙΑ ΝΟΣΟΛΟΓΙΚΗΣ ΚΙΝΗΣΗΣ ΑΣΘΕΝΩΝ ΓΙΑ ΤΗΝ ΤΡΙΕΤΙΑ '97 - '99 ΤΟΥ ΚΕΝΤΡΟΥ ΥΓΕΙΑΣ ΔΡΟΣΟΠΗΓΗΣ ΤΟΥ ΝΟΜΟΥ ΑΡΤΑΣ.

ΚΕΝΤΡΟ ΥΓΕΙΑΣ	ΙΑΝΟΥΑΡΙΟΣ	ΦΕΒΡΟΥΑΡΙΟΣ	ΜΑΡΤΙΟ	ΑΠΡΙΛΙΟ	ΜΑΙΟΣ	ΙΟΥΝΙΟΣ	ΙΟΥΛΙΟΣ	ΑΥΓΟΥΣΤΟΣ	ΣΕΠΤΕΜΒΡΙΟΣ	ΟΚΤΩΒΡΙΟΣ	ΝΟΕΜΒΡΙΟΣ	ΔΕΚΕΜΒΡΙΟΣ	ΣΥΝΟΛΟ
1997													
ΠΑΘΟΛ.	778	770	864	847	930	868	968	1309	1003	1050	793	819	10999
ΧΕΙΡ/ΚΟ	40	68	70	72	89	83	101	148	93	98	68	68	998
ΟΔΟ/ΚΟ	100	189	122	61	60	22	60	90	90	75	116	52	1037
ΠΑΙ/ΚΟ	-	-	-	-	-	-	-	-	-	-	-	-	-
ΕΜΒΟΛ.	32	29	19	14	19	32	45	45	34	141	58	19	487
ΓΥΝ/ΚΟ	-	-	-	-	-	-	-	-	-	-	-	-	-
ΜΙΚ/ΚΟ	95	77	78	44	130	120	130	177	135	109	82	90	1267
ΑΚΤ/ΚΟ	8	20	21	53	32	42	43	33	-	-	-	-	252
ΣΥΝΟΛΟ	1053	1153	1174	1091	1260	1167	1347	1802	1355	1473	1117	1048	15040
1998													
ΠΑΘΟΛ.	783	857	989	978	833	902	1047	1338	896	920	911	742	11196
ΧΕΙΡ/ΚΟ	59	94	56	107	78	63	83	174	62	30	65	58	929
ΟΔΟ/ΚΟ	56	171	40	70	63	57	43	45	46	12	89	18	710
ΠΑΙ/ΚΟ	-	-	-	-	-	-	-	-	-	-	-	-	-
ΕΜΒΟΛ.	21	23	24	120	117	33	19	21	25	240	55	13	711
ΓΥΝ/ΚΟ	-	-	-	-	-	-	-	-	-	-	-	-	-
ΜΙΚ/ΚΟ	96	111	121	91	87	151	101	114	129	45	67	83	1196
ΑΚΤ/ΚΟ	-	-	16	65	59	62	55	43	24	38	50	54	466
ΣΥΝΟΛΟ	1015	1256	1246	1431	1237	1268	1348	1735	1182	1285	1237	968	15208
1999													
ΠΑΘΟΛ.	786	651	982	957	875	1015	1096	1536	1015	834	818	842	11407
ΧΕΙΡ/ΚΟ	73	51	31	87	67	73	132	213	89	101	89	73	1079
ΟΔΟ/ΚΟ	30	10	46	30	32	48	22	80	22	26	37	45	428
ΠΑΙ/ΚΟ	-	-	-	-	-	-	-	-	-	-	-	-	-
ΕΜΒΟΛ.	73	35	26	37	29	79	51	57	61	107	84	76	715
ΓΥΝ/ΚΟ	-	-	-	-	-	-	-	-	-	-	-	-	-
ΜΙΚ/ΚΟ	57	40	48	76	82	98	94	99	70	65	29	46	804
ΑΚΤ/ΚΟ	25	34	39	32	36	21	39	92	28	40	25	47	458
ΣΥΝΟΛΟ	1044	821	1172	1219	1121	1334	1434	2077	1285	1173	1082	1129	14891

ΠΙΝΑΚΑΣ (6.3) : Αριθμός εξετάσεων για τα έτη 1997 - 1998 - 1999 του

Κ.Υ. Δροσοπηγής του Ν. Άρτας .

ΠΗΓΗ : Ίδια έρευνα.



ΣΧΕΔΙΑΓΡΑΜΜΑ (6.3): Ραβδόγραμμα αριθμού εξετάσεων των ετών 1997 – 1998 – 1999 για το Κ.Υ. Δροσοπηγής.

ΠΗΓΗ : Ιδία έρευνα.

ΠΑΡΑΤΗΡΗΣΗ : Στο Κέντρο Υγείας Άνω Καλεντίνης δεν τηρούνται στατιστικά στοιχεία λόγω έλλειψης διοικητικού προσωπικού.

Σύμφωνα με τον πίνακα 6.3 που περιέχει στοιχεία νοσολογικής κίνησης ασθενών στο Κ.Υ. Δροσοπηγής για τα έτη 1997 – 1998 – 1999 παρατηρούμε τα εξής :

- ♦ Στο Παθολογικό τμήμα η κίνηση ασθενών είναι μεγαλύτερη και τα τρία έτη (10999 – 11407 ιατρικές εξετάσεις). Ακολουθεί το Μικροβιολογικό τμήμα (804 – 1267 ιατρικές εξετάσεις). Τη μικρότερη νοσολογική κίνηση την έχει το ακτινολογικό (252 – 466 ιατρικές εξετάσεις).
- ♦ Στο Κ.Υ. Δροσοπηγής η νοσολογική κίνηση ασθενών παραμένει σταθερή για τα έτη 1997 – 1998 – 1999. Το έτος 1998 παρατηρείται η μεγαλύτερη κίνηση που φθάνει τις 15208 ιατρικές εξετάσεις .
- ♦ Τους καλοκαιρινούς μήνες υπάρχει μεγαλύτερη προσέλευση ασθενών στο Κέντρο Υγείας. Το ίδιο συμβαίνει και τους μήνες Σεπτέμβριο – Οκτώβριο που γίνονται τα περισσότερα εμβόλια.
- ♦ Στο Κ.Υ. Δροσοπηγής πρέπει να σημειωθεί ότι δεν λειτουργεί το παιδιατρικό και γυναικολογικό τμήμα.

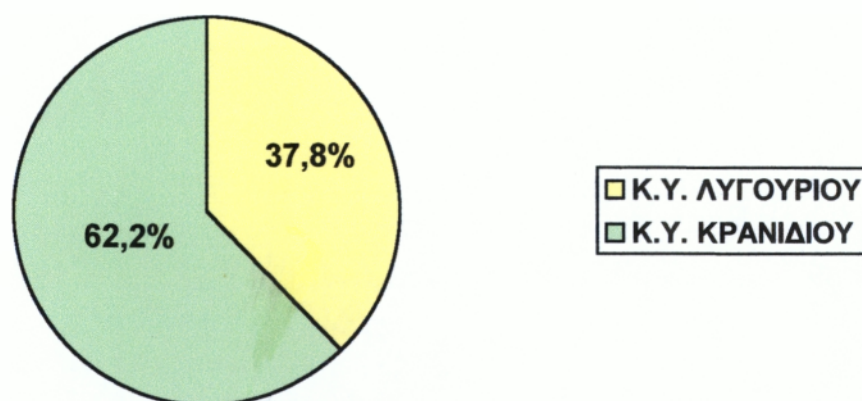
6.4 ΣΥΓΚΕΝΤΡΩΤΙΚΑ ΣΤΑΤΙΣΤΙΚΑ ΣΤΟΙΧΕΙΑ ΝΟΣΟΛΟΓΙΚΗΣ ΚΙΝΗΣΗΣ ΑΣΘΕΝΩΝ ΓΙΑ ΤΑ ΕΤΗ 1997, 1998, 1999 ΤΩΝ Κ.Υ. ΛΥΓΟΥΡΙΟΥ ΚΑΙ ΚΡΑΝΙΔΙΟΥ ΤΟΥ Ν. ΑΡΓΟΛΙΔΟΣ.

Στον πίνακα 6.4 παρουσιάζονται συγκεντρωτικά στοιχεία για τη νοσολογική κίνηση ασθενών.

ΚΕΝΤΡΑ ΥΓΕΙΑΣ ΝΟΜΟΥ ΑΡΓΟΛΙΔΑΣ	ΑΡΙΘΜΟΣ ΙΑΤΡΙΚΩΝ ΕΞΕΤΑΣΕΩΝ 1997	ΑΡΙΘΜΟΣ ΙΑΤΡΙΚΩΝ ΕΞΕΤΑΣΕΩΝ 1998	ΑΡΙΘΜΟΣ ΙΑΤΡΙΚΩΝ ΕΞΕΤΑΣΕΩΝ 1999	ΣΥΝΟΛΑ ΙΑΤΡΙΚΩΝ ΕΞΕΤΑΣΕΩΝ	ΠΟΣΟΣΤ Ο ΕΠΙ ΤΟΥ ΣΥΝΟΛΟ Υ
Κ.Υ. ΛΥΓΟΥΡΙΟΥ	23953	27313	28909	80175	37,8%
Κ.Υ. ΚΡΑΝΙΔΙΟΥ	40248	46252	45583	132083	62,2%
ΣΥΝΟΛΟ	64201	73565	74492	212258	100%

ΠΙΝΑΚΑΣ (6.4) : Σύνολο ιατρικών εξετάσεων για την τριετία 1997 - 1999 για τα Κ.Υ. Ν. Αργολίδας.

ΠΗΓΗ : Ιδία έρευνα.



ΣΧΕΔΙΑΓΡΑΜΜΑ 6.4 : Ποσοστό επί του συνόλου των ιατρικών εξετάσεων την τριετία 1997 - 1999 για τα 2 Κ.Υ. .

ΠΗΓΗ : Ιδία έρευνα.

Από τον πίνακα 6.4 και το σχεδιάγραμμα 6.4 παρατηρούμε ότι το Κ.Υ. Κρανιδίου παρουσιάζει μεγαλύτερη νοσολογική κίνηση από το Κ.Υ. Λυγουριού . Το Κ.Υ. Κρανιδίου έχει συνολικά και τα τρία έτη (1997 – 1999) 132.083 ιατρικές εξετάσεις και ποσοστό 62,2% ενώ το Κ.Υ. Λυγουριού έχει 80.175 ιατρικές εξετάσεις και ποσοστό επί του συνόλου 37,8% .

Η μεγαλύτερη νοσολογική κίνηση παρουσιάζεται το 1999 συνολικά και για τα 2 Κ.Υ. του Νομού Αργολίδας . Γενικά υπάρχει ανοδική πορεία 64.201 σε 73.565 και τέλος σε 74492 ιατρικές εξετάσεις .

Στο Κ.Υ. Κρανιδίου το 1998 έχουν γίνει 46.252 ιατρικές εξετάσεις , που είναι το μεγαλύτερο νούμερο και για τα 2 Κ.Υ. και για τα τρία έτη. Οι λιγότερες έχουν γίνει το 1997 στο Κ.Υ. Λυγουριού και ήταν 23.953 ιατρικές εξετάσεις.

6.5 ΣΥΓΚΡΙΣΗ.

Ουσιαστική σύγκριση των Κ.Υ. των δύο Νομών (Αργολίδα – Άρτα) δεν μπορεί να υπάρξει διότι στον Νομό Άρτας το Κ.Υ. Άνω Καλεντίνης δεν τηρεί στατιστικά στοιχεία νοσολογικής κίνησης λόγω έλλειψης διοικητικού προσωπικού όπως προαναφέρθηκε.

Αυτό αποτελεί σημαντικό μειονέκτημα για το Κ.Υ. μιας και δεν μπορεί να προετοιμαστεί κατάλληλα ώστε να ανταποκριθεί στις ανάγκες του εξυπηρετούμενου πληθυσμού.

Με τα στοιχεία που διαθέτουμε διαπιστώνουμε ότι το Κ.Υ. Δροσοπηγής του Ν. Άρτας έχει κατά πολύ , μικρότερη νοσολογική κίνηση και από τα δύο Κ.Υ. του Ν. Αργολίδας . Αυτό προκαλεί εντύπωση αφού οι δύο Νομοί είναι αγροτικοί με σχεδόν τον ίδιο πληθυσμό.

Συγκεκριμένα το Κ.Υ. Δροσοπηγής του Ν. Άρτας έχει πραγματοποιήσει 45.139 ιατρικές εξετάσεις συνολικά και για τα τρία έτη (1997 – 1998 – 1999) ενώ το Κ.Υ. Λυγουριού του Ν. Αργολίδας έχει πραγματοποιήσει 80.175 ιατρικές εξετάσεις για τα τρία έτη (1997 – 1998 – 1999) και το Κ.Υ. Κρανιδίου 132.083 ιατρικές εξετάσεις συνολικά.

ΚΕΦΑΛΑΙΟ ΕΒΔΟΜΟ

ΔΕΙΚΤΕΣ

7. ΔΕΙΚΤΕΣ – ΓΕΝΙΚΑ *

Δείκτες είναι αριθμητικές σχέσεις που στοχεύουν στην αξιολόγηση και τον έλεγχο του συστήματος στο οποίο αναφέρονται . Η αξιολόγηση και ο έλεγχος λαμβάνουν χώρα από τη στιγμή που ένας δείκτης μας δίνει την δυνατότητα να διαπιστώσουμε κατά πόσο το εξεταζόμενο σύστημα λειτουργεί και δραστηριοποιείται μέσα στα προκαθορισμένα όρια σχεδιασμού. Έτσι , με τη βοήθεια των δεικτών μπορούμε να διαπιστώσουμε πιθανή παρέκκλιση από τον αρχικό μας σχεδιασμό, που σημαίνει συμπληρωματικές διορθωτικές κινήσεις.

Η χρήση των δεικτών προϋποθέτει :

- A)** Την ύπαρξη μετρήσιμων ποσοτικά μεγεθών.
- B)** Την ύπαρξη διαχρονικά μετρήσιμων ποσοτικά μεγεθών.

Οι δείκτες μπορεί να χρησιμοποιηθούν για την αξιολόγηση και τον έλεγχο μικροσυστημάτων (π.χ. μία μονάδα υγείας) ή μπορεί να χρησιμοποιηθούν για την αξιολόγηση και τον έλεγχο μέγασυστημάτων (π.χ. σύνολο μονάδων υγείας στην Ελλάδα) ή συστημάτων κατά γεωγραφική περιφέρεια.

Στο κεφάλαιο αυτό θα συναντήσουμε :

- 1)** Δείκτες εισροών: Οι άνθρωποι , υλικοί πόροι καθώς και οι χρηματικοί συναποτελούν τις εισροές στο σύστημα υγείας. Οι εισροές αυτές είναι απαραίτητες και αναγκαίες ώστε το σύστημα των μονάδων υγείας – πρόνοιας να παράγει έργο.

* Δρούμπαλης Φ. "Διοίκηση προσ/κου Μονάδων Υγείας".

Τους δείκτες που μας προσδιορίζουν το ποσοστό κάλυψης των αναγκών και της ζήτησης των υπηρεσιών υγείας τους ονομάζουμε δείκτες εισροών του συστήματος υγείας.

- 2) Δείκτες χρησιμοποίησης – κατανάλωσης : Με τους δείκτες αυτούς γίνεται γνωστός ο βαθμός χρησιμοποίησης των υπηρεσιών υγείας καθώς και ο βαθμός κατανάλωσης των παροχών και αγαθών που προσφέρει το σύστημα.
- 3) Δείκτες επάρκειας : Οι δείκτες αυτοί στοχεύουν στην αξιολόγηση των εισροών σε σχέση με τις υγειονομικές ανάγκες του πληθυσμού. Ειδικότερα οι δείκτες επάρκειας ανθρώπινου δυναμικού των μονάδων υγείας – πρόνοιας αποβλέπουν στην αξιολόγηση της ικανότητας του συστήματος να ανταποκριθεί στις ανάγκες του πληθυσμού από άποψη ανθρώπινου δυναμικού. Με τον δείκτη : επάρκειας χώρων γίνεται γνωστή η αναλογία οικοδομικού χώρου (τ.μ.) ανά υπάλληλο.

Πρέπει να επισημανθεί ότι οι συγκρίσεις πρέπει να γίνονται με ιδιαίτερη προσοχή , αφού πολύ εύκολα μπορεί κάποιος να οδηγηθεί σε λανθασμένα συμπεράσματα.

7.1 ΔΕΙΚΤΕΣ ΕΙΣΡΟΩΝ Κ.Υ. ΝΟΜΟΥ ΑΡΓΟΛΙΔΟΣ.

Οι δείκτες εισροών που θα χρησιμοποιηθούν και οι τύποι από όπου βγαίνουν φαίνονται παρακάτω, αναλύονται και για τα 2 Κ.Υ. του Ν. Αργολίδας στον πίνακα 7.1 .

1) ΚΑΤΟΙΚΟΙ ΑΝΑ ΑΠΑΣΧΟΛΟΥΜΕΝΟ ΣΤΑ ΚΕΝΤΡΑ ΥΓΕΙΑΣ Ν. ΑΡΓΟΛΙΔΑΣ.

Κ.Υ. Ν. Αργολίδας έτους 1999.

Απασχολούμενα στα Κ.Υ. Ν. Αργολίδας έτους 1999.

2) ΑΠΑΣΧΟΛΟΥΜΕΝΟΙ ΣΤΑ Κ.Υ. ΑΝΑ 1000 ΚΑΤΟΙΚΟΥΣ

Απασχολούμενοι στα Κ.Υ. * 1000

Πληθυσμός έτους 1991

3) ΚΑΤΟΙΚΟΙ ΑΝΑ ΓΙΑΤΡΟ

Πληθυσμός έτους 1991

Αριθμός γιατρών έτους 1999

4) ΓΙΑΤΡΟΙ ΑΝΑ 1000 ΚΑΤΟΙΚΟΥΣ

Αριθμός γιατρών έτους 1999 * 1000

Πληθυσμός έτους 1991

5) ΚΑΤΟΙΚΟΙ ΑΝΑ ΝΟΣΗΛΕΥΤΗ

Πληθυσμός έτους 1991.

Αριθμός Νοσηλευτών έτους 1996

6) ΝΟΣΗΛΕΥΤΕΣ ΑΝΑ 1000 ΚΑΤΟΙΚΟΥΣ

Αριθμός Νοσηλευτών * 1000

Πληθυσμός έτους 1991

ΔΕΙΚΤΕΣ ΕΙΣΡΟΩΝ	Κ.Υ. ΛΥΓΟΥΡΙΟΥ	Κ.Υ. ΚΡΑΝΙΔΙΟΥ
ΚΑΤΟΙΚΟΙ ΑΝΑ ΑΠΑΣΧΟΛΟΥΜΕΝΟ	303	537
ΑΠΑΣΧΟΛΟΥΜΕΝΟΙ ΑΝΑ 1000 ΚΑΤΟΙΚΟΥΣ	3,3	1,9
ΚΑΤΟΙΚΟΙ ΑΝΑ ΓΙΑΤΡΟ	1363	2865
ΙΑΤΡΟΙ ΑΝΑ 1000 ΚΑΤΟΙΚΟΥΣ	0,7	0,4
ΚΑΤΟΙΚΟΙ ΑΝΑ ΝΟΣΗΛΕΥΤΗ	1363	1562
ΝΟΣΗΛΕΥΤΕΣ ΑΝΑ 1000 ΚΑΤΟΙΚΟΥΣ	0,7	0,6

ΠΙΝΑΚΑΣ 7.1 : Αναλογίες απασχολούμενων ανά εξυπηρετούμενο πληθυσμό των Κ.Υ. στο Ν. Αργολίδας.

ΠΗΓΗ : Ιδία έρευνα.

Από την ανάλυση των δεικτών εισροών του Πίνακα 7.1 παρατηρούμε ότι οι δείκτες του Κ.Υ. Λυγουριού βρίσκονται σε καλύτερη κατάσταση από τους δείκτες του Κ.Υ. Κρανιδίου του Ν. Αργολίδας .

Γενικά παρατηρούμε ότι και στο ιατρικό προσωπικό και στο νοσηλευτικό οι δείκτες έχουν μικρά τα νούμερα, 0,7 ιατροί ανά 1000 κατοίκους και 0,7 νοσηλευτές ανά 1000 κατοίκους για το Κ.Υ. Λυγουριού.

7.2 ΔΕΙΚΤΕΣ ΧΡΗΣΙΜΟΠΟΙΗΣΗΣ ΚΑΙ ΛΕΙΤΟΥΡΓΙΚΟΤΗΤΑΣ ΥΠΗΡΕΣΙΩΝ ΥΓΕΙΑΣ ΤΟΥ Ν. ΑΡΓΟΛΙΔΟΣ.

Οι δείκτες αυτοί διακρίνονται σε δείκτες :

- Χρησιμοποίησης – Κατανάλωσης.
- Δείκτες επάρκειας :α) Δείκτες επάρκειας ανθρώπινου δυναμικού.
β) Δείκτες επάρκειας χώρων.

7.2.1 Δείκτες χρησιμοποίησης – κατανάλωσης.

Ο δείκτης που θα χρησιμοποιήσουμε είναι για τις ιατρικές εξετάσεις ανά 1000 κατοίκους των Κέντρων Υγείας Λυγουριού, Κρανιδίου του Ν. Αργολίδας για την τριετία 1997 – 1999.

Για τον δείκτη αυτό χρησιμοποιούμε τον τύπο:

Αριθμός ιατρικών εξετάσεων έτους (Α) * 1000.

Εξυπηρετούμενος πληθυσμός έτους 1991.

Για τα Κ.Υ. Λυγουριού και Κρανιδίου την τριετία 1997 – 1999 ο δείκτης αναλύεται στον πίνακα (7.2) .

ΙΑΤΡΙΚΕΣ ΕΞΕΤΑΣΕΙΣ \ ΕΤΗ	Κ.Υ. ΛΥΓΟΥΡΙΟΥ			Κ.Υ. ΚΡΑΝΙΔΙΟΥ		
	1997	1998	1999	1997	1998	1999
ΠΑΘΟΛΟΓΙΚΟ	1705	1882	1936	781	896	762
ΧΕΙΡΟΥΡΓΙΚΟ	5	10	27	473	644	738
ΟΔΟΝΤΙΑΤΡΙΚΟ	224	185	170	207	214	183
ΠΑΙΔΙΑΤΡΙΚΟ	388	444	520	58	60	103
ΕΜΒΟΛΙΑ	154	144	185	97	110	83
ΓΥΝΑΙΚΟΛΟΓΙΚΟ	1	-	6	67	64	70
ΜΙΚΡΟΒΙΟΛΟΓΙΚΟ	336	432	522	456	506	560
ΑΚΤΙΝΟΛΟΓΙΚΟ	116	242	167	202	198	153
ΣΥΝΟΛΑ	2929	3339	3533	2341	2692	2652

ΠΙΝΑΚΑΣ 7.2 : Δείκτες Ιατρικών εξετάσεων ανά 1000 κατοίκους των ετών 1997, 1998, 1999 για τα Κ.Υ. του Ν. Αργολίδας.

ΠΗΓΗ : Ιδία έρευνα.

Από τον παραπάνω πίνακα παρατηρούμε τα εξής:

- Ότι το Κ.Υ. Λυγουριού του Ν. Αργολίδας έχει τον υψηλότερο δείκτη ιατρικών εξετάσεων ανά 1000 κατοίκους για τα έτη 1997, 1998, 1999 – 2929, 3339, 3533 ιατρικές εξετάσεις αντίστοιχα από το Κ.Υ. Κρανιδίου του Ν. Αργολίδας.
- Ότι στο Κ.Υ. Κρανιδίου αντιστοιχούν από 2341 ιατρικές εξετάσεις ανά 1000 κατοίκους έως 2692 ιατρικές εξετάσεις ανά κατοίκους για την τριετία 1997 – 1999.
- Ότι στο Κ.Υ. Λυγουριού οι ιατρικές εξετάσεις ανά 1000 κατοίκους κυμαίνονται από 2929 ιατρικές εξετάσεις έως 3533 ιατρικές εξετάσεις ανά 1000 κατοίκους.

7.2.2 Δείκτες επάρκειας.

7.2.2.1 Δείκτες επάρκειας Ανθρώπινου Δυναμικού για τα Κ.Υ. του Ν. Αργολίδας.

Ο δείκτης που θα χρησιμοποιήσουμε είναι για τους Νοσηλευτές ανά Ιατρό των Κ.Υ. του Ν. Αργολίδας .

Ο τύπος που θα χρησιμοποιήσουμε για το δείκτη αυτό είναι :

$$\frac{\text{Αριθμός Νοσηλευτών έτους 1999}}{\text{Αριθμός Ιατρών έτους 1999}}$$

ΔΕΙΚΤΗΣ ΕΠΑΡΚΕΙΑΣ ΑΝΘΡΩΠΙΝΟΥ ΔΥΝΑΜΙΚΟΥ	Κ.Υ. ΛΥΓΟΥΡΙΟΥ	Κ.Υ. ΚΡΑΝΙΔΙΟΥ
ΝΟΣΗΛΕΥΤΙΚΟ ΠΡΟΣΩΠΙΚΟ ΑΝΑ ΙΑΤΡΟ	1	1,8

ΠΙΝΑΚΑΣ 7.3 : Δείκτης Νοσηλευτικού Προσωπικού ανά Ιατρό.

ΠΗΓΗ : Ιδία έρευνα.

Από τον πίνακα παρατηρούμε ότι το Κ.Υ. Κρανιδίου έχει την καλύτερη αναλογία Νοσηλευτών ανά Ιατρό.

Συγκεκριμένα 1,8 Νοσηλευτές αντιστοιχούν σε 1 γιατρό στο Κ.Υ. Κρανιδίου του Ν. Αργολίδας . Στο Κ.Υ. Λυγουριού του Ν. Αργολίδας αντιστοιχεί 1 νοσηλευτής σε 1 γιατρό.

7.2.2.2 Δείκτης Επάρκειας Χώρων των Κ.Υ. του Ν. Αργολίδας.

Για τα Κ.Υ. του Ν. Αργολίδας η ανάλυση του δείκτη φαίνεται στον Πίνακα 7.4 . Με τον δείκτη αυτό γίνεται γνωστή η αναλογία οικοδομικού χώρου (τ.μ.) ανά υπάλληλο.

Κ.Υ. ΛΥΓΟΥΡΙΟΥ

Κ.Υ. ΚΡΑΝΙΔΙΟΥ

ΧΩΡΟΙ	Τ.Μ.	ΠΡΟΣΩ ΠΙΚΟ	Τ.Μ.ΑΝΑ ΠΡΟΣ/ΚΟ	Τ.Μ.	ΠΡΟΣΩ ΠΙΚΟ	Τ.Μ. ΠΡΟΣ/ΚΟ
ΚΟΙΝΟΧΡΗΣΤΟΙ	405,32	27	15	528,41	32	16,5
ΚΟΙΝ. ΠΡΟΝΟΙΑΣ	49,63	4	12,4	148,27	3	49,4
ΔΙΟΙΚΗΣΗΣ	88,49	11	8	99,10	12	8,3
ΘΕΡΑΠΕΙΑΣ	286,41	12	23,9	297,63	17	17,5
ΒΟΗΘΗΤΙΚΟΙ	89,05	27	3,3	109,64	32	3,4
ΣΥΝΟΛΑ	900,90	27	33,4	1183,05	32	36,8

ΠΙΝΑΚΑΣ (7.4) : Αναλογίες τ.μ. ανά υπάλληλο στα Κ.Υ. του Ν. Αργολίδας.

ΠΗΓΗ : Ιδία έρευνα.

Πρέπει να σημειωθεί ότι στους κοινόχρηστους και βοηθητικούς χώρους βάζουμε το σύνολο του προσωπικού των Κ.Υ. και αυτό γιατί είναι χώροι που χρησιμοποιούνται από το σύνολο του προσωπικού.

Από τον πίνακα 7.4 παρατηρούμε ότι και στα 2 Κ.Υ. του Ν. Αργολίδος στο κάθε εργαζόμενο του κέντρου υγείας αντιστοιχούν περίπου 34 – 36 τετραγωνικά μέτρα. Ένα αξιοσημείωτο στοιχείο είναι ότι στο Κ.Υ. Κρανιδίου στους χώρους κοινωνικής πρόνοιας αντιστοιχούν 49,4 τ.μ. ανά υπάλληλο , αναλογία η οποία κρίνεται σχεδόν υπερβολική, αν αναλογιστεί κανείς ότι στους κοινόχρηστους χώρους του Κ.Υ. αναλογούν 16,5τ.μ. ανά υπάλληλο. Επίσης στους χώρους διοίκησης και στα 2 Κ.Υ. αντιστοιχούν 8τ.μ. στο κάθε υπάλληλο της διοίκησης .

7.3 ΔΕΙΚΤΕΣ ΕΙΣΡΟΩΝ Κ.Υ. Ν. ΑΡΤΑΣ.

Οι δείκτες εισροών που θα χρησιμοποιηθούν και οι τύποι από όπου βγαίνουν φαίνονται πιο κάτω και αναλύονται και για τα δύο Κ.Υ. του Ν. Άρτας στον πίνακα (7.5).

1) ΚΑΤΟΙΚΟΙ ΑΝΑ ΑΠΑΣΧΟΛΟΥΜΕΝΟ ΣΤΑ ΚΕΝΤΡΑ ΥΓΕΙΑΣ Ν. ΑΡΤΑΣ.

Πληθυσμός έτους 1991

Απασχολούμενοι στα Κ.Υ. Ν. Άρτας έτους 1999

2) ΑΠΑΣΧΟΛΟΥΜΕΝΟΙ ΣΤΑ Κ.Υ. ΑΝΑ 1000 ΚΑΤΟΙΚΟΥΣ.

Απασχολούμενοι στα Κ.Υ. * 1000

Πληθυσμός έτους 1991.

3) ΚΑΤΟΙΚΟΙ ΑΝΑ ΓΙΑΤΡΟ

Πληθυσμός έτους 1991

Αριθμός Γιατρών έτους 1999

4) ΙΑΤΡΟΙ ΑΝΑ 1000 ΚΑΤΟΙΚΟΥΣ

Αριθμός Γιατρών έτους 1999 * 1000.

Πληθυσμός έτους 1991.

5) ΚΑΤΟΙΚΟΙ ΑΝΑ ΝΟΣΗΛΕΥΤΗ

Πληθυσμός έτους 1991.

Αριθμός Νοσηλευτών έτους 1999.

6) ΝΟΣΗΛΕΥΤΕΣ ΑΝΑ 1000 ΚΑΤΟΙΚΟΥΣ

Αριθμός Νοσηλευτών έτους 1999 * 1000.

Πληθυσμός έτους 1991.

ΔΕΙΚΤΕΣ ΕΙΣΡΟΩΝ	Κ.Υ. ΑΝΩ ΚΑΛΕΝΤΙΝΗΣ	Κ.Υ. ΔΡΟΣΟΠΗΓΗΣ
ΚΑΤΟΙΚΟΙ ΑΝΑ ΑΠΑΣΧΟΛΟΥΜΕΝΟ	429	498
ΑΠΑΣΧΟΛΟΥΜΕΝΟΙ ΑΝΑ 1000 ΚΑΤΟΙΚΟΥΣ	2,3	2
ΚΑΤΟΙΚΟΙ ΑΝΑ ΓΙΑΤΡΟ	3143	2366
ΙΑΤΡΟΙ ΑΝΑ 1000 ΚΑΤΟΙΚΟΥΣ	0,3	0,4
ΚΑΤΟΙΚΟΙ ΑΝΑ ΝΟΣΗΛΕΥΤΗ	943	2366
ΝΟΣΗΛΕΥΤΕΣ ΑΝΑ 1000 ΚΑΤΟΙΚΟΥΣ	1,1	0,4

ΠΙΝΑΚΑΣ (7.5) : Αναλογίες απασχολούμενων ανά εξυπηρετούμενο πληθυσμό των Κ.Υ. στο Ν. Άρτας.

ΠΗΓΗ : Ιδία έρευνα.

Από την ανάλυση των δεικτών εισροών του πίνακα (7.5) παρατηρούμε τα εξής :

- Στο Κ.Υ. Άνω Καλεντίνης οι δείκτες εισροών που βρίσκονται σε καλύτερη κατάσταση είναι : α) Κάτοικοι ανά απασχολούμενο , β) Απασχολούμενοι ανά 1000 κατοίκους , γ) Κάτοικοι ανά νοσηλευτή , δ) Νοσηλευτές ανά 1000 κατοίκους.

Συγκεκριμένα στο Κ.Υ. Άνω Καλεντίνης σε κάθε απασχολούμενο αντιστοιχούν 429 κάτοικοι ενώ στο Κ.Υ. Δροσοπηγής αντιστοιχούν 498 κάτοικοι σε κάθε απασχολούμενο. Επίσης στο Κ.Υ. Άνω Καλεντίνης αντιστοιχούν 943 κάτοικοι ανά νοσηλευτή ενώ στο Κ.Υ. Δροσοπηγής παρατηρείται μεγάλη διαφορά στον αριθμό κατοίκων που αντιστοιχούν ανά νοσηλευτή. Φθάνει τους 2366 κατοίκους για κάθε νοσηλευτή.

- Στο Κ.Υ. Δροσοπηγής σε καλύτερη κατάσταση βρίσκονται οι δείκτες : α) Κάτοικοι ανά γιατρό και β) Ιατροί ανά 1000 κατοίκους .

Πιο αναλυτικά στο συγκεκριμένο Κ.Υ. αντιστοιχούν 2366 κάτοικοι ανά γιατρό ενώ στο Κ.Υ. Άνω Καλεντίνης αντιστοιχούν 3143 κάτοικοι ανά γιατρό.

7.4 ΔΕΙΚΤΕΣ ΧΡΗΣΙΜΟΠΟΙΗΣΗΣ ΚΑΙ ΛΕΙΤΟΥΡΓΙΚΟΤΗΤΑΣ ΥΠΗΡΕΣΙΩΝ ΥΓΕΙΑΣ Ν. ΑΡΤΑΣ.

Οι δείκτες αυτοί διακρίνονται σε :

- Δείκτες χρησιμοποίησης – κατανάλωσης.
- Δείκτες επάρκειας : α) Δείκτες επάρκειας ανθρώπινου δυναμικού.
β) Δείκτης επάρκειας χώρων.

7.4.1 Δείκτες χρησιμοποίησης – κατανάλωσης.

Ο δείκτης που θα χρησιμοποιήσουμε είναι για τις ιατρικές εξετάσεις ανά 1000 κατοίκους του Κ.Υ. Δροσοπηγής του Ν. Άρτας για την τριετία 1997 – 1999 . Για το άλλο Κ.Υ. του Ν. Άρτας το Κ.Υ. Άνω Καλεντίνης δεν είναι δυνατόν να υπάρξει δείκτης λόγω έλλειψης διοικητικού προσωπικού που έχει σαν συνέπεια απώλεια στατιστικών στοιχείων.

Για τον δείκτη χρησιμοποιούμε τον τύπο :

$$\text{Αριθμός Ιατρικών εξετάσεων έτους } A(x) * 1000.$$

$$\text{Εξυπηρετούμενος πληθυσμός έτους 1991.}$$

Για το Κ.Υ. Δροσοπηγής την τριετία 1997 – 1999 ο δείκτης αναλύεται στον πίνακα (7.6).

ΕΤΗ ΙΑΤΡΙΚΕΣ ΕΞΕΤΑΣΕΙΣ	Κ.Υ. ΔΡΟΣΟΠΗΓΗΣ		
	1997	1998	1999
ΠΑΘΟΛΟΓΙΚΟ	1162	1183	1205
ΧΕΙΡΟΥΡΓΙΚΟ	105	98	114
ΟΔΟΝΤΙΑΤΡΙΚΟ	110	75	45
ΕΜΒΟΛΙΑ	51	75	76
ΓΥΝΑΙΚΟΛΟΓΙΚΟ	-	-	-
ΜΙΚΡΟΒΙΟΛΟΓΙΚΟ	134	126	85
ΑΚΤΙΝΟΛΟΓΙΚΟ	27	49	48
ΠΑΙΔΙΑΤΡΙΚΟ	-	-	-
ΣΥΝΟΛΑ	1589	1606	1573

ΠΙΝΑΚΑΣ (7.6) : Δείκτες ιατρικών εξετάσεων ανά 1000 κατοίκους των ετών 1997,1998,1999 για το Κ.Υ. Δροσοπηγής.

ΠΗΓΗ : Ιδία έρευνα.

Στον πίνακα (7.6) παρατηρούμε ότι το Κ.Υ. Δροσοπηγής παρουσιάζει υψηλότερου δείκτη ιατρικών εξετάσεων ανά 1000 κατοίκους το έτος 1998 . Συγκεκριμένα το έτος 1998 αντιστοιχούσαν 1606 ιατρικές εξετάσεις .

7.4.2 ΔΕΙΚΤΕΣ ΕΠΑΡΚΕΙΑΣ

7.4.2.1 Δείκτες επάρκειας ανθρώπινου δυναμικού για τα Κ.Υ. του Ν. Άρτας.

Ο δείκτης που θα χρησιμοποιήσουμε είναι για τους Νοσηλευτές ανά Γιατρό των Κέντρων Υγείας του Ν. Άρτας.

Ο τύπος που θα χρησιμοποιήσουμε για το δείκτη αυτό είναι :

Αριθμός Νοσηλευτών έτους 1999.

Αριθμός Γιατρών έτους 1999.

ΔΕΙΚΤΕΣ ΕΠΑΡΚΕΙΑΣ ΑΝΘΡΩΠΙΝΟΥ ΔΥΝΑΜΙΚΟΥ	Κ.Υ. ΑΝΩ ΚΑΛΕΝΤΙΝΗΣ	Κ.Υ. ΔΡΟΣΟΠΗΓΗΣ
ΝΟΣΗΛΕΥΤΙΚΟ ΠΡΟΣΩΠΙΚΟ ΑΝΑ ΓΙΑΤΡΟ	3,3	1

ΠΙΝΑΚΑΣ (7.7) : Δείκτης Νοσηλευτικού προσωπικού ανά γιατρό.

ΠΗΓΗ : Ιδία έρευνα.

Από τον πίνακα (7.7) διαπιστώνουμε ότι το Κ.Υ. Άνω Καλεντίνης έχει την καλύτερη αναλογία Νοσηλευτών ανά Ιατρό.

Συγκεκριμένα στο Κ.Υ. Άνω Καλεντίνης αντιστοιχούν 3,3 νοσηλευτές σε 1 γιατρό ενώ στο Κ.Υ. Δροσοπηγής αντιστοιχεί 1 νοσηλευτής σε κάθε γιατρό.

7.4.2.2 Δείκτης επάρκειας χώρων του Κ.Υ. του Ν. Άρτας.

Για τα Κ.Υ. Άνω Καλεντινής και Δροσοπηγής του Ν. Άρτας η ανάλυση του δείκτη φαίνεται στον πίνακα (7.8) . Με τον δείκτη αυτό γίνεται γνωστή η αναλογία οικοδομικού χώρου (τ.μ.) ανά υπάλληλο.

ΧΩΡΟΙ	Κ.Υ. ΑΝΩ ΚΑΛΕΝΤΙΝΗΣ			Κ.Υ. ΔΡΟΣΟΠΗΓΗΣ		
	Τ.Μ.	ΠΡΟΣ/ΚΟ	Τ.Μ. ΑΝΑ ΠΡΟΣ/ΚΟ	Τ.Μ.	ΠΡΟΣ/ΚΟ	Τ.Μ. ΑΝΑ ΠΡΟΣ/ΚΟ
ΚΟΙΝΟΧΡΗΣΤΟΙ	239,2	22	10,9	350	19	18,4
ΚΟΙΝΩΝ. ΠΡΟΝ.	33,6	3	11,2	24,45	2	12,2
ΔΙΟΙΚΗΣΗΣ	71,88	6	12	64,40	9	7,2
ΘΕΡΑΠΕΙΑΣ	204,73	13	15,7	250,50	8	31,3
ΒΟΗΘΗΤΙΚΟΙ	38,61	22	1,8	110,65	19	5,8
ΣΥΝΟΛΑ	588,02	22	26,7	800	19	42,1

ΠΙΝΑΚΑΣ (7.8) : Αναλογίες τ.μ. ανά υπάλληλο στα Κ.Υ. του Ν. Άρτας .

ΠΗΓΗ : Ιδία έρευνα.

Πρέπει να σημειωθεί ότι στους κοινόχρηστους και στους βοηθητικούς χώρους βάζουμε το σύνολο του προσωπικού των Κ.Υ. και αυτό γιατί είναι χώροι που χρησιμοποιούνται από το σύνολο του προσωπικού.

Από τον πίνακα (7.8) παρατηρούμε ότι για το Κ.Υ. Άνω Καλεντινής ο δείκτης μας δείχνει τον αριθμό των 26,7 τ.μ. ανά υπάλληλο ενώ για το Κ.Υ. Δροσοπηγής ο δείκτης μας δείχνει τον μεγαλύτερο αριθμό των 42,1 τ.μ. ανά υπάλληλο.

ΚΕΦΑΛΑΙΟ ΟΓΔΟΟ

ΔΙΑΠΙΣΤΩΣΕΙΣ – ΠΡΟΤΑΣΕΙΣ

8.1 ΚΕΝΤΡΑ ΥΓΕΙΑΣ Ν. ΑΡΓΟΛΙΔΟΣ.

Στην παράγραφο αυτή θα προσπαθήσουμε να κάνουμε διαπιστώσεις για τα Κέντρα Υγείας του Νομού Αργολίδος, Κ.Υ. Λυγουριού και Κ.Υ. Κρανιδίου, χρησιμοποιώντας τα στοιχεία που διαθέτουμε και έχουμε αναλύσει σε όλα τα προηγούμενα κεφάλαια.

• Θέση – χωροκατανομή.

Οι γεωγραφικές θέσεις που βρίσκονται τα 2 Κ.Υ. του Νομού είναι κατάλληλες. Τα Κ.Υ. εξυπηρετούν ικανοποιητικά τους γύρω πληθυσμούς των Δήμων και Κοινοτήτων . Εξυπηρετούν συνολικά περίπου 25.400 κατοίκους και τους περισσότερους τους εξυπηρετεί το Κ.Υ. Κρανιδίου περίπου 17.200 κατοίκους. Η πρόσβαση των πελατών – ασθενών στα Κ.Υ. είναι εύκολη.

Τα Κ.Υ. του Ν. Αργολίδος στεγάζονται σε σύγχρονα κτιριακά συγκροτήματα, τα οποία διατηρούνται πολύ καθαρά και γίνεται συχνά συντήρηση αυτών. Το Κ.Υ. Λυγουριού έχει πολύ μεγαλύτερο οικόπεδο (11.413τ.μ.) από το Κ.Υ. Κρανιδίου (4.402τ.μ.). Όμως το Κ.Υ. Κρανιδίου έχει περισσότερα τ.μ. στεγασμένου χώρου (1.183τ.μ.) από το Κ.Υ. Λυγουριού (900τ.μ.). Και στα 2 Κ.Υ. τα περισσότερα τ.μ. καλύπτονται από τους κοινόχρηστους χώρους και αυτό είναι λογικό αφού αυτοί οι χώροι χρησιμοποιούνται από το σύνολο του προσωπικού, και των πελατών – ασθενών .

Όμως σε κάποιες περιοχές του Ν. Αργολίδος υπάρχουν ανάγκες για πρωτοβάθμια φροντίδα οι οποίες μένουν ανεκπλήρωτες . Επομένως ωφέλιμο και αναγκαίο θα ήταν να ιδρυθεί ένα ακόμη Κ.Υ. στο Νομό, στην κοινότητα Σχινοχωρίου που είναι η κεντρική σε σχέση με τις γύρω κοινότητες που θα μπορούσε να εξυπηρετήσει το νέο Κ.Υ. . Επίσης η ίδρυση του Κ.Υ. εκεί τεκμηριώνεται από το γεγονός ότι αυτές οι κοινότητες απέχουν από το Γενικό

Νοσοκομείο Άργους 20 έως 30χλμ και απέχουν πολύ από τα 2 Κ.Υ. που βρίσκονται στην άλλη πλευρά του Νομού (βορειοανατολικά και νοτιοανατολικά).

• **Διοικητική Δομή και Διάρθρωση των Κ.Υ. .**

Όσον αφορά τη διοικητική δομή, ο διευθυντής κάθε Κ.Υ. διευθύνει όλα τα γραφεία και τα ιατρεία μόνος τους χωρίς να υπάρχουν προϊστάμενοι. Η ύπαρξη προϊσταμένων θα εξασφάλιζε αποτελεσματικότερη οργάνωση και λειτουργία των Κ.Υ. αφού αυτοί γνωρίζουν καλύτερα τις ελλείψεις και τις δυσκολίες που αντιμετωπίζει το αντίστοιχο τμήμα. Γενικά, τα 2 Κ.Υ. εξαρτώνται διοικητικά από το Γ.Ν.Ν. Ναυπλίου.

Από την έρευνα που πραγματοποιήσαμε διαπιστώσαμε ότι στο Κ.Υ. Λυγουριού σε σύνολο 30 ειδικοτήτων που προβλέπονται , οι 16 λειτουργούν , οι 3 υπολειτουργούν και οι 13 δεν λειτουργούν. Στο Κ.Υ. Κρανιδίου σε σύνολο 30 ειδικοτήτων που προβλέπονται , οι 17 λειτουργούν , οι 2 υπολειτουργούν και οι 11 δεν λειτουργούν . Επομένως και τα 2 Κ.Υ. του Νομού είναι στο ίδιο σχεδόν επίπεδο λειτουργικότητας.

• **Στελέχωση υπηρεσιών των Κ.Υ. .**

Τα 2 Κ.Υ. του Ν. Αργολίδος έχουν ποσοστό πληρότητας προσωπικού 54,7%. Το ποσοστό πληρότητας είναι σχεδόν ικανοποιητικό αλλά σίγουρα θα μπορούσε να ήταν και μεγαλύτερο , δηλαδή να είχαν τα 2 Κ.Υ. περισσότερο προσωπικό που να πλησιάζει όσο το δυνατόν περισσότερο το προβλεπόμενο προσωπικό . Η μεγαλύτερη πληρότητα παρουσιάζεται στο Κ.Υ. Λυγουριού (56,3%).

Στις επιμέρους κατηγορίες του προσωπικού των 2 Κ.Υ. του Νομού παρατηρούμε ότι το Διοικητικό και Λοιπό Προσωπικό έχει το μεγαλύτερο ποσοστό πληρότητας 69,7%. Ακολουθεί το προσωπικό συναφών επαγγελμάτων υγείας με ποσοστό 63,7%. Έπειτα το ιατρικό προσωπικό με ποσοστό 50% και τέλος το νοσηλευτικό προσωπικό με ποσοστό πληρότητας 42,5%.

Πέρα από την ποσοτική ανάλυση του προσωπικού μας ενδιαφέρει και η ποιοτική ανάλυση του προσωπικού. Και στα 2 Κ.Υ. Πανεπιστημιακή Εκπαίδευση έχει το 20,3%, Τεχνολογική Εκπαίδευση το 23,7%, Δευτεροβάθμια Εκπαίδευση το 28,8% και Υποχρεωτική εκπαίδευση το 27,2%. Δεν αποτελεί ενθαρρυντικό στοιχείο το ότι το 56% έχει αποκτήσει μόνο τη στοιχειώδη εκπαίδευση.

- **Οικονομική κατάσταση των Κ.Υ. .**

Τα Κ.Υ. δεν έχουν δικά τους έσοδα αλλά χρηματοδοτούνται από το Γ.Ν.Ν. Ναυπλίου όπου και υπάγονται. Στοιχεία έχουμε μόνο για τις δαπάνες των 2 Κ.Υ. . Τα στοιχεία που χρησιμοποιήσαμε ήταν των Απολογισμών των ετών 1997, 1998, 1999. Από την ανάλυση αυτών των στοιχείων παρατηρούμε ότι οι περισσότερες δαπάνες έγιναν το 1998 στα 2 Κ.Υ. του Νομού Αργολίδος αφού οι δαπάνες συνυπολογίζονται και για τα 2 Κ.Υ. μαζί. Τα μεγαλύτερα ποσά και τα τρία έτη δαπανούνται για αμοιβές προσωπικού και τα μικρότερα για την προμήθεια ιατρικού υλικού. Θα πρέπει στο μέλλον να γίνει καλύτερη κατανομή κονδυλίων ώστε να καλύπτονται όλες οι ανάγκες των 2 Κ.Υ. όσο το δυνατόν πιο ικανοποιητικά. Η χρηματοδότηση των Κ.Υ. μέσω του Γ.Ν.Ν. δεν μπορεί να είναι και η καλύτερη γιατί δεν είναι σε θέση να γνωρίζει ακριβώς τις ανάγκες των Κ.Υ..

- **Πελατειακή κίνηση.**

Ανάμεσα στα 2 Κ.Υ. του Ν. Αργολίδος τη μεγαλύτερη πελατειακή κίνηση παρουσιάζει το Κ.Υ. Κρανιδίου . Αυτό οφείλεται στο γεγονός ότι το Κ.Υ. Κρανιδίου εξυπηρετεί περισσότερο πληθυσμό. Ο μεγαλύτερος αριθμός ιατρικών εξετάσεων πραγματοποιήθηκε το 1998 στο Κ.Υ. Κρανιδίου και ο μικρότερος το 1997 στο Κ.Υ. Λυγουριού , για την τριετία 1997 – 1999.

Το Παθολογικό τμήμα παρουσιάζει την μεγαλύτερη νοσολογική κίνηση και τα τρία έτη και στα 2 Κ.Υ. . Τη μικρότερη νοσολογική κίνηση την έχει το γυναικολογικό τμήμα . Γενικά τους καλοκαιρινούς μήνες και τους μήνες που γίνονται τα περισσότερα εμβόλια (Σεπτέμβριος, Οκτώβριος) παρατηρείται η περισσότερη νοσολογική κίνηση στα 2 Κ.Υ. .

- **Δείκτες.**

Με τη βοήθεια των δεικτών διαπιστώσαμε τα εξής:

- Στο Κ.Υ. Λυγουριού αναλογούν 303 κάτοικοι ανά απασχολούμενο , ενώ στο Κ.Υ. Κρανιδίου 537 κάτοικοι ανά απασχολούμενο.
- Στο Κ.Υ. Λυγουριού αναλογούν 1.363 κάτοικοι ανά απασχολούμενο γιατρό, ενώ στο Κ.Υ. Κρανιδίου 2.865 κάτοικοι ανά γιατρό.
- Στο Κ.Υ. Λυγουριού αναλογούν 1.363 κάτοικοι ανά νοσηλεύτη , ενώ στο Κ.Υ. Κρανιδίου 1.562 κάτοικοι ανά νοσηλεύτη.

Και στους τρεις δείκτες παρατηρούμε ότι οι αναλογίες στο Κ.Υ. Λυγουριού είναι καλύτερες.

Σχετικά με την αναλογία Νοσηλευτικού Προσωπικού ανά γιατρό διαπιστώνουμε ότι στο Κ.Υ. Κρανιδίου είναι καλύτερη (2 σχεδόν νοσηλευτές ανά γιατρό) από το Κ.Υ. Λυγουριού (1 νοσηλευτής ανά γιατρό).

Όσον αφορά τις ιατρικές εξετάσεις τον υψηλότερο δείκτη ιατρικών εξετάσεων ανά 1.000 κατοίκους για τα έτη 1997 – 1999 την έχει το Κ.Υ. Λυγουριού από το Κ.Υ. Κρανιδίου.

8.2 ΚΕΝΤΡΑ ΥΓΕΙΑΣ Ν. ΑΡΤΑΣ.

Στην παράγραφο αυτή θα προσπαθήσουμε να κάνουμε διαπιστώσεις για τα Κ.Υ. του Ν. Άρτας χρησιμοποιώντας τα στοιχεία που διαθέτουμε και αναλύσαμε στα προηγούμενα κεφάλαια.

• Θέση – χωροκατανομή.

Στο Ν. Άρτας υπάρχουν 2 Κ.Υ. . Το Κ.Υ. Άνω Καλεντίνης και το Κ.Υ. Δροσοπηγής . Και τα δύο Κέντρα Υγείας είναι εγκατεστημένα κοντά σε κεντρικούς δρόμους. Η πρόσβαση των ασθενών – πελατών στα Κ.Υ. χαρακτηρίζεται δύσκολη λόγω έλλειψης συγκοινωνίας.

Το Κ.Υ. του Ν. Άρτας εξυπηρετούν συνολικό πληθυσμό 18.895 κατοίκους. Το μεγαλύτερο πληθυσμό εξυπηρετεί το Κ.Υ. Δροσοπηγής . Καλύπτει το 50,1% του συνολικού εξυπηρετούμενου πληθυσμού (9.465 κατοίκους).

Ο πληθυσμός που εξυπηρετούν τα δύο κέντρα υγείας απέχει σχετικά μακριά από το Γ.Ν.Ν. Άρτας (1 – 2 ώρες) αλλά και από τα ίδια τα Κ.Υ. (1 – 1:30 ώρες). Για το λόγο αυτό στην Άρτα πρόκειται στο μέλλον να ιδρυθεί νέο Κέντρο Υγείας στην περιοχή Αγναντα. Η ίδρυση έχει ήδη δημοσιευθεί στην Εφημερίδα της Κυβερνήσεως (Φ.Ε.Κ. Αρ. Φύλλου 13 Τεύχος Δεύτερο).

Τα Κέντρα Υγείας στο Ν. Άρτας στεγάζονται σε σύγχρονα κτιριακά συγκροτήματα πλήρως εξοπλισμένα.

Από την ανάλυση των στεγασμένων χώρων των Κ.Υ. Άνω Καλεντίνης και Δροσοπηγής διαπιστώσαμε ότι πάνω από το 41% ανήκει στους κοινόχρηστους χώρους. Οι χώροι αυτοί είναι σημαντικοί διότι εκεί κινείται καθημερινά το προσωπικό και οι πελάτες – ασθενείς. Οι χώροι θεραπείας καλύπτουν κι αυτοί μεγάλο ποσοστό που ξεπερνά το 30%. Οι συγκεκριμένοι χώροι χρειάζονται γιατί σκοπός των Κ.Υ. είναι να εξετάζει ασθενείς , να προλαμβάνει και να θεραπεύει.

• Διοικητική Δομή και Διάρθρωση των Κ.Υ. .

Σε ότι αφορά τη διοικητική δομή ο διευθυντής κάθε Κ.Υ. διευθύνει μόνος του όλα τα γραφεία και τα ιατρεία χωρίς προϊσταμένους. Η ύπαρξη προϊσταμένων θα εξασφάλιζε αποτελεσματικότερη οργάνωση και λειτουργία των Κ.Υ. αφού

αυτοί θα ήταν σε θέση να γνωρίζουν καλύτερα τις ελλείψεις και τα προβλήματα που αντιμετωπίζει το αντίστοιχο τμήμα.

Διοικητικά τα Κ.Υ. εξαρτώνται από το Γ.Ν.Ν. Άρτας . Από την έρευνα που πραγματοποιήσαμε διαπιστώσαμε ότι στο Κ.Υ. Άνω Καλεντίνης σε σύνολο 20 ειδικοτήτων που προβλέπονται , οι 8 λειτουργούν κανονικά, οι 3 ειδικότητες υπολειτουργούν και οι υπόλοιπες 9 δεν λειτουργούν καθόλου. Στο Κ.Υ. Δροσοπηγής σε σύνολο 29 ειδικοτήτων οι 10 λειτουργούν κανονικά, 1 υπολειτουργεί και 18 ειδικότητες δεν λειτουργούν καθόλου. Μεταξύ των δύο Κέντρων Υγείας καλύτερα φαίνεται να λειτουργεί το Κ.Υ. Άνω Καλεντίνης.

• Στελέχωση Υπηρεσιών των Κ.Υ. .

Τα 2 Κ.Υ. του Ν. Άρτας έχουν ποσοστό πληρότητας προσωπικού 47,2%. Το ποσοστό πληρότητας προσωπικού είναι μη ικανοποιητικό . Και για τα δύο Κέντρα Υγείας προβλέπονται 87 θέσεις αλλά πληρούνται μόνο οι 41. Τη μεγαλύτερη πάντως πληρότητα την παρουσιάζει το Κ.Υ. Άνω Καλεντίνης (50%).

Στις επιμέρους κατηγορίες προσωπικού των δύο Κ.Υ. του Ν. Άρτας παρατηρούμε ότι το Νοσηλευτικό Προσωπικό έχει το μεγαλύτερο ποσοστό πληρότητας (60,8%). Ακολουθεί το Προσωπικό Συναφών Επαγγελματιών Υγείας με ποσοστό 45,5% και το Διοικητικό και Λοιπό Προσωπικό με ποσοστό πληρότητας 42,9%. Τέλος, το Ιατρικό Προσωπικό έχει το μικρότερο ποσοστό πληρότητας που είναι της τάξεως του 39%.

Εκτός από την ποσοτική ανάλυση ενδιαφέρει και η ποιοτική ανάλυση του προσωπικού.

Στα δύο Κ.Υ. του Ν. Άρτας το 17% του συνόλου του προσωπικού είναι Πανεπιστημιακής Εκπαίδευσης. Το 29,4% του προσωπικού είναι Τεχνολογικής Εκπαίδευσης. Δευτεροβάθμια Εκπαίδευση έχει το 36,6% του προσωπικού και στο υπόλοιπο 17% ανήκουν όσοι έχουν Υποχρεωτική Εκπαίδευση. Μεγαλύτερο ποσοστό καλύπτει το προσωπικό που έχει Δ.Ε..

• Οικονομική κατάσταση των Κ.Υ..

Τα Κ.Υ. δεν έχουν δικά τους έσοδα αλλά χρηματοδοτούνται από το Γ.Ν.Ν. Άρτας στο οποίο υπάγονται. Στοιχεία υπάρχουν μόνο για τις δαπάνες οι οποίες αφορούν και τα 2 Κέντρα Υγείας. Από την ανάλυση των δαπανών προκύπτει ότι το μεγαλύτερο αυτών διατίθεται για αμοιβές προσωπικού.

Μικρότερο ποσοστό επί του συνόλου των δαπανών διατίθεται συνήθως για προμήθεια μη ιατρικού υλικού.

Αξίζει να σημειωθεί ότι η χρηματοδότηση των Κ.Υ. μέσα από το συνολικό προϋπολογισμό του Νοσοκομείου, στο οποίο υπάγονται δεν γίνεται με βάση τις ανάγκες των Κέντρων εφόσον το Νοσοκομείο δεν είναι σε θέση να τις γνωρίζει ακριβώς.

• **Πελατειακή Κίνηση.**

Στατιστικά στοιχεία πελατειακής κίνησης τηρεί μόνο το Κ.Υ. Δροσοπηγής. Το Κ.Υ. Άνω Καλεντίνης δεν τηρεί στατιστικά στοιχεία νοσολογικής κίνησης ασθενών λόγω της απουσίας διοικητικού προσωπικού.

Η ανάλυση της νοσολογικής κίνησης ασθενών για το Κ.Υ. Δροσοπηγής την τριετία '97 - '98 - '99 φανερώνει ότι μεγαλύτερη κίνηση πελατών - ασθενών παρατηρείται κατά τους καλοκαιρινούς μήνες. Επίσης και για τα τρία έτη η πελατειακή κίνηση στο Κ.Υ. Δροσοπηγής παραμένει σταθερή.

Την τριετία '97 - '98 - '99 το Κ.Υ. Δροσοπηγής πραγματοποίησε συνολικά 45.139 ιατρικές εξετάσεις.

• **Δείκτες.**

Με την βοήθεια των δεικτών διαπιστώσαμε τα εξής:

- Στο Κ.Υ. Άνω Καλεντίνης αναλογούν 429 κάτοικοι ανά απασχολούμενο, ενώ στο Κ.Υ. Δροσοπηγής 498 κάτοικοι ανά απασχολούμενο.
- Στο Κ.Υ. Άνω Καλεντίνης αναλογούν 3.143 κάτοικοι ανά γιατρό και στο Κ.Υ. Δροσοπηγής 2.366 κάτοικοι ανά γιατρό.
- Στο Κ.Υ. Άνω Καλεντίνης αναλογούν 943 κάτοικοι ανά νοσηλευτή ενώ στο Κ.Υ. Δροσοπηγής αναλογούν 2.366 κάτοικοι ανά νοσηλευτή.

Σχετικά με την αναλογία νοσηλευτικού προσωπικού ανά γιατρό διαπιστώσαμε ότι στο Κ.Υ. Άνω Καλεντίνης αντιστοιχούν 3 περίπου νοσηλευτές ανά γιατρό ενώ στο Κ.Υ. Δροσοπηγής σε κάθε γιατρό αντιστοιχεί 1 νοσηλευτής. Το Κ.Υ. Άνω Καλεντίνης έχει την καλύτερη αναλογία Νοσηλευτών ανά Γιατρό. Σε ότι αφορά τις ιατρικές εξετάσεις ανά 1000 κατοίκους το Κ.Υ. Δροσοπηγής παρουσιάζει υψηλότερο δείκτη το έτος 1998. Πιο συγκεκριμένα το έτος 1998 αντιστοιχούσαν 1606 ιατρικές εξετάσεις ανά 1000 κατοίκους.

8.3 ΣΥΓΚΡΙΣΗ ΤΩΝ Κ.Υ. ΚΑΙ ΤΩΝ ΔΥΟ ΝΟΜΩΝ.

Παρακάτω θα προσπαθήσουμε με όσα στοιχεία διαθέτουμε να συγκρίνουμε τα Κ.Υ. του Ν. Αργολίδος και του Ν. Άρτας.

Στα Κ.Υ. του Ν. Αργολίδος η πρόσβαση των πελατών – ασθενών χαρακτηρίζεται πιο εύκολη από ότι στα Κ.Υ. του Ν. Άρτας, λόγω έλλειψης συγκοινωνίας. Μεγαλύτερο πληθυσμό εξυπηρετούν τα Κ.Υ. του Ν. Αργολίδος. Και τα 4 Κ.Υ. στεγάζονται σε σύγχρονα κτιριακά συγκροτήματα. Στο Ν. Αργολίδος τα Κ.Υ. είναι μεγαλύτερα σε έκταση οικοπέδου και σε τ.μ. στεγασμένου χώρου. Και στα 4 Κ.Υ. οι κοινόχρηστοι χώροι καλύπτουν το μεγαλύτερο ποσοστό στεγασμένων χώρων.

Σχετικά με τη Διάρθρωση των Κ.Υ. στα Κ.Υ. του Ν. Αργολίδος οι ειδικότητες που λειτουργούν είναι περισσότερες σε σχέση με αυτές που λειτουργούν στα Κ.Υ. του Ν. Άρτας. Σε σύνολο 60 ειδικοτήτων λειτουργούν οι 43 και σε σύνολο 29 ειδικοτήτων οι 18 αντίστοιχα.

Τα Κέντρα Υγείας του Ν. Αργολίδος στελεχώνονται πληρέστερα με ποσοστό πληρότητας προσωπικού 54,7% από τα Κ.Υ. του Ν. Άρτας που έχουν ποσοστό πληρότητας 47,2%. Στις επιμέρους κατηγορίες προσωπικού (ιατρικό – νοσηλευτικό, συναφών επαγγελματιών υγείας, διοικητικό και λοιπό προσωπικό) τα Κ.Υ. του Ν. Αργολίδος στελεχώνονται πιο ικανοποιητικά, με εξαίρεση το Νοσηλευτικό Προσωπικό που είναι πληρέστερο στα Κ.Υ. του Ν. Άρτας.

Όσον αφορά τις δαπάνες τα Κ.Υ. του Ν. Αργολίδος έχουν μεγαλύτερα ποσά δαπανών από τα Κ.Υ. του Ν. Άρτας. Αυτό οφείλεται στο γεγονός ότι έχουν περισσότερο προσωπικό, μεγαλύτερα κτίρια και εξυπηρετούν περισσότερο πληθυσμό. Το μεγαλύτερο μέρος των δαπανών διατίθεται για αμοιβές προσωπικού. Αυτό ισχύει και για τα 4 Κ.Υ..

Η πελατειακή κίνηση στα Κ.Υ. του Ν. Αργολίδος είναι αυξημένη σε σχέση με την πελατειακή κίνηση ασθενών στα Κ.Υ. του Ν. Άρτας. Αξίζει να σημειωθεί ότι το ένα από τα 2 Κ.Υ. του Ν. Άρτας. Αξίζει να σημειωθεί ότι το ένα από τα 2 Κ.Υ. του Ν. Άρτας δεν τηρεί στατιστικά στοιχεία και ο λόγος είναι η απουσία διοικητικού προσωπικού. Τέλος πρέπει να αναφερθεί ότι η πελατειακή κίνηση αυξάνεται τους καλοκαιρινούς μήνες λόγω τουρισμού.

Γενικά από όλα τα παραπάνω συμπεραίνουμε ότι τα Κέντρα Υγείας στο Ν. Αργολίδος λειτουργούν αποτελεσματικότερα από τα Κ.Υ. στο Ν. Άρτας χωρίς αυτό να σημαίνει ότι στο Ν. Άρτας τα Κ.Υ. δεν εξυπηρετούν τον πληθυσμό.

8.4 ΠΡΟΒΛΗΜΑΤΑ – ΠΡΟΤΑΣΕΙΣ.

Τα Κέντρα Υγείας που λειτουργούν στην Ελλάδα παρουσιάζουν κάποια προβλήματα και στη συνέχεια θα κάνουμε προτάσεις, που δίνουν λύσεις στα προβλήματα αυτά.

Προβλήματα που παρουσιάζουν τα Κ.Υ. είναι αυτά που προκύπτουν :

- 1) Από την ενημέρωση προς τον πληθυσμό και από την ενημέρωση και εκπαίδευση των στελεχών του Κέντρου Υγείας.
- 2) Από την στελέχωση του Κ.Υ. .
- 3) Από την σύνδεση με το Νοσοκομείο.
- 4) Από τη συνεργασία με άλλους φορείς.

Για το πρώτο πρόβλημα οι προτεινόμενες λύσεις είναι οι εξής:

5) Η ενημέρωση προς τον πληθυσμό να γίνεται πρώτα στους φορείς (προέδρους κοινοτήτων, συλλόγους κ.τ.λ.), με στόχο την συνεργασία τους, στην υλοποίηση των προγραμμάτων υγείας και στη συνέχεια από τα μέσα μαζικής ενημέρωσης και με προσωπικές επαφές σε κοινότητες ατόμων στον τόπο διαμονής τους.

- Για την ενημέρωση και μετεκπαίδευση του προσωπικού προτείνουμε να γίνεται πριν από την ανάληψη καθηκόντων και να υπάρχει συνεχής μετεκπαίδευση περαιτέρω, με οργάνωση προγραμμάτων και μέσα στο Κ.Υ. και αλλού.
- Να υπάρχει εγχειρίδιο και να διανέμεται με περιεχόμενα διαφώτισης – ενημέρωσης – αγωγής υγείας.

Σχετικά με το πρόβλημα στελέχωσης οι προτάσεις είναι οι εξής :

- Να γίνει η προκήρυξη όλων των θέσεων του προσωπικού που προβλέπεται από τον οργανισμό του Κ.Υ..

- Να δοθούν κίνητρα στις προβληματικές περιοχές (οικονομικά ή κίνητρα παροχών).
- Να υπάρχει εκλεγμένο μέλος του Κ.Υ. που θα συμμετέχει στην λειτουργία του Δ. Σ. του νοσοκομείου.
- Να γίνει ενημέρωση του προσωπικού των Νοσοκομείων για τη λειτουργία των Κ.Υ. , για να μην παρουσιάζονται προβλήματα συνεργασίας.

Όσον αφορά τη συνεργασία των Κ.Υ. με άλλους φορείς (Σχολές – Πανεπιστήμια) να υπάρχει κατανόηση ώστε να διευκολύνονται οι μελέτες επιδημιολογικής έρευνας κ.τ.λ., οι οποίες είναι απαραίτητες για το Αρχείο του κάθε Κ.Υ. στην περιοχή ευθύνης του.

8.5 ΕΠΙΛΟΓΟΣ

Όλα όσα αναφέρθηκαν αποτελούν μία προσπάθεια προσέγγισης σχετικά με την ίδρυση , οργάνωση, δομή και λειτουργία των Κ.Υ. του Ν. Αργολίδος και του Ν. Άρτας .

Από την έρευνα μας διαπιστώσαμε ότι τα Κ.Υ. αποτελούν κύριο φορέα παροχής πρωτοβάθμιας φροντίδας.

ΣΥΝΤΟΜΟΓΡΑΦΙΕΣ

- Ε.Σ.Υ.** : Εθνικό Σύστημα Υγείας.
Κ.Υ. : Κέντρο Υγείας.
Γ.Ν.Ν. : Γενικό Νομαρχιακό Νοσοκομείο.
Κ.Ε.Σ.Υ. : Κεντρικό Συμβούλιο Υγείας.
Δ.Σ. : Διοικητικό Συμβούλιο.
Φ.Ε.Κ. : Φύλλο Εφημερίδος της Κυβερνήσεως.
Μ.Ε. : Μέση Εκπαίδευση.
Π.Ε. : Πανεπιστημιακή Εκπαίδευση.
Τ.Ε. : Τεχνολογική Εκπαίδευση.
Δ.Ε. : Δευτεροβάθμια Εκπαίδευση.
Υ.Ε. : Υποχρεωτική Εκπαίδευση.
Τ.Μ. : Τετραγωνικά Μέτρα.
Α.Τ.Α. : Αυτόματη Τιμαριθμική Αναπροσαρμογή.
Ι.Κ.Α. : Ίδρυμα Κοινωνικών Ασφαλίσεων.

ΒΙΒΛΙΟΓΡΑΦΙΑ

1. Ν. 1397/83 Αρ. Φύλλου 143, Τεύχος 1^ο , Άρθρα 15, 18, 19.
2. Δρούμπαλης Φ. "Σύγχρονες Μονάδες Υγείας" Κεφ. 3 σελ. 5 – 6, 16 – 18, 20 – 21.
3. Δρούμπαλης Φ. "Διοίκηση Προσωπικού Μονάδων Υγείας" , Κεφ. 11.
4. Εγκύκλιος Υπουργείου Υγείας και Πρόνοιας και Κεντρικού Συμβουλίου Υγείας, "Κέντρα Υγείας . Ο Νέος Θεσμός για την πρωτοβάθμια φροντίδα".

ΠΑΡΑΡΤΗΜΑ



ΗΜΕΡΙΣ ΤΗΣ ΚΥΒΕΡΝΗΣΕΩΣ ΤΗΣ ΕΛΛΗΝΙΚΗΣ ΔΗΜΟΚΡΑΤΙΑΣ

ΑΘΗΝΑ
ΟΚΤΩΒΡΙΟΥ 1983

ΤΕΥΧΟΣ ΠΡΩΤΟ

ΑΡΙΘΜΟΣ ΦΥΛΛΟΥ
143

ΝΟΜΟΣ ΥΠ' ΑΡΙΘ. 1397

Εθνικό σύστημα υγείας.

Ο ΠΡΟΕΔΡΟΣ
ΤΗΣ ΕΛΛΗΝΙΚΗΣ ΔΗΜΟΚΡΑΤΙΑΣ

αν και εκδίδωμεν τον κατωτέρω υπό της Βουλής νόμον:

Άρθρο 1.

Γενικές αρχές.

Το κράτος έχει την ευθύνη για την παροχή υπηρεσιών υγείας στο σύνολο των πολιτών.

Οι υπηρεσίες υγείας παρέχονται ισότιμα σε κάθε πολίτη ανεξάρτητα από την οικονομική, κοινωνική και επαγγελματική του κατάσταση, μετά από ενιαίο και απαντητικό σύστημα υγείας, που οργανώνεται σύμφωνα με τις αρχές του νόμου αυτού.

Άρθρο 2.

Υγειονομικές περιφέρειες.

Κάθε διαχειρίζεται σε υγειονομικές περιφέρειες.

Το προεδρικό διάταγμα, που εκδίδεται με πρόταση του Υπουργού Υγείας και Πρόνοιας, μετά από γνώμη του κεντρικού συμβουλίου υγείας (ΚΕ.Σ.Υ.), ορίζονται οι κριτήρια υγειονομικών περιφερειών, τα όρια και η έδρα τους.

Άρθρο 3.

Περιφερειακά συμβούλια υγείας.

Στην έδρα κάθε υγειονομικής περιφέρειας συνιστάται το περιφερειακό συμβούλιο υγείας (ΠΕ.Σ.Υ.).

Το ΠΕ.Σ.Υ. είναι όργανο α) γνωμοδοτικό σε θέματα υγειονομικού β) εποπτείας και ελέγχου του συστήματος υπηρεσιών υγείας στην περιφέρειά τους παρακολούθησης της λειτουργικής απόδοσης του συστήματος υγείας σε περιφερειακό επίπεδο και της εφαρμογής των προγράμτων υγείας, σύμφωνα με τον εθνικό προϋπολογισμό και το γενικό συντονισμό του ΚΕ.Σ.Υ.

Το ΠΕ.Σ.Υ. στο πλαίσιο των αρμοδιοτήτων τους της κεντρικής παραγράφου γνωμοδοτούν και εισηγούνται στο κεντρικό συμβούλιο υγείας ή ύστερα από σχετικό αίτημα.

Οι πρόεδροι των ΠΕ.Σ.Υ. ή οι νόμιμα εκπληρωτές των καθηκόντων τους στην ολιμέλεια του ΚΕ.Σ.Υ., έχουν όμως δικαίωμα μόνον σε θέματα που αφορούν την περιφέρειά τους.

Οι περιφερειακά συμβούλια εκφράζουν γνώμη στα ΠΕ.Σ.Υ. για την παροχή υπηρεσιών υγείας στο νόμο τους.

Άρθρο 4.

Συγκρότηση — λειτουργία — όργανα — εκπροσώπηση
ΠΕ.Σ.Υ.

1. Τα ΠΕ.Σ.Υ. αποτελούνται από τα παρακάτω μέλη:
α) Δύο εκπροσώπους των ιατρικών συλλόγων της υγειονομικής περιφέρειας που ορίζονται από τον πανελλήνιο ιατρικό σύλλογο, μετά από προτάσεις των ιατρικών συλλόγων της περιφέρειας.

β) Έναν εκπρόσωπο των οδοντιατρικών συλλόγων της υγειονομικής περιφέρειας, που ορίζεται από την ελληνική οδοντιατρική επιστημονική, μετά από προτάσεις των οδοντιατρικών συλλόγων της περιφέρειας.

γ) Έναν εκπρόσωπο των φαρμακευτικών συλλόγων της υγειονομικής περιφέρειας, που ορίζεται από τον πανελλήνιο φαρμακευτικό σύλλογο, μετά από προτάσεις των φαρμακευτικών συλλόγων της περιφέρειας.

δ) Από έναν εκπρόσωπο του διδακτικού επιστημονικού προσωπικού (Δ.Ε.Π.) των ιατρικών, οδοντιατρικών και φαρμακευτικών τμημάτων των Α.Ε.Ι. που λειτουργούν στην υγειονομική περιφέρεια, που ορίζεται από το διοικητικό συμβούλιο του αντίστοιχου τμήματος.

ε) Έναν εκπρόσωπο των συλλόγων νοσηλευτικού προσωπικού της υγειονομικής περιφέρειας που ορίζεται από την ενιαία δευτεροβάθμια πανελλήνια οργάνωση νοσηλευτικού προσωπικού, μετά από προτάσεις των αντίστοιχων πρωτοβάθμιων συλλόγων που ανήκουν σ' αυτή. Αν δεν υπάρχει ενιαία δευτεροβάθμια οργάνωση, ορίζεται από τον Υπουργό Υγείας και Πρόνοιας, μετά από γνώμη του ΚΕ.Σ.Υ., από υποψηφίους που προτείνονται ένας από κάθε δευτεροβάθμια συνδικαλιστική οργάνωση.

στ) Έναν εκπρόσωπο της τοπικής αυτοδιοίκησης της υγειονομικής περιφέρειας που ορίζεται από την κεντρική ένωση δήμων και κοινοτήτων της Ελλάδας (Κ.Ε.Δ.Κ.Ε.), μετά από προτάσεις των τοπικών ενώσεων δήμων και κοινοτήτων της Ελλάδας (Τ.Ε.Δ.Κ.Ε.) της περιφέρειας.

ζ) Έναν εκπρόσωπο των εργατικών κέντρων της υγειονομικής περιφέρειας, που ορίζεται από την Γ.Σ.Ε.Ε. μετά από προτάσεις των εργατικών κέντρων της περιφέρειας.

η) Έναν εκπρόσωπο των συνδικαλιστικών επαγγελματικών οργανώσεων των αγροτών της υγειονομικής περιφέρειας που ορίζεται από την οικεία ανώτατη συνδικαλιστική επαγγελματική οργάνωση αγροτών, μετά από προτάσεις των αντίστοιχων πρωτοβάθμιων συλλόγων.

θ) Έναν εκπρόσωπο των εκπαιδευτικών στοιχειώδους και μέσης εκπαίδευσης, που υπηρετούν στην υγειονομική περιφέρεια, ο οποίος εκλέγεται μεταξύ εκπροσώπων, που ορίζονται από τη ΔΟΕ, την ΟΑΜΕ και την ΟΑΠΕ, μετά από πρόταση των πρωτοβάθμιων αντίστοιχων οργανώσεων της περιφέρειας.

Κέντρα υγείας και περιφερειακά ιατρεία.

Η γενική απόφαση των Υπουργών Προεδρίας της Κυβερνήσεως, Οικονομικών και Υγείας και Πρόνοιας, συνιστώντων νομό κέντρα υγείας, ως αποκεντρωμένες οργανώσεις των νοσοκομείων του νομού και περιφερειακά κέντρα υγείας, ως αποκεντρωμένες μονάδες των κέντρων υγείας.

Με απόφαση ορίζονται η έδρα κάθε κέντρου υγείας, η περιοχή ευθύνης του, η έδρα και η περιοχή ευθύνης περιφερειακών ιατρείων του και συνιστώνται οι θέσεις προσωπικού του, που προσθέτονται στις θέσεις προσωπικού των εργασιών του νοσοκομείου, στο οποίο υπάγεται το κέντρο υγείας.

Με κάθε κέντρου υγείας ορίζεται με κριτήριο την εξυπηρέτηση των κατοίκων της περιοχής. Τα περιφερειακά ιατρεία των κέντρων υγείας διακρίνονται σε ειδικά ορισμένες ημέρες και ώρες λειτουργίας και σε ειδικά ορισμένης ετοιμότητας.

Με απόφαση του Υπουργού Υγείας και Πρόνοιας, ύστερα από γνώμη του Κ.Ε.Σ.Υ., εκδίδεται ενιαίως εσωτερικός κανονισμός λειτουργίας των κέντρων υγείας και των περιφερειακών ιατρείων τους με τον οποίο ορίζονται ο τρόπος και ο είδος παροχής των υπηρεσιών τους, τα καθήκοντα των υπαλλήλων του προσωπικού τους και κάθε άλλη σχετική λεπτομέρεια.

Με απόφαση του Υπουργού Υγείας και Πρόνοιας, ύστερα από γνώμη του Κ.Ε.Σ.Υ., εκδίδεται ενιαίως εσωτερικός κανονισμός λειτουργίας των κέντρων υγείας και των περιφερειακών ιατρείων τους με τον οποίο ορίζονται ο τρόπος και ο είδος παροχής των υπηρεσιών τους, τα καθήκοντα των υπαλλήλων του προσωπικού τους και κάθε άλλη σχετική λεπτομέρεια.

Σκοπός των κέντρων υγείας.

- 1. Σκοπός των κέντρων υγείας είναι:
 - α) Παροχή ισότιμης πρωτοβάθμιας περίθαλψης στο σύνολο πληθυσμού της περιοχής τους και σε όσους προσωποποιούνται σ' αυτή.
 - β) Νοσηλεία και παρακολούθηση αρρώστων που βρίσκονται εκτός της ανάρρωσης ή μετά την έξοδό τους από νοσοκομείο.
 - γ) Παροχή πρώτων βοηθειών και η νοσηλεία σε έκτακτες περιπτώσεις έως τη διακομιδή των αρρώστων στο νοσοκομείο.
 - δ) Διακομιδή αρρώστων με ασυμφορό αυτοκίνητο ή με άλλο μέσο μεταφοράς σε έκτακτες περιπτώσεις, όπως υγείας ή στο νοσοκομείο.
 - ε) Οδοντιατρική περίθαλψη.
 - στ) Αίτηρη πολεμιακή ιατρική ή οδοντιατρική και κοινωνική διασφάλιση του πληθυσμού.
 - ζ) Ιατροκοινωνική και επιδημιολογική έρευνα.
 - η) Ιατρική της εργασίας.
 - θ) Παροχή υπηρεσιών σχολικής υγιεινής.
 - ι) Αντιμετώπιση και διασφάλιση για θέματα οικογενειακού χαρακτήρα.
 - ια) Εκπαίδευση των γιατρών και του λοιπού προσωπικού.
 - ιβ) Παροχή υπηρεσιών κοινωνικής φροντίδας.
 - ιγ) Παροχή φαρμάκων σε δικαιοδότη, αν δε λειτουργεί στήν περιοχή τους.
- 2. Με απόφαση του Υπουργού Υγείας και Πρόνοιας, μετά γνώμη του Κ.Ε.Σ.Υ., μπορεί να αναθέτονται στα κέντρα υγείας και άλλες αρμοδιότητες.

Κατάργηση μονάδων πρωτοβάθμιας περίθαλψης.

1. Τα κέντρα υγείας, τα πολυιατρεία, τα ιατρεία και οποιαδήποτε άλλη μονάδα παροχής πρωτοβάθμιας περίθαλψης, που έχουν συσταθεί και λειτουργούν με οποιαδήποτε μορφή από το δημόσιο, την τοπική αυτοδιοίκηση, τους ασφαλιστικούς φορείς και ταμεία και οποιαδήποτε άλλο φορέα κοινωνικού χαρακτήρα, εκτός από τους υγειονομικούς σταθμούς και τα αγροτικά ιατρεία, καταργούνται.

2. Οι θέσεις του προσωπικού των μονάδων της προηγούμενης παραγράφου καταργούνται. Το προσωπικό που υπηρετεί στις θέσεις που καταργούνται, πλην του ιατρικού, κατατάσσεται σε κενές θέσεις του φορέα που υπάγεται η μονάδα ή εντάσσεται σε κενές θέσεις των κέντρων υγείας ή νοσηλευτικών ιδρυμάτων, μετά από κρίση του αρμόδιου υπηρεσιακού συμβουλίου, εφόσον έχει τα νόμιμα προσόντα. Όσοι δεν συγκεντρώνουν τα νόμιμα προσόντα για να ενταχθούν σε κενές θέσεις, κατατάσσονται σε αντίστοιχες προσωρινές θέσεις των φορέων ή κέντρων υγείας ή νοσηλευτικών ιδρυμάτων που συνιστώνται με κοινή απόφαση των Υπουργών Προεδρίας της Κυβερνήσεως, Οικονομικών και Υγείας και Πρόνοιας και εξελίσσονται με το καθεστώς των θέσεων που κατείχαν. Οι προσωρινές θέσεις καταργούνται όταν κενωθούν με οποιοδήποτε τρόπο. Η προϋπηρεσία των κατατασσόμενων υπαλλήλων ποσομετρείται στη νέα τους θέση, για κάθε περίπτωση, σύμφωνα με τις διατάξεις που ισχύουν για τον κλάδο στον οποίο υπάγονται οι θέσεις τους.

3. Με προεδρικά διατάγματα, που εκδίδονται με πρόταση του Υπουργού Υγείας και Πρόνοιας και του αρμόδιου Υπουργού με γνώμη του οικείου νομαρχιακού συμβουλίου, καθορίζεται ο χρόνος έναρξης ισχύος των διατάξεων των παρ. 1 και 2 του άρθρου αυτού και ο τρόπος ένταξης του προσωπικού πλην του ιατρικού, που υπηρετεί στις θέσεις που καταργούνται, ορίζονται τα αρμόδια υπηρεσιακά συμβούλια για τα θέματα αυτά και ρυθμίζεται κάθε λεπτομέρεια που προκύπτει από την κατάργηση των μονάδων της παρ. 1 του άρθρου αυτού. Η έναρξη ισχύος μπορεί να ορίζεται και κατά περιφέρεια, νομό ή πόλη.

4. Οι ασφαλιστικοί φορείς και τα ταμεία αποδίδουν σε ειδικό λογαριασμό του Υπουργείου Υγείας και Πρόνοιας τις δαπάνες περίθαλψης και νοσηλείας των ασφαλισμένων τους στα κέντρα υγείας και τα νοσοκομεία. Τα αντίστοιχα ποσά φέρονται στον προϋπολογισμό του Υπουργείου Υγείας και Πρόνοιας σε ενιαίο φορέα και διαδίδονται για τη λειτουργία των κέντρων υγείας και των νοσοκομείων. Με Προεδρικό διάταγμα, που εκδίδεται με πρόταση των Υπουργών Υγείας και Πρόνοιας και Κοινωνικών Ασφαλίσεων, ορίζονται ο τρόπος, η διαδικασία και κάθε λεπτομέρεια για τον καθορισμό και απόδοση των δαπανών της παραγράφου αυτής. Με άνωκο π. 3/ημε. μέχρι να εκδοθεί το προεδρικό διάταγμα που προβλέπεται στην παράγραφο 3 του άρθρου αυτού, μπορεί να ορίζεται η απόδοση των δαπανών μόνο για τη νοσηλεία στα νοσοκομεία.

5. Πώς ότου εφαρμοσθούν οι διατάξεις του άρθρου αυτού εξακολουθούν να εφαρμόζονται οι αντίστοιχες διατάξεις που ισχύουν κατά τη δημοσίευσή του νόμου αυτού και να λειτουργεί παράλληλα κατά τη μεταβατική περίοδο το υφιστάμενο σύστημα και οι υπηρεσίες παροχής περίθαλψης από φορείς κοινωνικής ασφάλισης, όπου δεν έχουν εφαρμοσθεί ακόμη οι διατάξεις των παραγράφων 1 και 2 του άρθρου αυτού.

6. Με την ολοκλήρωση εφαρμογής σε όλη τη Χώρα των διατάξεων των παραγράφων 1 και 2 του άρθρου αυτού, τα έσοδα του κλάδου υγείας των ασφαλιστικών φορέων και ταμείων μεταφέρονται στον προϋπολογισμό του Υπουργείου Υγείας και Πρόνοιας, όπως ειδικότερα θα καθοριστεί με Προεδρικά Διατάγματα που εκδίδονται με τη σύμφωνη γνώμη των αρμόδιων οργάνων των ασφαλιστικών οργανισμών και ταμείων και με πρόταση των Υπουργών Υγείας και Πρόνοιας και Κοινωνικών Ασφαλίσεων.

Άρθρο 17.

Οργάνωση και τρόπος λειτουργίας κέντρων υγείας αστικών περιοχών.

1. Στα κέντρα υγείας αστικών περιοχών υπηρετούν:
 - α) Γιατροί των ειδικοτήτων των αντίστοιχων τομέων των νοσοκομείων.
 - β) Οικογενειακοί γιατροί, που ανήκουν στον παθολογικό κλάδο των νοσοκομείων.
- Θέσεις οικογενειακών γιατρών καταλαμβάνουν, σύμφωνα με τις διατάξεις του παρόντος, παιδιάτροι ή γιατροί γενικής ιατρικής για την παροχή υπηρεσιών σε άτομα ηλικίας μέχρι 4 ετών και γιατροί γενικής ιατρικής ή παθολόγοι για τις πόλοισες ηλικίες. Με απόφαση του Υπουργού Υγείας και Πρόνοιας, μετά από γνώμη του Κ.Ε.Σ.Υ., μπορεί να ορίζεται η δυνατότητα πρόσληψης οικογενειακών γιατρών και άλλων ειδικοτήτων. Με την ίδια απόφαση ορίζονται και τα απαιτούμενα για αυτό προσόντα.

2. Υπεύθυνος για το συντονισμό της επιστημονικής λειτουργίας του κέντρου υγείας είναι γιατρός με έργο διευθυντή που εκλέγεται από τους γιατρούς του κέντρου υγείας.

Οι γιατροί της περίπτωσης α' της παραγράφου 1 του άρθρου αυτού προσφέρουν τις υπηρεσίες τους στο κέντρο υγείας και τον αντίστοιχο τομέα του νοσοκομείου, στο οποίο υπάγεται το κέντρο, στα όρια του τακτικού ωραρίου εργασίας και του προγράμματος εφημερίας του νοσοκομείου και του κέντρου υγείας.

3. Τα κέντρα υγείας και τα εξωτερικά ιατρεία του νοσοκομείου περιθάλπουν τους πολίτες ύστερα από παραπομπή του οικογενειακού γιατρού ή απευθείας σε τακτή ώρα ύστερα από προσυμφωνήση.

4. Οι οικογενειακοί γιατροί δέχονται τους αρρώστους στο κέντρο υγείας ή τα περιφερειακά ιατρεία και σε ειδικές περιπτώσεις τους επισκέπτονται και τους περιθάλπουν στο σπίτι τους. Στα περιφερειακά ιατρεία του κέντρου υγείας προσφέρει υπηρεσία ομάδα οικογενειακών γιατρών. Οι πολίτες έχουν δικαίωμα ελεύθερης επιλογής του οικογενειακού τους γιατρού, μεταξύ των γιατρών των κέντρων υγείας της πόλης όπου κατοικούν. Η επιλογή γίνεται κάθε χρόνο το Σεπτέμβριο. Οι πολίτες έχουν δικαίωμα στη διάρκεια του χρόνου να ζητήσουν την αλλαγή του οικογενειακού τους γιατρού, μετά από αιτιολογημένη αίτησή τους στο διοικητικό συμβούλιο του νοσοκομείου, που αποφασίζει τελικά. Οι οικογενειακοί γιατροί, όταν απαιτείται, παραπέμπουν τους αρρώστους για ειδικές εξετάσεις στους γιατρούς της περίπτωσης α' της παραγράφου 1 του άρθρου αυτού ή τα εργαστήρια του κέντρου υγείας ή τα εξωτερικά ιατρεία του νοσοκομείου ή για την εισαγωγή τους στο νοσοκομείο. Κάθε οικογενειακός γιατρός έχει την ιατρική φροντίδα 1.800 ατόμων. Επιτρέπεται να αναλάβει τη φροντίδα μέχρι 2.500 ατόμων.

Οι οικογενειακοί παιδιάτροι έχουν τη φροντίδα 1.200 παιδιών. Επιτρέπεται να αναλάβουν τη φροντίδα μέχρι 2.000 παιδιών.

Με απόφαση των Υπουργών Οικονομικών και Υγείας και Πρόνοιας καθορίζεται για τον οικογενειακό γιατρό και παιδιάτρο επίδομα, ανά 100 άτομα άνω των 1.800 ή 1.200 αντίστοιχα. Το διοικητικό συμβούλιο του νοσοκομείου μπορεί να αναθέτει στον οικογενειακό γιατρό ή παιδιάτρο που έχει στη φροντίδα του πολίτες κάτω από 1.800 ή 1.200 αντίστοιχα και την παροχή συγκεκριμένων ιατρικών υπηρεσιών στο κέντρο υγείας.

Μέχρι να συμπληρωθεί ο αριθμός των 1.800 ή 1.200 ο γιατρός δεν μπορεί να κινηθεί να αναλάβει την ιατρική φροντίδα οποιαδήποτε κατοίκου της πόλης που υπηρετεί, εκτός αν συντρέχουν ειδικοί λόγοι αδιευκρίνιστης σοβαρότητας. Στην περίπτωση αυτή ο γιατρός υποβάλλει δικαιολογημένα

στον υπεύθυνο γιατρό του κέντρου υγείας. Ο υπεύθυνος τον κάνει δεκτή την αναφορά, παραπέμπει τον ενδιαφερόμενο σε άλλον οικογενειακό γιατρό του κέντρου.

Με τις ίδιες προϋποθέσεις και την ίδια διαδικασία, ο τρόπος μπορεί να ζητήσει τη διακοπή παροχής ιατρικής φροντίδας από αυτόν σε συγκεκριμένο πολίτη. Ο καθημερινός έλεγχος της εγχαίτας των οικογενειακών γιατρών καταρτίζεται στα κέντρα υγείας, στα περιφερειακά ιατρεία του και σε επισκέψεις σπίτια των αρρώστων, σύμφωνα με πρόγραμμα εργασίας καταρτίζεται από το κέντρο υγείας, στα πλαίσια του τακτικού κλινοιστού λειτουργίας του.

5. Το ωράριο λειτουργίας των κέντρων υγείας στις αστικές περιοχές ορίζεται με απόφαση του Υπουργού Υγείας και Πρόνοιας, ενιαία ή κατά περιοχή. Η απόφαση αυτή εκδίδεται μετά από πρόταση του κενόδιου Π.Ε.Σ.Υ., εφόσον συγκροτηθεί. Για τις ώρες και τις ημέρες, που δεν λειτουργεί το κέντρο υγείας, ορίζονται από το γιατρό του κέντρου υγείας, που έχει την ευθύνη για το συντονισμό της επιστημονικής λειτουργίας του, οικογενειακοί γιατροί που υπηρετούν.

Άρθρο 18.

Οργάνωση και λειτουργία κέντρων υγείας μη αστικών περιοχών.

1. Στα κέντρα υγείας μη αστικών περιοχών και στα περιφερειακά τους ιατρεία προσφέρουν υπηρεσίες γιατροί αντίστοιχων τομέων του νοσοκομείου στο οποίο υπάγεται το κέντρο υγείας, ως εξής:

α) Οι γιατροί που κατέχουν θέσεις γενικού γιατρού ρεσιτών στην έδρα του κέντρου υγείας ή περιφερειακού ιατρείου του που έχει οριστεί ως 24ωρης ετοιμότητας.

β) Οι γιατροί συγκεκριμένων ειδικοτήτων, οι οποίες ζητούνται με την απόφαση σύστασης κάθε κέντρου υγείας, που θεσπίζονται σ' αυτά και προσφέρουν υπηρεσίες κατά χρονικά διαστήματα καθόλου με τις ανάγκες τους.

γ) Γιατροί άλλων ειδικοτήτων που επισκέπτονται τακτικά το κέντρο υγείας.

Οι γενικοί γιατροί πέρα από την υπηρεσία τους στο κέντρο υγείας ή το περιφερειακό ιατρείο υπαλούν και επισκέπτονται στα σπίτια των αρρώστων ανάλογα με την κατάσταση. Σε ειδικές περιπτώσεις επισκέψεις στα σπίτια των αρρώστων, όταν το κρίνει αναγκαίο ο γενικός γιατρός, από και οι γιατροί των κλινικών ειδικοτήτων της περίπτωσης β).

2. Τα κέντρα υγείας λειτουργούν σε τακτό ωράριο πέντε (5) ημέρες την εβδομάδα και εφημερικά τις λοιπές ημέρες και ώρες. Τα περιφερειακά ιατρεία κέντρων υγείας λειτουργούν σε τακτό ωράριο, που εκδίδεται από τον υπεύθυνο γιατρό του κέντρου υγείας. Τα περιφερειακά ιατρεία 24ωρης ετοιμότητας λειτουργούν πέντε (5) ημέρες κλινοιστού ωράριο και έχουν εφημερία υπηρεσίας για τις υπόλοιπες ημέρες και ώρες.

3. Στα κέντρα υγείας μη αστικών περιοχών λειτουργούν μονάδα νοσηλείας για παραμονή αρρώστων, που έχουν κλινοιστού από βραχυχρόνια ιατρική παρακολούθηση.

4. Σε έκτακτες ανάγκες, κάθε γιατρός του κέντρου υγείας είναι υποχρεωμένος να προσφέρει τις υπηρεσίες του στο κέντρο υγείας οποιαδήποτε ώρα του 24ώρου, εφόσον ζητεί από το γιατρό εφημερίας.

5. Υπεύθυνος για το συντονισμό της επιστημονικής λειτουργίας του κέντρου υγείας είναι γιατρός με έργο διευθυντή, που υπηρετεί σ' αυτό και εκλέγεται από τους γιατρούς του κέντρου υγείας.

Άρθρο 19.

Διεύθυνση κέντρου υγείας με το νοσοκομείο.

1. Τα κέντρα υγείας δρουν σε άμεση επιστημονική, εκπαιδευτική και λειτουργική σύνδεση με το νοσοκομείο, που ανήκει στην κοινότητα και διοικείται



ΕΠΗΜΕΡΙΣ ΤΗΣ ΚΥΒΕΡΝΗΣΕΩΣ ΤΗΣ ΕΛΛΗΝΙΚΗΣ ΔΗΜΟΚΡΑΤΙΑΣ

ΑΘΗΝΑ ΑΠΡΙΛΙΟΥ 1986	ΤΕΥΧΟΣ ΔΕΥΤΕΡΟ	ΑΡΙΘΜΟΣ ΦΥΛΛΟΥ 219
------------------------	----------------	-----------------------

ΠΕΡΙΕΧΟΜΕΝΑ

ΥΠΟΥΡΓΙΚΕΣ ΑΠΟΦΑΣΕΙΣ ΚΑΙ ΕΓΚΡΙΣΕΙΣ

Κέντρου Υγείας Χαλκιοπούλων Ν. Αιτωλίας.	1
Κέντρου Υγείας Ναυπάκτου Ν. Αιτωλίας.	2
Κέντρου Υγείας Άνω Χώρας Ν. Αιτωλίας.	3
Κέντρου Υγείας Κρανιδίου Ν. Αργολίδος.	4
Κέντρου Υγείας Άστρους Ν. Αρκαδίας.	5

Άρθρο 3.

Σύσταση θέσεων.

ΥΠΟΥΡΓΙΚΕΣ ΑΠΟΦΑΣΕΙΣ & ΕΓΚΡΙΣΕΙΣ

1/οικ. 6532 (1)
Σύσταση Κέντρου Υγείας Χαλκιοπούλων Ν. Αιτωλίας.

ΥΠΟΥΡΓΟΣ ΠΡΟΕΔΡΙΑΣ ΤΗΣ ΚΥΒΕΡΝΗΣΗΣ ΚΑΙ ΟΙ ΥΠΟΥΡΓΟΙ ΥΓΕΙΑΣ ΠΡΟΝΟΙΑΣ, ΚΟΙΝΩΝΙΚΩΝ ΑΣΦΑΛΙΣΕΩΝ ΚΑΙ ΟΙΚΟΝΟΜΙΚΩΝ

πιας υπόψη:

διατάξεις των άρθρων 14, 18, 25 και 46 παραγ. 2 του Ν. «Εθνικό Σύστημα Υγείας», όπως συμπληρώθηκαν με τις διατάξεις του άρθρου 12 του Ν. 1579/85.

με αριθ. Υ.68/23.8.85 απόφαση Πρωθυπουργού (ΦΕΚ τ.Β').

με αριθ. 94/230, 289 και 338/18.3.86 απόφαση του Προεδρία της Κυβέρνησης.

με αριθ. 790/31.12.85 σύμφωνη γνώμη του ΚΕ.Σ.Υ.

με αριθ. 31/27.11.85 γνώμη του Διοικητικού Συμβουλίου του Νοσοκομείου Αθηνών.

με αριθ. 8257/85 απόφαση του Πρωθυπουργού και του Υπουργού της Κυβέρνησης (ΦΕΚ 492/85 τ.Β'), αποφασίζουμε:

Άρθρο 1.
Σύσταση.

Σύσταση Κέντρου Υγείας Χαλκιοπούλων του Νομού αιτωλίας/ίας ως ανεξάρτητη οργανική μονάδα του Γενικού Νοσοκομείου Κρανιδίου με έδρα την κοινότητα Χαλκιοπούλων του Ν. Αιτωλοακαρνανίας.

Άρθρο 2.
Σκοπός.

Ο σκοπός του Κέντρου Υγείας είναι αυτός που καθορίζεται από τις διατάξεις της παραγ. 1 του άρθρου 15 του Ν. 1397/83.

Για την στελέχωση του Κέντρου Υγείας συνιστώνται οι παρακάτω θέσεις προσωπικού κατά κλάδους, βαθμούς και ειδικότητες:

1. Κλάδος Γιατρών Ε.Σ.Υ.
 - 1.1. Θέσεις Διευθυντών
 - Μία (1) θέση Γενικής Ιατρ. ή Παθολογίας.
 - 1.2. Θέσεις Επιμελητών Α'.
 - Μία (1) θέση Γενικής Ιατρικής ή Παθολογίας.
 - Μία (1) θέση Παιδιατρικής.
 - Μία (1) θέση Οδοντιατρικής.
 - 1.3. Θέσεις Επιμελητών Α' ή Επιμελητών Β'.
 - Δύο (2) θέσεις Γενικής Ιατρ. ή Παθολογίας
 - Μία (1) θέση Παιδιατρικής
 - Μία (1) θέση Οδοντιατρικής
 - Μία (1) θέση Μικροβιολογίας
 - 1.1.1. Οι γιατροί που διορίζονται στις παραπάνω θέσεις, πλην της Γενικής Ιατρικής ή Παθολογίας, μπορεί να προσφέρουν εναλλακτικά τις υπηρεσίες τους και στο Νοσοκομείο (στα αντίστοιχα τμήματα της ειδικότητάς τους), που υπάγεται το Κέντρο ή και σε άλλα Κέντρα Υγείας που υπάγονται στο ίδιο Νοσοκομείο στα πλαίσια προγράμματος που καταρτίζεται από το Διοικητικό Συμβούλιο του Νοσοκομείου σύμφωνα με τις διατάξεις της παραγ. 2 του άρθρου 19 του Ν. 1397/83.
 - 1.1.2. Η προκήρυξη των παραπάνω συνιστωμένων διαζευκτικά ως προς το βαθμό θέσεων, γίνεται και στους δύο βαθμούς και πληρούνται κατά προτεραιότητα στον ανώτερο βαθμό, και μόνο εφόσον δεν υπάρχουν υποψήφιοι με τα από το Νόμο απαιτούμενα προσόντα για την κατάληψη θέσης του ανώτερου βαθμού, πληρούνται στον αμέσως κατώτερο βαθμό.
 2. Κλάδος ΑΡ Διοικητικός - Λογιστικός
 - Μία (1) θέση Διοικητικού - Λογιστικού
 3. Κλάδος ΑΡ Νοσηλευτικού προσωπικού
 - Τέσσερις (4) θέσεις Νοσηλευτικών
 - 3.1. Οι παραπάνω θέσεις μπορούν να πληρώνονται στον εισαγωγικό βαθμό και μέχρι μία (1) θέση στις προβλεπόμενες τέσσερις (4), με υπαλλήλους κλάδου ΜΕ Νοσηλευτών, εφόσον δεν υπάρχουν υποψήφιοι του κλάδου ΑΡ Νοσηλευτών.
 4. Κλάδος ΑΡ Επισκεπτριών
 - Τέσσερις (4) θέσεις Επισκεπτριών
 5. Κλάδος ΑΡ Μαιών - Μαιευτών
 - Δύο (2) θέσεις Μαιών - Μαιευτών
 6. Κλάδος ΑΡ Κοινωνικών Λειτουργιών
 - Μία (1) θέση Κοινων. Λειτουργών
 7. Κλάδος ΑΡ Διαιτολόγων

Διοικητικός - Λογιστικός
Κλητήρες
Παραπομπές
Κλητήρες
Κλητήρες
Κλητήρες

Άρθρο 5.

Προβλεπόμενα τυπικά προσόντα για το διορισμό στις κατά κλάδο προσωπικού είναι:

1. Δίπλωμα Γιατρών Ε.Σ.Υ.

2. Απόφαση που ορίζει το άρθρο 26 του Ν. 1397/83.

3. Άλλοι λοιποί κλάδους τα προσόντα που ορίζει ο Οργανισμός Προσωπικού για τους αντίστοιχους κλάδους.

4. Η παρούσα αυτή να δημοσιευθεί στην Εφημερίδα της Κυβερνήσεως.

Αθήνα, 7 Απριλίου 1986

Ο ΥΦΥΠΟΥΡΓΟΣ

ΠΡΟΕΔΡΙΑΣ ΤΗΣ ΚΥΒΕΡΝΗΣΗΣ

Μ. ΠΑΠΑΓΩΑΝΝΟΥ

ΟΙ ΥΠΟΥΡΓΟΙ

ΠΡΟΕΔΡΙΑΣ & ΚΟΙΝ. ΑΣΦΑΛΙΣΕΩΝ

ΟΙΚΟΝΟΜΙΚΩΝ

ΕΥΤ. ΓΕΝΝΗΜΑΤΑΣ

ΔΗΜ. ΤΣΟΒΟΛΑΣ

Πρωτ. 6535

(4)

Σύσταση Κέντρου Υγείας Κρανιδίου Ν. Αργολίδας.

**ΥΠΟΥΡΓΟΣ ΠΡΟΕΔΡΙΑΣ ΤΗΣ ΚΥΒΕΡΝΗΣΗΣ
ΚΑΙ ΟΙ ΥΠΟΥΡΓΟΙ ΥΓΕΙΑΣ ΠΡΟΝΟΙΑΣ,
ΟΙΚΟΝΟΜΙΚΩΝ ΑΣΦΑΛΙΣΕΩΝ ΚΑΙ ΟΙΚΟΝΟΜΙΚΩΝ**

Ζητούμενες υπόψη:

1. Κατά τις διατάξεις των άρθρων 14, 18, 25 και 46 παραγ. 2 του Ν. 1579/85 «Εθνικό Σύστημα Υγείας», όπως συμπληρώθηκαν με τις διατάξεις του άρθρου 12 του Ν. 1579/85.

2. Την αριθ. Υ.68/23.8.85 απόφαση Πρωθυπουργού (ΦΕΚ Β' 518').

3. Την αριθ. 94/230, 289 και 338/18.3.86 απόφαση του Προεδρείου της Κυβέρνησης.

4. Την αριθ. 790/31.12.85 σύμφωνη γνώμη του ΚΕ.Σ.Υ.

5. Την αριθ. 33/18.11.85 γνώμη του Διοικητικού Συμβουλίου του Νοσοκομείου Ναυπλίου.

6. Την αριθ. 8257/85 απόφαση του Πρωθυπουργού και του Υπουργού της Κυβέρνησης (ΦΕΚ 492/Β/85), αποφασίζουμε:

Άρθρο 1.

Σύσταση.

1. Συστήνεται Κέντρο Υγείας Κρανιδίου του Νομού Αργολίδας ως οργανική μονάδα του Γενικού Νοσοκομείου Ναυπλίου στην πόλη Κρανιδίου του Ν. Αργολίδας.

Άρθρο 2.

Σκοπός.

1. Ο σκοπός του Κέντρου Υγείας είναι αυτός που καθορίζεται από τις διατάξεις της παραγ. 1 του άρθρου 15 του Ν. 1397/83.

Άρθρο 3.

Σύσταση θέσεων.

1. Η σύσταση του Κέντρου Υγείας συνιστάται οι παρακάτω θέσεις προσωπικού κατά κλάδους, βαθμούς και ειδικότητες:

Κλάδος Γιατρών Ε.Σ.Υ.

Θέσεις Δευτερευουσών

(1) Θέση Γενικής Ιατρ. ή Παθολογίας

Θέσεις Επιμελητών Α'.

(2) Θέσεις Γενικής Ιατρικής ή Παθολ.

(1) Θέση Παιδιατρικής.

1.3. Θέσεις Επιμελητών Α' ή Επιμελητών Β'.

Τέσσερις (4) θέσεις Γενικής Ιατρ. ή Παθολογίας

Δύο (2) θέσεις Παιδιατρικής

Μία (1) θέση Οδοντιατρικής

Μία (1) θέση Μικροβιολογίας

1.4. Θέσεις Επιμελητών Β'.

Μία (1) θέση Οδοντιατρικής

1.5. Θέσεις Βοηθών Οδοντιάτρων

Μία (1) θέση Βοηθών Οδοντιάτρων

1.1.1. Οι γιατροί που διορίζονται στις παραπάνω θέσεις, πλην της Γενικής Ιατρικής ή Παθολογίας, μπορεί να προσφέρουν εναλλακτικά τις υπηρεσίες τους και στο Νοσοκομείο (στα αντίστοιχα τμήματα της ειδικότητάς τους), που υπάγεται το Κέντρο ή και σε άλλα Κέντρα Υγείας που υπάγονται στο ίδιο Νοσοκομείο στα πλαίσια προγράμματος που καταρτίζεται από το Διοικητικό Συμβούλιο του Νοσοκομείου σύμφωνα με τις διατάξεις της παραγ. 2 του άρθρου 19 του Ν. 1397/83.

1.1.2. Η προκήρυξη των παραπάνω συνιστωμένων διαζευκτικά ως προς το βαθμό θέσεων, γίνεται και στους δύο βαθμούς και πληρούνται κατά προτεραιότητα στον ανώτερο βαθμό, και μόνο εφόσον δεν υπάρχουν υποψήφιοι με τα από το Νόμο απαιτούμενα προσόντα για την κατάληψη θέσης του ανώτερου βαθμού, πληρούνται στον αμέσως κατώτερο βαθμό.

2. Κλάδος ΑΡ Διοικητικός - Λογιστικός

Μία (1) θέση Διοικητικού - Λογιστικού

3. Κλάδος ΑΡ Νοσηλευτικού προσωπικού

Έξι (6) θέσεις Νοσηλευτικών

4. Κλάδος ΑΡ Επισκεπτριών

Έξι (6) θέσεις Επισκεπτριών

5. Κλάδος ΑΡ Μαιών - Μαιευτών

Δύο (2) θέσεις Μαιών - Μαιευτών

6. Κλάδος ΑΡ Κοινωνικών Λειτουργιών

Δύο (2) θέσεις Κοινων. Λειτουργιών

7. Κλάδος ΑΡ Διαιτολόγων

Μία (1) θέση Διαιτολόγων

8. Κλάδος ΑΡ Ιατρικών Εργαστηρίων

Μία (1) θέση Ιατρικών Εργαστηρίων

8.1. Σε περίπτωση αδυναμίας πλήρωσης των παραπάνω θέσεων από υποψηφίους κλάδους ΑΡ Ιατρικών Εργαστηρίων, μπορούν να πληρώνονται στον εισαγωγικό βαθμό με υπαλλήλους του κλάδου ΜΕ Παρασκευαστών.

9. Κλάδος ΑΡ Ραδιολογίας - Ακτινολογίας

Μία (1) θέση Ραδιολογίας - Ακτινολογίας

9.1. Σε περίπτωση αδυναμίας πλήρωσης των παραπάνω θέσεων από υποψηφίους κλάδου ΑΡ Ραδιολογίας - Ακτινολογίας, μπορούν να πληρώνονται στον εισαγωγικό βαθμό με υπαλλήλους του κλάδου ΜΕ Χειριστών - Εμφανιστών.

10. Κλάδος ΑΡ Φυσιοθεραπευτών

Μία θέση Φυσιοθεραπευτού

11. Κλάδος ΜΕ Διοικητικός - Λογιστικός

Δύο (2) θέσεις Διοικητικού - Λογιστικού

12. Κλάδος ΜΕ Τεχνικός

Μία (1) θέση Συντηρητών

13. Κλάδος ΣΕ Βοηθητικού Προσωπικού

(Για εργασίες θυρωρού, κλητήρα, εποπτείας κτιρίου, φύλαξης χώρων και συναφών εργασιών) δύο (2) θέσεις

14. Κλάδος ΣΕ Τεχνικών - Οδηγών

Τρεις (3) θέσεις Οδηγών

15. Κλάδος ΣΕ Βοηθητικού Υγειονομικού Προσωπικού

Τρεις (3) θέσεις Τραυματιοφορέων

16. Κλάδος ΣΕ Προσωπικού Καθαρισμού - Βοηθητικών Εργασιών

16.1. Δύο (2) θέσεις Καθαριστριών

16.2. Μία (1) θέση Κηπουρού

17. Κλάδος ΣΕ Προσωπικού Εστιάσεως

(Για εργασίες βοηθού μαγείρου, τραπεζοκόμου, πλύντη μαγείριου, κ.λ.π.) Μία (1) θέση.

Άρθρο 4.

Διάρθρωση

Α'. ΙΑΤΡΕΙΑ

α. Γενικής Ιατρικής

β. Παθολογικό

που λειτουργούν σε 24ωρη καθημερινή βάση (κανονικό ωράριο - εφημερία)

- γ. Παιδιατρικό
- δ. Οδοντιατρικό
- ε. Μικροβιολογικό

που λειτουργούν σε τακτά χρονικά διαστήματα, στο πλαίσιο προγράμματος, όπως ορίζει η παραγ. 2 του άρθρου 19 του Ν. 1397/83, και πλαισιώνονται από τους γιατρούς των αντίστοιχων θέσεων που συνιστώνται με το άρθρο 4 της απόφασης αυτής.

- ζ. Παθολογικό
- η. Μαιευτικό - Γυναικολογικό
- θ. Οφθαλμολογικό
- ι. Χειρουργικό
- ια. Ωτορινολαρυγγολογικό
- ιβ. Καρδιολογικό
- ιγ. Ορθοπαιδικό
- ιδ. Ψυχιατρικό
- ιε. Ακτινοδιαγνωστικό

που λειτουργούν περιοδικά και πλαισιώνονται με γιατρούς των αντίστοιχων ειδικοτήτων του Νοσοκομείου, στο πλαίσιο προγράμματος επισκέψεων που καταρτίζεται από το Διοικητικό Συμβούλιο του Νοσοκομείου σύμφωνα με την παραγ. 2 του άρθρου 19 του Ν. 1397/83.

Β'. ΓΡΑΦΕΙΟ ΝΟΣΗΛΕΥΤΩΝ

- α. Αδελφές Νοσοκόμες
- β. Επισκέπτες - Επισκέπτριες
- γ. Μαιές - Μαιευτές

Γ'. ΓΡΑΦΕΙΟ ΣΥΝΑΦΩΝ ΕΠΑΓΓΕΛΜΑΤΩΝ ΥΓΕΙΑΣ

- α. Κοινωνικοί Λειτουργοί
- β. Διαιτολόγοι
- γ. Ιατρικών Εργαστηρίων
- δ. Ραδιολογίας - Ακτινολογίας
- ε. Φυσιοθεραπευτές

Δ'. ΓΡΑΦΕΙΟ ΔΙΟΙΚΗΤΙΚΟΥ ΚΑΙ ΛΟΙΠΟΥ ΠΡΟΣΩΠΙΚΟΥ

- α. ΑΡ Διοικητικός - Λογιστικός
- β. ΜΕ Διοικητικός - Λογιστικός
- γ. Συντηρητές
- δ. Θυρωροί - Κλητήρες
- ε. Οδηγοί
- στ. Τραυματιοφορείς
- ζ. Καθαριστριες
- η. Κηπουροί
- θ. Τραπεζοκόμοι

Άρθρο 5.

Προσόντα Διορισμού

Τα απαιτούμενα τυπικά προσόντα για το διορισμό στις κατά κλάδους θέσεις προσωπικού είναι:

1. Κλάδος Γιατρών Ε.Σ.Υ.

Τα προσόντα που ορίζει το άρθρο 26 του Ν. 1397/83.

2. Για τους λοιπούς κλάδους τα προσόντα που ορίζει ο Οργανισμός του Νοσοκομείου για τους αντίστοιχους κλάδους.

Η απόφαση αυτή να δημοσιευθεί στην Εφημερίδα της Κυβερνήσεως.

Αθήνα, 7 Απριλίου 1986

Ο ΥΦΥΠΟΥΡΓΟΣ
ΠΡΟΕΔΡΙΑΣ ΤΗΣ ΚΥΒΕΡΝΗΣΗΣ
Μ. ΠΑΠΑΓΙΑΝΝΟΥ
ΟΙ ΥΠΟΥΡΓΟΙ

ΥΓΕΙΑΣ, ΠΡΟΝΟΙΑΣ & ΚΟΙΝ. ΑΣΦΑΛΙΣΕΩΝ
ΓΕΩΡΓ. ΓΕΝΝΗΜΑΤΑΣ

ΟΙΚΟΝΟΜΙΚΩΝ
ΔΗΜ. ΤΣΟΒΟΛΑΣ

Αριθ. Α3α/οικ. 6537

(5)

Σύσταση Κέντρου Υγείας Άστρους Ν. Αρκαδίας.

Ο ΥΦΥΠΟΥΡΓΟΣ ΠΡΟΕΔΡΙΑΣ ΤΗΣ ΚΥΒΕΡΝΗΣΗΣ
ΚΑΙ ΟΙ ΥΠΟΥΡΓΟΙ ΥΓΕΙΑΣ ΠΡΟΝΟΙΑΣ,
ΚΟΙΝΩΝΙΚΩΝ ΑΣΦΑΛΙΣΕΩΝ ΚΑΙ ΟΙΚΟΝΟΜΙΚΩΝ

Έχοντας υπόψη:

Το άρθρο 19 του Ν. 1397/83 και 2 του Ν.

1397/83 «Εθνικό Σύστημα Υγείας», όπως συμπληρώθηκαν με διατάξεις του άρθρου 12 του Ν. 1579/85.

2. Την αριθ. Υ.68/23.8.85 απόφαση Πρωθυπουργού (504/85 τ.Β').

3. Την αριθ. 94/230, 289 και 338/18.3.86 απόφαση Υπουργού Προεδρίας της Κυβέρνησης.

4. Την αριθ. 790/31.12.85 σύμφωνη γνώμη του ΚΕ.Σ.Υ.

5. Την αριθ. 25/27.11.85 γνώμη του Διοικητικού Συμβουλίου του Γενικού Νοσοκομείου Τρίπολης.

6. Την 8257/85 απόφαση του Πρωθυπουργού και του Υπουργού Προεδρίας της Κυβέρνησης (ΦΕΚ 492/85 τ.Β'), αποφασίζοντας:

Άρθρο 1.

Σύσταση.

Συνιστάται Κέντρο Υγείας Άστρους του Νομού Αρκαδίας ως κεντρωμένη οργανική μονάδα του Γενικού Νοσοκομείου Τρίπολης έδρα την κοινότητα Άστρους του Ν. Αρκαδίας.

Άρθρο 2.

Σκοπός.

Σκοπός του Κέντρου Υγείας είναι αυτός που καθορίζεται με διατάξεις της παραγ. 1 του άρθρου 15 του Ν. 1397/83.

Άρθρο 3.

Σύσταση θέσεων.

Για την στελέχωση του Κέντρου Υγείας συνιστώνται οι παρακάτω θέσεις προσωπικού κατά κλάδους, βαθμούς και ειδικότητες:

1. Κλάδος Γιατρών Ε.Σ.Υ.

1.1. Θέσεις Διευθυντών

Μία (1) θέση Γενικής Ιατρ. ή Παθολογίας.

1.2. Θέσεις Επιμελητών Α'.

Μία (1) θέση Γενικής Ιατρικής ή Παθολ.

Μία (1) θέση Παιδιατρικής.

Μία (1) θέση Οδοντιατρικής.

1.3. Θέσεις Επιμελητών Α' ή Επιμελητών Β'.

Τρεις (3) θέσεις Γενικής Ιατρ. ή Παθολογίας

Μία (1) θέση Παιδιατρικής

Μία (1) θέση Οδοντιατρικής

Μία (1) θέση Μικροβιολογίας

1.1.1. Οι γιατροί που διορίζονται στις παραπάνω θέσεις Γενικής Ιατρικής ή Παθολογίας, μπορεί να προσφέρουν επίσης τις υπηρεσίες τους και στο Νοσοκομείο (στα αντίστοιχα τμήματα ειδικότητάς τους), που υπάγεται το Κέντρο ή και σε άλλα Κέντρα Υγείας που υπάγονται στο ίδιο Νοσοκομείο στα πλαίσια προγράμματος που καταρτίζεται από το Διοικητικό Συμβούλιο του Νοσοκομείου σύμφωνα με τις διατάξεις της παραγ. 2 του άρθρου 19 του Ν. 1397/83.

1.1.2. Η προκήρυξη των παραπάνω συνιστωμένων διατάξεων προς το βαθμό θέσεων, γίνεται και στους δύο βαθμούς και εφόσον κατά προτεραιότητα στον ανώτερο βαθμό, και μόνο εφόσον υπάρχουν υποψήφιοι με τα από το Νόμο απαιτούμενα προσόντα για κατάληψη θέσης του ανώτερου βαθμού, πληρούνται στον ανώτερο βαθμό.

2. Κλάδος ΑΡ Διοικητικός - Λογιστικός

Μία (1) θέση Διοικητικού - Λογιστικού

3. Κλάδος ΑΡ Νοσηλευτικού προσωπικού

Τέσσερις (4) θέσεις Νοσηλευτικών

3.1. Οι παραπάνω θέσεις μπορούν να πληρώνονται στον ανώτερο βαθμό και μέχρι μία (1) θέση στις προβλεπόμενες τέσσερις υπαλλήλους κλάδου ΜΕ Νοσηλευτών, εφόσον δεν υπάρχουν υποψήφιοι του κλάδου ΑΡ Νοσηλευτών.

4. Κλάδος ΑΡ Επισκεπτριών

Τέσσερις (4) θέσεις Επισκεπτριών

5. Κλάδος ΑΡ Μαιών - Μαιευτών

Δύο (2) θέσεις Μαιών - Μαιευτών

6. Κλάδος ΑΡ Κοινωνικών Λειτουργών

Μία (1) θέση Κοινων. Λειτουργ.

7. Κλάδος ΑΡ Διαιτολόγων

Μία (1) θέση Διαιτολόγων

8. Κλάδος ΑΡ Ιατρικών Εργαστηρίων

Μία (1) θέση Ιατρικών Εργαστηρίων

Η περίπτωση αδυναμίας πλήρωσης των παραπάνω θέσεων ήφικους κλάδους ΑΡ Ιατρικών Εργαστηρίων, μπορούν να υπα στον εισαγωγικό βαθμό με υπαλλήλους του κλάδου ΜΕ νοσητών.

Λόγος ΑΡ Ραδιολογίας - Ακτινολογίας

1) Θέση Ραδιολογίας - Ακτινολογίας

Η περίπτωση αδυναμίας πλήρωσης των παραπάνω θέσεων ήφικους κλάδου ΑΡ Ραδιολογίας - Ακτινολογίας, μπορούν να υπα στον εισαγωγικό βαθμό με υπαλλήλους του κλάδου ΜΕ η - Εμφανιστών.

Λόγος ΑΡ Φυσιοθεραπευτών

1) Θέση Φυσιοθεραπευτού

Λόγος ΜΕ Διοικητικός - Λογιστικός

Η θέσεις Διοικητικού - Λογιστικού

Λόγος ΜΕ Τεχνικός

1) Θέση Συντηρητών

Λόγος ΣΕ Βοηθητικού Προσωπικού

ήφικους θυρωρού, κλητήρα, εποπτείας κτιρίου, φύλαξης χώρων εργασιών), δύο (2) θέσεις

Λόγος ΣΕ Τεχνιτών - Οδηγών

2) θέσεις Οδηγών

Λόγος ΣΕ Βοηθητικού Υγειονομικού Προσωπικού

3) θέσεις Τραυματιοφορέων

Λόγος ΣΕ Προσωπικού Καθαρισμού - Βοηθητικών Εργασιών

δύο (2) θέσεις Καθαριστριών

Μία (1) θέση Κηπουρού

Λόγος ΣΕ Προσωπικού Εστίασεως

ήφικους βοηθού μαγειρίου, τραπεζοκόμου, πλύντη μαγειρίου, τις (1) θέση.

Άρθρο 4.
Διάρθρωση

ΥΠΡΕΙΑ

ατής Ιατρικής

ολογικό

λειτουργούν σε 24ωρη καθημερινή βάση (κανονικό ωράριο ημερία)

διετρικό

οπατρικό

ραδιολογικό

λειτουργούν σε τακτά χρονικά διαστήματα, στο πλαίσιο προγράμματος, όπως ορίζει η παραγ. 2 του άρθρου 19 του Ν. 97/83, και πλαισιώνονται από τους γιατρούς των αντίστοιχών θέσεων που συνιστώνται με το άρθρο 4 της απόφασης αυ-

ολογικό

αινικό - Γυναικολογικό

αλμολογικό

κρουγικό

ια. Ωτορινολαρυγγολογικό

ιβ. Καρδιολογικό

ιγ. Ορθοπαιδικό

ιδ. Ψυχιατρικό

ιε. Ακτινοδιαγνωστικό

που λειτουργούν περιοδικά και πλαισιώνονται με γιατρούς των αντίστοιχων ειδικοτήτων του Νοσοκομείου, στο πλαίσιο προγράμματος επισκέψεων που καταρτίζεται από το Διοικητικό Συμβούλιο του Νοσοκομείου σύμφωνα με την παραγ. 2 του άρθρου 19 του Ν. 1397/83.

Β' ΓΡΑΦΕΙΟ ΝΟΣΗΛΕΥΤΩΝ

α. Αδελφές Νοσοκόμες

β. Επισκέπτες - Επισκέπτριες

γ. Μαιές - Μαιευτές.

Γ' ΓΡΑΦΕΙΟ ΣΥΝΑΦΩΝ ΕΠΑΓΓΕΛΜΑΤΩΝ ΥΓΕΙΑΣ

α. Κοινωνικοί Λειτουργοί

β. Διαιτολόγοι

γ. Ιατρικών Εργαστηρίων

δ. Ραδιολογίας - Ακτινολογίας

ε. Φυσιοθεραπευτές.

Δ' ΓΡΑΦΕΙΟ ΔΙΟΙΚΗΤΙΚΟΥ ΚΑΙ ΛΟΙΠΟΥ ΠΡΟΣΩΠΙΚΟΥ

α. ΑΡ Διοικητικός - Λογιστικός

β. ΜΕ Διοικητικός - Λογιστικός

γ. Συντηρητές

δ. Θυρωροί - Κλητήρες

ε. Οδηγοί

στ. Τραυματιοφορείς

ζ. Καθαριστριες

η. Κηπουροί

θ. Τραπεζοκόμοι

Άρθρο 5.

Προσόντα Διορισμού

Τα απαιτούμενα τυπικά προσόντα για το διορισμό στις κατά κλάδους θέσεις προσωπικού είναι:

1. Κλάδος Γιατρών Ε.Σ.Υ.

Τα προσόντα που ορίζει το άρθρο 26 του Ν. 1397/83.

2. Για τους λοιπούς κλάδους τα προσόντα που ορίζει ο Οργανισμός του Νοσοκομείου για τους αντίστοιχους κλάδους.

Η απόφαση αυτή να δημοσιευθεί στην Εφημερίδα της Κυβερνήσεως.

Αθήνα, 7 Απριλίου 1986

Ο ΥΦΥΠΟΥΡΓΟΣ

ΠΡΟΕΔΡΙΑΣ ΤΗΣ ΚΥΒΕΡΝΗΣΗΣ

Μ. ΠΑΠΑΙΩΑΝΝΟΥ

ΟΙ ΥΠΟΥΡΓΟΙ

ΥΓΕΙΑΣ, ΠΡΟΝΟΙΑΣ & ΚΟΙΝ. ΑΣΦΑΛΙΣΕΩΝ

ΓΕΩΡΓ. ΓΕΝΝΗΜΑΤΑΣ

ΟΙΚΟΝΟΜΙΚΩΝ

ΔΗΜ. ΤΣΟΒΟΛΑΣ



ΗΜΕΡΙΣ ΤΗΣ ΚΥΒΕΡΝΗΣΕΩΣ ΤΗΣ ΕΛΛΗΝΙΚΗΣ ΔΗΜΟΚΡΑΤΙΑΣ

ΑΘΗΝΑ
ΤΡΙΤΙΟΥ 1986

ΤΕΥΧΟΣ ΔΕΥΤΕΡΟ

ΑΡΙΘΜΟΣ ΦΥΛΛΟΥ
220

ΠΕΡΙΧΟΜΕΝΑ

ΥΠΟΥΡΓΙΚΕΣ ΑΠΟΦΑΣΕΙΣ ΚΑΙ ΕΓΚΡΙΣΕΙΣ

Κέντρου Υγείας Αυγουριού Ν. Αργολίδας.	1
Κέντρου Υγείας Λεωνιδίου Ν. Αρκαδίας.	2
Κέντρου Υγείας Μεγαλόπολης Ν. Αρκαδίας.	3
Κέντρου Υγείας Τροπαίων Ν. Αρκαδίας.	4
Κέντρου Υγείας Δημητσάνας Ν. Αρκαδίας.	5

ΥΠΟΥΡΓΙΚΕΣ ΑΠΟΦΑΣΕΙΣ & ΕΓΚΡΙΣΕΙΣ

Αριθ. 6536 (1)

Διακήρυξη Κέντρου Υγείας Αυγουριού Ν. Αργολίδας.

ΥΠΟΥΡΓΟΣ ΠΡΟΕΔΡΙΑΣ ΤΗΣ ΚΥΒΕΡΝΗΣΗΣ ΚΑΙ ΟΙ ΥΠΟΥΡΓΟΙ ΥΓΕΙΑΣ ΠΡΟΝΟΙΑΣ, ΚΟΙΝΩΝΙΚΩΝ ΑΣΦΑΛΙΣΕΩΝ ΚΑΙ ΟΙΚΟΝΟΜΙΚΩΝ

Παρατίθεται υπόψη:

Διατάξεις των άρθρων 14, 18, 25 και 46 παραγ. 2 του Ν. «Εθνικό Σύστημα Υγείας», όπως συμπληρώθηκαν με τις διατάξεις του άρθρου 12 του Ν. 1579/85.

Αριθ. Υ.68/23.8.85 απόφαση Πρωθυπουργού (ΦΕΚ τ.Β').

Αριθ. 94/230, 289 και 338/18.3.86 απόφαση του Προεδρία της Κυβέρνησης.

Αριθ. 790/31.12.85 σύμφωνη γνώμη του ΚΕ.Σ.Υ.

Αριθ. 33/18.11.85 γνώμη του Διοικητικού Συμβουλίου του Νοσοκομείου Ναυπλίου.

8257/85 απόφαση του Πρωθυπουργού και του Υπουργού Κοινωνικών Ασφαλίσεων (ΦΕΚ 492/85 τ.Β'), αποφασίζουμε:

Άρθρο 1.

Σύσταση.

Επιδίδεται Κέντρο Υγείας Αυγουριού του Νομού Αργολίδας ως ανεξάρτητη οργανική μονάδα του Γενικού Νοσοκομείου Ναυπλίου στην κοινότητα Αυγουριού του Ν. Αργολίδας.

Άρθρο 2.

Σκοπός.

Ο σκοπός του Κέντρου Υγείας είναι αυτός που καθορίζεται από τις

διατάξεις της παραγ. 1 του άρθρου 15 του Ν. 1397/83.

Άρθρο 3.

Σύσταση θέσεων.

Για την στελέχωση του Κέντρου Υγείας συνιστώνται οι παρακάτω θέσεις προσωπικού κατά κλάδους, βαθμούς και ειδικότητες:

1. Κλάδος Γιατρών Ε.Σ.Υ.

1.1. Θέσεις Διευθυντών

Μία (1) θέση Γενικής Ιατρ. ή Παθολογίας. ✓

1.2. Θέσεις Επιμελητών Α'. ✓

Μία (1) θέση Γενικής Ιατρικής ή Παθολ. ✓

Μία (1) θέση Παιδιατρικής. ✓

Μία (1) θέση Οδοντιατρικής. ✓

1.3. Θέσεις Επιμελητών Α'. ή Επιμελητών Β'. ✓

Δύο (2) θέσεις Γενικής Ιατρ. ή Παθολογίας. ✓

Μία (1) θέση Παιδιατρικής. ✓

Μία (1) θέση Οδοντιατρικής. ✓

Μία (1) θέση Μικροβιολογίας. ✓

1.1.1. Οι γιατροί που διορίζονται στις παραπάνω θέσεις, πλην της Γενικής Ιατρικής ή Παθολογίας, μπορεί να προσφέρουν εναλλακτικά τις υπηρεσίες τους και στο Νοσοκομείο (στα αντίστοιχα τμήματα της ειδικότητάς τους), που υπάγεται το Κέντρο ή και σε άλλα Κέντρα Υγείας που υπάγονται στο ίδιο Νοσοκομείο στα πλαίσια προγράμματος που καταρτίζεται από το Διοικητικό Συμβούλιο του Νοσοκομείου σύμφωνα με τις διατάξεις της παραγ. 2 του άρθρου 19 του Ν. 1397/83.

1.1.2. Η προκήρυξη των παραπάνω συνιστωμένων διαζευκτικά ως προς το βαθμό θέσεων, γίνεται και στους δύο βαθμούς και πληρούνται κατά προτεραιότητα στον ανώτερο βαθμό, και μόνο εφόσον δεν υπάρχουν υποψήφιοι με τα από το Νόμο απαιτούμενα προσόντα για την κατάληψη θέσης του ανώτερου βαθμού, πληρούνται στον αμέσως κατώτερο βαθμό.

2. Κλάδος ΑΡ Διοικητικός - Λογιστικός

Μία (1) θέση Διοικητικού - Λογιστικού

3. Κλάδος ΑΡ Νοσηλευτικού προσωπικού

Τρεις (3) θέσεις Νοσηλευτικών

3.1. Οι παραπάνω θέσεις μπορούν να πληρώνονται στον εισαγωγικό βαθμό και μέχρι δύο (2) θέσεις στις προβλεπόμενες έξι (6), με υπαλλήλους κλάδου ΜΕ Νοσηλευτών, εφόσον δεν υπάρχουν υποψήφιοι του κλάδου ΑΡ Νοσηλευτών.

4. Κλάδος ΑΡ Επισκεπτριών

Τρεις (3) θέσεις Επισκεπτριών

5. Κλάδος ΑΡ Μαιών - Μαιευτών

Δύο (2) θέσεις Μαιών - Μαιευτών

6. Κλάδος ΑΡ Κοινωνικών Λειτουργών

- Μία (1) θέση Κοινων. Λειτουργών
 7. Κλάδος ΑΡ Διαιτολόγων
 Μία (1) θέση Διαιτολόγων
 8. Κλάδος ΑΡ Ιατρικών Εργαστηρίων
 Μία (1) θέση Ιατρικών Εργαστηρίων
 8.1. Σε περίπτωση αδυναμίας πλήρωσης των παραπάνω θέσεων από υποψήφιους κλάδους ΑΡ Ιατρικών Εργαστηρίων, μπορούν να πληρώνονται στον εισαγωγικό βαθμό με υπαλλήλους του κλάδου ΜΕ Παρασκευαστών.
 9. Κλάδος ΑΡ Ραδιολογίας - Ακτινολογίας
 Μία (1) θέση Ραδιολογίας - Ακτινολογίας
 9.1. Σε περίπτωση αδυναμίας πλήρωσης των παραπάνω θέσεων από υποψήφιους κλάδου ΑΡ Ραδιολογίας - Ακτινολογίας, μπορούν να πληρώνονται στον εισαγωγικό βαθμό με υπαλλήλους του κλάδου ΜΕ Χειριστών - Εμφανιστών.
 10. Κλάδος ΑΡ Φυσιοθεραπευτών
 Μία θέση Φυσιοθεραπευτού
 11. Κλάδος ΜΕ Διοικητικός - Λογιστικός
 Δύο (2) θέσεις Διοικητικού - Λογιστικού
 12. Κλάδος ΜΕ Τεχνικός
 Μία (1) θέση Συντηρητών
 13. Κλάδος ΣΕ Βοηθητικού Προσωπικού
 (Για εργασίες θυρωρού, κλητήρα, εποπτείας κτιρίου, φύλαξης χώρων και συναφών εργασιών) δύο (2) θέσεις
 14. Κλάδος ΣΕ Τεχνιτών - Οδηγών
 Τρεις (3) θέσεις Οδηγών
 15. Κλάδος ΣΕ Βοηθητικού Υγειονομικού Προσωπικού
 Τρεις (3) θέσεις Τραυματιοφορέων
 16. Κλάδος ΣΕ Προσωπικού Καθαρισμού - Βοηθητικών Εργασιών
 16.1. Δύο (2) θέσεις Καθαριστριών
 16.2. Μία (1) θέση Κηπουρού
 17. Κλάδος ΣΕ Προσωπικού Εστίασεως
 (Για εργασίες βοηθού μαγειρού, τραπεζοκόμου, πλύνη μαγειριού, κ.λ.π.) Μία (1) θέση.

Άρθρο 4.

Διάθρωση

Α'. ΙΑΤΡΕΙΑ

- α. Γενικής Ιατρικής
 β. Παθολογικό
 που λειτουργούν σε 24ωρη καθημερινή βάση (κανονικό ωράριο - εφημερία)
 γ. Παιδιατρικό
 δ. Οδοντιατρικό
 ε. Μικροβιολογικό
 που λειτουργούν σε τακτά χρονικά διαστήματα, στο πλαίσιο προγράμματος, όπως ορίζει η παραγ. 2 του άρθρου 19 του Ν. 1397/83, και πλαισιώνονται από τους γιατρούς των αντίστοιχων θέσεων που συνιστώνται με το άρθρο 4 της απόφασης αυτής.
 ζ. Παθολογικό
 η. Μαιευτικό - Γυναικολογικό
 θ. Οφθαλμολογικό
 ι. Χειρουργικό
 ια. Ωτορινολαρυγγολογικό
 ιβ. Καρδιολογικό
 ιγ. Ορθοπαιδικό
 ιδ. Ψυχιατρικό
 ιε. Ακτινοδιαγνωστικό
 που λειτουργούν περιοδικά και πλαισιώνονται με γιατρούς των αντίστοιχων ειδικοτήτων του Νοσοκομείου, στο πλαίσιο προγράμματος επισκέψεων που καταρτίζεται από το Διοικητικό Συμβούλιο του Νοσοκομείου σύμφωνα με την παραγ. 2 του άρθρου 19 του Ν. 1397/83.

Β'. ΓΡΑΦΕΙΟ ΝΟΣΗΛΕΥΤΩΝ

- α. Αδελφές Νοσοκόμες
 β. Επισκέπτες - Επισκέπτριες
 γ. Μαιές - Μαιευτές
 Γ'. ΓΡΑΦΕΙΟ ΣΥΝΑΦΩΝ ΕΠΑΓΓΕΛΜΑΤΩΝ ΥΓΕΙΑΣ

- β. Διαιτολόγοι
 γ. Ιατρικών Εργαστηρίων
 δ. Ραδιολογίας - Ακτινολογίας
 ε. Φυσιοθεραπευτές.
 Δ'. ΓΡΑΦΕΙΟ ΔΙΟΙΚΗΤΙΚΟΥ ΚΑΙ ΛΟΙΠΟΥ ΠΡΟΣΩΠΙΚΟΥ
 α. ΑΡ Διοικητικός - Λογιστικός
 β. ΜΕ Διοικητικός - Λογιστικός
 γ. Συντηρητές
 δ. Θυρωροί - Κλητήρες
 ε. Οδηγοί
 στ. Τραυματιοφορείς
 ζ. Καθαριστριες
 η. Κηπουροί
 θ. Τραπεζοκόμοι

Άρθρο 5.

Προσόντα Διορισμού

Τα απαιτούμενα τυπικά προσόντα για το διορισμό στις κατά τους θέσεις προσωπικού είναι:

1. Κλάδος Γιατρών Ε.Σ.Υ.

Τα προσόντα που ορίζει το άρθρο 26 του Ν. 1397/83.

2. Για τους λοιπούς κλάδους τα προσόντα που ορίζει ο Οργανισμός του Νοσοκομείου για τους αντίστοιχους κλάδους.

Η απόφαση αυτή να δημοσιευθεί στην Εφημερίδα της Κυβερνήσεως.

Αθήνα, 7 Απριλίου 1986

Ο ΥΦΥΠΟΥΡΓΟΣ
 ΠΡΟΕΔΡΙΑΣ ΤΗΣ ΚΥΒΕΡΝΗΣΗΣ
 Μ. ΠΑΠΑΓΩΑΝΝΟΥ
 ΟΙ ΥΠΟΥΡΓΟΙ

ΥΓΕΙΑΣ, ΠΡΟΝΟΙΑΣ & ΚΟΙΝ. ΑΣΦΑΛΙΣΕΩΝ
 ΓΕΩΡΓ. ΓΕΝΝΗΜΑΤΑΣ

ΟΙΚΟΝΟΜΙΚΩΝ
 ΔΗΜ. ΤΣΟΒΟΛΑΪ

Αριθ. Α3α/οικ. 6538

Σύσταση Κέντρου Υγείας Λεωνιδίου Ν. Αρκαδίας.

Ο ΥΦΥΠΟΥΡΓΟΣ ΠΡΟΕΔΡΙΑΣ ΤΗΣ ΚΥΒΕΡΝΗΣΗΣ ΚΑΙ ΟΙ ΥΠΟΥΡΓΟΙ ΥΓΕΙΑΣ ΠΡΟΝΟΙΑΣ, ΚΟΙΝΩΝΙΚΩΝ ΑΣΦΑΛΙΣΕΩΝ ΚΑΙ ΟΙΚΟΝΟΜΙΚΩΝ

Έχοντας υπόψη:

1. Τις διατάξεις των άρθρων 14, 18, 25 και 46 παραγ. 1 του Ν. 1397/83 «Εθνικό Σύστημα Υγείας», όπως συμπληρώθηκε με τις διατάξεις του άρθρου 12 του Ν. 1579/85.
 2. Την αριθ. Υ.68/23.8.85 απόφαση Πρωθυπουργού (504/85 τ.Β').
 3. Την αριθ. 94/230, 289 και 338/18.3.86 απόφαση Υπουργού Προεδρίας της Κυβέρνησης.
 4. Την αριθ. 790/31.12.85 σύμφωνη γνώμη του ΚΕ.Σ.Υ.
 5. Την αριθ. 25/27.11.85 γνώμη του Διοικητικού Συμβουλίου του Γενικού Νοσοκομείου Τρίπολης.
 6. Την 8257/85 απόφαση του Πρωθυπουργού και του Υπουργού Προεδρίας της Κυβέρνησης (ΦΕΚ 492/Β/85), αποφασίζουμε

Άρθρο 1.

Σύσταση.

Συνιστάται Κέντρο Υγείας Λεωνιδίου του Νομού Αρκαδίας με κεντρωμένη οργανική μονάδα του Γενικού Νοσοκομείου Τρίπολης, έδρα του Δήμου Λεωνιδίου του Ν. Αρκαδίας.

Άρθρο 2.

Σκοπός

παραγ. 1 του άρθρου 15 του Ν. 1397/83.

Άρθρο 3.

Σύσταση θέσεων.

ελέγχωση του Κέντρου Υγείας συνιστώνται οι παρακάτω κλάδοι κατά κλάδους, βαθμούς και ειδικότητες:

Γιατρών Ε.Σ.Υ.

Διευθυντών

Γενικής Ιατρ. ή Παθολογίας.

Επιμελητών Α΄

Γενικής Ιατρικής ή Παθολ.

Παιδιατρικής.

Οδοντιατρικής.

Επιμελητών Α΄ ή Επιμελητών Β΄

Γενικής Ιατρ. ή Παθολογίας

Παιδιατρικής

Οδοντιατρικής

Μικροβιολογίας

Γιατροί που διορίζονται στις παραπάνω θέσεις, πλην Γενικής ή Παθολογίας, μπορεί να προσφέρουν εναλλακτικά τις τους και στο Νοσοκομείο (στα αντίστοιχα τμήματα της τους), που υπάγεται το Κέντρο ή και σε άλλα Κέντρα υπάγονται στο ίδιο Νοσοκομείο στα πλαίσια προγράμματος που επιλέγεται από το Διοικητικό Συμβούλιο του Νοσοκομείου τις διατάξεις της παραγ. 2 του άρθρου 19 του Ν.

προκήρυξη των παραπάνω συνιστωμένων διαζευκτικά ως θέσεων, γίνεται και στους δύο βαθμούς και πληρούνται κατώτατα στον ανώτερο βαθμό, και μόνο εφόσον δεν υπάρχουν με τα από το Νόμο απαιτούμενα προσόντα για την θέση του ανώτερου βαθμού, πληρούνται στον αμέσως κατώτερο.

ΑΡ Διοικητικός - Λογιστικός

Θέση Διοικητικού - Λογιστικού

ΑΡ Νοσηλευτικού προσωπικού

1 θέσεις Νοσηλευτικών.

παραπάνω θέσεις μπορούν να πληρώνονται στον εισαγωγικό και μέχρι μία (1) θέση στις προβλεπόμενες τρεις (3), με κλάδου ΜΕ Νοσηλευτών εφόσον δεν υπάρχουν υποψήφιοι ΑΡ Νοσηλευτών.

ΑΡ Επισκεπτριών.

1 θέσεις Επισκεπτριών.

ΑΡ Μαιών - Μαιευτών.

θέσεις Μαιών - Μαιευτών.

ΑΡ Κοινωνικών Λειτουργιών.

θέση Κοινωνικού Λειτουργού.

ΑΡ Διαιτολόγων.

θέση Διαιτολόγων.

ΑΡ Ιατρικών Εργαστηρίων.

θέση Ιατρικών Εργαστηρίων.

ε περίπτωση αδυναμίας πλήρωσης των παραπάνω θέσεων κλάδου ΑΡ Ιατρικών Εργαστηρίων, μπορούν να πληρώνονται στον εισαγωγικό βαθμό με υπαλλήλους του κλάδου ΜΕ Παθολογικών.

ΑΡ Ραδιολογίας - Ακτινολογίας.

1 θέση Ραδιολογίας - Ακτινολογίας.

ε περίπτωση αδυναμίας πλήρωσης των παραπάνω θέσεων κλάδου Ραδιολογίας - Ακτινολογίας, μπορούν να πληρώνονται στον εισαγωγικό βαθμό με υπαλλήλους του κλάδου ΜΕ Εμφανιστών.

ΑΡ Φυσιοθεραπευτών.

θέση Φυσιοθεραπευτού.

ΑΡ Διοικητικός - Λογιστικός.

θέσεις Διοικητικού - Λογιστικού.

ΑΡ Τεχνικός.

θέση Συντηρητών.

ΑΡ Βοηθητικού Προσωπικού
Γιατίες θυρωρού κλητήρα, εποπτείας κτιρίου, φύλαξης χώρων εργασιών).

θέσεις.

ΑΡ Τεχνικών - Οδηγών

Τρεις (3) θέσεις Οδηγών.

15. Κλάδος ΣΕ Βοηθητικού Υγειονομικού Προσωπικού.

Τρεις (3) θέσεις Τραυματιοφορέων.

16. Κλάδος ΣΕ Προσωπικού Καθαρισμού - Βοηθητικών Εργασιών

16. 1. Δύο (2) θέσεις Καθαριστριών.

16. 2. Μία (1) θέση Κηπουρού.

17. Κλάδος ΣΕ Προσωπικού Εστιάσεως.

(Για εργασίες βοήθου μαγειρίου, τραπεζοκόμου, πλύντη μαγειριού, κ.λ.π.).

Μία (1) θέση.

Άρθρο 4.

Διάρθρωση.

Α΄ ΙΑΤΡΕΙΑ

α. Γενικής Ιατρικής.

β. Παθολογικό που λειτουργούν σε 24ωρη καθημερινή βάση (κανονικό ωράριο - εφημερία).

γ. Παιδιατρικό.

δ. Οδοντιατρικό.

ε. Μικροβιολογικό, που λειτουργούν σε τακτά χρονικά διαστήματα, στο πλαίσιο προγράμματος όπως ορίζει η παρ. 2 του άρθρου 19 του Ν. 1397/83, και πλαισιώνονται από τους γιατρούς των αντίστοιχων θέσεων που συνιστώνται με το άρθρο 4 της απόφασης αυτής.

ζ. Παθολογικό.

η. Μαιευτικό - Γυναικολογικό.

θ. Οφθαλμολογικό.

ι. Χειρουργικό.

ια. Ωτορινολαρυγγολογικό.

ιβ. Καρδιολογικό.

ιγ. Ορθοπαιδικό.

ιδ. Ψυχιατρικό.

ιε. Ακτινοδιαγνωστικό, που λειτουργούν περιοδικά και πλαισιώνονται με γιατρούς των αντίστοιχων-ειδικοτήτων του Νοσοκομείου στο πλαίσιο προγράμματος επισκέψεων που καταρτίζεται από το Διοικητικό Συμβούλιο του Νοσοκομείου σύμφωνα με την παρ. 2 του άρθρου 19 του Ν. 1397/83.

Β΄ ΓΡΑΦΕΙΟ ΝΟΣΗΛΕΥΤΩΝ

α. Αδελφές Νοσοκόμες.

β. Επισκέπτες - Επισκέπτριες.

γ. Μαιές - Μαιευτές.

Γ΄ ΓΡΑΦΕΙΟ ΣΥΝΑΦΩΝ ΕΠΑΓΓΕΛΜΑΤΩΝ ΥΓΕΙΑΣ

α. Κοινωνικοί Λειτουργοί.

β. Διαιτολόγοι.

γ. Ιατρικών Εργαστηρίων.

δ. Ραδιολογίας - Ακτινολογίας.

ε. Φυσιοθεραπευτές.

Δ΄ ΓΡΑΦΕΙΟ ΔΙΟΙΚΗΤΙΚΟΥ ΚΑΙ ΛΟΙΠΟΥ ΠΡΟΣΩΠΙΚΟΥ

α. ΑΡ Διοικητικός - Λογιστικός.

β. ΜΕ Διοικητικός - Λογιστικός.

γ. Συντηρητές.

δ. Θυρωροί - Κλητήρες

ε. Οδηγοί

στ. Τραυματιοφορείς

ζ. Καθαρίστριες

η. Κηπουροί

θ. Τραπεζοκόμοι

Άρθρο 5.

Προσόντα Διορισμού

Τα απαιτούμενα τυπικά προσόντα για το διορισμό στις κατά κλάδους θέσεις προσωπικού είναι:

1. Κλάδος Γιατρών Ε.Σ.Υ.

Τα προσόντα που ορίζει το άρθρο 26 του Ν. 1397/83.

2. Για τους λοιπούς κλάδους τα προσόντα που ορίζει ο Οργανισμός του Νοσοκομείου για τους αντίστοιχους κλάδους.

Η απόφαση αυτή να δημοσιευτεί στην Εφημερίδα της Κυβερνήσεως.

Αθήνα, 7 Απριλίου 1986

Ο ΥΦΥΠΟΥΡΓΟΣ
ΠΡΟΕΔΡΙΑΣ ΤΗΣ ΚΥΒΕΡΝΗΣΗΣ
Μ. ΠΑΠΑΓΩΑΝΝΟΥ
ΟΙ ΥΠΟΥΡΓΟΙ

ΥΓΕΙΑΣ, ΠΡΟΝΟΙΑΣ & ΚΟΙΝ. ΑΣΦΑΛΙΣΕΩΝ
ΓΕΩΡΓ. ΓΕΝΝΗΜΑΤΑΣ

ΟΙΚΟΝΟΜΙΚΩΝ
ΔΗΜ. ΤΣΟΒΟΛΑΣ

Αριθ. Α3α/οικ. 6539

(3)

Σύσταση Κέντρου Υγείας ΜΕΓΑΛΟΠΟΛΗΣ Ν. Αρκαδίας.

**Ο ΥΦΥΠΟΥΡΓΟΣ ΠΡΟΕΔΡΙΑΣ ΤΗΣ ΚΥΒΕΡΝΗΣΗΣ
ΚΑΙ ΟΙ ΥΠΟΥΡΓΟΙ ΥΓΕΙΑΣ ΠΡΟΝΟΙΑΣ,
ΚΟΙΝΩΝΙΚΩΝ ΑΣΦΑΛΙΣΕΩΝ ΚΑΙ ΟΙΚΟΝΟΜΙΚΩΝ**

Έχοντας υπόψη:

1. Τις διατάξεις των άρθρων 14, 18, 25 και 46 παραγ. 2 του Ν. 1397/83 «Εθνικό Σύστημα Υγείας», όπως συμπληρώθηκαν με τις διατάξεις του άρθρου 12 του Ν. 1579/85.
2. Την αριθ. Υ.68/23.8.85 απόφαση Πρωθυπουργού (ΦΕΚ 504/85 τ.Β').
3. Την αριθ. 94/230, 289 και 338/18.3.86 απόφαση του Υπουργού Προεδρίας της Κυβέρνησης.
4. Την αριθ. 790/31.12.85 σύμφωνη γνώμη του ΚΕ.Σ.Υ.
5. Την αριθ. 25/27.11.85 γνώμη του Διοικητικού Συμβουλίου του Γενικού Νοσοκομείου Τρίπολης.
6. Την 8257/85 απόφαση του Πρωθυπουργού και του Υπουργού Προεδρίας της Κυβέρνησης (ΦΕΚ 492/Β/85), αποφασίζουμε:

Άρθρο 1.

Σύσταση.

Συνιστάται Κέντρο Υγείας Μεγαλόπολης του Νομού Αρκαδίας ως αποκεντρωμένη οργανική μονάδα του Γενικού Νοσοκομείου Τρίπολης με έδρα τον Δήμο Μεγαλόπολης του Ν. Αρκαδίας.

Άρθρο 2.

Σκοπός.

Σκοπός του Κέντρου Υγείας είναι αυτός που καθορίζεται από τις διατάξεις της παραγ. 1 του άρθρου 15 του Ν. 1397/83.

Άρθρο 3.

Σύσταση θέσεων.

Για την στελέχωση του Κέντρου Υγείας συνιστώνται οι παρακάτω θέσεις προσωπικού κατά κλάδους, βαθμούς και ειδικότητες:

1. Κλάδος Γιατρών Ε.Σ.Υ.
 - 1.1. Θέσεις Διευθυντών
Μία (1) θέση Γενικής Ιατρ. ή Παθολογίας.
 - 1.2. Θέσεις Επιμελητών Α'.
Δύο (2) θέσεις Γενικής Ιατρικής ή Παθολ.
 - Μία (1) θέση Παιδιατρικής.
 - 1.3. Θέσεις Επιμελητών Α' ή Επιμελητών Β'.
Τέσσερις (4) θέσεις Γενικής Ιατρ. ή Παθολογίας
 - Δύο (2) θέσεις Παιδιατρικής
 - Μία (1) θέση Οδοντιατρικής
 - Μία (1) θέση Μικροβιολογίας
- 1.4. Θέσεις Επιμελητών Β'.
Μία (1) θέση Οδοντιατρικής
- 1.5. Θέσεις Βοηθών Οδοντιάτρων
Μία (1) θέση Βοηθών Οδοντιάτρων
- 1.1.1. Οι γιατροί που διορίζονται στις παραπάνω θέσεις, πλήν της Γενικής Ιατρικής ή Παθολογίας, μπορεί να προσφέρουν εναλλακτικά

τις υπηρεσίες τους και στο Νοσοκομείο (στα αντίστοιχα τα ειδικότητάς τους), που υπάγεται το Κέντρο ή και σε άλλη Υγείας που υπάγονται στο ίδιο Νοσοκομείο στα πλαίσια προτος που καταρτίζεται από το Διοικητικό Συμβούλιο του Νοσο σύμφωνα με τις διατάξεις της παραγ. 2 του άρθρου 19 1397/83.

1.1.2. Η προκήρυξη των παραπάνω συνιστωμένων διαζυ προς το βαθμό θέσεων, γίνεται και στους δύο βαθμούς και κλι κατά προτεραιότητα στον ανώτερο βαθμό, και μόνο εφόσον έχουν υποψήφιοι με τα από το Νόμο απαιτούμενα προσόντα κατάληψη θέσης του ανώτερου βαθμού, πληρούνται στον αμί τώτερο βαθμό.

2. Κλάδος ΑΡ Διοικητικός - Λογιστικός

Μία (1) θέση Διοικητικού - Λογιστικού

3. Κλάδος ΑΡ Νοσηλευτικού προσωπικού

Έξι (6) θέσεις Νοσηλευτικών

3.1. Οι παραπάνω θέσεις μπορούν να πληρώνονται στον κλι κό βαθμό και μέχρι δύο (2) θέσεις στις προβλεπόμενες ιθ υπαλλήλους κλάδου ΜΕ Νοσηλευτών, εφόσον δεν υπάρχουν φιοι του κλάδου ΑΡ Νοσηλευτών.

4. Κλάδος ΑΡ Επισκεπτριών

Έξι (6) θέσεις Επισκεπτριών

5. Κλάδος ΑΡ Μαιών - Μαιευτών

Δύο (2) θέσεις Μαιών - Μαιευτών

6. Κλάδος ΑΡ Κοινωνικών Λειτουργών

Δύο (2) θέσεις Κοινων. Λειτουργών

7. Κλάδος ΑΡ Διαιτολόγων

Μία (1) θέση Διαιτολόγων

8. Κλάδος ΑΡ Ιατρικών Εργαστηρίων

Μία (1) θέση Ιατρικών Εργαστηρίων

8.1. Σε περίπτωση αδυναμίας πλήρωσης των παραπάνω από υποψηφίους κλάδους ΑΡ Ιατρικών Εργαστηρίων, με πληρώνονται στον εισαγωγικό βαθμό με υπαλλήλους του κλι Παρασκευαστών.

9. Κλάδος ΑΡ Ραδιολογίας - Ακτινολογίας

Μία (1) θέση Ραδιολογίας - Ακτινολογίας

9.1. Σε περίπτωση αδυναμίας πλήρωσης των παραπάνω από υποψηφίους κλάδου ΑΡ Ραδιολογίας - Ακτινολογίας, με πληρώνονται στον εισαγωγικό βαθμό με υπαλλήλους του κλι Χειριστών - Εμφανιστών.

10. Κλάδος ΑΡ Φυσιοθεραπευτών

Μία θέση Φυσιοθεραπευτού

11. Κλάδος ΜΕ Διοικητικός - Λογιστικός

Δύο (2) θέσεις Διοικητικού - Λογιστικού

12. Κλάδος ΜΕ Τεχνικός

Μία (1) θέση Συντηρητών

13. Κλάδος ΣΕ Βοηθητικού Προσωπικού

(Για εργασίες θυρωρού, κλητήρα, εποπτείας κτιρίου, φύλων και συναφών εργασιών) δύο (2) θέσεις

14. Κλάδος ΣΕ Τεχνιτών - Οδηγών

Τρεις (3) θέσεις Οδηγών

15. Κλάδος ΣΕ Βοηθητικού Υγειονομικού Προσωπικού

Τρεις (3) θέσεις Τραυματιοφοριών

16. Κλάδος ΣΕ Προσωπικού Καθαρισμού - Βοηθητικών Ε.

16.1. Δύο (2) θέσεις Καθαριστριών

16.2. Μία (1) θέση Κηπουρού

17. Κλάδος ΣΕ Προσωπικού Εστιασείας

(Για εργασίες βοηθού μαγειρού, τραπεζοκόμου, πλύντη κ.λ.π.) Μία (1) θέση.

Άρθρο 4.

Διάρθρωση

Α. ΙΑΤΡΕΙΑ

α. Γενικής Ιατρικής

β. Παθολογικό

που λειτουργούν σε 24ωρη καθημερινή βάση (κανονη εφημερία)

γ. Παιδιατρικό

δ. Οδοντιατρικό

ε. Μικροβιολογικό

που λειτουργούν σε τακτά χρονικά διαστήματα, στο κλι



ΕΠΕΡΙΣ ΤΗΣ ΚΥΒΕΡΝΗΣΕΩΣ ΤΗΣ ΕΛΛΗΝΙΚΗΣ ΔΗΜΟΚΡΑΤΙΑΣ

ΑΘΗΝΑ
15 ΙΟΥΛΙΟΥ 1986

ΤΕΥΧΟΣ ΔΕΥΤΕΡΟ

ΑΡΙΘΜΟΣ ΦΥΛΛΟΥ
221

ΠΕΡΙΧΟΜΕΝΑ

ΥΠΟΥΡΓΙΚΕΣ ΑΠΟΦΑΣΕΙΣ ΚΑΙ ΕΓΚΡΙΣΕΙΣ

του Υγείας Άνω Καλεντινής Ν. Άρτας.	1
του Υγείας Χαλανδρίτσας Ν. Αχαΐας.	2
του Υγείας Αλιάρτου Ν. Βοιωτίας.	3
του Υγείας Διστομου Ν. Βοιωτίας.	4
του Υγείας Σχηματαρίου Ν. Βοιωτίας.	5

ΥΠΟΥΡΓΙΚΕΣ ΑΠΟΦΑΣΕΙΣ & ΕΓΚΡΙΣΕΙΣ

6542 (1)
του Κέντρου Υγείας Άνω Καλεντινής Ν. Άρτας.

ΥΠΟΥΡΓΟΣ ΠΡΟΕΔΡΙΑΣ ΤΗΣ ΚΥΒΕΡΝΗΣΗΣ ΚΑΙ ΟΙ ΥΠΟΥΡΓΟΙ ΥΓΕΙΑΣ ΠΡΟΝΟΙΑΣ, ΚΑΙ ΟΙΚΟΝΟΜΙΚΩΝ ΚΑΙ ΑΣΦΑΛΙΣΕΩΝ

υπόψη:
α) Διατάξεις των άρθρων 14, 18, 25 και 46 παραγ. 2 του Ν. 1579/85.

β) 68/23.8.85 απόφαση Πρωθυπουργού (ΦΕΚ 492/Β/85).

γ) 94/230, 289 και 338/18.3.86 απόφαση του Υπουργού Υγείας της Κυβέρνησης.

δ) 790/31.12.85 σύμφωνη γνώμη του ΚΕ.Σ.Υ.

ε) 23/31.10.85 γνώμη του Διοικητικού Συμβουλίου Νοσοκομείου Άρτας.

στ) 57/85 απόφαση του Πρωθυπουργού και του Υπουργού Υγείας της Κυβέρνησης (ΦΕΚ 492/Β/85), αποφασίζουμε:

Άρθρο 1.

Σύσταση.

Κέντρο Υγείας Άνω Καλεντινής του Νομού Άρτας ως οργανική μονάδα του Γενικού Νοσοκομείου Άρτας με έδρα Άνω Καλεντινής του Ν. Άρτας.

Άρθρο 2.

Σκοπός.

Το Κέντρο Υγείας είναι αυτός που καθορίζεται από τις

διατάξεις της παραγ. 1 του άρθρου 15 του Ν. 1397/83.

Άρθρο 3.

Σύσταση θέσεων.

Για την στελέχωση του Κέντρου Υγείας συνιστώνται οι παρακάτω θέσεις προσωπικού κατά κλάδους, βαθμούς και ειδικότητες:

1. Κλάδος Γιατρών Ε.Σ.Υ.

1.1. Θέσεις Διευθυντών

Μία (1) θέση Γενικής Ιατρ. ή Παθολογίας.

1.2. Θέσεις Επιμελητών Α'.

Μία (1) θέση Γενικής Ιατρικής ή Παθολ.

1.3. Θέσεις Επιμελητών Α' ή Επιμελητών Β'.

Μία (1) θέση Γενικής Ιατρ. ή Παθολογίας

Μία (1) θέση Παιδιατρικής

Μία (1) θέση Οδοντιατρικής

1.1.1. Οι γιατροί που διορίζονται στις παραπάνω θέσεις, πλην της Γενικής Ιατρικής ή Παθολογίας, μπορεί να προσφέρουν εναλλακτικά τις υπηρεσίες τους και στο Νοσοκομείο (στα αντίστοιχα τμήματα της ειδικότητάς τους), που υπάγεται το Κέντρο ή και σε άλλα Κέντρα Υγείας που υπάγονται στο ίδιο Νοσοκομείο στα πλαίσια προγράμματος που καταρτίζεται από το Διοικητικό Συμβούλιο του Νοσοκομείου σύμφωνα με τις διατάξεις της παραγ. 2 του άρθρου 19 του Ν. 1397/83.

1.1.2. Η προκήρυξη των παραπάνω συνιστωμένων διαζευκτικά ως προς το βαθμό θέσεων, γίνεται και στους δύο βαθμούς και πληρούνται κατά προτεραιότητα στον ανώτερο βαθμό, και μόνο εφόσον δεν υπάρχουν υποψήφιοι με τα από το Νόμο απαιτούμενα προσόντα για την κατάληψη θέσης του ανώτερου βαθμού, πληρούνται στον αμέσως κατώτερο βαθμό.

2. Κλάδος ΑΡ Διοικητικός - Λογιστικός

Μία (1) θέση Διοικητικού - Λογιστικού

3. Κλάδος ΑΡ Νοσηλευτικού προσωπικού

Δύο (2) θέσεις Νοσηλευτικών

4. Κλάδος ΑΡ Επισκεπτριών

Δύο (2) θέσεις Επισκεπτριών

5. Κλάδος ΑΡ Μαιών - Μαιευτών

Δύο (2) θέσεις Μαιών - Μαιευτών

6. Κλάδος ΑΡ Κοινωνικών Λειτουργιών

Μία (1) θέση Κοινων. Λειτουργιών

7. Κλάδος ΑΡ Διαιτολόγων

Μία (1) θέση Διαιτολόγων

8. Κλάδος ΑΡ Ιατρικών Εργαστηρίων

Μία (1) θέση Ιατρικών Εργαστηρίων

8.1. Σε περίπτωση αδυναμίας πλήρωσης των παραπάνω θέσεων από υποψήφιους κλάδους ΑΡ Ιατρικών Εργαστηρίων, μπορούν να

πληρώνονται στον εισαγωγικό βαθμό με υπαλλήλους του κλάδου ΜΕ Παρασκευαστών.

9. Κλάδος ΑΡ Ραδιολογίας - Ακτινολογίας

Μία (1) θέση Ραδιολογίας - Ακτινολογίας

9.1. Σε περίπτωση αδυναμίας πλήρωσης των παραπάνω θέσεων από υποψηφίους κλάδου ΑΡ Ραδιολογίας - Ακτινολογίας, μπορούν να πληρώνονται στον εισαγωγικό βαθμό με υπαλλήλους του κλάδου ΜΕ Χειριστών - Εμφανιστών.

10. Κλάδος ΑΡ Φυσιοθεραπευτών

Μία (1) θέση Φυσιοθεραπευτού

11. Κλάδος ΜΕ Διοικητικός - Λογιστικός

Δύο (2) θέσεις Διοικητικού - Λογιστικού

12. Κλάδος ΜΕ Τεχνικός

Μία (1) θέση Συντηρητών

13. Κλάδος ΣΕ Βοηθητικού Προσωπικού

(Για εργασίες θυρωρού, κλητήρα, εποπτείας κτιρίου, φύλαξης χώρων και συναφών εργασιών) δύο (2) θέσεις

14. Κλάδος ΣΕ Τεχνιτών - Οδηγών

Τρεις (3) θέσεις Οδηγών

15. Κλάδος ΣΕ Βοηθητικού Υγειονομικού Προσωπικού

Τρεις (3) θέσεις Τραυματιοφορέων

16. Κλάδος ΣΕ Προσωπικού Καθαρισμού - Βοηθητικών Εργασιών

16.1. Δύο (2) θέσεις Καθαριστριών

16.2. Μία (1) θέση Κηπουρού

17. Κλάδος ΣΕ Προσωπικού Εστίασεως

(Για εργασίες βοηθού μαγειρού, τραπεζοκόμου, πλύντη μαγειρίου, κ.λ.π.) Μία (1) θέση.

Άρθρο 4.

Διάρθρωση

Α' ΙΑΤΡΕΙΑ

α. Γενικής Ιατρικής

β. Παθολογικό

που λειτουργούν σε 24ωρη καθημερινή βάση (κανονικό ωράριο - εφημερία)

γ. Παιδιατρικό

δ. Οδοντιατρικό

Β' ΓΡΑΦΕΙΟ ΝΟΣΗΛΕΥΤΩΝ

α. Αδελφές Νοσοκόμες

β. Επισκόπτες - Επισκόπτριες

γ. Μαίες - Μαιευτές.

Γ' ΓΡΑΦΕΙΟ ΣΥΝΑΦΩΝ ΕΠΑΓΓΕΛΜΑΤΩΝ ΥΓΕΙΑΣ

α. Κοινωνικοί Λειτουργοί

β. Διαιτολόγοι

γ. Ιατρικών Εργαστηρίων

δ. Ραδιολογίας - Ακτινολογίας

ε. Φυσιοθεραπευτές.

Δ' ΓΡΑΦΕΙΟ ΔΙΟΙΚΗΤΙΚΟΥ ΚΑΙ ΛΟΙΠΟΥ ΠΡΟΣΩΠΙΚΟΥ

α. ΑΡ Διοικητικός - Λογιστικός

β. ΜΕ Διοικητικός - Λογιστικός

γ. Συντηρητές

δ. Θυρωροί - Κλητήρες

ε. Οδηγοί

στ. Τραυματιοφορείς

ζ. Καθαριστριες

η. Κηπουροί

θ. Τραπεζοκόμοι

Άρθρο 5.

Προσόντα Διορισμού

Τα απαιτούμενα τυπικά προσόντα για το διορισμό στις κατά κλάδους θέσεις προσωπικού είναι:

1. Κλάδος Γιατρών Ε.Σ.Υ.

Τα προσόντα που ορίζει το άρθρο 26 του Ν. 1397/83.

2. Για τους λοιπούς κλάδους τα προσόντα που ορίζει ο Οργανισμός

Η παρούσα απόφαση να δημοσιευθεί στην Εφημερίδα της

Αθήνα, 7 Απριλίου 1986

Ο ΥΦΥΠΟΥΡΓΟΣ

ΠΡΟΕΔΡΙΑΣ ΤΗΣ ΚΥΒΕΡΝΗΣΗΣ

Μ. ΠΑΠΑΙΩΑΝΝΟΥ

ΟΙ ΥΠΟΥΡΓΟΙ

ΥΓΕΙΑΣ, ΠΡΟΝΟΙΑΣ & ΚΟΙΝ. ΑΣΦΑΛΙΣΕΩΝ

ΓΕΩΡΓ. ΓΕΝΝΗΜΑΤΑΣ

ΟΙΚΟΝΟΜΙΚΩΝ

ΔΗΜ. ΤΣΟΒΟΛΑΣ

Αριθ. Α3α/οικ. 6543

Σύσταση Κέντρου Υγείας Χαλανδρίτσας Ν. Αχαΐας.

**Ο ΥΦΥΠΟΥΡΓΟΣ ΠΡΟΕΔΡΙΑΣ ΤΗΣ ΚΥΒΕΡΝΗΣΗΣ
ΚΑΙ ΟΙ ΥΠΟΥΡΓΟΙ ΥΓΕΙΑΣ ΠΡΟΝΟΙΑΣ,
ΚΟΙΝΩΝΙΚΩΝ ΑΣΦΑΛΙΣΕΩΝ ΚΑΙ ΟΙΚΟΝΟΜΙΚΩΝ**

Έχοντας υπόψη:

1. Τις διατάξεις των άρθρων 14, 18, 25 και 46 παραγ. 2 1397/83 «Εθνικό Σύστημα Υγείας», όπως συμπληρώθηκαν διατάξεις του άρθρου 12 του Ν. 1579/85.

2. Την αριθ. Υ.68/23.8.85 απόφαση Πρωθυπουργού 504/85 (τ.Β').

3. Την αριθ. 94/230, 289 και 338/18.3.86 απόφ. Υπουργού Προεδρίας της Κυβέρνησης.

4. Την αριθ. 790/31.12.85 σύμφωνη γνώμη του ΚΕ.Σ.

5. Την αριθ. 58/22.11.85 γνώμη του Διοικητικού Συμ. του Γενικού Νοσοκομείου Πατρών.

6. Την 8257/85 απόφαση του Πρωθυπουργού και του Υ Προεδρίας της Κυβέρνησης (ΦΕΚ 492/Β/85), αποφασίζου

Άρθρο 1.

Σύσταση.

Συνοστάται Κέντρο Υγείας Χαλανδρίτσας του Νομού Α αποκεντρωμένη οργανική μονάδα του Γενικού Νοσοκομείου με έδρα την Κοινότητα Χαλανδρίτσας του Ν. Αχαΐας.

Άρθρο 2.

Σκοπός.

Σκοπός του Κέντρου Υγείας είναι αυτός που καθορίζεται διατάξεις της παραγ. 1 του άρθρου 15 του Ν. 1397/83.

Άρθρο 3.

Σύσταση θέσεων.

Για την στελέχωση του Κέντρου Υγείας συνιστώνται οι θέσεις προσωπικού κατά κλάδους, βαθμούς και ειδικότητες

1. Κλάδος Γιατρών Ε.Σ.Υ.

1.1. Θέσεις Διευθυντών

Μία (1) θέση Γενικής Ιατρ. ή Παθολογίας.

1.2. Θέσεις Επιμελητών Α'.

Μία (1) θέση Γενικής Ιατρικής ή Παθολ.

1.3. Θέσεις Επιμελητών Α' ή Επιμελητών Β'

Μία (1) θέσεις Γενικής Ιατρ. ή Παθολογίας.

Μία (1) θέσεις Παιδιατρικής.

Μία (1) θέσεις Οδοντιατρικής.

1.1.1. Οι γιατροί που διορίζονται στις παραπάνω θέσεις κής Ιατρικής ή Παθολογίας, μπορεί να προσφέρουν ενάλ υπηρεσίες τους και στο Νοσοκομείο (στα αντίστοιχα η ειδικότητάς τους), που υπάγεται το Κέντρο ή και σε ά Υγείας που υπάγονται στο ίδιο Νοσοκομείο στα πλαίσια τος που καταρτίζεται από το Διοικητικό Συμβούλιο του / σύμφωνα με τις διατάξεις της παραγ. 2 του άρθρου

Η προκήρυξη των παραπάνω συνιστωμένων διαζευκτικά βαθμίου θέσεων, γίνεται και στους δύο βαθμούς και πληροῦ-
προτεραιότητα στον ανώτερο βαθμό, και μόνο εφόσον δεν
οποφήφιοι με τα από το Νόμο απαιτούμενα προσόντα για
ήψη θέσης του ανώτερου βαθμίου, πληροῦνται στον αμέσως
βαθμό.

δος ΑΡ Διοικητικός - Λογιστικός
) θέση Διοικητικού - Λογιστικού
δος ΑΡ Νοσηλευτικού προσωπικού
) θέσεις Νοσηλευτικών.

δος ΑΡ Επισκεπτριών.
) θέσεις Επισκεπτριών.
δος ΑΡ Μαιών- Μαιευτών.

) θέσεις Μαιών- Μαιευτών.
δος ΑΡ Κοινωνικών Λειτουργιών.
) θέση Κοινωνικών Λειτουργιών.
δος ΑΡ Διαιτολόγων.

) θέση Διαιτολόγων.
δος ΑΡ Ιατρικών Εργαστηρίων.
) θέση Ιατρικών Εργαστηρίων.

ε περίπτωση αδυναμίας πλήρωσης των παραπάνω θέσεων
πρώτους κλάδου ΑΡ Ιατρικών Εργαστηρίων, μπορούν να πλη-
στον εισαγωγικό βαθμό με υπαλλήλους του κλάδου ΜΕ Πα-
τών.

δος ΑΡ Ραδιολογίας- Ακτινολογίας.
) θέση Ραδιολογίας - Ακτινολογίας.

ε περίπτωση αδυναμίας πλήρωσης των παραπάνω θέσεων
πρώτους κλάδου Ραδιολογίας - Ακτινολογίας, μπορούν να
ται στον εισαγωγικό βαθμό με υπαλλήλους του κλάδου ΜΕ
- Εμφανιστών.

κλάδος ΑΡ Φυσιοθεραπευτών.
) θέση Φυσιοθεραπευτών.

κλάδος ΜΕ Διοικητικός- Λογιστικός.
) θέσεις Διοικητικού Λογιστικού.

κλάδος ΜΕ Τεχνικός.
) θέση Συντηρητών.

κλάδος ΣΕ Βοηθητικού Προσωπικού
) θέσεις θυρωρού κλητήρα, εποπτείας κτιρίου, φύλαξης χώρων
των εργασιών).

) θέσεις.
κλάδος ΣΕ Τεχνιτών - Οδηγών.

3) θέσεις Οδηγών.

κλάδος ΣΕ Βοηθητικού Υγειονομικού Προσωπικού.
3) θέσεις Τραυματιοφορέων.

κλάδος ΣΕ Προσωπικού Καθαρισμού- Βοηθητικών Εργασι-
ών (2) θέσεις Καθαριστριών.

κλάδος (1) θέση Κηπουρού.
κλάδος ΣΕ Προσωπικού Εστίασεως.

εργασίες βοηθού μαγείρου, τραπεζοκόμου, πλύντη μαγειρίου,

1) θέση.

Άρθρο 4.

Διάρθρωση.

ΤΡΕΙΑ

κλάδος Ιατρικής.

θολογικό που λειτουργούν σε 24ωρη καθημερινή βάση (κανο-
νιο εφημερία).

κλάδος Ιατρικό.

κλάδος Οδοντιατρικό.

ΚΑΡΦΕΙΟ ΝΟΣΗΛΕΥΤΩΝ

κλάδος Ελφές Νοσοκόμες.

κλάδος Ιακέτες - Επισκέπτριες.

κλάδος Μαιευτές.

ΚΑΡΦΕΙΟ ΣΥΝΑΦΩΝ ΕΠΑΓΓΕΛΜΑΤΩΝ ΥΓΕΙΑΣ

κλάδος Κοινωνικοί Λειτουργοί.

κλάδος Διαιτολόγοι.

κλάδος Ιατρικών Εργαστηρίων.

κλάδος Ραδιολογίας- Ακτινολογίας.

κλάδος Φυσιοθεραπευτές.

Δ' ΓΡΑΦΕΙΟ ΔΙΟΙΚΗΤΙΚΟΥ ΚΑΙ ΛΟΙΠΟΥ ΠΡΟΣΩΠΙΚΟΥ

α. ΑΡ Διοικητικός-Λογιστικός.

β. ΜΕ Διοικητικός-Λογιστικός.

γ. Συντηρές.

δ. Θυρωροί-Κλητήρες

ε. Οδηγοί

στ. Τραυματιοφορείς

ζ. Καθαριστριες

η. Κηπουροί

θ. Τραπεζοκόμοι

Άρθρο 5.

Προσόντα Διορισμού

Τα απαιτούμενα τυπικά προσόντα για το διορισμό στις κατά κλά-
δους θέσεις προσωπικού είναι:

1. Κλάδος Γιατρών Ε.Σ.Υ.

Τα προσόντα που ορίζει το άρθρο 26 του Ν. 1397/83.

2. Για τους λοιπούς κλάδους τα προσόντα που ορίζει ο Οργανισμός
του Νοσοκομείου για τους αντίστοιχους κλάδους.

Η απόφαση αυτή να δημοσιευθεί στην Εφημερίδα της Κυβερνήσε-
ως.

Αθήνα, 7 Απριλίου 1986

Ο ΥΦΥΠΟΥΡΓΟΣ

ΠΡΟΕΔΡΙΑΣ ΤΗΣ ΚΥΒΕΡΝΗΣΗΣ

Μ. ΠΑΠΑΓΩΑΝΝΟΥ

ΟΙ ΥΠΟΥΡΓΟΙ

ΥΓΕΙΑΣ, ΠΡΟΝΟΙΑΣ & ΚΟΙΝ. ΑΣΦΑΛΙΣΕΩΝ

ΟΙΚΟΝΟΜΙΚΩΝ

ΓΕΩΡΓ. ΓΕΝΝΗΜΑΤΑΣ

ΔΗΜ. ΤΣΟΒΟΛΑΣ

Αριθ. Α3α/οικ. 6544

(3)

Σύσταση Κέντρου Υγείας Αλιάρτου Ν. Βοιωτίας.

**Ο ΥΦΥΠΟΥΡΓΟΣ ΠΡΟΕΔΡΙΑΣ ΤΗΣ ΚΥΒΕΡΝΗΣΗΣ
ΚΑΙ ΟΙ ΥΠΟΥΡΓΟΙ ΥΓΕΙΑΣ ΠΡΟΝΟΙΑΣ,
ΚΟΙΝΩΝΙΚΩΝ ΑΣΦΑΛΙΣΕΩΝ ΚΑΙ ΟΙΚΟΝΟΜΙΚΩΝ**

Έχοντας υπόψη:

1. Τις διατάξεις των άρθρων 14, 18, 25 και 46 παραγ. 2 του Ν.
1397/83 «Εθνικό Σύστημα Υγείας», όπως συμπληρώθηκαν με τις
διατάξεις του άρθρου 12 του Ν. 1579/85.

2. Την αριθ. Υ.68/23.8.85 απόφαση Πρωθυπουργού (ΦΕΚ
504/85 τ.Β*).

3. Την αριθ. 94/230, 289 και 338/18.3.86 απόφαση του
Υπουργού Προεδρίας της Κυβέρνησης.

4. Την αριθ. 790/31.12.85 σύμφωνη γνώμη του ΚΕ.Σ.Υ.

5. Την αριθ. 28/4.12.85 γνώμη του Διοικητικού Συμβουλίου του
Γενικού Νοσοκομείου Λειβαδιάς.

6. Την 8257/85 απόφαση του Πρωθυπουργού και του Υπουργού
Προεδρίας της Κυβέρνησης (ΦΕΚ 492/Β/85), αποφασίζουμε:

Άρθρο 1.

Σύσταση.

Συνιστάται Κέντρο Υγείας Αλιάρτου του Νομού Βοιωτίας ως απο-
κεντρωμένη οργανική μονάδα του Γενικού Νοσοκομείου Λειβαδιάς με
έδρα τον Δήμο Αλιάρτου του Ν. Βοιωτίας.

Άρθρο 2.

Σκοπός.

Σκοπός του Κέντρου Υγείας είναι αυτός που καθορίζεται από τις
διατάξεις της παραγ. 1 του άρθρου 15 του Ν. 1397/83.

Άρθρο 3.

Σύσταση θέσεων.

Για την στελέχωση του Κέντρου Υγείας συνιστώνται οι παρακάτω



ΕΦΗΜΕΡΙΣ ΤΗΣ ΚΥΒΕΡΝΗΣΕΩΣ ΤΗΣ ΕΛΛΗΝΙΚΗΣ ΔΗΜΟΚΡΑΤΙΑΣ

ΑΘΗΝΑ
18 ΣΕΠΤΕΜΒΡΙΟΥ 1986

ΤΕΥΧΟΣ ΔΕΥΤΕΡΟ

ΑΡΙΘΜΟΣ ΦΥΛΛΟΥ
579

ΠΕΡΙΕΧΟΜΕΝΑ

ΥΠΟΥΡΓΙΚΕΣ ΑΠΟΦΑΣΕΙΣ ΚΑΙ ΕΓΚΡΙΣΕΙΣ

- Κέντρου Υγείας Δερβιζιάνων Ν. Ιωαννίνων. . . 1
- Κέντρου Υγείας Δροσπηγής Ν. Άρτας. . . . 2
- Κέντρου Υγείας Μετσόβου Ν. Ιωαννίνων. . . . 3
- Κέντρου Υγείας Αγρού - Αγ. Αθανασίου Ν. Φθιώτιδας. 4
- Κέντρου Υγείας Αγ. Μάρκου Ν. Κέρκυρας. . . 5
- Καποχρήστων εκτάσεων του συνοικισμού Α-100 στην Κοινότητα Αγγλαδίου Ν. Φθιώτιδας. . . 6

ΥΠΟΥΡΓΙΚΕΣ ΑΠΟΦΑΣΕΙΣ & ΕΓΚΡΙΣΕΙΣ

Α3α/οικ. 14798 (1)

Κέντρου Υγείας Δερβιζιάνων Ν. Ιωαννίνων.

**Ο ΥΦΥΠΟΥΡΓΟΣ
ΠΡΟΕΔΡΙΑΣ ΤΗΣ ΚΥΒΕΡΝΗΣΗΣ
Ο ΥΠΟΥΡΓΟΣ ΥΓΕΙΑΣ, ΠΡΟΝΟΙΑΣ
ΚΑΙ ΚΟΙΝΩΝΙΚΩΝ ΑΣΦΑΛΙΣΕΩΝ
ΚΑΙ Ο ΥΦΥΠΟΥΡΓΟΣ ΟΙΚΟΝΟΜΙΚΩΝ**

Έχοντας υπόψη :

- Τις διατάξεις των άρθρων 14, 18, 25 και 46 παρ. 2 Ν. 1397/83 «Εθνικό Σύστημα Υγείας», όπως συμπληρώθηκαν με τις διατάξεις του άρθρου 12 του Ν. 1579/85.
- Την αριθ. Υ.68/23.8.85 απόφαση Πρωθυπουργού (Υ.Α. 504/85 τ. Β').
- Την αριθμ. 227/675/9.6.1986 απόφαση του Υπουργού Υγείας της Κυβέρνησης.
- Την αριθμ. 896/6.5.1986 σύμφωνη γνώμη του ΚΕ.Σ.Υ.
- Την αριθμ. 8257/85 απόφαση του Πρωθυπουργού Υπουργού Προεδρίας της Κυβέρνησης (ΦΕΚ 492/Β').
- Την αριθ. 5442/16.5.86 (ΦΕΚ 343/Β/86) απόφαση Πρωθυπουργού και του Υπουργού Οικονομικών «ανάγκη ειδικότητας στον Υφ. Οικονομικών», αποφασιστική :

Άρθρο 1.

Σύσταση

Κέντρου Υγείας Δερβιζιάνων του Νομού Ιωαννίνων ως αποκεντρωμένη Οργανική μονάδα του Γενικού Νοσοκομείου Ιωαννίνων με έδρα την Κοινότητα Δερβιζιάνων Ν. Ιωαννίνων.

Άρθρο 2

Σκοπός

Σκοπός του Κέντρου Υγείας είναι αυτός που καθορίζεται από τις διατάξεις της παρ. 1 του άρθρου 15 του Ν. 1397/83.

Άρθρο 3

Σύσταση θέσεων

Για την στελέχωση του Κέντρου Υγείας συνιστώνται οι παρακάτω θέσεις προσωπικού κατά κλάδους, βαθμούς και ειδικότητες :

1. Κλάδος Γιατρών Ε.Σ.Υ.

1.1. Θέσεις Διευθυντών

Μία (1) θέση Γενικής Ιατρ. ή Παθολογίας.

1.2. Θέσεις Επιμελητών Α'.

Μία (1) θέση Γενικής Ιατρικής ή Παθολ.

1.3. Θέσεις Επιμελητών Α' ή Επιμελητών Β'.

Μία (1) θέση Γενικής Ιατρ. ή Παθολογίας.

Μία (1) θέση Παιδιατρικής

Μία (1) θέση Οδοντιατρικής

1.1.1. Οι γιατροί που διορίζονται στις παραπάνω θέσεις, πλην της Γενικής Ιατρικής ή Παθολογίας, μπορεί να προσφέρουν εναλλακτικά τις υπηρεσίες τους και στο Νοσοκομείο (στα αντίστοιχα τμήματα της ειδικότητάς τους), που υπάγεται το Κέντρο ή και σε άλλα Κέντρα Υγείας που υπάγονται στο ίδιο Νοσοκομείο στα πλαίσια προγράμματος που καταρτίζεται από το Διοικητικό Συμβούλιο του Νοσοκομείου σύμφωνα με τις διατάξεις της παρ. 2 του άρθρου 19 του Ν. 1397/83.

1.1.2. Η προκήρυξη των παραπάνω συνιστωμένων διαζευκτικά ως προς το βαθμό θέσεων, γίνονται και στους δύο βαθμούς και πληρούνται κατά προτεραιότητα στον ανώτερο βαθμό, και μόνο εφόσον δεν υπάρχουν υποψήφιοι με τα από το Νόμο απαιτούμενα προσόντα για την κατάληψη θέσης του ανώτερου βαθμού, πληρούνται στον αμέσως κατώτερο βαθμό.

2. Κλάδος ΤΕ Διοικητικός-Λογιστικός

Μία (1) θέση Διοικητικού-Λογιστικού.

3. Κλάδος ΤΕ Νοσηλευτικού προσωπικού.

Δύο (2) θέσεις Νοσηλευτικών.

4. Κλάδος ΤΕ Επισκεπτριών.

Δύο (2) θέσεις Επισκεπτριών.

5. Κλάδος ΤΕ Μαιών-Μαιευτών.

Δύο (2) θέσεις Μαιών-Μαιευτών.

Κλάδος ΤΕ Κοινωνικών Λειτουργιών.

(1) Θέση Κοινων. Λειτουργών.

Κλάδος ΤΕ Διαιτολόγων.

(1) Θέση Διαιτολόγου.

Κλάδος ΤΕ Ιατρικών Εργαστηρίων.

(1) Θέση Ιατρικών Εργαστηρίων.

Σε περίπτωση αδυναμίας πλήρωσης των παραθέσεων από υποψηφίους κλάδου ΤΕ Ιατρικών Εργαστηρίων, μπορούν να πληρώνονται στον εισαγωγικό βαθμό υπαλλήλους του κλάδου ΔΕ Παρασκευαστών.

Κλάδος ΤΕ Ραδιολογίας-Ακτινολογίας.

(1) Θέση Ραδιολογίας-Ακτινολογίας.

1. Σε περίπτωση αδυναμίας πλήρωσης των παραθέσεων από υποψηφίους κλάδου ΤΕ Ραδιολογίας-Ακτινολογίας, μπορούν να πληρώνονται στον εισαγωγικό βαθμό με υπαλλήλους του κλάδου ΔΕ Χειριστών-Εμφυτευτών.

0. Κλάδος ΤΕ Φυσιοθεραπευτών.

Μία (1) Θέση Φυσιοθεραπευτή.

1. Κλάδος ΔΕ Διοικητικός-Λογιστικός.

Τρεις (3) θέσεις Διοικητικού-Λογιστικού.

2. Κλάδος ΔΕ Τεχνικός.

Μία (1) θέση Συντηρητών.

3. Κλάδος ΥΕ Βοηθητικού Προσωπικού.

(Για εργασίες θυρωρού, κλητήρα, εποπτείας κτιρίων καλής χώρων και συναφών εργασιών).

Δύο (2) θέσεις

14. Κλάδος ΔΕ Τεχνιτών-Οδηγών.

Τρεις (3) θέσεις Οδηγών.

15. Κλάδος ΔΕ Βοηθητικού Υγειονομικού Προσωπικού.

Τρεις (3) θέσεις τραυματιοφορέων.

16. Κλάδος ΥΕ Προσωπικού Καθαρισμού-Βοηθητικών εργασιών.

16.1. Δύο (2) θέσεις Καθαριστριών

16.2. Μία (1) θέση Κηπουρού.

17. Κλάδος ΥΕ Προσωπικού Εστιασείων

(Για εργασίες βοηθού μαγείρου, τραπεζοκόμου, πλύντη αγγείων κ.λπ.).

Μία (1) θέση.

Άρθρο 4

Διάρθρωση

A. Ιατρεία

α) Γενικής Ιατρικής

β) Παθολογικό που λειτουργούν σε 24ωρη καθημερινή βάση (κανονικό ωράριο-εφημερία).

γ) Παιδιατρικό

δ) Οδοντιατρικό

B. Γραφείο Νοσηλευτών

α) Αδελφές Νοσοκόμες

β) Επισκέπτες-Επισκέπτριες

γ) Μαίες-Μαιευτές.

Γ. Γραφείο συναφών επαγγελματιών υγείας

α) Κοινωνικοί Λειτουργοί

β) Διαιτολόγοι

γ) Ιατρικών Εργαστηρίων

δ) Ραδιολογίας-Ακτινολογίας

ε) Φυσιοθεραπευτές

Δ. Γραφείο Διοικητικού και λοιπού προσωπικού.

α) ΤΕ Διοικητικός-Λογιστικός

β) ΔΕ Διοικητικός-Λογιστικός

γ) Συντηρητές

δ) Θυρωροί-Κλητήρες

ε) Οδηγοί

Άρθρο 5

Προσόντα Διορισμού

Τα απαιτούμενα τυπικά προσόντα για τον διορισμό κατά κλάδους θέσεις προσωπικού είναι :

1. Κλάδος Γιατρών Ε.Σ.Υ.

Τα προσόντα που ορίζει το άρθρο 26 του Ν. 1397/83

2. Για τους λοιπούς κλάδους τα προσόντα που ορίζει ο Οργανισμός του Νοσοκομείου για τους αντίστοιχους κλάδους.

Η παρούσα απόφαση να δημοσιευθεί στην Εφημερίδα της Κυβερνήσεως.

ΟΙ ΥΠΟΥΡΓΟΙ

ΥΠΟΥΡΓΟΣ ΠΡΟΕΔΡΙΑΣ ΤΗΣ ΚΥΒΕΡΝΗΣΗΣ
ΜΙΛΤΙΑΔΗΣ ΠΑΠΑΓΩΑΝΝΟΥ

ΥΓΕΙΑΣ, ΠΡΟΝΟΙΑΣ ΚΑΙ
ΚΟΙΝΩΝΙΚΩΝ ΑΣΦΑΛΙΣΕΩΝ ΥΠΟΥΡΓΟΣ ΟΙΚΟΝΟΜΙΚΩΝ
ΓΙΩΡΓΟΣ ΓΕΝΝΗΜΑΤΑΣ ΔΗΜ. ΓΕΩΡΓΑΚΟΠΟΥΛΟΣ

Αριθ. Α3α/οικ. 14799

Σύσταση Κέντρου Υγείας Δροσοπηγής Ν. Άρτας

Ο ΥΦΥΠΟΥΡΓΟΣ

ΠΡΟΕΔΡΙΑΣ ΤΗΣ ΚΥΒΕΡΝΗΣΗΣ
Ο ΥΠΟΥΡΓΟΣ ΥΓΕΙΑΣ, ΠΡΟΝΟΙΑΣ
ΚΑΙ ΚΟΙΝΩΝΙΚΩΝ ΑΣΦΑΛΙΣΕΩΝ
ΚΑΙ Ο ΥΦΥΠΟΥΡΓΟΣ ΟΙΚΟΝΟΜΙΚΩΝ

Έχοντας υπόψη :

1. Τις διατάξεις των άρθρων 14, 18, 25 και 46 του Ν. 1397/83 «Εθνικό Σύστημα Υγείας», όπως συμπληρώθηκαν με τις διατάξεις του άρθρου 12 του Ν. 1517/85

2. Την αριθ. Υ.68/23.8.85 απόφαση Πρωθυπουργού (Φ.Ε.Κ. 504/85 τ. Β')

3. Την αριθμ. 227/675/9.6.1986 απόφαση του Υπουργού Προεδρίας της Κυβερνήσεως.

4. Την αριθμ. 896/6.5.86 σύμφωνη γνώμη του Υπουργού Οικονομικών

5. Την αριθμ. 8257/85 απόφαση του Πρωθυπουργού και του Υπουργού Προεδρίας της Κυβερνήσεως (Φ.Ε.Κ. Β'/85).

6. Την αριθ. 5442/16.5.86 (Φ.Ε.Κ. 343/Β/86) απόφαση του Πρωθυπουργού και του Υπουργού Οικονομικών, απορροφώντας αρμοδιότητες στον Υφ. Οικονομικών,

Άρθρο 1.

Σύσταση

Συνιστάται Κέντρο Υγείας Δροσοπηγής του Ν. Άρτας ως αποκεντρωμένη Οργανική μονάδα του Νοσοκομείου Άρτας με έδρα την κοινότητα Δροσοπηγής Ν. Άρτας.

Άρθρο 2.

Σκοπός

Σκοπός του Κέντρου Υγείας είναι αυτές που ορίζονται από τις διατάξεις της παρ. 1 του άρθρου 15 του Ν. 1397/83.

Άρθρο 3.

Σύσταση θέσεων

Για την στελέχωση του Κέντρου Υγείας ορίζονται οι παρακάτω θέσεις προσωπικού κατά κλάδους και ειδικότητες :

1. Κλάδος Γιατρών Ε.Σ.Υ.

1.1. Θέσεις Διευθυντών.

Μία (1) Θέση Γενικής Ιατρ. ή Παθολογίας

1.2. Θέσεις Επιμελητών Α'

Μία (1) Θέση Γενικής Ιατρικής ή Παθολογίας

α) Θέσεις Γενικής Ιατρ. ή Παθολογίας.

(1) θέση Παιδιατρικής

(1) θέση Οδοντιατρικής

(1) θέση Μικροβιολογίας

Οι γιατροί που διορίζονται στις παραπάνω θέσεις, πλην της Ιατρικής ή Παθολογίας, μπορεί να προσφέρουν και τις υπηρεσίες τους και στο Νοσοκομείο (στοιχεία τμήματα της ειδικότητάς τους), που υπάγεται στο Κέντρο ή και σε άλλα Κέντρα Υγείας που υπάγονται στο Νοσοκομείο στο πλαίσιο προγράμματος που καταρτίζεται από το Διοικητικό Συμβούλιο του Νοσοκομείου σύμφωνα με τις διατάξεις της παρ. 2 του άρθρου 19 του Ν. 1397/83.

Η προκήρυξη των παραπάνω συνιστωμένων διατάσσεται ως προς το βαθμό θέσεων, γίνεται και στους δύο και πληρούνται κατά προτεραιότητα στον ανώτερο και μόνο εφόσον δεν υπάρχουν υποψήφιοι με τα από τα απαιτούμενα προσόντα για την κατάληψη θέσης αυτού του βαθμού, πληρούνται στον αμέσως κατώτερο

Κλάδος ΤΕ Διοικητικός-Λογιστικός

(1) θέση Διοικητικού-Λογιστικού

Κλάδος ΤΕ Νοσηλευτικού προσωπικού.

(3) θέσεις Νοσηλευτικών

Οι παραπάνω θέσεις, μπορούν να πληρώνονται στον πρώτο βαθμό και μέχρι μία (1) θέση στις προβλεπόμενες (3), με υπαλλήλους κλάδου ΔΕ Νοσηλευτών, αν υπάρχουν υποψήφιοι του κλάδου ΤΕ Νοσηλευ-

Κλάδος ΤΕ Επισκεπτριών.

(3) θέσεις Επισκεπτριών

Κλάδος ΤΕ Μαιών-Μαιευτών.

(2) θέσεις Μαιών-Μαιευτών.

Κλάδος ΤΕ Κοινωνικών Λειτουργιών.

(1) θέση Κοινων. Λειτουργιών.

Κλάδος ΤΕ Διαιτολόγων.

(1) θέση Διαιτολόγου.

Κλάδος ΤΕ Ιατρικών Εργαστηρίων

(1) θέση Ιατρικών Εργαστηρίων

Σε περίπτωση αδυναμίας πλήρωσης των παραπάνω από υποψηφίους κλάδου ΤΕ Ιατρικών Εργαστηρίων, να πληρώνονται στον εισαγωγικό βαθμό με υπαλλήλους του κλάδου ΔΕ Παρασκευαστών.

Κλάδος ΤΕ Ραδιολογίας-Ακτινολογίας.

(1) θέση Ραδιολογίας-Ακτινολογίας.

Σε περίπτωση αδυναμίας πλήρωσης των παραπάνω από υποψηφίους κλάδου ΤΕ Ραδιολογίας-Ακτινολογίας να πληρώνονται στον εισαγωγικό βαθμό με υπαλλήλους του κλάδου ΔΕ Χειριστών-Εμφανιστών.

Κλάδος ΤΕ Φυσιοθεραπευτών.

(1) θέση Φυσιοθεραπευτού

Κλάδος ΔΕ Διοικητικός-Λογιστικός

(3) θέσεις Διοικητικού-Λογιστικού.

Κλάδος ΔΕ Τεχνικός.

(1) θέση Συντηρητών.

Κλάδος ΥΕ Βοηθητικού Προσωπικού.

Εργασίες Ουρικού, Κλητήρα, εποπτείας κτιρίου, χώρων και συναφών εργασιών).

(2) θέσεις

Κλάδος ΔΕ Τεχνιτών-Οδηγών

(3) θέσεις Οδηγών

Κλάδος ΔΕ Βοηθητικού Υγειονομικού Προσωπικού

(3) θέσεις Τραυματιοφορέων.

Κλάδος ΥΕ Προσωπικού Καθαρισμού-Βοηθητικών

(2) θέσεις Καθαριστριών

Μία (1) θέση Κηπουρού.

17. Κλάδος ΥΕ Προσωπικού Εστιάσεως (Για εργασίες βοηθού μαγειρού, τραπεζοκόμου, πλύντη μαγειρίου, κ.λπ.).

Μία (1) θέση

Άρθρο 4.

Διάρθρωση

A. Ιατρεία

α) Γενικής Ιατρικής

β) Παθολογικό, που λειτουργούν σε 24ωρη καθημερινή βάση (κανονικό ωράριο-εφημερία).

γ) Παιδιατρικό

δ) Οδοντιατρικό

ε) Μικροβιολογικό

που λειτουργούν σε τακτά χρονικά διαστήματα, στο πλαίσιο προγράμματος, όπως ορίζει η παρ. 2 του άρθρου 19 του Ν. 1397/83, και πλαισιώνονται από τους γιατρούς των αντίστοιχων θέσεων που συνιστώνται με το άρθρο 3 της απόφασης αυτής.

στ) Παθολογικό

ζ) Μαιευτικό-Γυναικολογικό

η) Οφθαλμολογικό

θ) Χειρουργικό

ι) Ωτορινολαρυγγολογικό

ια) Καρδιολογικό

ιβ) Ορθοπαιδικό

ιγ) Ψυχιατρικό

ιδ) Ακτινοδιαγνωστικό

που λειτουργούν περιοδικά και πλαισιώνονται με γιατρούς των αντίστοιχων ειδικοτήτων του Νοσοκομείου, στο πλαίσιο προγράμματος επισκέψεων που καταρτίζεται από το Διοικητικό Συμβούλιο του Νοσοκομείου σύμφωνα με την παρ. 2 του άρθρου 19 του Ν. 1397/83.

B. Γραφείο Νοσηλευτών

α) Αδελφές Νοσοκόμες

β) Επισκέπτες-Επισκέπτριες

γ) Μαιές-Μαιευτές.

Γ. Γραφείο συναφών επαγγελματιών υγείας

α) Κοινωνικοί Λειτουργοί

β) Διαιτολόγοι

γ) Ιατρικών Εργαστηρίων

δ) Ραδιολογίας-Ακτινολογίας

ε) Φυσιοθεραπευτές

Δ. Γραφείο διοικητικού και λοιπού προσωπικού

α) ΤΕ Διοικητικός-Λογιστικός

β) ΔΕ Διοικητικός-Λογιστικός

γ) Συντηρητές

δ) Θυρωροί-Κλητήρες

ε) Οδηγοί

στ) Τραυματιοφορείς

ζ) Καθαρίστριες

η) Κηπουροί

θ) Τραπεζοκόμοι

Άρθρο 5.

Προσόντα Διορισμού.

Τα απαιτούμενα τυπικά προσόντα για τον διορισμό στις κατά κλάδους θέσεις προσωπικού είναι:

1. Κλάδος Γιατρών Ε.Σ.Υ.

Τα προσόντα του ορίζει το άρθρο 26 του Ν. 1397/83.

2. Για τους λοιπούς κλάδους τα προσόντα που ορίζει ο Οργανισμός του Νοσοκομείου για τους αντίστοιχους κλάδους.

Η παρούσα απόφαση να δημοσιευθεί στην Εφημερίδα της Κυβέρνησης.

ΟΙ ΥΠΟΥΡΓΟΙ

ΥΠΟΥΡΓΟΣ ΠΡΟΕΔΡΙΑΣ ΤΗΣ ΚΥΒΕΡΝΗΣΗΣ

ΜΙΑΤΙΑΔΗΣ ΠΑΠΑΓΙΑΝΝΟΥ

ΥΓΕΙΑΣ, ΠΡΟΝΟΙΑΣ ΚΑΙ

ΥΓΕΙΑΣ, ΠΡΟΝΟΙΑΣ ΚΑΙ

ΓΙΩΡΓΟΣ ΓΕΝΝΗΜΑΤΑΣ

ΥΠΟΥΡΓΟΣ ΟΙΚΟΝΟΜΙΚΩΝ

ΔΗΜ. ΓΕΩΡΓΑΚΟΠΟΥΛΟΣ



ΕΦΗΜΕΡΙΣ ΤΗΣ ΚΥΒΕΡΝΗΣΕΩΣ

ΤΗΣ ΕΛΛΗΝΙΚΗΣ ΔΗΜΟΚΡΑΤΙΑΣ

ΤΕΥΧΟΣ ΔΕΥΤΕΡΟ

Αρ. Φύλλου 882

6 Δεκεμβρίου 1993

ΟΥΡΓΙΚΕΣ ΑΠΟΦΑΣΕΙΣ & ΕΓΚΡΙΣΕΙΣ

197/Γ' 3812

των αποτελεσμάτων του πραγματικού πληθυσμού της γενικής απογραφής πληθυσμού της 17ης Ιουλίου 1991.

ΟΙ ΥΠΟΥΡΓΟΙ

ΕΘΝΙΚΗΣ ΟΙΚΟΝΟΜΙΑΣ ΚΑΙ ΕΣΩΤΕΡΙΚΩΝ

ντας υπόψη:

Διατάξεις:

άρθρου 21 του Ν. Δ/τος 3627/56 «περί οργανώσεως ΕΣΥΕ».

άρθρου 1 του Ν. Δ/τος 830/71 «περί τροποποίησης συμπληρώσεως των διατάξεων του Ν. Δ/τος 3627/56».

άρθρου 6 του Π. δ/τος 532/1991 «οργανισμός ΕΣΥΕ».

Π. δ/τος 488/89 «περί διενέργειας γενικών απογραφών α) Οικοδομών και Κατοικιών β) Πληθυσμού - Οικισμών και γ) Γεωργίας - Κτηνοτροφίας».

Ν. 1558/85 «Κυβέρνηση και Κυβερνητικά Όργανα» του άρθρου 29Α που προστέθηκε με το άρθρο Δ' 2081/92.

κοινή υπουργική απόφαση αριθ. 18894/Γ' 3582/39 «προκήρυξη διενέργειας των απογραφών οικο-

δομών - κτιρίων, πληθυσμού κατοικιών - οικοτεχνίας και γεωργίας - κτηνοτροφίας τα έτη 1990, 1991».

5. Την υπουργική απόφαση αριθμ. 15470/ΔΔ5019/93 με θέμα «Συγκρότηση Γνωμοδοτικού Συμβουλίου επί των αποτελεσμάτων της απογραφής πληθυσμού, έτους 1991».

6. Τις γνωμοδοτήσεις του Συμβουλίου Τοπωνυμίων του Υπουργείου Εσωτερικών, για την ορθή γραφή των ονομάτων των δήμων, κοινοτήτων και οικισμών (πόλεων, κωμοπόλεων και χωριών) της Χώρας, και

7. Το σχετικό πρακτικό της 17ης Αυγούστου 1993 του αρμόδιου Γνωμοδοτικού Συμβουλίου, επί των αποτελεσμάτων της απογραφής πληθυσμού 1991, κυρώνουμε:

Τα αποτελέσματα της απογραφής πληθυσμού, που διενεργήθηκε σε ολόκληρη τη Χώρα τη 17η Μαρτίου 1991, όπως αυτά εμφανίζονται στους παρακάτω πίνακες, τα οποία αφορούν τον πραγματικό πληθυσμό κατά νομούς, επαρχίες, δήμους, κοινότητες και οικισμούς (πόλεις, κωμοπόλεις και χωριά) και εγκρίνουμε όπως δημοσιευθούν στην Εφημερίδα της Κυβερνήσεως και αποτελέσουν στο εξής τον επίσημο αριθμό των κατοίκων των ανωτέρω περιφερειών.

Από τις διατάξεις της απόφασης αυτής δεν προκαλείται δαπάνη εις βάρος του κρατικού προϋπολογισμού.

Η απόφαση αυτή να δημοσιευθεί στην Εφημερίδα της Κυβερνήσεως.

Αθήνα, 24 Νοεμβρίου 1993

ΟΙ ΥΠΟΥΡΓΟΙ

ΕΘΝΙΚΗΣ ΟΙΚΟΝΟΜΙΑΣ
ΓΕΩΡΓΙΟΣ ΓΕΝΗΜΑΤΑΣ

ΕΣΩΤΕΡΙΚΩΝ
ΑΠ.-ΑΘ. ΤΣΟΧΑΤΖΟΠΟΥΛΟΣ

Νομός Αργολίδος

Κωδικός αριθμός	Δήμοι, Κοινότητες, Οικισμοί	Πληθυσμός	Κωδικός αριθμός	Δήμοι, Κοινότητες, Οικισμοί	Πληθυσμός
02 ΝΟΜΟΣ ΑΡΓΟΛΙΔΟΣ					
111	ΕΠΑΡΧΙΑ ΑΡΓΟΥΣ		04	Αγία,η	57
	ΔΗΜΟΙ		05	Γαλαναίικα,τα	56
			06	Γαλάτιον,το	90
			07	Μποζιονέλαιικα,τα	70
11100100	Δήμος Αργούς	22.289	08	Σπανοίικα,τα	93
01	Αργός,το	21.901	09	Στραβή Ράχη,η	30
02	Ακοβα,η	152	10	Χοϊνή,η	166
03	Κόκλα,η	154			
04	Τημένιον,το	82	11111300	Κοινότητα Κεφαλαρίου	766
	ΚΟΙΝΟΤΗΤΕΣ		01	Κεφαλίριον,το	602
			02	Μαγούλα,η	164
11110100	Κοινότητα Αγίου Νικολάου	252	11111400	Κοινότητα Κεφαλοβρύσου	332
01	Πλατάνιον,το	187	01	Κεφαλοβρύσον,το	189
02	Άγιος Νικόλαος,ο	18	02	Δούκα Βρύση,η	143
03	Εξοχή,η	47			
11110200	Κοινότητα Αλέας	115	11111500	Κοινότητα Κυβερίου	1.174
01	Αλέα,η	115	01	Κυβέριον,το	1.034
			02	Βελανιδιά,η	102
11110300	Κοινότητα Ανδρίτσας	74	03	Σπηλιωτάκης,ο	38
01	Ανδρίτσα,η	74			
11110400	Κοινότητα Αχλαδοκάμπτου	844	11111600	Κοινότητα Κουρτακίου	411
01	Αχλαδοκάμπος,ο	844	01	Κουρτάκιον,το	411
11110500	Κοινότητα Βρουστίου	276	11111700	Κοινότητα Κουτσοποδίου	2.349
01	Σταθαίικα,τα	194	01	Κουτσοπόδιον,το	2.066
02	Βρούστιον,το	41	02	Πανάραμα,το	283
03	Στερνίτσα,η	24			
04	Χαντάικα,τα	17	11111800	Κοινότητα Λάλουκα	648
			01	Λάλουκας,ο	648
11110600	Κοινότητα Γυμνού	542	11111900	Κοινότητα Λιμνών	1.088
01	Γυμνόν,το	499	01	Λιμναι,αι	1.088
02	Τσιρίστρα,η	43			
11110700	Κοινότητα Δαλαμανάρας	769	11112000	Κοινότητα Λυρκείας	613
01	Δαλαμανάρα,η	769	01	Λύρκεια,η	613
11110800	Κοινότητα Ελληνικού (Κρυονερίου)	471	11112100	Κοινότητα Μαλαντρενίου	562
01	Κρυονέριον,το	—	01	Μαλαντρένιον,το	562
02	Ελληνικόν,το	379			
03	Ζόγκα,η	67	11112200	Κοινότητα Μοναστηρακίου	283
04	Κρύα Βρύση,η	25	01	Μοναστηράκιον,το	283
05	Τουρνίκιον,το	—			
11110900	Κοινότητα Ήρας	446	11112300	Κοινότητα Μπόρσα	188
01	Ήρα,η	446	01	Μπόρσας,ο	188
11111000	Κοινότητα Ινάχου (Πασά)	801	11112400	Κοινότητα Μυκηνών	436
01	Τναχός,ο (Πασάς,ο)	667	01	Μυκηναι,αι	436
02	Τρίστρατον,το	134			
11111100	Κοινότητα Καταρελλίου	284	11112500	Κοινότητα Μύλων	733
01	Καταρέλλιον,το	284	01	Μύλοι,οι	552
			02	Καλαμάκιον,το	141
11111200	Κοινότητα Καρυάς	1.078	03	Κουγαίικα,τα	40
01	Καρυά,η	303			
02	Άγιος Γεώργιος,ο	47	11112600	Κοινότητα Νέας Κίου	2.456
03	Αγυλίτσα,η	166	01	Νέα Κίος,η	2.456
			11112700	Κοινότητα Νέου Ηραίου (Χώνικα)	547
			01	Νέον Ηραϊον,το (Χώνικας,ο)	547

Νομός Αργολίδος (συνέχεια)

Κωδ. Νομ. Αρ.	Δήμοι, Κοινότητες, Οικισμοί	Πληθυσμός	Κωδικός αριθμός	Δήμοι, Κοινότητες, Οικισμοί	Πληθυσμός	
800	Κοινότητα Νισχωρίου	113	11210200	Κοινότητα Ερμιόνης	2.879	
01	Νισχωριον,το	113	01	Ερμιόνη,η	2.334	
			02	Αχλαδίτσα,η	68	
900	Κοινότητα Προσίμνης	944	03	Καμπύς,η	140	
01	Πρόσιμνα,η	944	04	Κάπαρη,η	42	
			05	Κινέτα,η	56	
000	Κοινότητα Πυργέλλας	501	06	Κουφίτσα,η	53	
01	Πυργέλλα,η	501	07	Μονή Αγίων Αναργύρων,η	91	
			08	Πετροβάλασσα,η	49	
00	Κοινότητα Σκαφιδάκιου	761	09	Ποδάρι,το	46	
01	Σκαφιδάκιον,το	671				
02	Αλμυρός,ο	20	11210300	Κοινότητα Ηλιοκάστρου	615	
03	Διχάλια,τα	70	01	Ηλιοκάστρον,το	615	
00	Κοινότητα Σκοτεινής	371	11210400	Κοινότητα Θερμησίας	898	
01	Σκοτεινή,η	371	01	Θερμησία,η	466	
			02	Αγία Αικατερίνη,η	20	
00	Κοινότητα Στέρνας	165	03	Ακτή Υδρας,η	53	
01	Στέρνα,η	165	04	Μετόχιον,το	68	
			05	Πηγόδια,τα	118	
00	Κοινότητα Σχινοχώριου	441	06	Πλέτιον,το	75	
01	Σχινοχώριον,το	441	07	Σωληνάριον,το	98	
02	Χέλμης,ο	—				
			11210500	Κοινότητα Κοιλιάδος	1.095	
00	Κοινότητα Φιχτίου	926	01	Κοιλιάς,η	1.048	
01	Φιχτίον,το	926	02	Δορούφι,το	3	
			03	Κάμπος,ο	33	
00	Κοινότητα Φρέγκαινης	228	04	Κορυνίς,η (νησίς)	11	
01	Φρέγκαινα,η	104				
02	Άγιος Στέφανος,ο	33	11210600	Κοινότητα Πορτοχελίου	1.554	
03	Μερκούριον,το	91	01	Πορτοχέλιον,το	1.234	
			02	Άγιος Αιμιλιανός,ο	103	
00	Κοινότητα Φρουσιούνας	65	03	Βερβερόντα,η	42	
01	Φρουσιούνα,η	65	04	Κόσσα,η	72	
			05	Κοστούλα,η	25	
	Σύνολο Επαρχίας Αργούς	45.342	06	Πανόραμα,το	43	
			07	Χινίτσα,η	35	
2	ΕΠΑΡΧΙΑ ΕΡΜΙΟΝΙΔΟΣ					
	ΔΗΜΟΙ		11210700	Κοινότητα Φούρων	369	
	Δήμος Κρανιδίου	4.400	01	Φούροι,οι	369	
	Κρανίδιον,το	3.959				
	Άγιος Νικόλαος,ο	42		Σύνολο Επαρχίας Ερμιονίδος	13.365	
	Βλαχοπουλίτσα,τα	32	113	ΕΠΑΡΧΙΑ ΝΑΥΠΛΙΑΣ		
	Δορούφι,το	2		ΔΗΜΟΙ		
	Θυνί,το	39		Δήμος Μιδίας	4.573	
	Κάμπος,ο	55	11300100	01	Αγία Τριάδα,η	1.152
	Λάκκας,οι	6	01	02	Αμυνδαλίτσα,η	181
	Πετροβάλασσα,η	95	02	03	Αργολικόν,το	712
	Τζέμι,το	56	03	04	Μάνεσης,ο	634
	Φλάμπουρα,τα	114	04	05	Μετόχιον,το	45
			05	06	Μιδέα,η	443
	ΚΟΙΝΟΤΗΤΕΣ		06	07	Μονή Αγίου Θεοδοσίου του Νέου,η	14
	Κοινότητα Διδύμων	1.555	07	08	Παναρίτης,ο	690
	Δίδυμα,τα	1.202	08	09	Πουλλακίδα,η	702
	Λουκαϊτιον,το	254				
	Πελετή,η	15	11300200	Δήμος Ναυπλίων	11.897	
	Ράβον,το	81	01	01	Ναύπλιον,το	11.897
	Σαλάντιον,το	3	02	02	Μπούρτζιον,το (νησίς)	—

Νομός Αργολίδος (συνέχεια)

Κωδικός αριθμός	Δήμοι, Κοινότητες, Οικισμοί	Πληθυσμός	Κωδικός αριθμός	Δήμοι, Κοινότητες, Οικισμοί	Πληθυσμός
ΚΟΙΝΟΤΗΤΕΣ					
11310100	Κοινότητα Αγίου Αδριανού	1.085	11311300	Κοινότητα Καρνεζαίων	20
01	Άγιος Αδριανός,ο	956	01	Καρνεζαίικα,τα	6
02	Μονή Καρακαλά,η	10	02	Άνω Καρνεζαίικα,τα	4
03	Παναγία,η	3	03	Καναπίτσα,η	2
04	Προφήτης Ηλίας,ο	116	04	Σταυροπόδιον,το	6
11310200	Κοινότητα Αγίου Δημητρίου	989	11311400	Κοινότητα Λευκαίων	68
01	Μετόχιον,το	910	01	Λευκάκια,τα	68
02	Γκάτζια,η	79	11311500	Κοινότητα Λυγουρίου	2.911
11310300	Κοινότητα Αδαμίου	413	01	Λυγούριον,το	2.182
01	Αδάμιον,το	352	02	Άγιος Ανδρέας,ο	58
02	Άγιος Νικόλαος,ο	12	03	Αναστασοπούλαϊικα,τα	20
03	Δημοσιά,η	49	04	Ασκλητείο Επίδαυρον,το (Αρχαία Επίδαυρος,η)	18
11310400	Κοινότητα Ανυφίου	831	05	Γιαννουλαίικα,τα	172
01	Ανύφιον,το	670	06	Κοκκινάδες,οι	84
02	Πλατανίτης,ο	161	07	Κορώνη,η	142
11310500	Κοινότητα Αραχναίων	1.086	08	Ρουσβαναίικα,τα	12
01	Αραχναίων,το	1.001	09	Σπηλεια,τα	41
02	Αμαριανός,ο	85	10	Σταματαίικα,τα	21
11310600	Κοινότητα Αρίας	1.728	11	Χάνι Μερχούρη,το	52
01	Άρια,η	932	12	Χονταλαίικα,τα	88
02	Αγία Κυριακή,η	233	13	Χρυσοσπηλιώτισσα,η	28
03	Εξώστης,ο	129	11311600	Κοινότητα Νέας Επίδαυρον	1.307
04	Μονή Παναγίας,η	434	01	Νέα Επίδαυρος,η	1.116
11310700	Κοινότητα Αρκαδικού	330	02	Γαλαναίικα,τα	44
01	Αρκαδικόν,το	330	03	Μονή Ταξιαρχών,η	56
11310800	Κοινότητα Ασίνης	1.242	04	Παραλία,η	91
01	Ασίνη,η	1.013	11311700	Κοινότητα Νέας Τίρυνθος	1.813
02	Αγία Παρασκευή,η (Τσέλον,το)	205	01	Νέα Τίρυνς,η	1.111
03	Παραλία Ασίνης,η	24	02	Καποδίστριας,ο	140
11310900	Κοινότητα Δημαινής	634	03	Τίρυνς,η	562
01	Δήμαινα,η	532	11311800	Κοινότητα Νέου Ροεινού	410
02	Νέα Δήμαινα,η	102	01	Νέον Ροεινόν,το	410
11311000	Κοινότητα Δρεπάνου	1.659	11311900	Κοινότητα Παλαιάς Επίδαυρον	1.647
01	Δρέπανον,το	1.303	01	Παλαιά Επίδαυρος,η	1.406
02	Βιβάριον,το	284	02	Επάνω Επίδαυρος,η	135
03	Καλλιθέα,η	52	03	Παναγία,η	52
04	Μαραθέα,η	—	04	Σπηλιά,η	54
05	Νέα Μαραθέα,η	20	11312000	Κοινότητα Πυργιωτίκων	368
11311100	Κοινότητα Ηραίου	211	01	Πυργιώτικα,τα	306
01	Ηραίον,το	211	02	Ασπρόβρυση,η	31
11311200	Κοινότητα Ιρίων	851	03	Παλιοχώρα,η	31
01	Ίρια,τα	366	11312100	Κοινότητα Τολού	1.367
02	Κάντια,η	109	01	Τολόν,το	1.298
03	Κατοιγιανναίικα,τα	63	02	Άγιος Αντώνιος,ο (Λυκοτρίσιον,το)	69
04	Παραλία Ιρίων,η	186	11312200	Κοινότητα Τραχειάς	680
05	Παραλία Κάντιας,η	127	01	Τραχειά,η	207
06	Ψηλή,η (νησίς)	—	02	Βοθίκιον,το	80
			03	Εξοχή,η	49
			04	Κολιάκιον,το	247
			05	Ματαράγκα,η	28
			06	Σταυρός,ο	69
				Σύνολο Επαρχίας Ναυπλίας	38.929
				Σύνολο Νομού Αργολίδος	97.636

Νομός Άρτης

Κωδικός αριθμός	Δήμοι, Κοινότητες, Οικισμοί	Πληθυσμός	Κωδικός αριθμός	Δήμοι, Κοινότητες, Οικισμοί	Πληθυσμός
31 ΝΟΜΟΣ ΑΡΤΗΣ					
311	ΕΠΑΡΧΙΑ ΑΡΤΗΣ		31111000	Κοινότητα Αστροχωρίου	357
	ΔΗΜΟΙ		01	Πλάτανος,ο	224
31100100	Δήμος Αρταίων	21.286	02	Αστροχώριον,το	49
01	Άρτα,η	19.087	03	Βουτανιάδα,η	27
02	Αγία Τριάς,η	150	04	Καστανιές,οι	57
03	Άγιοι Ανάργυροι,οι	730	31111100	Κοινότητα Βελεντζικίου	320
04	Άγιος Γεώργιος Γλυκορρίζου,ο	77	01	Βελεντζικόν,το	73
05	Γλυκορρίζον,το	313	02	Ασφακερόν,το	49
06	Ελεούσα,η	754	03	Κάρπινον,το	119
07	Μαραθοβούνι,το	97	04	Πηγή,η	26
08	Μονή Γενήσιως Θεοτόκου ή Κάτω Παναγίας,η	78	05	Σελλίον,το	53
	ΚΟΙΝΟΤΗΤΕΣ		31111200	Κοινότητα Βίγλας	441
31110100	Κοινότητα Αγίας Παρασκευής	1.281	01	Βίγλα,η	441
01	Αγία Παρασκευή,η	685	31111300	Κοινότητα Βλαχέρνης	389
02	Ανθότοπος,ο	302	01	Βλαχέρνα,η	276
03	Καλομόδια,τα	294	02	Ζαρκαδαίικα,τα	113
31110200	Κοινότητα Αγίου Σπυρίδωνος	1.190	31111400	Κοινότητα Βουργαρελίου (Δροσοπηγής)	1.014
01	Άγιος Σπυρίδων,ο	1.070	01	Βουργαρέλι,το (Δροσοπηγή,η)	590
02	Βαθύπεδον,το	51	02	Παννίτσιον,το	65
03	Δοκίμια,τα	69	03	Κάμπος,ο	90
31110300	Κοινότητα Αγνάντων	937	04	Κουβέλιον,το	36
01	Άγναντα,τα	569	05	Ομαλή,η	55
02	Άρτισσα,η	51	06	Παλαιοχώριον,το	90
03	Καταφύγιον,το	35	07	Σκιαδάδες,οι	88
04	Κονάκια,τα	52	31111500	Κοινότητα Γαβριάς	445
05	Παλαιοχώριον,το	36	01	Γαβριά,η	445
06	Φράστα,τα	194	31111600	Κοινότητα Γραικικού	633
31110400	Κοινότητα Αθαμανίου	964	01	Άνω Γραικικόν,το	187
01	Αθαμάνιον,το	374	02	Γουριανά,τα	89
02	Αμπέλια,τα	60	03	Γραβιά,η	68
03	Κορακάδα,η	231	04	Κάτω Γραικικόν,το	165
04	Παλαιοχώριον,το	133	05	Ρωμανός,ο	104
05	Πλάτανος,ο	27	06	Σελίον,το	20
06	Σκαλούλα,η	67	31111700	Κοινότητα Γραμμενίτσας	1.341
07	Τέλησιον,το	72	01	Γραμμενίτσα,η	1.207
31110500	Κοινότητα Ακροποταμιάς	637	02	Βρουσούλες,οι	30
01	Ακροποταμιά,η	637	03	Σκαμνιά,η	104
31110600	Κοινότητα Αμμότοπου	1.240	31111800	Κοινότητα Γριμτοβόν	667
01	Αμμότοπος,ο	857	01	Γρίμτοβον,το	293
02	Αμπέλια,τα	383	02	Χανόπουλον,το	374
31110700	Κοινότητα Ανέξης	1.677	31111900	Κοινότητα Δαφνωτής	241
01	Ανέξα,η	1.238	01	Δαφνωτή,η	185
02	Απόμερον,το	153	02	Προφήτης Ηλίας,ο	56
03	Μύτικας,ο	286	31112000	Κοινότητα Δημαρίου	438
31110800	Κοινότητα Ανεμορράχης	314	01	Δημαρίον,το	262
01	Ανεμορράχη,η	314	02	Παλαιοχωράκιον,το	176
31110900	Κοινότητα Άνω Καλεντίνης	1.038	31112100	Κοινότητα Διάσελλου	735
01	Άνω Καλεντίνη,η	172	01	Διάσελλον,το	38
02	Άγιος Αθανάσιος,ο	53	02	Κάτω Καρυά,η	35
03	Βαρκά,τα	62	03	Κοκκινοπήλια,τα	62
04	Επάνω Σέση,η	355	04	Λάκκα,η	30
05	Μέγας Κάμπος,ο	63	05	Παναγία,η	533
06	Πέρα Καλεντίνης,η	114	06	Προσήλια,τα	37
07	Πλακουτσαίικα,τα	87			
08	Σέση,η	132			

Νομός Άρτης (συνέχεια)

Δικός Αριθμός	Δήμοι, Κοινότητες, Οικισμοί	Πληθυ- σμός	Κωδικός αριθμός	Δήμοι, Κοινότητες, Οικισμοί	Πληθυ- σμός
12200	Κοινότητα Διστράτου	319	31113500	Κοινότητα Κεντρικού	374
01	Διστράτον,το	151	01	Κεντρικόν,το	80
02	Δαφνούλα,η	47	02	Ανδρέας,ο	5
03	Τζαπάδα,η	45	03	Βαθύκαμπος,ο	92
04	Τραπεζάκιον,το	76	04	Κρυονέριον,το	62
			05	Λαγκάδια,τα	48
			06	Πτέρη,η	87
112300	Κοινότητα Διχομοιρίου	661	31113600	Κοινότητα Κεραματιών	446
01	Διχομοίριον,το	49	01	Κεραμάται,αι	446
02	Άγιος Ιωάννης,ο	70			
03	Ζυγός,ο	114	31113700	Κοινότητα Κιρκιζατών	844
04	Κόκκινον Λιθάριον,το	25	01	Κιρκιζάται,οι	528
05	Κούφαλος,ο	79	02	Πλησιοί,οι	316
06	Κρισέλια,τα	124			
07	Σηρόκαμπος,ο	200	31113800	Κοινότητα Κλειδίου	816
1112400	Κοινότητα Ελάτης	372	01	Κλειδίον,το	202
01	Ελάτη,η	182	02	Άγια Παρασκευή,η	120
02	Ρισσίον,το	74	03	Ακροποταμιά,η	49
03	Σταυροβρύση,η	116	04	Γαλάνιον,το	69
1112500	Κοινότητα Θεοδωριάνων	799	05	Περδικορρόχη,η	185
01	Θεοδώριανα,τα	779	06	Πέτρα,η	191
02	Σκαρπάριον,το	20			
1112600	Κοινότητα Καλαμιάς	1.146	31113900	Κοινότητα Κοιμένου	801
01	Καλαμιά,η	1.146	01	Κοιμένον,το	743
			02	Νέος Συνοικισμός,ο	58
1112700	Κοινότητα Καλοβάτου	755	31114000	Κοινότητα Κομπότιου	2.200
01	Καλόβατος,ο	617	01	Κομπότιον,το	2.050
02	Κακόβατος,ο	138	02	Άγιος Νικόλαος,ο	150
31112800	Κοινότητα Καλογερικού	549	31114100	Κοινότητα Κορφοβουνίου	1.036
01	Καλογερικόν,το	549	01	Κορφοβούνιον,το	223
31112900	Κοινότητα Καμπής	965	02	Δάφνη,η	80
01	Καμπή,η	965	03	Δρυών,ο	91
31113000	Κοινότητα Καστανέας	425	04	Έλατος,ο	584
01	Καστανέα,η	242	05	Ρουμάνια,τα	58
02	Μηλέα,η	16	31114200	Κοινότητα Κορωνησίας	338
03	Πέτρον,ο	25	01	Κορωνησία,η	338
04	Τσελιγγάδες,οι	27			
05	Φράξον,το	115	31114300	Κοινότητα Κοιγκουλιών	244
31113100	Κοινότητα Καταρράχτου	667	01	Κοιγκούλια,τα	244
01	Καταρράχτης,ο	297	31114400	Κοινότητα Κτιστάδων	413
02	Βλάχαδα,τα	40	01	Κτιστάδες,οι	413
03	Κρυοπητή,η	64			
04	Μηλέα,η	129	31114500	Κοινότητα Κυμέλης	701
05	Σγάρα,η	137	01	Κυμέλη,η	404
31113200	Κοινότητα Κάτω Αθαμανίων	409	02	Άγιος Γεώργιος,ο	78
01	Άγιος Γεώργιος,ο	116	03	Καλλονή,η	150
02	Αγγελαίικα,τα	21	04	Λούτσα,η	16
03	Άγιος Χαράλαμπος,ο	128	05	Μονή Ευαγγελιστρίας,η	30
04	Γωνιά,η	62	06	Ρουπακιά,η	23
05	Ταύλα,η	50	31114600	Κοινότητα Κωστακίων	1.619
06	Φωταίικα,τα	32	01	Κωστακιοί,οι	1.357
31113300	Κοινότητα Κάτω Καλεντίνης	192	02	Θανασαίικα,τα	210
01	Κάτω Καλεντίνη,η	127	03	Συγγουνέικα,τα	52
02	Άγιος Κωνσταντίνος,ο	65			
31113400	Κοινότητα Καψάλων	171	31114700	Κοινότητα Λεπιανών	365
01	Τεπλός,ο	94	01	Λεπιανά,τα	162
02	Κάψαλα,τα	56	02	Μακρύκαμπος,ο	137
03	Παναγία,η	21	03	Σηρικόν,το	66

Νομός Άρτης (συνέχεια)

Κωδικός αριθμός	Δήμοι, Κοινότητες, Οικισμοί	Πληθυσμός	Κωδικός αριθμός	Δήμοι, Κοινότητες, Οικισμοί	Πληθυσμός
31114800	Κοινότητα Λιμνής	359	31116000	Κοινότητα Παντανάσσης	511
01	Λιμνή,η	359	01	Παντανάσσα,η	39
31114900	Κοινότητα Λουτροτόπου	402	02	Ανωγειστά,τα	100
01	Λουτροτόπος,ο	85	03	Υδροπλετρικός Σταθμός Λούρου,ο	25
02	Νέος Συνοικισμός Λουτροτόπου,ο	317	31116100	Κοινότητα Παχικαλάμου	619
31115000	Κοινότητα Μαρκινιάδας	616	01	Παχικαλάμος,ο	619
01	Μαρκινιάδα,η	122	31116200	Κοινότητα Περάνθης	416
02	Διασέλλα,η	44	01	Περάνθη,η	416
03	Ζυγός,ο	175	31116300	Κοινότητα Πέτα	1.652
04	Μέγδα,η	85	01	Πέτα,το (Πέτας,ο)	1.807
05	Μελόται,αι	190	02	Άγιος Δημήτριος,ο	953
31115100	Κοινότητα Μεγαλόχαρης	444	03	Αμφιθέα,η	330
01	Μεγαλόχαρη,η	82	04	Άνω Άγιοι Ανάργυροι,οι	231
02	Άγιος Γεώργιος,ο	50	05	Κλειστόν,το	158
03	Αφροξυλιά,η	78	06	Νεοχωράκιον,το	157
04	Κρύα Βρύση,η	74	07	Πουρνάρι,το	16
05	Λαμπιρίον,το	67	31116400	Κοινότητα Πέτρας	666
06	Ποτιστικά,τα	93	01	Πέτρα,η	529
31115200	Κοινότητα Μεγάλης	503	02	Κέδρος,ο	40
01	Μεγάλη,η	503	03	Σέλινα,τα	97
31115300	Κοινότητα Μελισσοσυγών	1.036	31116500	Κοινότητα Πηγών	813
01	Μελισσοσυρτοί,οι	1.036	01	Πηγαί,αι	153
31115400	Κοινότητα Μεσοπύργου	541	02	Άγιος Βασίλειος,ο	41
01	Μεσοπύργος,ο	170	03	Άγιος Νικόλαος,ο	96
02	Αλωνάκι,το (Κολτσιάδα,η)	35	04	Αηδονιά,η (Κονάτσια,τα)	131
03	Βελανιδιά,η	68	05	Δίλοφο,το	85
04	Βουλιγαμένον,το	70	06	Ιτέα,η (Τσερκουβιανό,τα)	60
05	Βρυσούλα,η (Αλαταριά,η)	106	07	Κασιανός,ο	26
06	Κανάλια,τα	—	08	Μηλέαι,αι (Γρέβια,τα)	168
07	Παλαιόμυλος,ο	92	09	Παλαιομύλια,τα	34
31115500	Κοινότητα Μεσούντος	339	10	Χοντιανά,τα	19
01	Μεσούντα,η	195	31116600	Κοινότητα Πιστιανών	443
02	Δροσιά,η	—	01	Πιστιανά,τα	101
03	Κάτω Χώρα,η	65	02	Καλλιθέα,η (Μαχαλάς,ο)	72
04	Πεύκος,ο	25	03	Πλατάνια,τα	270
05	Στενόν,το	54	31116700	Κοινότητα Πολυδρόσον	555
31115600	Κοινότητα Μηλιανών	344	01	Πολυδρόσον,το	497
01	Μηλιανά,τα	119	02	Παλαιοσκαμιά,η	58
02	Αλώνια,τα	45	31116800	Κοινότητα Ράμιος	446
03	Άνω Καριές,οι	15	01	Ράμια,η	203
04	Λαγκάδα,η	64	02	Γεροβρύση,η	109
05	Πέριδα,η	98	03	Ελαφοπήδημα,το	40
06	Πύργος,ο	3	04	Λιβάδιον,το	49
31115700	Κοινότητα Μικροσπηλιάς	205	05	Ντάρα,η	45
01	Μικροσπηλιά,η	170	31116900	Κοινότητα Ράχης	705
02	Βατάσιον,το	35	01	Ράχη,η	705
31115800	Κοινότητα Νεοχωρίου	2.489	31117000	Κοινότητα Ρετσιανών	230
01	Νεοχώριον,το	2.489	01	Ρετσιανά,τα	65
31115900	Κοινότητα Παλαιοκατούνου	615	02	Άγιος Βλάσιος,ο	57
01	Παλαιοκατούνον,το	238	03	Κρανιές,οι	6
02	Άγιος Μηνάς,ο	25	04	Λιτέσιον,το	75
03	Άγιος Στέφανος,ο	40	05	Φιστά,τα	27
04	Αμπέλια,τα	52			
05	Ζάλος,ο	21			
06	Θανάσια,τα	81			
07	Μητρορούβα,η	74			
08	Ποταμιά,η	84			

Νομός Άρτης (συνέχεια)

Κωδικός αριθμός	Δήμοι, Κοινότητες, Οικισμοί	Πληθυσμός	Κωδικός αριθμός	Δήμοι, Κοινότητες, Οικισμοί	Πληθυσμός
31117100	Κοινότητα Ροδαυγής	641	31117700	Κοινότητα Σικεών	515
01	Ροδαυγή,η	455	01	Σικεάι,αι	500
02	Λιμνος,η	19	02	Αλική,η	15
03	Καθαροβούνιον,το	3	31117800	Κοινότητα Τετρακάμου	814
04	Περδικάριον,το	84	01	Τετρακάμιον,το	103
05	Σουμέσιον,το	80	02	Αριά,η	19
31117200	Κοινότητα Ρόκιας	548	03	Καρυά,η	90
01	Ρόκια,η	548	04	Κεράνιον,το	16
31117300	Κοινότητα Σελλάδων	783	05	Λογαρού,η	68
01	Σελλάδες,αι	718	06	Νεβρόπολις,η	100
02	Αλώνια,τα	65	07	Πέρα Νεβρόπολις,η	94
31117400	Κοινότητα Σκουληκκιάς	581	08	Πετράλων,το	127
01	Σκουληκκιά,η	381	09	Πηγή,η	126
02	Αγία Παρασκευή,η	80	10	Τελήσιον,το	71
03	Παννώτιον,το	120	31117900	Κοινότητα Φανερωμένης	122
31117500	Κοινότητα Σκοίπας (Καρυδιάς)	293	01	Φανερωμένη,η	122
01	Σκοίπα,η (Καρυδιά,η)	87	31118000	Κοινότητα Φωτεινού	304
02	Κάμπος,ο	81	01	Φωτεινόν,το	304
03	Κάρδαμος,ο	32	31118100	Κοινότητα Χαλιμάδων	1.348
04	Παλαιοχώριον,το	38	01	Χαλιμάδες,αι	1.348
05	Πλατανάκια,τα	31	31118200	Κοινότητα Ψαβοταπίου	378
06	Τσιπαλαίικα,τα	15	01	Ψαβοτάπιον,το	378
07	Φράξος,ο	9		Σύνολο Επαρχίας Άρτης	78.719
31117600	Κοινότητα Στρογγυλής	226		Σύνολο Νομού Άρτης	78.719
01	Στρογγυλή,η	226			

ΓΕΝΙΚΗ ΓΡΑΜΜΑΤΕΙΑ
ΕΘΝΙΚΗΣ ΣΤΑΤΙΣΤΙΚΗΣ ΥΠΗΡΕΣΙΑΣ
ΤΗΣ ΕΛΛΑΔΟΣ

Δ/ΝΣΗ ΚΟΙΝΩΝΙΚΩΝ ΣΤΑΤΙΣΤΙΚΩΝ
ΤΜΗΜΑ ΣΤΑΤΙΣΤΙΚΩΝ ΥΓΕΙΑΣ, ΠΡΟΝΟΙΑΣ
ΚΑΙ ΚΟΙΝΩΝΙΚΩΝ ΑΣΦΑΛΙΣΕΩΝ
Μακεδονίας 6:8 — 104 33 Αθήνα
Τηλέφωνο: 8832 127

Αυτό το ΔΕΛΤΙΟ παρακαλούμε να
μεις το επιστρέψετε, σωστά συμ-
πληρωμένο, σε δύο (2) μήνες
από τότε που θα το λάβετε.

Τα στοιχεία του Δελτίου είναι
εμπιστευτικά και η παροχή τους
υποχρεωτική (Ν.Δ. 3627/56 και
Ν. 2392/96)

Πριν αρχίσετε να συμπληρώνετε το Δελτίο, διαβάστε
με προσοχή τις υποσημειώσεις των πινάκων και τις
οδηγίες της σελίδας 4

Δ Ε Λ Τ Ι Ο

ΑΠΟΓΡΑΦΗΣ ΚΕΝΤΡΟΥ ΥΓΕΙΑΣ

ΤΗΣ 31ΗΣ ΔΕΚΕΜΒΡΙΟΥ 1998

Στοιχεία ταυτότητας του ερευνώμενου Κέντρου Υγείας

Συμπληρώνεται από την ΕΣΥΕ		

1. Επωνυμία: ΚΕΝΤΡΟ ΥΓΕΙΑΣ ΛΥΓΟΥΡΙΟΥ
2. Νομός: ΑΡΓΟΛΙΔΑΣ
- Έδρα: ΛΥΓΟΥΡΙΟ Οδός _____ Αριθ. _____
- Τηλέφ.: 0753-22222
3. Κλίνες: _____ | | 7 |
4. Αριθμός νοσηλευθέντων: _____ | | | | |
5. Ημέρες νοσηλείας: _____ | | | | |

Υπάλληλος του Κέντρου Υγείας, αρμόδιος να δώσει περισσότερες πληροφορίες για τα στοιχεία του Δελτίου:

Όνοματεπώνυμο Ιωάννου Στέλλα - Δίκος Τηλέφωνο 0753-22402

Πίνακας 1. ΙΑΤΡΙΚΟ ΠΡΟΣΩΠΙΚΟ

Ειδικότητα (1)	Κωδικός αριθμός	Μονίμως απασχολούμενοι ιατροί		Παρατηρήσεις
		Προβλεπόμενοι	Υπηρετούντες (που ανήκουν στη δύναμη του Κέντρου Υγείας)	
(1)	(2)	(3)	(4)	(5)
Σύνολο	200			
Αιματολόγοι	201			
Ακτινοδιαγνώστρες (Ακτιν. – Ραδ.)	203			
Γενικής Ιατρικής	207			
Αφηρηματολόγοι Λιφροδυστολόγοι	208			
Ιατρικής της εργασίας	210			
Καρδιολόγοι	212			
Κοινωνικής Ιατρικής	214			
Μαιευτήρες – Γυναικολόγοι	216			
Μικροβιολόγοι	217	1	1	
Νευρολόγοι	218			
Οδοντίατροι	221	2	1	
Ορθοπαιδικοί	222			
Ουρολόγοι	223			
Οφθαλμίατροι	224			
Παθολόγοι	226	4	2	
Παιδίατροι	227	2	1	
Φυματιολόγοι – Πνευμονολόγοι	232			
Χειρουργοί γενικής χειρουργικής	234			
Παιδοχειρουργοί	236			
Ψυχίατροι	238			
Ωτορινολαρυγγολόγοι	239			
.....	*			
.....	*			
.....	*			
Αγροτικοί *	297	5	5	
Ειδικευόμενοι (ασκούμενοι)	298			
Χωρίς ειδικότητα	299	2	-	

(1) Τους ιατρούς θα τους καταχωρέτε στις αντίστοιχες στήλες του Δελτίου, σύμφωνα με την κύρια ειδικότητά τους.

* Συμπληρώνεται από την ΕΣΥΕ.

* Να συμπεριλάβεται σε αυτό τους αγροτικούς ιατρούς, που ανήκουν στην δύναμη του ΚΕΝΤΡΟΥ ΥΓΕΙΑΣ σας και εργάζονται σε αυτό.

Πίνακας 2. ΜΗ ΙΑΤΡΙΚΟ ΠΡΟΣΩΠΙΚΟ

Ειδικότητα	Κωδικός αριθμός	Απασχολούμενο προσωπικό (1)			
		Πανεπιστημιακής εκπαίδευσης (ΠΕ)	Τεχνολογικής εκπαίδευσης (ΤΕ)	Δευτεροβάθμιας εκπαίδευσης (ΔΕ)	Υποχρεωτικής εκπαίδευσης (ΥΕ)
(1)	(2)	(3)	(4)	(5)	(6)
Σύνολα	300				
A. Διοικητικό Προσωπικό	310		1	2	
B. Νοσηλευτικό Προσωπικό	340				
1. Νοσηλευτές-νοσηλεύτριες 4ετούς φοίτησης	341				
2. Νοσηλευτές-νοσηλεύτριες 3ετούς φοίτησης	342				
3. Βοηθοί νοσηλευτές-νοσηλεύτριες 1ετούς-2ετούς φοίτησης	343			3	
4. Πρακτικοί-πρακτικές νοσ/τές-νοσ/τριες ..	344				
5. Επισκέπτες	345		2		
6. Μαίες (με πτυχίο ειδικών σχολών)	346		1		
Γ. Παραϊατρικό Προσωπικό	350				
1. Παρασκευαστές-παρασκευάστριες	352			1	
2. Χημιστές-χημιστρίσες	353			1	
3. Ραδιολόγοι-ακτινολόγοι (χημιστές)	354				
4. Φυσιοθεραπευτές-φυσιοθεραπεύτριες	355		1		
5. Λοιποί	358				
Δ. Προσωπικό κοινωνικής μέριμνας	360				
1. Κοινωνικοί λειτουργοί	361		1		
2. Λοιποί	362				
Ε. Προσωπικό οργάνωσης-πληροφορικής ..	370				
ΣΤ. Τεχνικό Προσωπικό	380			1	
Ζ. Προσωπικό διατροφικής μέριμνας	390				
1. Διαιτολόγοι	391				
2. Μάγειροι	393				
3. Τραπεζοκόμοι	394				
Η. Προσωπικό διοικητικής μέριμνας	395				
1. Επόπτες δημόσιας υγείας	398				
2. Οδηγοί αυτοκινήτων	396				2
3. Λοιποί	399				5

(1) Οι στήλες 3-6 θα συμπληρωθούν με τον αριθμό του προσωπικού (μόνιμου ή με σύμβαση Ι. Δ.), που προσφέρει μόνιμη εργασία στο Κέντρο Υγείας, άσχετα με τη σχέση εργασίας του στην κατεχόμενη θέση.

Πίνακας 3. ΙΑΤΡΙΚΑ ΜΗΧΑΝΗΜΑΤΑ

Είδος ιατρικού μηχανήματος	Κωδικός αριθμός	Τεμάχια	Είδος ιατρικού μηχανήματος	Κωδικός αριθμός	Τεμάχια
(1)	(2)	(3)	(1)	(2)	(3)
Ακτινοδιαγνωστικά μηχανήματα	402	1	Ηλεκτροκαρδιογράφοι	431	3
Αιτήματα αναλύτες	404	2	Οδοντιατρικά μηχανήματα	435	1
Μηχανήματα τεχνητού νεφρού	409		Μικροσκόπια	414	2
Υπερηχοτομογράφοι	411		Φωτόμετρα	432	1
Υπερηχογράφοι	412		Απινιδωτές	433	1
Καρδιοτομογράφοι	413		Φισιοατόμετρα	434	1
Ηλεκτροσφυγμολογγράφοι	416		Σύνολα	400	

Βεβαιώνεται υπεύθυνα και με γνώση των προβλεπόμενων από το Ν.Δ. 3627/56 συνεπειών, ότι τα στοιχεία που εμφανίζονται στο παρόν ΔΕΛΤΙΟ είναι ακριβή.

ΣΑΡΡΗ - ΞΥΠΟΛΙΑ ΚΑΛΛΙΟΠΗ

Όνοματεπώνυμο του Προϊσταμένου

ΛΥΓΟΥΡΙΟ

(τόπος)

27. 1. 99

(ημερομηνία)

ΟΔΟΝΤΙΑΤΡΟΣ ΕΠΙΜΕΛΗΤΡΙΑ Α

Ιδιότητα αυτού (Γεν. Δ/τής, Δ/τής κλπ.)

Ο ΠΡΟΪΣΤΑΜΕΝΟΣ ΣΑΡΡΗ-ΞΥΠΟΛΙΑ
ΟΔΟΝΤΙΑΤΡΟΣ
 ΕΠΙΜΕΛΗΤΡΙΑ Α
 Κ.Υ. ΛΥΓΟΥΡΙΟΥ
 (Υπογραφή και σφραγίδα)

ΟΔΗΓΙΕΣ ΣΥΜΠΛΗΡΩΣΗΣ ΤΟΥ ΔΕΛΤΙΟΥ ΑΠΟΓΡΑΦΗΣ ΚΕΝΤΡΟΥ ΥΓΕΙΑΣ

Οι ζητούμενες με το Δελτίο αυτό πληροφορίες θα πρέπει να αναφέρονται στο τέλος του χρόνου που πέρασε, δηλαδή στις 31 Δεκεμβρίου 1998. Κατά συνέπεια, σε αυτή τη χρονολογία θα αναφέρονται και οι απαντήσεις που θα δοθούν στα ερωτήματά του. Το Δελτίο αυτό, μετά τη συμπλήρωσή του, αφού ελεγχθεί λογικά, θεωρηθεί αρμοδίως και υπογραφεί από τον υπεύθυνο για την ακρίβεια των απαντήσεων, θα επιστραφεί, μέχρι το τέλος Μαρτίου 1999 στο Νοσοκομείο στο οποίο υπάγεται διοικητικά το Κέντρο Υγείας, για την παραπέρα προώθησή του στην Υπηρεσία μας.

Κατωτέρω παρέχονται διευκρινίσεις της έννοιας των σχετικών ερωτημάτων:

1. Επωνυμία: θα γραφεί ο τίτλος του Κέντρου Υγείας.
2. Διεύθυνση: θα γραφούν ο Νομός, η πόλη κλπ., όπου βρίσκεται το Κέντρο Υγείας.
3. Κλίνες: θα γραφεί ο αριθμός των κλινών που διαθέτει το Κέντρο Υγείας.
4. Αριθμός νοσηλευθέντων: θα γραφεί ο συνολικός αριθμός των νοσηλευθέντων (δηλ. αυτών που παρέμειναν για 1 τουλάχιστον βράδυ στο Κ.Υ.) κατά το έτος 1998.
5. Ημέρες νοσηλείας: θα γραφεί ο συνολικός αριθμός των ημερών νοσηλείας κατά το έτος 1998.

Πίνακας 1. Ιατρικό προσωπικό:

Ιατροί κατά ειδικότητα:

Στις στήλες 3 και 4 θα γραφεί ο αριθμός των ιατρών, κατά ειδικότητα, τόσο των προβλεπόμενων από τον οικείο οργανισμό, όσο και των υπηρετούντων (όσχετα αν αυτοί είναι μόνιμοι, επί θητεία, έκτακτοι κλπ.), στις 31 Δεκεμβρίου 1998.

Πίνακας 2. Μη ιατρικό προσωπικό:

Α. Διοικητικό: Περιλαμβάνονται οι διοικητικοί λειτουργοί του Κέντρου Υγείας, δηλαδή οι διευθυντές (πλην ιατρών), γραμματείς, λογιστές, βοηθοί λογιστών, δακτυλογράφοι, στενοδακτυλογράφοι, γραφείς, βιβλιοθηκάριοι, βιβλιοθηκονόμοι κλπ.

Β. Νοσηλευτικό: Περιλαμβάνονται οι νοσηλεύτριες-νοσηλεύτριες (4ετούς ή 3ετούς φοίτησης), οι βοηθοί νοσηλευτές-νοσηλεύτριες (μονοετούς ή διετούς φοίτησης), οι πρακτικοί νοσηλευτές-πρακτικές νοσηλεύτριες, οι μαίες και οι επισκέπτριες.

Γ. Παραϊατρικό προσωπικό: Στο παραϊατρικό προσωπικό περιλαμβάνονται οι ηλεκτρονικοί μηχανικοί, ηλεκτρονικοί τεχνικοί, τεχνολόγοι εργαστηρίων, ραδιολόγοι-ακτινολόγοι (χειριστές), οπτικοί, χειριστές-εμφανιστές, ηλεκτρονικοί τεχνικοί, παρασκευαστές και χειριστές ιατρικών μηχανημάτων κλπ.

Δ. Προσωπικό κοινωνικής μέριμνας: Περιλαμβάνονται οι κοινωνικοί λειτουργοί, κοινωνιολόγοι κλπ.

Ε. Προσωπικό οργάνωσης-πληροφορικής: Περιλαμβάνονται οι στατιστικοί, ερευνητές επιχειρήσεων, προσωπικό των Η/Υ κλπ.

ΣΤ. Τεχνικό προσωπικό: Περιλαμβάνονται οι μηχανολόγοι, ηλεκτρολόγοι, υπομηχανικοί, σχεδιαστές, μηχανοτεχνίτες, εργοδηγοί, υδραυλικοί-οξυγονοκολλητές, σιδηρουργοί, κτίστες, θερμοστές, ψυκτικοί, ελαιοχρωματιστές-υδροχρωματιστές, ξυλουργοί, γενικοί συντηρητές κλπ.

Ζ. Προσωπικό διατροφικής μέριμνας: Περιλαμβάνονται οι διαιτολόγοι, μάγειροι, τραπέζοκόμοι.

Η. Προσωπικό διοικητικής μέριμνας: Περιλαμβάνονται οι επόπτες δημόσιας υγείας, οι οδηγοί αποκοινητών, τραυματιοφορές, πληρώματα ασθενοφόρων, τηλεφωνητές, κηπουροί, προσωπικό ασφαλείας, θυρωροί, κλητήρες, ταξινόμοι, προσωπικό καθαριότητας, εργάτες, φύλακες-νυκτοφύλακες κλπ.

Παρατήρηση:

Οι στήλες 3, 4, 5, και 6 του πίνακα 2- θα συμπληρωθούν, με τον αριθμό του απασχολούμενου προσωπικού στο Κέντρο Υγείας κατά ειδικότητα και ανάλογα με το επίπεδο της γενικής ή επαγγελματικής τους εκπαίδευσης.

Πίνακας 3. Ιατρικά μηχανήματα:

Θα αναγραφούν τα είδη των ιατρικών μηχανημάτων που διαθέτει το Κέντρο Υγείας, σε τεμάχια.

Παράκληση:

Όταν συμπληρώνετε αυτό το ΔΕΛΤΙΟ, να συμβουλευτείτε και το αντίστοιχο της έρευνας του προηγούμενου έτους, που βρίσκεται στο αρχείο σας.

ΓΡΑΜΜΑΤΕΙΑ
ΔΕ ΣΤΑΤΙΣΤΙΚΗΣ ΥΠΗΡΕΣΙΑΣ
ΑΛΛΑΔΟΣ

Η ΚΟΙΝΩΝΙΚΩΝ ΣΤΑΤΙΣΤΙΚΩΝ
ΗΜΑ ΣΤΑΤΙΣΤΙΚΩΝ ΥΓΕΙΑΣ, ΠΡΟΝΟΙΑΣ
ΚΑΙ ΚΟΙΝΩΝΙΚΩΝ ΑΣΦΑΛΙΣΕΩΝ
Μακεδονίας 618 — 104 33 Αθήνα
Τηλέφωνο: 8832 127

Αυτό το ΔΕΛΤΙΟ παρακαλούμε να
μας το επιστρέψετε, σωστά συμ-
πληρωμένο, σε δύο (2) μήνες
από τότε που θα το λάβετε.

Τα στοιχεία του Δελτίου είναι
εμπιστευτικά και η παροχή τους
υποχρεωτική (Ν.Δ. 3627/56 και
Ν. 2392/96)

Πριν αρχίσετε να συμπληρώνετε το Δελτίο, διαβάστε
με προσοχή τις υποσημειώσεις των πινάκων και τις
οδηγίες της σελίδας 4

Δ Ε Λ Τ Ι Ο

ΑΠΟΓΡΑΦΗΣ ΚΕΝΤΡΟΥ ΥΓΕΙΑΣ ΤΗΣ 31ΗΣ ΔΕΚΕΜΒΡΙΟΥ 1998

Στοιχεία ταυτότητας του ερευνώμενου Κέντρου Υγείας

		Συμπληρώνεται από την ΕΣΥΕ	
		Ν	Ν
1. Επωνυμία:	<u>ΚΕΝΤΡΟ ΥΓΕΙΑΣ ΚΡΑΝΙΔΙΟΥ</u>		
2. Νομός:	<u>Αργολίδα</u>		
Έδρα:	<u>Κρανίδι</u> Οδός <u>—</u> Αριθ. <u>—</u>		
Τηλέφ.:	<u>0754-22222</u>		
3. Κλίνες:	<u>107</u>		
4. Αριθμός νοσηλευθέντων:	<u>101129</u>		
5. Ημέρες νοσηλείας:	<u>10161018</u>		

Υπάλληλος του Κέντρου Υγείας, αρμόδιος να δώσει περισσότερες πληροφορίες για τα στοιχεία του Δελτίου:

Όνοματεπώνυμο Τορβα Καδορική Τηλέφωνο 0754-2235
22354

18
34

Πίνακας 1. ΙΑΤΡΙΚΟ ΠΡΟΣΩΠΙΚΟ

Ειδικότητα (1)	Κωδικός αριθμός	Μόνιμωσ απασχολούμενοι ιατροί		Παρατηρήσεις
		Προβλεπόμενοι	Υπηρετούντες (που ανήκουν στη δύναμη του Κέντρου Υγείας)	
(1)	(2)	(3)	(4)	(5)
Σύνολο	200			
Αιματολόγοι	201			
Ακτινοδιαγνώστες (Ακτιν. - Ραδ.)	203			
Γενικής Ιατρικής	207	7	1	
Δερματολόγοι - Αφροδισιολόγοι	208			
Ιατρικής της εργασίας	210			
Καρδιολόγοι	212			
Κοινωνικής Ιατρικής	214			
Μαιευτήρες - Γυναικολόγοι	216			
Μικροβιολόγοι	217	1	1	
Νευρολόγοι	218			
Οδοντίατροι	221	3	2	
Ορθοπαιδικοί	222			
Ουρολόγοι	223			
Οφθαλμίατροι	224			
Παθολόγοι	226	3	-	
Παιδίατροι	227			
Φυματιολόγοι - Πνευμονολόγοι	232			
Χειρουργοί γενικής χειρουργικής	234			
Παιδοχειρουργοί	236			
Ψυχίατροι	238			
Ωτορινολαρυγγολόγοι	239			
.....	0		
.....	1		
.....	1		
Αγροτικοί *	297	4	4	
Ειδικευόμενοι (ασκούμενοι)	298			
Χωρίς ειδικότητα	299	2	-	

(1) Τους ιατρούς θα τους καταχωρείτε στις αντίστοιχες στήλες του Δελτίου, σύμφωνα με την κύρια ειδικότητά τους.

* Συμπληρώνεται από την ΕΣΥΕ.

* Να συμπεριλάβεται σε αυτό τους αγροτικούς ιατρούς, που ανήκουν στην δύναμη του ΚΕΝΤΡΟΥ ΥΓΕΙΑΣ σας και εργάζονται σε αυτ

Πίνακας 2. ΜΗ ΙΑΤΡΙΚΟ ΠΡΟΣΩΠΙΚΟ

Ειδικότητα	Κωδικός αριθμός	Απασχολούμενο προσωπικό (1)			
		Πανεπιστημιακής εκπαίδευσης (ΠΕ)	Τεχνολογικής εκπαίδευσης (ΤΕ)	Δευτεροβάθμιας εκπαίδευσης (ΔΕ)	Υποχρεωτικής εκπαίδευσης (ΥΕ)
(1)	(2)	(3)	(4)	(5)	(6)
Σύνολο	300				
A. Διοικητικό Προσωπικό	310			1	
B. Νοσηλευτικό Προσωπικό	340				
1. Νοσηλεύτριες-νοσηλεύτριες 4ετούς φοίτησης	341		4		
2. Νοσηλεύτριες-νοσηλεύτριες 3ετούς φοίτησης	342				
3. Βοηθοί νοσηλεύτριες-νοσηλεύτριες 1ετούς-3ετούς φοίτησης	343			2	
4. Πρακτικοί-πρακτικές νοσ/τές-νοσ/τριες	344				
5. Επισκέπτριες	345		9		
6. Μαίες (με πτυχίο ειδικών σχολών)	346		2		
Γ. Παραϊατρικό Προσωπικό	350				
1. Παρασκευαστές-παρασκευάστριες	352			9	
2. Χειριστές-εμφανιστές	353			1	
3. Ραδιολόγοι-ακτινολόγοι (χειριστές)	354				
4. Φυσιοθεραπευτές-φυσιοθεραπεύτριες	355				
5. Λοιποί	358				
Δ. Προσωπικό κοινωνικής μέριμνας	360				
1. Κοινωνικοί λειτουργοί	361				
2. Λοιποί	362				
Ε. Προσωπικό οργάνωσης-πληροφορικής	370				
ΣΤ. Τεχνικό Προσωπικό	380			1	
Z. Προσωπικό διατροφικής μέριμνας	390				
1. Διαιτολόγοι	391				
2. Μάγειροι	393				
3. Τραπεζοκόμοι	394				
Η. Προσωπικό διοικητικής μέριμνας	395				
1. Επόπτες δημόσιας υγείας	398				
2. Οδηγοί αυτοκινήτων	396			2	2
3. Λοιποί	399				6

(1) Οι στήλες 3-6 θα συμπληρωθούν με τον αριθμό του προσωπικού (μόνιμου ή με σύμβαση Ι. Δ.), που προσφέρει μόνιμη εργασία στο Κέντρο Υγείας, άσχετα με τη σχέση εργασίας του στην κατεχόμενη θέση.

Πίνακας 3. ΙΑΤΡΙΚΑ ΜΗΧΑΝΗΜΑΤΑ

Είδος ιατρικού μηχανήματος	Κωδικός αριθμός	Τεμάχια	Είδος ιατρικού μηχανήματος	Κωδικός αριθμός	Τεμάχια
(1)	(2)	(3)	(1)	(2)	(3)
Ακτινοδιαγνωστικά μηχανήματα	402	1	Ηλεκτροκαρδιογράφοι	431	4
Αυτόματοι αναλυτές	404	5	Οδοντιατρικά μηχανήματα	435	1
Μηχανήματα τεχνητού νεφρού	409	-	Μικροσκόπια	414	2
Υπερηχοτομογράφοι	411	-	Φωτόμετρα	432	1
Υπερηχογράφοι	412	2	Απινιδωτές	433	1
Καρδιοτομογράφοι	413	-	Φασματόμετρα	434	1
Ηλεκτροεγκεφαλογράφοι ;	416	-	Σύνολο	400	13

Βεβαιώνεται υπεύθυνα και με γνώση των προβλεπόμενων από το Ν.Α. 3627/56 συνεπειών, ότι τα στοιχεία που εμφανίζονται στο παρόν ΔΕΛΤΙΟ είναι ακριβή.

Καλιτρίνη Δημιτριάδου
 Ονοματεπώνυμο του Προϊσταμένου

Κραυδί (τόπος) 1/3/99.
 (ημερομηνία)

Διευθυντής Πολυκλινικής
 Ιδιότητα αυτού (Γεν. Δ/τής, Δ/τής κλπ.)

Ο Προϊστάμενος του Κέντρου Υγείας
ΑΝΔΡΕΑΣ ΚΑΜΙΖΗΣ
 (Υπεύθυνος για τη συλλογή και σταγίδα)

ΟΔΗΓΙΕΣ ΣΥΜΠΛΗΡΩΣΗΣ ΤΟΥ ΔΕΛΤΙΟΥ ΑΠΟΓΡΑΦΗΣ ΚΕΝΤΡΟΥ ΥΓΕΙΑΣ

Οι ζητούμενες με το Δελτίο αυτό πληροφορίες θα πρέπει να αναφέρονται στο τέλος του χρόνου που πέρασε, δηλαδή στις 31 Δεκεμβρίου 1998. Κατά συνέπεια, σε αυτή τη χρονολογία θα αναφέρονται και οι απαντήσεις που θα δοθούν στα ερωτήματά του. Το Δελτίο αυτό, μετά τη συμπλήρωσή του, αφού ελεγχθεί λογικά, θεωρηθεί αρμοδίως και υπογραφεί από τον υπεύθυνο για την ακρίβεια των απαντήσεων, θα επιστραφεί, μέχρι το τέλος Μαρτίου 1999 στο Νοσοκομείο στο οποίο υπάγεται διοικητικά το Κέντρο Υγείας, για την παρατέρα προώθησή του στην Υπηρεσία μας.

Κατωτέρω παρέχονται διευκρινίσεις της έννοιας των σχετικών ερωτημάτων:

1. Επωνυμία: θα γραφεί ο τίτλος του Κέντρου Υγείας.
2. Διεύθυνση: θα γραφούν ο Νομός, η πόλη κλπ., όπου βρίσκεται το Κέντρο Υγείας.
3. Κλίνες: θα γραφεί ο αριθμός των κλινών που διαθέτει το Κέντρο Υγείας.
4. Αριθμός νοσηλευθέντων: θα γραφεί ο συνολικός αριθμός των νοσηλευθέντων (δηλ. αυτών που παρέμειναν για 1 τουλάχιστον βράδυ στο Κ.Υ.) κατά το έτος 1998.
5. Ημέρες νοσηλείας: θα γραφεί ο συνολικός αριθμός των ημερών νοσηλείας κατά το έτος 1998.

Πίνακας 1. Ιατρικό προσωπικό:

Ιατροί κατά ειδικότητα:

Στις στήλες 3 και 4 θα γραφεί ο αριθμός των ιατρών, κατά ειδικότητα, τόσο των προβλεπόμενων από τον οικείο οργανισμό, όσο και των υπηρετούντων (άσχετα αν αυτοί είναι μόνιμοι, επί θητεία, έκτακτοι κλπ.), στις 31 Δεκεμβρίου 1998.

Πίνακας 2. Μη ιατρικό προσωπικό:

Α. Διοικητικό: Περιλαμβάνονται οι διοικητικοί λειτουργοί του Κέντρου Υγείας, δηλαδή οι διευθυντές (πλην ιατρών), γραμματείς, λογιστές, βοηθοί λογιστών, δακτυλογράφοι, στενοδακτυλογράφοι, γραφείς, βιβλιοθηκάριοι, βιβλιοθηκονόμοι κλπ.

Β. Νοσηλευτικό: Περιλαμβάνονται οι νοσηλευτές-νοσηλεύτριες (4ετους ή 3ετους φοίτησης), οι βοηθοί νοσηλευτές-νοσηλεύτριες (μονοετους ή δίετους φοίτησης), οι πρακτικοί νοσηλευτές-πρακτικές νοσηλεύτριες, οι μαίες και οι επισκέπτριες.

Γ. Παραϊατρικό προσωπικό: Στο παραϊατρικό προσωπικό περιλαμβάνονται οι ηλεκτρονικοί μηχανικοί, ηλεκτρονικοί τεχνικοί, τεχνολόγοι εργαστηρίων, ραδιολόγοι-ακτινολόγοι (χειριστές), οπτικοί, χειριστές-εμφανιστές, ηλεκτρονικοί τεχνικοί, παρασκευαστές και χειριστές ιατρικών μηχανημάτων κλπ.

Δ. Προσωπικό κοινωνικής μέριμνας: Περιλαμβάνονται οι κοινωνικοί λειτουργοί, κοινωνιολόγοι κλπ.

Ε. Προσωπικό οργάνωσης-πληροφορικής: Περιλαμβάνονται οι στατιστικοί, ερευνητές επιχειρήσεων, προσωπικό των Η/Υ κλπ.

ΣΤ. Τεχνικό προσωπικό: Περιλαμβάνονται οι μηχανολόγοι, ηλεκτρολόγοι, υπομηχανικοί, σχεδιαστές, μηχανοτεχνίτες, εργοδηγοί, υδραυλικοί-οξυγονοκολλητές, σιδηρουργοί, κτίστες, θερμομαστές, ψυκτικοί, ελαοχρωματιστές-υδροχρωματιστές, ξυλουργοί, γενικοί συντηρητές κλπ.

Ζ. Προσωπικό διατροφικής μέριμνας: Περιλαμβάνονται οι διαιτολόγοι, μάγειροι, τραπεζοκόμοι.

Η. Προσωπικό διοικητικής μέριμνας: Περιλαμβάνονται οι επόπτες δημόσιας υγείας, οι οδηγοί αυτοκινήτων, τραυματιοφορείς, πληρώματα ασθενοφόρων, τηλεφωνητές, κηπουροί, προσωπικό ασφαλείας, θιγκφοί, κλητήρες, ταξινόμοι, προσωπικό καθαριότητας, εργάτες, φύλακες-νυκτοφύλακες κλπ.

Παρατήρηση:

Οι στήλες 3, 4, 5, και 6 -του πίνακα 2- θα συμπληρωθούν, με τον αριθμό του απασχολούμενου προσωπικού στο Κέντρο Υγείας κατά ειδικότητα και ανάλογα με το επίπεδο της γενικής ή επαγγελματικής τους εκπαίδευσης.

Πίνακας 3. Ιατρικά μηχανήματα:

Θα αναγραφούν τα είδη των ιατρικών μηχανημάτων που διαθέτει το Κέντρο Υγείας, σε τεμάχια.

Παράκληση:

Όταν συμπληρώνετε αυτό το ΔΕΛΤΙΟ, να συμβουλευτείτε και τ αντίστοιχο της έρευνας του προηγούμενου έτους, που βρίσκεται σε αρχείο σας.