

**ΤΕΧΝΟΛΟΓΙΚΟ ΕΚΠΑΙΔΕΥΤΙΚΟ ΙΔΡΥΜΑ
ΚΑΛΑΜΑΤΑΣ
ΣΧΟΛΗ ΔΙΟΙΚΗΣΗΣ ΚΑΙ ΟΙΚΟΝΟΜΙΑΣ
ΤΜΗΜΑ ΔΙΟΙΚΗΣΗΣ ΜΟΝΑΔΩΝ ΥΓΕΙΑΣ ΚΑΙ ΠΡΟΝΟΙΑΣ**

ΤΕΙ ΚΑΛΑΜΑΤΑΣ
ΤΜΗΜΑ
ΕΚΔΟΣΕΩΝ & ΒΙΒΛΙΟΘΗΚΗΣ

ΠΤΥΧΙΑΚΗ ΕΡΓΑΣΙΑ

**«ΑΠΟΔΟΤΙΚΟΤΗΤΑ ΝΟΣΟΚΟΜΕΙΩΝ.
Η ΑΠΟΔΟΤΙΚΟΤΗΤΑ ΤΟΥ ΝΟΣΟΚΟΜΕΙΟΥ
ΚΑΤΕΡΙΝΗΣ»**



**ΕΙΣΗΓΗΤΗΣ:
ΠΙΣΙΜΙΣΗΣ ΘΕΟΔΩΡΟΣ**

**ΣΠΟΥΔΑΣΤΡΙΑ:
ΚΗΠΟΥ ΜΑΡΙΑ**

ΚΑΛΑΜΑΤΑ 2000

*Αφιερωμένη στους γονείς μου,
για την ηθική και οικονομική
τους συμπαράσταση*

ΠΕΡΙΕΧΟΜΕΝΑ

| | Σελ. |
|--|------|
| ΣΥΝΤΟΜΟΓΡΑΦΙΕΣ | 1 |
| ΠΡΟΛΟΓΟΣ | 2 |
| ΕΙΣΑΓΩΓΗ | 4 |
| ΜΕΡΟΣ Α΄ | |
| ΑΠΟΔΟΤΙΚΟΤΗΤΑ : ΘΕΩΡΗΤΙΚΟ ΠΛΑΙΣΙΟ | 6 |
| ΚΕΦΑΛΑΙΟ 1 | |
| ΑΠΟΔΟΤΙΚΟΤΗΤΑ-ΑΠΟΤΕΛΕΣΜΑΤΙΚΟΤΗΤΑ ΥΓΕΙΟΝΟΜΙΚΩΝ ΥΠΗΡΕΣΙΩΝ | 7 |
| 1.1. Θεωρητικές Παραδοχές | 8 |
| 1.2. Διαπιστώσεις - Αποδοτικότητας στο Νοσοκομειακό τομέα | 9 |
| ΚΕΦΑΛΑΙΟ 2 | |
| ΠΡΟΣΔΙΟΡΙΣΜΟΣ ΤΗΣ ΑΠΟΔΟΤΙΚΟΤΗΤΑΣ ΣΤΗΝ ΥΓΕΙΑ: ΓΕΝΙΚΕΣ ΕΝΝΟΙΕΣ | 11 |
| 2.1. Η έννοια της Αποδοτικότητας στην Υγεία | 12 |
| 2.2. Διοικητική Αποδοτικότητα - Αποτελεσματικότητα στο Νοσοκομείο | 12 |
| 2.3. Οικονομική Αποδοτικότητα στο Νοσοκομείο | 14 |
| ΚΕΦΑΛΑΙΟ 3 | |
| ΟΡΓΑΝΩΣΗ - ΔΟΜΗ ΝΟΣΟΚΟΜΕΙΟΥ ΚΑΤΕΡΙΝΗΣ | 16 |
| 3.1. Βασικά Χαρακτηριστικά του Γ.Ν.Ν. Κατερίνης | 17 |
| 3.2. Υπηρεσίες που απαρτίζουν το Νοσοκομείο | 19 |
| 3.2.1. Διοικητικό Συμβούλιο | 19 |
| 3.2.2. Ιατρική Υπηρεσία | 20 |
| 3.2.3. Νοσηλευτική Υπηρεσία | 24 |
| 3.2.4. Διοικητική Υπηρεσία | 25 |
| 3.3. Προβλεπόμενες Οργανικές Θέσεις | 26 |
| ΜΕΡΟΣ Β΄ | |
| ΖΗΤΗΣΗ ΥΠΗΡΕΣΙΩΝ ΥΓΕΙΑΣ - ΑΠΟΔΟΤΙΚΟΤΗΤΑ | 29 |
| ΚΕΦΑΛΑΙΟ 4 | |
| ΖΗΤΗΣΗ ΥΠΗΡΕΣΙΩΝ ΥΓΕΙΑΣ - ΑΠΟΔΟΤΙΚΟΤΗΤΑ ΤΟΥ Γ.Ν.Ν. ΚΑΤΕΡΙΝΗΣ ΤΑ ΕΤΗ 1992-1998 | 30 |
| 4.1. Εισαγωγή | 31 |

| | Σελ. |
|--|------|
| 4.2. Υλικό και Μέθοδος | 32 |
| 4.3. Ανάλυση των αντλούμενων στοιχείων κάθε κλινικής ξεχωριστά | 32 |
| 4.4. Ανάλυση των λειτουργούντων Εξωτερικών Ιατρειών ανά έτος | 62 |
| 4.5. Τελικά Συμπεράσματα | 65 |

ΚΕΦΑΛΑΙΟ 5

ΚΑΤΑΡΤΙΣΗ ΠΡΟΫΠΟΛΟΓΙΣΜΟΥ ΝΟΣΟΚΟΜΕΙΩΝ ΚΑΤΕΡΙΝΗΣ

| | |
|---|----|
| 5.1. Βασικές Έννοιες | 67 |
| 5.2. Παράμετροι που Λαμβάνονται Υπόψη κατά την Κατάρτιση του Προϋπολογισμού | 68 |
| 5.3. Εκτίμηση Εσόδων | 72 |
| 5.4. Εκτίμηση Εξόδων | 72 |
| 5.5. Προσδιορισμός Ταμειακού Υπολοίπου | 73 |
| 5.6. Συνοδευτικά Προϋπολογισμού | 74 |
| 5.7. Είδη Προϋπολογισμού Νοσοκομείων | 74 |
| 5.8. Υπολογισμός Μέσου Ημερήσιου Κόστους Νοσηλείας Έτους 1998 | 75 |
| | 77 |

ΚΕΦΑΛΑΙΟ 6

ΔΙΑΠΙΣΤΩΣΕΙΣ - ΠΡΟΤΑΣΕΙΣ

| | |
|-------------------|----|
| 6.1. Διαπιστώσεις | 79 |
| 6.2. Προτάσεις | 80 |

| | |
|---------------------|----|
| ΒΙΒΛΙΟΓΡΑΦΙΑ | 81 |
|---------------------|----|

ΦΩΤΟΓΡΑΦΙΚΟ ΥΛΙΚΟ

ΠΑΡΑΡΤΗΜΑΤΑ

ΕΥΡΕΤΗΡΙΑ

ΠΙΝΑΚΕΣ

| | Σελ. |
|---|------|
| ΠΙΝΑΚΑΣ 1: <i>Προβλεπόμενες - καλυπτόμενες θέσεις Ιατρικού Προσωπικού</i> | 21 |
| ΠΙΝΑΚΑΣ 2: <i>Προβλεπόμενες Οργανικές Θέσεις Υπηρετούντων Υπαλλήλων στο Γ.Ν.Ν. Κατερίνης</i> | 27 |
| ΠΙΝΑΚΑΣ 3: <i>Συγκεντρωτικός-Συγκριτικός Πίνακας κίνησης Νοσοκομείου Κατερίνης 1992-1998</i> | 34 |
| ΠΙΝΑΚΑΣ 4 : <i>Συγκεντρωτικός πίνακας Παθολογικής Κλινικής του Γ.Ν.Ν.Κ τα έτη 1992-1998</i> | 35 |
| ΠΙΝΑΚΑΣ 5: <i>Συγκεντρωτικός Πίνακας των Νοσηλευθέντων ασθενών, η ποσοστιαία κάλυψη κλινών και ο Μ.Ο. ημερών νοσηλείας Χειρουργικής κλινικής</i> | 38 |
| ΠΙΝΑΚΑΣ 6: <i>Συγκεντρωτικός Πίνακας νοσηλευθέντων ασθενών, η ποσοστιαία κάλυψη κλινών και ο Μ.Ο. ημερών νοσηλείας Μαιευτικής-Γυναικολογικής κλινικής</i> | 42 |
| ΠΙΝΑΚΑΣ 7: <i>Συγκεντρωτικός Πίνακας νοσηλευθέντων ασθενών, η ποσοστιαία κάλυψη κλινών και ο Μ.Ο. ημερών νοσηλείας Παιδιατρικής κλινικής</i> | 45 |

ΠΙΝΑΚΑΣ 8

Συγκεντρωτικός Πίνακας νοσηλευθέντων ασθενών, η ποσοστιαία κάλυψη κλινών και ο Μ.Ο. ημερών νοσηλείας Καρδιολογικής Κλινικής 48

ΠΙΝΑΚΑΣ 9:

Συγκεντρωτικός Πίνακας νοσηλευθέντων ασθενών, η ποσοστιαία κάλυψη κλινών και ο Μ.Ο. ημερών νοσηλείας Οφθαλμολογικής Κλινικής 51

ΠΙΝΑΚΑΣ 10:

Συγκεντρωτικός Πίνακας νοσηλευθέντων ασθενών, η ποσοστιαία κάλυψη κλινών και ο Μ.Ο. ημερών νοσηλείας Ορθοπαιδικής Κλινικής 53

ΠΙΝΑΚΑΣ 11:

Συγκεντρωτικός Πίνακας νοσηλευθέντων ασθενών, η ποσοστιαία κάλυψη κλινών και ο Μ.Ο. ημερών νοσηλείας Ουρολογικής Κλινικής 56

ΠΙΝΑΚΑΣ 12: *Συγκεντρωτικός Πίνακας νοσηλευθέντων ασθενών, η ποσοστιαία κάλυψη κλινών και ο Μ.Ο. ημερών νοσηλείας Ωτορυνολαρυγγολογικής Κλινικής* 58

ΠΙΝΑΚΑΣ 13: *Συγκριτικός Πίνακας Εξωτερικών Ιατρείων ανά έτος την Περίοδο 1992-1998* 63

ΕΥΡΕΤΗΡΙΑ

ΟΡΓΑΝΟΓΡΑΜΜΑΤΑ

| | Σελ. |
|--------------------------------------|------|
| ΟΡΓΑΝΟΓΡΑΜΜΑ Ι | |
| <i>Ιεραρχία του Γ.Ν.Ν. Κατερίνης</i> | 18 |

ΕΥΡΕΤΗΡΙΑ

ΣΧΕΔΙΑΓΡΑΜΜΑΤΑ

| | Σελ. |
|--------------------------------|------|
| ΣΧΕΔΙΑΓΡΑΜΜΑ 1: | |
| <i>Δομή Ιατρικής Υπηρεσίας</i> | 22 |

ΕΥΡΕΤΗΡΙΑ

ΔΙΑΓΡΑΜΜΑΤΑ

| | Σελ. |
|--|------|
| ΔΙΑΓΡΑΜΜΑ 1 | |
| <i>Αναλυτική απεικόνιση δεικτών Παθολογικής κλινικής</i> | 36 |
| ΔΙΑΓΡΑΜΜΑ 2 | |
| <i>Αναλυτική απεικόνιση δεικτών Χειρουργικής κλινικής</i> | 40 |
| ΔΙΑΓΡΑΜΜΑ 3 | |
| <i>Αναλυτική απεικόνιση δεικτών Μαιευτικής-Γυναικολογικής κλινικής</i> | 43 |
| ΔΙΑΓΡΑΜΜΑ 4 | |
| <i>Αναλυτική απεικόνιση δεικτών Παιδιατρικής κλινικής</i> | 47 |
| ΔΙΑΓΡΑΜΜΑ 5 | |
| <i>Αναλυτική απεικόνιση δεικτών Καρδιολογικής κλινικής</i> | 50 |
| ΔΙΑΓΡΑΜΜΑ 6 | |
| <i>Αναλυτική απεικόνιση δεικτών Οφθαλμολογικής κλινικής</i> | 52 |
| ΔΙΑΓΡΑΜΜΑ 7 | |
| <i>Αναλυτική απεικόνιση δεικτών Ορθοπαιδικής κλινικής</i> | 55 |
| ΔΙΑΓΡΑΜΜΑ 8 | |
| <i>Αναλυτική απεικόνιση δεικτών Ουρολογικής κλινικής</i> | 57 |
| ΔΙΑΓΡΑΜΜΑ 9 | |
| <i>Αναλυτική απεικόνιση δεικτών Ωτορρινολαρυγγολογικής κλινικής</i> | 60 |

ΣΥΝΤΟΜΟΓΡΑΦΙΕΣ

| | |
|------------|--|
| Γ.Ν.Ν. | Γενικό Νομαρχιακό Νοσοκομείο |
| Γ.Ν.Ν.Κ. | Γενικό Νομαρχιακό Νοσοκομείο Κατερίνης |
| Δ.Ε. | Δευτεροβάθμια Εκπαίδευση |
| Δ.Σ. | Διοικητικό Συμβούλιο |
| Ε.Ε. | Ευρωπαϊκή Ένωση |
| Ε.Σ.Υ. | Εθνικό Σύστημα Υγείας |
| Ε.Ι. | Εξωτερικά Ιατρεία |
| Κ.Υ.Α. | Κέντρο Υγείας Αιγινίου |
| Κ.Υ.Λ. | Κέντρο Υγείας Λιτοχώρου |
| Κ/Κ | Καρδιολογική κλινική |
| Μ.Δ.Ν. | Μέση Διάρκεια Νοσηλείας |
| Μ-Γ/Κ | Μαιευτική - Γυναικολογική Κλινική |
| Μ.Τ.Ν. | Μονάδα Τεχνητού Νεφρού |
| Μ.Ο.Η.Ν. | Μέσος Όρος Ημερών Νοσηλείας |
| Μ.Τ.Ε.Ν.Σ. | Μέση Τεχνική Επαγγελματική Νοσηλευτική Σχολή |
| Ν. | Νόμος |
| Ν.Δ. | Νόμος Διατάγματος |
| Ο/Κ | Ουρολογική Κλινική |
| ΟΦΘ/Κ | Οφθαλμολογική Κλινική |
| ΟΡΘ/Κ | Ορθοπαιδική Κλινική |
| Π.Ε. | Πανεπιστημιακή εκπαίδευση |
| Π/Κ | Παθολογική Κλινική |
| ΠΑΙΔ/Κ | Παιδιατρική Κλινική |
| Τ.Ε. | Τεχνολογική Εκπαίδευση |
| Τ.Υ.Π.Ε.Τ | Ταμείο Υγείας Προσωπικού Εθνικής Τράπεζας |
| Υ.Δ.Ε. | Υπηρεσία Δημοσιονομικού ελέγχου |
| Φ.Ε.Κ. | Φύλλο Εφημερίδος της Κυβέρνησης |
| Χ/Κ | Χειρουργική Κλινική |
| ΩΡΛ/Κ | Ωτορυνολαρυγγολογική κλινική |

ΠΡΟΛΟΓΟΣ

Οι «μονάδες Υγείας» είναι κατά κύριο λόγο ο «τελικός εκφραστής» κάθε συστήματος υγείας. Θεωρούνται χώροι όπου γίνεται η κατάλληλη λειτουργική μίξη της ιατρικής επιστήμης, της τεχνολογίας και της Διοικητικής επιστήμης με στόχο την υγεία του πολίτη. Μια τέτοια μονάδα Υγείας είναι και το «Νοσοκομείο», που λίγο πολύ όλοι μας έχουμε επισκεφθεί.

Η επιλογή του θέματος, «Αποδοτικότητα των Νοσοκομείων» και ειδικότερα του Νοσοκομείου «Κατερίνης» στηρίχθηκε στην επιθυμία μου να προσεγγίσω, τις δυσχέρειες και τα ελλείμματα που υπάρχουν, τόσο στην οργάνωση όσο και στη λειτουργία των Νοσοκομειακών Μονάδων (ειδικότερα του Νοσοκομείου Κατερίνης) και να καταστεί σαφές, ότι είναι επιτακτική ανάγκη, οι αρμόδιοι φορείς να ασχοληθούν άμεσα με τα προ-βλήματα των Μονάδων Υγείας.

Στο σημείο αυτό θα ήθελα να εκφράσω τις θερμές, προσωπικές μου ευχαριστίες σε όλους όσους συνέβαλαν στην ολοκλήρωση της παρούσας μελέτης

Συγκεκριμένα:

- ◆ Τον υπεύθυνο για την πτυχιική μου εργασία, επίκουρο καθηγητή του Τ.Ε.Ι. Καλαμάτας κυρ. Θεόδωρο Πισιμίση για την άψογη συνεργασία του μαζί μου.
- ◆ Ευχαριστώ θερμά την οικογένειά μου για την αμέριστη ηθική υποστήριξη αλλά και την ουσιαστική βοήθεια και ανοχή, που μου παρείχαν, κατά τη διάρκεια της συγγραφής της εργασίας.
- ◆ Το Διοικητικό Συμβούλιο του Γενικού Νομαρχιακού Νοσοκομείου Κατερίνης για την τιμή που μου επιφύλαξε να μου εμπιστευτεί την εκπόνηση της μελέτης αυτής.
- ◆ Το Προσωπικό του Γενικού Νομαρχιακού Νοσοκομείου Κατερίνης για την

υποστήριξη, προθυμία και πολύτιμη βοήθειά τους.

- ◆ Όλους όσους συνεργάστηκαν μαζί μου, για την ενεργή συμπαράσταση και βοήθεια στο έργο μου.
- ◆ Τέλος θα ήθελα να ευχαριστήσω τις σπουδάστριες Λυμπερακακη Βασιλική και Μαργαριτίδου Ειρήνη για την βοήθεια, που μου πρόσφεραν την πτυχιακή τους εργασία.

Η Σπουδάστρια,

Κήπου Μαρία

ΕΙΣΑΓΩΓΗ

Στόχος αυτής της μελέτης είναι η διερεύνηση και η καταγραφή στοιχείων λειτουργίας του Γ.Ν.Ν. Κατερίνης, η οργάνωση, η χρηματοδότηση και η οικονομική διαχείριση του νοσοκομείου, προκειμένου να εντοπισθεί η αποδοτικότητα του.

Το θέμα είναι συνεπώς επίκαιρο για την πολιτική υγείας στο νευραλγικό, και πολυδάπανο νοσοκομειακό τομέα, που αναζητεί εναγωνίως λύσεις περιορισμού του κόστους και βελτίωσης των υπηρεσιών που προσφέρει.

Η εργασία αποτελείται από δυο μέρη:

ΜΕΡΟΣ Α: Αποδοτικότητα-Θεωρητικό πλαίσιο

ΜΕΡΟΣ Β: Ζήτηση υπηρεσιών υγείας - αποδοτικότητα του Γ.Ν.Ν. Κατερίνης τα έτη 1992-1998

Συνοπτικά , το **α'** μέρος περιλαμβάνει:

Κεφ.1: Αποδοτικότητα-Αποτελεσματικότητα Υγειονομικών Υπηρεσιών

Το κεφάλαιο αυτό εστιάσθηκε στην έννοια της αποδοτικότητας καθώς και στην αναφορά ουσιαστικών παραγόντων οι οποίοι προκαλούν ελλείμματα στο νοσοκομειακό χώρο.

Κεφ.2: Προσδιορισμός της αποδοτικότητας στην υγεία:Γενικές έννοιες

Αναφορά στην διοικητική-οικονομική αποδοτικότητα του νοσοκομείου.

Κεφ.3: Οργάνωση-δομή νοσοκομείου Κατερίνης.

Στο κεφάλαιο αυτό παρουσιάζονται τα βασικά χαρακτηριστικά του Γ.Ν.Ν. Κατερίνης, καθώς και οι υπηρεσίες που το απαρτίζουν.

Επίσης συνοπτικά το **β'** μέρος περιλαμβάνει τα εξής:

Κεφ.4: Ζήτηση υπηρεσιών υγείας και αποδοτικότητα.

Στο κεφάλαιο αυτό αναφέρονται στατιστικά στοιχεία –δείκτες των κλινικών νοσοκομείου , των εξωτερικών ιατρείων καθώς και τα συμπεράσματα αυτών.

Κεφ.5: Κατάρτιση προϋπολογισμού νοσοκομείου Κατερίνης

Το κεφάλαιο αυτό αναφέρεται στις βασικές έννοιες του προϋπολογισμού, στα είδη αυτού καθώς και στον τρόπο κατάρτισης του.

Κεφ.6: Διαπιστώσεις-Προτάσεις

Το κεφάλαιο αυτό έρχεται να κλείσει με τις προτάσεις-διαπιστώσεις οι οποίες θα μπορούσαν να αυξήσουν την αξία των δημόσιων νοσοκομείων, μειώνοντας το κόστος και βελτιώνοντας το αίσθημα ικανοποίησης του πολίτη(ασθενή).

ΜΕΡΟΣ Α΄

ΑΠΟΔΟΤΙΚΟΤΗΤΑ : ΘΕΩΡΗΤΙΚΟ ΠΛΑΙΣΙΟ

ΚΕΦΑΛΑΙΟ 1

ΑΠΟΔΟΤΙΚΟΤΗΤΑ - ΑΠΟΤΕΛΕΣΜΑΤΙΚΟΤΗΤΑ ΥΓΕΙΟΝΟΜΙΚΩΝ ΥΠΗΡΕΣΙΩΝ

- 1.1** Θεωρητικές Παραδοχές
- 1.2** Διαπιστώσεις Αποδοτικότητας στο Νοσοκομειακό τομέα

1.1. ΘΕΩΡΗΤΙΚΕΣ ΠΑΡΑΔΟΧΕΣ

Η έννοια της αποδοτικότητας είναι ευρεία. Κανένας συγγραφέας δεν μπόρεσε να προσδιορίσει με ακρίβεια το τι σημαίνει ο όρος αυτός. Πολλοί από εμάς ακούγοντας την λέξη αυτή, «αποδοτικότητα», την εκλαμβάνουμε ως: το πόσο ικανοποιητικό αποτέλεσμα έχουν οι υπηρεσίες υγείας, πόσο ικανοποιητικά καλύπτονται και εξυπηρετούνται οι ανάγκες των πολιτών. Είναι όμως σωστή η έννοια αυτή;

Η έννοια της αποδοτικότητας συνδυάζεται με την αποτελεσματικότητα και το στόχο της ισότιμης παροχής υπηρεσιών.

Για να αξιολογηθεί και να προσδιοριστεί η «αποδοτικότητα» πρέπει να αξιολογηθούν και να ληφθούν υπόψη στοιχεία όπως: [οργάνωση, διοίκηση, διάθεση και αξιοποίηση οικονομικών πόρων, υλικοτεχνική υποδοχή, προσωπικό, δεοντολογία και συμπεριφορά προσωπικού, σχέσεις προσωπικού - ασθενών, κόστος, χρόνος νοσηλείας κ.α.].

Στην Ελλάδα ο τομέας της Υγείας έχει σχεδόν όλα τα πλεονεκτήματα και τα μειονεκτήματα που εμφανίζει ιστορικά η κοινωνική, οικονομική και πολιτική ανάπτυξη της χώρας. Η δημογραφική γήρανση, η χαμηλή γεννητικότητα, το υψηλό προσδόκιμο επιβίωσης είναι ποσοτικοί δείκτες που παρουσιάζει η κατάσταση υγείας του πληθυσμού και ακολουθούν περίπου τους μέσους όρους των χωρών μελών της Ε.Ε.

Με την εγκαθίδρυση του Ε.Σ.Υ. (1983) αναπτύχθηκε ο δημόσιος χαρακτήρας του συστήματος και έγινε προσπάθεια να ενιαιοποιηθεί και να αποκεντρωθεί η παροχή και η χρηματοδότηση των υπηρεσιών του Ε.Σ.Υ. με στόχο τελικά να παρέχει ισότιμες υπηρεσίες υγείας. Οι δαπάνες υγείας αυξήθηκαν, οι υποδομές βελτιώθηκαν, ο ιδιωτικός τομέας αναπτύχθηκε. Όμως η κατάσταση στη χρηματοδότηση, την οργάνωση, το σχεδιασμό των υπηρεσιών στην αξιολόγηση του συστήματος και την ικανοποίηση του πληθυσμού δεν παρουσίασε θεαματικές μεταβολές. Οι δαπάνες για τις υπηρεσίες υγείας στη

χώρα μας είναι από τις υψηλότερες στον κόσμο, σε σχέση με την ικανοποίηση του πληθυσμού που είναι ιδιαίτερα χαμηλή. Η υψηλή ιδιωτική δαπάνη και η χαμηλή χρηματοδότηση από την κοινωνική ασφάλιση, οι ανισότητες στη κατανομή των πόρων μεταξύ διαφόρων περιφερειών και επιπέδων περίθαλψης ιδιαίτερα στο νοσοκομειακό τομέα είναι τα σημαντικότερα προβλήματα. Ο υπερσυγκεντρωτισμός στη διοίκηση και η έλλειψη αξιολογικών κριτηρίων ελέγχου των αποκεντρωμένων μονάδων όπως νοσοκομεία, δεν ευνοεί την επίτευξη των στόχων του Ε.Σ.Υ. παρουσιάζονται πολλές βασικές ατέλειες. Συνοπτικά οι βασικές ατέλειες του υπάρχοντος συστήματος παρουσιάζονται ως εξής:

- ◆ Υπερσυγκεντρωτισμός και γραφειοκρατική διοίκηση
- ◆ Αντιδεολογικές συμπεριφορές
- ◆ Έλλειψη σωστής διοίκησης των μονάδων Υγείας
- ◆ Έλλειψη εγγυήσεως ποιότητας
- ◆ Έλλειψη πληροφόρησης και αξιολόγησης
- ◆ Έλλειψη ικανοποίησης και εμπιστοσύνης του πληθυσμού
- ◆ Ανυπαρξία αναπτυξιακού σχεδιασμού
- ◆ Υψηλή κρατική επιχορήγηση
- ◆ Μη ορθολογική κατανομή και χρήση των πόρων για τις δημόσιες υπηρεσίες υγείας.

1.2. ΔΙΑΠΙΣΤΩΣΕΙΣ ΑΠΟΔΟΤΙΚΟΤΗΤΑΣ ΣΤΟ ΝΟΣΟΚΟΜΕΙΑΚΟ ΤΟΜΕΑ

Η νοσοκομειακή περίθαλψη, που είναι και το βασικό αντικείμενο της μελέτης, κατέχει κεντρική θέση στο υγειονομικό σύστημα. Στην Ελλάδα το ποσοστό των δαπανών υγείας, που διατίθεται για τη νοσοκομειακή περίθαλψη, είναι από τα υψηλότερα μεταξύ των χωρών της Ε.Ε. (περίπου 59%). Η διόγκωση των δαπανών στο δημόσιο νοσοκομειακό τομέα είναι το πιο σημαντικό ζήτημα

υγειονομικής πολιτικής.

Παράγοντες που πρέπει να τονιστούν είναι :

- ◆ Η ανεπαρκής διοίκηση - διαχείριση στους προϋπολογισμούς των νοσοκομείων.
- ◆ Η έλλειψη κινήτρων για τους γιατρούς και το προσωπικό και αναποτελεσματικές σχέσεις μισθού και απόδοσης.
- ◆ Η απώλεια πόρων εξαιτίας του χαμηλού ποσοστού κάλυψης (π.χ. επαρχία) συγκριτικά με τις μικρές λίστες αναμονής (π.χ. κέντρο)
- ◆ Η αντιδεοντολογικές συμπεριφορές από την πλευρά γιατρών.
- ◆ Η αναποτελεσματικότητα που αναδεικνύεται και από τη χαμηλή ικανοποίηση των ασθενών.

Οι διαπεριφερειακές ανισότητες είναι δεδομένες με κυριότερο στοιχείο την υπερσυγκέντρωση στα δύο μεγάλα αστικά κέντρα. Ο ιδιωτικός τομέας είναι ισχνός στην περιφέρεια και εξαιρετικά διογκωμένος στα κέντρα (Αθήνα - Θεσσαλονίκη). Η υποδομή αλλά και η κάλυψη των κλινών μεταξύ κέντρου και περιφέρειας διαφέρει τρομακτικά με αποτέλεσμα τα έντονα ελλείμματα αποδοτικότητας στη χρήση των πόρων.

Το κυριότερο χρηματοδοτικό πρόβλημα παρουσιάζεται στα δημόσια νοσοκομεία. Η απουσία κριτηρίων χρηματοδότησης και σύγχρονων συστημάτων παρακολούθησης δημιουργεί ελλείμματα (πάνω από 180 δισ. δρχ. το 1996).

Η μέτρηση της αποδοτικότητας σε μάκρο - επίπεδο (Νοσοκομείο Κατερίνης) γίνεται με βάση κυρίως τη Μέση Διάρκεια Νοσηλείας (Μ.Δ.Ν.), την Κάλυψη - Πληρότητα αλλά και το κόστος όπως αυτά επηρεάζονται από τους υπόλοιπους δείκτες (π.χ. αρ. Νοσηλευθέντων, ή ημέρες Νοσηλείας κ.ά.).

ΚΕΦΑΛΑΙΟ 2

ΠΡΟΣΔΙΟΡΙΣΜΟΣ ΤΗΣ ΑΠΟΔΟΤΙΚΟΤΗΤΑΣ ΣΤΗΝ ΥΓΕΙΑ: ΓΕΝΙΚΕΣ ΕΝΝΟΙΕΣ

- 2.1** Η έννοια της Αποδοτικότητας στην Υγεία
- 2.2** Διοικητική Αποδοτικότητα
- 2.3** Οικονομική Αποδοτικότητα

2.1. Η ΕΝΝΟΙΑ ΤΗΣ ΑΠΟΔΟΤΙΚΟΤΗΤΑΣ ΣΤΗΝ ΥΓΕΙΑ

Το κεφάλαιο αυτό της αναφέρεται στην έννοια της αποδοτικότητας. Συγκεκριμένα, στις μορφές της αποδοτικότητας, από τις οποίες, η διοικητική και η οικονομική, παρουσιάζουν ιδιαίτερο ενδιαφέρον στο θέμα της μελέτης «Αποδοτικότητα - Αποτελεσματικότητα Νοσοκομείων».

Οι ιδιαιτερότητες αλλά και η φύση του αγαθού «υγεία» επιβάλλουν την **εκτίμηση των αναγκών** εκ των προτέρων για να αξιολογηθεί η **αποδοτικότητα των παραγόμενων υπηρεσιών** εκ των υστέρων. Αυτό επιτυγχάνεται με το **σχεδιασμό** που αφορά την επεξεργασία πρακτικών διαδικασιών για την ανάπτυξη σεναρίων, την απόφαση και την επιλογή στη πράξη με τη βοήθεια της σωστής πληροφόρησης, της συνεχούς αξιολόγησης και του ελέγχου.

Κλειδί στην κατανόηση και τη χρήση της έννοιας της αποδοτικότητας είναι ο προσδιορισμός της «οικονομικής αποδοτικότητας». Έτσι αποδοτικότητα υπό τη στενή οικονομική έννοια του όρου, **σημαίνει τη παραγωγή κάποιου προϊόντος στο χαμηλότερο δυνατόν κόστος και στη καλύτερη δυνατή ποιότητα.** Βασικός στόχος ή μορφή αποδοτικότητας είναι η **ισότητα.**

Η υγεία είναι κοινωνικό αγαθό που μαζί με άλλα (π.χ. παιδεία κτλ) αποτελούν κρίκο μιας δίκαιης κοινωνίας. Σύμφωνα με την άποψη αυτή, η κατανομή των υπηρεσιών υγείας στα μέλη της κοινωνίας **δεν πρέπει ποτέ να γίνεται με κριτήριο την οικονομική τους δυνατότητα.** Ας δούμε τώρα πως λειτουργεί η Διοικητική Αποδοτικότητα και πως η Οικονομική Αποδοτικότητα στον χώρο των Υπηρεσιών υγείας, και ιδιαίτερα στα Νοσοκομεία.

2.2. ΔΙΟΙΚΗΤΙΚΗ ΑΠΟΔΟΤΙΚΟΤΗΤΑ - ΑΠΟΤΕΛΕΣΜΑΤΙΚΟΤΗΤΑ ΣΤΟ ΝΟΣΟΚΟΜΕΙΟ

Όλοι γνωρίζουμε λίγο πολύ την αναποτελεσματική διοίκηση των Νοσοκομείων. Αυτό οφείλεται στην έλλειψη management όπως υποστηρίζουν

πολλοί ερευνητές ανάμεσα τους και ο Anderson (1968). Η διαχείριση του νοσοκομειακού προϊόντος αφορά το σχεδιασμό, την οργάνωση, τον έλεγχο, που έμμεσα επηρεάζουν και το κόστος (οικονομική αποδοτικότητα). Ιστορικά, στα πλαίσια της διοικητικής θεωρίας, το γραφειοκρατικό μοντέλο θεωρείται ως η πλέον ορθολογική και αποτελεσματική μέθοδος άσκησης της διοίκησης και του ελέγχου με κύρια τα εξής χαρακτηριστικά:

- ♦ την ιεραρχική διάρθρωση των ενδο-οργανωτικών ρόλων και αρμοδιοτήτων καθώς και τη σταθερότητα στην απασχόληση και τις αμοιβές.
- ♦ την ακρίβεια και βεβαιότητα στην οργανωτική δομή

Το management αποτελεί σήμερα έναν απ' τους πιο εξελιγμένους κλάδους των κοινωνικών επιστημών. Η διοίκηση (management) των υπηρεσιών υγείας είναι δύσκολη υπόθεση γιατί συντρέχουν τα εξής:

- ♦ Δέχεται εξωτερικές επιδράσεις όπως κυβέρνηση, ασφαλιστικά ταμεία, ασθενείς κ.ά.
- ♦ Έλλειψη γνώσης για το (ιατρικό) αποτέλεσμα
- ♦ Οργανωτική εσωτερική πολυπλοκότητα.

Γενικεύοντας, η διοικητική πρόκληση έχει αυξανόμενο ρυθμό στις υπηρεσίες υγείας, και αυτό γιατί **μεγάλωσε το ενδιαφέρον όλων μας, στον έλεγχο του αποτελέσματος και της ποιότητας των υπηρεσιών υγείας.** Η διοικητική αποδοτικότητα - αποτελεσματικότητα έχει στόχο.

- ♦ την αποτελεσματικότητα και την αποδοτικότητα των υπηρεσιών υγείας,
- ♦ την εξασφάλιση της ισότητας των πολιτών στην πρόσβαση και τη χρήση των υπηρεσιών από την πλευρά του κράτους ή των ασφαλιστικών ταμείων, και
- ♦ την ανθρώπινη και ποιοτική εξυπηρέτηση του ασθενή με τελικό σκοπό την ικανοποίησή του.

2.3. ΟΙΚΟΝΟΜΙΚΗ ΑΠΟΔΟΤΙΚΟΤΗΤΑ ΣΤΟ ΝΟΣΟΚΟΜΕΙΟ

Η Οικονομική αποδοτικότητα στο νοσοκομείο έχει **ιδιαίτερο ενδιαφέρον** αφού το νοσοκομείο απορροφά τα **μεγαλύτερα κονδύλια** στη προσφορά - παραγωγή υγειονομικών φροντίδων

Κυρίαρχη διάσταση στην εξέταση της οικονομικής συμπεριφοράς ενός νοσοκομείου είναι η διαμόρφωση στόχων από αυτόν που αποφασίζει.

Το ποιος παίρνει τις αποφάσεις έχει άμεση σχέση και με το διαχωρισμό της έννοιας της ποιότητας από την ποσότητα με την υπόθεση ότι μπορούν να διαχωριστούν. Στα ιδιωτικά νοσοκομεία ο ιδιοκτήτης θέλει το κέρδος ενώ στα δημόσια η διοίκηση, - διεύθυνση προσδοκά την αύξηση της ποσότητας και ποιότητας λαμβανομένου υπόψη του προϋπολογισμού, ενώ η επιδίωξη της ποιότητας είναι κύριο μέλημα του γιατρού, αλλά και των άλλων επαγγελματιών υγείας.

Στην κορυφή της ιεραρχίας του νοσοκομείου έχει ιδιαίτερη σημασία αν οι αποφάσεις λαμβάνονται από διαφορετικό πρόσωπο (π.χ. manager) σε σχέση με τον ιδιοκτήτη (π.χ. κράτος ή ιδιώτης). Σε δημόσια νοσοκομεία οι managers έχουν στόχο τη μεγιστοποίηση της ποσοτικής και κυρίως της ποιοτικής διάστασης των νοσοκομειακών υπηρεσιών μέσα από τη βελτίωση της προσωπικής τους εργασίας. **Το στοιχείο που θα διαφοροποιεί τις προτιμήσεις του ασθενή - πελάτη** μπορούμε να πούμε ότι είναι η **ποιότητα**, όπως αυτή καθορίζεται από τον γιατρό ή τον εξοπλισμό του νοσοκομείου.

Ο γιατρός παίζει σημαντικό ρόλο στην **ποιότητα** των παρεχόμενων υπηρεσιών υγείας. Η απόδοση των νοσοκομείων δεν εξαρτάται τόσο από τον ιδιοκτήτη ή τον διευθύνοντα όσο από τον γιατρό. **Οι στόχοι του νοσοκομείου συμβαδίζουν με τους στόχους του γιατρού** ο οποίος εκφράζει και τη ζήτηση των ασθενών την οποία πολλές φορές διογκώνει. Αυτό θα γίνει κατανοητό σε επόμενο κεφάλαιο, παρουσιάζοντας πίνακες με πραγματικά στοιχεία συγκεκριμένου νοσοκομείου της έρευνας (Κατερίνης). Συνεπώς το ιατρικό

«αποτέλεσμα» είναι πρώτης προτεραιότητας στη χρησιμοποίηση κάθε μορφής πόρων και όχι μόνο της μεγιστοποίησης κερδών ή της ποιότητας. Σημαντικό ρόλο όμως παίζει και η έννοια του κόστους στην οικονομική αποδοτικότητα. Το κόστος μεταφράζει σε νομισματικές μονάδες την παραγωγική διαδικασία.

Σε γενικές γραμμές το κόστος των νοσοκομείων εξαρτάται από:

1. την ζήτηση των υπηρεσιών
2. την συμπεριφορά και το κόστος των παραγωγικών συντελεστών
3. την χρησιμοποιούμενη τεχνολογία
4. το συγκεκριμένο πρότυπο διοίκησης
5. τις τιμές των δραστηριοτήτων - ιατρικών πράξεων κ.λ.π.

Τέλος η αποδοτική λειτουργία ενός νοσοκομείου προϋποθέτει τα εξής βασικά σημεία:

- το νοσοκομείο πρέπει να παρέχει ποιοτική φροντίδα που δεν παρέχεται κατ' οίκον,
- οι πρώτες μετά την εισαγωγή, ημέρες κοστίζουν περισσότερο από τις τελευταίες,
- η συντόμευση της θεραπείας μειώνει γενικά το κόστος αλλά αυξάνει το κόστος ανά ημέρα νοσηλείας,
- το νοσοκομείο έχει τη μορφή «ξενοδοχείου», αλλά είναι αντιοικονομικό να χρησιμοποιείται μόνο γι' αυτό,
- το κόστος ποικίλει ανάλογα με τις ιατρικές ειδικότητες και τις ιατρικές διαγνώσεις- περιπτώσεις των ασθενών.

Στο κεφάλαιο αυτό έγινε προσπάθεια να δοθεί μια γενική εικόνα για την έννοια της αποδοτικότητας. Στα επόμενα κεφάλαια παρουσιάζεται λεπτομερώς η οργάνωση - λειτουργία - αποδοτικότητα του νοσοκομείου Κατερίνης.

ΚΕΦΑΛΑΙΟ 3

ΟΡΓΑΝΩΣΗ - ΔΟΜΗ ΝΟΣΟΚΟΜΕΙΟΥ ΚΑΤΕΡΙΝΗΣ

- 3.1** Βασικά Χαρακτηριστικά του Γ.Ν.Ν. Κατερίνης
- 3.2** Υπηρεσίες που απαρτίζουν το Νοσοκομείο
 - 3.2.1.** Διοικητικό Συμβούλιο
 - 3.2.2.** Ιατρική Υπηρεσία
 - 3.2.3.** Νοσηλευτική Υπηρεσία
 - 3.2.4.** Διοικητική Υπηρεσία
- 3.3.** Μελέτη προβλεπόμενων και υπηρετούντων θέσεων στο Γ.Ν.Ν. Κατερίνης

3.1 ΒΑΣΙΚΑ ΧΑΡΑΚΤΗΡΙΣΤΙΚΑ ΤΟΥ Γ.Ν.Ν. ΚΑΤΕΡΙΝΗΣ

Φέρει την επωνυμία: «**Νομαρχιακό Γενικό Νοσοκομείο Κατερίνης**»

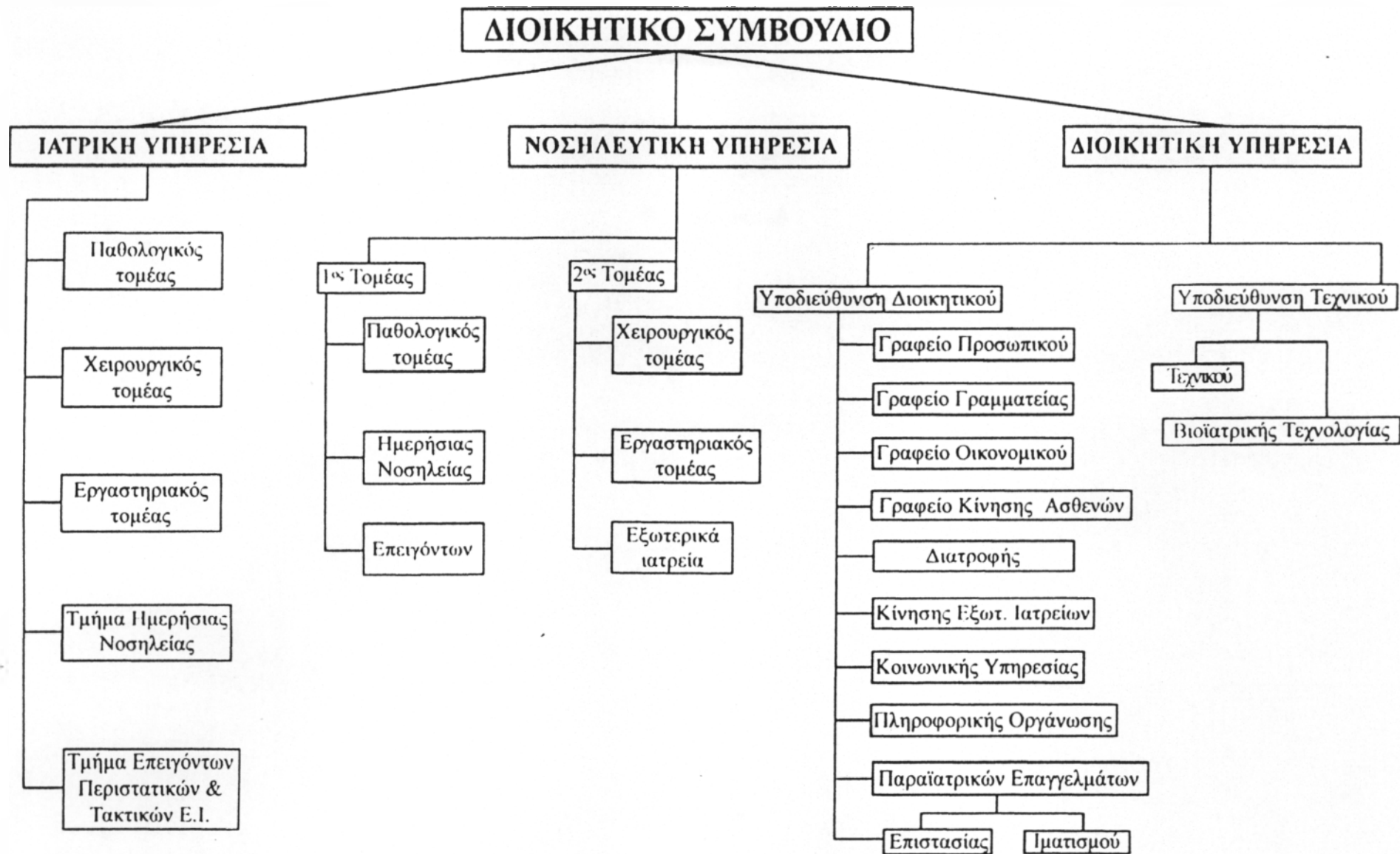
Ανεγέρθη το 1956 με αρχική δύναμη (60) κλινών, σύμφωνα με τον αρχικό Οργανισμό του Νοσοκομείου. Η δύναμη αυτή όμως, και το προσωπικό δύναται να αυξηθεί δι' αποφάσεως του Υπουργού Υγείας εφόσον οι πόροι και ο χώρος του Ιδρύματος το επιτρέπουν.

Υπάγεται στις διατάξεις του Ν.Δ. 2592/53 όπως τροποποιήθηκαν και συμπληρώθηκαν μεταγενέστερα από τις διατάξεις του Ν. 1397/83 «Εθνικό Σύστημα Υγείας».

Ανήκει στο Υπουργείο Υγείας και Πρόνοιας και αποτελεί Νομικό Πρόσωπο Δημοσίου Δικαίου. Σ' αυτό ανήκουν τα Κέντρα Υγείας Αιγινίου και Λιτοχώρου καθώς και η Νοσηλευτική Σχολή Μ.Τ.Ε.Ν.Σ.

Πρωταρχικός σκοπός του νοσοκομείου είναι η παροχή δευτεροβάθμιας και πρωτοβάθμιας περίθαλψης όλων των ασθενών, ανεξαιρέτου ηλικίας. Παρέχονται, δηλαδή, υπηρεσίες **ισότιμα και ανεξάρτητα** από την **οικονομική, κοινωνική και επαγγελματική κατάσταση** των ασθενών, - σύμφωνα με τους κανόνες του Ε.Σ.Υ. - Εφαρμόζει προγράμματα ειδίκευσης και εκπαίδευσης γιατρών, Νοσηλευτικού, Παραϊατρικού προσωπικού και εφημερεύει σε καθημερινή βάση.

Σήμερα το Νομαρχιακό Γενικό Νοσοκομείο «Κατερίνης» διαθέτει **167** αναπτυγμένες κλίνες (έπειτα από τροποποιήσεις αρχικού Οργανισμού) και δέχεται περίπου **24.000** εισαγωγές ετησίως μαζί με αυτές της μονάδας Νεφρού και της Βραχείας Νοσηλείας. Θεωρείται «παλαιό» οίκημα σε σχέση με άλλα πιο σύγχρονα νοσοκομεία του είδους του, καθώς έχει συμπληρώσει αισίως 45 χρόνια λειτουργίας και παραμένει το **μοναδικό** Νοσοκομείο της περιοχής.



3.2. ΥΠΗΡΕΣΙΕΣ ΠΟΥ ΑΠΑΡΤΙΖΟΥΝ ΤΟ ΝΟΣΟΚΟΜΕΙΟ

Τέσσερις είναι οι υπηρεσίες που διακρίνουμε κατά τη λειτουργία και οργάνωση του Νοσοκομείου Κατερίνης.

- ◆ Διοικητικό Συμβούλιο
- ◆ Ιατρική Υπηρεσία
- ◆ Νοσηλευτική Υπηρεσία
- ◆ Διοικητική Υπηρεσία

Κάθε μία από ανωτέρω υπηρεσίες έχει την δική της ξεχωριστή συγκρότηση, ιεραρχική διάθρωση είναι μεταξύ τους ισότιμες και ιεραρχικά υπάγονται στον Πρόεδρο του Διοικητικού Συμβουλίου του Νοσοκομείου. Παρακάτω ακολουθεί η ανάλυση των υπηρεσιών αυτών.

3.2.1. Διοικητικό Συμβούλιο

Είναι το αρμόδιο όργανο που παίρνει αποφάσεις σε όλα τα θέματα της υπηρεσίας για τη σωστή οργάνωση και λειτουργία της.

Απαρτίζεται από τον Πρόεδρο, τον Αντιπρόεδρο και τα Μέλη ο Πρόεδρος και ο Αντιπρόεδρος είναι πτυχιούχοι ανωτάτων σχολών και είναι διορισμένοι από τον εκάστοτε Υπουργό Υγείας και Πρόνοιας.

Προϊστανται στις συνελεύσεις του Δ.Σ. Τα μέλη είναι πέντε από τα οποία τα δύο είναι εκλεγμένα από τους εργαζόμενους και την Ιατρική Υπηρεσία και τρεις από την Νομαρχιακή Αυτοδιοίκηση.

Το Δ.Σ. συνεδριάζει όποτε κριθεί απαραίτητο (1-2 φορές το μήνα) από την υπηρεσία για να πάρει αποφάσεις σε κρίσιμα θέματα.

Στην συνέλευση του Διοικητικού Συμβουλίου παρίστανται:

- ◆ Ο πρόεδρος Δ.Σ.
- ◆ Αντιπρόεδρος ΔΣ
- ◆ 5 Μέλη:
- ◆ Διευθυντής Διοικητικής Υπηρεσίας

- ◆ Διευθυντής Ιατρικής Υπηρεσίας
- ◆ Διευθυντής Νοσηλευτικής Υπηρεσίας
- ◆ Εκπρόσωπος εργαζομένων
- ◆ Ένας Γραμματέας

3.2.2. Ιατρική Υπηρεσία

Αρμοδιότητα της είναι η προώθηση και προαγωγή της υγείας, της έρευνας και της εκπαίδευσης, η παροχή υπηρεσιών υγείας και ο προγραμματισμός και ο έλεγχος των παρεχόμενων υπηρεσιών.

Σύμφωνα με τις προβλεπόμενες οργανικές θέσεις του Οργανισμού του Νοσοκομείου το υπάρχων ιατρικό προσωπικό καλύπτει σε μεγάλο ποσοστό τις ανάγκες του Ιδρύματος με αποτέλεσμα **να μην απομακρύνεται από τον αρχικό του στόχο δηλαδή την παροχή πλήρους δευτεροβάθμιας και πρωτοβάθμιας υγείας.**

Η Ιατρική Υπηρεσία στελεχώνεται:

- α) Από γιατρούς που κατέχουν θέσεις κλάδου γιατρών Ε.Σ.Υ. που συνιστώνται σύμφωνα με τις διατάξεις του άρθρου 25 του Ν. 1397/83, στον κλάδο γιατρών Ε.Σ.Υ. του Υπουργείου Υγείας, Πρόνοιας και Κοινωνικών Ασφαλίσεων και κατανέμονται στο νοσοκομείο αυτό.
- β) Από ειδικευόμενους γιατρούς που τοποθετούνται σε θέσεις ειδικευομένων γιατρών, που έχουν συσταθεί με οποιοδήποτε τρόπο μέχρι της δημοσίευσης της απόφασης αυτής ή που συνιστώνται σύμφωνα με τις διατάξεις που ισχύουν κάθε φορά.
- γ) Από επιστήμονες που προσφέρουν υπηρεσίες συναφείς προς το έργο της Ιατρικής Υπηρεσίας των παρακάτω κατά κατηγορία κλάδων, σε καθένα από τους οποίους συνιστώνται οι αντίστοιχα οριζόμενες θέσεις:

ΚΑΤΗΓΟΡΙΑ Π.Ε.

ΚΛΑΔΟΣ Π.Ε. ΦΑΡΜΑΚΟΠΟΙΩΝ

Δύο (2) θέσεις

ΚΛΑΔΟΣ Π.Ε. ΒΙΟΧΗΜΙΚΩΝ - ΧΗΜΙΚΩΝ

Δύο (2) θέσεις

- δ) Από προσωπικό των παρακάτω κατά κατηγορία κλάδων, σε καθένα από τους οποίους συνιστώνται οι αντίστοιχα οριζόμενες θέσεις:

ΚΑΤΗΓΟΡΙΑ Δ.Ε.

ΚΛΑΔΟΣ Δ.Ε. ΒΟΗΘΩΝ ΦΑΡΜΑΚΕΙΟΥ

Τέσσερις (4) θέσεις

Ακολουθεί πίνακας με τις προβλεπόμενες - υπάρχουσες θέσεις ιατρικού προσωπικού

ΠΙΝΑΚΑΣ 1
ΠΡΟΒΛΕΠΟΜΕΝΕΣ-ΚΑΛΥΠΤΟΜΕΝΕΣ ΘΕΣΕΙΣ ΙΑΤΡΙΚΟΥ ΠΡΟΣΩΠΙΚΟΥ

| ΙΑΤΡΙΚΟ ΠΡΟΣΩΠΙΚΟ | ΠΡΟΒΛΕΠΟΜΕΝΕΣ ΘΕΣΕΙΣ | ΥΠΑΡΧΩΝ ΠΡΟΣΩΠΙΚΟ |
|-----------------------|----------------------|-------------------|
| Γιατροί Ε.Σ.Υ | 60 | 53 |
| Ειδικευόμενοι γιατροί | 44 | 44 |
| Αγροτικοί γιατροί | 32 | 32 |

ΠΗΓΗ: Ιδία Έρευνα

Οι αγροτικοί ιατροί υπάγονται στο Γ.Ν.Ν Κατερίνης αλλά παρέχουν τις υπηρεσίες τους στα κατά τόπους Περιφερειακά - Αγροτικά Ιατρεία της περιοχής.

Εκτελούν μόνο 3-4 εφημερίες το μήνα στο Νοσοκομείο όπου και αμείβονται από αυτό.

Συμπερασματικά αναφέρεται πως ο αριθμός των καλυπτόμενων θέσεων του ιατρικού προσωπικού είναι αρκετά ικανοποιητικός σε σχέση με τις προβλεπόμενες θέσεις.

Τομείς της Ιατρικής Υπηρεσίας είναι οι εξής:

**ΣΧΕΔΙΑΓΡΑΜΜΑ 1
ΔΟΜΗ ΙΑΤΡΙΚΗΣ ΥΠΗΡΕΣΙΑΣ**



ΠΗΓΗ. Ιδία Έρευνα

Κάθε ένας από τους παραπάνω τομείς αποτελείται από επί μέρους τμήματα:

1. ΠΑΘΟΛΟΓΙΚΟΣ ΤΟΜΕΑΣ

- ◆ Παθολογικό Τμήμα κλίνες 47
- ◆ Καρδιολογικό Τμήμα κλίνες 12
- ◆ Μονάδα Εμφραγμάτων κλίνες 5
- ◆ Μονάδα Τεχνητού Νεφρού κλίνες 10
- ◆ Παιδιατρικό Τμήμα κλίνες 16

Αναφέρουμε ότι στα:

- ◆ Νευρολογικό Ιατρείο κλίνες 0
- ◆ Πνευμονολογικό Ιατρείο κλίνες 0
- ◆ Δερματολογικό Ιατρείο κλίνες 0
- ◆ Διαβητολογικό Ιατρείο κλίνες 0

Οι κλίνες είναι 0 γιατί τα τμήματα αυτά λειτουργούν ως Εξωτερικά Ιατρεία. Επίσης, ορισμένα τμήματα και μονάδες, προβλέπονται από τον Οργανισμό του Νοσοκομείου Κατερίνης, παρόλα αυτά δεν λειτουργούν.

Αυτά είναι τα εξής:

- ◆ Νευρολογικό Τμήμα
- ◆ Μονάδα εντατικής θεραπείας νεογνών
- ◆ Μονάδα ανάνηψης και
- ◆ Μονάδας εντατικής θεραπείας

Το Νευρολογικό Τμήμα δεν λειτουργεί λόγω παραίτησης του Ιατρού και μη κάλυψη της θέσης από άλλον γιατρό.

Όμως οι υπηρεσίες του Νευρολογικού Τμήματος καλύπτονται από το Παθολογικό Τμήμα.

Η Μονάδα Εντατικής θεραπείας νεογνών, Μονάδα ανάνηψης και Μονάδας εντατικής θεραπείας δεν λειτουργούν λόγω μη κατάλληλης κτιριακής υποδομής και παλαιότητας του κτιρίου.

Τα περιστατικά που έχουν ανάγκη νοσηλείας στα ανωτέρω τμήματα καλύπτονται από Νοσοκομεία της Θεσσαλονίκης.

Όπως ο Παθολογικός Τομέας έτσι και ο Χειρουργικός αποτελείται από επιμέρους τμήματα:

2. ΧΕΙΡΟΥΡΓΙΚΟΣ ΤΟΜΕΑΣ

- ◆ Χειρουργικό Τμήμα κλίνες 23
- ◆ Ορθοπεδικό Τμήμα κλίνες 20
- ◆ Οφθαλμολογικό Τμήμα κλίνες 5
- ◆ Ω.Ρ.Λ. Τμήμα κλίνες 4
- ◆ Μαιευτικό - Γυναικολογικό Τμήμα κλίνες 20

- ◆ **Αναισθησιολογικό Τμήμα** κλίνες 0
- ◆ **Ουρολογικό Τμήμα** κλίνες 2
- ◆ **Οδοντιατρικό Ιατρείο** κλίνες 0

Το Αναισθησιολογικό και το Οδοντιατρικό Ιατρείο δεν έχουν κλίνες γιατί λειτουργούν μόνο ως Εξωτερικά Ιατρεία.

Για όλα τα ανωτέρω τμήματα λειτουργούν και τα αντίστοιχα Εξωτερικά Ιατρεία.

3. ΕΡΓΑΣΤΗΡΙΑΚΟΣ ΤΟΜΕΑΣ

- ◆ **Μικροβιολογικό - Βιοχημικό Εργαστήριο**
- ◆ **Αιματολογικό Εργαστήριο**
- ◆ **Αιμοδοσία**
- ◆ **Ακτινοδιαγνωστικό Εργαστήριο**
- ◆ **Φαρμακείο**

4. ΤΜΗΜΑ ΗΜΕΡΗΣΙΑΣ ΝΟΣΗΛΕΙΑΣ

Το τμήμα ημερήσιας νοσηλείας ή βραχείας νοσηλείας δεν εντάσσεται στον οργανισμό του Νοσοκομείου λειτουργεί μετά από τροποποίηση αυτού.

Στο τμήμα αυτό εξυπηρετούνται περιστατικά που χρήζουν νοσηλεία για μερικές ώρες έως και 24/ωρο (π.χ. γαστρεντερίτιδα, αλλεργία από τσίμπημα μέλισσας).

5. ΤΜΗΜΑ ΕΠΕΙΓΟΝΤΩΝ ΠΕΡΙΣΤΑΤΙΚΩΝ ΚΑΙ ΤΑΚΤΙΚΩΝ ΕΞΩΤΕΡΙΚΩΝ ΙΑΤΡΕΙΩΝ

Τα εξωτερικά ιατρεία τακτικά και επείγοντα λειτουργούν σε καθημερινή και 24/ωρη βάση, γιατί το Νοσοκομείο Κατερίνης εφημερεύει καθημερινά.

3.2.3. Νοσηλευτική Υπηρεσία

Αρμοδιότητα της Νοσηλευτικής Υπηρεσίας είναι η παροχή νοσηλείας στους αρρώστους σύμφωνα με τις οδηγίες του Ιατρικού προσωπικού.

Ιεραρχικά αποτελείται από την Διευθύντρια Νοσηλευτικής Υπηρεσίας η οποία ανήκει στην κατηγορία Π.Ε. Νοσηλευτριών (ή Τ.Ε.), τις δύο

Τομεάρχισσες του πρώτου και δεύτερου τομέα δηλαδή Παθολογικού και Χειρουργικού αντιστοιχα οι οποίες ανήκουν στην κατηγορία Τ.Ε. Νοσηλευτριών και είναι υπεύθυνες για την σωστή οργάνωση και λειτουργία της Νοσηλευτικής Υπηρεσίας.

Επίσης κάθε Κλινική και Τμήμα έχει τον δικό της Προϊστάμενο και νοσηλευτικό προσωπικό.

Στην Νοσηλευτική Υπηρεσία χωρίζεται το προσωπικό κατά κατηγορία και κλάδο έτσι έχουμε τις εξής κατηγορίες:

- α) Π.Ε. Νοσηλευτριών - των
- β) Τ.Ε. Νοσηλευτριών - των
- γ) Τ.Ε. Μαιών - των
- δ) Τ.Ε. Επισκεπτριών Υγείας
- ε) Δ.Ε. Αδελφών Νοσοκόμων
- στ) Δ.Ε. Αρρένων Νοσοκόμων
- ζ) Υ.Ε. Βοηθητικό Υγειονομικό Προσωπικό

3.2.4. Διοικητική Υπηρεσία

Η Διοικητική Υπηρεσία σύμφωνα με τον Οργανισμό του Νοσοκομείου χωρίζεται στα εξής τμήματα / γραφεία:

Τμήμα Προσωπικού

Τμήμα Οικονομικού (Λογ. - Μισθοδ.) - Γραφείο Κρατήσεων

Τμήμα Γραμματείας

Τμήμα Κίνησης Αρρώστων

Τμήμα Εξωτερικών Ιατρείων

Τμήμα Διατροφής

Τμήμα Κοινωνικής Υπηρεσίας

Τμήμα Πληροφορικής

Τμήμα Παραϊατρικών Επαγγελμάτων

Γραφείο Επιστασίας

Γραφείο Ιματισμού

Τμήμα Τεχνικού

Τμήμα Βιοϊατρικής Τεχνολογίας

Γραφείο Προμηθειών

Κάθε Τμήμα από τα ανωτέρω έχει τις δικές του αρμοδιότητες οι οποίες ασκούνται σύμφωνα με όσα λεπτομερώς ορίζονται από τον εσωτερικό κανονισμό λειτουργίας του Νοσοκομείου σύμφωνα με τις αποφάσεις του Διοικητικού Συμβουλίου και τις γενικότερες κατευθύνσεις και υποδείξεις του Υπουργείου Υγείας Πρόνοιας.

Το προσωπικό της διοικητικής Υπηρεσίας χωρίζεται κατά κατηγορία και κλάδο.

3.3. ΠΡΟΒΛΕΠΟΜΕΝΕΣ ΟΡΓΑΝΙΚΕΣ ΘΕΣΕΙΣ

Στον πίνακα 2 παρουσιάζονται οι προβλεπόμενες οργανικές θέσεις καθώς και οι ήδη υπηρετούντες θέσεις των υπαλλήλων του Νοσοκομείου.

ΠΙΝΑΚΑΣ 2
ΠΙΝΑΚΑΣ ΠΡΟΒΛΕΠΟΜΕΝΩΝ ΟΡΓΑΝΙΚΩΝ
ΘΕΣΕΩΝ ΥΠΗΡΕΤΟΥΝΤΩΝ ΥΠΑΛΛΗΛΩΝ ΣΤΟ Γ.Ν.Ν. ΚΑΤΕΡΙΝΗΣ

| ΚΛΑΔΟΣ | ΠΡΟΒΛΕΠΟΜΕΝΕΣ ΘΕΣΕΙΣ | ΥΠΗΡΕΤΟΥΝΤΕΣ |
|---|----------------------|--|
| Π.Ε. ΔΙΚΗΓΟΡΟΥ ΜΕ ΜΙΣΘΟ ΕΝΤΟΛΗΣ | 1 | - |
| Π.Ε. Δ/ΚΟΥ - Λ/ΚΟΥ | 6 | 4 |
| Π.Ε. ΜΗΧΑΝΙΚΩΝ (ΕΙΔ. ΗΛΕΚΤΡΟΝΙΚΟΥ - ΜΗΧΑΝΙΚΟΥ) | 2 | - |
| Π.Ε. ΔΙΑΙΤΟΛΟΓΩΝ | 1 | - |
| Π.Ε. ΚΟΙΝ. ΔΕΙΟΤΥΡΓΩΝ | 2 | 1 |
| Π.Ε. ΦΑΡΜΑΚΟΠΟΙΩΝ | 2 | 2 |
| Π.Ε. ΔΙΔΑΣΚΟΥΣΩΝ | 5 | 2 |
| Π.Ε. ΝΟΣΗΛΕΥΤΡΙΩΝ | 3 | 3 |
| Τ.Ε. Δ/ΣΗΣ ΝΟΣ/ΜΕΙΟΥ | 5 | 2 |
| Τ.Ε. ΛΟΓΙΣΤΙΚΗΣ | 5 | 1 |
| Τ.Ε. ΠΛΗΡΟΦΟΡΙΚΗΣ | 1 | 1 |
| Τ.Ε. ΙΑΤΡΙΚΩΝ ΕΡΓΑΣΤΗΡΙΩΝ | 6 | 8 |
| Τ.Ε. ΡΑΔΙΟΛΟΓΙΑΣ - ΑΚΤΙΝΟΛΟΓΙΑΣ | 6 | 4 |
| Τ.Ε. ΒΙΒΛΙΟΘΗΚΟΝΟΜΩΝ | 1 | - |
| Τ.Ε. ΤΕΧΝΟΛΟΓΩΝ ΤΡΟΦΙΜΩΝ | 1 | 1 |
| Τ.Ε. ΕΠΟΠΤΩΝ ΔΗΜΟΣΙΑΣ ΥΓΕΙΑΣ | 1 | - |
| Τ.Ε. ΦΥΣΙΚΟΘΕΡΑΠΕΥΤΩΝ | 3 | 2 |
| Τ.Ε. ΤΕΧΝΟΛΟΓΙΚΩΝ ΕΦΑΡΜΟΓΩΝ | 4 | 2 |
| Τ.Ε. ΝΟΣΗΛΕΥΤΡΙΩΝ | 70 | 65 |
| Τ.Ε. ΕΠΙΣΚΕΠΤΡΙΩΝ ΥΓΕΙΑΣ | 2 | 2 |
| ΜΑΙΩΝ | 10 | 10 |
| ΔΑΚΤΥΛΟΓΡΑΦΩΝ | 1 | 1 |
| Δ.Ε. Δ/ΚΟΥ - Λ/ΚΟΥ | 15 | 15+4 ΠΡΟΣΩΠΟΠΑΓΗΣ |
| Δ.Ε. ΤΗΛΕΦΩΝΗΤΩΝ | 4 | 2 |
| Δ.Ε. ΧΕΙΡΙΣΤΩΝ Η/Υ | 1 | - |
| Δ.Ε. ΠΑΡΑΣΚΕΥΑΣΤΩΝ | 5 | 5 |
| Δ.Ε. ΕΜΦΑΝΙΣΤΩΝ ΧΕΙΡ. ΑΚΤΙΝΟΛΟΓ. | 6 | 6 |
| Δ.Ε. ΤΕΧΝΙΚΩΝ | 20 | 17 |
| Δ.Ε. ΜΑΓΕΙΡΩΝ | 3 | 3+1 Ι.Δ. ΑΟΡΙΣΤΟΥ ΧΡΟΝΟΥ ΠΡΟΣΩΠΟΠΑΓΗΣ |
| Δ.Ε. ΒΟΗΘ. ΦΑΡΜΑΚΕΙΟΥ | 4 | 2 |
| Δ.Ε. ΑΔΕΛΦΩΝ ΝΟΣΟΚΟΜΩΝ | 80 | 80 |
| Υ.Ε. ΚΛΗΤΗΡΩΝ - ΘΥΡΩΡΩΝ | 7 | 5 |
| Υ.Ε. ΠΡΟΣΩΠΙΚΟΥ ΕΣΤΙΑΣΗΣ | 20 | 3+1 Ι.Δ. ΑΟΡΙΣΤΟΥ ΧΡΟΝΟΥ |
| Υ.Ε. ΠΡΟΣΩΠΙΚΟΥ ΚΑΘΑΡΙΟΤΗΤΑΣ | 26 | 18+2 Ι.Δ. ΑΟΡΙΣΤΟΥ ΧΡΟΝΟΥ |
| Υ.Ε. ΕΡΓΑΤΩΝ | 3 | 2 |
| Υ.Ε. ΦΥΛΑΚΩΝ - ΝΥΚΤΟΦΥΛΑΚΩΝ | 4 | 2 |
| Υ.Ε. ΒΟΗΘ/ΚΟΥ ΥΓ.ΠΡΟΣΩΠΙΚΟΥ | 55 | 35 |
| | 391 | 314 |

ΠΗΓΗ: Φ.Ε.Κ. 36/29-1-1987, Τεύχος 2^ο

Από τα στοιχεία του πίνακα, διαπιστώνεται ότι ο αριθμός του προσωπικού, που υπηρετεί στις περισσότερες κατηγορίες, είναι σχετικά ικανοποιητικός. Υπάρχουν ορισμένες κατηγορίες, όμως, που θα έπρεπε να έχουν περισσότερη στελέχωση.

Αναφέρουμε συγκεκριμένα:

- ◆ Την κατηγορία Π.Ε. Δικηγόρου στην οποία δεν υπηρετεί κανένα στέλεχος και τα νομικά προβλήματα τα διεκπεραιώνει ιδιωτικός Δικηγόρος.
- ◆ Τις κατηγορίες Π.Ε. Δ/κού Λογ/κού, Γ.Ε. Λογιστικής, Γ.Ε. Πληροφορικής και ΔΕ Χειριστών Η/Υ στις οποίες θα μπορούσε να υπάρχει μεγαλύτερη στελέχωση εξειδικευμένου προσωπικού για την καλύτερη λειτουργία των τμημάτων (Μηχανογράφηση).
- ◆ Την κατηγορία Γ.Ε. Βιβλιοθηκονόμων στην οποία θα μπορούσε να υπάρχει προσωπικό για την ενημέρωση και πληροφόρηση του προσωπικού.

ΜΕΡΟΣ Β'

**ΖΗΤΗΣΗ ΥΠΗΡΕΣΙΩΝ ΥΓΕΙΑΣ -
ΑΠΟΔΟΤΙΚΟΤΗΤΑ ΤΟΥ Γ.Ν.Ν ΚΑΤΕΡΙΝΗΣ
ΤΑ ΕΤΗ 1992-1998**

ΚΕΦΑΛΑΙΟ 4^ο

ΖΗΤΗΣΗ ΥΠΗΡΕΣΙΩΝ ΥΓΕΙΑΣ - ΑΠΟΔΟΤΙΚΟΤΗΤΑ ΤΟΥ Γ.Ν.Ν. ΚΑΤΕΡΙΝΗΣ ΤΑ ΕΤΗ 1992 -1998

- 4.1** Εισαγωγή
- 4.2** Υλικό και Μέθοδος
- 4.3** Ανάλυση των αντλούμενων στοιχείων κάθε κλινικής ξεχωριστά
- 4.4** Ανάλυση των λειτουργούντων Εξωτερικών Ιατρείων ανά έτος
- 4.5** Τελικά Συμπεράσματα

4.1. ΕΙΣΑΓΩΓΗ

Το νοσοκομείο είναι χώρος συνάντησης της **ιατρικής επιστήμης της τεχνολογίας** και της **διοικητικής επιστήμης** όπως ήδη αναφέραμε σε προηγούμενο κεφάλαιο.

Η ανάγκη για άψογη λειτουργία, άριστη παροχή υπηρεσιών υγείας, ανταγωνιστικότητα καθιστούν το **Νοσοκομείο** πόλο έλξης για περισσότερη και βαθύτερη μελέτη. Το Γ.Ν.Ν. Κατερίνης αποτελεί τη φυσική διέξοδο των Κ.Υ.Α. και Κ.Υ.Λ. Η πρόσβαση των πελατών ασθενών είναι εύκολη, λόγω του καλού οδικού δικτύου.

Μειονέκτημα του Γ.Ν.Ν. Κατερίνης, είναι ότι βρίσκεται εντός της πόλης και έχει περιορισμένη έκταση χωρίς τη δυνατότητα μελλοντικής επέκτασης. Ο σχεδιασμός του δημιουργεί σύγχυση στον πελάτη - ασθενή, ο οποίος δεν γνωρίζει που πρέπει να κατευθυνθεί.

Ένα άλλο μειονέκτημα του Γ.Ν.Ν. Κατερίνης είναι ότι οι κλινικές καθώς και τα εξωτερικά ιατρεία βρίσκονται στον ίδιο όροφο (ισόγειο) αφού δεν υπάρχουν άλλοι. γεγονός που δικαιολογεί την σύγχυση των ασθενών - πελατών.

Κλινικές που υπάρχουν στο Γ.Ν.Ν. Κατερίνης είναι οι εξής:

- ◆ Παθολογική Κλινική (Π/Κ)
- ◆ Χειρουργική Κλινική (Χ/Κ)
- ◆ Καρδιολογική Κλινική (Κ/Κ)
- ◆ Ουρολογική Κλινική (Ο/Κ)
- ◆ Μαιευτική Γυναικολογική Κλινική (Μ-Γ/Κ)
- ◆ Οφθαλμιατρική Κλινική (Οφθ./Κ)
- ◆ Ωτορινολαρυγγολογική Κλινική (ΩΡΛ/Κ)
- ◆ Παιδιατρική Κλινική (Παιδ./Κ)
- ◆ Μονάδα Τεχνητού Νεφρού (Μ.Τ.Ν/Κ)
- ◆ Ορθοπαιδική Κλινική (Ορθ/ΚΗ)

4.2. ΥΛΙΚΟ ΚΑΙ ΜΕΘΟΔΟΣ

Το υλικό της παρούσας έρευνας όσον αφορά τις κλινικές αντλήθηκε από ένα ειδικό διαμορφωμένο δελτίο το οποίο συμπληρώνεται καθημερινά από την υπεύθυνη νοσηλεύτρια. Αρχικά έγινε η συγκέντρωση των δελτίων αυτών ανά έτος. Αφού μελετήθηκαν, έγινε ο χωρισμός κάθε κλινικής σε ξεχωριστό πίνακα με τα αντίστοιχα στοιχεία του δελτίου.

Το δελτίο αυτό αποτελείται από 8 στήλες. Στην πρώτη στήλη αναγράφονται οι λειτουργούντες κλινικές, στην δεύτερη αναγράφεται ο αριθμός των κλινών κάθε κλινικής, στην Τρίτη ο αριθμός των νοσηλευθέντων ασθενών, στην τέταρτη ο ορισμός των εισαχθέντων ασθενών, στην πέμπτη οι ημέρες νοσηλείας, στην έκτη η κάλυψη επί της %, στην έβδομη ο μέσος όρος ημερών νοσηλείας και στην όγδοη αναγράφεται η συνολική κίνηση κάθε κλινικής των εξωτερικών ιατρείων. (βλ. παράρτημα 2).

Άλλο ένα μειονέκτημα που παρουσιάζεται στο Νοσοκομείο Κατερίνης είναι ότι μέχρι και το έτος 1998 δεν υπήρχε Μηχανογράφηση και η τήρηση στοιχείων γινόταν χειρόγραφα για τα έτη 1992-1998. Γεγονός μειονεκτικό για την όλη οργάνωση και γιατί όχι λειτουργία του Νοσοκομείου. Η ανάλυση των στοιχείων έγινε αποκλειστικά από τα χειρόγραφα έντυπα για την έρευνα αυτή.

4.3 ΑΝΑΛΥΣΗ ΤΩΝ ΑΝΤΑΟΥΜΕΝΩΝ ΣΤΟΙΧΕΙΩΝ ΚΑΘΕ ΚΛΙΝΙΚΗΣ ΞΕΧΩΡΙΣΤΑ

Στην παρούσα έρευνα έγινε μια προσπάθεια να παρουσιαστούν σημαντικοί δείκτες προκειμένου να προσδιοριστεί η πελατειακή κίνηση κάθε μιας κλινικής ξεχωριστά για 6 ολόκληρα χρόνια (1992-1998).

Στόχος της έρευνας ήταν να μελετηθούν:

- α)** Το σύνολο των ασθενών που εισήχθησαν και νοσηλεύτηκαν από το 1992 - 1998 έτσι ώστε να δούμε αν υπήρχε κάποια αυξομείωση.

- β) Το σύνολο των κλινών κατά πόσο αυξήθηκε ή μειώθηκε ή ακόμα αν έμεινε σταθερό όλα αυτά τα έτη.
- γ) Το ποσοστό κάλυψης κάθε μιας κλινικής
- δ) Η Μ.Δ.Ν.
- ε) Η κίνηση στα εξωτερικά Ιατρεία

ΠΙΝΑΚΑΣ 3. ΣΥΓΚΕΝΤΡΩΤΙΚΟΣ - ΣΥΓΚΡΙΤΙΚΟΣ ΠΙΝΑΚΑΣ ΚΙΝΗΣΗΣ ΝΟΣΟΚΟΜΕΙΟΥ ΚΑΤΕΡΙΝΗΣ 1992-1998

| | 1992 | 1993 | 1994 | 1995 | 1996 | 1997 | 1998 |
|-------------------------------|-------|-------|--------|--------|--------|--------|--------|
| Αναπτυγμένα κρεβάτια | 153 | 153 | 158 | 158 | 165 | 167 | 167 |
| Νοσηλευθέντες Ασθενείς | 9.792 | 9.468 | 11.021 | 13.131 | 12.198 | 15.002 | 16.283 |
| Εισαχθέντες | 9.744 | 10411 | 10912 | 13062 | 11841 | 14949 | 15990 |
| Ημέρες Νοσηλείας | 32762 | 33159 | 34184 | 35747 | 31748 | 37121 | 39725 |
| Κάλυψη επί της % | 60% | 60% | 62% | 64,4% | 56% | 71% | 70% |
| Μέσος Όρος Ημερών | 3 | 3 | 2,5 | 2 | 2 | 2 | 2 |

ΠΗΓΗ: Ιδία Έρευνα

ΠΑΘΟΛΟΓΙΚΗ ΚΛΙΝΙΚΗ

Η Παθολογική κλινική του Νοσοκομείου συγκεντρώνει το μεγαλύτερο ποσοστό των περιστατικών. Ο αριθμός των αναπτυγμένων κλινών ανέρχεται τα έτη 1992-1996 σε 44 κλίνες για να αυξηθεί την περίοδο 1997-98 σε 47. Ο αριθμός των γιατρών στην κλινική ανέρχεται στο σύνολό του σε 15 γιατρούς, απ' τους οποίους οι 5 είναι μόνιμοι, οι 7 ειδικευόμενοι και οι 3 υπεράριθμοι.

Ο πίνακας 4 που ακολουθεί μας δείχνει πως κινήθηκε η παθολογική κλινική και τα έξι χρόνια της έρευνας (1992 - 1998).

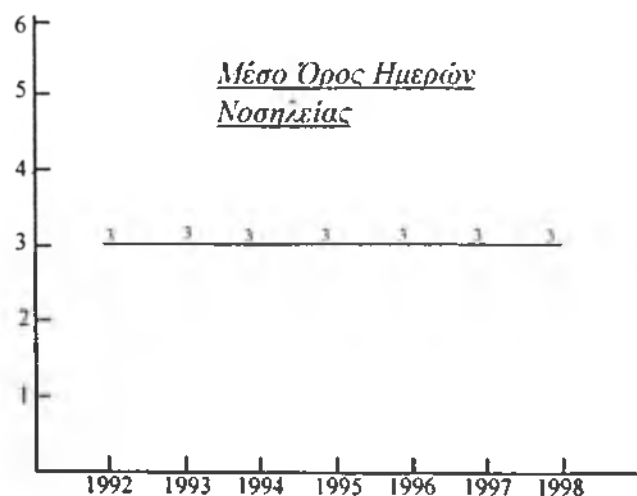
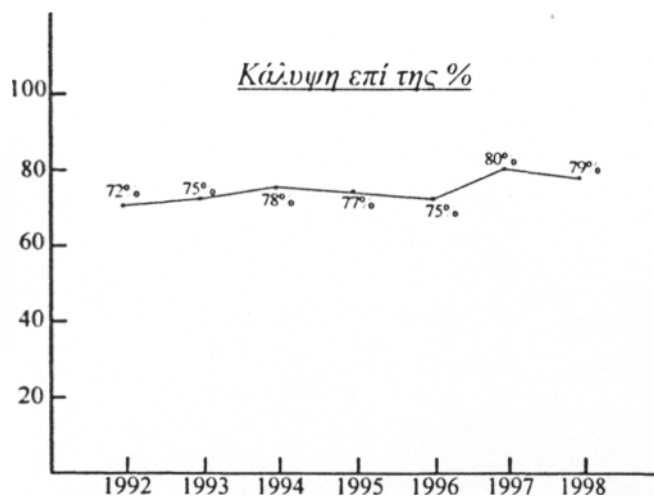
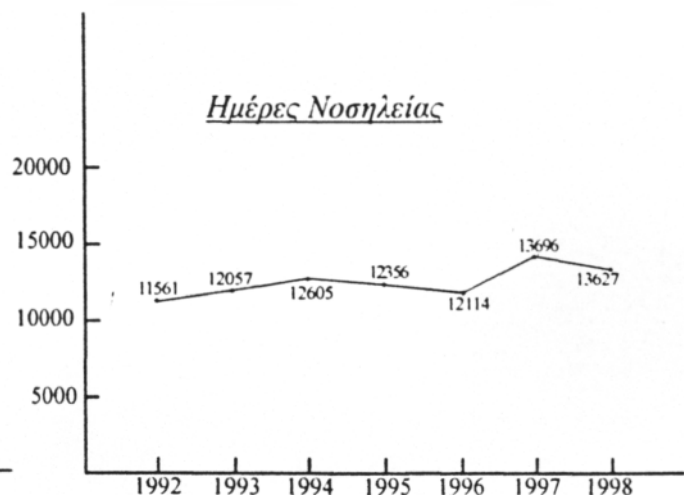
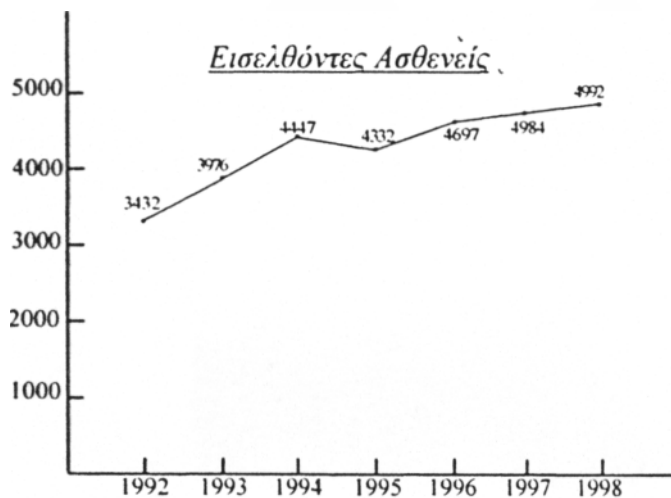
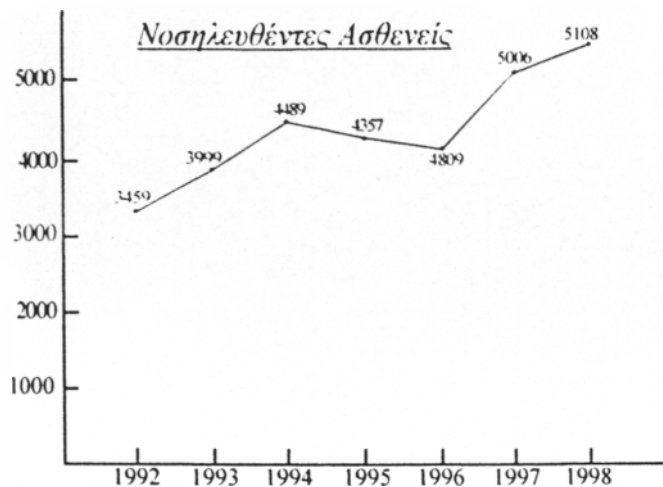
ΠΙΝΑΚΑΣ 4
ΣΥΓΚΕΝΤΡΩΤΙΚΟΣ ΠΙΝΑΚΑΣ ΠΑΘΟΛΟΓΙΚΗΣ ΚΛΙΝΙΚΗΣ ΤΟΥ Γ.Ν.Ν.Κ.
ΤΑ ΕΤΗ 1992-1998

| | 1992 | 1993 | 1994 | 1995 | 1996 | 1997 | 1998 |
|-----------------------------|--------|--------|--------|--------|--------|--------|--------|
| Αναπτυγμένα Κρεβάτια | 44 | 44 | 44 | 44 | 44 | 47 | 47 |
| Νοσηλευθέντες Ασθενείς | 3.459 | 3.999 | 4.489 | 4.357 | 4.809 | 5.006 | 5.108 |
| Εισελθόντες Ασθενείς | 3.432 | 3.976 | 4.447 | 4.332 | 4.697 | 4.984 | 4.992 |
| Ημέρες Νοσηλείας | 11.561 | 12.057 | 12.605 | 12.356 | 12.114 | 13.696 | 13.627 |
| Κάλυψη επί της % | 72% | 75% | 78% | 77% | 75% | 80% | 79% |
| Μέσος Όρος Ημερών Νοσηλείας | 3 | 3 | 3 | 3 | 3 | 3 | 3 |
| Κίνηση Εξωτερικών Ιατρείων | 28.281 | 30.185 | 30.527 | 32.181 | 32.406 | 35.120 | 33.222 |

ΠΗΓΗ: Ιδία Έρευνα

- ◆ Παρατηρώντας τον παραπάνω πίνακα βλέπουμε μια **σταθερή αυξανόμενη κίνηση** ανά έτος όσον αφορά τους νοσηλευθέντες ασθενείς και κατά συνέπεια σταθερά αυξανόμενη τάση και στις ημέρες νοσηλείας.
- ◆ Η ποσοστιαία κάλυψη των κλινών κρίνεται **ικανοποιητική** χωρίς ιδιαίτερες αυξομειώσεις.
- ◆ Ο Μ.Δ.Ν. είναι περίπου **3 μέρες** σε όλα τα έτη και βέβαια με συνεχής προσπάθειες να μειωθεί, για να επέλθει η **μείωση του κόστους νοσηλείας** που είναι και ο βασικός στόχος του Νοσοκομείου.

ΔΙΑΓΡΑΜΜΑ Ι. Αναλυτική απεικόνιση δεικτών Παθολογικής Κλινικής




ΠΗΓΗ: Ιδία Έρευνα

ΧΕΙΡΟΥΡΓΙΚΗ ΚΛΙΝΙΚΗ

ΧΕΙΡΟΥΡΓΙΚΗ ΚΛΙΝΙΚΗ

Η Χειρουργική κλινική μαζί με την Παθολογική αποτελούν την «καρδιά» των Νοσοκομείων. Η λειτουργία του τμήματος της χειρουργικής κλινικής είναι να παραλαμβάνει ασθενείς μετά τη διάγνωση, να τους ναρκώνει είτε πριν είτε μετά τη μεταφορά τους στο χειρουργικό τραπέζι, να πραγματοποιεί την χειρουργική επέμβαση και να επιβλέπει τη μεταγχειρητική πορεία του ασθενούς πριν την επιστροφή του σε άλλη πτέρυγα του νοσο-



κομείου. Η χειρουργική κλινική στο Γ.Ν.Ν. Κατερίνης διεξάγει μικρής και μεσαίας βαρύτητας χειρουργικές επεμβάσεις εξαιτίας της μικρής απόστασης από μεγάλο αστικό κέντρο (Θεσσαλονίκης).

Η χειρουργική αίθουσα του (Γ.Ν.Ν. Κατερίνης) βρίσκεται λίγο απομονωμένη αλλά η επικοινωνία της με τα διάφορα τμήματα του νοσοκομείου είναι άμεση, εύκολη και σύντομη. Απαγορεύεται η είσοδος και η πρόσβαση σ' αυτήν ελέγχεται πλήρως. Οι χειρουργικές επεμβάσεις γέννας πραγματοποιούνται αλλού (παράρτημα Γ.Ν.Ν.Κ). Επίσης ασθενείς που έχουν ανάγκη από μεγάλης βαρύτητας χειρουργικές επεμβάσεις διακομίζονται στα Νοσοκομεία της Θεσσαλονίκης. Η Χειρουργική κλινική καλύπτει της ανάγκες (σε κλίνες) και της Ωτορηνολαρυγγολογικής κλινικής.

ΧΕΙΡΟΥΡΓΙΚΗ

Ο αριθμός των γιατρών στη Χειρουργική κλινική ανέρχεται στο σύνολό του σε 11 γιατρούς, απ' τους οποίους, οι 5 είναι μόνιμοι, οι 2 ειδικευόμενοι και οι 4 υπεράριθμοι.

ΠΙΝΑΚΑΣ 5
ΣΥΓΚΕΝΤΡΩΤΙΚΟΣ ΠΙΝΑΚΑΣ ΤΩΝ ΝΟΣΗΛΕΥΘΕΝΤΩΝ ΑΣΘΕΝΩΝ, Η ΠΟΣΟΣΤΙΑΙΑ ΚΑΛΥΨΗ ΚΑΙ Ο Μ.Ο. ΝΟΣΗΛΕΙΑΣ

| | 1992 | 1993 | 1994 | 1995 | 1996 | 1997 | 1998 |
|-----------------------------|--------|--------|--------|--------|--------|--------|--------|
| Αναπτυγμένα Κρεβάτια | 25 | 25 | 25 | 25 | 25 | 23 | 23 |
| Νοσηλευθέντες Ασθενείς | 1.693 | 1.626 | 1.410 | 1.820 | 1.549 | 1.675 | 2.064 |
| Εισερχόμενοι Ασθενείς | 1.684 | 1.616 | 1.400 | 1.810 | 1.472 | 1.669 | 2.017 |
| Ημέρες Νοσηλείας | 6.365 | 6.065 | 5.242 | 5.546 | 4.648 | 5.365 | 6.267 |
| Κάλυψη επί της % | 69,8% | 66,4% | 57,4% | 60,7% | 51,9% | 63,9% | 74,6% |
| Μέσος Όρος Ημερών Νοσηλείας | 4 | 4 | 4 | 3 | 3 | 3 | 3 |
| Κίνηση Εξωτερικών Ιατρείων | 24.400 | 2.5843 | 26.310 | 30.967 | 26.028 | 26.544 | 27.055 |

ΠΗΓΗ: Ίδια Έρευνα

Μελετώντας τον πίνακα παρατηρούμε τα εξής:

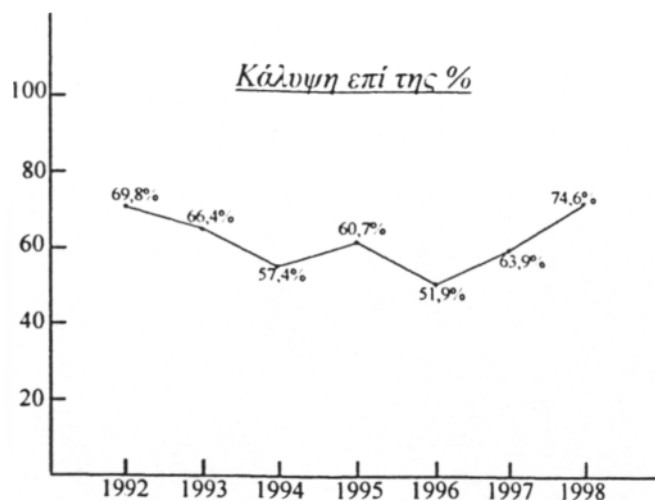
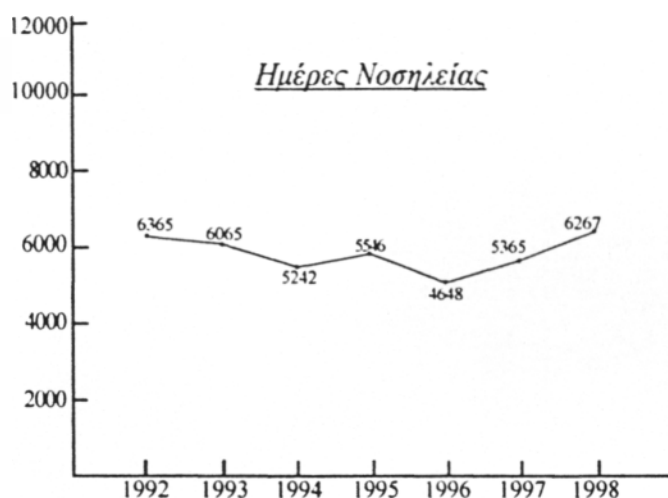
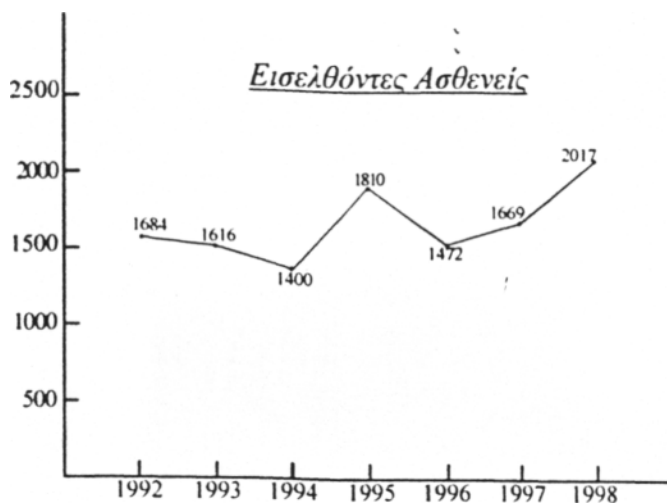
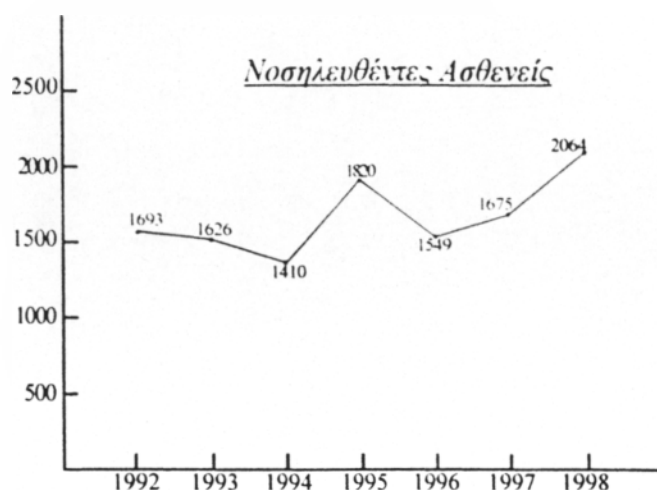
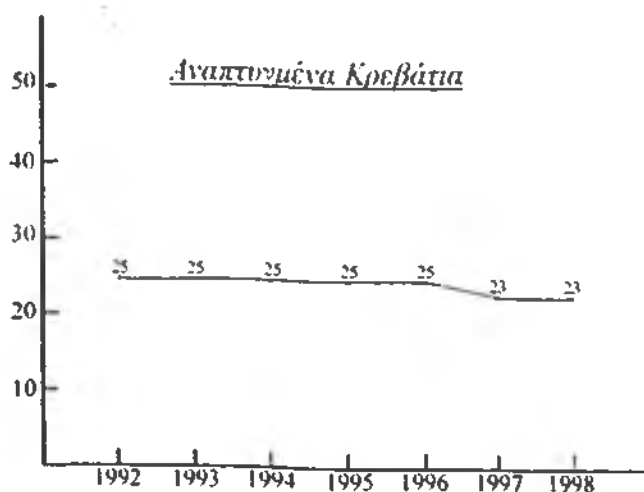
- ◆ Η Χειρουργική Κλινική τα έτη 1992 μέχρι 1996 είχε 25 κλίνες ενώ τα έτη 1997-1998 μειώθηκαν στις 23 εξαιτίας της παραχώρησης 2 κλινών στην Παθολογική Κλινική και 1 στην Οφθαλμιατρική Κλινική.
- ◆ Το 1995 όσον αφορά το σύνολο των νοσηλευθέντων ασθενών παρατηρείται μία αυξητική τάση εξαιτίας της ποιοτικής βελτίωσης των παρεχόμενων υπηρεσιών (τοποθέτηση επίκουρου καθηγητή χειρουργικής).
- ◆ Συγκρίνοντας τα έτη 1993 και 1995 εξάγονται τα παρακάτω: Το 1993 νοσηλεύτηκαν 1626 ασθενείς με συνολικές ημέρες νοσηλείας 6065 αντίθετα το 1995 έχουμε 194 ασθενείς επιπλέον και οι μέρες νοσηλείας είναι λιγότερες κατά 519 ημέρες. Αυτό συμβαίνει όπως φαίνεται και απ' τον πίνακα 6 εξαιτίας της μείωσης του Μ.Ο. ημερών νοσηλείας από 4 σε 3

ημέρες.

- ◆ Είναι εύλογο να αναρωτηθεί κανείς γιατί το 1992 με 1693 νοσηλευθέντες έχουμε κάλυψη περίπου 70% των κλινών, το 1995 ενώ αυξάνονται οι ασθενείς κατά 127 άτομα παραμένουν ίδιες κλίνες το ποσοστό κάλυψης μειώνονται κατά 10%.

Η απάντηση στο ερώτημα αυτό είναι η επίτευξη του στόχου να μειωθούν οι ημέρες νοσηλείας το οποίο και το βλέπουμε στον πίνακα 5.

ΔΙΑΓΡΑΜΜΑ 2. Αναλυτική απεικόνιση δεικτών Χειρουργικής Κλινικής



ΠΗΓΗ: Ιδία Έρευνα

ΜΑΙΕΥΤΙΚΗ / ΓΥΝΑΙΚΟΛΟΓΙΚΗ ΚΛΙΝΙΚΗ



Αντίθετα με τα άλλα τμήματα του νοσοκομείου η Μαιευτική κλινική ασχολείται μάλλον με ένα φυσιολογικό γεγονός παρά με κάποιο παθολογικό γεγονός. Επίσης ασχολείται με μια συνεχή διαδικασία από τη σύλληψη μέχρι τον τοκετό καθώς και μετά τον τοκετό φροντίδα του βρέφους και της μητέρας.

Η Μαιευτική / Γυναικολογική κλινική του Γ.Ν.Ν.Κ. βρίσκεται σε τοποθεσία μακρινή από το Νοσοκομείο. Το τμήμα αυτό είναι εξοπλισμένο με τελείως διαφορετική αντίληψη από τα υπόλοιπα τμήματα του νοσοκομείου στοιχείο θετικό αφού δεν θα πρέπει να υπάρχει καμία επαφή με τον ασθενή και το χώρο του προκειμένου να αποφευχθούν μολύνσεις βρεφών.

Ο αριθμός των γιατρών είναι στο σύνολο 6 απ' τους οποίους 3 είναι οι μόνιμοι, 1 ο ειδικευόμενος και 2 οι υπεράριθμοι.

Στον παρακάτω πίνακα βλέπουμε στοιχεία πελατειακής κίνησης της κλινικής αυτής από το έτος 1992 - 1998 καθώς και τα ποσοστά κάλυψης της κλινικής αυτής.

ΠΙΝΑΚΑΣ 6
ΣΥΓΚΕΝΤΡΩΤΙΚΟΣ ΠΙΝΑΚΑΣ ΤΩΝ ΝΟΣΗΛΕΥΘΕΝΤΩΝ ΑΣΘΕΝΩΝ, Η
ΠΟΣΟΣΤΙΑΙΑ ΚΑΛΥΨΗ ΚΛΙΝΩΝ ΚΑΙ Ο Μ.Ο. ΝΟΣΗΛΕΙΑΣ ΜΑΙΕΥΤΙΚΗΣ-
ΓΥΝΑΙΚΟΛΟΓΙΚΗΣ ΚΛΙΝΙΚΗΣ

| | 1992 | 1993 | 1994 | 1995 | 1996 | 1997 | 1998 |
|-----------------------------|------|------|------|------|------|------|------|
| Αναπτυγμένα Κρεβάτια | 20 | 20 | 20 | 20 | 20 | 20 | 20 |
| Νοσηλευθέντες Ασθενείς | 771 | 820 | 996 | 944 | 855 | 827 | 763 |
| Εισελθόντες Ασθενείς | 767 | 813 | 986 | 939 | 808 | 823 | 745 |
| Ημέρες Νοσηλείας | 2591 | 2789 | 3337 | 3157 | 2676 | 2720 | 2420 |
| Κάλυψη επι της % | 35% | 38% | 46% | 43% | 37% | 37% | 33% |
| Μέσος Όρος Ημερών Νοσηλείας | 3 | 3 | 3 | 3 | 3 | 3 | 3 |
| Κίνηση Εξωτερικών Ιατρείων | 5107 | 6099 | 5902 | 5906 | 5215 | 5570 | 5986 |

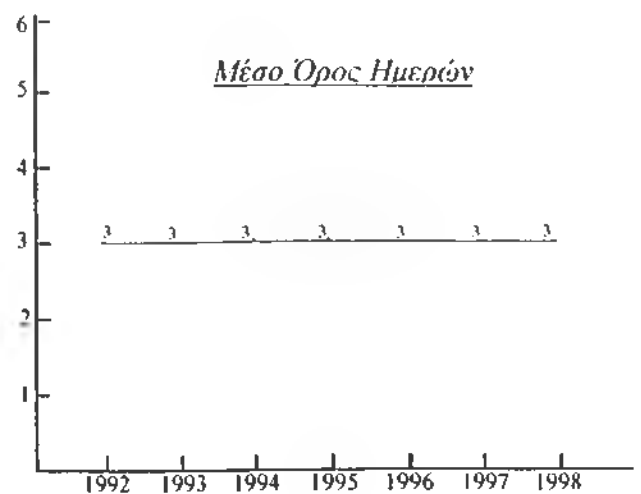
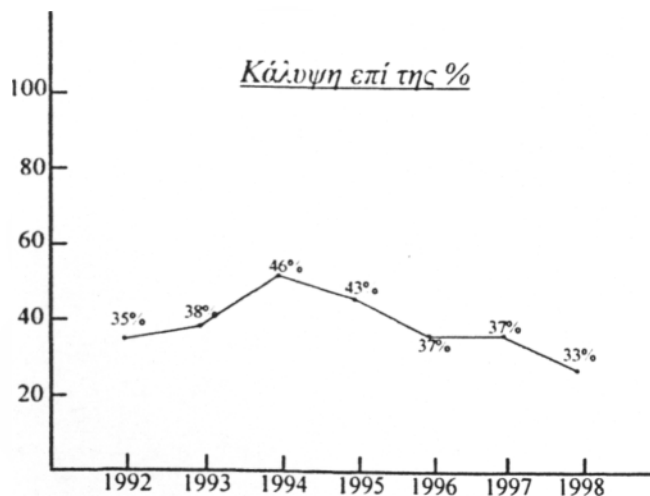
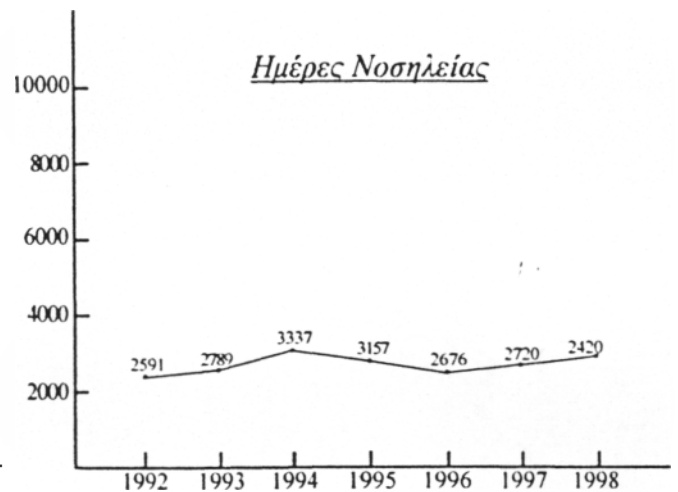
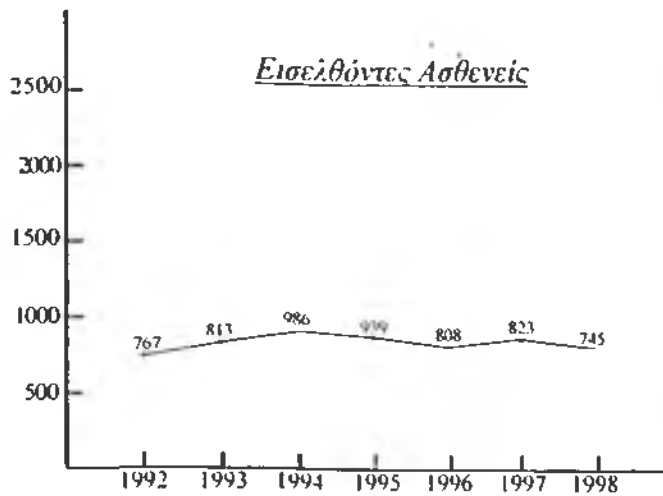
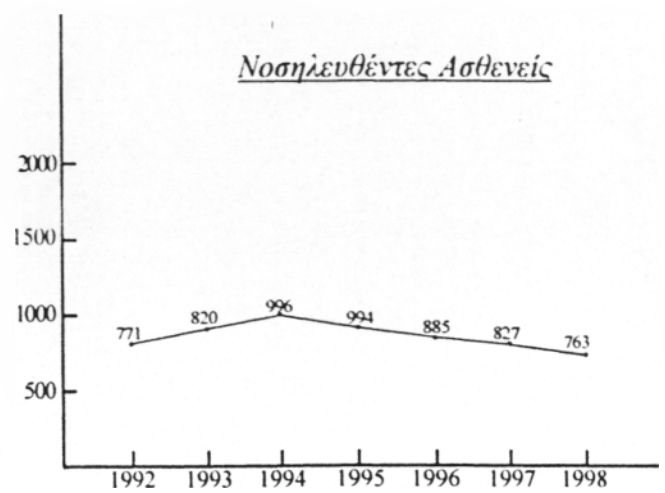
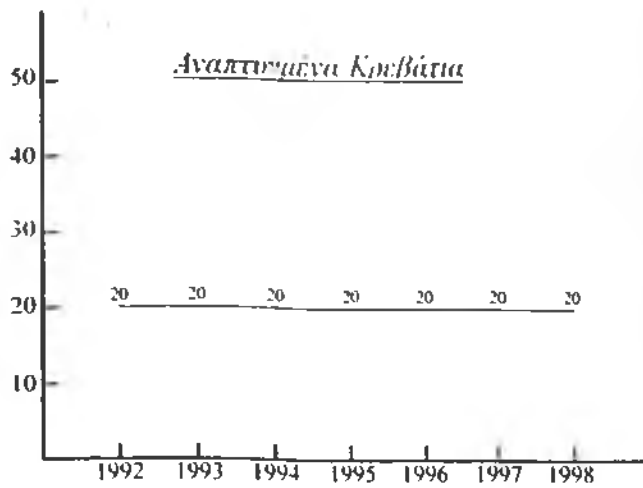
ΠΗΓΗ Ίδια Έρευνα

Με εμφανή τα παραπάνω στοιχεία διαπιστώνεται ότι:

- ◆ Σε όλα τα έτη παρουσιάζεται ο ίδιος αριθμός αναπτυγμένων κλινών (20 κλίνες)
- ◆ Είναι μικρή η ποσοστιαία κάλυψη των κλινών (περίπου 30-35%). Το γεγονός αυτό οφείλεται στην μειωμένη ζήτηση των υπηρεσιών υγείας από τους πελάτες / ασθενείς εξαιτίας της έλλειψης εμπιστοσύνης για τις υπηρεσίες υγείας της Μονάδας σε σχέση με τις υπηρεσίες που παρέχουν οι Ιδιώτες Ιατροί - Ιδιωτικές κλινικές.

Αναλυτικότερα Τα έτη 1992-1993 παρατηρείται χαμηλότερη κάλυψη των κλινών σε σχέση με το 1994 εξαιτίας της εισόδου στη χώρα μας των παλιννοστούντων Ελληνοποντίων από τις χώρες της πρώην Σοβιετικής Ένωσης. Οι εγκυμονούσες πραγματοποιούσαν τους τοκετούς στο Νοσοκομείο Κατερίνης χωρίς να επιβαρύνονται οικονομικά. Αυτό δεν συμβαίνει σε τόσο μεγάλο βαθμό με τους ντόπιους οι οποίοι καταφεύγουν σε εξωτερικούς / Ιδιώτες Ιατρούς.

ΔΙΑΓΡΑΜΜΑ 3. Αναλυτική απεικόνιση δεικτών Μαιευτικής / Γυναικολογικής Κλινικής



ΠΗΓΗ: Ίδια Έρευνα

ΠΑΙΔΙΑΤΡΙΚΗ ΚΛΙΝΙΚΗ



Ο τρόπος παροχής παιδιατρικών υπηρεσιών τόσο στη βαθμίδα της πρωτοβάθμιας φροντίδας όσο και στην αντίστοιχη της νοσοκομειακής περίθαλψης, συναρτάται άμεσα με την ανάπτυξη του Συστήματος Υγείας. Η αξιολόγηση των παιδιατρικών υπηρεσιών αποτελεί αναμφισβήτητα σημαντικό παράγοντα για το επίπεδο υγείας των παιδιών. Ο αριθμός των γιατρών της κλινικής αυτής ανέρχεται σε 8 απ' τους οποίους οι 4 είναι μόνιμοι, οι 3 ειδικευόμενοι και ο 1 υπεράριθμος.

ΠΙΝΑΚΑΣ 7
ΣΥΓΚΕΝΤΡΩΤΙΚΟΣ ΠΙΝΑΚΑΣ ΤΩΝ ΝΟΣΗΛΕΥΘΕΝΤΩΝ, Η ΠΟΣΟΣΤΙΑΙΑ ΚΑΛΥΨΗ
ΚΛΙΝΩΝ ΚΑΙ Ο Μ.Ο. ΝΟΣΗΛΕΙΑΣ ΠΑΙΔΙΑΤΡΙΚΗΣ ΚΛΙΝΙΚΗΣ

| | 1992 | 1993 | 1994 | 1995 | 1996 | 1997 | 1998 |
|-----------------------------|--------|--------|--------|--------|--------|--------|--------|
| Αναπτυγμένα Κρεβάτια | 11 | 16 | 16 | 16 | 16 | 16 | 16 |
| Νοσηλευθέντες Ασθενείς | 10.094 | 988 | 880 | 825 | 838 | 683 | 1.157 |
| Εισελθόντες Ασθενείς | 1.092 | 986 | 875 | 818 | 843 | 682 | 1.143 |
| Ημέρες Νοσηλείας | 1716 | 1800 | 1728 | 1908 | 1721 | 1454 | 2373 |
| Κάλυψη επί της % | 43% | 31% | 30% | 33% | 29% | 25% | 41% |
| Μέσος Όρος Ημερών Νοσηλείας | 3 | 2 | 2 | 2 | 2 | 2 | 2 |
| Κίνηση Εξωτερικών Ιατρείων | 16.797 | 18.893 | 20.939 | 19.959 | 17.875 | 15.428 | 21.228 |

ΠΗΓΗ Ιδία Έρευνα

Πριν σχολιαστούν τα αποτελέσματα του παραπάνω πίνακα της παιδιατρικής κλινικής του Γ.Ν.Ν.Κ. πρέπει να αναφερθεί ότι η κλινική αυτή είναι δίπλα σε ξεχωριστή πτέρυγα από τις άλλες κλινικές του νοσοκομείου με διαφορετική είσοδο και έξοδο από αυτό. Το περιβάλλον στην κλινική αυτή είναι πιο ευχάριστο και πιο περιποιημένο.

Παρατηρώντας τα στατιστικά στοιχεία της παιδιατρικής κλινικής επισημαίνονται τα εξής:

- ◆ Το 1992 ο αριθμός των κλινών ανερχόταν στις 11 κλίνες. Από το 1993 και έπειτα αυξήθηκε στις 16 κλίνες.
- ◆ Ο αριθμός των κλινών κρίνεται ικανοποιητικός σε σχέση με τον μέσο όρο ημερών νοσηλείας των παιδιών.

Σύμφωνα με την μαρτυρία της προϊσταμένης της κλινικής, σκοπός (της κλινικής) είναι η μείωση του μέσου όρου ημερών νοσηλείας. Αυτό επιδιώκεται για την «μη» παραβίαση της ψυχολογίας του παιδιού (δηλαδή να μην γίνει αντιδραστικά στη διάρκεια της νοσηλείας του) και για την αποφυγή νοσοκομειακών λοιμώξεων που όπως είναι γνωστό είναι συχνό φαινόμενο στις

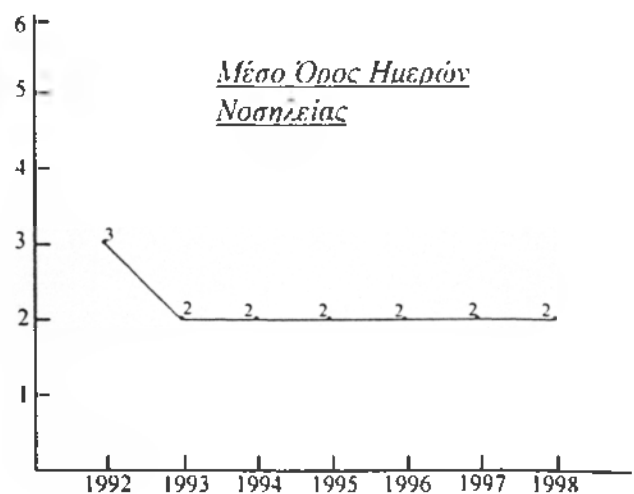
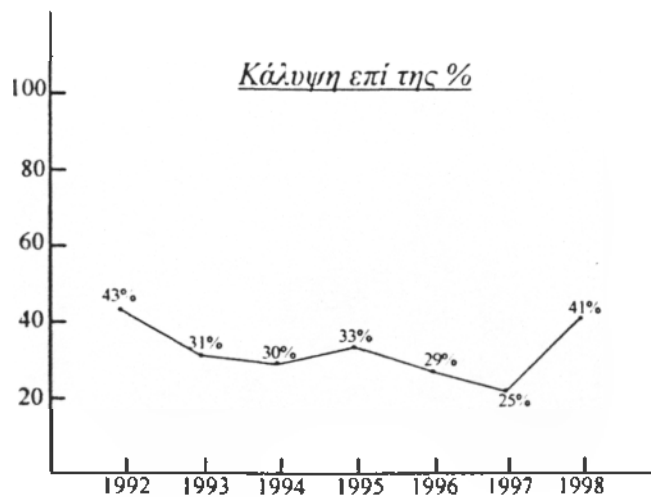
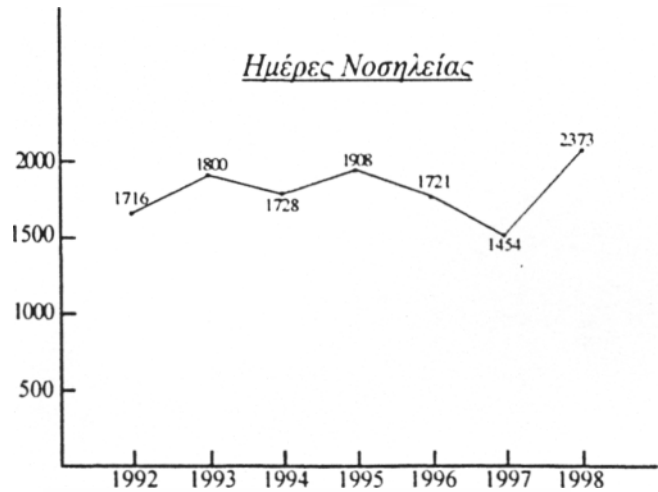
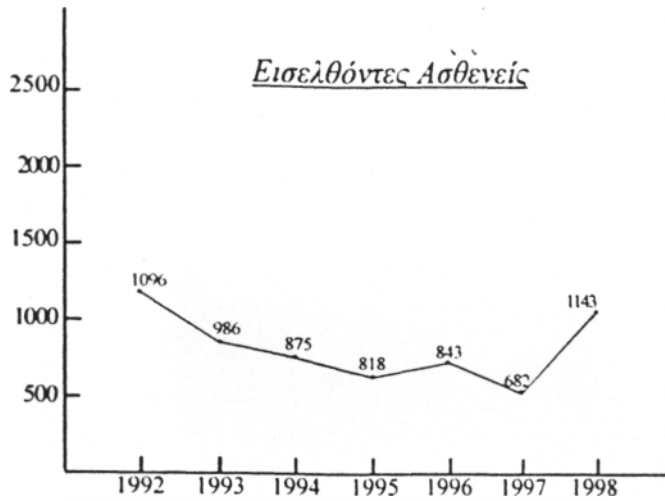
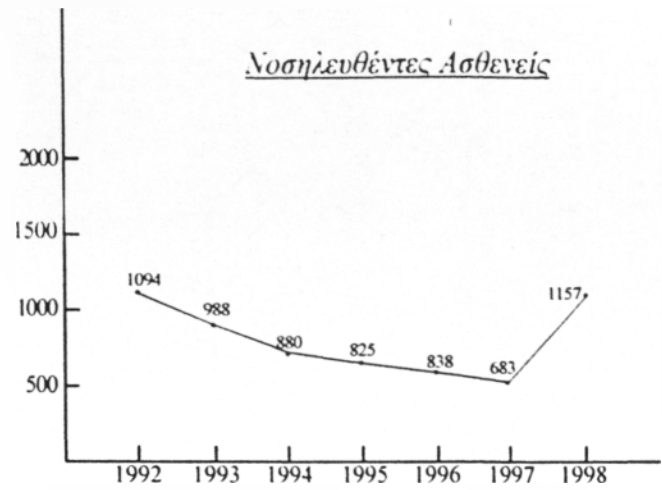
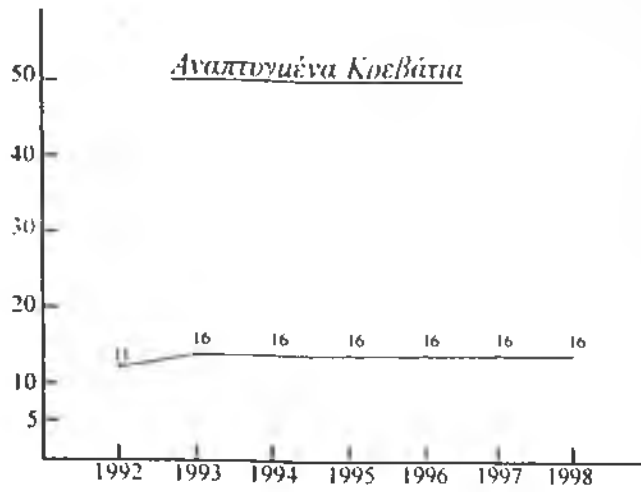
Μονάδες Υγείας.

Αυτό γίνεται κατανοητό βλέποντας και το Μέσο Όρο Ημερών Νοσηλείας όπου είναι μόλις 2 (δύο).

- ◆ Όσον αφορά την κάλυψη των κλινών παρατηρούμε χαμηλό ποσοστό. Αυτό οφείλεται στη μικρή χιλιομετρική απόσταση από αστικό κέντρο (Θεσσαλονίκη) και βέβαια στο χαμηλό μέσο όρο νοσηλείας των παιδιών.
- ◆ Πρέπει να αναφερθεί και η μείωση των εισαχθέντων και νοσηλευθέντων τα έτη 1993-1997 η οποία οφείλεται στην αλλαγή της προϊσταμένης της κλινικής.

Το 1992 η υπάρχουσα προϊσταμένη θεωρούσε σωστό τα περιστατικά βραχείας νοσηλείας να υπολογίζονται στον τελικό αριθμό εισαγωγών. Από το 1993 - 1997 η νέα προϊσταμένη ακολούθησε άλλη τακτική (αντίθετη) και το 1998 επανέρχεται η παλιά γι' αυτό και παρατηρείτε αύξηση του ποσοστού των εισαχθέντων ασθενών.

ΔΙΑΓΡΑΜΜΑ 4. Αναλυτική απεικόνιση δεικτών Παιδιατρικής Κλινικής



ΠΗΓΗ: Ίδια Έρευνα

ΚΑΡΔΙΟΛΟΓΙΚΗ ΚΛΙΝΙΚΗ



Ο αριθμός των γιατρών ανέρχεται στην καρδιολογική κλινική σε 3 οι οποίοι είναι μόνιμοι. Δεν υπάρχουν στην κλινική αυτοί ειδικευόμενοι ούτε υπεράριθμοι γιατροί.

ΠΙΝΑΚΑΣ 8
ΣΥΓΚΕΝΤΡΩΤΙΚΟΣ ΠΙΝΑΚΑΣ ΝΟΣΗΛΕΥΘΕΝΤΩΝ ΑΣΘΕΝΩΝ, Η ΠΟΣΟΣΤΙΑΙΑ ΚΑΛΥΨΗ ΚΛΙΝΩΝ ΚΑΙ Ο Μ.Ο. ΝΟΣΗΛΕΙΑΣ ΚΑΡΔΙΟΛΟΓΙΚΗΣ ΚΛΙΝΙΚΗΣ

| | 1992 | 1993 | 1994 | 1995 | 1996 | 1997 | 1998 |
|-----------------------------|-------|-------|-------|-------|-------|-------|-------|
| Αναπτυγμένα Κρεβάτια | 15 | 15 | 15 | 15 | 15 | 17 | 17 |
| Νοσηλευθέντες Ασθενείς | 1.397 | 1.486 | 1.380 | 1.484 | 1.492 | 1.571 | 1.942 |
| Εισελθόντες Ασθενείς | 1.392 | 1.476 | 1.366 | 1.474 | 1.368 | 1.558 | 1.901 |
| Ημέρες Νοσηλείας | 4.080 | 3.730 | 3.603 | 4.197 | 3.853 | 4.387 | 4.767 |
| Κάλυψη επί της % | 75% | 68% | 66% | 77% | 70% | 71% | 77% |
| Μέσος Όρος Ημερών Νοσηλείας | 3 | 2,5 | 3 | 3 | 2,5 | 3 | 2 |
| Κίνηση Εξωτερικών Ιατρείων | 5.505 | 4.401 | 2.392 | 1.980 | 2.123 | 5.643 | 2.286 |

ΠΗΓΗ: Ιδία Έρευνα

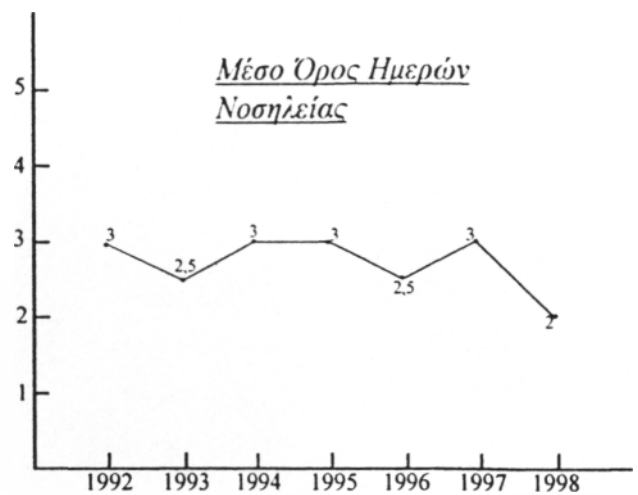
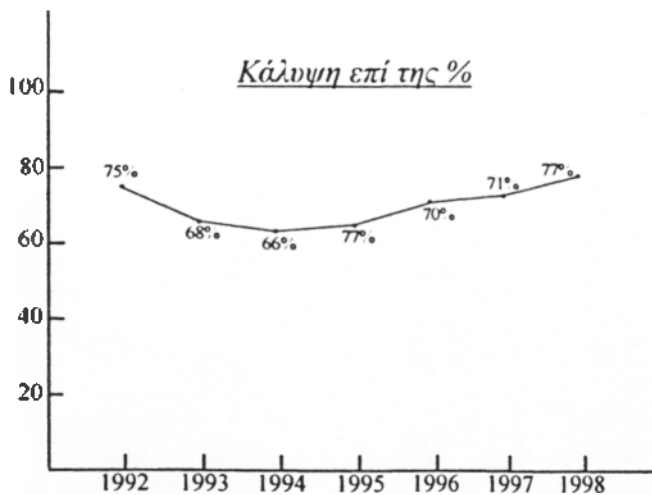
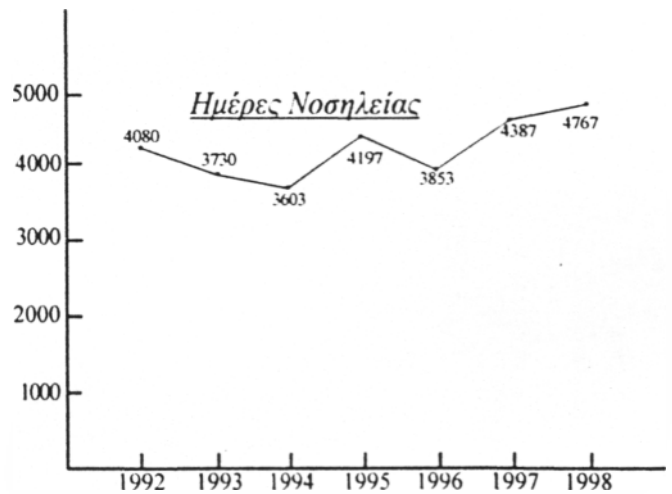
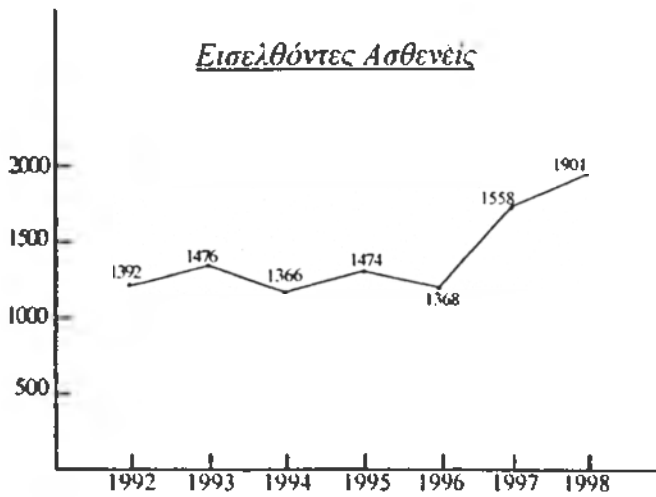
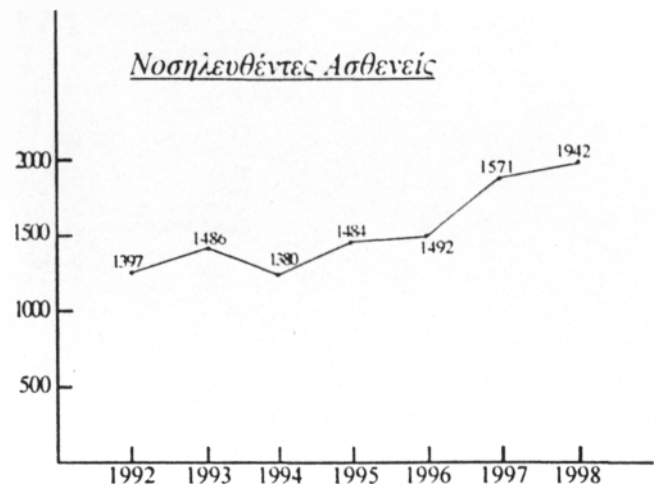
Παρατηρώντας τον πίνακα που αφορά την Καρδιολογική Κλινική συμπεραίνονται τα εξής:

- ◆ Οι αναπτυγμένες κλίνες 1992-1996 παραμένουν 15 ενώ από το 1997 και μετά αυξάνονται στις 17 κλίνες.
- ◆ Ο αριθμός των νοσηλευθέντων ασθενών παρουσιάζεται αυξημένες σε σχέση με τα αναπτυγμένα κρεβάτια.

Αυτό έχει ως συνέπεια να έχουμε και μεγάλη ποσοστιαία κάλυψη των κλινών (περίπου 70-75%)

- ◆ Η σχετικά μεγάλη κάλυψη των κλινών μπορεί να δικαιολογηθεί με την ποιοτική παροχή υπηρεσιών Υγείας και το υψηλό επίπεδο παρεχόμενων υπηρεσιών από 2 καταξιωμένους ευρύτερα γνωστούς στην περιοχή καρδιολόγους.
- ◆ Ο Μ.Ο. Ημερών Νοσηλείας παρουσιάζει μια σχετική αυξομείωση με στόχο βέβαια την όσον δυνατόν ελαχιστοποίηση του.

ΔΙΑΓΡΑΜΜΑ 5. Αναλυτική απεικόνιση δεικτών Καρδιολογικής Κλινικής



ΠΗΓΗ: Ιδία Έρευνα

ΟΦΘΑΛΜΟΛΟΓΙΚΗ ΚΛΙΝΙΚΗ

Ο αριθμός των γιατρών εδώ ανέρχεται σε 7 απ' τους οποίους οι 2 είναι μόνιμοι, οι 3 ειδικευόμενοι και οι 2 υπεράριθμοι.

ΠΙΝΑΚΑΣ 9

ΣΥΓΚΕΝΤΡΩΤΙΚΟΣ ΠΙΝΑΚΑΣ ΝΟΣΗΛΕΥΘΕΝΤΩΝ ΑΣΘΕΝΩΝ, Η ΠΟΣΟΣΤΙΑΙΑ ΚΑΛΥΨΗ ΚΛΙΝΩΝ ΚΑΙ Ο Μ.Ο. ΝΟΣΗΛΕΙΑΣ ΟΦΘΑΛΜΟΛΟΓΙΚΗΣ ΚΛΙΝΙΚΗΣ

| | 1992 | 1993 | 1994 | 1995 | 1996 | 1997 | 1998 |
|-----------------------------|-------|-------|-------|-------|-------|-------|--------|
| Αναπτυγμένα Κρεβάτια | 5 | 5 | 5 | 5 | 5 | 5 | 5 |
| Νοσηλευθέντες Ασθενείς | 247 | 340 | 404 | 345 | 346 | 354 | 520 |
| Εισελθόντες Ασθενείς | 246 | 339 | 397 | 345 | 372 | 354 | 509 |
| Ημέρες Νοσηλείας | 991 | 1.180 | 1.285 | 1.036 | 954 | 994 | 1.308 |
| Κάλυψη επί της % | 54% | 65% | 70% | 57% | 52% | 54% | 72% |
| Μέσος Όρος Ημερών Νοσηλείας | 4 | 3 | 3 | 3 | 3 | 3 | 2,5 |
| Κίνηση Εξωτερικών Ιατρείων | 6.927 | 6.560 | 9.616 | 8.889 | 8.882 | 7.626 | 10.882 |

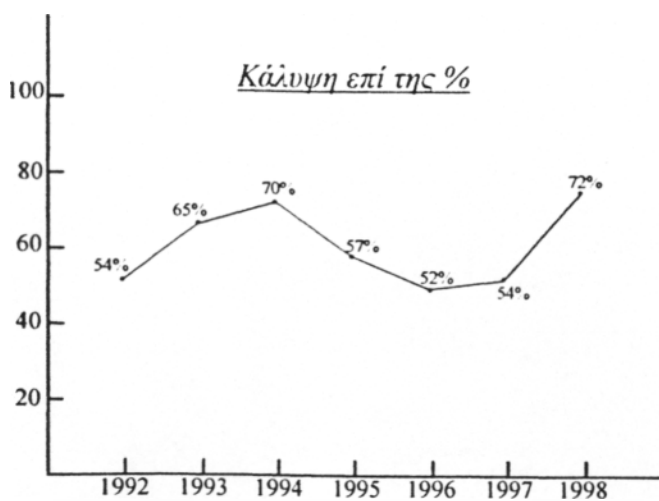
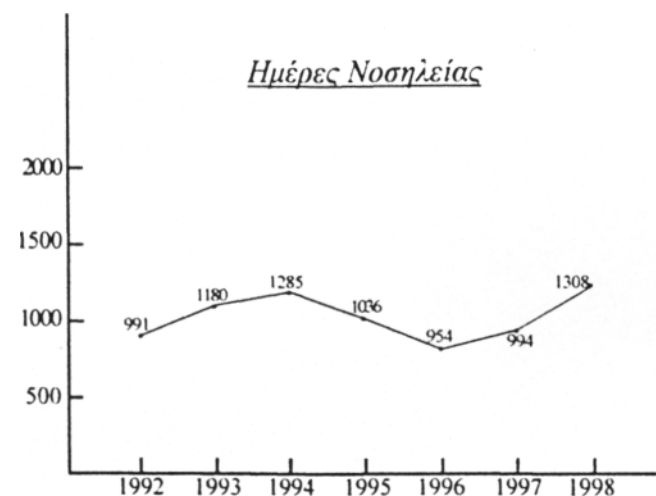
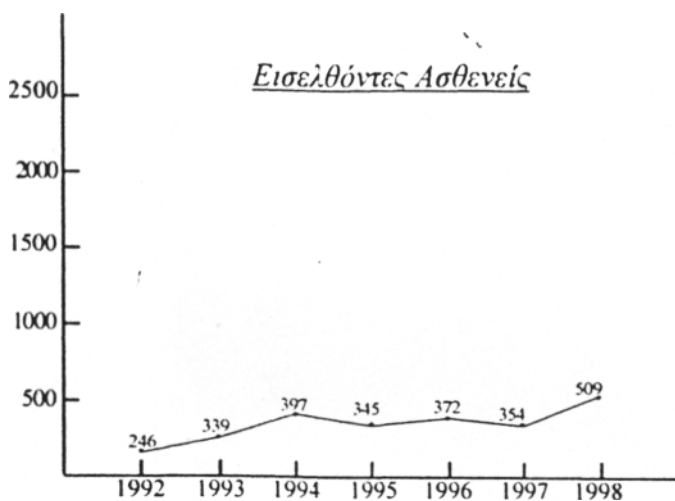
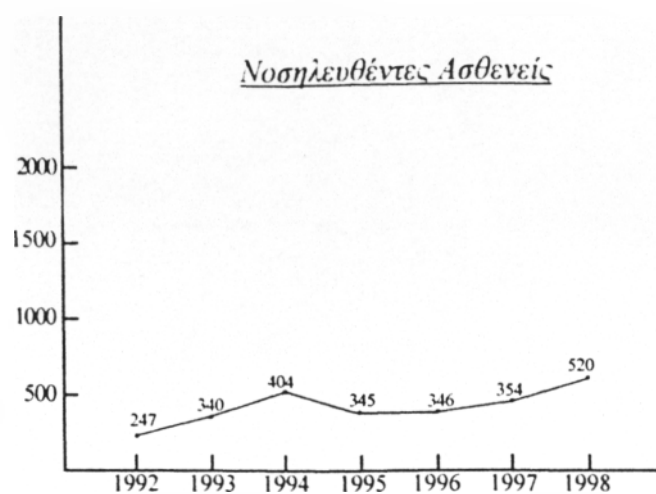
ΠΗΓΗ: Ιδία Έρευνα

- ♦ Ένα από τα σημαντικά στοιχεία που αξίζει να σημειωθεί σε σύγκριση με άλλες κλινικές π.χ. ουρολογική παιδιατρική είναι ότι η ποσοστιαία κάλυψη των κλινών είναι σχετικά υψηλή.

Το φαινόμενο αυτό εξηγείται από την ραγδαία αύξηση του ποσοστού της τρίτης Ηλικίας που έχει ως συνέπεια την συνεχώς αυξανόμενη ζήτηση υπηρεσιών υγείας.

- ♦ Οι υπηρεσίες υγείας που ζητούν οι άνθρωποι αυτοί σχετίζονται με παθήσεις όπως: καταρράκτες, γλαύκωμα, μείωση της ικανότητας της όρασης. Όλα αυτά έχουν ως αποτέλεσμα την σχετικά μεγάλη ποσοστιαία κάλυψη των κλινών που αγγίζει το 70%. Σύμφωνα με τα λεγόμενα του Διευθυντή της κλινικής ο καταρράκτης αποτελεί την πιο σημαντική πάθηση των ηλικιωμένων και αντιμετωπίζεται από την κλινική σε ικανοποιητικό ποσοστό (διεξάγοντας χειρουργικές επεμβάσεις). Στόχος της κλινικής επίσης αποτελεί και η μείωση του ποσοστού του μέσου όρου των ημερών νοσηλείας, που όπως παρατηρούμε ως ένα βαθμό το έχουν επιτύχει, με σκοπό τη μείωση του κόστους νοσηλείας.
- ♦ Τέλος το σύνολο των επεμβάσεων είναι μεσαίας βαρύτητας λόγω έλλειψης υψηλού επιπέδου υλικοτεχνικής υποδομής και λόγω μικρής απόστασης από τα ιατρικά κέντρα της Θεσσαλονίκης.

ΔΙΑΓΡΑΜΜΑ 6. Αναλυτική απεικόνιση δεικτών Οφθαλμολογικής Κλινικής



ΠΗΓΗ: Ιδία Έρευνα

ΟΡΘΟΠΕΔΙΚΗ ΚΛΙΝΙΚΗ



Ο αριθμός των γιατρών εδώ ανέρχεται σε 5 από τους οποίους οι 3 είναι μόνιμοι, ο 1 ειδικευόμενος και ο 1 υπεράριθμος.

ΠΙΝΑΚΑΣ 10
ΣΥΓΚΕΝΤΡΩΤΙΚΟΣ ΠΙΝΑΚΑΣ ΝΟΣΗΛΕΥΘΕΝΤΩΝ ΑΣΘΕΝΩΝ, Η ΠΟΣΟΣΤΙΑΙΑ ΚΑΛΥΨΗ ΚΛΙΝΩΝ ΚΑΙ Ο Μ.Ο. ΝΟΣΗΛΕΙΑΣ ΟΡΘΟΠΕΔΙΚΗΣ ΚΛΙΝΙΚΗΣ

| | 1992 | 1993 | 1994 | 1995 | 1996 | 1997 | 1998 |
|----------------------------|-------|-------|-------|-------|-------|-------|-------|
| Αναπτυγμένα Κρεβάτια | 17 | 17 | 17 | 17 | 17 | 20 | 20 |
| Νοσηλευθέντες Ασθενείς | 813 | 935 | 1062 | 1060 | 856 | 821 | 817 |
| Εισελθόντες Ασθενείς | 813 | 931 | 1043 | 1050 | 817 | 814 | 777 |
| Ημέρες Νοσηλείας | 4.638 | 4.866 | 5.622 | 4.788 | 4.002 | 4.145 | 4.546 |
| Κάλυψη επί της % | 75% | 78% | 91% | 77% | 64% | 57% | 62% |
| ΜΟ Ημερών Νοσηλείας | 6 | 5 | 5 | 5 | 5 | 5 | 6 |
| Κίνηση Εξωτερικών Ιατρείων | 6.632 | 5.140 | 5.868 | 5.926 | 8.680 | 5.982 | 6.188 |

ΠΗΓΗ. Ιδία Έρευνα

Βασιζόμενοι στα στατιστικά στοιχεία που τηρούνται στην ορθοπεδική κλινική καταλήγουμε στα εξής συμπεράσματα:

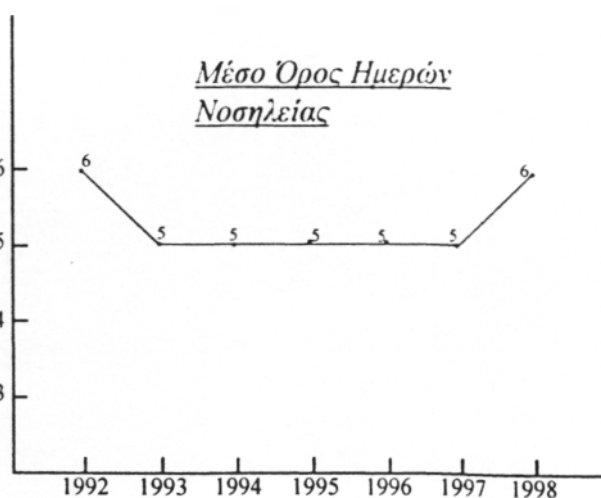
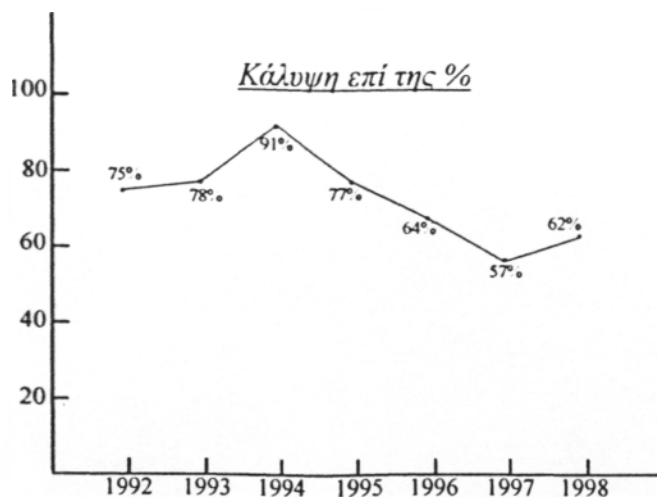
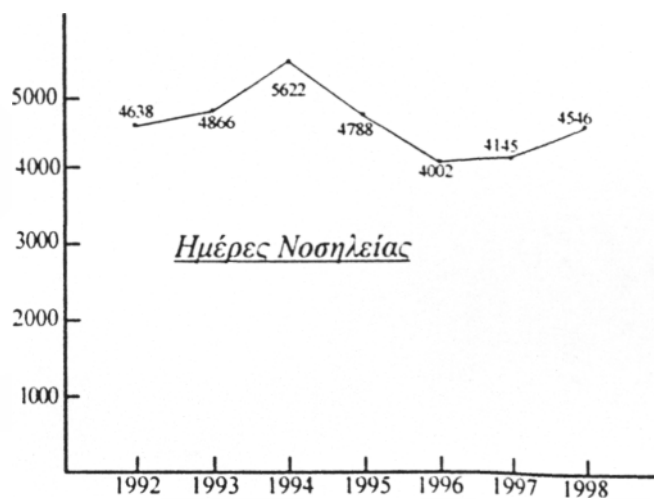
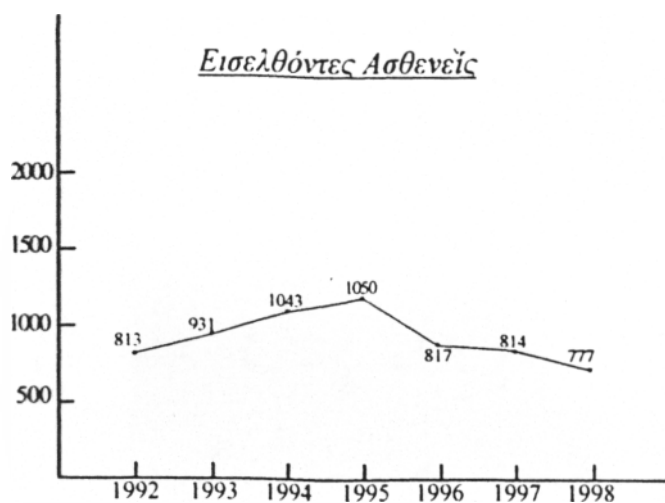
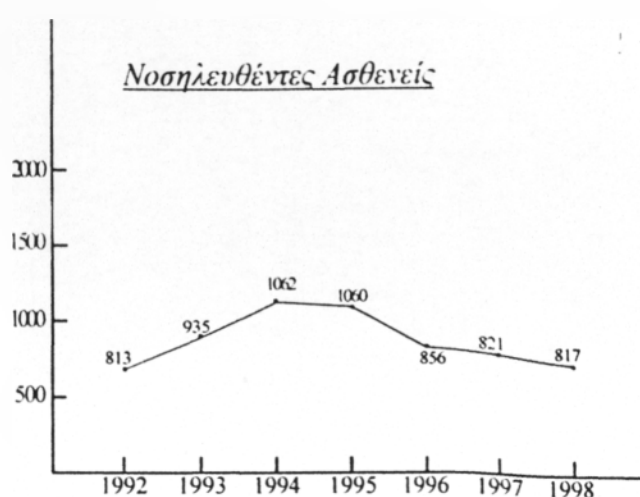
- ◆ Ο αριθμός των αναπτυγμένων κλινών αυξάνεται τα έτη 1997-1998 από 17-20 εξαιτίας της αυξημένης ζήτησης υπηρεσιών υγείας.
- ◆ Η κάλυψη των κλινών κατέχει αρκετά υψηλό ποσοστό (70%). Αυτό

οφείλεται στα αυξημένα περιστατικά της χειμερινής περιόδου. Αξίζει να σημειωθεί ότι εξαιτίας της γεωγραφικής θέσης της πόλεως (ύπαρξη κατοικημένων περιοχών κατά το μήκος της Εθνικής Οδού Αθηνών / Θεσσαλονίκης) παρατηρούνται πολλά τροχαία ατυχήματα με αποτέλεσμα το Νοσοκομείο Κατερίνης να δέχεται περιστατικά.

Μόνο τα βαριά περιστατικά διακομίζονται στη Θεσσαλονίκη με συνοδεία ιατρικού προσωπικού του Νοσοκομείου Κατερίνης.

- ◆ Ο Μέσος Όρος Νοσηλείας είναι αρκετά υψηλός εξαιτίας της φύσης της νόσου και με δυσκολία γίνεται η επίτευξη της μείωσης του (κάταγμα αρκετό καιρό νοσηλείας) για την αποκατάστασης της υγείας.
- ◆ Η κίνηση της κλινικής εμφανίζεται υψηλή ιδιαίτερα τους καλοκαιρινούς μήνες λόγω της αυξημένης τουριστικής κίνησης της περιοχής.

ΔΙΑΓΡΑΜΜΑ 7. Αναλυτική απεικόνιση δεικτών Ορθοπαιδικής Κλινικής



ΟΥΡΟΛΟΓΙΚΗ ΚΛΙΝΙΚΗ

Ο αριθμός των γιατρών εδώ ανέρχεται σε 1.

ΠΙΝΑΚΑΣ 11
ΣΥΓΚΕΝΤΡΩΤΙΚΟΣ ΠΙΝΑΚΑΣ ΝΟΣΗΛΕΥΘΕΝΤΩΝ ΑΣΘΕΝΩΝ, Η ΠΟΣΟΣΤΙΑΙΑ
ΚΑΛΥΨΗ ΚΛΙΝΩΝ ΚΑΙ Ο Μ.Ο. ΝΟΣΗΛΕΙΑΣ ΟΥΡΟΛΟΓΙΚΗΣ ΚΛΙΝΙΚΗΣ

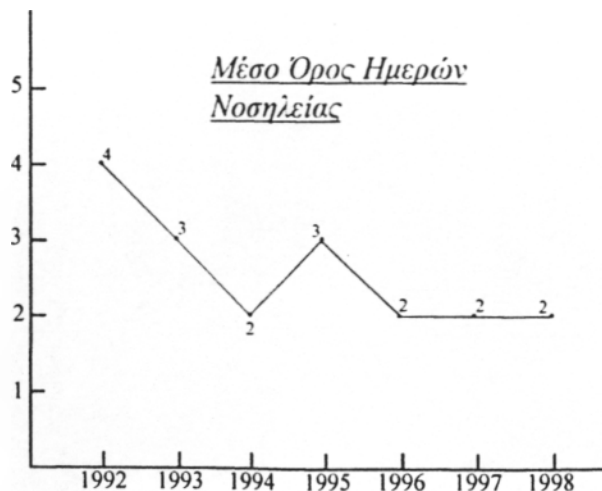
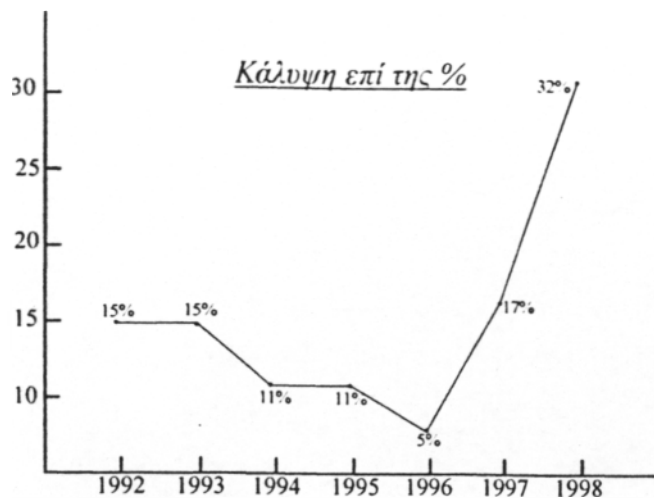
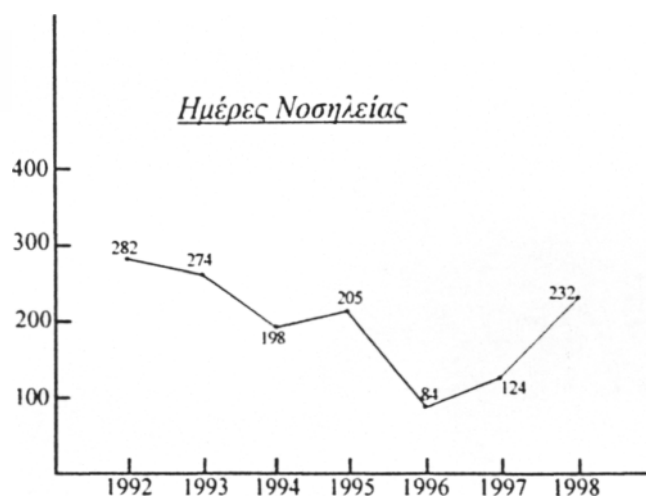
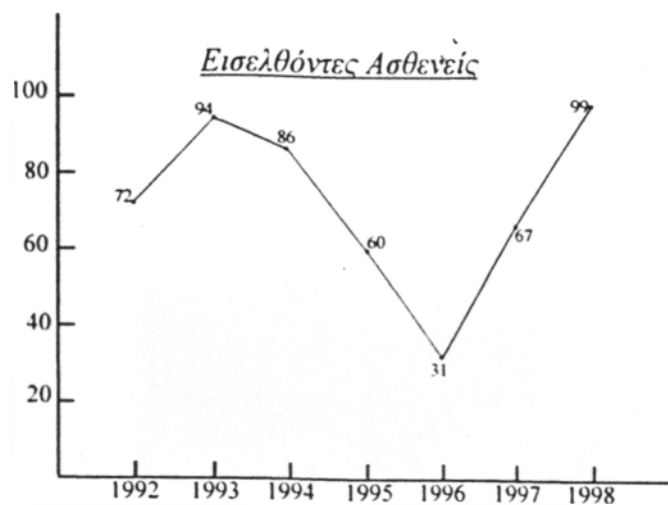
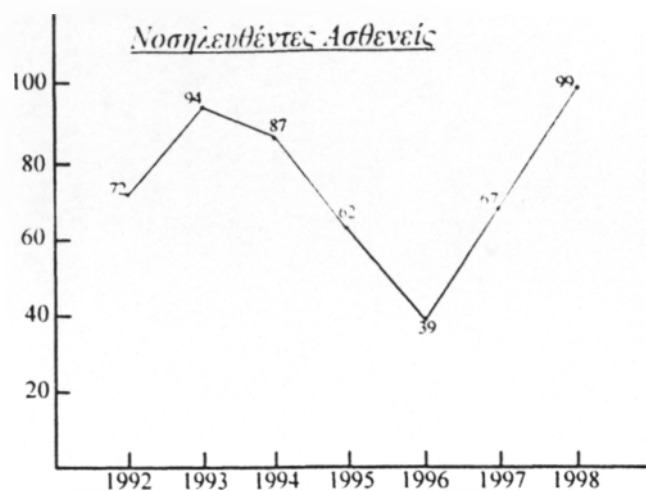
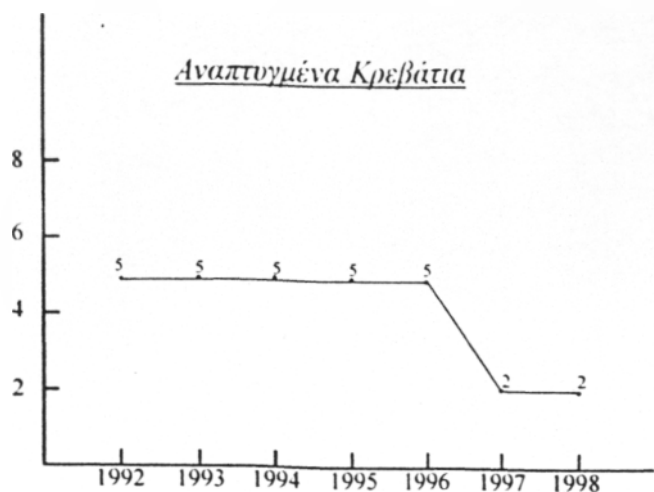
| | 1992 | 1993 | 1994 | 1995 | 1996 | 1997 | 1998 |
|-----------------------------|-------|-------|-------|-------|-------|-------|-------|
| Αναπτυγμένα Κρεβάτια | 5 | 5 | 5 | 5 | 5 | 2 | 2 |
| Νοσηλευθέντες Ασθενείς | 72 | 94 | 87 | 62 | 39 | 67 | 99 |
| Εισεληθόντες Ασθενείς | 72 | 94 | 86 | 60 | 31 | 67 | 99 |
| Ημέρες Νοσηλείας | 282 | 274 | 198 | 205 | 84 | 124 | 232 |
| Κάλυψη επί της % | 15% | 15% | 11% | 11% | 5% | 17% | 32% |
| Μέσος Όρος Ημερών Νοσηλείας | 4 | 3 | 2 | 3 | 2 | 2 | 2 |
| Κίνηση Εξωτερικών Ιατρείων | 3.413 | 3.566 | 3.364 | 3.444 | 3.096 | 2.948 | 2.286 |

ΠΗΓΗ: Ιδία Έρευνα

Μελετώντας τον πίνακα παρατηρούνται τα εξής:

- ◆ Από το έτος 1992-1996 υπήρχαν 5 αναπτυγμένες κλίνες και βλέπουμε να μειώνονται σε 2 (Αυτό αποτελεί το τυπικό μέρος της διαδικασίας). Δηλαδή όταν η κλινική χρειάζεται κλίνες «δανείζεται» από άλλη κλινική (χειρουργική) και όταν είναι άδειες «δανείζει» σε άλλη κλινική. Γι' αυτό παρατηρείται αυτή η αυξομείωση στον αριθμό των κλινών. Παρόλα αυτά ο αριθμός κλινών κρίνεται **ικανοποιητικός** σε σχέση με τη ζήτηση Υπηρεσιών.
- ◆ Σε ό,τι αφορά το ποσοστό των νοσηλευθέντων παρατηρείται ότι δεν υπάρχει μεγάλη ζήτηση υπηρεσιών υγείας γεγονός που οφείλεται στην έλλειψη τεχνολογικού εξοπλισμού (π.χ. μηχ/μα λιθοτριψίας) με αποτέλεσμα οι πελάτες - ασθενείς να καταφεύγουν στα Νοσοκομεία της Θεσσαλονίκης. Η κλινική δέχεται απλά - ουρολογικά περιστατικά (π.χ ουρολοιμώξεις, χημειοθεραπείας) με αποτέλεσμα ο Μ.Ο. Νοσηλείας να είναι μικρός και ως συνέπεια και η κάλυψη των κλινών επίσης μειωμένη.
- ◆ Το 1996 παρατηρείται εξαιρετική μείωση των περιστατικών χωρίς ιδιαίτερο λόγο απλώς της μη εμφάνισης περιστατικών.

ΔΙΑΓΡΑΜΜΑ 8 Αναλυτική απεικόνιση δεικτών Ουρολογικής Κλινικής



ΠΗΓΗ: Ιδία Έρευνα

ΩΤΟΡΥΝΟΛΑΡΥΓΓΟΛΟΓΙΚΗ ΚΛΙΝΙΚΗ



Εδώ ο αριθμός των γιατρών ανέρχεται σε 2, οι οποίοι είναι μόνιμοι.

ΠΙΝΑΚΑΣ 12
ΣΥΓΚΕΝΤΡΩΤΙΚΟΣ ΠΙΝΑΚΑΣ ΝΟΣΗΛΕΥΘΕΝΤΩΝ ΑΣΘΕΝΩΝ, Η ΠΟΣΟΣΤΙΑΙΑ
ΚΑΛΥΨΗ ΚΛΙΝΩΝ ΚΑΙ Ο Μ.Ο. ΝΟΣΗΛΕΙΑΣ ΩΤΟΡΥΝΟΛΑΡΥΓΓΟΛΟΓΙΚΗΣ
ΚΛΙΝΙΚΗΣ

| | 1992 | 1993 | 1994 | 1995 | 1996 | 1997 | 1998 |
|-----------------------------|-------|-------|-------|-------|-------|-------|-------|
| Αναπτυγμένα Κρεβάτια | 5 | 5 | 5 | 5 | 5 | 4 | 4 |
| Νοσηλευθέντες Ασθενείς | 246 | 177 | 179 | 261 | 210 | 177 | 258 |
| Εισελθόντες Ασθενείς | 246 | 177 | 178 | 261 | 229 | 177 | 252 |
| Ημέρες Νοσηλείας | 538 | 389 | 430 | 581 | 493 | 415 | 630 |
| Κάλυψη επί της % | 29% | 21% | 24% | 32% | 27% | 28% | 43% |
| Μέσος Όρος Ημερών Νοσηλείας | 2 | 2 | 2 | 2 | 2 | 2 | 2 |
| Κίνηση Εξωτερικών Ιατρείων | 6.271 | 4.759 | 5.380 | 4.743 | 5.644 | 5.827 | 6.379 |

ΠΗΓΗ Ίδια Έρευνα

Όσον αφορά την Ωτορυνολαρυγγολογική κλινική παρατηρούνται:

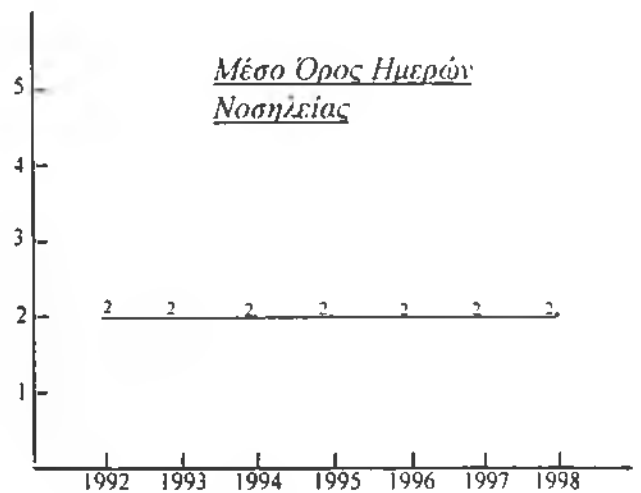
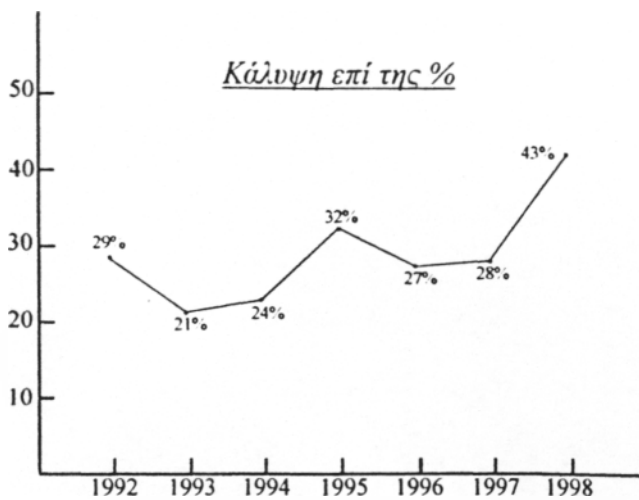
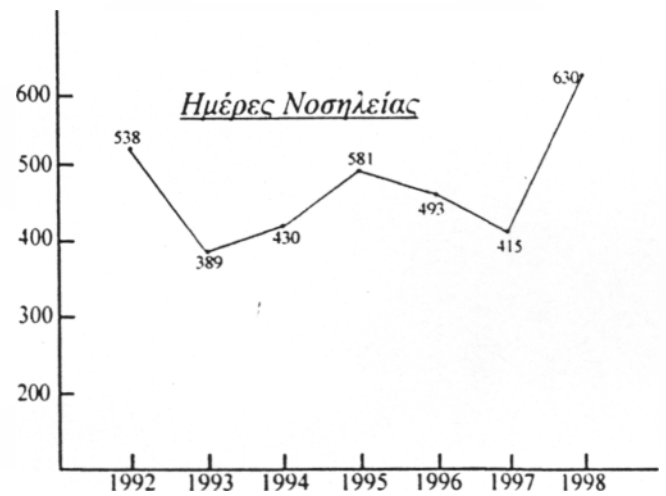
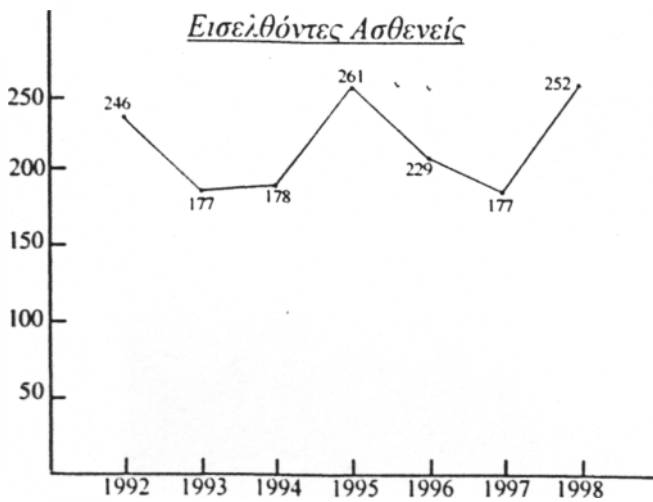
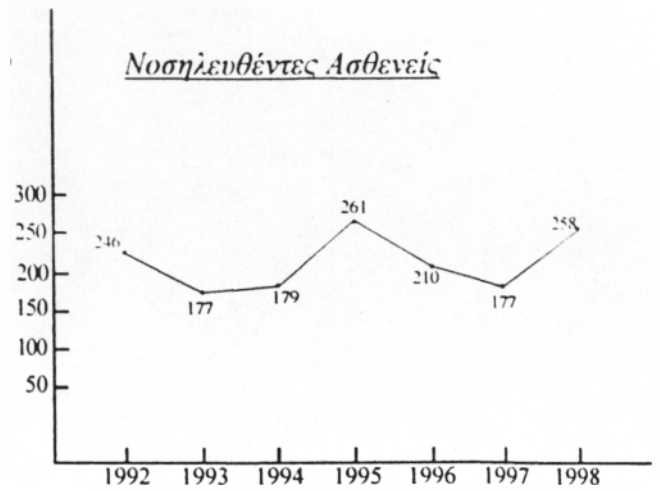
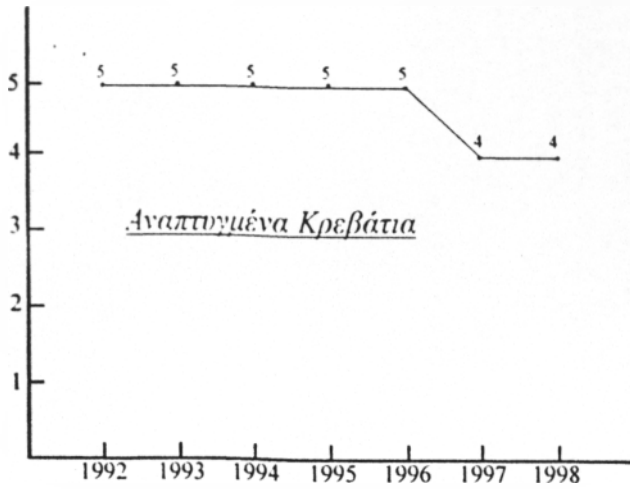
- ◆ Μείωση κλινών από 5 σε 4 τα έτη 1997-1998 λόγω της σχετικά μειωμένης ζήτησης.
- ◆ Ο Μ.Ο. ημερών νοσηλείας παραμένει ο ίδιος σε όλη τη διάρκεια της μελέτης μας και η κάλυψη των κλινών δεν παρουσιάζει αξιόλογες

μεταβολές.


Σύμφωνα με την μαρτυρία του ειδικού ιατρού Ωτορυναλαρυγγολόγο, το ποσοστό κάλυψης των κλινών χαρακτηρίζεται επαρκές εξαιτίας της φύσεως της νόσου παρόλο που εμφανίζεται χαμηλότερο σε σχέση με τις άλλες κλινικές που μελετήθηκαν.

- ◆ Η Ωτορυνολαρυγγολογική κλινική έχει άμεση συνεργασία με την χειρουργική κλινική εφόσον οι επεμβάσεις γίνονται σ' αυτήν και η ανάρρωση των ασθενών στην Ωτορυνολαρυγγολογική.

ΔΙΑΓΡΑΜΜΑ 9. Αναλυτική απεικόνιση δεικτών Ωτορρινολαρυγγολογικής Κλινικής



ΜΟΝΑΔΑ ΤΕΧΝΙΚΟΥ ΝΕΦΡΟΥ



Ο αριθμός των γιατρών στην Μ.Τ.Ν. είναι 2 απ' τους οποίους και οι 2 γιατροί είναι μόνιμοι. Δεν υπάρχουν ούτε ειδικευόμενοι αλλά ούτε υπεράριθμοι γιατροί. Στην Μονάδα Τεχνικού Νεφρού δεν τηρούνται στατιστικά στοιχεία. Κάνοντας την έρευνα (από συνεντεύξεις) διαπιστώθηκε ότι:

- ♦ Η Μονάδα διαθέτει 10 κλίνες και εξυπηρετεί ασθενείς με χρόνια νεφρική ανεπάρκεια. Ο αριθμός των ασθενών ανέρχεται στους 50 ανά έτος. Οι ασθενείς νοσηλεύονται για μια ημέρα για την απαιτούμενη αιμοκάθαρση και φεύγουν.

Η Μονάδα δεν εξυπηρετεί νέα περιστατικά εφόσον οι κλίνες διατίθενται στους χρόνιους ασθενείς. Σε κάθε κρεβάτι αντιστοιχεί 1 μηχάνημα αιμοκάθαρσης τελευταίας τεχνολογίας για την εξυπηρέτηση των ασθενών. Οι ασθενείς της Μονάδας Τεχνικού Νεφρού είναι οι ίδιοι εδώ και αρκετά χρόνια και δεν μπορεί να εξυπηρετήσει νέα περιστατικά με αποτέλεσμα να καταφεύγουν σε κοντινά Νοσοκομεία.

Οι θέσεις των κλινών στην Μονάδα Τεχνικού Νεφρού εκκενώνονται εφόσον επέλθει ο θάνατος αυτών και καλύπτονται έπειτα από άλλους ασθενείς.

4.4. ΑΝΑΛΥΣΗ ΤΩΝ ΛΕΙΤΟΥΡΓΟΥΝΤΩΝ ΕΞΩΤΕΡΙΚΩΝ ΙΑΤΡΕΙΩΝ ΑΝΑ ΕΤΟΣ

Στο πελατειακό κοινό των εξωτερικών ιατρείων, εντάσσονται όλοι οι πιθανοί πελάτες ασθενείς εκτός αυτών που ήδη νοσηλεύονται στη νοσοκομειακή μονάδα (εσωτερικοί ασθενείς). Ο πιθανός πελάτης των εξωτερικών ιατρείων μπορεί να είναι μικρό παιδί ή κάποιος συνταξιούχος με υποψία πιθανής ασθένειας. Τα εξωτερικά ιατρεία του Γ.Ν.Ν.Κ. όπως αντικρίζουμε και στην φωτογραφία, γίνονται αντιληπτά εύκολα από τον πελάτη - ασθενή, καθώς και η προσέγγιση τους είναι εύκολη. Η είσοδος των Ε.Ι. είναι ξεχωριστή αλλά μειονέκτημα είναι ότι μαζί μ' αυτά (Ε.Ι.) βρίσκεται και η αίθουσα κατεπειγόντων περιστατικών, που η θέα της σίγουρα προκαλεί σύγχυση, ιδιαίτερα στον ασθενή. Ένα άλλο μειονέκτημα που παρατηρείται, είναι ο συνωστισμός των εισερχομένων εξωτερικών ασθενών στους χώρους υποδοχής - αναμονής.

Συνοπτικά: αναφέρεται ότι τα Ε.Ι. λειτουργούν ως ανεξάρτητες μονάδες, αφού:

- ◆ διαθέτουν πλήρη οργανισμό υποδοχής και εξυπηρέτησης των πελατών - ασθενών
- ◆ διαθέτουν ιατρεία και ιατρικό προσωπικό επιμέρους ειδικοτήτων
- ◆ από άποψη αρχιτεκτονικού σχεδιασμού τα Ε.Ι. είναι λειτουργικά ανεξάρτητα σε σχέση με το λοιπό νοσοκομειακό συγκρότημα
- ◆ λειτουργούν με εντελώς διαφορετικό πελατειακό κοινό (εξωτερικούς πελάτες - ασθενείς).

Παρακάτω γίνεται εμφανής ο πίνακας απ' τον οποίο μπορεί κανείς να δει την κίνηση των Ε.Ι. τα έτη 1992 - 1998.

ΠΙΝΑΚΑΣ 13
ΣΥΓΚΡΙΤΙΚΟΣ ΠΙΝΑΚΑΣ ΕΞΩΤΕΡΙΚΩΝ ΙΑΤΡΕΙΩΝ ΑΝΑ ΕΤΟΣ ΤΗΝ ΠΕΡΙΟΔΟ 1992-98

| κλινική/έτος | 1992 | 1993 | 1994 | 1995 | 1996 | 1997 | 1998 |
|--------------------------------|----------------|----------------|----------------|----------------|----------------|----------------|----------------|
| Παθολογική κλινική ιατρείο | 2.828 | 30.185 | 30.527 | 32.181 | 32.406 | 35.120 | 33.222 |
| Χειρουργική κλινική ιατρείο | 24.400 | 25.843 | 26.310 | 30.967 | 26.028 | 26.544 | 27.055 |
| Καρδιολογική κλινική ιατρείο | 5.505 | 4.401 | 2.392 | 1.980 | 2.123 | 5.643 | 2.286 |
| Ορθοπαιδική κλινική ιατρείο | 6.632 | 5.140 | 5.868 | 5.926 | 8.680 | 5.982 | 6.188 |
| Ωτορρινολογική κλινική ιατρείο | 6.271 | 4.759 | 5.380 | 4.743 | 5.644 | 5.827 | 6.379 |
| Ουρολογική κλινική ιατρείο | 3.413 | 3.566 | 3.364 | 3.444 | 3.096 | 2.948 | 3.367 |
| Οφθαλμιατρική κλινική ιατρείο | 6.227 | 6.560 | 9.616 | 8.889 | 8.882 | 7.626 | 10.882 |
| Παιδιατρικό ιατρείο | 16.797 | 48.893 | 20.939 | 19.959 | 17.875 | 15.428 | 21.228 |
| Γυναικολογικό ιατρείο | 5.107 | 6.099 | 5.902 | 5.906 | 5.215 | 5.570 | 5.986 |
| Αντιφυματικό ιατρείο | 3.242 | 2.621 | 2.215 | 2.135 | 2.206 | 2.313 | 2.322 |
| Δερματολογικό ιατρείο | 4.184 | 5.202 | 4.541 | 5.348 | 4.828 | 4.986 | 5.595 |
| Οδοντιατρικό ιατρείο | 3.265 | 3.404 | 3.245 | 3.909 | 1.980 | 3.647 | 3.450 |
| Νευρολογικό ιατρείο | 1.894 | 1.948 | 1.245 | 1.742 | 1.178 | 831 | - |
| Ψυχιατρικό ιατρείο | 525 | 594 | 684 | 990 | 751 | 1.038 | 1.146 |
| Νεφρολογικό ιατρείο | 594 | 662 | 569 | 813 | 756 | 1.017 | 876 |
| Αιματολογικό ιατρείο | - | - | 559 | 782 | 585 | 813 | 687 |
| Διαβητολογικό ιατρείο | - | - | 141 | 611 | 730 | 680 | 795 |
| Υπερτασιολογικό ιατρείο | - | - | - | 399 | 488 | 391 | 472 |
| Σύνολο | 117.037 | 119.877 | 123.497 | 130.724 | 123.451 | 126.404 | 131.936 |

ΠΗΓΗ: Ίδια Έρευνα

- ◆ Τα Εξωτερικά Ιατρεία υπηρεσίας Πρωτοβάθμιας Περιθαλψης, εντάσσονται στη ζώνη θεραπείας του Νοσοκομείου πραγματοποιούν διάγνωση και θεραπεία ασθενών και αν κριθεί αναγκαίο εισάγουν αυτούς στις κλινικές για επιπλέον παρακολούθηση.
- ◆ Τα Εξωτερικά Ιατρεία λειτουργούν καθημερινά εκτος Σαββατοκυριακα.
- ◆ Να σημειωθεί ότι το Γ.Ν.Ν. Κατερίνης στεγάζεται σε έναν χώρο. Τα εξωτερικά Ιατρεία στεγάζονται στον ίδιο χώρο με τις κλινικές και τα γραφεία της Διοίκησης με αποτέλεσμα να μην εξυπηρετούνται γρήγορα και σωστά οι πελάτες - ασθενείς. Επίσης επειδή στεγάζονται όλες οι υπηρεσίες στον ίδιο όροφο προκαλούνται συγχύσεις μεταξύ του προσωπικού και των εξωτερικών ασθενών. Μειονέκτημα για το Νοσοκομείο.
- ◆ Εξωτερικά Ιατρεία Παθολογικού
 Η παθολογική δέχεται τα περισσότερα περιστατικά από ότι βλέπουμε και στον πίνακα 12, από όλα τα υπόλοιπα εξωτερικά ιατρεία εφόσον εξυπηρετεί ένα ευρύ φάσμα ασθενειών.
 Από το 1995 και ύστερα παρατηρείται μια αυξητική τάση των ασθενών που φθάνουν στα Εξωτερικά Ιατρεία Παθολογικής. Εξαιτίας της εισόδου στη χώρα μας παλινοστούντων Ελληνοποντίων.
- ◆ Εξωτερικά Ιατρεία Χειρουργού
 Η κίνηση ανά έτος εδώ παρατηρείται σχετικά αυξημένη εφόσον επισκέπτονται τα ιατρεία άτομα που χρειάζονται αλλαγή ραμμάτων και γάζας καθώς και περιποίηση τραυμάτων. Τα Εξωτερικά Ιατρεία της Χειρουργικής κλινικής μαζί με αυτά της παθολογικής εξυπηρετούν τον μεγαλύτερο όγκο των ασθενών που τα επισκέπτονται (ασθενείς σε σύνολο 117037) ποσοστό πάνω από 45,9%.
- ◆ Στα Εξωτερικά Ιατρεία της Παιδιατρικής κλινικής εμφανίζονται αυξημένη ζήτηση των υπηρεσιών υγείας λόγω της συχνής αδιαθεσίας των μικρών παιδιών και συχνών εμβολιασμών με αποτέλεσμα οι μητέρες να φθάνουν στα Εξωτερικά Ιατρεία αρκετά συχνά.

- ◆ Όσο για τα Εξωτερικά Ιατρεία των υπολοίπων κλινικών που φαίνονται στον πίνακα η κίνηση τους θεωρείται ικανοποιητική χωρίς κανένα ιδιαίτερο χαρακτηριστικό.
- ◆ Αξιοσημείωτο είναι η λειτουργία πολλών σχετικά εξωτερικών ιατρείων σε σχέση με το μέγεθος του Νοσοκομείου (π.χ. αντιφυματικό, υπερτασιολογικό κ.ά) γεγονός που οδηγεί στην αύξηση των ασθενών που επισκέπτονται τα εξωτερικά ιατρεία οι οποίοι αγγίζουν τις 130.000 ανά έτος.

4.5. ΤΕΛΙΚΑ ΣΥΜΠΕΡΑΣΜΑΤΑ

Μελετώντας την μέχρι τώρα ανάλυση της κάθε μία κλινικής ξεχωριστά επισημαίνονται τα εξής:

- ◆ Το Γ.Ν.Ν. Κατερίνης είναι Νοσοκομείο μεσαίου μεγέθους με ανάλογο μεσαίου αριθμού κλινικών.
- ◆ Η Παθολογική Κλινική, η Χειρουργική κλινική και η μαιευτική / γυναικολογική εξυπηρετούν τα περισσότερα περιστατικά.

Η αποδοτικότητά τους παρουσιάζεται **ικανοποιητική** αν ληφθεί υπόψη ο αριθμός των περιστατικών, η ποσοστιαία κάλυψη των κλινών και ο Μ.Ο. ημερών νοσηλείας.

Βέβαια αυτό δεν σημαίνει ότι δεν μπορεί να επέλθει και μεγαλύτερη βελτίωση στη Μονάδα Υγείας. Για να επιτευχθεί όμως αυτό απαιτείται σωστή διοίκηση δηλαδή ηγεσία - σχεδιασμός - έλεγχος.

- ◆ Ένα άλλο στοιχείο που πρέπει να τονιστεί είναι ότι η πόλη της Κατερίνης βρίσκεται πολύ κοντά στην Εθνική Οδό με αποτέλεσμα να σημειώνονται πολλά τροχαία ατυχήματα και τραυματισμοί γεγονός που αυξάνει την ζήτηση υπηρεσιών υγείας από ορισμένες κλινικές του Νοσοκομείου (Ορθοπαιδική / Χειρουργική Παθολογική).
- ◆ Εξαιτίας της μικρής χιλιομετρικής απόστασης της πόλης από μεγάλο αστικό κέντρο (Θεσσαλονίκη) έχει διαπιστωθεί ότι: δεν διεξάγονται

μεγάλες και περίπλοκες χειρουργικές επεμβάσεις και αυτό έχει ως συνέπεια να μην έχει δοθεί η ευκαιρία στο Νοσοκομείο μέχρι τώρα να εξοπλιστεί με εξειδικευμένο, ιατρικό και τεχνολογικό εξοπλισμό. Ως συνέπεια αυτού να γίνονται επεμβάσεις «ρουτίνας» και να μην γίνονται προσπάθειες από το κράτος για μεγαλύτερη βελτίωση των παρεχόμενων υπηρεσιών.

- ◆ Εν κατακλείδι στοιχείο που πρέπει να περιέχει προς συζήτηση είναι η ίδρυση νέου Νοσοκομείου στην περιοχή, του οποίου οι εργασίες ολοκλήρωσης του έχουν διακοπεί για λόγους τους οποίους απαιτείται εξειδικευμένη έρευνα. Το γεγονός αυτό έχει δημιουργήσει ένα αίσθημα αποστασιοποίησης για βελτίωση των παρεχόμενων υπηρεσιών στο παλιό Νοσοκομείο σε βάρος βέβαια του πελάτη - ασθενή που αναζητάει στις μέρες μας τις άριστες παρεχόμενες υπηρεσίες.

ΚΕΦΑΛΑΙΟ 5^ο

Κατάρτιση Προϋπολογισμού Νοσοκομείων Κατερίνης

- 5.1. Βασικές Έννοιες
- 5.2. Παράμετροι που λαμβάνονται υπόψη κατά την κατάρτιση του προϋπολογισμού
- 5.3. Εκτίμηση Εσόδων
- 5.4. Εκτίμηση Εξόδων
- 5.5. Προσδιορισμός ταμειακού υπολοίπου
- 5.6. Συνοδευτικά προϋπολογισμού
- 5.7. Είδη προϋπολογισμού Νοσοκομείων
- 5.8. Υπολογισμός Μέσου Ημερήσιου Κόστους Νοσηλείας

5.1. ΒΑΣΙΚΕΣ ΕΝΝΟΙΕΣ

Προϋπολογισμός είναι η διοικητική πράξη με την οποία προσδιορίζονται τα «έσοδα» και καθορίζονται τα όρια των «εξόδων» - πιστώσεων» για κάθε οικονομικό έτος.

Οικονομικό έτος είναι η χρονική περίοδος που περιλαμβάνει τις διοικητικές πράξεις και τα γεγονότα, τα οποία σχετίζονται με την διαχείριση του δημόσιου χρήματος και την κίνηση της περιουσίας του Κράτους. Το Οικονομικό έτος αρχίζει την 1^η Ιανουαρίου και λήγει την 31^η Δεκεμβρίου του ίδιου ημερολογιακού έτους.

Ετοιμάζεται από τον Ιούλιο και, συντάσσεται μέχρι 31 Αυγούστου κάθε έτους.

Εγκρίνεται πρώτα από το Διοικητικό Συμβούλιο του Νοσοκομείου, έπειτα κατατίθεται στη Γενική Γραμματεία Περιφέρειας και η Περιφέρεια με την σειρά της τον διαβιβάζει στο Υπουργείο για έλεγχο. Το Υπουργείο δεν είναι αρμόδιο να εγκρίνει τον προϋπολογισμό απλά δίνει τη σύμφωνη γνώμη.

Μπορεί όμως να κάνει κάποιες παρατηρήσεις, οι οποίες πρέπει να διορθωθούν από την Υπηρεσία (Νοσοκομείο). Στην περίπτωση αυτή, ο προϊστάμενος Οικονομικού είναι υποχρεωμένος να διορθώσει τις παρατηρήσεις αυτές. Αφού διορθωθούν, ξαναγίνεται η παραπάνω διαδικασία μέχρι που να φτάσει στο Υπουργείο.

Όταν το Υπουργείο αποφανθεί ότι «καλώς έχει ο προϋπολογισμός» ή οι παρατηρήσεις που έκανε έχουν διορθωθεί, ο προϋπολογισμός αποστέλλεται στην κατά τόπους Υπηρεσία Δημοσιονομικού Ελέγχου (Υ.Δ.Ε) για έγκριση.

Ο προϋπολογισμός των Νοσοκομείων είναι προϋπολογισμός ταμειακής φύσεως είναι δηλαδή πρόγραμμα «χρηματοοικονομικής» δράσης, που περιλαμβάνει τις προβλέψεις του οικονομικού έτους που αφορά.

Τα έσοδα και τα έξοδα ταξινομούνται κατά είδος, ομάδες και κατηγορίες

με ειδικούς κώδικες κατάταξης εσόδων - εξόδων, σύμφωνα με το δεκαδικό κωδικό σύστημα (βλέπε παράρτημα 3).

- Ο προϋπολογισμός καταρτίζεται με ευθύνη του προϊσταμένου Οικονομικών Υπηρεσιών και υποβάλλεται μαζί με την εισηγητική έκθεση και τα συνοδευτικά έγγραφα για έγκριση στην Υπηρεσία Δημοσιονομικού Ελέγχου.
- Στον προϋπολογισμό οι πιστώσεις χρησιμοποιούνται αποκλειστικά για την αντιμετώπιση δαπανών για τις οποίες έχουν προβλεφθεί.
- Ο Προϊστάμενος Οικονομικού για να συντάξει τον προϋπολογισμό παίρνει στοιχεία με την λειτουργία του Δημοσίου Λογιστικού από τα διάφορα τμήματα - υπηρεσίες του Νοσοκομείου (ιατρική - νοσηλευτική - διοικητική - τεχνική υπηρεσία) έχοντας φυσικά σαν γνώμονα τον προηγούμενο προϋπολογισμό στον οποίο υπολογίζει ορισμένα έξοδα, με ένα ποσοστό αύξησης ανάλογα με τον πληθωρισμό.

Ο Προϋπολογισμός δεν δημοσιεύεται σε καμία εφημερίδα.

Ο Απολογισμός - Ισολογισμός όμως δημοσιεύεται σε δύο τοπικές εφημερίδες στο τέλος κάθε έτους.

- **Δημόσια Έσοδα** είναι τα χρηματικά ποσά, τα οποία περιέχονται στο Κράτος κατ' επιταγή νόμου ή σε εκτέλεση συμβάσεων, διαθήκης, δικαστικής, αποφάσεως ή από άλλη αιτία.
- **Έσοδα Προϋπολογισμού** είναι τα ποσά που βεβαιώνονται κατά τη διάρκεια του οικονομικού έτους στο οποίο αναφέρεται ο Προϋπολογισμός ανεξάρτητα από τη χρονική περίοδο από την οποία προέρχονται όπως επίσης και τα έσοδα του προηγούμενου οικονομικού έτους, που δεν έχουν εισπραχθεί.

Τα έσοδα που έχουν βεβαιωθεί και δεν έχουν εισπραχθεί μέχρι τη λήξη του οικονομικού έτους διαγράφονται λογιστικά από το οικονομικό έτος στο οποίο έχουν βεβαιωθεί και επαναβεβαιώνονται ως έσοδα του επόμενου οικονομικού έτους.

Με απόφαση του Υπουργού Οικονομικών καθορίζεται ο τρόπος και η διαδικασία της εισπράξεως, ο έλεγχος των εισπράξεων καθώς και η καταβολή προμήθειας ή αμοιβής αυτών, η οποία βαρύνει το Δημόσιο. Στην περίπτωση αυτή οι εκδιδόμενες, κατ' εφαρμογή επιταγές οπισθογραφούνται απευθείας από τις τράπεζες ή τα ελληνικά ταχυδρομεία (ΕΛ.ΤΑ.) ή από άλλες δημόσιες αρχές.

- **Αποδεικτικά εισπράξεων** είναι τα παραστατικά στοιχεία μηχανογραφικά ή μη, που εκδίδονται από τα αρμόδια για την είσπραξη δημόσιων εσόδων όργανα και αποδεικνύουν την εξόφληση της οφειλής.

Οι Δημόσιες Οικονομικές Υπηρεσίες επί της εισπράξεως εκδίδουν για κάθε είσπραξη αποδεικτικό εισπράξεως του οποίου ο τύπος ορίζεται με απόφαση του Υπουργού Οικονομικών. Η είσπραξη θεωρείται ότι δεν έγινε, αν δεν έχει εκδοθεί το νόμιμο αποδεικτικό εισπράξεως.

- **Έξοδα Προϋπολογισμού** είναι οι πληρωμές που πραγματοποιούνται κατά τη διάρκεια του οικονομικού έτους στο οποίο αναφέρεται ο προϋπολογισμός ανεξάρτητα από το χρόνο που έχει δημιουργηθεί η υποχρέωση για πληρωμή.
- **Πίστωση** είναι το ποσό που αναγράφεται στον Προϋπολογισμό για την πληρωμή συγκεκριμένης δαπάνης και προσδιορίζεται από τον οικείο κωδικό αριθμό και κατονομασία.

Οι πιστώσεις του Προϋπολογισμού επιτρέπεται να μεταβληθούν, σε όλως εξαιρετικές περιπτώσεις. Με αιτιολογημένες αποφάσεις του αρμόδιου Υπουργού επιτρέπεται η εγγραφή ή αύξηση πιστώσεων στον Προϋπολογισμό του Υπουργείου του, με ισόποση μείωση άλλων πιστώσεων του αυτού ειδικού φορέα και υποκατηγορίας.

- **Αποθεματικό** είναι ειδική πίστωση που προβλέπεται στον Προϋπολογισμό του Υπουργείου Οικονομικών και χρησιμοποιείται αποκλειστικά:
 - α) Για την αντιμετώπιση εκτάκτων και επείγουσών δαπανών, που δεν έχουν προβλεφθεί στους προϋπολογισμούς των φορέων
 - β) Για την αναπλήρωση των πιστώσεων του προϋπολογισμού των

περιπτώσεων που αποδεικνύονται ανεπαρκείς όχι όμως εξαιτίας της επεκτάσεως υπηρεσιών.

- Στον **Απολογισμό** εμφανίζονται τα αποτελέσματα της εκτελέσεως του Προϋπολογισμού των εσόδων και εξόδων του Κράτους κάθε οικονομικού έτους και με τον οποίο εγκρίνονται οι σημειωθείσες κατά το ίδιο έτος υπερβάσεις πιστώσεων.

Εμφανίζει:

- α) Όσον αφορά τα έσοδα, το σύνολο κατ' είδος (κωδικό αριθμό): των προϋπολογισθέντων, των βεβαιωθέντων, των διαγραφέντων, των υπολοίπων των βεβαιωθέντων μετά την αφαίρεση των διαγραφέντων, των εισπραχθέντων και των υπολοίπων που ανέμειναν για είσπραξη
- β) Όσον αφορά τα έξοδα, το σύνολο κατά φορέα, ειδικό φορέα και είδος δαπάνης (κωδικό αριθμό): των πιστώσεων που έχουν προϋπολογισθεί, των πιστώσεων όπως έχουν διαμορφωθεί, των εξόδων που έχουν πληρωθεί, των πιστώσεων που δεν έχουν διατεθεί και τον τυχόν υπερβάσεων από τις πιστώσεις όπως έχουν διαμορφωθεί.

Τα έσοδα και τα Έξοδα κατατάσσονται στον Απολογισμό με τον ίδιο τρόπο που κατατάσσονται στον Προϋπολογισμό.

- **Τίτλος Πληρωμής** είναι το χρηματικό ένταλμα ή άλλο παραστατικό στοιχείο που εκδίδεται από την Υπηρεσία Δημοσιονομικού Ελέγχου ή από άλλο αρμόδιο κατά νόμο όργανο για την πληρωμή εκκαθαρισμένων απαιτήσεων πιστωτών, του Δημοσίου σε βάρος πιστώσεων του Κρατικού Προϋπολογισμού.
- **Χρηματικό ένταλμα** είναι η έγγραφη εντολή για την πληρωμή εξόδων του Δημοσίου.
- **Τακτικό Χρηματικό ένταλμα** είναι το χρηματικό ένταλμα που εκδίδεται στο όνομα του δικαιούχου για την πληρωμή εκκαθαρισμένων απαιτήσεων κατά του Δημοσίου.

Οι δαπάνες του Δημοσίου πληρώνονται από τις αρμόδιες για την πληρωμή

αυτών υπηρεσίες με χρηματικά εντάλματα που εκδίδονται ή από κατά νόμο αρμόδιο όργανο ή από τις Υπηρεσίες Δημοσιονομικού έλεγχου.

- **Γραμμάτιο είσπραξης** είναι το αποδεικτικό έγγραφο που χρησιμοποιείται για την είσπραξη εσόδων.

5.2. ΠΑΡΑΜΕΤΡΟΙ ΠΟΥ ΛΑΜΒΑΝΟΝΤΑΙ ΥΠΟΨΗ ΚΑΤΑ ΤΗΝ ΚΑΤΑΡΤΙΣΗ ΤΟΥ ΠΡΟΫΠΟΛΟΓΙΣΜΟΥ

- Απολογιστικά στοιχεία τρέχουσα χρήσης.
- Απολογιστικά στοιχεία προηγούμενων χρήσεων.
- Η Δυναμικότητα Νοσοκομείου Κατερίνης
- Ο Προγραμματισμός της Διοίκησης είναι και ένας από τους σημαντικότερους παραμέτρους κατά την κατάρτιση του προϋπολογισμού
- Τα έργα που βρίσκονται σε εξέλιξη
- Η κατάσταση του Ξενοδοχειακού και Επιστημονικού εξοπλισμού.

5.3. ΕΚΤΙΜΗΣΗ ΕΣΟΔΩΝ

Η εκτίμηση των εσόδων κατά την κατάρτιση του προϋπολογισμού βασίζεται στα απολογιστικά στοιχεία των προηγούμενων χρήσεων και στον ορθό προγραμματισμό αύξησης τω οργανικών εσόδων και ιδιαίτερα των ιδίων εσόδων.

Τα μέτρα αυτής της αύξησης μπορεί να είναι:

- Η καλύτερη αξιοποίηση της περιουσίας και των διαθεσίμων κεφαλαίων.
- Ο έλεγχος της μη είσπραξης εσόδων
- Ο έλεγχος της ύπαρξης διαχειριστικών ελλειμμάτων.

5.4. ΕΚΤΙΜΗΣΗ ΕΞΟΔΩΝ

Η εκτίμηση των εξόδων βασίζεται επίσης στα απολογιστικά στοιχεία της τρέχουσας χρήσης και των προηγούμενων χρήσεων καθώς και στην διάκριση των δαπανών σε ανελαστικές, ελαστικές και δαπάνες επενδύσεων, προκειμένου να ιεραρχηθούν οι ανάγκες και να εκτιμηθεί το ύψος των δαπανών.

- Ανελαστικές δαπάνες είναι οι δαπάνες για την θέρμανση, φωτισμό, ύδρευση, εκμίσθωση και οι δαπάνες συντήρησης παγίων εγκαταστάσεων και εξοπλισμού τους.
- Ελαστικές δαπάνες είναι οι υπόλοιπες λειτουργικές δαπάνες του Νοσοκομείου όπως προμήθεια φαρμάκων, Υγειονομικού υλικού, προμήθειες εξοπλισμού, εκτέλεση έργων κ.τ.λ.
- Δαπάνες επενδύσεων είναι οι δαπάνες που αφορούν επισκευή και συντήρηση κτιρίων και άλλων εγκαταστάσεων, ανέγερση κτιρίων, προμήθεια μηχανικού και λοιπού Κεφαλαιουχικού εξοπλισμού, μελέτες και έρευνες για εκτέλεση έργων.

Υπάρχουν προγραμματισμένες δαπάνες επενδύσεων οι οποίες εκτελούνται μέσα από τα προγράμματα Δημόσιων επενδύσεων και αναφέρονται σε ξεχωριστούς κωδικούς αριθμούς στον προϋπολογισμό.

Στο σκέλος των εξόδων περιλαμβάνονται τα αποθέματα τα οποία διακρίνονται σε τακτικό και έκτακτο αποθεματικό.

- Το τακτικό αποθεματικό είναι ο λογαριασμός ο οποίος χρησιμοποιείται για την ενίσχυση λογαριασμών εξόδων που έχουν προβλεφθεί από τον προϋπολογισμό και χρειάζονται ενίσχυση.
- Έκτακτο αποθεματικό είναι ο λογαριασμός που χρησιμοποιείται για την κάλυψη εκτάκτων ή επείγουσών δαπανών οι οποίες δεν είναι δυνατόν να προβλεφθούν κατά την σύνταξη του προϋπολογισμού.

5.5. ΠΡΟΣΔΙΟΡΙΣΜΟΣ ΤΑΜΕΙΑΚΟΥ ΥΠΟΛΟΙΠΟΥ

Το ταμειακό υπόλοιπο προσδιορίζεται από το ισοζύγιο εσόδων - εξόδων κατά την στιγμή κατάρτισης του προϋπολογισμού και από την εκτίμηση του ύψους εσόδων - εξόδων κατά το χρονικό διάστημα από σύνταξης του προϋπολογισμού έως την λήξη του οικονομικού έτους.

Το ταμειακό υπόλοιπο χρησιμοποιείται για την ισοσκέλιση εσόδων - εξόδων.

Με το κλείσιμο του οικονομικού έτους καθορίζεται το οριστικό ταμειακό υπόλοιπο και διορθώνεται στην πρώτη τροποποίηση του προϋπολογισμού.

Εάν εμφανίζεται αυξημένο, αυξάνονται αντίστοιχα και οι κωδικοί εξόδων που χρειάζονται ενίσχυση.

Εάν εμφανίζεται μειωμένο, μειώνονται αντίστοιχα και οι κωδικοί εξόδων που επιδέχονται μείωση.

5.6. ΣΥΝΟΔΕΥΤΙΚΑ ΠΡΟΫΠΟΛΟΓΙΣΜΟΥ

- Εισηγητική έκθεση στην οποία αναλύεται λεπτομερώς, και αιτιολογείται επαρκώς κάθε πρόβλεψη εσόδου ή εξόδου.
- Πίνακα προσωπικού στον οποίο θα εμφανίζεται αριθμητικά το προσωπικό το οποίο υπηρετεί κατά το χρόνο κατάρτισης του προϋπολογισμού κατά κατηγορίες, κλάδους, και μισθολογικά κλιμάκια με ανάλυση των αποδοχών που καταβάλλονται.
- Πίνακα προσωπικού στον οποίο θα εμφανίζονται κατά στήλες οι οργανικές θέσεις, οι υπηρετούντες, οι κενές θέσεις, οι προβλέψεις των θέσεων που πρόκειται να πληρωθούν μέσα στο οικονομικό έτος εφόσον έχουν εκδοθεί οι σχετικές εγκριτικές πράξεις.
- Αναλυτικοί πίνακες υπερωριών, συμβουλιών και επιτροπών οδοιπορικών και τηλεφωνικών εξόδων και μισθωμάτων.

5.7. ΕΙΔΗ ΠΡΟΥΠΟΛΟΓΙΣΜΟΥ ΝΟΣΟΚΟΜΕΙΩΝ

Η σύνταξη και η υλοποίηση του προϋπολογισμού αποτελεί μέθοδο πρόβλεψης κατανομής των πόρων αυτών ανάμεσα σε υπηρεσίες ή δραστηριότητες σ' έναν οργανισμό.

Οι πόροι μπορεί να είναι οικονομικοί, υλικοί, εγκαταστάσεις και ανθρώπινο δυναμικό.

Η πρόβλεψη κατανομής των πόρων συμβάλλει στην επίτευξη των προκαθορισμένων στόχων.

Ανάλογα με τον τρόπο σύνταξης του προϋπολογισμού διακρίνουμε τα εξής είδη προϋπολογισμού:

1. **Επαυξανόμενος Προϋπολογισμός**
2. **Προϋπολογισμός μηδενικής βάσης**
3. **Ελαστικός Προϋπολογισμός**
4. **Προγραμματικός Προϋπολογισμός**
5. **Κλινικός Προϋπολογισμός**
6. **Προϋπολογισμός διαχείρισης πόρων**
7. **Σφαιρικός Προϋπολογισμός**

Το Νοσοκομείο Κατερίνης από όλα αυτά τα είδη χρησιμοποιεί τον **επαυξανόμενο προϋπολογισμό** ο οποίος αναφέρεται στον «παραδοσιακό» τρόπο σύνταξης του προϋπολογισμού.

Στηρίζεται στα δεδομένα της προηγούμενης χρονιάς στα οποία συνυπολογίζεται ο αναμενόμενος πληθωρισμός.

Με τον τρόπο αυτό καθορίζεται η προϋπολογιστική βάση του προϋπολογισμού της επόμενης χρονιάς.

Συνήθως αποτελεί εργασία ρουτίνας στην οποία ο προϋπολογισμός της προηγούμενης χρήσης τροποποιείται σύμφωνα με τις οδηγίες του Υπουργείου Οικονομικών.

Αναπαράγει το παρελθόν και έχει περιορισμένη εμβέλεια ως εργαλείο της

Διοίκησης.

Το κόστος των επιμέρους υπηρεσιών ή δραστηριοτήτων κρύβεται μέσα στη συνολική παρουσία των κατά κατηγορία δαπανών.

Τα δε έσοδα δεν απεικονίζουν την πραγματική εικόνα είσπραξης και συνήθως εμφανίζονται πλασματικά αυξημένα. Σύμφωνα όμως της διάταξης (Φ.Ε.Κ. 99/10-2-1998) περί ορισμού νοσηλίου Νοσοκομείων δεν προκαλείται επιπρόσθετη δαπάνη σε βάρος του κρατικού προϋπολογισμού και των Ασφαλιστικών ταμείων καθόσον η οριζόμενη νέα δομή νοσηλίου θα επιτρέπει τον ορθολογικό προγραμματισμό και έλεγχο της προσφοράς και ζήτησης των υπηρεσιών νοσηλείας και θα συμβάλει στην αποτροπή επιπλέον δαπανών ορίζει το νοσήλιο των Νοσοκομείων ως εξής:

α) Ημερήσιο (κλειστό) νοσήλιο

β) Συνολικό (κλειστό) νοσήλιο

Στην έννοια του ημερησίου (κλειστού) νοσηλίου περιλαμβάνεται:

Κάθε ιατρική και νοσηλευτική προς τον άρρωστο συνδρομή που παρέχεται από το Νοσοκομείο και η σχετική δαπάνη που πραγματοποιείται για την παροχή στον άρρωστο των ανωτέρω υπηρεσιών. Το τιμολόγιο του ημερησίου (κλειστού) νοσηλίου όλων των Νοσοκομείων καθορίζεται ως εξής:

| | |
|--|--------------------|
| A. Για νοσηλεία στο Παθολογικό Τομέα την ημέρα | 25.000 δρχ. |
| B. Για νοσηλεία στο Χειρουργικό Τομέα την ημέρα | 30.000 δρχ. |
| Γ. Για νοσηλεία στο Ψυχιατρικό Τομέα την ημέρα | 10.000 δρχ. |
| Δ. Για Μονάδα Εντατικής Θεραπείας | 64.000 δρχ. |

Στην έννοια του συνολικού (κλειστού) νοσηλίου περιλαμβάνεται:

Κάθε ιατρική και νοσηλευτική προς τον άρρωστο συνδρομή που παρέχεται από το Νοσοκομείο και η σχετική δαπάνη που πραγματοποιείται για την παροχή στον άρρωστο των ανωτέρω υπηρεσιών ανεξάρτητα από το χρόνο νοσηλείας και τις τυχόν επιπλοκές στο συγκεκριμένο νόσημα για το οποίο νοσηλεύεται.

Υπάρχει επιπλέον τιμοκατάλογος για ακτινογραφίες. (ΑΙΜΑΤΟΛΟΓΙΚΟ - ΒΙΟΧΗΜΙΚΟ).

5.8. ΥΠΟΛΟΓΙΣΜΟΣ ΜΕΣΟΥ ΗΜΕΡΗΣΙΟΥ ΚΟΣΤΟΥΣ ΝΟΣΗΛΕΙΑΣ ΕΤΟΥΣ 1998

Το μέσο ημερήσιο κόστος νοσηλείας του Νοσοκομείου μπορεί να υπολογισθεί έχοντας υπόψιν τον τύπο:

$$\text{Μέσο κόστος νοσηλείας κατά ημέρα νοσηλείας} = \frac{\text{Δαπάνες χρήσης}}{\text{Ημέρες νοσηλείας}}$$

Έτσι για να υπολογισθεί το μέσο ημερήσιο κόστος νοσηλείας του έτους 1998 διαμορφώνεται ο τύπος ως εξής:

$$\begin{array}{r} \text{Μέσο κόστος νοσηλείας} \\ \text{έτους 1998} \end{array} = \frac{\text{Δαπάνες χρήσης 1998}}{\text{Ημέρες νοσηλείας}} \Rightarrow \frac{4.066.025.195}{46.475^*} = 87.488$$

Στο ποσό των 4.066.025.195 συμπεριλαμβάνεται και το κόστος λειτουργίας των Ε.Ι. και αυτό γιατί δεν υπάρχει ξεχωριστός προϋπολογισμός - απολογισμός για τα Εξωτερικά Ιατρεία.

Ενώ στις ημέρες νοσηλείας (46.475) δεν περιλαμβάνεται ο αριθμός των έκτακτων και τακτικών περιστατικών που εξετάζονται στα Ε.Ι. ο οποίος ανέρχεται σε 145.816 άτομα.

Για τον υπολογισμό του μέσου ημερησίου κόστους νοσηλείας από το αρχικό ποσό του απολογισμού που είναι 4.978.520.230 αφαιρούμε το ποσό των εσόδων που εισπράχθηκαν υπέρ τρίτων (Αντικρουόμενες δαπάνες) 912.495.035 δρχ. Όποτε το γενικό σύνολο του απολογισμού ανέρχεται στο ποσό των

4.066.025.035 δρχ. Οι αντικρουόμενες* δαπάνες οι οποίες είναι 922.300.000 δρχ. αφαιρούνται και από το ποσό του προϋπολογισμού των 5.457.902.409 δρχ.

Μετά από διάφορες συνεντεύξεις που έχω πάρει, από Προϊσταμένους Οικονομικών διαφόρων Νοσοκομείων, υπολογίζεται ότι το κόστος νοσηλείας ανά ασθενή είναι περίπου 75.000 - 80.000 δρχ. Ενώ, όπως βλέπουμε παραπάνω, το κόστος ανά ασθενή στο Νοσοκομείο Κατερίνης ανέρχεται στο ποσό των 87.488 δρχ., γεγονός που δείχνει τη μη αποδοτικότητα του Νοσοκομείου. Η μη αποδοτικότητα αυτή ίσως να οφείλεται στην αναποτελεσματική οργάνωση και διοίκηση του Νοσοκομείου.

* Οι αντικρουόμενες δαπάνες είναι η απόδοση εσόδων που εισπράχθηκαν υπέρ τρίτων και χρησιμοποιούνται στον προϋπολογισμό και απολογισμό για λογιστική χρήση. Δεν είναι πραγματικό έσοδο - έξοδο οπότε δεν συμπεριλαμβάνεται στον υπολογισμό του μέσου ημερήσιου κόστους νοσηλείας.

ΚΕΦΑΛΑΙΟ 6^ο

Διαπιστώσεις - Προτάσεις

6.1. Διαπιστώσεις

6.2. Προτάσεις

6.1. ΔΙΑΠΙΣΤΩΣΕΙΣ

Φτάνοντας στο τέλος της εργασίας, θα ήθελα να τονίσω πως δεν έχει εξαντληθεί το θέμα σε βάθος. ελπίζω, όμως, ότι οι σελίδες αυτές θα αποτελέσουν ερέθισμα για μάθηση και ανάπτυξη ενδιαφέροντος προς τις υγειονομικές υπηρεσίες (νοσοκομεία) καθώς και την προσφορά τους στους πολίτες - ασθενείς.

Στην παρούσα εργασία και την προσωπική έρευνα έγινε προσπάθεια προσδιορισμού της αποδοτικότητας των Νοσοκομείων και ειδικότερα του Νοσοκομείου Κατερίνης

Ο αριθμός των κλινών, η Μ.Δ.Ν., καθώς και η κάλυψη - πληρότητα των κλινών, αποτελούν βασικούς παράγοντες αξιολόγησης της αποδοτικότητας της χρησιμοποίησης των υπηρεσιών ενός νοσοκομείου.

Οι έρευνες δείχνουν ότι η κάλυψη στις υγειονομικές υπηρεσίες (νοσοκομεία) και ιδιαίτερα στο Νοσοκομείο Κατερίνης είναι σχετικά ικανοποιητική τουλάχιστον στον τρόπο με τον οποίο προσφέρεται.

Το κόστος είναι ο κατεξοχήν δείκτης αξιολόγησης της οικονομικής αποδοτικότητας ενός νοσοκομείου. Είναι φυσικό ότι επηρεάζεται από τη Μ.Δ.Ν., η οποία με τη σειρά της επηρεάζει σε μεγαλύτερο βαθμό το κόστος εξετάσεων, φαρμάκων, χειρουργείων κ.ά.

Ο αριθμός των ασθενών αποτελεί ουσιαστικό παράγοντα στον τομέα της Δημόσιας Υγείας, διότι αυξάνονται οι ανάγκες περίθαλψης περισσότερων σε αριθμό και η ποιότητα υπηρεσιών (Ιατρικών, Νοσηλευτικών, Διοικητικών).

Παρακάτω παρουσιάζονται ορισμένες διαπιστώσεις, οι οποίες έχουν ως εξής:

- ❖ Ο αριθμός των ασθενών επηρεάζει τις προσφερόμενες υπηρεσίες Υγείας και το κόστος.
- ❖ Περιορισμένη έκταση χωρίς δυνατότητα μελλοντικής επέκτασης.
- ❖ Οι κλινικές μαζί με τα εξωτερικά ιατρεία βρίσκονται στον ίδιο όροφο, αφού δεν υπάρχουν άλλοι χώροι, γεγονός που δικαιολογεί τη σύγχυση των

ασθενών - πελατών.

- ❖ Ο αριθμός του Ιατρικού - Νοσηλευτικού προσωπικού παρουσιάζεται σχετικά ικανοποιητικός.
- ❖ Η πελατειακή κίνηση της Χειρουργικής, Παθολογικής, Καρδιολογικής κλινικής παρουσιάζεται μεγαλύτερη σε σχέση με την κίνηση των υπολοίπων κλινικών.
- ❖ Η Ορθοπαιδική και η Μαιευτική - Γυναικολογική κλινική στεγάζονται σε παράρτημα του Νοσοκομείου.
- ❖ Έλλειψη κάθε προϋπολογιστικού ελέγχου και απουσία ενός σύγχρονου συστήματος νοσοκομειακής χρηματοδότησης, το οποίο να εξασφαλίζει τα κατάλληλα κίνητρα στους γιατρούς, τις νοσηλεύτριες και τους διοικητικούς, ώστε να αναπτύξουν διαδικασίες στη βάση κόστους - αποτελεσματικότητας.
- ❖ Τέλος και κατόπιν επισκέψεώς μου στο Νοσοκομείο, θεωρώ σημαντικό να αναφέρω, ότι λειτουργεί σήμερα κάτω από άθλιες συνθήκες, όσον αφορά την κτιριακή υποδομή - σχεδιασμό και την οργάνωση.

6.2. ΠΡΟΤΑΣΕΙΣ

Η Υγεία είναι το πολυτιμότερο αγαθό του ανθρώπου. Για να μπορέσουμε όμως να απολαύσουμε το αγαθό αυτό θα πρέπει να μας προσφέρονται οι κατάλληλες υπηρεσίες.

Στην παρούσα εργασία έγινε μια προσπάθεια να εντοπιστούν ορισμένες ελλείψεις του Γ.Ν.Ν. Κατερίνης, που λειτουργούν ως μειονεκτήματα στην αποδοτικότητα της λειτουργίας του Νοσοκομείου (όπως αναφέραμε παραπάνω). Στην συνέχεια παραθέτω μερικές προτάσεις για την σωστή και αποδοτική λειτουργία του. Οι προτάσεις αυτές είναι οι εξής:

- ❖ Λήψη μέτρων της διεύθυνσης του Νοσοκομείου προκειμένου να αποφευχθούν οι ανυπολόγιστες σπατάλες.

- ❖ Υπαρξη τακτικού έλεγχου από αρμόδια επιτροπή για την εξασφάλιση σωστής λειτουργίας του Νοσοκομείου.
- ❖ Εφοδιασμός σύγχρονου τεχνολογικού εξοπλισμού για την αντιμετώπιση σοβαρών περιστατικών π.χ τροχαίο, εγκεφαλικό ώστε να μην είναι απαραίτητη η μεταφορά τους σε άλλη νοσοκομειακή μονάδα (Θεσσαλονίκη).
- ❖ Διαχείριση πληροφοριών (εσωτερικών - εξωτερικών) ασθενών που να παρέχει επαρκή και αξιόπιστη αξιολόγηση από σύγχρονες βάσεις δεδομένων όπως : α) του υπουργείου Υγείας και Πρόνοιας και της Εθνικής Στατιστικής Υπηρεσίας της Ελλάδας και β) του κάθε νοσοκομείου.
- ❖ Καλό θα ήταν η ίδρυση Νέου Νοσοκομείου για την:
 - ✓ Καλύτερη εξυπηρέτηση ασθενών
 - ✓ Εγκατάσταση σύγχρονου τεχνολογικού εξοπλισμού
 - ✓ Στελέχωση εξειδικευμένου ιατρικού – νοσηλευτικού – διοικητικού προσωπικού
 - ✓ Αποτελεσματική οργάνωση και διοίκηση λαμβάνοντας υπόψη την αλλαγή της διάθεσης του προσωπικού.

Τέλος η πιο αποδοτική μέτρηση και χρήση των νοσοκομειακών πόρων είναι η βελτίωση της "ικανότητας" ενός νοσοκομειακού συστήματος, να δίνει εξιτήριο στον ασθενή που έχει ωφεληθεί τα μέγιστα, από την νοσηλεία τη στιγμή που η διάρκεια παραμονής του δεν θα ωφελήσει τον ίδιο αλλά και την κοινωνία συνολικά.

ΒΙΒΛΙΟΓΡΑΦΙΑ

- Δρούμπαλης Φώτιος, "Σύγχρονες Μονάδες Υγείας". Τ.Ε.Ι. Καλαμάτας 1994.
- Θεοδώρου Μ. Καρόνης, Α. Πολύζος, "Μελέτη για το Σχεδιασμό και την Οργάνωση των Υπηρεσιών Υγείας", Αθήνα 1994.
- Λυμπεράκη Βασιλική, Μαργαριτίδου Ειρήνη, "Χαρακτηριστικά ζήτησης υπηρεσιών υγείας από την τρίτη ηλικία". Πτυχιακή Εργασία, Τ.Ε.Ι. Καλαμάτας 1999.
- Πισιμίσης Θεόδωρος, "Οικονομική της Υγείας", Τ.Ε.Ι. Καλαμάτας 1994.
- Πολύζος Νικόλαος, "Αποδοτικότητα των Νοσοκομείων", Τ.Υ.Π.Ε.Τ., Αθήνα 1999.
- Γ.Ν.Ν. Κατερίνης, Στατιστική Υπηρεσία, "Το Νοσοκομείο. χθες - σήμερα", 2001.

ΦΩΤΟΓΡΑΦΙΚΟ ΥΛΙΚΟ

ΓΕΝΙΚΟ ΝΟΜΑΡΧΙΑΚΟ
ΝΟΣΟΚΟΜΕΙΟ
ΚΑΤΕΡΙΝΗΣ



Εξωτερική Εικόνα Γ.Ν.Ν.Κ



Είσοδος Εξωτερικών Ιατρείων





Διάδρομος Εξωτερικών Ιατρείων




Χώρος Αναμονής Ε. Ι.



Γραφείο Κίνησης Ε.Ι.




Γραφείο Φαρμάκων - Συνταγών



1^{ος} Όροφος "Ορθοπαιδική Κλινική"
2^{ος} Όροφος "Μαιευτική - Γυναικολογική Κλινική"
Ισόγειο "Χειρουργείο"

Αίθουσα Αναμονής Παιδιατρικής Κλινικής

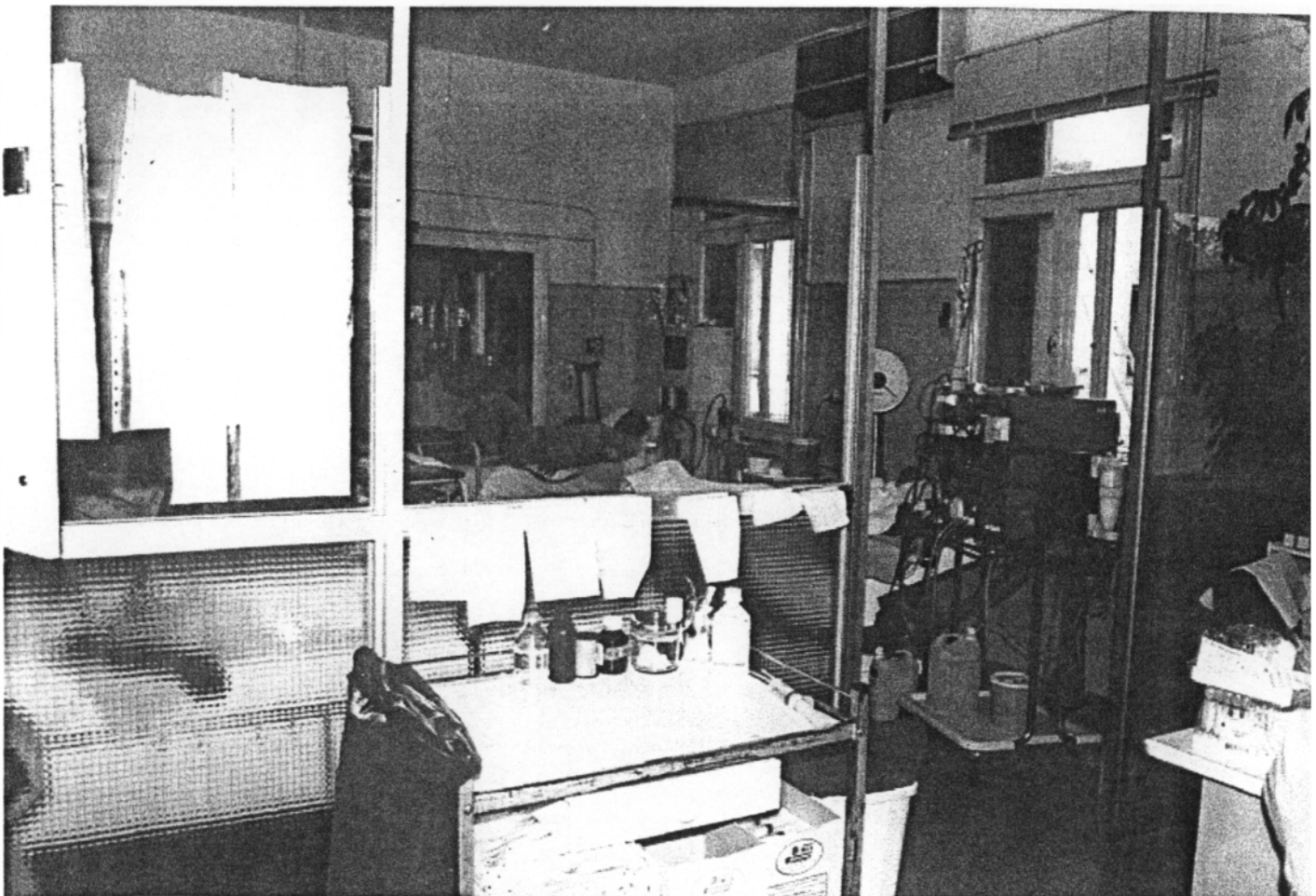





Εισοδος Παιδιατρικής Κλινικής



Γραφεία Μ.Τ.Ν.



Μονάδα Τεχνητού Νεφρού



Χώρος Ασθενοφόρων



Γραφεία Προσωπικού



ΠΑΘΟΛΟΓΙΚΗ - ΚΑΡΔΙΟΛΟΓΙΚΗ ΚΛΙΝΙΚΗ

ΧΕΙΡΟΥΡΓΙΚΗ ΚΛΙΝΙΚΗ



Διάδρομος Χειρουργικής Κλινικής

ΠΑΡΑΡΤΗΜΑ

ΠΑΡΑΡΤΗΜΑ 1

**ΦΕΚ - Οργανισμοί του Γενικού Νομαρχιακού
Νοσοκομείου Κατερίνης
από το ~~1956~~ - μέχρι σήμερα -**

ΤΜΗΜΑ: Γενική Γραμματεία

ΤΑΧ. Δ/ση : VIIης Μεραρχίας 26
Πληροφορίες: κ. Κατσάντηνης
Τηλέφωνο : 0351 - 21251, 2, 3, 4

ΠΡΟΣ: Γενικό Γραμματέα Νοσοκομείου

ΕΛΛΗΝΙΚΗ ΔΗΜΟΚΡΑΤΙΑ ΥΠΟΥΡΓΕΙΟ

Ενταύθα

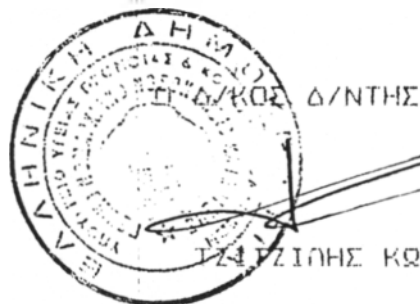
ΘΕΜΑ: Πρόσβαση νοσηλίων Νοσ/μαίου.

Λόγω κοινοποίησης την αριθ. ΥΠ/ΔΙΚ. 1320/98 (ΦΕΚ 92/10-2-1998 τευχός Β) σχετικά με την αναπροσαρμογή του νοσήλιου των νοσηλευόμενων ασθενών και προσαλλομής για την άμεση εφαρμογή της.

Θα θέλαμε να επισημάνουμε ιδιαίτερα για τις κατηγορίες των φαρμάκων και των άλλων υλικών που εξαιρούνται της ενοχής του ημερήσιου ενοποιημένου κλειστού νοσήλιου και για τα οποία σε κάθε περίπτωση θα πρέπει να εκδίδεται απομνημύχια συνταγή για την εύσπραξη της σχετικής δαπάνης.

Επίσης για τις περιπτώσεις των Ορθοπεδικών Χειρουργικών επεμβάσεων που αναφέρονται στην παρ. 2 της απόφασης θα πρέπει ν' αναγράφεται ευκρινώς το είδος της χειρουργικής Ορθοπεδικής επέμβασης που έγινε.

Για τα υλικά οστεοσύνθεσης των χειρουργικών επεμβάσεων που δεν αναφέρονται στην παράγραφο Δ της απόφασης θα ισχύει η διαδικασία που ισχύει μέχρι σήμερα.





ΕΦΗΜΕΡΙΣ ΤΗΣ ΚΥΒΕΡΝΗΣΕΩΣ

ΤΗΣ ΕΛΛΗΝΙΚΗΣ ΔΗΜΟΚΡΑΤΙΑΣ

ΤΕΥΧΟΣ ΔΕΥΤΕΡΟ

Αρ. φύλλου 99

10 Φεβρουαρίου 1998

ΥΠΟΥΡΓΙΚΕΣ ΑΠΟΦΑΣΕΙΣ ΚΑΙ ΕΓΚΡΙΣΕΙΣ

Αριθ. Υ4α/οικ.1320

(1)

Ορισμός νοσηλίου Νοσοκομείων

ΟΙ ΥΠΟΥΡΓΟΙ

ΟΙΚΟΝΟΜΙΚΩΝ, ΕΡΓΑΣΙΑΣ ΚΑΙ ΚΟΙΝΩΝΙΚΩΝ
ΑΣΦΑΛΙΣΕΩΝ ΚΑΙ ΥΓΕΙΑΣ ΚΑΙ ΠΡΟΝΟΙΑΣ

Έχοντας Υπόψη:

1. Τις διατάξεις του άρθρου 28 του Ν. 2519/97 (ΦΕΚ 165 Α)
2. Τις διατάξεις της παρ. 2 του άρθρου 1 του Ν. 2469/97 (ΦΕΚ 38/ Α/ 97)

3. Την αριθμ 1107147/1239/0067/96 (ΦΕΚ 922/ Β/ 96) απόφαση ανάθεσης αρμοδιοτήτων στους Υφυπουργούς Οικονομικών

4. Την αριθμ 80078/96 (ΦΕΚ 924/ Β/ 96) απόφαση ανάθεσης αρμοδιοτήτων στους Υφυπουργούς Εργασίας και Κοινωνικών Ασφαλίσεων

5. Την εκτίμηση ότι από τις διατάξεις της απόφασης αυτής δεν προκαλείται επιπρόσθετη δαπάνη σε βάρος του Κρατικού Προϋπολογισμού και των Ασφαλιστικών Ταμείων, καθόσον η οριζόμενη νέα δομή νοσηλίου θα επιτρέψει τον ορθολογικό προγραμματισμό και έλεγχο της προσφοράς και ζήτησης των υπηρεσιών νοσηλείας και θα συμβάλει στην αποτροπή επιπλέον δαπανών, αποφασίζουμε:

Ορίζουμε το νοσήλιο των Νοσοκομείων ως εξής:

1. Ημερήσιο ενοποιημένο (κλειστό) νοσήλιο

2. Συνολικό ενοποιημένο (κλειστό) νοσήλιο

3. Ημερήσιο ενοποιημένο (κλειστό) νοσήλιο

1. Στην έννοια του ημερήσιου ενοποιημένου (κλειστού) νοσηλίου περιλαμβάνεται:

Κάθε ιατρική και νοσηλευτική προς τον άρρωστο συνδρομή που παρέχεται από το Νοσοκομείο και η σχετική δαπάνη που πραγματοποιείται για την παροχή στον άρρωστο των ανωτέρω υπηρεσιών.

2. Δεν περιλαμβάνονται στην κατα την προηγούμενη παράγραφο έννοια του ημερήσιου ενοποιημένου (κλειστού) νοσηλίου:

α. Οι παρακάτω κατηγορίες φαρμάκων:

- α1. Κυτταροστατικά
- α2. Ανταγωνιστές της ΗΤ3

- α3. Ανοσοσφαιρίνες κάθε τύπου, υποκατάστατα πλάσματος και παράγωγα αίματος

- α4. Αντιαιμορροφιλικοί παράγοντες

- α5. Ορμόνες υποθαλάμια, υποφύσεως και ομόλογα

- α6. Διεγερτικά της ερυθροποίησης

- α7. Αυξητικοί αιμοποιητικοί παράγοντες

- α8. Ιντερφερόνες

- α9. Αντιρετροικά

- α10. Ανοσοκατασταλτικά

- α11. Θρομβολυτικά ένζυμα

- α12. Σκιαγραφικά που χρησιμοποιούνται στην πυρηνική ιατρική και για την εκτέλεση των εξετάσεων αξονικής και μαγνητικής τομογραφίας και ψηφιακής αγγειογραφίας.

β. Κάθε φάρμακο του οποίου το κόστος της ημερήσιας δόσης θεραπείας υπερβαίνει το 70% του ημερήσιου ενοποιημένου (κλειστού) νοσηλίου του Παθολογικού Τομέα Γ Θέσης. Η εξαίρεση για τα φάρμακα της περίπτωσης β δεν αφορά το συνολικό κόστος της ημερήσιας δόσης θεραπείας αλλά μόνο την διαφορά που προκύπτει αν από το συνολικό κόστος της ημερήσιας δόσης θεραπείας αφαιρεθεί το ποσό που αντιστοιχεί στο 70% του ημερήσιου ενοποιημένου (κλειστού) νοσηλίου του Παθολογικού Τομέα Γ Θέσης.

γ. Τα φάρμακα που δεν κυκλοφορούν στην Ελλάδα και εισάγονται από τα Νοσοκομεία μέσω Ε.Ο.Φ.

δ. Όλα τα είδη παρεντερικής διατροφής, τα ειδικά γάλατα και τα ειδικά διαλύματα.

ε. Όλες οι μίας χρήσης συσκευές που υποστηρίζουν προσωρινά, περιοδικά ή μόνιμα, στελείς ή καταρτημένες λειτουργίες του οργανισμού ή χρησιμοποιούνται για θεραπευτικές ή φαρμακευτικές μεθόδους.

ς. Όλα τα θεραπευτικά μέσα εμφυτεύσιμα και μη.

ζ. Όλα τα μοσχεύματα.

η. Οι θεραπευτικές προθέσεις.

θ. Υλικά αγγειακής προσπέλασης και αιμοδυναμικού ελέγχου για θεραπευτικούς και διαγνωστικούς σκοπούς

Στην έννοια των περ. ε, στ, ζ, η και θ περιλαμβάνονται και τα εξαρτήματα αυτών καθώς και τα απολύτως ειδικά όργανα εργαλεία, συσκευές, ειδικά φίλτρα και υλικά που χρησιμοποιούνται για την τοποθέτησή τους ή την λειτουργία τους και είναι μίας χρήσης.

η/κ

ΕΦΗΜΕΡΙΣ ΤΗΣ ΚΥΒΕΡΝΗΣΕΩΣ (ΤΕΥΧΟΣ ΔΕΥΤΕΡΟ)

1. Οι ιατρικές πράξεις:

- Αγγειογραφία κάθε είδους, ψηφιακή ή μη, εκλεκτική ή

• Στεφανιογραφία.

- Σπινθηρογράφημα με γ κάμερα
- Παγκρεατογραφία ERCP - εντερόκλιση λεπτού εντέρου.

• Μαγνητική τομογραφία.

• Αξονική τομογραφία.

- Λιθοτριψίες.

3. Το τιμολόγιο του ημερήσιου ενοποιημένου (κλειστού) νοσηλίου όλων γενικά των Νοσοκομείων καθορίζεται ως εξής:

A. Για νοσηλεία στο Παθολογικό Τομέα.

| | |
|------------------|------------|
| Θέση Γ | 20.000 δρχ |
| Θέση Ββ | 24.000 δρχ |
| Θέση Βα | 29.000 δρχ |
| Θέση Α | 35.000 δρχ |
| Θέση Πολυτελείας | 52.000 δρχ |

B. Για νοσηλεία στο Χειρουργικό Τομέα.

| | |
|------------------|------------|
| Θέση Γ | 25.000 δρχ |
| Θέση Ββ | 30.000 δρχ |
| Θέση Βα | 36.000 δρχ |
| Θέση Α | 43.500 δρχ |
| Θέση Πολυτελείας | 65.500 δρχ |

Γ. Για νοσηλεία στο Ψυχιατρικό Τομέα.

| | |
|------------------|------------|
| Θέση Γ | 13.500 δρχ |
| Θέση Ββ | 16.500 δρχ |
| Θέση Βα | 20.000 δρχ |
| Θέση Α | 24.000 δρχ |
| Θέση Πολυτελείας | 36.000 δρχ |

Δ. Για Μονάδα Εντατικής Θεραπείας 64.000 δρχ

Ε. Για Μονάδα Αναπνευστικής Ανεπάρκειας (Οξεία ή χρόνια) 64.000 δρχ

ΣΤ. Για Μονάδα Εντατικής Νεογνών 64.000 δρχ

Ζ. Για Μονάδα αυξημένης φροντίδας και Μονάδα Εμφραγμάτων 32.000 δρχ

Η. Για Μονάδα Εγκαυμάτων 64.000 δρχ

Θ. Για Μονοήμερη Νοσηλεία (χρήση κλίνης χωρίς διασπορευση)

| | |
|-------------|------------|
| Παθολογικό | 25.000 δρχ |
| Χειρουργικό | 30.000 δρχ |
| Ψυχιατρικό | 10.000 δρχ |

I. Εξωνεφρική καθάροιση:

| | |
|---------------------------------------|------------|
| Ια. Για αιμοκαθάρση (Τεχνικός Νεφρός) | 50.000 δρχ |
| Ιβ. Για περιτοναϊκή καθάροιση | 50.000 δρχ |
| Ιγ. Για αιμοδιήθηση | 50.000 δρχ |

4. Για όλες τις κατηγορίες της παραγράφου 3 εκτός της ισχύουν οι διατάξεις των παραγράφων 1 και 2. Η καταβολή επαφεί ποσού 5.000 δρχ κατά την είσοδο για νοσηλεία ισχύει για όλες τις κατηγορίες της παραγράφου 3 εκτός των θ και Ι. Για την κατηγορία Ι ισχύουν οι διατάξεις της παραγράφου 1.

II. Συνολικό ενοποιημένο (κλειστό) νοσήλιο

1 Στην έννοια του συνολικού ενοποιημένου (κλειστού) νοσηλίου περιλαμβάνεται:

Κάθε ιατρική και νοσηλευτική προς τον αρρωστο συνδρομή που παρέχεται από το Νοσοκομείο και η σχετική δαπάνη που πραγματοποιείται για την παροχή στον αρρωστο των ανωτέρω υπηρεσιών, ανεξάρτητα από το χρόνο νοσηλείας και τις τυχόν επιπλοκές στο συγκεκριμένο νόσημα για το οποίο νοσηλεύεται.

2. Το τιμολόγιο του συνολικού ενοποιημένου (κλειστού) νοσηλίου κατά κατηγορία παρεχομένων ιατρικών υπηρεσιών καθορίζεται ως εξής:

A. Καρδιοχειρουργικές επεμβάσεις:

| | |
|--|---------------|
| A1. Αορτοστεφανιαία παράκαμψη | 1.700.000 δρχ |
| A2. Αορτοστεφανιαία παράκαμψη και τοποθέτηση βαλβίδας | 2.500.000 δρχ |
| A3. Αντικατάσταση κάθε μηχανικής βαλβίδας Αορτής ή Μιτροειδούς | 2.000.000 δρχ |
| A4. Αορτικά βαλβιδοφόρα μοσχεύματα | 2.500.000 δρχ |
| A5. Κατάλυση αρρυθμιολόγων εσών - δερματίου HISS | 1.000.000 δρχ |
| B1. Αγγειοπλαστική απλή | 1.000.000 δρχ |
| B2. Αγγειοπλαστική με STENT | 1.700.000 δρχ |

Γ. Λαπαροσκοπικές επεμβάσεις (θεραπευτικές ή διαγνωστικές) 450.000 δρχ

Δ. Ολική αρθροπλαστική ισχίου:

| | |
|-------------------|---------------|
| α. με τιμέντρο | 1.250.000 δρχ |
| β. χωρίς τιμέντρο | 1.650.000 δρχ |

Ε. Ηυιολική αρθροπλαστική ισχιάς

| | |
|-------------------|---------------|
| α. με τιμέντρο | 950.000 δρχ |
| β. χωρίς τιμέντρο | 1.100.000 δρχ |

ΣΤ. Ολική αρθροπλαστική γόνατος

| | |
|-------------------|---------------|
| α. με τιμέντρο | 1.600.000 δρχ |
| β. χωρίς τιμέντρο | 1.850.000 δρχ |

Ζ. Μεταμοσχεύσεις όλων των ειδών:

| | |
|------------------------|---------------|
| α. νεφρού | 2.500.000 δρχ |
| β. παγκρέατος | 3.000.000 δρχ |
| γ. νεφρού - παγκρέατος | 4.000.000 δρχ |
| δ. ήπατος | 7.500.000 δρχ |
| ε. μυελού των οστών | 4.500.000 δρχ |
| στ. πνεύμονος | 4.000.000 δρχ |
| ζ. πνεύμονος - καρδιάς | 5.000.000 δρχ |
| η. κερατοειδούς | 550.000 δρχ |

II. Κάθε άλλη διάταξη που είναι δυνατή με τις διατάξεις της παρούσας απόφασης ή ρυθμίζει θέματα που διέπονται με αυτή, καταργείται από τότε που αρχίζει να ισχύει η απόφαση αυτή.

Η ισχύς της παρούσας απόφασης αρχίζει από την ημερομηνία που θα δημοσιευθεί στην Εφημερίδα της Κυβερνήσεως.

Η παρούσα απόφαση να δημοσιευθεί στην Εφημερίδα της Κυβερνήσεως.

Αθήνα, 3 Φεβρουαρίου 1998

ΥΠΟΥΡΓΟΙ
 ΟΙΚΟΝΟΜΙΚΩΝ
 Ν. ΧΡΙΣΤΟΔΟΥΛΑΚΗΣ
 ΥΓΕΙΑΣ ΚΑΙ ΠΡΟΝΟΙΑΣ
 Κ. ΓΕΠΤΟΝΑΣ

ΔΙΕΥΘΥΝΤΗΣ ΤΥΠΟΓΡΑΦΕΙΟΥ



ΟΡΓΑΝ. 6403
Νο 26/14500

ΕΦΗΜΕΡΙΣ ΤΗΣ ΚΥΒΕΡΝΗΣΕΩΣ ΤΗΣ ΕΛΛΗΝΙΚΗΣ ΔΗΜΟΚΡΑΤΙΑΣ

ΑΘΗΝΑ
29 ΙΑΝΟΥΑΡΙΟΥ 1987

ΤΕΥΧΟΣ ΔΕΥΤΕΡΟ

ΑΡΙΘΜΟΣ ΦΥΛΛΟΥ
36

ΥΠΟΥΡΓΙΚΕΣ ΑΠΟΦΑΣΕΙΣ & ΕΓΚΡΙΣΕΙΣ

Λοφ. Α31/οικ. 19187

Αποφασιστική του Οργανισμού του Γενικού Νοσοκομείου Κατερίνης.

Ο ΥΠΟΥΡΓΟΣ
ΥΓΕΙΑΣ, ΠΡΟΝΟΙΑΣ
ΚΑΙ ΚΟΙΝΩΝΙΚΩΝ ΑΣΦΑΛΙΣΕΩΝ

Έχοντας υπόψη:

1. Τις διατάξεις των παραγράφων 1, 2, 3 και 4 του άρθρου 10 του Ν. 1397/83 «ΕΘΝΙΚΟ ΣΥΣΤΗΜΑ ΥΓΕΙΑΣ» (ΦΕΚ 143/Α/83).
2. Τις διατάξεις του Π.Δ. 87/86 «Ενιαίο πλαίσιο οργάνωσης των Νοσοκομείων» (ΦΕΚ 32/Α/86).
3. Την 15/2/10.85 απόφαση του Δ.Σ. του Γενικού Νοσοκομείου Κατερίνης, αποφασίζουμε:

Άρθρο 1.

Ο Οργανισμός του Γενικού Νοσοκομείου Κατερίνης, όπως περιγράφεται με το 543/179 Π.Δ. περί τροποποίησης και συμπλήρωσης του οργανισμού του Γενικού Νοσοκομείου Κατερίνης (ΦΕΚ 168/Α/79), καθορίζεται σύμφωνα με τις διατάξεις της απόφασης αυτής.

Άρθρο 2.

Νομική μορφή — Επωνυμία — Έδρα — Σφραγίδα.

1. Το Νοσοκομείο αυτό υπάγεται στις διατάξεις του Ν.Δ. 2592/53 περί οργάνωσης της Ιατρικής Αντιλήψεως (ΦΕΚ 254/Α/53) και αποτελεί νομικό πρόσωπο δημοσίου δικαίου που διέπεται από τις διατάξεις του Ν. Δ/τος αυτής όπως τροποποιήθηκαν και συμπληρώθηκαν μεταγενέστερα και από τις διατάξεις του Ν. 1397/83 «Εθνικό Σύστημα Υγείας».

2. Το Νοσοκομείο αυτό ορίζεται ως Νομαρχιακό Γενικό Νοσοκομείο και φέρει την επωνυμία «ΝΟΜΑΡΧΙΑΚΟ ΓΕΝΙΚΟ ΝΟΣΟΚΟΜΕΙΟ ΚΑΤΕΡΙΝΗΣ».

3. Έδρα της Κεντρικής Υπηρεσίας του Νοσοκομείου είναι η πόλη της Κατερίνης.

4. Το Νοσοκομείο έχει σφραγίδα προσηγορική στην οποία αναγράφονται σε επάλληλους κύκλους: «ΕΛΛΗΝΙΚΗ ΔΗΜΟΚΡΑΤΙΑ—ΥΠΟΥΡΓΕΙΟ ΥΓΕΙΑΣ, ΠΡΟΝΟΙΑΣ ΚΑΙ ΚΟΙΝΩΝΙΚΩΝ ΑΣΦΑΛΙΣΕΩΝ—ΝΟΜΑΡΧΙΑ-

ΚΟ ΝΟΣΟΚΟΜΕΙΟ ΚΑΤΕΡΙΝΗΣ» και στη μέση το Εξόχιστο.

Άρθρο 3.

Σκοπός.

Σκοπός του Νοσοκομείου είναι:

α) Η παροχή, στο πλαίσιο και στην έκταση της διάρθρωσης της Ιατρικής του Υπηρεσίας, πρωτοβάθμιας και δευτεροβάθμιας περίθαλψης, στίμια για κάθε πολίτη ανεξάρτητα από την οικονομική, κοινωνική, και εκπαιδευτική του κατάσταση, σύμφωνα με τους κανόνες του Εθνικού Συστήματος Υγείας.

β) Η ανάπτυξη και προαγωγή της Ιατρικής Έρευνας, και

γ) Η εφαρμογή προγραμμάτων ειδικευσης, συνεχούς εκπαίδευσης γιατρών καθώς και εκπαίδευσης και επιμόρφωσης λειτουργιών άλλων κλάδων Υγείας.

Άρθρο 4.

Έσοδα.

Τα έσοδα του Νοσοκομείου είναι:

α) Οι επιχορηγήσεις από τον κρατικό τακτικό προϋπολογισμό και από τον προϋπολογισμό δημοσίων επενδύσεων.

β) Οι εισπράξεις από νοσήλια, εξετάσματα και λοιπές μισθώσεις για παροχή υπηρεσιών.

γ) Οι εισπράξεις από την ίδια αυτού περιουσία.

δ) Τα έσοδα από δωρεές, κληροδοτήματα, εκποιήσεις κ.λπ.

Άρθρο 5.

Δύναμη κρεβατιών.

Η συνολική δύναμη του Νοσοκομείου ορίζεται σε εκατόν πενήντα (150) κρεβάτια.

Άρθρο 6.

Διάκριση Υπηρεσιών.

1. Το Νοσοκομείο περιτίθεται από τις υπηρεσίες:

- α) Ιατρική
- β) Νοσηλευτική
- γ) Διοικητική.

2. Κάθε υπηρεσία έχει τη δική της ξεχωριστή συγκρότηση και ιεραρχική διάρθρωση. Οι τρεις υπηρεσίες είναι μεταξύ τους στίμια και υπάγονται ιεραρχικά στον Πρόεδρο του Δ.Σ. του Νοσοκομείου.

3. Το προσωπικό που τοποθετείται και υπηρετεί σε άλλη υπηρεσία εκ' αυτή που υπάγεται κατά κλάδο και κατηγορία σύμφωνα με τις διατάξεις της απόφασης αυτής, υπάγεται ιεραρχικά στην υπηρεσία που υπηρετεί.

Άρθρο 7
Διάρθρωση Ιατρικής Υπηρεσίας

1. Η Ιατρική Υπηρεσία του Νοσοκομείου διαρθρώνεται:

α) ΣΤΟΙΧΕΙΑ

- α) Παθολογικό με άδεια εξήντα εννέα (69) κρεβατιών
- β) Χειρουργικό με άδεια ογδόντα ένα (81) κρεβατιών.
- γ) Στοιχειώδες.

β) ΣΤΑ ΔΙΟΙΚΗΤΙΚΑ ΤΜΗΜΑΤΑ:

- α) Ευσεβείας νοσηλείας
 - β) Σκελετόντων κερατοειδών
2. Κάθε τμήμα διαρθρώνεται σε τμήματα και μονάδες ως εξής:

Α. ΠΑΘΟΛΟΓΙΚΟΙ ΤΟΜΕΙΣ

α) Τμήματα:

- α1. Ένα (1) Παθολογικό
- α2. Ένα (1) Καρδιολογικό
- α3. Ένα (1) Παιδιατρικό
- α4. Ένα (1) Νευρολογικό
- β) Μονάδες:
- β1. Ηλια (1) Εμμετρών
- β2. Ηλια (1) Τεχνητό νεφρό
- β3. Ηλια (1) Εντατικής Θεραπείας Πονών

Β. ΧΕΙΡΟΥΡΓΙΚΟΙ ΤΟΜΕΙΣ

- 1. Ένα (1) Χειρουργικό
- 2. Ένα (1) Ορθοπαιδικό
- 3. Ένα (1) Οφθαλμολογικό
- 4. Ένα (1) Ουρολογιογεννητικό
- 5. Ένα (1) Μαιευτικό-Γυναικολογικό
- 6. Ένα (1) Δερματολογικό

Μονάδες:

- 1. Ηλια (1) Ανάνησης
- 2. Ηλια (1) Εντατικής Θεραπείας

Γ. ΦΑΡΜΑΚΟΛΟΓΙΚΟΙ ΤΟΜΕΙΣ

- 1. Ένα (1) Μικροβιολογικό-Βιοχημικό
- 2. Ένα (1) Διηθησιολογικό
- 3. Ένα (1) Αιμοδυναμικό
- 4. Ένα (1) Αντιμολογιστικό
- 5. Ένα (1) Φαρμακευτικό

Στους τομείς λειτουργούν αποκλειστικά εξωτερικά ιατρεία αντίστοιχων ειδών με τις ειδικότητες των γιατρών που υπηρετούν στο Νοσοκομείο.

Άρθρο 8
Διάρθρωση Νοσηλευτικής Υπηρεσίας

1. Νοσηλευτική Υπηρεσία αποτελεί Διεύθυνση και διαρθρώνεται σε δύο τομείς, 1ο και 2ο που ο καθένας διαρθρώνεται σε νοσηλευτικά τμήματα ως ακολούθως:

1ος τομέας σε πέντε (5) τμήματα που καλύπτουν τον Παθολογικό και Χειρουργικό τομέα της Ιατρικής Υπηρεσίας.
2ος τομέας σε δύο (2) τμήματα που καλύπτουν τον Χρυσότριχο τομέα διατομικών τμημάτων, τα εξωτερικά ιατρεία και τα χειρουργεία Ιατρικής Υπηρεσίας.

το Νοσοκομείο συνιστάται Νοσηλευτική Επιτροπή που αποτελείται από:

- α) Δύο (2) μέλη από τον Παθολογικό τομέα, ως Πρόεδρος.
- β) Ένα (1) Προϊστάμενο τμήματος από κάθε τομέα.
- γ) Ένα (1) Προϊστάμενο τμήματος από κάθε τομέα.
- δ) Δύο (2) και (3) μέλη για δύο (2) χρόνια με μυστική επανεξέταση το νοσηλευτικό προσωπικό του αντίστοιχου τομέα συνδέεται με κομμάτι του Προϊσταμένου αυτού.
- ε) Η της Νοσηλευτικής Επιτροπής εκλέγεται με μυστική επανεξέταση αντιπρόεδρος μεταξύ των υπό στοιχείων (β) μελών και του τραυματία των υπό στοιχείων (γ) μελών. Η Νοσηλευτική Επιτροπή γνωμοδοτεί για κάθε θέμα που αφορά τον νοσηλευτικό τομέα του Νοσοκομείου.

Λειτουργίας Υπηρεσίας και εισηγείται σχετικά με τον Πρόεδρό της στα αμοίβια όργανα του Νοσοκομείου.

Άρθρο 9

Διάρθρωση Διοικητικής Υπηρεσίας

1. Η Διοικητική Υπηρεσία αποτελεί Διεύθυνση και διαρθρώνεται σε δύο (2) Ιεραρχικά τμήματα:

- α) Υποδιεύθυνση Διοικητικού
- β) Υποδιεύθυνση Τεχνικού

Κάθε Υποδιεύθυνση διαρθρώνεται σε τμήματα και Αυτοτελή Γραφεία, όπως στις ακόλουθες παραγράφους.

2. Η Υποδιεύθυνση Διοικητικού στα τμήματα:

- α. Προσωπικό
- β. Γραμματείας
- γ. Οικονομικό
- δ. Σίτισης Αρρώστων
- ε. Διατροφής
- στ. Γραμματείας Εξωτερικών Ιατρών
- ζ. Κοινωνικής Υπηρεσίας
- η. Πληροφορικής-Οργάνωσης
- θ. Παιδιατρικών Εργαστηρίων (Τεχνολόγων)

Στα Αυτοτελή Γραφεία:

- α. Στισιασίας
- β. Σιτισμού

3. Η Υποδιεύθυνση Τεχνικού στα τμήματα:

- α. Τεχνικό
- β. Βιοιατρικής Τεχνολογίας

Άρθρο 10

Αρμοδιότητες Υπηρεσιών

ως αρμοδιότητες κάθε υπηρεσίας του Νοσοκομείου ορίζονται ως ακολούθως:

1. Αρμοδιότητες Ιατρικής Υπηρεσίας είναι:

Η πρόληψη και προαγωγή της υγείας, της άσκησης και της επιμόρφωσης, η παροχή υπηρεσιών υγείας και ο προγραμματισμός και ο έλεγχος των παρεχόμενων υπηρεσιών.

2. Αρμοδιότητες Φαρμακευτικού τμήματος:

Έχει την ευθύνη για τον προγραμματισμό προμηθειών, την εγγραφή, την ταξινόμηση, την παρασκευή ιδιοσκευασμάτων, τον έλεγχο, τη χορήγηση, την διανομή, την διακίνηση και διαχείριση του Φαρμακευτικού και λοιπού υλικού αρμοδιότητας του Β.Δ.Θ. Διεύθυνση. Η λειτουργική εγγύτητα του συντονιστή, της επίθεσης οποιασδήποτε υπηρεσίας που θα ζητήσει το ιατρικό τμήμα, καθώς και του ελέγχου ως επίθεσης συνταγών.

3. Αρμοδιότητες της Νοσηλευτικής Υπηρεσίας είναι:

Η παροχή νοσηλείας στους αρρώστους, σύμφωνα με τις οδηγίες της ιατρικής και στα πλαίσια των κατευθύνσεων των υπηρεσιών των υπηρεσιών ιατρών, η πρόληψη και προαγωγή της υγείας και της επιμόρφωσης στον τομέα αυτό και ο προγραμματισμός και ο έλεγχος των παρεχόμενων υπηρεσιών.

4. Αρμοδιότητες της Διοικητικής Υπηρεσίας είναι:

α) Τμήμα Προσωπικού: Φροντίζει για κάθε θέμα που έχει σχέση με την υπηρεσιακή κατάσταση των προσωπικών του Νοσοκομείου και για την εγκατάσταση και έλεγχο του προσωπικού όλων των υπηρεσιών του Νοσοκομείου.

β) Τμήμα Γραμματείας: Φροντίζει για κάθε θέμα που έχει σχέση με την οργάνωση της γραμματειακής στήριξης σύμφωνα με τις οδηγίες της διοίκησης και των άλλων υπηρεσιών του Νοσοκομείου, την διακίνηση της αλληλογραφίας και την αντιμετώπιση κάθε προβλήματος για την διεκπεραίωση των υποθέσεων του Νοσοκομείου.

γ) Τμήμα Οικονομικό: Φροντίζει για την ίδρυση και την εισηγηση των δαπανών για την κατάρτιση του προσωπικού του Νοσοκομείου, την κατάρτιση του προσωπικού και λοιπού προσωπικού και λοιπού προσωπικού.

ΕΦΗΜΕΡΙΣ ΤΗΣ ΚΥΒΕΡΝΗΣΕΩΣ (ΤΕΥΧΟΣ ΔΕΥΤΕΡΟ)

6.

καταργείται σε προσωρινές θέσεις, εφόσον η συνολικός αριθμός των
προσωπικών θέσεων δεν υπερβαίνει το σύνολο των οργανικών θέσεων.

Η απόφαση αυτή να δημοσιευθεί στην Εφημερίδα της Κυβερνήσεως.

Αθήνα 6-11- 1986

28107

Ο ΥΠΟΥΡΓΟΣ

ΠΡΟΪΚΑΤΗΡΕΣ ΑΠΟΦΑΣΕΙΣ & ΕΠ

Γ. ΓΕΩΡΓΙΑΔΗΣ



ΠΑΡΑΡΤΗΜΑ 2

**ΔΕΛΤΙΑ - Στατιστικά στοιχεία κλινικών από
το 1992 μέχρι το 1998 -**

ΚΟ ΜΟΛΟΚΟΙΔΙΟ
ΣΑΤΕΡΙΝΗΣ

1860ν οικόπεδου: 13.250 μ²
2860ν κτιρίου: 2.267 μ²
σβάττα:

ΔΕΛΤΙΟ από 1-1-72 / 2000

| | 1 | 2 | 3 | 4 | 5 | 6 | 7 | 8 |
|---------------------|-------------|----------|-------------|--------|--------|--------|----------|----------------------|
| ΝΙΚΕΣ | ΑΝΑΠΥΓΜΕΝΑ | ΝΟΣΗΛΕΥ- | ΕΠΙΛΑΧΟΝΤΕΣ | ΗΜΕΡΕΣ | ΚΑΛΥΨΗ | ΜΕΣΟΣ | ΚΙΝΗΣΗ | ΕΡΓΑΣΤΗΡΙΑ |
| ΤΕΡΙΚΑ | ΚΑΤΑ ΚΑΙΝΙ- | ΘΕΤΕΣ | ΑΣΘΕΝΕΙΣ | ΝΟΣΗ- | ΕΠΙ % | ΟΡΟΓ | ΜΕΣΤΕ- | |
| ΡΕΙΑ | ΚΗ ΚΡΕΒΒΑ- | ΑΣΘΕΝΕΙΣ | ΚΑΤΑ ΚΑΙ- | ΛΕΙΑΣ | | ΗΜΕΡΩΝ | ΡΙΚΩΝ | |
| | ΤΙΑ | ΚΑΤΑ | ΝΙΚΗ | | | ΝΟΣΗ- | ΙΑΤΡΕΙΩΝ | |
| | | ΚΑΙΝΙΚΗ | | | | ΛΕΙΑΣ | | |
| ΑΘΟΛΟΓΙΚΗ | 44 | 3459 | 3432 | 11561 | 73% | 4 | 28281 | ΒΙΟΧΗΜΙΚΟ 27.656 |
| ΕΙΡ/ΚΗ | 25 | 1693 | 1684 | 6365 | 71% | 4 | 24400 | ΑΚΤΙΝΟΛΟΓΙΚΟ 15.941 |
| ΜΙΕΥΤΙΚΗ-ΓΥΝ. | 20 | 771 | 767 | 2591 | 36% | 4 | 5107 | ΣΤΑΘΜΟΣ ΑΙΜΟΣ 39.508 |
| ΙΑΤΡΙΑΤΡΙΚΗ | 16 | 1094 | 1092 | 1716 | 43% | 2 | 16787 | Ανταρροφισοτομ |
| ΠΑΡΑΤΟΛΟΓΙΚΗ | 15 | 1397 | 1392 | 4080 | 76% | 2 | 5505 | |
| ΘΟΒΑ ΑΜΟΛΟΓΙΚΗ | 5 | 247 | 246 | 991 | 55% | 4 | 6997 | 386.759 |
| ΩΤΟΡΥΝ/ΓΙΚΗ | 5 | 246 | 246 | 538 | 30% | 2 | 6271 | |
| ΟΡΘΟΠΕΔΙΚΗ | 17 | 813 | 813 | 4638 | 16% | 6 | 6639 | |
| ΜΟΝΑΔΑ ΤΕΧΝ. ΝΕΦΡΟΥ | 1 | | | | | | | |
| ΑΝΤΙΦΥΜΑΤΙΚΟ ΙΑΤΡ. | | | | | | | 3242 | |
| ΟΥΡΟΛΟΓΙΚΟ | 5 | 72 | 72 | 282 | 16% | | 3413 | |
| ΟΡΘΟΠΕΔΙΚΟ | | | | | | | 1184 | |
| ΟΔΟΝΤΙΑΤΡΙΚΟ | | | | | | | 3265 | |
| ΝΕΥΡΟΛΟΓΙΚΟ | | | | | | | 1899 | |
| ΨΥΧΙΑΤΡΙΚΟ | | | | | | | 525 | |
| ΟΡΘΟΠΕΔΙΚΟ | 153 | | | | | | 594 | |
| ΡΟΖΗΤΙΚΟ | ΑΡΙΘΜΟΣ | 9.792 | 9.744 | 32.762 | 60% | 3 | 117.042 | |
| ΑΤΡΙΚΟ | 20 | | | | | | | |
| ΟΣΗΛΕΥΤΙΚΟ | 186 | | | | | | | |
| ΟΙΠΟ | 98 | | | | | | | |
| ΥΝΟΛΟ | 354 | | | | | | | |

27
NII

ΔΙΣ

1980/2

ΣΥΝΟΛΟ ΛΕΙΤΟΥΡΓΙΚΩΝ ΔΑΠΑΝΩΝ (ΟΧΙ Δ.Ε., ή ΑΠΟΣΒΕΣΕΙΣ)

- 11 ΣΥΝΟΛΟ ΔΑΠΑΝΗΣ ΓΙΑ ΑΜΟΙΒΕΣ ΠΡΟΣΩΠΙΚΟΥ
- 12 ΣΥΝΟΛΟ ΔΑΠΑΝΗΣ ΓΙΑ ΦΑΡΜΑΚΑ
- 13 ΜΕΣΟ ΗΜΕΡΗΣΙΟ ΚΟΣΤΟΣ ΝΟΣΗΛΕΙΑΣ
- 14 ΚΟΣΤΟΣ ΦΑΡΜΑΚΩΝ
- 15 ΛΕΙΤΟΥΡΓΙΑ ΝΕΩΝ ΕΠΙΣΤΗΜ. ΜΟΝΑΔΩΝ
- 16 ΛΕΙΤΟΥΡΓΙΑ ΝΕΩΝ ΧΩΡΩΝ
- 17 ΘΕΣΗ ΣΕ ΛΕΙΤΟΥΡΓΙΑ ΝΕΩΝ ΜΗΧΑΝΗΜΑΤΩΝ

761.526.091

1441301623

110.104870

-----66.905

-----3.145

ΔΙΕΥΘΥΝΤΗΣ ΤΟΥ ΝΟΣΟΚΟΜΕΙΟΥ



ΕΠΙΤΑΓΗ

| ΚΑΤΗΓΟΡΙΑ | ΑΝΑΡΤΗΤΕΡΑ | -2- | -3- | -4- | -5- | -6- | -7- | ΕΠΙΣΤΡΟΦΗ |
|----------------|----------------|----------------|----------------|-----------|--------|-----------|-----------|-------------|
| ΚΑΤΑ ΚΑΤΗΓΟΡΙΑ | ΚΑΤΑ ΚΑΤΗΓΟΡΙΑ | ΝΟΣΗΛΕΥΟΝΤΕΣ | ΕΙΣΑΧΘΕΝΤΕΣ | ΗΜΕΡΕΣ | ΚΑΛΥΨΗ | ΜΕΣΟΣ | ΚΙΝΗΣΗ | ΕΠΙΣΤΡΟΦΗ |
| ΚΑΤΗΓΟΡΙΑ | ΚΑΤΗΓΟΡΙΑ | ΛΕΓΟΝΤΕΣ | ΡΕΣΤΑΝΣΕΙΣ | ΝΟΣΗΛΕΙΑΣ | ΕΠΙ % | ΟΡΟΣ | ΕΠΙΣΤΡΟΦΗ | ΕΠΙΣΤΡΟΦΗ |
| | | ΚΑΤΑ ΚΑΤΗΓΟΡΙΑ | ΚΑΤΑ ΚΑΤΗΓΟΡΙΑ | ΝΟΣΗΛΕΙΑΣ | ΕΠΙ % | ΝΟΣΗΛΕΙΑΣ | ΕΠΙΣΤΡΟΦΗ | ΕΠΙΣΤΡΟΦΗ |
| ΑΠΟΛΥΤΗ | 44 | 3.999 | 3.976 | 19.057 | 76% | 3 | 30.185 | ΕΠΙΣΤΡΟΦΗ 2 |
| ΣΥΝΟΛΟ | 25 | 1.626 | 1.616 | 6.065 | 67% | 4 | 25.843 | ΑΔΙΟΔΟΤΗΤΑ |
| ΑΝΑΡΤΗΤΕΡΑ | 20 | 820 | 813 | 2.789 | 39% | 3 | 6.099 | ΕΠΙΣΤΡΟΦΗ |
| ΚΑΤΗΓΟΡΙΑ | 5 | 340 | 339 | 1.180 | 66% | 3 | 6.560 | ΕΠΙΣΤΡΟΦΗ |
| ΚΑΤΗΓΟΡΙΑ | 5 | 177 | 177 | 389 | 22% | 2 | 4.759 | ΑΔΙΟΔΟΤΗΤΑ |
| ΚΑΤΗΓΟΡΙΑ | 16 | 988 | 986 | 1.800 | 31% | 2 | 16.893 | ΕΠΙΣΤΡΟΦΗ |
| ΚΑΤΗΓΟΡΙΑ | 17 | 935 | 931 | 4.866 | 80% | 5 | 5.140 | ΕΠΙΣΤΡΟΦΗ |
| ΚΑΤΗΓΟΡΙΑ | 15 | 1.486 | 1.476 | 3.730 | 69% | 3 | 4.401 | ΕΠΙΣΤΡΟΦΗ |
| ΚΑΤΗΓΟΡΙΑ | 5 | 94 | 94 | 274 | 15% | 3 | 3.566 | ΕΠΙΣΤΡΟΦΗ |
| ΚΑΤΗΓΟΡΙΑ | 1 | | | | | | | ΕΠΙΣΤΡΟΦΗ |
| ΑΠΟΛΥΤΟ | | | | | | | 2.621 | ΕΠΙΣΤΡΟΦΗ |
| ΑΔΙΟΔΟΤΗΤΑ | | | | | | | 5.202 | ΕΠΙΣΤΡΟΦΗ |
| ΚΑΤΗΓΟΡΙΑ | | | | 9 | | | 3.404 | ΕΠΙΣΤΡΟΦΗ |
| ΚΑΤΗΓΟΡΙΑ | | | | | | | 1.948 | ΕΠΙΣΤΡΟΦΗ |
| ΚΑΤΗΓΟΡΙΑ | | | | | | | 594 | ΕΠΙΣΤΡΟΦΗ |
| ΚΑΤΗΓΟΡΙΑ | | | | | | | 662 | ΕΠΙΣΤΡΟΦΗ |
| ΚΑΤΗΓΟΡΙΑ | 153 | 9.468 | 10.411 | 33.159 | 60% | 3 | 119.877 | ΕΠΙΣΤΡΟΦΗ |
| ΚΑΤΗΓΟΡΙΑ | | | | | | | | ΕΠΙΣΤΡΟΦΗ |
| ΚΑΤΗΓΟΡΙΑ | | | | | | | | ΕΠΙΣΤΡΟΦΗ |
| ΚΑΤΗΓΟΡΙΑ | | | | | | | | ΕΠΙΣΤΡΟΦΗ |
| ΚΑΤΗΓΟΡΙΑ | | | | | | | | ΕΠΙΣΤΡΟΦΗ |
| ΚΑΤΗΓΟΡΙΑ | | | | | | | | ΕΠΙΣΤΡΟΦΗ |

Τοίχοι 10/231

Μ. Ε. Μ. 2
 ΑΔΙΟΔΟΤΗΤΑ
 ΕΠΙΣΤΡΟΦΗ
 ΕΠΙΣΤΡΟΦΗ
 ΕΠΙΣΤΡΟΦΗ
 ΕΠΙΣΤΡΟΦΗ
 ΕΠΙΣΤΡΟΦΗ

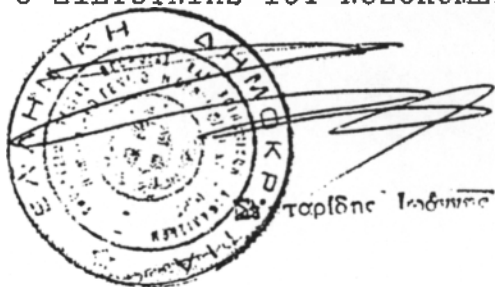
419.138

ΣΥΝΟΛΟ ΛΕΙΤΟΥΡΓΙΚΩΝ ΔΑΠΑΝΩΝ (ΟΧΙ Δ.Ε. ή ΑΠΟΣΒΕΣΕΙΣ
ΣΥΝΟΛΟ ΔΑΠΑΝΗΣ ΓΙΑ ΑΜΟΙΒΕΣ ΠΡΟΣΩΠΙΚΟΥ
ΣΥΝΟΛΟ ΔΑΠΑΝΗΣ ΓΙΑ ΦΑΡΜΑΚΑ
ΜΕΣΟ ΗΜΕΡΗΣΙΟ ΚΟΣΤΟΣ ΝΟΣΗΛΕΙΑΣ
ΚΟΣΤΟΣ ΦΑΡΜΑΚΩΝ
ΛΕΙΤΟΥΡΓΙΑ ΝΕΩΝ ΕΠΙΣΤΗΜ. ΜΟΝΑΔΩΝ
ΛΕΙΤΟΥΡΓΙΑ ΝΕΩΝ ΧΩΡΩΝ
ΘΕΣΗ ΣΕ ΛΕΙΤΟΥΡΓΙΑ ΝΕΩΝ ΜΗΧΑΝΗΜΑΤΩΝ

Επίσημο 1997

823.558.591
↓ 239.760.434
202.279.038
69.974
5.560

Ο ΔΙΕΥΘΥΝΤΗΣ ΤΟΥ ΝΟΣΟΚΟΜΕΙΟΥ



| ΝΙΚΟΣ | -2- | -3- | -4- | -5- | -6- | -7- | -8- |
|----------------|----------------|----------------|-----------|--------|--------------|-------------|---------------|
| ΑΝΑΠΥΨΩΝΑ | ΕΙΣΑΓΕΛΜΕΝΟΙ | ΕΞΑΓΕΛΜΕΝΟΙ | ΑΠΕΡΓΕΣ | ΚΑΥΑΦΗ | ΜΕΣΟΣ | ΚΙΝΗΣΗ | ΕΡΓΑΣΤΗΡΙΑ |
| ΚΑΤΑ ΚΑΤΗΓΟΡΙΑ | ΑΙΟΓΕΝΕΙΣ | Α.Σ.Γ.Ε.Ε. | ΜΟΧΘΑΡΙΑΣ | ΕΙΠ & | ΟΣΟΙ ΠΡΕΣΤΗΝ | ΕΣΣΑΙΟΠΙΚΟΝ | |
| ΚΑΤΑ ΚΑΤΗΓΟΡΙΑ | ΚΑΤΑ ΚΑΤΗΓΟΡΙΑ | ΚΑΤΑ ΚΑΤΗΓΟΡΙΑ | | | | | |
| 44 | 4.489 | 4.447 | 12.605 | 80 | 3 | 30.527 | ΒΙΟΧΗΜΙΚΑ 810 |
| 25 | 1.410 | 1.400 | 5.242 | 587 | 4 | 26.310 | ΕΠΙΘΕΤΙΚΑ 300 |
| 20 | 996 | 986 | 3.337 | 467 | 3 | 5.902 | ΕΥΡΩΠ. 214 |
| 5 | 404 | 391 | 1.285 | 717 | 3 | 9.616 | ΑΚΤΙΝΟΛΟΓΙΑ |
| 5 | 179 | 178 | 430 | 247 | 0 | 5.380 | |
| 16 | 880 | 875 | 1.728 | 307 | 2 | 20.939 | |
| 17 | 1.062 | 1.043 | 5.622 | 927 | 5 | 5.868 | 611, 923 |
| 15 | 1.380 | 1.366 | 3.603 | 677 | 3 | 2.392 | Χεράρι |
| 5 | 637 | 636 | 1.98 | 476 | 2 | 3.364 | X/ku/ku/ku |
| 6 | | | | | | | ΟΡΘΟΠΕΔΙΑ |
| | | | | | | | 4.541 |
| | | | | | | | 3.245 |
| | | | | | | | 1.245 |
| | | | | | | | 684 |
| | | | | | | | 569 |
| | | | | | | | 559 |
| | | | | | | | 741 |
| | | | | | | | 134 |
| | | | | | | | 134 |
| | | | | | | | 127 |
| | | | | | | | 193: 631 |
| 158 | 134 | 134 | 134 | 127 | 1 | | |
| 73 | | | | | | | |
| 145 | | | | | | | |
| 108 | | | | | | | |

ΔΕΡΜΑΤΟΛΟΓΙΚΟ

ΟΝΤΟΛΟΓΙΚΟ

ΟΡΘΟΠΕΔΙΑ

ΕΥΡΩΠΙΚΟ

ΤΕΡΑΠΕΥΤΙΚΟ

ΑΝΑΤΟΜΟΛΟΓΙΚΟ

ΠΕΡΙΑΣΤΡΟΦΙΚΟ

ΕΠΙΧΕΙΡΗΣΙΑΚΟ

ΠΙΚΟ

ΧΕΙΡΙΚΟ

ΛΟ ΛΕΙΤΟΥΡΓΙΚΩΝ ΔΑΠΑΝΩΝ (ΟΧΙ Δ.Ε., ή ΑΠΟΣΒΕΣΕΙΣ

ΛΟ ΔΑΠΑΝΗΣ ΓΙΑ ΑΜΟΙΒΕΣ ΠΡΟΣΩΠΙΚΟΥ

ΛΟ ΔΑΠΑΝΗΣ ΓΙΑ ΦΑΡΜΑΚΑ

ΗΜΕΡΗΣΙΟ ΚΟΣΤΟΣ ΝΟΣΗΛΕΙΑΣ

ΟΣ ΦΑΡΜΑΚΩΝ

ΟΥΡΓΙΑ ΝΕΩΝ ΕΠΙΣΤΗΜ. ΜΟΝΑΔΩΝ

ΟΥΡΓΙΑ ΝΕΩΝ ΧΩΡΩΝ

ΣΕ ΛΕΙΤΟΥΡΓΙΑ ΝΕΩΝ ΜΗΧΑΝΗΜΑΤΩΝ

1205

1984

560.768.757

1.655.463.777

206.360.547

-----69.764

-----5.345

Ο ΔΙΕΥΘΥΝΤΗΣ ΤΟΥ ΝΟΣΟΚΟΜΕΙΟΥ



[Handwritten signature]

ΖΩΤΖΙΑΗΣ ΚΩΝΣΤΑΝΤΙΝΟΣ

ΣΤΕΦΑΝΟΣ ΚΩΝΣΤΑΝΤΙΝΙΔΗΣ

ΚΑΡΤΑ

ΔΙΑΤΗΡΗΣΗ 1.1.95 ΗΜΕΡΑ 31.12.95

| 1 | 2 | 3 | 4 | 5 | 6 | 7 | 8 |
|---------|-----------|---------|-----------|---------|-----------|---------|---------------------------|
| ΑΡΙΘΜΟΣ | ΠΡΟΣΩΠΙΚΟ | ΑΡΙΘΜΟΣ | ΠΡΟΣΩΠΙΚΟ | ΑΡΙΘΜΟΣ | ΠΡΟΣΩΠΙΚΟ | ΑΡΙΘΜΟΣ | ΠΡΟΣΩΠΙΚΟ |
| 1 | 44 | 4.334 | 19.356 | 78% | 9 | 29.181 | ΒΙΟΧΗΜΙΚΑ 406.894 |
| 2 | 95 | 1890 | 5.506 | 61% | 3 | 30.963 | ΑΔΙΑΙΟΚΡΗΤΑ 261.62 |
| 3 | 20 | 339 | 3.157 | 94% | 3 | 5.906 | ΣΤΑΘΕΡΑ ΑΥΤΟΔΙΑΓΝΩΣΤΑ 425 |
| 4 | 5 | 345 | 1.036 | 58% | 3 | 6.885 | ΣΥΝΤΗΡΗΤΙΚΑ 120.281 |
| 5 | 5 | 261 | 581 | 32% | 1 | 4.713 | 65393 |
| 6 | 19 | 425 | 1.908 | 37% | 2 | 19.959 | ΧΡΟΝΙΑ ΕΚΔΟΣΗ |
| 7 | 17 | 1050 | 4.788 | 10% | 3 | 5.996 | ΧΡΟΝΙΑ 367 |
| 8 | 15 | 1484 | 4.197 | 10% | 9 | 1.990 | ΕΡΕΥΝΑ 209 |
| 9 | 5 | 60 | 205 | 11% | 3 | 3.444 | ΕΡΕΥΝΑ 956 |
| 10 | 6 | | | | 1 | 2.435 | ΟΡΓΑΝΟΓΡΑΦΟ 370 |
| 11 | | | | | | 5.348 | ΟΡΓΑΝΟΓΡΑΦΟ 40 |
| 12 | | | | | | 3.303 | ΟΡΓΑΝΟΓΡΑΦΟ 162 |
| 13 | | | | | | 1.742 | ΟΡΓΑΝΟΓΡΑΦΟ 493 |
| 14 | | | | | | 990 | ΟΡΓΑΝΟΓΡΑΦΟ 162 |
| 15 | | | | | | 813 | ΟΡΓΑΝΟΓΡΑΦΟ 493 |
| 16 | | | | | | 158 | ΟΡΓΑΝΟΓΡΑΦΟ 162 |
| 17 | | | | | | 1973 | ΟΡΓΑΝΟΓΡΑΦΟ 162 |
| 18 | | | | | | 13.131 | ΟΡΓΑΝΟΓΡΑΦΟ 162 |
| 19 | | | | | | 13.062 | ΟΡΓΑΝΟΓΡΑΦΟ 162 |
| 20 | | | | | | 35.747 | ΟΡΓΑΝΟΓΡΑΦΟ 162 |
| 21 | | | | | | 64.4% | ΟΡΓΑΝΟΓΡΑΦΟ 162 |
| 22 | | | | | | 100 | ΟΡΓΑΝΟΓΡΑΦΟ 162 |

158 (verboort)

1973

13.131

13.062

35.747

64.4%

100

132-697

ΕΤΟΣ 1995

- 10 ΣΥΝΟΛΟ ΛΕΙΤΟΥΡΓΙΚΩΝ ΔΑΠΑΝΩΝ (ΟΧΙ Δ.Ε, ή ΑΠΟΣΒΕΣΕΙΣ
- 11 ΣΥΝΟΛΟ ΔΑΠΑΝΗΣ ΓΙΑ ΑΜΟΙΒΕΣ ΠΡΟΣΩΡΙΚΟΥ
- 12 ΣΥΝΟΛΟ ΔΑΠΑΝΗΣ ΓΙΑ ΦΑΡΜΑΚΑ
- 13 ΜΕΣΟ ΗΜΕΡΗΣΙΟ ΚΟΣΤΟΣ ΝΟΣΗΛΕΙΑΣ
- 14 ΚΟΣΤΟΣ ΦΑΡΜΑΚΩΝ
- ; ΛΕΙΤΟΥΡΓΙΑ ΝΕΩΝ ΕΠΙΣΤΗΜ.ΜΟΝΑΔΩΝ
- 16 ΛΕΙΤΟΥΡΓΙΑ ΝΕΩΝ ΧΩΡΩΝ
- 7 ΘΕΣΗ ΣΕ ΛΕΙΤΟΥΡΓΙΑ ΝΕΩΝ ΜΕΧΑΝΗΜΑΤΩΝ

508.458.635 ✓

↓ 559.693.334 ✓

239.940.456 ✓

60.157 ✓

6.254 ✓



ΠΡΕΣΒΥΤΗΣ ΤΟΥ ΝΟΣΟΚΟΜΕΙΟΥ

ΓΙΩΡΓΙΟΣ ΚΩΝ/ΝΟΣ

ΛΟΓΟ ΤΕΛΟΣ ΟΙΚΟΝΟΜΕΙΟ
ΚΑΖΙΡΕΙΟ

198x 198x

ΔΕΛΤΙΟ ΟΤΙΟ 11.86 | 31.12.86

| | -2- | -3- | -4- | -5- | -9- |
|--------------|----------------|-------------------------|------------|-----------|-----------|
| ΑΠΑΙΤΗΣΗ | ΚΑΤΑ ΚΑΤΗΓΟΡΙΑ | ΑΝΤΙΣΤΟΙΧΟΝ ΕΙΣΦΕΡΟΜΕΝΟ | ΠΡΟΣΤΑΣΕΙΣ | ΜΑΚΡΟΣ | ΕΠΙΣΤΡΟΦΗ |
| | ΑΠΕΡΕΣΤΡΕΥΤΟ | ΑΝΤΙΣΤΟΙΧΟΝ | ΠΟΣΟΣΤΟΝ | ΕΠΙΣΤΡΟΦΗ | ΕΠΙΣΤΡΟΦΗ |
| | ΚΑΤΑ ΚΑΤΗΓΟΡΙΑ | ΚΑΤΑ ΚΑΤΗΓΟΡΙΑ | ΕΠΙΣΤΡΟΦΗ | ΕΠΙΣΤΡΟΦΗ | ΕΠΙΣΤΡΟΦΗ |
| ΑΠΕΡΕΣΤΡΕΥΤΟ | 44 | 4.697 | 80% | 37% | 49.200 |
| ΑΠΕΡΕΣΤΡΕΥΤΟ | 95 | 1.479 | 52% | 27% | 32.400 |
| ΕΠΙΣΤΡΟΦΗ | 20 | 808 | 37% | 3% | 5.215 |
| ΕΠΙΣΤΡΟΦΗ | 5 | 372 | 53% | 3% | 8.887 |
| ΕΠΙΣΤΡΟΦΗ | 5 | 229 | 92% | 9% | 5.640 |
| ΕΠΙΣΤΡΟΦΗ | 16 | 843 | 30% | 2% | 17.875 |
| ΕΠΙΣΤΡΟΦΗ | 17 | 817 | 68% | 5% | 8.680 |
| ΕΠΙΣΤΡΟΦΗ | 15 | 1.492 | 71% | 3% | 2.123 |
| ΕΠΙΣΤΡΟΦΗ | 5 | 31 | 50% | 2% | 3.096 |
| ΕΠΙΣΤΡΟΦΗ | 10 | | | | |
| ΕΠΙΣΤΡΟΦΗ | | | | | 2.206 |
| ΕΠΙΣΤΡΟΦΗ | | | | | 4.828 |
| ΕΠΙΣΤΡΟΦΗ | | | | | 1.980 |
| ΕΠΙΣΤΡΟΦΗ | | | | | 1.178 |
| ΕΠΙΣΤΡΟΦΗ | | | | | 751 |
| ΕΠΙΣΤΡΟΦΗ | | | | | 756 |
| ΕΠΙΣΤΡΟΦΗ | | | | | 585 |
| ΕΠΙΣΤΡΟΦΗ | | | | | 488 |
| ΕΠΙΣΤΡΟΦΗ | | | | | 730 |
| ΕΠΙΣΤΡΟΦΗ | 1204 | 1204 | 111% | 24% | 191.655 |
| ΕΠΙΣΤΡΟΦΗ | 11.841 | 31.748 | 561% | | |
| ΕΠΙΣΤΡΟΦΗ | 12.04 | 19.198 | | | |
| ΕΠΙΣΤΡΟΦΗ | 11.841 | 12.04 | | | |

ΕΠΙΣΤΡΟΦΗ = 37
ΕΠΙΣΤΡΟΦΗ = 991
ΕΠΙΣΤΡΟΦΗ = 996
ΕΠΙΣΤΡΟΦΗ = 98
ΕΠΙΣΤΡΟΦΗ = 51
ΕΠΙΣΤΡΟΦΗ = 410

ΑΜΦΙΟΝ 585
ΥΠΟΛΟΙΠΟΝ 488
ΔΙΑΒΗΤΟΝ 730
ΕΠΙΣΤΡΟΦΗ 1204

ΕΠΙΣΤΡΟΦΗ 11.841
ΕΠΙΣΤΡΟΦΗ 12.04
ΕΠΙΣΤΡΟΦΗ 19.198

ΕΠΙΣΤΡΟΦΗ 31.748
ΕΠΙΣΤΡΟΦΗ 191.655

- 10 ΣΥΝΟΛΟ ΛΕΙΤΟΥΡΓΙΚΩΝ ΔΑΠΑΝΩΝ (ΟΧΙ Δ.Ε. ή ΑΠΟΣΒΕΣΕΙΣ
- 11 ΣΥΝΟΛΟ ΔΑΠΑΝΗΣ ΓΙΑ ΑΜΟΙΒΕΣ ΠΡΟΣΩΠΙΚΟΥ
- 12 ΣΥΝΟΛΟ ΔΑΠΑΝΗΣ ΓΙΑ ΦΑΡΜΑΚΑ
- 13 ΜΕΣΟ ΗΜΕΡΗΣΙΟ ΚΟΣΤΟΣ ΝΟΣΗΛΕΙΑΣ
- 14 ΚΟΣΤΟΣ ΦΑΡΜΑΚΩΝ
- 15 ΛΕΙΤΟΥΡΓΙΑ ΝΕΩΝ ΕΠΙΣΤΗΜ. ΜΟΝΑΔΩΝ
- 16 ΛΕΙΤΟΥΡΓΙΑ ΝΕΩΝ ΧΩΡΩΝ
- 17 ΘΕΣΗ ΣΕ ΛΕΙΤΟΥΡΓΙΑ ΝΕΩΝ ΜΗΧΑΝΗΜΑΤΩΝ

1.323,835.384.

2,324.547.005

282,157.674

106.398

7.638

Ο ΔΙΕΥΘΥΝΤΗΣ ΤΟΥ ΝΟΣΟΚΟΜΕΙΟΥ



ΚΩΝΣΤΙΝΟΣ ΤΖΙΤΣΙΑΗΣ

ΚΡΕΒΒΑΤΙΑ:

| ΚΑΙΝΙΚΕΣ ΕΣΤ. ΙΑΤΡΕΙΑ | ΑΝΑΠΤΥΜΕΝΑ ΚΑΤΑ ΚΑΙΝΙΚΗ ΚΡΕΒΒΑΤΙΑ | ΝΟΣΗΛΕΥΟΜΕΝΗ ΑΣΘΕΝΕΙΕ ΚΑΤΑ ΚΑΙΝΙΚΗ | ΕΙΣΑΧΘΕΝΤΕΣ ΑΣΘΕΝΕΙΕ ΚΑΤΑ ΚΑΙΝΙΚΗ | ΗΜΕΡΕΣ ΝΟΣΗΛΕΙΑΣ | ΚΑΛΥΨΗ ΕΠΙ ΤΗΣ % | ΜΕΘΟΣ ΟΠΟΥ ΗΜΕΡΩΝ ΝΟΣΗΛΕΙΑΣ | ΚΙΝΗΣΗ ΕΣΤΕΡΙΚΩΝ ΙΑΤΡΕΙΩΝ | ΕΡΓΑΣΤΗΡΙΑ |
|--------------------------|---|--|---|---------------------|---------------------|-----------------------------------|---------------------------------|------------------|
| ΒΕΒΛΩΓΙΚΗ | 47 | 5.006 | 4.984 | 13.696 | 80% | 3 | 35.120 | ΒΙΟΧΗΜΙΚΟ 410 31 |
| ΚΕΙΡΟΥΡΓΙΚΗ | 23 | 1675 | 1.669 | 5.365 | 64% | 3 | 26.544 | ΑΙΜ/ΓΙΚΟ 403 9 |
| ΜΑΙΕΥΤΙΚΗ | 20 | 827 | 823 | 2.720 | 77% | 3 | 5.510 | ΕΤΑΘ. ΑΙΜΟΣ 45 2 |
| ΟΓΚΟΛΟΓΙΚΗ | 5 | 354 | 354 | 994 | 54% | 3 | 7.626 | ΑΚΤΙΝ/ΓΙΚΟ 62 5 |
| Α.Ρ.Α | 4 | 177 | 177 | 415 | 28% | 2 | 5.827 | |
| ΠΑΙΔ/ΚΗ | 16 | 683 | 682 | 1.454 | 25% | 2 | 19.426 | 931 7 |
| ΟΡΘ/ΚΗ | 20 | 821 | 814 | 4.145 | 57% | 5 | 5.382 | |
| ΚΑΡΔ/ΚΗ | 17 | 1.577 | 1.558 | 4.387 | 71% | 3 | 5.643 | |
| ΟΥΡΟΛ/ΚΗ | 2 | 67 | 67 | 124 | 17% | 2 | 2.948 | |
| Ν.Τ.Ν | 10 | | | | | | | |
| ΑΝΤΙΘ. ΙΑΤΡΕΙΟ | | | | | | | 2.313 | ΧΕΙΡ/ΚΕΣ ΕΠΕΜΒΑΣ |
| ΔΕΡΜΑΤΟΛΟΓΙΚΟ | | | | | | | 4.986 | ΧΕΙΡ/ΚΗ = 378 |
| ΟΔΟΝΤ/ΚΟ | | | | | | | 3.647 | ΟΡΘ/ΚΗ = 246 |
| ΝΕΥΡ/ΚΟ | | | | | | | 831 | Μ/Γ = 397 |
| ΨΥΧΙΑΤΡΙΚΟ | | | | | | | 1.038 | ΟΟΣ/ΚΗ = 308 |
| ΝΕΦΡΟΛΟΓΙΚΟ | | | | | | | 4.017 | ΟΥΡ/ΚΗ = 43 |
| ΑΙΜΑΤΟΛΟΓΙΚΟ | | | | | | | 813 | Α.Ρ.Α = 87 |
| ΥΠΕΡΤΑΞΙΟΛΟΓΙΚΟ | | | | | | | 391 | ΤΟΚΕΤΟΙ = 477 |
| ΔΙΑΒΗΤΟΛΟΓΙΚΟ | | | | | | | 680 | |
| ΒΡΑΧΕΙΑΣ ΝΟΣΗΛ. | 3 | 3.821 | 3.821 | 3.821 | 348% | 1 | 3.821 | 1867 |
| ΠΡΟΣΕΒΛΙΚΟ | 167 | 15.009 | 14949 | 37.121 | 71% | 2 | 134.225 | |
| ΙΑΤΡΙΚΟ | 53 | | | | | | | |
| ΝΟΣΗΛΕΥΤΙΚΟ | 147 | | | | | | | |
| ΔΙΟΙΚΗΤΙΚΟ | 150 | | | | | | | |

ΝΟΜΑΡΧΙΑΚΟ ΓΕΝΙΚΟ ΝΟΣΟΚΟΜΕΙΟ
ΚΑΤΕΡΙΝΗΣ

ΣΥΝΟΛΟ ΛΕΙΤΟΥΡΓΙΚΩΝ ΔΑΠΑΝΩΝ (ΟΧΙ Δ.Ε. ή ΑΠΟΣΒΕΣΕΙΣ)
ΣΥΝΟΛΟ ΔΑΠΑΝΗΣ ΓΙΑ ΑΜΟΙΒΕΣ ΠΡΟΣΩΠΙΚΟΥ
ΣΥΝΟΛΟ ΔΑΠΑΝΗΣ ΓΙΑ ΦΑΡΜΑΚΑ
ΜΕΣΟ ΗΜΕΡΗΣΙΟ ΚΟΣΤΟΣ ΝΟΣΗΛΕΙΑΣ
ΚΟΣΤΟΣ ΦΑΡΜΑΚΩΝ
ΛΕΙΤΟΥΡΓΙΑ ΝΕΩΝ ΕΠΙΣΤΗΜ. ΜΟΝΑΔΩΝ
ΛΕΙΤΟΥΡΓΙΑ ΝΕΩΝ ΧΩΡΩΝ
ΒΕΣΗ ΣΕ ΛΕΙΤΟΥΡΓΙΑ ΝΕΩΝ ΜΗΧΑΝΗΜΑΤΩΝ

2.205.338,20
3.004.961,31
881.042,77
141,48
20.463

Συμείωση:

Το ήμισυ ημερήσιο κόστος
νυκτείας και το κόστος φαρμάκων
των παρουσών ετών αυξήθηκε
έκτοτε τον 1996, λόγω στο σύνολο
των εξόδων υπερεπιδραστηριότητας
και γροθιόβγ των πρώτων προμηθου-
μένων ετών (Ν. 2469/97), που
εξοφλήθηκαν το 1997.



ΔΙΕΥΘΥΝΤΗΣ ΤΟΥ ΝΟΣΟΚΟΜ

ΚΩΝΣΤΑΝΤΙΝΟΣ ΓΙΤΖΙΛΙΑΣ

ΛΗΓΕΙΝ ΑΠΟ 1.1.98/31.12.98

ΝΟΣΗΛΕΥΤΙΚΗ ΚΙΝΗΣΗ

ΟΜΑΡΧΙΑΚΟ ΓΕΝΙΚΟ ΝΟΣΟΚΟΜΕΙΟ

ΚΑΤΕΡΙΝΗΣ

ΔΕΛΤΙΟ ΑΠΟ:

ΚΡΕΒΒΑΤΙΑ:

| ΚΛΙΝΙΚΕΣ ΕΣΩΤ. ΙΑΤΡΕΙΑ | ΑΝΑΠΤΥΞ ΜΕΝΑ ΚΑΤΑ ΚΛΙΝΙΚΗ ΚΡΕΒΒΑΤΙΑ | ΝΟΣΗΛΕΥΤΙΚΕΣ ΑΣΘΕΝΕΙΕΣ ΚΑΤΑ ΚΛΙΝΙΚΗ | ΕΙΣΡΟΕΣ ΑΣΘΕΝΕΙΕΣ ΚΑΤΑ ΚΛΙΝΙΚΗ | ΗΜΕΡΕΣ ΝΟΣΗΛΕΙΑΣ | ΚΑΛΥΨΗ ΕΠΙ ΤΗΣ % | ΜΕΣΟΣ ΟΡΟΣ ΗΜΕΡΩΝ ΝΟΣΗΛΕΙΑΣ | ΚΙΝΗΣΗ ΕΣΩΤΕΡΙΚΩΝ ΙΑΤΡΕΙΩΝ | ΕΡΓΑΣΤΗΡΙΑ |
|------------------------|-------------------------------------|-------------------------------------|--------------------------------|------------------|------------------|-----------------------------|----------------------------|-------------------------------------|
| ΦΘΟΛΟΓΙΚΗ | 47 | 5108 | 4992 | 13.627 | 79% | 3 | 33.222 | ΒΙΟΧΗΜΙΚΟ 509.374 |
| ΧΙΡΟΥΡΓΙΚΗ | 93 | 2064 | 2.017 | 6.267 | 75% | 3 | 27.055 | ΑΙΜ/ΓΙΚΟ. 406.683 |
| ΜΙΕΥΤΙΚΗ | 20 | 763 | 745 | 2.420 | 33% | 3 | 5.986 | ΕΤΑΘ. ΑΙΜΟΔ. 61.051 |
| ΘΕΛΑΜΟΛΟΓΙΚΗ | 5 | 520 | 509 | 1.308 | 72% | 2,5 | 10.882 | ΑΚΤΙΝ/ΓΙΚΟ... 73.553 |
| ΣΡΑ | 4 | 258 | 252 | 630 | 43% | 2 | 6.379 | |
| ΜΑΘΗΤΡΙΚΗ | 16 | 1157 | 1143 | 2.373 | 41% | 2 | 21.928 | 1.050.662 |
| ΟΡΘΟΠΑΔΙΚΗ | 20 | 817 | 777 | 4.546 | 62% | 6 | 6.185 | ΣΥΝΙΣΤΑΧΟΙ = 2400 ΛΕΩΝΙΧΟΙ = 240 |
| ΚΑΡΔΙΑΚΗ | 17 | 1.942 | 1.901 | 4.767 | 77% | 2 | 2.286 | |
| ΠΟΛ/ΚΗ | 2 | 99 | 99 | 232 | 32% | 2 | 3.367 | Test κόπωσης 605 |
| ΜΕΤ.Ν. | 10 | | | | | | | |
| ΜΑΤΡΙΑΤΡΕΙΑ | | | | | | | 2.322 | ΧΕΙΡ/ΚΕΙ ΕΠΕΜΒΑΣΕ: |
| ΚΡΑΝΙΟΒΡΕΙΧΟ | | | | | | | 5.595 | ΧΕΙΡ/ΚΗ = 408 |
| ΚΑΡΔΙΑΚΟ | | | | | | | 3.450 | ΟΡΘ/ΚΗ = 307 |
| ΝΕΦΡ/ΚΟ | | | | | | | | M/G = 103.160 = 263 |
| ΠΥΛΩΣΟ | | | | | | | 1.146 | ΟΡΘ/ΚΗ = 427 |
| ΝΕΦΡΟΛΟΓΙΚΟ | | | | | | | 876 | ΟΥΡ/ΚΗ = 44 |
| ΠΝΕΥΜΟΝΟΛΟΓΙΚΟ | | | | | | | 687 | Ο.Ρ.Λ = 61 |
| ΥΠΕΡΤΑΣΙΟΛΟΓΙΚΟ | | | | | | | 479 | ΤΟΚΕΤΟΙ = 399 |
| ΟΡΘΟΠΑΔΙΚΟ | | | | | | | 795 | ΔΙΑΦΟΡΑ 40 |
| ΣΥΝΟΛΟ | 3 | 3.555 | 3.555 | 3.555 | 325% | 1 | 3.555 | |
| ΕΣΩΤ. ΙΑΤΡΕΙΑ | 167 | 16.283 | 15.990 | 39.795 | 70% | 2 | 139.066 | ΑΜΟΧΑΝΤΟΙ = 3.575 |
| ΧΙΡΟΥΡΓΙΚΗ | 97 | | | | | | | 1949 |
| ΜΙΕΥΤΙΚΗ | 199 | | | | | | | |
| ΘΕΛΑΜΟΛΟΓΙΚΗ | 116 | | | | | | | |

ΕΙΣΡΟΜΑ ΕΛ. 45.714
ΑΡ. ΑΣΘΕΝΩΝ ΧΡΟΝΙΑ = 100.102

ΣΥΝΟΛΙΚΟ ΓΕΝΙΚΟ ΝΟΣΟΚΟΜΕΙΟ
Κ Α Τ Ε Ρ Ι Ν Η Σ

ΣΥΝΟΛΟ ΛΕΙΤΟΥΡΓΙΚΩΝ ΔΑΠΑΝΩΝ (ΟΧΙ Δ.Ε. ή ΑΠΟΣΒΕΣΕΙΣ)

2.098.892.652

ΣΥΝΟΛΟ ΔΑΠΑΝΗΣ ΓΙΑ ΑΜΟΙΒΕΣ ΠΡΟΣΩΠΙΚΟΥ

3.762.465.319

ΣΥΝΟΛΟ ΔΑΠΑΝΗΣ ΓΙΑ ΦΑΡΜΑΚΑ

286.383.135

ΜΕΣΟ ΗΜΕΡΗΣΙΟ ΚΟΣΤΟΣ ΝΟΣΗΛΕΙΑΣ

132.281

ΚΟΣΤΟΣ ΦΑΡΜΑΚΩΝ

6.162

ΛΕΙΤΟΥΡΓΙΑ ΝΕΩΝ ΕΠΙΣΤΗΜ. ΜΟΝΑΔΩΝ

ΛΕΙΤΟΥΡΓΙΑ ΝΕΩΝ ΧΩΡΩΝ

ΘΕΣΗ ΣΕ ΛΕΙΤΟΥΡΓΙΑ ΝΕΩΝ ΜΗΧΑΝΗΜΑΤΩΝ

Ο ΔΙΕΥΘΥΝΤΗΣ ΤΟΥ ΝΟΣΟΚΟΜΕΙΟΥ

ΠΑΡΑΡΤΗΜΑ 3

ΠΡΟΫΠΟΛΟΓΙΣΜΟΣ - ΑΠΟΛΟΓΙΣΜΟΣ

- Αναλυτικοί πίνακες Εσόδων / Εξόδων προϋπολογισμού - απολογισμού
- Συνοδευτικά έγγραφα προϋπολογισμού
- Αποφάσεις
- Πρωτόκολλα κλεισίματος βιβλίου ταμείου

ΠΡΟΥΠΟΛΟΓΙΣΜΟΣ ΟΙΚ.ΕΤΟΥΣ 1998

Ε Σ Ο Δ Α ΝΟΣΟΚΟΜΕΙΟ

| Κ.Α | ΚΑΤΟΝΟΜΑΣΙΑ ΚΩΔΙΚΑ | ΟΙΚ.ΕΤΟΥΣ 1998 | ΟΙΚ.ΕΤΟΥΣ 1997 | ΑΠΟΛΟΓΙΣΜΟΣ 1996 |
|------|---|-------------------|-------------------|---------------------|
| 0000 | ΕΠΙΧΟΡΗΓΗΣΕΙΣ | | | |
| 0111 | Επιχορηγήσεις για δαπάνες μισθοδοσίας προσωπικού | 2.413.405.040 | 2.386.651.416 | 1.594.532.620 |
| 0112 | Επιχορηγήσεις για δαπάνες λειτουργίας | 86.300.000 | 1.224.795.300 | 5.000.000 |
| 0119 | Επιχορηγήσεις για λοιπές δαπάνες λειτουργίας | --- | 500.000 | --- |
| | Σ Υ Ν Ο Ω Ω | 2.499.705.040 | 3.611.946.716 | 1.599.532.620 |
| 3000 | ΕΣΟΔΑ ΑΠΟ ΤΗΝ ΕΠΙΧΕΙΡΗΜΑΤΙΚΗ ΔΡΑΣΤΗΡΙΟΤΗΤΑ ΤΟΥ Ν Π Δ Δ | | | |
| 3113 | Νοσήλεια σε ιατρική περίθαλψη προερχόμενα από πληρωμές του Κράτους. | 100.000.000 | 60.000.000 | 58.946.338 |
| | Σ Υ Ν Ο Ω Ω | 100.000.000 | 60.000.000 | 58.946.338 |
| 3123 | Νοσήλεια σε ιατρική περίθαλψη προερχόμενα από πληρωμές Ν.Π.Δ.Δ | 130.000.000 | 85.000.000 | 62.048.697 |
| | Σ Υ Ν Ο Ω Ω | 130.000.000 | 85.000.000 | 62.048.697 |
| 3133 | Νοσήλεια σε ιατρική περίθαλψη προερχόμενα από πληρωμές της κοιν.ασφάλισης (ΙΚΑ-ΟΓΑ) | 841.800.000 | 778.319.654 | 807.452.313 |
| | Σ Υ Ν Ο Ω Ω | 841.800.000 | 778.319.654 | 807.452.313 |
| 3140 | Εσοδα από προσφορά υγειονομικών υπηρεσιών προερχόμενα από πληρωμές ιδιωτών. | | | |
| 3143 | Νοσήλεια σε ιατρική περίθαλψη προερχόμενα από πληρωμές ιδιωτών. | 75.000.000 | 55.000.000 | 35.414.782 |
| | Σ Υ Ν Ο Ω Ω | 75.000.000 | 55.000.000 | 35.414.782 |

| | | | | |
|------|--|--------------------|--------------------|--------------------|
| 3400 | ΕΣΟΔΑ ΑΠΟ ΕΚΜΙΣΘΩΣΗ ΚΙ- ΝΗΤΗΣ Η ΑΚΙΝΗΤΗΣ ΠΕΡΙΟΥ- ΣΙΑΣ | | | |
| 3411 | Εσοδα απο εκμίσθωση οι- κίων και γραφείων | 600.000 | 450.000 | 621.600 |
| 3412 | Εσοδα απο εκμίσθωση κα- ταστημάτων γενικά | 14.000.000 | 14.850.000 | 11.883.411 |
| | Σ Υ Ν Ο Ω Ω | 14.600.000 | 15.300.000 | 12.505.011 |
| 3511 | Τόκοι απο καταθέσεις σε Τράπεζες | 25.000.000 | 30.000.000 | 21.557.570 |
| | Σ Υ Ν Ο Ω Ω | 25.000.000 | 30.000.000 | 21.557.570 |
| 4210 | Πρόστιμα και χρηματικές ποινές | --- | 300.000 | 284.000 |
| 4216 | Πρόστιμα απο ποινές σε βάρος υπαλ/λων | --- | --- | --- |
| 4229 | Ποινά Παράβολα | 200.000 | 590.000 | 14.326 |
| | Σ Υ Ν Ο Ω Ω | 200.000 | 890.000 | 298.326 |
| 5000 | ΛΟΙΠΑ ΕΣΟΔΑ | | | |
| 5211 | Εσοδα υπέρ ΜΤΠΥ | 74.000.000 | 94.000.000 | 56.068.602 |
| | Σ Υ Ν Ο Ω Ω | 74.000.000 | 94.000.000 | 56.068.602 |
| 5220 | Εσοδα υπέρ ταμ. ηρ. υπαλ. | | | |
| 5221 | Εσοδα υπέρ ΤΠΔΥ | 49.000.000 | 46.000.000 | 35.930.923 |
| | Σ Υ Ν Ο Ω Ω | 49.000.000 | 46.000.000 | 35.930.923 |
| 5240 | Εσοδα υπέρ ΙΚΑ-ΤΣΑΥ κλη | | | |
| 5241 | Εσοδα υπέρ ΙΚΑ | 59.000.000 | 60.000.000 | 48.140.304 |
| 5242 | Εσοδα υπέρ ΤΣΑΥ | 100.000.000 | 105.000.000 | 75.927.252 |
| | Σ Υ Ν Ο Ω Ω | 159.000.000 | 165.000.000 | 124.067.556 |
| 5260 | Εσοδα υπέρ ΤΑΥΥ | | | |
| 5265 | Εσοδα υπέρ ΤΑΥΥ Υπουρ- γείου Εμπορίου | 7.000.000 | 7.000.000 | 4.981.068 |
| 5267 | Εσοδα υπέρ ΤΑΥΥ Υπουρ- γείου Κοινωνικών Υπηρε- σιών. | 57.000.000 | 63.900.000 | 44.198.799 |
| | Σ Υ Ν Ο Ω Ω | 64.000.000 | 70.900.000 | 49.179.867 |
| 5291 | Εσοδα υπέρ Δημοσίου | 290.000.000 | 356.000.000 | 230.929.573 |
| 5292 | Εσοδα υπέρ λοιπών ΝΠΔΔ {ΟΔΔΥ ΤΑΧΥΔΡΟΜΙΚΟ ΤΑΜΙ- ΕΥΤΗΡΙΟ } | 34.000.000 | 34.000.000 | 26.746.141 |
| | Σ Υ Ν Ο Ω Ω | 324.000.000 | 380.000.000 | 257.675.714 |

| | | | | |
|------|---|---------------|---------------|---------------|
| 5400 | ΕΣΟΔΑ ΑΠΟ ΔΩΡΕΕΣ ΚΛΗΡΟ- ΝΟΜΙΕΣ ΚΑΙ ΚΛΗΡΟΔΟΣΙΕΣ | | | |
| 5411 | Προϊόν Δωρεάς | 4.000.000 | 4.000.000 | 521.965 |
| | Σ Υ Ν Ο Π Ο | 4.000.000 | 4.000.000 | 521.965 |
| 5500 | ΕΠΙΣΤΡΟΦΕΣ ΧΡΗΜΑΤΩΝ | | | |
| 5521 | Επιστροφή αποδοχών, βοηθημάτων και αποζημι- ώσεων που καταβλήθηκαν χωρίς να οφείλονται | 1.000.000 | 2.000.000 | 1.896.936 |
| 5529 | Λοιπές Επιστροφές ποσών που καταβλήθηκαν χωρίς να οφείλονται | 2.000.000 | 34.500.000 | 29.274.038 |
| | Σ Υ Ν Ο Π Ο | 3.000.000 | 36.500.000 | 31.170.974 |
| 5599 | Επιστροφή χρημάτων λοι- πών περιπτώσεων | 18.000.000 | 15.300.000 | 175.900 |
| | Σ Υ Ν Ο Π Ο | 18.000.000 | 15.300.000 | 175.900 |
| 5600 | Εσοδα απο λοιπές περι- πτώσεις διάφορα έξοδα | | | |
| 5681 | Εσοδα απο συνδρομές μελών | 1.200.000 | 1.500.000 | 1.093.130 |
| | Σ Υ Ν Ο Π Ο | 1.200.000 | 1.500.000 | 1.093.130 |
| 6000 | ΕΚΤΑΚΤΑ ΕΣΟΔΑ | | | |
| | Επιχορηγήσεις απο τον προϋπολογισμό δημοσίων επενδύσεων για επενδύ- σεις . | | | |
| | Επιχορηγήσεις για μη- χανικό και λοιπό κεφα- λαιουχικό εξοπλισμό | ----- | 30.000.000 | 30.000.000 |
| 9349 | Επιχορηγήσεις για την προμήθεια μηχανικού και λοιπού κεφαλαιουχικού εξοπλισμού | 37.504.000 | ----- | ----- |
| | Σ Υ Ν Ο Π Ο | 37.504.000 | 30.000.000 | 30.000.000 |
| | Προβλεπόμενο Ταμειακό υπόλοιπο χρήσης 1997 | 76.907.996 | ----- | ----- |
| | Σ Υ Ν Ο Π Ο | 76.907.996 | ----- | ----- |
| | ΓΕΝΙΚΟ ΣΥΝΟΛΟ | 4.496.917.036 | 5.489.756.370 | 3.183.640.288 |

Κατερίνη 31/10/97

Ο Δ/ΚΟΣ Δ/ΝΤΗΣ

Ο Προϊστ. Οικ. Υπηρεσιών

ΠΡΟΫΠΟΛΟΓΙΣΜΟΣ ΟΙΚ.ΕΤΟΥΣ 1 9 9 8

Ε Ξ Ο Δ Α ΝΟΣΟΚΟΜΕΙΟ

| Κ.Α | ΚΑΤΟΝΟΜΑΣΙΑ ΚΩΔΙΚΑ | ΟΙΚ.ΕΤΟΥΣ 1 9 9 8 | ΟΙΚ.ΕΤΟΥΣ 1 9 9 7 | ΑΠΟΛΟΓΙΣΜΟΣ 1 9 9 6 |
|------|--|----------------------|----------------------|------------------------|
| 0211 | Βασικός μισθός μονίμων υπαλλήλων | 685.000.000 | 507.500.000 | 204.640.25 |
| 0212 | Βασικός μισθός εκτάκτων | 29.000.000 | 24.831.662 | 22.700.00 |
| | Σ Υ Ν Ο Ω Ω | 714.000.000 | 532.331.662 | 227.340.25 |
| 0221 | Επύδομα χρόνου υπηρεσίας (χρονοεπύδομα) | 175.000.000 | 122.500.000 | 43.000.00 |
| 0223 | Επύδομα μεταπτυχιακών σπουδών | 140.000 | | |
| 0224 | Οικογενειακή παροχή | 70.000.000 | 39.976.000 | 21.295.19 |
| 0225 | Επύδομα τέκνων | 4.000.000 | 27.433.600 | 23.321.93 |
| 0226 | Εξομάλυνσης διαφορών μισθοδοσίας | 100.000.000 | 80.243.200 | 57.548.00 |
| 0227 | Διαφορές αποδοχών λόγω εφαρμογής του Ν.2470/97 | ---- | 48.711.706 | ---- |
| 0232 | ΑΤΑ αποδοχών μονίμων υπαλλήλων | 142.027.996 | 358.807.502 | 641.900.00 |
| 0233 | Επύδομα οικογενειακών βαρών εκτάκτων υπαλλ/λων | 2.600.000 | 3.031.992 | 2.619.00 |
| 0237 | ΑΤΑ " " | 64.860.000 | 63.469.566 | 57.448.42 |
| 0238 | Επύδομα θέσης | 4.100.000 | 2.500.000 | --- |
| | Σ Υ Ν Ο Ω Ω | 562.727.996 | 746.673.566 | 847.132.55 |
| 0246 | Επύδομα τροφής | 47.424.000 | 43.896.000 | 45.642.91 |
| 0249 | Εξωδιδασκτικής απασχόλησ | 600.000 | 450.000 | --- |
| 0251 | Επύδομα Επικίνδυνης και ανθυγ. εργασίας εκτ. | 3.500.000 | 7.000.000 | ---- |
| 0252 | Επύδομα διαχειριστικών λαθών | 240.000 | 750.000 | ---- |
| 0254 | Αμοιβές για εργασία πέραν απο τα συνήθη καθήκοντα | ---- | 700.000 | ---- |
| 0257 | Ειδικό Νοσ/κό επίδομα | 38.176.000 | 30.405.996 | 25.629.32 |
| 0258 | Επύδομα παγίων οδοπορικών εξόδων | 1.000.000 | 1.200.000 | 738.47 |
| 0259 | Ποιπά ειδικά τακτικά επιδόματα | 255.995.040 | 273.133.844 | 172.767.00 |
| | Σ Υ Ν Ο Ω Ω | 346.935.040 | 357.535.840 | 244.777.72 |
| 0261 | Αποζημίωση για υπερωριακή εργασία | 262.500.000 | 263.000.000 | 114.281.25 |
| 0263 | Αποζ.για εργασίες εξαιρεσέρμων και νυκτερινών ωρών | 416.500.000 | 360.100.002 | 241.331.06 |

| | | | | |
|------|---|--------------------|--------------------|--------------------|
| 0264 | Αποζημίωση για συμμετοχή σε συμβούλια ή Επιτροπές | 1.300.000 | 1.500.000 | 839.000 |
| | Σ Υ Ν Ο Ω Ο | 680.300.000 | 624.600.002 | 601.229.048 |
| 0280 | Διάφορες αποζημιώσεις | | | |
| 0284 | Αμοιβή Προέδρου | 3.000.000 | 3.000.000 | 2.600.000 |
| 0289 | Διάφορες αποζημιώσεις που δεν κατανομάζονται ειδικά (σπουδαστών ΤΕΙ Αναίσθησιολόγων γιατρών | 12.000.000 | 14.000.000 | 9.252.000 |
| | Σ Υ Ν Ο Ω Ο | 15.000.000 | 17.000.000 | 11.852.000 |
| 0411 | Αμοιβές νομικών που εκτελούν ειδικές υπηρεσίες με την ιδιότητα του ελεύθερου επαγ/τία | 2.000.000 | 3.000.000 | 971.901 |
| 0412 | Αμοιβές τεχνικών που εκτελούν ειδικές υπηρεσίες με την ιδιότητα του ελεύθερου επαγ/τία | ----- | 200.000 | 59.000 |
| 0419 | Αμοιβές λοιπών που εκτελούν ειδικές υπηρεσίες με την ιδιότητα του ελεύθερου επαγ/τία | 22.000.000 | 19.000.000 | 14.238.786 |
| | Σ Υ Ν Ο Ω Ο | 24.000.000 | 22.200.000 | 15.269.687 |
| 0429 | Νοιπές αμοιβές φυσικών προσώπων που εκτελούν ειδικές υπηρεσίες | 500.000 | 500.000 | 61.950 |
| | Σ Υ Ν Ο Ω Ο | 500.000 | 500.000 | 61.950 |
| 0433 | Αμοιβή Ν.Π. ή οργανισμών για τη μηχανογραφική επεξεργασία στοιχείων | 3.000.000 | 3.000.000 | 3.206.136 |
| 0439 | Νοιπές αμοιβές Ν.Π που εκτελούν ειδικές υπηρεσίες | 500.000 | 500.000 | 226.300 |
| | Σ Υ Ν Ο Ω Ο | 3.500.000 | 3.500.000 | 3.432.436 |
| | Νοιπές περιπτώσεως εξόδων νοσηλείας | 25.000.000 | 25.000.000 | 13.946.266 |
| 0521 | Εισφορές στο ΙΚΑ | 38.000.000 | 44.300.000 | 42.776.104 |
| 0522 | Εισφορές στους λοιπούς Οργανισμούς | 57.000.000 | 65.000.000 | 41.479.000 |
| | Σ Υ Ν Ο Ω Ο | 120.000.000 | 134.300.000 | 98.201.370 |

| | | | | |
|------|---|------------|------------|------------|
| 0539 | Λοιπές δαπάνες εκπαίδευσης | ----- | 200.000 | ---- |
| | Σ Υ Ν Ο Π Ο | | 200.000 | |
| 0542 | Έξοδα κηδείας υπαλλ/λων και συνταξιούχων | 300.000 | 200.000 | ---- |
| | Σ Υ Ν Ο Π Ο | 300.000 | 200.000 | |
| 0638 | Αποζημιώσεις απολυομένων | 3.700.000 | ---- | 3.606.373 |
| | Σ Υ Ν Ο Π Ο | 3.700.000 | ---- | 3.606.373 |
| 0711 | Οδοιπορικά έξοδα μετακίνησης για εκτέλεση υπηρεσίας στην ημεδαπή υπαλλήλων | 200.000 | 300.000 | 101.040 |
| 0714 | Οδοιπορικά έξοδα για τη μετακίνηση εντός της χώρας υπαλλήλων για εκπαίδευση . | 150.000 | 50.000 | ---- |
| | Σ Υ Ν Ο Π Ο | 350.000 | 350.000 | 101.040 |
| 0721 | Ημερήσια αποζημίωση μετακίνησης για εκτέλεση υπηρεσίας στην ημεδαπή υπαλλήλων | 7.000.000 | 7.000.000 | 6.491.521 |
| | Σ Υ Ν Ο Π Ο | 7.000.000 | 7.000.000 | 6.491.521 |
| 0813 | Μισθώματα κτιρίων και έξοδα κοινοχρήστων | 10.000.000 | 8.700.000 | 7.208.863 |
| 0817 | Μισθώματα μηχανικού και λοιπού εξοπλισμού | --- | 100.000 | ---- |
| | Σ Υ Ν Ο Π Ο | 10.000.000 | 8.800.000 | 7.208.863 |
| 0824 | Μεταφορές αγαθών (τέλη αεροδρομιών και φορτοεκφορτωτικά) | 200.000 | 230.000 | 130.470 |
| | Σ Υ Ν Ο Π Ο | 200.000 | 230.000 | 130.470 |
| 0830 | ΕΠΙΚΟΙΝΩΝΙΕΣ | | | |
| 0831 | Ταχυδρομικά τέλη | 900.000 | 800.000 | 518.000 |
| 0832 | Τηλεφωνικά τέλη | 12.000.000 | 10.650.000 | 11.110.700 |
| 0834 | Έξοδα τηλεπικοινωνιακών εγκαταστάσεων | ---- | 100.000 | ---- |
| | Σ Υ Ν Ο Π Ο | 12.900.000 | 11.550.000 | 11.628.700 |

| | | | | |
|------|---|-------------------|-------------------|-------------------|
| 0840 | Υδρευση-Αδρευση-Φωτισμό και καθαριότητα | | | |
| 0841 | Υδρευση και αδρευση | 700.000 | 700.000 | 662.944 |
| 0842 | Φωτισμός και κίνηση με ηλεκτρισμό | 22.000.000 | 20.000.000 | 21.455.108 |
| 0844 | Δαπάνες εκκενώσεως βόθρων | 100.000 | 70.000 | --- |
| | Σ Υ Ν Ο Π Ο | 22.800.000 | 20.770.000 | 21.118.052 |
| 0850 | Δημόσιες σχέσεις | | | |
| 0851 | Διαφημίσεις και δημοσιεύσεις | 1.500.000 | 1.800.000 | 746.714 |
| | Σ Υ Ν Ο Π Ο | 1.500.000 | 1.800.000 | 746.714 |
| 0860 | Συντήρηση και επισκευή | | | |
| 0870 | μονίμων εγκαταστάσεων | | | |
| 0863 | Συντήρηση και επισκευή κτιρίων | 2.000.000 | 1.100.000 | 528.640 |
| 0879 | Συντήρηση και επισκευή λοιπών μονίμων εγκαταστάσεων | 700.000 | 800.000 | 211.692 |
| | Σ Υ Ν Ο Π Ο | 2.700.000 | 1.900.000 | 740.332 |
| 0880 | Συντήρηση και επισκευή μηχανικού και λοιπού εξοπλισμού | | | |
| 0881 | Συντήρηση και επισκευή μεταφορικών μέσων ξηράς | 3.000.000 | 3.550.000 | 2.625.970 |
| 0887 | Συντήρηση και επισκευή λοιπών μηχανημάτων | 10.500.000 | 5.800.000 | 3.436.044 |
| 0888 | Συντήρηση και επισκευή επίπλων και σκευών | 400.000 | 400.000 | 306.800 |
| 0889 | Συντήρηση και επισκευή λοιπού εξοπλισμού. | 2.000.000 | 3.300.000 | 1.753.976 |
| | Σ Υ Ν Ο Π Ο | 15.900.000 | 13.050.000 | 8.122.790 |
| 0890 | ΛΟΙΠΕΣ ΔΑΠΑΝΕΣ | | | |
| 0891 | Εκτυπώσεις εκδόσεις γενικά και βιβλιοδετήσεις | | | |
| 0892 | Ασφάλιστρα και φύλακτρα ακινήτων , μεταφορικών μέσων , μηχανικού εξοπλισμού, επίπλων , χειρογράφων ενεχύρων κ.λ.π | 800.000 | 800.000 | 627.331 |
| 0896 | Επιδόσεις δημοσιεύσεις προσκλήσεις κ.λ.π. | --- | 70.000 | --- |
| | Σ Υ Ν Ο Π Ο | 800.000 | 870.000 | 627.331 |
| 0900 | ΦΟΡΟΙ-ΤΕΛΗ ΕΞΟΔΑ | | | |
| | Βεβαιώσεις και εισπράξης εσόδων | | | |
| 0910 | Φόροι τέλη | 1.500.000 | 1.800.000 | 1.216.991 |
| 0912 | Τέλη | | | |
| | Σ Υ Ν Ο Π Ο | 1.500.000 | 1.800.000 | 1.216.991 |

| | | | | |
|------|---|--------------------|----------------------|--------------------|
| 1000 | ΠΟΗΡΩΜΕΣ ΓΙΑ ΤΗΝ ΠΡΟΜΗ- ΘΕΙΑ ΚΑΤΑΝΑΛΩΤΙΚΩΝ ΑΓΑΘΩΝ | | | |
| 1120 | Προμήθεια σκευών μαγει- ρέυων και εστίασης. | | | |
| 1129 | Προμήθεια σκευών μαγει- ρέυων και εστίασης που δεν κατανομάζονται ειδικά | 1.000.000 | 1.000.000 | 655.733 |
| | Σ Υ Ν Ο Ω Ω | 1.000.000 | 1.000.000 | 655.733 |
| 1130 | Προμήθεια κλινοστρωμνών και ειδών κατασκήνωσης | | | |
| 1139 | Προμήθεια κλινοστρωμνών και ειδών κατασκήνωσης που δεν κατανομάζονται ειδικά | 4.000.000 | 5.000.000 | 2.456.760 |
| | Σ Υ Ν Ο Ω Ω | 4.000.000 | 5.000.000 | 2.456.760 |
| 1250 | Προμήθεια βιβλίων και εντύπων γενικά. | | | |
| 1259 | Προμήθεια βιβλίων περιο- δικών, εφημερίδων και λοιπών εκδόσεων | 400.000 | 400.000 | 105.770 |
| | Σ Υ Ν Ο Ω Ω | 400.000 | 400.000 | 105.770 |
| 1260 | Προμήθεια γραφικής ύλης | | | |
| 1261 | Προμήθεια γραφικής ύλης και μικροαντικειμένων γραφείου γενικά | 3.000.000 | 4.200.000 | 3.289.714 |
| | Σ Υ Ν Ο Ω Ω | 3.000.000 | 4.200.000 | 3.289.714 |
| 1290 | Ποιπές προμήθειες εξο- πλισμού γραφείων, εργα- στηρίων και εκμεταλλεύ- σεων | | | |
| 1293 | Προμήθεια εντύπων και δελτιών μηχανογράφησης | 6.500.000 | 5.500.000 | 4.628.550 |
| | Σ Υ Ν Ο Ω Ω | 6.500.000 | 5.500.000 | 4.628.550 |
| 1300 | Εύδη υγιεινής καθαριό- τητας και ευημερισμού | | | |
| 1310 | Υγειονομικό και φαρμα- κευτικό υλικό | | | |
| 1311 | Προμήθεια υγειονομικού υλικού | 500.000.000 | 886.882.352 | 286.830.659 |
| 1312 | Προμήθεια φαρμακευτικού υλικού | 400.000.000 | 926.073.513 | 246.268.456 |
| 1313 | Προμήθεια Ορθοπεδικών προσθετικών και πρόσθε- των υλικών αναπήρων | 45.000.000 | 86.839.435 | 28.632.373 |
| 1329 | Προμήθεια υλικού αιμο- δοσίας | --- | --- | ---- |
| | Σ Υ Ν Ο Ω Ω | 945.000.000 | 1.899.795.300 | 561.731.488 |

| | | | | |
|------|---|------------|------------|------------|
| 1350 | Προμήθεια χημικού υλικού | | | |
| 1351 | Προμήθεια απολυμαντικού υλικού | | | |
| 1359 | Προμήθεια λοιπού χημικού υλικού | | | |
| | Σ Υ Ν Ο Ω Ο | | | |
| 1380 | Εύδη καθαριότητας και ευπρεπισμού | | | |
| 1381 | Προμήθεια ειδών καθαριότητας και ευπρεπισμού | 22.000.000 | 26.500.000 | 19.603.706 |
| | Σ Υ Ν Ο Ω Ο | 22.000.000 | 26.500.000 | 19.603.706 |
| 1400 | ΠΡΟΜΗΘΕΙΑ ΕΙΔΩΝ ΣΥΝΤΗΡΗΣΗΣ ΚΑΙ ΕΠΙΣΚΕΥΗΣ ΚΑΙ ΛΟΙΠΟΥ ΕΞΟΠΛΙΣΜΟΥ | | | |
| 1410 | Προμήθεια ειδών συντήρησης και επισκευής | | | |
| 1420 | αγαθών διαρκούς χρήσης | | | |
| 1413 | Προμήθεια ειδών συντήρησης και επισκευής κτιρίων γενικά | 5.000.000 | 10.000.000 | 6.690.666 |
| 1429 | Προμήθεια ειδών συντήρησης και επισκευής λοιπών μονύμων εγκαταστάσεων | 1.200.000 | 3.000.000 | 1.539.233 |
| | Σ Υ Ν Ο Ω Ο | 6.200.000 | 13.000.000 | 8.229.899 |
| 1430 | Προμήθεια ειδών συντήρησης και επισκευής μηχανικού και λοιπού εξοπλισμού | | | |
| 1431 | Προμήθεια ειδών συντήρησης και επισκευής μεταφορικών μέσων ξηράς | 4.500.000 | 5.500.000 | 7.533.578 |
| 1435 | Προμήθεια ελαστικών | 500.000 | 800.000 | 240.003 |
| 1438 | Προμήθεια ειδών συντήρησης και επισκευής επίπλων και σκευών | 200.000 | 300.000 | --- |
| 1439 | Λοιπές προμήθειες ειδών συντήρησης και επισκευής μηχανικού και λοιπού εξοπλισμού. | 13.000.000 | 9.000.000 | 5.214.447 |
| | Σ Υ Ν Ο Ω Ο | 18.200.000 | 15.600.000 | 12.988.025 |
| 1500 | ΠΡΟΜΗΘΕΙΑ ΕΙΔΩΝ ΔΙΑΤΡΟΦΗΣ , ΙΜΑΤΙΣΜΟΥ ΥΠΟΔΗΜΑΤΩΝ ΚΑΙ ΥΛΙΚΩΝ ΕΞΑΡΤΗΣΗ | | | |
| 1510 | Προμήθεια ειδών διατροφής | | | |
| 1511 | Προμήθεια τροφίμων ποτ. | 55.000.000 | 62.000.000 | 50.120.119 |
| | Σ Υ Ν Ο Ω Ο | 55.000.000 | 62.000.000 | 50.120.119 |

| | | | | |
|------|--|-------------------|-------------------|-------------------|
| 1520 | Προμήθεια ειδών ιματισμού | | | |
| 1526 | Προμήθεια στολών νοσοκόμων | 2.500.000 | 2.000.000 | 4.063.580 |
| 1528 | Προμήθεια στολών λοιπού προσωπικού | 1.500.000 | 2.000.000 | ---- |
| 1529 | Προμήθεια ιματισμού λοιπών περιπτώσεων | 500.000 | 500.000 | 1.391.951 |
| | Σ Υ Ν Ο Ω Ω | 4.500.000 | 4.500.000 | 5.455.531 |
| 1530 | Προμήθεια ειδών υπόδηση | | | |
| 1531 | Προμήθεια υποδημάτων | 2.500.000 | 2.600.000 | 2.619.573 |
| | Σ Υ Ν Ο Ω Ω | 2.500.000 | 2.600.000 | 2.619.573 |
| 1600 | Προμήθεια καυσίμων και λιπαντικών | | | |
| 1611 | Προμήθεια υγρών καυσίμων και λιπαντικών | 46.000.000 | 60.000.000 | 40.735.951 |
| | Σ Υ Ν Ο Ω Ω | 46.000.000 | 60.000.000 | 40.735.951 |
| 1700 | Προμήθεια υλικού εκτυπωτικών, βιβλιοδετικών τυπογραφικών και λοιπών εργασιών | | | |
| 1731 | Προμήθεια φωτοτυπικού υλικού | 700.000 | 1.000.000 | 342.002 |
| | Σ Υ Ν Ο Ω Ω | 700.000 | 1.000.000 | 342.002 |
| 1800 | Λοιπές προμήθειες που δεν περιλαμβάνονται στις παραπάνω κατηγορίες | | | |
| 1899 | Διάφορες προμήθειες που δεν κατονομάζονται ειδικά | 12.500.000 | 12.000.000 | 17.792.622 |
| | Σ Υ Ν Ο Ω Ω | 12.500.000 | 12.000.000 | 17.792.622 |
| 3300 | ΑΠΟΔΟΣΗ ΕΣΟΔΩΝ ΠΟΥ ΕΙΣΠΡΑΧΘΗΚΑΝ ΥΠΕΡ ΤΡΙΤΩΝ | | | |
| 3311 | Απόδοση στο ΜΤΠΥ των εισπράξεων που έγιναν γι' αυτό. | 74.000.000 | 94.000.000 | 55.439.547 |
| 3321 | Απόδοση στο ΤΠΔΥ των εισπράξεων που έγιναν γι' αυτό. | 49.000.000 | 46.000.000 | 35.424.603 |
| 3341 | Απόδοση στο ΙΚΑ των εισπράξεων που έγιναν γι' αυτό. | 59.000.000 | 60.000.000 | 46.853.691 |
| 3342 | Απόδοση στο ΤΣΑΥ των εισπράξεων που έγιναν γι' αυτό | 100.000.000 | 105.100.000 | 74.819.393 |
| 3365 | Απόδοση στο ΤΑΥΥ Υπουργείου Εμπορίου των εισπράξεων που έγιναν γι' αυτό | 7.000.000 | 7.000.000 | 4.960.489 |

| | | | | |
|--------------------|---|--------------------|--------------------|--------------------|
| 3367 | Απόδοση στο ΤΑΥΥ Υπουργείου Κοιν. Υπηρεσιών των εισπράξεων που έγιναν γι' αυτό | 57.000.000 | 63.900.000 | 43.589.148 |
| 3391 | Απόδοση των εισπράξεων για λογαριασμό του Δήμου | 290.000.000 | 356.000.000 | 226.904.944 |
| 3392 | Απόδοση των εισπράξεων που έγιναν για λογ/σμό λοιπών ΝΠΔΔ(ΟΔΔΥ ΤΑΧΥΔΡΟΜΙΚΟ ΤΑΜΙΕΥΤΗΡΙΟ) | 34.000.000 | 34.000.000 | 24.170.311 |
| 3395 | Απόδοση των εισπράξεων που έγιναν για λογ/σμό σωματείων | 1.200.000 | 1.500.000 | 1.061.230 |
| Σ Υ Ν Ο Ω Ω | | 671.200.000 | 767.500.000 | 513.223.356 |
| 7000 | ΚΕΦΑΛΑΙΑΚΕΣ ΔΑΠΑΝΕΣ | | | |
| 7100 | Προμήθεια αγαθών διαρκούς χρήσης | | | |
| 7111 | Προμήθεια επίπλων | 1.000.000 | 3.000.000 | 3.596.193 |
| 7112 | Προμήθεια ηλεκτρικών συσκευών και μηχ/των κλιματισμού γραφείων | 1.000.000 | 1.000.000 | 1.135.609 |
| 7122 | Προμήθεια υπολογιστικών και λογιστικών μηχανών | 100.000 | 300.000 | 164.610 |
| 7123 | Προμήθεια ηλεκτρονικών υπολογιστών και βοηθητικών μηχανών. | 3.000.000 | 4.000.000 | 1.845.520 |
| 7127 | Προμήθεια μηχ/των εκτός από μηχανές γραφείου | --- | 3.000.000 | 559.320 |
| Σ Υ Ν Ο Ω Ω | | 5.100.000 | 11.300.000 | 7.301.252 |
| 7130 | ΠΡΟΜΗΘΕΙΑ ΔΙΑΦΟΡΩΝ ΟΡΓΑΝΩΝ | | | |
| 7131 | Προμήθεια επιστημονικών οργάνων | 20.000.000 | 15.000.000 | 8.130.610 |
| Σ Υ Ν Ο Ω Ω | | 20.000.000 | 15.000.000 | 8.130.610 |
| 9000 | ΠΛΗΡΩΜΕΣ ΓΙΑ ΕΠΕΝΔΥΣΕΙΣ | | | |
| 9149 | Προμήθεια μηχ/των & λοιπού κεφαλαιοχικού εξοπλισμού που δεν κατανομάζονται ειδικά | ---- | 15.000.000 | ----- |
| 9300 | ΕΠΕΝΔΥΣΕΙΣ ΕΚΤΕΛΟΥΜΕΝΕΣ ΜΕΣΩ ΤΟΥ ΠΡΟΥΠΟΛΟΓΙΣΜΟΥ | | | |
| 9400 | ΔΗΜΟΣΙΩΝ ΕΠΕΝΔΥΣΕΩΝ | | | |
| 9340 | ΠΡΟΜΗΘΕΙΑ ΜΗΧ/ΚΟΥ ΚΑΙ ΛΟΙΠΟΥ ΚΕΦΑΛΑΙΟΥΧΙΚΟΥ ΕΞΟΠΛΙΣΜΟΥ | | | |
| 9346 | Προμήθεια ψυγείων, ψυκτικών μηχ/των, μηχ/των κλιματισμού κ.λ.π. | ---- | ---- | 2.761.200 |
| 9349 | Προμήθεια μηχ/κού και λοιπού κεφαλαίουχικού εξοπλισμού που δεν κατανομάζεται ειδικά | 13.504.000 | 30.000.000 | 21.841.300 |

| | | | | |
|------|---|----------------------|----------------------|----------------------|
| 9350 | ΠΡΟΜΗΘΕΙΑ ΜΕΤΑΦΟΡΙΚΩΝ ΜΕΣΩΝ | | | |
| 9352 | Προμήθεια Αυτ/των | 24.000.000 | --- | ---- |
| | Σ Υ Ν Ο Ω Ο | 37.504.000 | 45.000.000 | 24.602.500 |
| 9733 | Ανάγερση κτιρίων υγειονομικών ιδρυμάτων και κοινωνικών γενικά υπηρεσιών και κάθε είδους εγκαταστάσεις σ' αυτά | 1.000.000 | 3.000.000 | ----- |
| | Σ Υ Ν Ο Ω Ο | 1.000.000 | 3.000.000 | --- |
| | ΜΕΡΙΚΟ ΣΥΝΟΛΟ | 4.408.917.036 | 5.462.056.370 | 3.151.271.638 |
| | ΤΑΚΤΙΚΟ ΑΠΟΘΕΜΑΤΙΚΟ | 60.000.000 | 3.700.000 | --- |
| | ΕΙΔΙΚΟ ΑΠΟΘΕΜΑΤΙΚΟ | 28.000.000 | 24.000.000 | 20.000.000 |
| | Σ Υ Ν Ο Ω Ο | 88.000.000 | 27.700.000 | 20.000.000 |
| | ΓΕΝΙΚΟ ΣΥΝΟΛΟ | 4.496.917.036 | 5.489.756.370 | 3.171.271.638 |

Κατερίνη 31/10/97

Ο Δ/ΚΟΣ Δ/ΝΤΗΣ

Ο Προϊστ. Οικ. Υπηρεσιών

**ΝΟΜΑΡΧΙΑΚΟ ΓΕΝΙΚΟ ΝΟΣΟΚΟΜΕΙΟ
ΚΑΤΕΡΙΝΗΣ
ΤΜΗΜΑ: ΟΙΚΟΝΟΜΙΚΟΥ**

**ΠΡΟΣ
ΤΟ ΔΙΟΙΚΗΤΙΚΟ ΣΥΜΒΟΥΛΙΟ
ΤΟΥ ΝΟΣΟΚΟΜΕΙΟΥ
ΔΙΑ
ΤΟΥ Δ/ΚΟΥ Δ/ΝΤΗ
ΕΝΤΑΥΘΑ**

ΘΕΜΑ: Εισηγητική έκθεση επί των προϋπολογισμών του Νοσοκομείου, της ΜΤΕΝΣ Αιγινίου και Λιτοχώρου Οικ. Έτους 1998.

Υστερα από την αριθ. 2044400/4555/0094/18-6-1997 εγκύκλιο του Υπουργείου Οικονομικών Γ.Λ.Κ καταρτίσαμε τους προϋπολογισμούς οικονομικού έτους 1998, του Νοσοκομείου μας, της Μ.Τ.Ε.Ν.Σ και των Κ.Υ Αιγινίου και Λιτοχώρου.

Οι ανωτέρω προϋπολογισμοί παρουσιάζονται ισοσκελισμένοι με σύνολο εσόδων και εξόδων ως κατωτέρω:

- α) Νοσοκομείο 4.496.917.036**
- β) Μ.Τ.Ε.Ν.Σ 50.822.400**
- γ) Κ.Υ Αιγινίου 552.158.500**
- δ) Κ.Υ Λιτοχώρου 495.214.000**

Το σύνολο των ανωτέρω προϋπολογισμών ανέρχεται στο ποσό των 5.614.136.623 δρχ.

Σε σύγκριση με τον προϋπολογισμό του οικ. Έτους 1997, ως αυτός έχει διαμορφωθεί μέχρι σήμερα παρουσιάζεται μείωση κατά 978.517.031 δρχ.

Για την εκτέλεση των ανωτέρω προϋπολογισμών, θα εκδίδονται ενιαία γραμμάτια είσπραξης καθώς και χρηματικά εντάλματα πληρωμής.

Τα χρηματικά εντάλματα της ΜΤΕΝΣ Κατερίνης θα φέρουν παραπλεύρως των αύξοντα αριθμό του γράμματος Α, του Κ.Υ Αιγινίου τον αύξοντα αριθ. του γράμματος Β, και του Κ.Υ Λιτοχώρου τον αύξοντα αριθμό του γράμματος Γ, για να μπορούμε έτσι να παρακολουθούμε χωριστά όλα τα ποσά στο βιβλίο καθολικού.

Κατωτέρω παρουσιάζουμε αναλυτικά τα έσοδα και τα έξοδα όπως ισχύουν για τον τακτικό προϋπολογισμό με ταξινόμηση αυτών κατά το δεκαδικό σύστημα.

ΕΣΟΔΑ:

Το σύνολο των εσόδων προβλέπεται να φθάσει το ποσό των 5.614.136.623 δραχμές.

ΑΝΑΛΥΣΗ ΕΣΟΔΩΝ

1. Από την τακτική επιχορήγηση του Κρατικού προϋπολογισμού για το Νοσοκομείο, ΜΤΕΝΣ και Κ.Υ Αιγινίου και Λιτοχώρου, θα προέλθει το ποσό των 3.377.059.940 δρχ.
2. Από την όλη δραστηριότητα του Νοσοκομείου θα προέλθει το ποσό του 1.146.800.000 δρχ.
Στην κατηγορία αυτή περιλαμβάνονται τα έσοδα από προσφορά υπηρεσιών για νοσηλεία ασθενών. { ΙΚΑ, ΟΓΑ, ΤΕΒΕ & λοιπά ταμεία }
3. Από εκμίσθωση κινητής και ακίνητης περιουσίας, θα προέλθει το ποσό των 14.600.000 δρχ.
Τα ποσά αυτά αφορούν το ενοίκιο του ακινήτου που βρίσκεται στην πόλη της Δράμας και τα έξοδα από την εκμίσθωση του Κυλικείου που λειτουργεί μέσα στο χώρο του Νοσοκομείου για το έτος 1998.
4. Από τόκους κεφαλαίων, θα προέλθει το ποσό των 25.000.000 δρχ.
5. Από πρόστιμα και χρηματικές ποινές θα προέλθει το ποσό των 200.000 δρχ.
6. Από έσοδα υπέρ του Δημοσίου και υπέρ τρίτων {λογ/σμοί τάξης} θα προέλθει το ποσό των 902.340.000 δρχ.
7. Από δωρεές - κληροδοσίες, θα προέλθει το ποσό των 4.000.000 δρχ.
8. Από επιστροφή ποσών που καταβλήθηκαν χωρίς να οφείλονται θα προέλθει το ποσό των 10.700.000 δρχ.
9. Από το πρόγραμμα δημοσίων επενδύσεων, θα προέλθει το ποσό των 37.504.000 δρχ από το οποίο 13.450.000 δρχ αφορά υπόλοιπο προηγούμενης χρήσης {1997}

10. Το ταμειακό υπόλοιπο προβλέπεται στο τέλος της χρήσης να ανέλθει στα 76.907.996 δρχ.

ΕΞΟΔΑ ΝΟΣΟΚΟΜΕΙΟΥ

Το σύνολο των εξόδων του Νοσοκομείου μαζί με το αποθεματικό (τακτικό και ειδικό) θα φθάσει το ποσό των 4.496.917.036 δρχ.

ΑΝΑΛΥΣΗ ΕΞΟΔΩΝ:

- 1) Οι πληρωμές για δαπάνες μισθοδοσίας προσωπικού, πρόσθετες αμοιβές και εργοδοτικές εισφορές φθάνουν στο ποσό των 2.303.963 δρχ.
- 2) Για αποζημίωση σπουδών των Τ.Ε.Ι που ασκούνται στο Νοσοκομείο μας, αμοιβή Προέδρου Δ.Σ. αποζημιώσεις μελών Διοικητικού Συμβουλίου προβλέπεται το ποσό των 15.000.000 δρχ.
- 3) Για αμοιβές των εκτελούντων ειδικές υπηρεσίες, με την ιδιότητα του ελεύθερου επαγγελματία ή Ν.Π.Δ.Δ προβλέπεται πίστωση 28.000.000 η οποία αφορά αμοιβές Νομικών, Τεχνικών, αμοιβές για μηχανογραφική επεξεργασία των στοιχείων της μισθοδοσίας καθώς και των κρατήσεων του προσωπικού.
- 4) Για τη συμμετοχή του Νοσοκομείου στην Κοινωνική Ασφάλιση και την εκπαίδευση των υπαλλήλων καθώς και την συμμετοχή σε έξοδα νοσηλείας ασθενών προβλέπεται το ποσό των 120.000.000 δρχ.
- 5) Για ασφαλιστικές παροχές συνταξιοδοτημένων υπαλλήλων προβλέπεται το ποσό των 4.000.000 δρχ.
- 6) Για πληρωμή μετακινήσεων υπαλλήλων προβλέπεται το ποσό των 7.350.000 και αφορά μετακινήσεις συγκεκριμένα οδηγών ασθενοφόρων, τραυματιοφορέων, νοσοκόμων, γιατρών και μετακινήσεις υπαλλήλων για επιμόρφωση.
- 7) Πληρωμή για μη προσωπικές {ενοίκια, ΟΤΕ, ΔΕΗ Ταχυδρομείο, Υδρευση Άρδευση} καθώς και έξοδα για συντήρηση και επισκευή

εξοπλισμού κτιρίων, μεταφορικών μέσων} ως επίσης και για ποινές δαπάνες {ασφάλιστρα μεταφορικών μέσων, επιδόσεις, δημοσιεύσεις, προσκλήσεις} προβλέπεται το ποσό των 66.800.000 δρχ.

8} Για φόρους και τέλη προβλέπεται το ποσό των 1.500.000

9} Για την προμήθεια καταναλωτικών αγαθών, είδη κλινο-στρωμάτων υφασμάτων και εστίασεως, προβλέπεται πίστωση 14.900.000 δρχ.

10} Για την προμήθεια υγειονομικού υλικού προβλέπεται το ποσό των 500.000.000 δρχ για φαρμακευτικό υλικό και το ποσό των 400.000.000 και για προμήθεια ορθοπεδικού προσθετικών και πρόσθετων υλικών αναπήρων το ποσό των 45.000.000 δρχ.

11} Για την προμήθεια ειδών καθαριότητας και ευπρεπισμού προβλέπεται το ποσό των 22.000.000.

12} Για την προμήθεια ειδών συντήρησης επισκευής μηχανισμού και λοιπού εξοπλισμού {μεταφορικά μέσα ξηράς - προμήθεια ελαστικών} προβλέπεται πίστωση 24.400.000 δρχ

13} Για την προμήθεια ειδών διατροφής, ένδυσης {στολές νοσοκόμων - λοιπού προσωπικού} υπόδησης προβλέπεται το ποσό των 62.000.000 δρχ.

14} Για την προμήθεια υγρών καυσίμων και λιπαντικών το ποσό των 46.000.000 δρχ και για τις λοιπές προμήθειες και φωτοτυπικού υλικού το ποσό των 13.200.000 δρχ.

15} Για την απόδοση εσόδων που εισπράχθηκαν υπέρ τρίτων προβλέπεται το ποσό των 671.200.000 δρχ.

16} Για έκτακτα έξοδα που αφορούν προμήθεια ηλεκτρονικών οργάνων προβλέπεται το ποσό των 25.100.000 δρχ.

17} Για την ανέγερση κτιρίων και κάθε είδους εγκατάστασης σ' αυτά, προβλέπεται το ποσό των 1.000.000 δρχ.

- 18} Από τον προϋπολογισμό δημοσίων επενδύσεων προβλέπεται πίστωση 24.000.000 για την αγορά δύο {2} ασθενοφόρων αυτοκινήτων.
- 19} Μεταφορά υπολοίπου προηγούμενης χρήσης από δημόσιες επενδύσεις 13.505.000 δρχ.
Στο τακτικό αποθεματικό προβλέπουμε πίστωση 60.000.000 δρχ.
- 20} Ειδικό αποθεματικό 28.000.000 δρχ. για μισθοδοσία και νέες πρόσληψης προσωπικού μέσα στο 1998.

Κατερίνη 31/10/1997

Ο Προϊσ. Οικ. Υπηρεσιών

ΝΟΜΑΡΧΙΑΚΟ ΓΕΝΙΚΟ ΝΟΣΟΚΟΜΕΙΟ

ΚΑΤΕΡΙΝΗΣ

**ΠΙΝΑΚΑΣ ΠΡΟΒΛΕΠΟΜΕΝΩΝ ΟΡΓΑΝΙΚΩΝ
ΘΕΣΕΩΝ ΥΠΗΡΕΤΟΥΝΤΩΝ ΥΠΑΛΛΗΛΩΝ ΣΤΟ Ν.Γ.Ν.ΚΑΤΕΡΙΝΗΣ**

| ΚΛΑΔΟΣ | ΠΡΟΒΛ/ΝΕΣ ΘΕΣΕΙΣ | ΥΠΗΡ/ΝΤΕΣ | ΚΕΝΕΣ |
|--------------------------------|------------------|-----------|-------|
| ΝΟΣΟΚΟΜΕΙΟ | | | |
| ΠΕ ΔΙΚΗΓΟΡΟΥ ΜΕ ΜΙΣΘΟ ΕΝΤΟΛΗΣ | | | |
| ΠΕ Δ/ΚΟΥ - Λ/ΚΟΥ | | | |
| ΠΕ ΜΗΧΑΝΙΚΩΝ | | | |
| {ΕΙΔ. ΗΛΕΚΤΡΟΝΙΚΟΥ - ΜΗΧΑΝΙΚΟΥ | | | |
| ΠΕ ΔΙΑΙΤΟΛΟΓΩΝ | | | |
| ΠΕ ΚΟΙΝ. ΛΕΙΤΟΥΡΓΩΝ | 2 | 1 | 2 |
| ΠΕ ΦΑΡΜΑΚΟΠΟΙΩΝ | | | |
| ΠΕ ΔΙΔΑΣΚΟΥΣΩΝ | | | |
| ΠΕ ΝΟΣΗΛΕΥΤΡΙΩΝ | | | |
| ΤΕ Δ/ΣΗΣ ΝΟΣ/ΜΕΙΟΥ | | | |
| ΤΕ ΛΟΓΙΣΤΙΚΗΣ | | | |
| ΤΕ ΠΛΗΡΟΦΟΡΙΚΗΣ | | | |
| ΤΕ ΙΑΤΡΙΚΩΝ ΕΡΓΑΣΤΗΡΙΩΝ | | | |
| ΤΕ ΡΑΔΙΟΛΟΓΙΑΣ - ΑΚΤΙΝΟΛΟΓΙΑΣ | | | |
| ΤΕ ΒΙΒΛΙΟΘΗΚΟΝΟΜΩΝ | | | |
| ΤΕ ΤΕΧΝΟΛΟΓΩΝ ΤΡΟΦΙΜΩΝ | | | |
| ΤΕ ΕΠΟΠΤΩΝ ΔΗΜΟΣΙΑΣ ΥΓΕΙΑΣ | | | |
| ΤΕ ΦΥΣΙΚΟΘΕΡΑΠΕΥΤΩΝ | | | |
| ΤΕ ΤΕΧΝΟΛΟΓΙΚΩΝ ΕΦΑΡΜΟΓΩΝ | | | |
| ΤΕ ΝΟΣΗΛΕΥΤΡΙΩΝ | | | |
| ΤΕ ΕΠΙΣΚΕΠΤΡΙΩΝ ΥΓΕΙΑΣ | | | |
| ΤΕ ΜΑΙΩΝ | | | |
| ΔΕ ΔΑΚΤΥΛΟΓΡΑΦΩΝ | | | |
| ΔΕ Δ/ΚΟΥ - Λ/ΚΟΥ | | | |
| ΔΕ ΤΗΛΕΦΩΝΗΤΩΝ | | | |
| ΔΕ ΧΕΙΡΙΣΤΩΝ Η/Υ | | | |

ΔΕ ΠΑΡΑΣΚΕΥΑΣΤΩΝ
ΔΕ ΕΜΦΑΝΙΣΤΩΝ ΧΕΙΡ. ΑΚΤΙΝΟΛΟΓ.
ΔΕ ΤΕΧΝΙΚΩΝ
ΔΕ ΜΑΓΕΙΡΩΝ
ΔΕ ΒΟΗΘ. ΦΑΡΜΑΚΕΙΟΥ
ΔΕ ΑΔΕΛΦΩΝ ΝΟΣΟΚΟΜΩΝ
ΥΕ ΚΛΗΤΗΡΩΝ - ΘΘΥΡΩΡΩΝ
ΥΕ ΠΡΟΣΩΠΙΚΟΥ ΕΣΤΙΑΣΗΣ
ΥΕ ΠΡΟΣΩΠΙΚΟΥ ΚΑΘΑΡΙΟΤΗΤΑΣ
ΥΕ ΕΡΓΑΤΩΝ
ΥΕ ΦΥΛΑΚΩΝ - ΝΥΚΤΟΦΥΛΑΚΩΝ
ΥΕ ΒΟΗΘ/ΚΟΥ ΥΓ.ΠΡΟΣΩΠΙΚΟΥ

ΕΛΛΗΝΙΚΗ ΔΗΜΟΚΡΑΤΙΑ
ΥΠΟΥΡΓΕΙΟ ΟΙΚΟΝΟΜΙΚΩΝ
ΓΕΝΙΚΟ ΛΟΓΙΣΤΗΡΙΟ ΤΟΥ ΚΡΑΤΟΥΣ
ΥΠΗΡΕΣΙΑ ΔΗΜΟΣΙΟΝΟΜΙΚΟΥ ΕΛΕΓΧΟΥ
ΣΤΟ ΝΟΜΟ ΠΙΕΡΙΑΣ

Κατηγορία: Ρ-10

Αριθμός Πρωτ.: 8652

ΗΜΕΡΑ: ΑΠΡΙΛΙΟΣ 1995

Ταχ. Άνση: Αγίας Λαύρας 26
Πληροφορίες: Μαρία Παγώνη
Τηλ. 0351 27060
Φακ. 0351 29394
Τ.Κ. 601 00 Κατερίνη
{6.20}

ΘΕΜΑ: Εγκριση τροποποίησης προϋπολογισμού οικονομικού έτους 1995

ΑΠΟΦΑΣΗ
Η ΠΡΟΪΣΤΑΜΕΝΗ Υ.Δ.Ε.

Έχοντας υπόψη

1. Τις διατάξεις:

- α) Του Ν.2218/1994, όπως συμπληρώθηκαν και τροποποιήθηκαν με αρ. 101/94
- β) Του Ν. 2362/1995, περί Δημοσίου Λογιστικού, ελέγχου των δαπανών των δημοσίων φορέων και άλλες διατάξεις.
- γ) Του Ν.Δ. 496/1974, περί Δημοσίου Λογιστικού Ν.Π.Δ.Δ.

2. Την αριθμ. 2062968/4346/0094/4-10-95 εγκύκλιο του Γ.Δ.Κ.

3. Το ~~4041/810/95~~ έγγραφο του Ν.Γ.Ν.ΚΑΤΕΡΙΝΗΣ με το οποίο υποβλήθηκε το ~~16/14.9.98~~ Απόσπασμα πρακτικού συνεδρίασης του Δ.Σ. του Ν.Π.Δ.Δ. φύλλο μεταβολών για την τροποποίηση του προϋπολογισμού οικονομικού έτους 1995. 8
Εγκριση.

ΑΠΟΦΑΣΙΖΟΥΜΕ

Εγκρίνουμε την τροποποίηση του προϋπολογισμού οικονομικού έτους 1995 ΚΑΤΕΡΙΝΗΣ, ο οποίος εμφανίζεται:

ΕΣΟΔΑ

δρχ. 5.691.636.623

ΕΞΟΔΑ

δρχ. 5.691.636.623

ΥΠΟΛΟΙΠΟ

δρχ.

Το έλλειμμα καλύπτεται από πιθανολογούμενο ισόποσο τερματικό υπόλοιπο χρήσης οικονομικού έτους 199

Στους αποδέκτες του πίνακα διανομής διαβιβάζεται απόσπασμα πρακτικού του Ν.Γ.Ν.Κ. και αντίτυπο του φύλλου μεταβολών τροποποίησης του 1995

ΠΙΝΑΚΑΣ ΔΙΑΝΟΜΗΣ

- 1. Επίτροπο Ελεγκτικού Συνεδρίου
- 2. Ν.Γ.Ν.ΚΑΤΕΡΙΝΗΣ

Η ΠΡΟΪΣΤΑΜΕΝΗ



80430192

ΕΛΛΗΝΙΚΗ ΔΗΜΟΚΡΑΤΙΑ
ΥΠΟΥΡΓΕΙΟ ΟΙΚΟΝΟΜΙΚΩΝ
ΓΕΝΙΚΟ ΛΟΓΙΣΤΗΡΙΟ ΤΟΥ ΚΡΑΤΟΥΣ
ΥΠΗΡΕΣΙΑ ΔΗΜΟΣΙΟΝΟΜΙΚΟΥ ΕΛΕΓΧΟΥ
ΣΤΟ ΝΟΜΟ ΠΙΕΡΙΑΣ

Κατερίνη 11-12-98

Αριθμ Πρωτ 4857

ΠΡΟΣ ΔΙΟΙΚΗΤΗΝ Π.Α.

Ταχ. Δ/ση; Αγίας Λαύρας 26
Πληροφορίες: Μαρία Παγώνη
Τηλ. 0351 27060
Φακ. 0351 29394
Τ.Κ. 601 00 Κατερίνη
[6,20]

ΘΕΜΑ: Έγκριση τροποποίησης προϋπολογισμού οικονομικού έτους 1998 του Ν.Γ.Ν.ΚΑΤΕΡΙΝΗΣ

ΑΠΟΦΑΣΗ
Η ΠΡΟΙΣΤΑΜΕΝΗ Υ.Α.Ε.

Έχοντας υπόψη:

1. Τις διατάξεις:

- α) Του Ν.2218/1994, όπως συμπληρώθηκαν και τροποποιήθηκαν μεταγενέστερα
 - β) Του Ν. 2362/1995, περί Δημοσίου Λογιστικού, ελέγχου των δαπανών του Κράτους και άλλες διατάξεις.
 - γ) Του Ν.Δ. 496/1974, περί Δημοσίου Λογιστικού Ν.Π.Δ.Α.
2. Την αριθμ. 2062968/4346/0094/4-10-95 εγκύκλιο του Γ.Λ.Κ
3. Το 8406/30-11-98 έγγραφο του Ν.Γ.Ν.ΚΑΤΕΡΙΝΗΣ με το οποίο υποβλήθηκαν το 20/12-11-98 Απόσπασμα πρακτικού συνεδρίασης του Α.Σ. του Ν.Γ.Ν.Κ. το φύλλο μεταβολών για την τροποποίηση του προϋπολογισμού οικονομικού έτους 1998 έγκριση.

ΑΠΟΦΑΣΙΖΟΥΜΕ

Εγκρίνουμε την τροποποίηση του προϋπολογισμού οικονομικού έτους 1998 του Ν.Γ.Ν.ΚΑΤΕΡΙΝΗΣ, ο οποίος εμφανίζει:

ΕΣΟΔΑ δρχ. 6.460.846.623

ΕΞΟΔΑ δρχ. 6.460.846.623

ΥΠΟΛΟΙΠΟ δρχ.

Το έλλειμμα καλύπτεται από πιθανολογούμενο ισόποσο τιμητικό υπόλοιπο χρήσης οικονομικού έτους 1997.
Στους αποδέκτες του πίνακα διανομής διαβιβάζεται απόσπασμα πρακτικού του Ν.Γ.Ν.Κ. και αντίτυπο του φύλλου μεταβολών τροποποίησης του προϋπολογισμού.

ΠΙΝΑΚΑΣ ΔΙΑΝΟΜΗΣ

1. Επίτροπο Ελεγκτικού Συνεδρίου
2. Ν.Γ.Ν.ΚΑΤΕΡΙΝΗΣ



Η. ΒΟΥΛΑΤΣΗΣ

ΕΛΛΗΝΙΚΗ ΔΗΜΟΚΡΑΤΙΑ
ΥΠΟΥΡΓΕΙΟ ΟΙΚΟΝΟΜΙΚΩΝ
ΓΕΝΙΚΟ ΛΟΓΙΣΤΗΡΙΟ ΤΟΥ ΚΡΑΤΟΥΣ
ΥΠΗΡΕΣΙΑ ΔΗΜΟΣΙΟΝΟΜΙΚΟΥ ΕΛΕΓΧΟΥ
ΣΤΟ ΝΟΜΟ ΠΙΕΡΙΑΣ

Κατάρτιση 31.12.98

Αριθμ Πρωτ 10.912

ΠΡΟΣ ΔΙΕΥΘΥΝΣΗ

Ταχ. Άνιση, Αγίας Λαύρας 26
Πληροφορίες: Μαρία Παγώνη
Τηλ. 0351 27060
Fax 0351 29394
Τ.Κ. 50100 Κατερίνη
[6.00]

ΘΕΜΑ: Έγκριση τροποποίησης προϋπολογισμού οικονομικού έτους 1998

ΑΠΟΦΑΣΗ

Π ΠΡΟΪΣΤΑΜΕΝΗ Υ.Α.Ε.

Έχοντας υπόψη

1. Τις διατάξεις

- α) Του Ν. 2218/1994, όπως συμπληρώθηκαν και τροποποιήθηκαν με το μ.ν. 22/94
- β) Του Ν. 2362/1995, περί Δημοσίου Λογιστικού, ελέγχου των δαπανών του κράτους και άλλες διατάξεις.
- γ) Του Ν.Δ. 496/1974, περί Δημοσίου Λογιστικού Ν.Π.Δ.Α.

2. Την αριθμ. 2062968/4346/0094 /4-10-95 εγκύκλιο του Γ.Λ.Κ.

- 3. Το 8.144/98 έγγραφο του Ν.Γ.Ν.ΚΑΤΕΡΙΝΗΣ με το οποίο υποβλήθηκαν το 23.12.98 απόσπασμα πρακτικού συνεδρίασης του Δ.Σ. του Ν.Γ.Ν.Κ. φύλλο μεταβολών για την τροποποίηση του προϋπολογισμού οικονομικού έτους 1998.

ΑΠΟΦΑΣΙΖΟΥΜΕ

Εγκρίνουμε την τροποποίηση του προϋπολογισμού οικονομικού έτους 1998 ΚΑΤΕΡΙΝΗΣ, ο οποίος εμφανίζεται:

ΕΣΟΔΑ

δρχ. 6.716.981.996

ΕΞΟΔΑ

δρχ. 6.716.981.996

ΥΠΟΛΟΙΠΟ

δρχ.

Το έλλειμμα καλύπτεται από πιθανολογούμενο ισόποσο ετήσιας χρήσης οικονομικού έτους 1998.

Στους αποδέκτες του πίνακα διανομής διαβιβάζεται απόσπασμα πρακτικού του Ν.Γ.Ν.Κ. και αντίστοιχο του φύλλου μεταβολών τροποποίησης.

ΠΙΝΑΚΑΣ ΔΙΑΝΟΜΗΣ

- 1. Επίτροπο Ελεγκτικού Συνεδρίου
- 2. Ν.Γ.Ν.ΚΑΤΕΡΙΝΗΣ

Π ΠΡΟΪΣΤΑΜΕΝΗ Υ.Α.Ε.



ΦΩΤΟΑΝΤΙΓΡΑΦΟ
31.12.98



ΑΠΟΛΟΓΙΣΜΟΣ ΟΙΚΟΝΟΜΙΚΟΥ ΕΤΟΥΣ 1998

ΝΟΣΟΚΟΜΕΙΟΥ

ΣΟΔΑ

| Θ. Κόβητ. | Κατονομασία | Πρόσκληση 16ης έτους 1998 | Απολογισμός έτος |
|-----------|---|---------------------------|------------------|
| | 0000 ΠΛΗΡΩΜΕΣ ΓΙΑ ΥΠΗΡΕΣΙΕΣ | | |
| | 0210: Βασικός μισθός | | |
| 1 | Βασικός μισθός μονίμων υπαλλήλων | 880.985.373 | 876.243.51 |
| 2 | Βασικός μισθός εκτάκτων | 11.000.000 | 10.701.02 |
| | ΣΥΝΟΛΟ | 891.985.373 | 886.944.53 |
| | 0220-0230 Γενικά τακτικά επιδόματα | | |
| 1 | Επίδομα χρόνου υπηρεσίας (χρονοεπίδομα) | 924.000.000 | 923.239.24 |
| 3 | Επίδομα μεταπτυχιακών ερευνητών | 240.000 | 225,33 |
| 4 | Επίδομα γάμου τακτικών υπαλλήλων | 70.000.000 | 65.222.576 |
| 5 | " τέκνων " " | 2.600.000 | 2.504,32 |
| 6 | Εξουάλυνσης διαφορετικού μισθοδοσίας | 100.000.000 | 94.125,57 |
| 2 | ΑΤΑ αποδοχών μονίμων υπαλλήλων | 253.040.000 | 230.257,9 |
| 3 | Επίδομα οικογεν. βαρών εκτάκτων υπαλλήλ. | 97.327.946 | 97.162,9 |
| 4 | Επίδομα πολυετίας εκτάκτων υπαλλήλων | 1.470.000 | 1.463.161,9 |
| 5 | Επίδομα τριετίας | | |
| 6 | Διορθωτ. ποσό | | |
| 7 | ΑΤΑ | 2.310.000 | 2.217.078 |
| 38 | Επίδομα Δείμι | 8.000.000 | 8.229.669 |
| | ΣΥΝΟΛΟ | 754.677.416 | 725.308,25 |
| | 0240-0250: Ειδικά επιδόματα | | |
| 46 | Επίδομα τροφής | 45.424.000 | 44.233.39 |
| 49 | Επίδομα επικίνδυνης και ανθυγ. εργασ.εκτ. | 7.200.000 | 672,3 |
| 51 | Επίδομα ειδικού νοσοκομειακού επιδόματος | 240.000 | 6.144,4 |
| 52 | Επίδομα παχίων οδοιπορικών εξόδων | 1.132.206.000 | 900,00 |
| 57 | Επίδομα ειδικά τακτικά επιδόματα | 1.120.000 | 1.010,71 |
| 58 | | | |
| 59 | | 365.575.040 | 3.60.893,5 |

| | | | |
|------|--|---|-----------------------------------|
| | 0260: Πρόσθετες παροχές υπαλλήλων Αποζημίωση για υπηρωριακή εργασία Αποζ. για εργασίες εξαιρέσιμων και νυχτε- ρινών ωρών Αποζ. για συμμετοχή σε συμβούλια ή Επιτροπ. | 269.800.000 416.500.000 1.300.000 | 969.012.6 413.419.9 1.196.5 |
| | ΣΥΝΟΛΟ | 680.300.000 | 676.628.9 |
| 4 | 0280 : Διάφορες αποζημιώσεις Αμοιβή Προέδρου Δ.Σ | 2.000.000 | 2.696.930 |
| 9 | Διάφορες αποζημιώσεις που δεν κατανομάζο- νται ειδικά (σπουδαστών ΤΕΙ αναλοθηριολό- γων γιατρών) | 7.000.000 | 6.904.000 |
| | ΣΥΝΟΛΟ | 10.000.000 | 9.600.930 |
| | 0400: ΑΜΟΙΒΕΣ ΕΚΤΕΛΟΥΝΤΩΝ ΕΙΔΙΚΕΣ ΥΠΗΡΕΣΙΕΣ 0410: Με την ιδιότητα του ελεύθερου επαγ- γελματία. | | |
| 11 | Αμοιβές νομικών που εκτελούν ειδικές υπηρεσίες με την ιδιότητα του ελεύθερου Επαγγελματία | 2.000.000 | 1.690.268 |
| 12 | Αμοιβές τεχνικών που εκτελούν ειδικές υπηρεσίες με την ιδιότητα του ελεύθερου Επαγγελματία | | |
| 119 | Αμοιβές λοιπών που εκτελούν ειδικές υπηρεσίες με την ιδιότητα του ελεύθερου Επαγγελματία | 19.000.000 | 17.547.490 |
| | ΣΥΝΟΛΟ | 21.000.000 | 19.237.76 |
| 1429 | 0420: Με κάθε άλλη ιδιότητα φυσικού προσώπου Λοιπές αμοιβές φυσικών προσώπων που εκτελούν ειδικές υπηρεσίες | 500.000 | 297.000 |
| | ΣΥΝΟΛΟ | 500.000 | 297.000 |
| 0433 | 0430: Με την ιδιότητα νομικού προσώπου Αμοιβή Ν.Π ή οργανισμών για την μηχανο- γραφική επεξεργασία στοιχείων. | 4.000.000 | 2.905.3 |

| | | | |
|------|--|-------------|------------|
| 439 | Λοιπές ήμοιβές Ν.Π που εκτελούν ειδικές υπηρεσίες | 500.000 | 200.000 |
| | ΣΥΝΟΛΟ | 4500.000 | 3.105.362 |
| | 0500 ΣΥΜΜΕΤΟΧΗ ΤΟΥ ΝΠΔΔ ΣΤΗΝ ΚΟΙΝΩΝΙΚΗ ΠΡΟΜΟΙΑ ΑΣΦΑΛΙΣΗ ΕΚΠΑΙΔΕΥΣΗ ΚΑΙ ΥΓΕΙΑ ΥΠΑΛΛΗΛΩΝ | | |
| 0519 | 0510: Έξοδα νοσηλείας υπαλλήλων. Λοιπές περιπτώσεις εξόδων νοσηλείας | 25.000.000 | 23.547.151 |
| | 0520: Εργοδοτικές εισφορές για την Κοινωνική Ασφάλιση | | |
| 0521 | Εισφορές στο ΙΚΑ | 51.000.000 | 50.307.640 |
| 0522 | Εισφορές στους λοιπούς ασφ. οργανισμούς | 100.000.000 | 98.506.72 |
| | ΣΥΝΟΛΟ | 176.000.000 | 172.361.59 |
| 0539 | 0530: Δαπάνες εκπαίδευσης Λοιπές δαπάνες εκπαίδευσης | | |
| | ΣΥΝΟΛΟ | | |
| 0542 | 0540: Έξοδα ημεδίων Έξοδα ημεδίας υπαλλήλων και συνταξιούχων | 300.000 | 250.000 |
| | ΣΥΝΟΛΟ | 300.000 | 250.000 |
| 0638 | 0600: ΑΣΦΑΛΙΣΤΙΚΕΣ ΠΑΡΟΧΕΣ 0630 Παροχές Πρόνοιας Αποζημιώσεις απολυμένων | | |
| | ΣΥΝΟΛΟ | | |
| 0711 | 0700 ΠΛΗΡΩΜΕΣ ΓΙΑ ΜΕΤΑΚΙΝΗΣΗ ΥΠΑΛΛΗΛΩΝ 0710: Οδοιπορικά έξοδα για μετακίνηση υπαλλήλων στην ημεδαπή. | 200.000 | 60.900 |
| 0712 | 0711: Οδοιπορικά έξοδα μετακίνησης για εκτέλεση υπηρεσίας στην ημεδαπή υπαλλήλων | | |
| 0714 | 0712: Έξοδα πίνησης υπαλλήλων που μετακινούνται εντός έδρας για εκτέλεση υπηρεσίας. | | |
| 0719 | 0714: Ολοκληρωτικά έξοδα για τη μετακίνηση εντός της χώρας υπαλλήλων για εκπαίδευση. Λοιπές πληρωμές για μετακίνηση υπαλλήλων | 150000 | 105800 |
| | ΣΥΝΟΛΟ | 350.000 | 166700 |

0720: Ημερήσια αποζημίωση για μετακίνηση
υπαλλήλων στην ημεδαπή.

Ημερήσια αποζημίωση μετακίνησης για εκτέ-
λεση υπηρεσίας στην ημεδαπή υπαλλήλων
Ημερήσια αποζημίωση για τη μετακίνηση
εντός της χώρας υπαλλήλων για εκπαίδευση
Ημερήσια αποζημίωση για λοιπές μετακινή-
σεις υπαλλήλων

7.100.000

7026355

ΣΥΝΟΛΟ

7.100.000

7026355

8000 ΠΛΗΡΩΜΗ ΓΙΑ ΜΗ ΠΡΟΣΩΠΙΚΕΣ ΥΠΗΡΕΣΙΕΣ

0810 : Μισθώματα κτιρίων και έξοδα κοινο-
χρήστων

Μισθώματα κτιρίων και έξοδα κοινοχρήστων
Μισθώματα μηχανημάτων και λοιπών εξοπλισμών

ΣΥΝΟΛΟ

8.300.000

7903.077

8.300.000

7.903.077

0820: Μεταφορές προσώπων και αγαθών

Μεταφορές αγαθών (τέλη αεροδρομίων και
φορτοεκφορτωτικά)

200.000

200.000

ΣΥΝΟΛΟ

200.000

200.000

0830: Επικοινωνίες

Ταχυδρομικά τέλη

Τηλεφωνικά τέλη

Έξοδα τηλεπικοινωνιακών εγκαταστάσεων

ΣΥΝΟΛΟ

900.000

900.000

15.500.000

10.408.500

16.400.000

11.308.500

0840: Υδρευση-Αδρευση-Φωτισμός και καθαριό-
τητα

Υδρευση και αδρευση

Φωτισμος και κίνηση με ηλεκτρισμό

Δαπάνες εκκένωσης βόθρων

ΣΥΝΟΛΟ

900.000

598.953

22.000.000

11.781.943

100.000

28.000

23.000.000

15.408.896

0850 Δημόσιες σχέσεις

Διαφημίσεις και δημοσιεύσεις

ΣΥΝΟΛΟ

1.500.000

637.575

1.500.000

637.575

0641

13

17

4

31

32

34

41

42

44

851

| | | | |
|-----------------|--|------------|------------|
| | 0860-0870-Συντήρηση και επισκευή μονίμων εγκαταστάσεων | | |
| 363 | Συντήρηση και επισκευή κτιρίων | 2.500.000 | 1.994.020 |
| 379 | Συντήρηση και επισκευή λοιπών μονίμων εγκαταστάσεων | 200.000 | 319.780 |
| | ΣΥΝΟΛΟ | 2.200.000 | 2.313.800 |
| | 0880 Συντήρηση και επισκευή μηχανικού και λοιπού εξοπλισμού | | |
| 381 | Συντήρηση και επισκευή μεταφορικών μέσων | 3.500.000 | 2.326.925 |
| | Επρός: | | |
| 387 | Συντήρηση και επισκευή λοιπών μηχανημάτων | 14.700.000 | 12.243.798 |
| 388 | Συντήρηση και επισκευή επίπλων και σκευών | 900.000 | 569.036 |
| 389 | Συντήρηση επισκευή λοιπού εξοπλισμού | 3.500.000 | 2.086.109 |
| | ΣΥΝΟΛΟ | 12.600.000 | 18.235.168 |
| | 0890: Λοιπές δαπάνες | | |
| 391 | Εκτυπώσεις εκδόσεις γενικά και βιβλιοδετήσεις | | |
| 392 | Ασφάλιστρα και φύλλατρα αμνητών μεταφορικών μέσων μηχανών εξοπλισμού επίπλων κλωστοϋφαντουργικών | 1.000.000 | 963.276 |
| 896 | Επιδόσεις δημοσίευσης προετήσιων ΕΚΚ | | |
| | ΣΥΝΟΛΟ | 1.000.000 | 963.276 |
| | 0900 ΦΟΡΟΙ -ΤΕΛΗ ΕΣΟΔΑ | | |
| | Βεβαίωσης και εισπράξης εσόδων | | |
| 0910 Φόροι τέλη | | | |
| 12 | Τέλη | 2.700.000 | 2.600.034 |
| | ΣΥΝΟΛΟ | 2.700.000 | 2.600.034 |
| | 1000: ΠΑΡΗΓΜΕΣ ΓΙΑ ΤΗΝ ΠΡΟΜΗΘΕΙΑ ΚΑΤΑΝΑΛΩΤΙΚΩΝ ΑΓΑΘΩΝ | | |
| | 1120 : Προμήθεια σκευών μαγειρείων και εστίασης | | |
| 29 | Προμήθεια σκευών μαγειρείων και εστίασης που δέν κατονομάζονται ειδικά | 200.000 | 98.530 |
| | ΣΥΝΟΛΟ | 200.000 | 98.530 |
| | 1130 Προμήθεια κλινοστρωμάτων και ειδών καταστήσεως | | |
| 39 | Προμήθεια κλινοστρωμάτων και ειδών καταστήσεως που δέν κατονομάζονται ειδικά | 4.000.000 | 3.859.289 |

| | | | |
|------|---|---------------|------------|
| 259 | 1250: Προμήθεια βιβλίων και εντύπων γενικά Προμήθεια βιβλίων περιοδικών, εφημερίδων και λοιπών εκδόσεων | 400.000 | 159250 |
| | ΣΥΝΟΛΟ | 400.000 | 152.250 |
| 261 | 1260: Προμήθεια γραφικής ύλης Προμήθεια γραφικής ύλης και μικροαντικει- μένων γραφείου γενικά | 3.000.000 | 1784.207 |
| | ΣΥΝΟΛΟ | 3.000.000 | 1784.207 |
| 1293 | 1290: Λοιπές προμήθειες εξοπλισμού γρα- φείων εργαστηρίων και επιμεταλλεύσεων Προμήθεια εντύπων δελτίων μηχανογράφησης | 6.500.000 | 5392.718 |
| | ΣΥΝΟΛΟ | 6.500.000 | 5.3192.718 |
| 1311 | 1300: Είδη υγιεινής καθαριότητας και ευπρεπισμού 1310: Υγειονομικό και φαρμακευτικό υλικό Προμήθεια υγειονομικού υλικού. | 675.600.000 | 490.663.5 |
| 1312 | Προμήθεια φαρμακευτικού υλικού | 400.000.000 | 286.383.1 |
| 1313 | Προμήθεια ορθοπεδικών προσθετικών και πρόσθετων υλικών αναπήρων | 45.000.000 | 26.062.3 |
| 1329 | Προμήθεια υλικού αιμοδοσίας | 1.190.600.000 | 803.109.0 |
| | ΣΥΝΟΛΟ | | |
| 1351 | 1350: Προμήθεια χημικού υλικού Προμήθεια απολυμαντικού υλικού | | |
| 1359 | Προμήθεια λοιπού χημικού υλικού | | |
| | ΣΥΝΟΛΟ | | |
| 1381 | 1380: Είδη καθαριότητας και ευπρεπισμού Προμήθεια ειδών καθαριότητας και ευπρε- πισμού | 22000.000 | 14.481 |
| | ΣΥΝΟΛΟ | 22.000.000 | 14.481 |

| | | | |
|-----|---|------------|------------|
| | 1400:ΠΡΟΜΗΘΕΙΑ ΕΙΔΩΝ ΣΥΝΤΗΡΗΣΗΣ ΚΑΙ ΕΠΙΣΚΕΥΗΣ ΜΗΧΑΝΙΚΟΥ ΚΑΙ ΛΟΙΠΟΥ ΕΞΟΠΛΙΣΜΟΥ | | |
| | 1410-1420:Προμήθεια ειδών συντήρησης και επισκευής αγαθών διαρκούς χρήσης | | |
| 413 | Προμήθεια ειδών συντήρησης και επισκευής κτιρίων γενικά | 5.000.000 | 3.039.076 |
| 429 | Προμήθεια ειδών συντήρησης και επισκευής λοιπών μονίμων εγκαταστάσεων | 1.900.000 | 1.096.684 |
| | ΣΥΝΟΛΟ | 6.900.000 | 4.135.760 |
| | 1430:Προμήθεια ειδών συντήρησης και επι- σκευής μηχανικού και λοιπού εξοπλι- σμού | | |
| 431 | Προμήθεια ειδών συντήρησης και επισκευής μεταφορικών μέσων Επράς | 4.300.000 | 4.078.786 |
| 435 | Προμήθεια ελαστικών | 500.000 | 411.000 |
| 438 | Προμήθεια ειδών συντήρησης και επισκευής επίπλων και σκευών | 900.000 | 84.960 |
| 439 | Λοιπές προμήθειες ειδών συντήρησης και επισκευής μηχανικού και λοιπού εξοπλισμού | 19.700.000 | 17.096.181 |
| | ΣΥΝΟΛΟ | 24.700.000 | 21.670.927 |
| | 1500:ΠΡΟΜΗΘΕΙΑ ΕΙΔΩΝ ΔΙΑΤΡΟΦΗΣ , ΙΜΑΤΙΣΜΟΥ ΥΠΟΔΗΜΑΤΩΝ & ΥΛΙΚΩΝ ΕΞΑΡΤΗΜΕΝ | | |
| | 1510:Προμήθεια ειδών διατροφής | | |
| 511 | Προμήθεια τροφίμων, ποτών | 55.000.000 | 46.459.50 |
| | ΣΥΝΟΛΟ | 55.000.000 | 46.459.50 |
| | 1520:Προμήθεια ειδών ιματισμού | | |
| 526 | Προμήθεια στολών νοσηρόμων | 2.500.000 | 2.449.85 |
| 528 | Προμήθεια στολών λοιπού προσωπικού | 1.500.000 | 571.725 |
| 529 | Προμήθεια ιματισμού λοιπών περιπτώσεων | 500.000 | |
| | ΣΥΝΟΛΟ | 4.500.000 | 3.021.588 |

| | | | |
|-----|--|-------------|-------------|
| 531 | 1530: Προμήθεια ειδών υπόδησης Προμήθεια υποδημάτων | 2.500.000 | 4754.188 |
| | ΣΥΝΟΛΟ | 2.500.000 | 4754.188 |
| 511 | 1600: Προμήθεια καυσίμων και λιπαντικών Προμήθεια υγρών καυσίμων και λιπαντικών | 46.000.000 | 38.659.62 |
| | ΣΥΝΟΛΟ | 46.000.000 | 38.659.62 |
| 731 | 1700: Προμήθεια υλικού εκτυπωτικών, βιβλιοδετικών τυπογραφικών και λοιπών εργασιών Προμήθεια φωτοτυπικού υλικού | 300.000 | - |
| | ΣΥΝΟΛΟ | 300.000 | - |
| 399 | 1800: Λοιπές προμήθειες που δέν περιλαμβάνονται στις παραπάνω κατηγορίες Διάφορες προμήθειες που δέν κατονομάζονται ειδικά. | 14.000.000 | 13915838 |
| | ΣΥΝΟΛΟ | 14.000.000 | 13915838 |
| 51 | Βραβία & βελτιώματα καλής επιδόσης εργαζομένων | | |
| | ΣΥΝΟΛΟ | | |
| 111 | 3300: ΑΠΟΔΟΣΗ ΕΣΟΔΩΝ ΠΟΥ ΕΙΣΠΡΑΧΘΗΚΑΝ ΥΠΕΡ ^{ΤΡΙΤΩΝ} ΑΝΤΙΚΡΟΥΣΩΝ ΕΙΝΕΣ ΔΑΠΑΝΕΣ Απόδοση στο ΜΠΥ των εισπράξεων που έγιναν γι' αυτό. | 86.000.000 | 85394.30 |
| 21 | Απόδοση στο ΤΠΔΥ των εισπράξεων που έγιναν γι' αυτό. | 49.000.000 | 45.623.718 |
| 41 | Απόδοση στο ΙΚΑ των εισπράξεων που έγιναν γι' αυτό: | 82.100.000 | 82.005.20 |
| 42 | Απόδοση στο ΤΣΑΥ των εισπράξεων που έγιναν γι' αυτό | 165.000.000 | 164.414.88 |
| 65 | Απόδοση στο ΤΑΥΥ Υπουργείου Εμπορίου των εισπράξεων που έγιναν γι' αυτό | 7.000.000 | 2.500.905 |
| 67 | Απόδοση στο ΤΑΥΥ Υπουργείου Κοινωνικών Υπηρεσιών των εισπράξεων που έγιναν γι' αυτό | 68.000.000 | 67.971.998 |
| 91 | Απόδοση των εισπράξεων που έγιναν για λογαριασμό του Δημοσίου | 424.000.000 | 423.931.081 |
| 92 | Απόδοση των εισπράξεων που έγιναν για λογαριασμό λοιπών ΝΠΔΔ (ΟΔΔΥ ΤΑΧΥΔΡΟΜΙΚΟ | 40.000.000 | 39428.991 |

| | | | |
|----------------------|--|---------------|--------------|
| 3395 | Απόδοση των εισπράξεων που έγιναν για λογαριασμό σωματείων | 1.200.000 | 1.157,90 |
| | ΣΥΝΟΛΟ | 929.300.000 | 919.495,0 |
| | 7000: ΚΕΦΑΛΑΙΑΚΕΣ ΔΑΠΑΝΕΣ | | |
| | 7100: Προμήθεια αγαθών διαρκούς χρήσης | | |
| 7111 | Προμήθεια επίπλων | 1.000.000 | 1.200,00 |
| 7112 | Προμήθεια ηλεκτρικών συσκευών και μηχανμάτων κλιματισμού γραφείων | 500.000 | 950,00 |
| 7122 | Προμήθεια υπολογιστικών και λογιστικών μηχανών | 100.000 | |
| 7123 | Προμήθεια ηλεκτρονικών υπολογιστών και βοηθητικών μηχανών. | 5500.000 | 2019,15 |
| 7127 | Προμήθεια μηχανημάτων εκτός από μηχανές γραφείου | | |
| | ΣΥΝΟΛΟ | 7.100.000 | 2.389,15 |
| | 7130: ΠΡΟΜΗΘΕΙΑ ΔΙΑΦΕΡΟΝ ΟΡΓΑΝΩΝ | | |
| 7131 | Προμήθεια επιστημονικών οργάνων | 16.000.000 | 15.763,00 |
| | ΣΥΝΟΛΟ | 16.000.000 | 15.763,00 |
| 9149 9300 9400 | 9000: ΠΑΡΧΟΡΜΕΣ ΓΙΑ ΙΕΡΕΙΑ ΥΠΕΡ ΤΗΝ ΠΑΡΟΧΗ ΤΩΝ ΕΡΓΩΝ ΚΑΙ ΤΩΝ ΕΠΕΝΔΥΣΕΩΝ ΣΤΙΣ ΠΟΛΙΤΙΚΕΣ ΜΕΣΕ ΤΩΝ ΠΡΟΪΟΝΤΩΝ ΟΡΓΑΝΩΝ ΕΠΙΧΕΙΡΗΣΕΩΝ | | |
| | 9340: Προμήθεια μηχανών και λοιπών τεχνολογικών εξοπλισμών | | |
| 9346 | Προμήθεια ψυγείων, ψυκτικών μηχανημάτων | | |
| 9352 | Προμήθεια κλιματισμού και | 24.000.000 | |
| 9349 | Προμήθεια μηχανών και λοιπών τεχνολογικών εξοπλισμών που δεν κατατάσσονται αλλού | 13.504.000 | 6.844,00 |
| | ΣΥΝΟΛΟ | 37.504.000 | 6.844,00 |
| | 9730: ΑΝΕΓΕΡΣΗ ΕΠΙΣΤΗΜΟΝΙΚΩΝ ΕΓΚΑΤΑΣΤΑΣΕΩΝ ΣΤΑ ΑΥΤΑ. | | |
| 9733 | Ανέγερση επίσημων χειρονομητών ιδρυμάτων και άλλων γενικών υπηρεσιών κοινοτήτων | 1.000.000 | |
| 9899 | Λοιπές Δαπάνες (ΑΣΕΔ) | 100.000 | 81,76 |
| | ΣΥΝΟΛΟ | 1.100.000 | 81,76 |
| | ΓΕΝΙΚΟ ΣΥΝΟΛΟ | 5.457.902.409 | 4.978.522,00 |
| | Ο ΠΡΟΪΟΝΤΩΝ ΟΙΚ. ΥΠΟΥΡΓ. | | 919.495,00 |



Διευτ.

Ο ΠΡΟΪΟΝΤΩΝ ΟΙΚ. ΥΠΟΥΡΓ.

ΑΡΧΙΑΝΟ ΓΕΝΙΚΟ ΝΟΣΟΚΟΜΕΙΟ

ΚΑΤΕΡΙΝΗΣ

ΤΜΗΜΑ ΟΙΚΟΝΟΜΙΚΟΥ

ΑΠΟΛΟΓΙΣΜΟΣ ΟΙΚΟΝΟΜΙΚΟΥ ΕΤΟΥΣ 1998

ΝΟΣΟΚΟΜΕΙΟΥ

ΕΣΟΔΑ

| Αριθ. Κώδικα | Κατηγορία κώδικα | Πρόσληψη | Απομείωση |
|--------------|--|--------------|--------------|
| 0000 | ΕΠΙΧΟΡΗΓΗΣΕΙΣ | | |
| 0100 | Επιχορηγήσεις από τον τακτικό κρατικό προϋπολογισμό | | |
| 0110 | Επιχορηγήσεις για δαπάνες διοίκησης και λειτουργίας. | | |
| 0111 | Επιχορηγήσεις για δαπάνες μισθοδοσίας προσωπικού . | 2.687.830,43 | 2.782.672,11 |
| 0112 | Επιχορηγήσεις για δαπάνες λειτουργίας | 86300,000 | 57.392,68 |
| 0119 | Επιχορηγήσεις για λοιπές δαπάνες διοίκησης και λειτουργίας | | |
| | ΣΥΝΟΛΟ | 2.774.130,43 | 2.840.064,80 |
| 1000 | ΦΟΡΟΙ -ΤΕΛΗ ΚΑΙ ΔΙΚΑΙΩΜΑΤΑ ΥΠΕΡ ΝΠΔΔ | | |
| 1190 | Εσοδα από λοιπούς κοινωνικούς πόρους | | |
| 1193 | Εσοδα από πώληση άχρηστου υλικού του Δημοσίου | | |
| 1199 | Εσοδα από λοιπούς κοινωνικούς πόρους που δεν κατανομάζονται ειδικά | | |
| | ΣΥΝΟΛΟ | | |
| 3000 | ΕΣΟΔΑ ΑΠΟ ΤΗΝ ΕΠΙΧΕΙΡΗΜΑΤΙΚΗ ΔΡΑΣΤΗΡΙΟΤΗΤΑ ΤΟΥ Ν Π Δ Δ | | |
| 3100 | Εσοδα από προσφορά υπηρεσιών | | |
| 3200 | Εσοδα από προσφορά υγειονομικών υπηρεσιών προερχόμενα από πληρωμές του Κράτους | | |
| 3110 | Εσοδα από προσφορά υγειονομικών υπηρεσιών προερχόμενα από πληρωμές του Κράτους | | |
| 3113 | Νοσηλεία σε ιατρική περίθαλψη προερχόμενα από πληρωμές του Κράτους | 100.000,000 | 57.011,156 |
| | ΣΥΝΟΛΟ | 100.000,000 | 57.011,156 |

Κατονομία κώδικα

| | | | |
|------|--|---------------|------------|
| 3123 | Εσοδα απο προσφορά υγειονομικών υπηρεσιών προερχόμενα απο πληρωμές Ν Π Δ Δ Νοσηλεία σε ιατρική περίθαλψη προερχόμενα απο πληρωμές Ν Π Δ Δ | 130.000.000 | 115.367.44 |
| | ΣΥΝΟΛΟ | 130.000.000 | 115.367.44 |
| 3133 | Εσοδα απο προσφορά υγειονομικών υπηρεσιών προερχόμενα απο πληρωμες της κοινωνικής ασφάλισης Νοσηλεία σε ιατρική περίθαλψη προερχόμενα απο πληρωμές της κοινωνικής ασφάλισης (ΙΚΑ-ΟΓΑ) | 1.211.060.000 | 998.511.93 |
| | ΣΥΝΟΛΟ | 1.211.060.000 | 998.511.93 |
| 3143 | Εσοδα απο προσφορά υγειονομικών υπηρεσιών προερχόμενα απο πληρωμές ιδιωτών. Νοσηλεία σε ιατρική περίθαλψη προερχόμενα απο πληρωμές ιδιωτών | 75.000.000 | 545.772.10 |
| | ΣΥΝΟΛΟ | 75.000.000 | 545.772.10 |
| 3411 | ΕΣΟΔΑ ΑΠΟ ΕΚΜΙΣΘΩΣΗ ΚΙΝΗΤΗΣ Η ΑΚΙΝΗΤΗΣ ΠΕΡΙΟΥΣΙΑΣ Εσοδα απο εκμίσθωση ακίνητης περιουσίας Εσοδα απο εκμίσθωση οικιών, και γραφείων | 700.000. | 633.682 |
| 3412 | Εσοδα απο εκμίσθωση καταστημάτων γενικά | 13.900.000 | 1.1358.579 |
| | ΣΥΝΟΛΟ | 14.600.000 | 11.999.254 |
| 3511 | ΠΡΟΣΟΔΟΙ ΤΟΥ ΝΠΔΔ ΑΠΟ ΚΕΦΑΛΑΙΑ ΚΙΝΗΤΗΣ Η ΑΚΙΝΗΤΗΣ ΠΕΡΙΟΥΣΙΑΣ ΚΑΙ ΛΟΙΠΕΣ ΠΕΡΙΗΤΩΣΕΙΣ Τόκοι κεφαλαίων Τόκοι απο καταθέσεις σε Τράπεζες | 25.000.000 | 12.805.712 |
| | ΣΥΝΟΛΟ | 25.000.000 | 12.805.712 |

| Κώδικας | Κατηγορία κώδικα | Οικ.ετους 199 | Οικ.ετους |
|-----------|--|---------------|-------------|
| 000 | ΠΡΟΣΕΛΥΞΙΣΤΕΙΣ ΠΡΟΣΤΙΜΑ ΧΡΗΜΑΤΙΚΕΣ ΠΟΙΝΕΣ ΚΑΙ ΠΑΡΕΠΟΛΑ | | |
| 4210 | Πρόστιμα και χρηματικές ποινές | | |
| 4216 | Πρόστιμα πιο ποινές με βάρος υπαλλήλων | | |
| 4929 | Λοιπα παράβολα | 200.000 | |
| | ΣΥΝΟΛΟ | 200.000 | |
| 5000 | ΛΟΙΠΑ ΕΣΟΔΑ | | |
| 5200 | Εσοδα υπέρ Δημοσίου και τρίτων | | |
| 5210 | Εσοδα υπέρ Μετοχικών ταμείων υπαλλήλων | | |
| 5211 | Εσοδα υπέρ ΜΠΠΥ | 86.000.000 | 85.394.355 |
| | ΣΥΝΟΛΟ | 86.000.000 | 85.394.355 |
| 5220-5230 | Εσοδα υπέρ ταμείων Πρόνοιας υπαλλήλων | | |
| 5221 | Εσοδα υπέρ ΤΠΔΥ | 49.000.000 | 45.623.718 |
| | ΣΥΝΟΛΟ | 49.000.000 | 45.623.718 |
| 5240-5250 | Εσοδα υπέρ ΙΚΑ ΤΣΑΥ κλπ. | | |
| 5241 | Εσοδα υπέρ ΙΚΑ | 82.100.000 | 82.005.200 |
| 5242 | Εσοδα υπέρ ΤΣΑΥ | 165.000.000 | 164.414.883 |
| | ΣΥΝΟΛΟ | 247.100.000 | 246.420.083 |
| 5260-5270 | Εσοδα υπέρ Ταμείων Αγωγής υπαλλήλων | | |
| 5265 | Εσοδα υπέρ ΤΑΥΥ Υπουργείου Εμπορίου | 7.000.000 | 2.566.909. |
| 5267 | Εσοδα υπέρ ΤΑΥΥ Υπουργείου Κοινωνικών Υπηρεσιών | 68.000.000 | 67.971.998 |
| | ΣΥΝΟΛΟ | 75.000.000 | 70.538.907 |
| 5290 | Εσοδα υπέρ Δημοσίου, λοιπών ΝΠΔΔ, ΝΠΙΔ, Ειδικών λογαριασμών, Οργανισμών και φυσικών προσώπων | | |
| 5291 | Εσοδα υπέρ Δημοσίου | 424.000.000 | 423.931.081 |
| 5292 | Εσοδα υπέρ λοιπών ΝΠΔΔ (ΟΔΔΥ ΤΑΧΥΔΡΟΜΙΚΟ ΤΑΜΙΕΥΗΡΙΟ) | 40.000.000 | 39.428.991 |
| | ΣΥΝΟΛΟ | 464.000.000 | 463.360.072 |
| 5400 | ΕΣΟΔΑ ΑΠΟ ΔΩΡΕΙΣ ΚΑΙ ΠΡΟΝΟΜΙΕΣ ΚΑΙ ΚΑΙΠΟΛΟΣΙΕΣ | | |
| 5411 | Ποσών δωρεάς | | |

| | | | |
|------|---|-----------|---------|
| 5500 | ΕΠΙΣΤΡΟΦΕΣ ΧΡΗΜΑΤΩΝ | | |
| 5520 | Επιστροφές ποσών που καταβλήθηκαν χωρίς να σφελούνται | | |
| 5521 | Επιστροφή αιμοδοτών, βοηθημάτων και αποζημιώσεων που καταβλήθηκαν χωρίς να σφελούνται | 1.000.000 | 819.666 |
| 5529 | Λοιπές επιστροφές ποσών που καταβλήθηκαν χωρίς να σφελούνται | 200.000 | 74.461 |
| | ΣΥΝΟΛΟ | 1.200.000 | 894.127 |

| | | | |
|------|--|------------|------------|
| 5590 | Επιστροφές χρημάτων από λοιπές περιπτώσεις | | |
| 5599 | Επιστροφές χρημάτων λοιπών περιπτώσεων | 86.000.000 | 85.192.813 |
| | ΣΥΝΟΛΟ | 86.000.000 | 85.192.813 |
| 5600 | Εσοδα από λοιπές περιπτώσεις | | |
| 5681 | Εσοδα από συνδρομές μελών | 1.200.000 | 1.157.900 |
| | ΣΥΝΟΛΟ | 1.200.000 | 1.157.900 |

| | | | |
|------|---|------------|--|
| 6000 | ΕΚΤΑΚΤΑ ΕΣΟΔΑ | | |
| 6100 | Επιχορηγήσεις | | |
| 6110 | Επιχορηγήσεις από τον Τακτικό Κρατικό Προϋπολογισμό | | |
| 6111 | Επιχορηγήσεις για δαπάνες διοίκησης και λειτουργίας | | |
| 6115 | Επιχορηγήσεις για ίδρυση νέων μονάδων παθολ. και για εξοπλισμό των οργανικών που υπάρχουν | | |
| | ΣΥΝΟΛΟ | | |
| 9303 | Επιχορηγήσεις από τον προϋπολογισμό απομίσθωσης περιουσιών για ερευνήσεις | | |
| 9306 | Επιχορηγήσεις για την πρόληψη φυσικών φαινομένων | | |
| 9307 | Επιχορηγήσεις για την πρόληψη πυρκαγιών και άλλου τεχνητού κινδύνου | 37.504.000 | |
| | ΣΥΝΟΛΟ | 37.504.000 | |

| | | | |
|--|---------------|--------------|---------------|
| | ΓΕΝΙΚΟ ΣΥΝΟΛΟ | 5380.994.413 | 5.089.514.501 |
|--|---------------|--------------|---------------|



Διευθυντής

Οργανισμός Υγείας

1. 1. 1983

Α ΠΟΛΟΓΙΣΜΟΣ ΟΙΚΟΝΟΜΙΚΟΥ ΕΤΟΥΣ 1998

Η. Τ. Ε. Ν. Σ.

ΕΣΟΔΑ

| Αριθ. Κώδικα | Κατονομασία κώδικα | Προβλεπόμενα Έσοδα | Απορροφή Έσοδα 1998 |
|--------------|--|--------------------|---------------------|
| 000 | ΕΠΙΧΟΡΗΓΗΣΕΙΣ | | |
| 0100 | Επιχορηγήσεις από τον τακτικό κρατικό προϋπολογισμό | | |
| 0110 | Επιχορηγήσεις για δαπάνες διοίκησης και λειτουργίας. | | |
| 0111 | Επιχορηγήσεις για δαπάνες μισθοδοσίας προσωπικού . | 24.102.400 | 24.000.000 |
| 0112 | Επιχορηγήσεις για δαπάνες λειτουργίας | 17.420.000 | 9.000.000 |
| 0119 | Επιχορηγήσεις για λοιπές δαπάνες διοίκησης και λειτουργίας | | |
| | ΣΥΝΟΛΟ | 41.522.400 | 33.000.000 |
| 000 | ΦΟΡΟΙ -ΤΕΛΗ ΚΑΙ ΔΙΚΑΙΩΜΑΤΑ ΥΠΕΡ ΝΠΔΔ | | |
| 0190 | Εσοδα από λοιπούς κοινωνικούς πόρους | | |
| 0193 | Εσοδα από πώληση άχρηστου υλικού του Δημοσίου | | |
| 0199 | Εσοδα από λοιπούς κοινωνικούς πόρους που δεν κατανομάζονται ειδικά | | |
| | ΣΥΝΟΛΟ | | |
| 000 | ΕΣΟΔΑ ΑΠΟ ΤΗΝ ΕΠΙΧΕΙΡΗΜΑΤΙΚΗ ΔΡΑΣΤΗΡΙΟΤΗΤΑ ΤΟΥ Ν Π Δ Δ | | |
| 0000 | Εσοδα από προσφορά υπηρεσιών | | |
| 0010 | Εσοδα από προσφορά υγειονομικών υπηρεσιών προερχόμενα από πληρωμές του Κράτους | | |
| 0013 | Νοσηλεία σε ιατρική περίθαλψη προερχόμενα από πληρωμές του Κράτους | | |
| | ΣΥΝΟΛΟ | | |

Κατονομία κώδικα

| | | | |
|------|--|--|--|
| 3123 | Εσοδα απο προσφορά υγειονομικών υπηρεσιών προερχόμενα απο πληρωμές Ν Π Δ Δ Νοσηλεία σε ιατρική περίθαλψη προερχόμενα απο πληρωμές Ν Π Δ Δ | | |
| | ΣΥΝΟΛΟ | | |
| 3133 | Εσοδα απο προσφορά υγειονομικών υπηρεσιών προερχόμενα απο πληρωμες της κοινωνικής ασφάλισης Νοσηλεία σε ιατρική περίθαλψη προερχόμενα απο πληρωμές της κοινωνικής ασφάλισης (ΙΚΑ-ΟΓΑ) | | |
| | ΣΥΝΟΛΟ | | |
| 3143 | Εσοδα απο προσφορά υγειονομικών υπηρεσιών προερχόμενα απο πληρωμές ιδιωτών. Νοσηλεία σε ιατρική περίθαλψη προερχόμενα απο πληρωμές ιδιωτών | | |
| | ΣΥΝΟΛΟ | | |
| | ΕΣΟΔΑ ΑΠΟ ΕΚΜΙΣΘΩΣΗ ΚΙΝΗΤΗΣ Η ΑΚΙΝΗΤΗΣ ΠΕΡΙΟΥΣΙΑΣ | | |
| 3411 | Εσοδα απο εκμίσθωση ακίνητης περιουσίας | | |
| 3412 | Εσοδα απο εκμίσθωση οικιών, και γραφείων Εσοδα απο εκμίσθωση καταστημάτων γενικά | | |
| | ΣΥΝΟΛΟ | | |
| | ΠΡΟΣΟΔΟΙ ΤΟΥ ΝΠΔΔ ΑΠΟ ΚΕΦΑΛΑΙΑ ΚΙΝΗΤΗΣ ΚΑΙ ΑΚΙΝΗΤΗΣ ΠΕΡΙΟΥΣΙΑΣ | | |
| | ΑΣΙΕΣ ΚΑΙ ΛΟΙΠΕΣ ΠΕΡΙΠΤΩΣΕΙΣ | | |
| | Τόκοι κεφαλαίων | | |
| 3511 | Τόκοι απο καταθέσεις σε Τράπεζες | | |
| | ΣΥΝΟΛΟ | | |

| κ.θ. κώδικα | Κατηγορία κώδικα | Οικ.ετους 199 | Οικ.ετους |
|-------------|--|---------------|-----------|
| 4000 | ΠΡΟΣΦΑΓΕΥΜΕΝΕΣ ΠΡΟΣΤΙΜΑ ΧΡΗΜΑΤΙΚΕΣ ΠΟΙΝΕΣ | | |
| | ΚΑΙ ΠΑΡΑΠΟΛΑ | | |
| 4210 | Πρόστιμα και χρηματικές ποινές | | |
| 4216 | Πρόστιμα απο ποινές σε βάρος υπαλλήλων | | |
| | ΣΥΝΟΛΟ | | |
| 5000 | ΛΟΙΠΑ ΕΣΟΔΑ | | |
| 5200 | Εσοδα υπέρ Δημοσίου και τρίτων | | |
| 5210 | Εσοδα υπέρ Μετοχικών ταμείων υπαλλήλων | | |
| 5211 | Εσοδα υπέρ ΜΠΥ | 900.000 | 606.929 |
| | ΣΥΝΟΛΟ | 900.000 | 606.929 |
| 5220-5230 | Εσοδα υπέρ ταμείων Πρόνοιας υπαλλήλων | | |
| 5221 | Εσοδα υπέρ ΤΠΔΥ | 700.000 | 474.581 |
| | ΣΥΝΟΛΟ | 700.000 | 474.581 |
| 5240-5250 | Εσοδα υπέρ ΙΚΑ ΤΕΛΥ κλπ. | | |
| 5241 | Εσοδα υπέρ ΙΚΑ | 1.000.000 | 630.200 |
| 5242 | Εσοδα υπέρ ΤΕΛΥ | | |
| | ΣΥΝΟΛΟ | 1.000.000 | 630.200 |
| 5260-5270 | Εσοδα υπέρ Ταμείων Αγωγής υπαλλήλων | | |
| 5265 | Εσοδα υπέρ ΤΑΥΥ Υπουργείου Εμπορίου | 80.000 | 2.045 |
| 5267 | Εσοδα υπέρ ΤΑΥΥ Υπουργείου Κοινωνικών Υπηρεσιών | 900.000 | 629.506 |
| | ΣΥΝΟΛΟ | 980.000 | 631.551 |
| 5290 | Εσοδα υπέρ Δημοσίου, λοιπών ΝΠΔΔ, ΝΠΙΔ, Ειδικών λογαριασμών, Οργανισμών και φυσικών προσώπων | | |
| 5291 | Εσοδα υπέρ Δημοσίου | 4.100.000 | 3.759.520 |
| 5292 | Εσοδα υπέρ λοιπών ΝΠΔΔ (ΟΔΔΥ ΤΑΧΥΔΡΟΜΙΚΟ ΤΑΜΙΕΥΤΗΡΙΟ) | 1.000.000 | 1.401.016 |
| | ΣΥΝΟΛΟ | 5.100.000 | 5.160.536 |
| 5400 | ΕΣΟΔΑ ΑΠΟ ΔΩΡΕΩΝ ΚΑΙ ΧΑΡΙΣΜΑΤΩΝ ΚΑΙ ΚΑΛΥΨΕΙΣ | | |
| 5411 | Προϊόν δωρεάς | | |

- 5500: ΕΠΙΣΤΡΟΦΕΣ ΧΡΗΜΑΤΩΝ
- 5520: Επιστροφές ποσών που καταβλήθηκαν χωρίς να οφείλονται
- 5521: Επιστροφή εισοδησών, βοηθημάτων και αποζημιώσεων που καταβλήθηκαν χωρίς να οφείλονται.
- 5523: Λοιπές Επιστροφές ποσών που καταβλήθηκαν χωρίς να οφείλονται

ΣΥΝΟΛΟ

- 5590: Επιστροφές χρημάτων από λοιπές περιπτώσεις
- 5599: Επιπλέον χρημάτων λοιπών περιπτώσεων

ΣΥΝΟΛΟ

- 5600: Έσοδα από λοιπές περιπτώσεις
- Διόγκση έσοδα
- 5681: Έσοδα από συνδρομές μελών

ΣΥΝΟΛΟ

20.000
20.000

40.800
40.800

- 6000 ΕΚΤΑΚΤΑ ΕΣΟΔΑ
- 6100: Επιχορηγήσεις
- 6110: Επιχορηγήσεις από τον Τακτικό Κοινοτικό προϋπολογισμό
- 6111: Επιχορηγήσεις για δαπάνες διοίκησης και λειτουργίας
- 6115: Επιχορηγήσεις για ίδρυση νέων μονάδων παθών, και για εξοπλισμό των οργανικών που υπάρχουν

ΣΥΝΟΛΟ

Επιχορηγήσεις με τον προϋπολογισμό από τον ΕΠΕΑΕΚ για επενδύσεις
 Επιχορηγήσεις για μεταλλείο εν λόγω τεχνολογικό εξοπλισμό

9313: Επιχορηγήσεις στο τμήμα προμηθειών, καθαρίων μηχανημάτων και οχημάτων.

9346: Επιχορηγήσεις για την προμήθεια φυτειών φυρτικού χυλίου, χυλίου γάλακτος.

9347: Επιχορηγήσεις για την προμήθεια χυλίου και τετρακυκλικού ελαστικού.

ΣΥΝΟΛΟ

ΓΕΝΙΚΟ

ΣΥΝΟΛΟ

52.822.400

40.546.397



Handwritten signature
 ...

Handwritten signature
 ...

ΑΠΟΛΟΓΙΣΜΟΣ ΟΙΚΟΝΟΜΙΚΟΥ ΕΤΟΥΣ 1998

Μ.Τ.Ε.Ν.Σ.

ΞΟΔΑ

| κθ. κώδικ. | Κατονομασία | Προϋπολογισμός έτους 1998 | Απολογισμός έτος |
|------------|---|---------------------------|------------------|
| | 0000 ΠΑΡΗΡΩΜΕΣ ΓΙΑ ΥΠΗΡΕΣΙΕΣ | | |
| | 0210: Βασικός μισθός | | |
| 1 | Βασικός μισθός μονίμων υπαλλήλων | 8.506.000 | 845514 |
| 2 | Βασικός μισθός εκτάκτων | | |
| | ΣΥΝΟΛΟ | 8.506.000 | 8455.141 |
| | 0220-0230 Γενικά τακτικά επίδομα | | |
| 21 | Επίδομα χρόνου υπηρεσίας (χρονοεπίδομα) | 3442400 | 3405689 |
| 24 | Επίδομα γάμου τακτικών υπαλλήλων | 648.000 | 648.000 |
| 25 | " τέκνων " " | | |
| 26 | " Εξομάλυνσης διαφορών μισθοδοσίας | 658.000 | 570.000 |
| 12 | ΛΠΑ αποδοχών μονίμων υπαλλήλων | | |
| 13 | Επίδομα οικογεν. βαρών εκτάκτων υπαλλήλ. | | |
| 14 | Επίδομα πολυετίας εκτάκτων υπαλλήλων | | |
| 15 | Επίδομα τριετίας " " | | |
| 6 | Διορθωτ. ποσό " " | | |
| 7 | ΛΠΑ " " | | |
| 38 | ΣΥΝΟΛΟ | 4748400 | 4623689 |
| | 0240-0250: Ειδικά επίδομα | | |
| 46 | Επίδομα τροφής | 1800000 | 1800.000 |
| 49 | Επίδομα επικίνδυνης και ανθυγ. εργασ.εκτ. | | |
| 51 | Επίδομα επικίνδυνης και ανθυγ. εργασ.εκτ. | | |
| 55 | Επίδομα ταξιδιού | 6750885 | 6744449 |
| 57 | Ειδικό Νοσοκομειακό επίδομα | | |
| 58 | | | |
| 59 | ΣΥΝΟΛΟ | 6550885 | 6744449 |

0260: Πρόσθετες παροχές υπαλλήλων
Αποζημίωση για υπηρωριακή εργασία
Αποζ. για εργασίες εξαιρέσιμων και νυχτε-
ρινών ωρών
Αποζ. για συμμετοχή σε συμβούλια ή Επιτροπ.
Σημείο Ιδιωτικών Σιδαίων
Αποζ. για έμψυχα

1.600.000
200.000

1.326.464

0280 : Διάφορες αποζημιώσεις ΣΥΝΟΛΟ
Αμοιβή Προέδρου Δ.Σ

1.800.000

1.326.464

Διάφορες αποζημιώσεις που δεν κατανομάζο-
νται ειδικά (σπουδαστών ΤΕΙ αναλυσθαιολό-
γων γιατών)

ΣΥΝΟΛΟ

ΣΥΝΟΛΟ

0400: ΑΜΟΙΒΕΣ ΕΚΤΕΛΟΥΝΤΩΝ ΕΙΔΙΚΕΣ ΥΠΗΡΕΣΙΕΣ

0410: Με την ιδιότητα του ελεύθερου επαγ-
γελματία.

Αμοιβές νομικών που εκτελούν ειδικές
υπηρεσίες με την ιδιότητα του ελεύθερου
Επαγγελματία

Αμοιβές τεχνικών που εκτελούν ειδικές
υπηρεσίες με την ιδιότητα του ελεύθερου
Επαγγελματία

Αμοιβές λοιπών που εκτελούν ειδικές
υπηρεσίες με την ιδιότητα του ελεύθερου
Επαγγελματία

ΣΥΝΟΛΟ

0420: Με κάθε άλλη ιδιότητα φυσικού
προσώπου

Λοιπές αμοιβές φυσικών προσώπων που
εκτελούν ειδικές υπηρεσίες

ΣΥΝΟΛΟ

0430: Με την ιδιότητα νομικού προσώπου
Αμοιβή Ν.Π ή οργανισμών για την μηχανο-
γραφική επεξεργασία στοιχείων.

| | | | |
|------|--|---------|---------|
| 9 | Λοιπές σπουδές Ν.Π που εκτελούν ειδικές υπηρεσίες ΣΥΝΟΛΟ | | |
| | 0500 ΣΥΜΜΕΤΟΧΗ ΤΟΥ ΝΠΔΔ ΣΤΗΝ ΚΟΙΝΩΝΙΚΗ ΠΡΟΜΟΙΑ ΑΣΦΑΛΙΣΗ ΕΚΠΑΙΔΕΥΣΗ ΚΑΙ ΥΓΕΙΑ ΥΠΑΛΛΗΛΩΝ | | |
| | 0510:Εξοδα νοσηλείας υπαλλήλων. | | |
| 19 | Λοιπές περιπτώσεις εξόδων νοσηλείας | | |
| | 0520:Εργοδοτικές εισφορές για την Κοινωνική Λοιπάληση | | |
| 21 | Εισφορές στο ΙΚΑ | 497.115 | 389.544 |
| 22 | Εισφορές στους λοιπούς ασφ. Οργανισμούς ΣΥΝΟΛΟ | 497.115 | 389.549 |
| | 0530:Δαπάνες εκπαίδευσης | | |
| 39 | Λοιπές δαπάνες εκπαίδευσης ΣΥΝΟΛΟ | | |
| | 0540: Εξοδα ιηθειών | | |
| 342 | Εξοδα ιηθειας υπαλλήλων και συνταξιούχων ΣΥΝΟΛΟ | | |
| | 0600:ΑΣΦΑΛΙΣΤΙΚΕΣ ΠΑΡΟΧΕΣ | | |
| | 0630 Παροχές Πρόνοιας | | |
| 638 | Αποζημιώσεις απολυομένων ΣΥΝΟΛΟ | | |
| | 0700 ΠΛΗΡΩΜΕΣ ΓΙΑ ΜΕΤΑΚΙΝΗΣΗ ΥΠΑΛΛΗΛΩΝ | | |
| | 0710:Οδοιπορικά έξοδα για μετακίνηση υπαλλήλων στην ημεδαπή. | | |
| 711 | Οδοιπορικά έξοδα μετακίνησης για εκτέλεση υπηρεσίας στην ημεδαπή υπαλλήλων | | |
| 712 | Εξοδα μίμησης υπαλλήλων που μετακινούνται εντός έδρας για εκτέλεση υπηρεσίας. | | |
| 714 | Οδοιπορικά έξοδα για τη μετακίνηση εντός της χώρας υπαλλήλων για εκπαίδευση . | | |
| 0719 | Λοιπές πληρωμές για μετακίνηση υπαλλήλων ΣΥΝΟΛΟ | | |

0720: Ημερήσια αποζημίωση για μετακίνηση υπαλλήλων στην ημεδαπή.
 Ημερήσια αποζημίωση μετακίνησης για εκτέλεση υπηρεσίας στην ημεδαπή υπαλλήλων
 Ημερήσια αποζημίωση για τη μετακίνηση εντός της χώρας υπαλλήλων για εκπαίδευση
 Ημερήσια αποζημίωση για λοιπές μετακινήσεις υπαλλήλων
 ΣΥΝΟΛΟ

8000 ΠΛΗΡΩΜΗ ΓΙΑ ΜΗ ΠΡΟΣΩΠΙΚΕΣ ΥΠΗΡΕΣΙΕΣ
 0810 : Μισθώματα κτιρίων και έξοδα κοινοχρήστων
 Μισθώματα κτιρίων και έξοδα κοινοχρήστων
 Μισθώματα μηχανημάτων και λοιπών εξοπλισμών
 ΣΥΝΟΛΟ

0820: Μεταφορές προσώπων και αγαθών
 Μεταφορές αγαθών (τέλη αεροδρομίων και φορτοεκφορτωτικά)
 ΣΥΝΟΛΟ

0830: Επικοινωνίες
 1 Ταχυδρομικά τέλη
 2 Τηλεφωνικά τέλη
 4 Έξοδα τηλεπικοινωνιακών εγκαταστάσεων
 ΣΥΝΟΛΟ

0840: Υδρευση-Αδρευση-Φωτισμός και καθαριότητα
 1 Υδρευση και αάρδρευση
 12 Φωτισμος και κίνηση με ηλεκτρισμό
 14 Δαπάνες εκμίσθωσης βόθρων
 ΣΥΝΟΛΟ

0850 Δημόσιες σχέσεις
 51 Διαφημίσεις και δημοσιεύσεις
 ΣΥΝΟΛΟ

5.000.000,0 2.574.146

5.000.000 2.574.146

100.000 21259

400.000 69.690

50.000

550.000 86.957

100.000

100.000

| | | | |
|------|--|---------|-------|
| | 0860-0870 Συντήρηση και επισκευή μονίμων εγκαταστάσεων | | |
| 0863 | Συντήρηση και επισκευή κτιρίων | | |
| 0879 | Συντήρηση και επισκευή λοιπών μονίμων εγκαταστάσεων | | |
| | ΣΥΝΟΛΟ | | |
| | 0880 Συντήρηση και επισκευή μηχανικού και λοιπού εξοπλισμού | | |
| 0881 | Συντήρηση και επισκευή μεταφορικών μέσων Επράς. | | |
| 0887 | Συντήρηση και επισκευή λοιπών μηχανημάτων | 100.000 | |
| 0888 | Συντήρηση και επισκευή επίπλων και σκευών | 100.000 | |
| 0889 | Συντήρηση επισκευή λοιπού εξοπλισμού | | |
| | ΣΥΝΟΛΟ | 200.000 | |
| | 0890: Λοιπές δαπάνες | | |
| 0891 | Εκτυπώσεις εκδόσεις γενικά και βιβλιοδετήσεις | | |
| 0892 | Ασφάλιστρα και φύλλατρα αγωγών μεταφορικών μέσων μηχανών εξοπλισμού επίπλων χωροφωτισμού κλπ | | |
| 0896 | Εκδόσεις δημοσίευσης προεκλογικής εκκ | | |
| | ΣΥΝΟΛΟ | | |
| | 0900 ΦΟΡΟΙ - ΤΕΛΗ ΕΣΟΔΑ | | |
| | Βεβαίωσης και εισπράξης εσόδων | | |
| | 0910 Φόροι τέλη | | |
| 0912 | Τέλη | 50.000 | 7959 |
| | ΣΥΝΟΛΟ | 50.000 | 7.959 |
| | 1000: ΠΛΗΡΩΜΕΣ ΓΙΑ ΤΗΝ ΠΡΟΜΗΘΕΙΑ ΚΑΤΑΝΑΛΩΤΙΚΩΝ ΑΓΑΘΩΝ. | | |
| | 1120 : Προμήθεια σκευών μαγειρείων και εστίασης | | |
| 1129 | Προμήθεια σκευών μαγειρείων και εστίασης που δέν κατονομάζονται ειδικά | | |
| | ΣΥΝΟΛΟ | | |
| | 1130 Προμήθεια κλινοστρωμνών και ειδών καταστήκωσης | | |
| 1139 | Προμήθεια κλινοστρωμνών και ειδών καταστήκωσης που δέν κατονομάζονται ειδικά | | |

| | | | |
|------|---|-----------|----------|
| 259 | 1250: Προμήθεια βιβλίων και εντύπων γενικά Προμήθεια βιβλίων περιοδικών, εφημερίδων και λοιπών εκδόσεων | 5.000.000 | 177Δ.17 |
| | ΣΥΝΟΛΟ | 5.000.000 | 1.771.17 |
| 1261 | 1260: Προμήθεια γραφικής ύλης Προμήθεια γραφικής ύλης και μικροαντικει- μένων γραφείου γενικά | | |
| | ΣΥΝΟΛΟ | | |
| 1293 | 1290: Λοιπές προμήθειες εξοπλισμού γρα- φείων εργαστηρίων και εκμεταλλεύσεων Προμήθεια εντύπων δελτίων μηχανογράφησης | | |
| | ΣΥΝΟΛΟ | | |
| 1311 | 1300: Είδη υγιεινής καθαριότητας και ευπρεπισμού 1310: Υγειονομικό και φαρμακευτικό υλικό Προμήθεια υγειονομικού υλικού. | | |
| 1312 | Προμήθεια φαρμακευτικού υλικού | | |
| 1313 | Προμήθεια Ορθοπεδικών προσθετικών και πρόσθετων υλικών αναπήρων | | |
| 1329 | Προμήθεια υλικού αιμοδοσίας | | |
| | ΣΥΝΟΛΟ | | |
| 1351 | 1350: Προμήθεια χημικού υλικού Προμήθεια απολυμαντικού υλικού | | |
| 1359 | Προμήθεια λοιπού χημικού υλικού | | |
| | ΣΥΝΟΛΟ | | |
| 1381 | 1380: Είδη καθαριότητας και ευπρεπισμού Προμήθεια ειδών καθαριότητας και ευπρε- πισμού | | |
| | ΣΥΝΟΛΟ | | |

| | | | |
|------|---|-----------|-------|
| 1531 | 1530: Προμήθεια ειδών υπόδησης Προμήθεια υποδημάτων | 600.000 | 63.6 |
| | ΣΥΝΟΛΟ | 600.000 | 63.6 |
| 1611 | 1600: Προμήθεια καυσίμων και λιπαντικών Προμήθεια υγρών καυσίμων και λιπαντικών | 1.500.000 | - |
| | ΣΥΝΟΛΟ | 1.500.000 | - |
| 1731 | 1700: Προμήθεια υλικού εκτυπωτικών, βιβλιοδετικών τυπογραφικών και λοιπών εργασιών Προμήθεια φωτοτυπικού υλικού | | |
| | ΣΥΝΟΛΟ | | |
| 1899 | 1800: Λοιπές προμήθειες που δεν περιλαμβάνονται στις παραπάνω κατηγορίες Διάφορες προμήθειες που δεν κατονομάζονται ειδικά | 100.000 | 74.3 |
| | ΣΥΝΟΛΟ | 100.000 | 74.3 |
| 2651 | Βραβεία & βολιμίματα καλής επιδόσεως Επαγγελματιών | 120.000 | 90.0 |
| | ΣΥΝΟΛΟ | 120.000 | 90.0 |
| 3311 | 3300: ΑΠΟΔΟΣΗ ΕΞΟΔΩΝ ΠΟΥ ΕΙΣΠΡΑΧΘΗΚΑΝ ΥΠΕΡ ΤΡΙΤΩΝ Απόδοση στο ΜΠΠΥ των εισπράξεων που έγιναν γι' αυτό. | 900.000 | 606.8 |
| 3321 | Απόδοση στο ΤΠΔΥ των εισπράξεων που έγιναν γι' αυτό. | 700.000 | 174.5 |
| 3341 | Απόδοση στο ΙΚΑ των εισπράξεων που έγιναν γι' αυτό: | 1.000.000 | 630.0 |
| 3342 | Απόδοση στο ΤΣΑΥ των εισπράξεων που έγιναν γι' αυτό | | |
| 3365 | Απόδοση στο ΤΑΥΥ Υπουργείου Εμπορίου των εισπράξεων που έγιναν γι' αυτό | 80.000 | 20.0 |
| 3367 | Απόδοση στο ΤΑΥΥ Υπουργείου Κοινωνικών Υπηρεσιών των εισπράξεων που έγιναν γι' αυτό | 900.000 | 624.3 |
| 3391 | Απόδοση των εισπράξεων που έγιναν για λογαριασμό του Δημοσίου | 1.100.000 | 370.9 |
| 3392 | Απόδοση των εισπράξεων που έγιναν για λογαριασμό Λοιπών ΝΠΔΔ (ΟΔΔΥ ΤΑΧΥΔΡΟΜΙΚΟ | 1.600.000 | 140.1 |

| | | | | | | | | | | | |
|----------------------|---|------------|-------------|-------|-------------|--|--------|--------|--------|-----------|--|
| 3395 | Απόδοση των εισπράξεων που έγιναν για λογαριασμό σωματείων. | 20.000 | 10.800 | | | | | | | | |
| | ΣΥΝΟΛΟ | 9.300.000 | 7.545,39 | | | | | | | | |
| | 7000: ΚΕΦΑΛΑΙΑΚΕΣ ΔΑΠΑΝΕΣ | | | | | | | | | | |
| | 7100: Προμήθεια αγαθών διαρκούς χρήσης | | | | | | | | | | |
| 7111 | Προμήθεια επίπλων | | | | | | | | | | |
| 7112 | Προμήθεια ηλεκτρικών συσκευών και μηχανμάτων κλιματισμού γραφείων | | | | | | | | | | |
| 7122 | Προμήθεια υπολογιστικών και λογιστικών μηχανών | | | | | | | | | | |
| 7123 | Προμήθεια ηλεκτρονικών υπολογιστών και βοηθητικών μηχανών. | | | | | | | | | | |
| 7127 | Προμήθεια μηχανημάτων εκτός από μηχανές γραφείου | | | | | | | | | | |
| | 7130: ΠΡΟΜΗΘΕΙΑ ΔΙΑΦΕΡΩΝ ΟΡΓΑΝΩΝ | | | | | | | | | | |
| 7131 | Προμήθεια επιστημονικών οργάνων | | | | | | | | | | |
| | ΣΥΝΟΛΟ | | | | | | | | | | |
| | 9000: ΠΛΗΡΟΦ. ΓΙΑ ΕΠΕΝΔΥΣΕΙΣ Προμήθεια μηχανημάτων και εξοπλισμού κεφαλαίου για επένδυση σε επενδυτικές δραστηριότητες | | | | | | | | | | |
| 9149 9300 9400 | 9200: ΠΡΟΫΠΟΠΟΤΗΤΟΥ ΣΗΜΑΔΕΙΩΣΗ ΕΠΕΝΔΥΣΕΩΝ | | | | | | | | | | |
| | 9340: Προμήθεια μηχανικών και λοιπών κεφαλαίουχικών εξοπλισμών | | | | | | | | | | |
| 9346 | Προμήθεια ψυγείων, ψυκτικών μηχανημάτων, μηχανημάτων κλιματισμού κλπ | | | | | | | | | | |
| 9349 | Προμήθεια μηχανικών και λοιπών κεφαλαίουχικών εξοπλισμών που δεν κατατάσσεται ειδικά | | | | | | | | | | |
| | ΣΥΝΟΛΟ | | | | | | | | | | |
| | 9730: ΑΝΕΓΕΡΣΗ ΚΤΙΡΙΩΝ ΚΑΘΕΣΤΡΩΣΕ ΕΓΚΑΤΑΣΤΑΣΗΣ Σ' ΑΥΤΑ. | | | | | | | | | | |
| 9733 | Ανέγερση κτιρίων υγειονομικών ιδρυμάτων και λοιπών γενική υπηρεσιών κατάθεσών ειδικά διατεταγής σ' αυτά. | | | | | | | | | | |
| | ΣΥΝΟΛΟ | | | | | | | | | | |
| | <table style="width: 100%; border: none;"> <tr> <td style="width: 50%;">ΤΑΚΤΙΚΟ</td> <td style="width: 50%;">ΑΠΟΘΕΜΑΤΙΚΟ</td> </tr> <tr> <td>ΓΙΑΚΟ</td> <td>ΑΠΟΘΕΜΑΤΙΚΟ</td> </tr> <tr> <td></td> <td style="text-align: center;">ΣΥΝΟΛΟ</td> </tr> <tr> <td style="text-align: center;">ΓΕΝΙΚΟ</td> <td style="text-align: center;">ΣΥΝΟΛΟ</td> </tr> </table> | ΤΑΚΤΙΚΟ | ΑΠΟΘΕΜΑΤΙΚΟ | ΓΙΑΚΟ | ΑΠΟΘΕΜΑΤΙΚΟ | | ΣΥΝΟΛΟ | ΓΕΝΙΚΟ | ΣΥΝΟΛΟ | 4.000.000 | |
| ΤΑΚΤΙΚΟ | ΑΠΟΘΕΜΑΤΙΚΟ | | | | | | | | | | |
| ΓΙΑΚΟ | ΑΠΟΘΕΜΑΤΙΚΟ | | | | | | | | | | |
| | ΣΥΝΟΛΟ | | | | | | | | | | |
| ΓΕΝΙΚΟ | ΣΥΝΟΛΟ | | | | | | | | | | |
| | | 4.000.000 | | | | | | | | | |
| | | 50.899.400 | 35.581,5 | | | | | | | | |



ΡΧΙΑΚΟ ΓΕΝΙΚΟ ΝΟΣΟΚΟΜΕΙΟ

Κ Α Τ Ε Ρ Ι Ν Η Σ

ΜΗΤΑ ΟΙΚΟΝΟΜΙΚΟΥ

ΑΠΟΛΟΓΙΣΜΟΣ ΟΙΚΟΝΟΜΙΚΟΥ ΕΤΟΥΣ 1998

Κ.Υ. ΑΙΓΙΝΙΟΥ

ΕΣΟΔΑ

| Λοιθ. Κώδικα | Κατονομασία κώδικα | Προϋπολογισμός Έτους 1998 | Απορροφές Έτους 1998 |
|--------------|--|---------------------------|----------------------|
| 000 | ΕΠΙΧΟΡΗΓΗΣΕΙΣ | | |
| 0100 | Επιχορηγήσεις από τον τακτικό κρατικό προϋπολογισμό | | |
| 0110 | Επιχορηγήσεις για δαπάνες διοίκησης και λειτουργίας. | | 448.150.62€ |
| 0111 | Επιχορηγήσεις για δαπάνες μισθοδοσίας προσωπικού . | 465.472.520 | |
| 0112 | Επιχορηγήσεις για δαπάνες λειτουργίας | | 14.169.767 |
| 0119 | Επιχορηγήσεις για λοιπές δαπάνες διοίκησης και λειτουργίας | 23.400.000 | |
| | ΣΥΝΟΛΟ | 488.872.520 | 462.320.393 |
| 000 | ΦΟΡΟΙ -ΤΕΛΗ ΚΑΙ ΔΙΚΑΙΩΜΑΤΑ ΥΠΕΡ ΝΠΔΔ | | |
| 190 | Εσοδα από λοιπούς κοινωνικούς πόρους | | |
| 193 | Εσοδα από πώληση άχρηστου υλικού του Δημοσίου | | |
| 199 | Εσοδα από λοιπούς κοινωνικούς πόρους που δέν κατανομάζονται ειδικά | | |
| | ΣΥΝΟΛΟ | | |
| 000 | ΕΣΟΔΑ ΑΠΟ ΤΗΝ ΕΠΙΧΕΙΡΗΜΑΤΙΚΗ ΔΡΑΣΤΗΡΙΟΤΗΤΑ ΤΟΥ Ν Π Δ Δ | | |
| 100 | Εσοδα από προσφορά υπηρεσιών | | |
| 200 | | | |
| 110 | Εσοδα από προσφορά υγειονομικών υπηρεσιών προερχόμενα από πληρωμές του Κράτους | | |
| 113 | Νοσηλεία σε ιατρική περίθαλψη προερχόμενα από πληρωμές του Κράτους | | |
| | ΣΥΝΟΛΟ | | |

Κατονομία κώδικα

| Κώδικας | Κατονομία κώδικα | | |
|---------|---|--|--|
| 20 | Εσοδα απο προσφορά υγειονομικών υπηρεσιών προερχόμενα απο πληρωμές Ν Π Δ Δ | | |
| 3123 | Νοσηλεία σε ιατρική περίθαλψη προερχόμενα απο πληρωμές Ν Π Δ Δ | | |
| | ΣΥΝΟΛΟ | | |
| 30 | Εσοδα απο προσφορά υγειονομικών υπηρεσιών προερχόμενα απο πληρωμες της κοινωνικής ασφάλισης | | |
| 3133 | Νοσηλεία σε ιατρική περίθαλψη προερχόμενα απο πληρωμές της κοινωνικής ασφάλισης (ΙΚΑ-ΟΓΑ) | | |
| | ΣΥΝΟΛΟ | | |
| 40 | Εσοδα απο προσφορά υγειονομικών υπηρεσιών προερχόμενα απο πληρωμές ιδιωτών. | | |
| 3143 | Νοσηλεία σε ιατρική περίθαλψη προερχόμενα απο πληρωμές ιδιωτών | | |
| | ΣΥΝΟΛΟ | | |
| 00 | ΕΣΟΔΑ ΑΠΟ ΕΚΜΙΣΘΩΣΗ ΚΙΝΗΤΗΣ Η ΑΚΙΝΗΤΗΣ ΠΕΡΙΟΥΣΙΑΣ | | |
| 10 | Εσοδα απο εκμίσθωση ακίνητης περιουσίας | | |
| 3411 | Εσοδα απο εκμίσθωση οικιών, και γραφείων | | |
| 3412 | Εσοδα απο εκμίσθωση καταστημάτων γενικά | | |
| | ΣΥΝΟΛΟ | | |
| 20 | ΠΡΟΣΟΔΟΙ ΤΟΥ ΝΠΔΔ ΑΠΟ ΚΕΦΑΛΑΙΑ ΚΙΝΗΤΕΣ | | |
| | ΑΞΙΕΣ ΚΑΙ ΛΟΙΠΕΣ ΠΕΡΙΠΤΩΣΕΙΣ | | |
| 10 | Τόκοι κεφαλαίων | | |
| 3511 | Τόκοι απο καταθέσεις σε Τράπεζες | | |
| | ΣΥΝΟΛΟ | | |

2:

| Κωδ. Κόδικα | Κατηγορία Κόδικα | Οικ.Ετους 199 | Οικ.Ετους |
|-------------|--|---------------|-----------|
| 4000 | ΠΡΟΣΛΑΒΗΣΕΙΣ ΠΡΟΣΤΙΜΑ ΧΡΗΜΑΤΙΚΕΣ ΠΟΙΝΕΣ ΚΑΙ ΠΑΡΑΠΟΛΑ | | |
| 4210 | Πρόστιμα και χρηματικές ποινές | | |
| 4216 | Πρόστιμα απο ποινές δε βίρας υπαλλήλων | | |
| | ΣΥΝΟΛΟ | | |
| 5000 | ΛΟΙΠΑ ΕΣΟΔΑ | | |
| 5200 | Εσοδα υπέρ Δημοσίου και τρίτων | | |
| 5210 | Εσοδα υπέρ Μετοχικών ταμείων υπαλλήλων | | |
| 5211 | Εσοδα υπέρ ΜΠΠΥ | 19.000.000 | 9.973.44 |
| | ΣΥΝΟΛΟ | 19.000.000 | 9.973.44 |
| 5220-5230 | Εσοδα υπέρ ταμείων Πρόνοιας υπαλλήλων | | |
| 5221 | Εσοδα υπέρ ΤΠΔΥ | 9.000.000 | 7.125.168 |
| | ΣΥΝΟΛΟ | 9.000.000 | 7.125.168 |
| 5240-5250 | Εσοδα υπέρ ΙΚΑ ΤΕΛΥ κλπ. | | |
| 5241 | Εσοδα υπέρ ΙΚΑ | | |
| 5242 | Εσοδα υπέρ ΤΕΛΥ | 30.000.000 | 28.836.10 |
| | ΣΥΝΟΛΟ | 30.000.000 | 28.836.10 |
| 5260-5270 | Εσοδα υπέρ Ταμείων Αγωγής υπαλλήλων | | |
| 5265 | Εσοδα υπέρ ΤΑΥΥ Υπουργείου Εμπορίου | 300.000 | 17.494 |
| 5267 | Εσοδα υπέρ ΤΑΥΥ Υπουργείου Κοινωνικών Υπηρεσιών | 11.500.000 | 9.504.97 |
| | ΣΥΝΟΛΟ | 11.800.000 | 9.522.468 |
| 5290 | Εσοδα υπέρ Δημοσίου, λοιπών ΝΠΔΔ, ΝΠΙΔ, Ειδικών λογαριασμών, Οργανισμών και φυσικών προσώπων | | |
| 5291 | Εσοδα υπέρ Δημοσίου | 62.000.000 | 62.514.49 |
| 5292 | Εσοδα υπέρ λοιπών ΝΠΔΔ (ΟΔΔΥ ΤΑΧΥΔΡΟΜΙΚΟ ΤΑΜΙΕΥΤΗΡΙΟ) | 4.000.000 | 3.399.81 |
| | ΣΥΝΟΛΟ | 66.000.000 | 64.914.35 |
| 5400 | ΕΣΟΔΑ ΑΠΟ ΔΩΡΕΕΣ ΚΑΙ ΧΡΟΝΟΜΙΣΤΕΣ ΚΑΙ ΚΑΠΙΤΑΛΟΣΙΕΣ | | |
| 5411 | Προϊόν δωρεάς | | |

| | | | |
|------|--|-----------|----------|
| | 5500: ΕΠΙΣΤΡΟΦΕΣ ΧΡΗΜΑΤΩΝ | | |
| | 5520: Επιτροπές ποσών που καταβλήθηκαν χωρίς να οφείλονται | | |
| 5521 | Επιτροπή εισοχών, βοηθημάτων και αποζημιώσεων που καταβλήθηκαν χωρίς να οφείλονται | | |
| 5529 | Λοιπές Επιτροπές ποσών που καταβλήθηκαν χωρίς να οφείλονται | 1.200.000 | 1.191 - |
| | | 1.200.000 | 1.121 |
| | ΣΥΝΟΛΟ | | |
| | 5590 :Επιτροπές χρημάτων από λοιπές περιπτώσεις | | |
| 5599 | Επιτροπή χρημάτων λοιπών περιπτώσεων | | |
| | ΣΥΝΟΛΟ | | |
| | 5600: Έσοδα από λοιπές περιπτώσεις | | |
| | Διάφορα έσοδα | | |
| 5681 | Έσοδα από συνδρομές μελών | 120.000 | 86.400 - |
| | ΣΥΝΟΛΟ | 120.000 | 86.400 |
| | 6000 ΕΚΤΑΚΤΑ ΕΣΟΔΑ | | |
| | 6100 :Επιχορηγήσεις | | |
| | 6110 : Επιχορηγήσεις από τον Τακτικό Κρατικό Προϋπολογισμό | | |
| 6111 | Επιχορηγήσεις για δαπάνες διοίκησης και λειτουργίας | | |
| 6115 | Επιχορηγήσεις για ίδρυση νέων μονάδων καθώς και για εξοπλισμό των οργανικών που υπάρχουν | | |
| | ΣΥΝΟΛΟ | | |
| | Επιχορηγήσεις με την προνομοθεσία λιπών και επεξεργασίας για εφελκυστικές | | |
| | Επιχορηγήσεις για μεταλλικό και κοινό τεχνολογικό εξοπλισμό | | |
| 9313 | Επιχορηγήσεις για την πρόληψη, πληρέστερη μηχανολογία και συσκευών | | |
| 9346 | Επιχορηγήσεις για την πρόληψη φυτικών φυτικών μηχανολογίας | | |
| 9349 | Επιχορηγήσεις για την πρόληψη μηχανολογίας και τεχνολογίας εξοπλισμού | | |
| | ΣΥΝΟΛΟ | | |



ΓΕΝΙΚΟ

ΣΥΝΟΛΟ

618.942.520 582.719.449

Διευτ. Διεύθυνση

09/10/2010

ΑΠΟΛΟΓΙΣΜΟΣ ΟΙΚΟΝ. ΕΤΟΥΣ 1998

Κ.Υ. ΑΙΓΙΝΙΟΥ

ΕΟΔΑ

| ΚΩΔΙΚΟΣ | ΚΑΤΟΝΟΜΑΣΙΑ | ΠΡΑΨΟΓΗΓΗΤΟΣ ΔΕΛΤΑΣ 1998 | ΑΠΟΛΟΓΙΣΤΗΣ ΕΤΟΥΣ |
|---------|---|--------------------------|----------------------|
| | 0000 ΠΛΗΡΩΜΕΣ ΓΙΑ ΥΠΗΡΕΣΙΕΣ | | |
| | 0210: Βασικός μισθός | | |
| 1 | Βασικός μισθός μονίμων υπαλλήλων | 148.700.000 | 146.192.8 |
| 2 | Βασικός μισθός εκτάκτων | | |
| | ΣΥΝΟΛΟ | 148.700.000 | 146.192.832 |
| | 0220-0230 Γενικά ταπεινά επιδόματα | | |
| 21 | Επίδομα χρόνου υπηρεσίας (χρονοεπίδομα) | 35.000.000 | 33.700.99 |
| 23 | Επίδομα μεταπτυχιακών σπουδών | 290.000 | 45.591 |
| 24 | Επίδομα γάμου ταπειτών υπαλλήλων | 7.324.500 | 7.282.66 |
| 25 | " τέκνων " " | 500.000 | 474.00 |
| 26 | Εξομάλυνσης διαφορών μισθοδοσίας | 17.500.000 | 16.173.6 |
| 12 | Μακροεξ. αποδοχών παρωχ. Ν. 2170/97 ΛΙΑ αποδοχών μονίμων υπαλλήλων | 45.215.741 16.928.279 | 36.725.4 16.867.0 |
| 13 | Επίδομα οικογεν. βαρών εκτάκτων υπαλλήλ. | | |
| 14 | Επίδομα πολυετίας εκτάκτων υπαλλήλων | | |
| 15 | Επίδομα τριετίας | | |
| 16 | Διορθωτ. ποσό | | |
| 17 | ΛΙΑ | | |
| 38 | ΣΥΝΟΛΟ | 200.000 | 560.0 |
| | | 123.492.520 | 111.829.30 |
| | 0240-0250: Ειδικά επιδόματα | | |
| 146 | Επίδομα . τροφής | 3.370.000 | 3.048.0 |
| 149 | | | |
| 151 | Επίδομα επικίνδυνης και ανθυγ. εργασ.εκτ. | 1.200.000 | 1.188.00 |
| 152 | | 14.000.000 | 12.945.0 |
| 157 | Ειδικό Νοσοκομειακό επίδομα | 2.300.000 | 1.310.9 |
| 158 | | 11.000.000 | 62.575.1 |
| 59 | | | |

| | | | |
|--------|--|--------------------------|--------------------------|
| | 0260: Πρόσθετες παροχές υπαλλήλων Αποζημίωση για υπερωριακή εργασία Αποζ. για εργασίες εξαιρετικών και νυκτε- ρινών ωρών Αποζ. για συμμετοχή σε συμβούλια ή Επιτροπ. | 34.000.000 57.500.000 | 33.683.206 57.077.424 |
| | ΣΥΝΟΛΟ | 91.500.000 | 90.760.630 |
| 4 9 | 0280 : Διάφορες αποζημιώσεις Αμοιβή Προέδρου Δ.Σ Διάφορες αποζημιώσεις που δέν κατανομάζο- νται ειδικά (σπουδαστών ΤΕΙ αναλυσθολό- γων γιατρών) | ΣΥΝΟΛΟ | |
| 11 | 0400: ΑΜΟΙΒΕΣ ΕΚΤΕΛΟΥΝΤΩΝ ΕΙΔΙΚΕΣ ΥΠΗΡΕΣΙΕΣ 0410: Με την ιδιότητα του ελεύθερου επαγ- γελματία. Αμοιβές νομικών που εκτελούν ειδικές υπηρεσίες με την ιδιότητα του ελεύθερου Επαγγελματία | | |
| 112 | Αμοιβές τεχνικών που εκτελούν ειδικές υπηρεσίες με την ιδιότητα του ελεύθερου Επαγγελματία | | |
| 419 | Αμοιβές λοιπών που εκτελούν ειδικές υπηρεσίες με την ιδιότητα του ελεύθερου Επαγγελματία | 3.000.000 | 2.400.000 |
| | ΣΥΝΟΛΟ | 3.000.000 | 2.400.000 |
| 0429 | 0420: Με κάθε άλλη ιδιότητα φυσικού προσώπου Λοιπές αμοιβές φυσικών προσώπων που εκτελούν ειδικές υπηρεσίες | | |
| | ΣΥΝΟΛΟ | | |
| 0433 | 0430: Με την ιδιότητα νομικού προσώπου Αμοιβή Ν.Π ή οργανισμών για την μηχανο- εργασία στοιχείων. | | |

| | | | | |
|------|--|------------|------------|--|
| 39 | Λοιπές πριμοβές Ν.Π που εκτελούν ειδικές υπηρεσίες | ΣΥΝΟΛΟ | | |
| | 0500 ΣΥΜΜΕΤΟΧΗ ΤΟΥ ΝΠΔΔ ΣΤΗΝ ΚΟΙΝΩΝΙΚΗ ΠΡΟΜΟΙΑ ΑΣΦΑΛΙΣΗ ΕΚΠΑΙΔΕΥΣΗ ΚΑΙ ΥΓΕΙΑ ΥΠΑΛΛΗΛΩΝ | | | |
| | 0510: Έξοδα νοσηλείας υπαλλήλων. | | | |
| 519 | Λοιπές περιπτώσεις εξόδων νοσηλείας | | | |
| | 0520: Εργοδοτικές εισφορές για την Κοινωνική Ασφάλιση | | | |
| 521 | Εισφορές στο ΙΚΑ | | | |
| 522 | Εισφορές στους λοιπούς ασφ. Οργανισμούς | 20.000.000 | 17.367.362 | |
| | ΣΥΝΟΛΟ | 20.000.000 | 17.367.362 | |
| | 0530: Δαπάνες εκπαίδευσης | | | |
| 539 | Λοιπές δαπάνες εκπαίδευσης | | | |
| | ΣΥΝΟΛΟ | | | |
| | 0540: Έξοδα κηδεϊών | | | |
| 542 | Έξοδα κηδεϊας υπαλλήλων και συνταξιούχων | | | |
| | ΣΥΝΟΛΟ | | | |
| | 0600: ΑΣΦΑΛΙΣΤΙΚΕΣ ΠΑΡΟΧΕΣ | | | |
| | 0630 Παροχές Πρόνοιας | | | |
| 638 | Αποζημιώσεις απολυομένων | | | |
| | ΣΥΝΟΛΟ | | | |
| | 0700 ΠΛΗΡΩΜΕΣ ΓΙΑ ΜΕΤΑΚΙΝΗΣΗ ΥΠΑΛΛΗΛΩΝ | | | |
| | 0710: Οδοιπορικά έξοδα για μετακίνηση υπαλλήλων στην ημεδαπή. | | | |
| 0711 | Οδοιπορικά έξοδα μετακίνησης για εκτέλεση υπηρεσίας στην ημεδαπή υπαλλήλων | | | |
| 0712 | Έξοδα κίνησης υπαλλήλων που μετακινούνται εκτός έδρας για εκτέλεση υπηρεσίας. | | | |
| 0714 | Οδοιπορικά έξοδα για τη μετακίνηση εντός της χώρας υπαλλήλων για εκπαίδευση. | | | |
| 0719 | Λοιπές πληρωμές για μετακίνηση υπαλλήλων | | | |
| | ΣΥΝΟΛΟ | | | |

0720: Ημερήσια αποζημίωση για μετακίνηση
υπαλλήλων στην ημεδαπή.

Ημερήσια αποζημίωση μετακίνησης για εκτέ-
λεση υπηρεσίας στην ημεδαπή υπαλλήλων

Ημερήσια αποζημίωση για τη μετακίνηση
εντός της χώρας υπαλλήλων για εκπαίδευση

Ημερήσια αποζημίωση για λοιπές μετακινή-
σεις *υπαλλήλων*

ΣΥΝΟΛΟ

100.000

99.690

100.000

99.690

8000 ΠΑΡΕΧΜΗ ΓΙΑ ΜΗ ΠΡΟΣΩΠΙΚΕΣ ΥΠΗΡΕΣΙΕΣ

0810 : Μισθώματα κτιρίων και έξοδα κοινο-
χρήστων

*Μισθώματα κτιρίων και έξοδα κοινοχρήστων
Μισθώματα μηχανημάτων και λοιπών εξοπλισμών*

ΣΥΝΟΛΟ

0820: Μεταφορές προσώπων και αγαθών

Μεταφορές αγαθών (τέλη αεροδρομίων και
φορτοεκφορτωτικά)

ΣΥΝΟΛΟ

0830: Επικοινωνίες

Ταχυδρομικά τέλη

Τηλεφωνικά τέλη

Έξοδα τηλεπικοινωνιακών εγκαταστάσεων

ΣΥΝΟΛΟ

2.800.000

1.787.500

2.800.000

1.787.500

0840: Υδρευση-Αδρευση-Φωτισμός και καθαριό-
τητα

1 Υδρευση και αάρδρευση

2 Φωτισμος και κίνηση με ηλεκτρισμό

4 Δαπάνες εκκένωσης βόθρων

ΣΥΝΟΛΟ

1.900.000

1.188.756

2.500.000

1.190.305

4.400.000

2.309.061

0850 Δημόσιες σχέσεις

Διαφημίσεις και δημοσιεύσεις

ΣΥΝΟΛΟ

1

| | | | |
|-----|---|---------|--------|
| | 0860-0870-Συντήρηση και επισκευή μονίμων εγκαταστάσεων | | |
| 53 | Συντήρηση και επισκευή κτιρίων | | |
| 79 | Συντήρηση και επισκευή λοιπών μονίμων εγκαταστάσεων | | |
| | ΣΥΝΟΛΟ | | |
| | 0880 Συντήρηση και επισκευή μηχανικού και λοιπού εξοπλισμού | | |
| 81 | Συντήρηση και επισκευή μεταφορικών μέσων Εηράς. | 200.000 | 5.000 |
| 87 | Συντήρηση και επισκευή λοιπών μηχανημάτων | | |
| 88 | Συντήρηση και επισκευή επίπλων και σκευών | | |
| 89 | Συντήρηση επισκευή λοιπού εξοπλισμού | 50.000 | 5.900 |
| | ΣΥΝΟΛΟ | 250.000 | 10.900 |
| | 0890: Λοιπές δαπάνες | | |
| 91 | Εκτυπώσεις εκδόσεις γενικά και βιβλιοδετήσεις | | |
| 92 | Ασφάλιστρα και φυλλάκια αγωγών μεταφορικών μέσων μηχανών εξοπλισμού επίπλων κωγραφιών | | |
| 896 | Επιδομές δημοτικής προεργασίας Ε.Α.Κ. ΣΥΝΟΛΟ | | |
| | 0900 ΦΟΡΟΙ -ΤΕΛΗ ΕΣΟΔΑ | | |
| | Βεβαίωσης και εισπράξης εσόδων | | |
| | 0910 Φόροι τέλη | | |
| 12 | Τέλη | | |
| | ΣΥΝΟΛΟ | | |
| | 1000: ΠΛΗΡΩΜΕΣ ΓΙΑ ΤΗΝ ΠΡΟΜΗΘΕΙΑ ΚΑΤΑΝΑΛΩΤΙΚΩΝ ΑΓΑΘΩΝ. | | |
| | 1120 : Προμήθεια σκευών μαγειρείων και εστίασης | | |
| 29 | Προμήθεια σκευών μαγειρείων και εστίασης που δέν κατονομάζονται ειδικά | | |
| | ΣΥΝΟΛΟ | | |
| | 1130 Προμήθεια κλινοστρωμνών και ειδών καταστήωσης | | |
| 19 | Προμήθεια κλινοστρωμνών και ειδών καταστήωσης που δέν κατονομάζονται ειδικά | | |

| | | | |
|-----|--|---------|--------|
| | 1400:ΠΡΟΜΗΘΕΙΑ ΕΙΔΩΝ ΣΥΝΤΗΡΗΣΗΣ ΚΑΙ ΕΠΙΣΚΕΥΗΣ ΜΗΧΑΝΙΚΟΥ ΚΑΙ ΛΟΙΠΟΥ ΕΞΟΠΛΙΣΜΟΥ | | |
| | 1410-1420:Προμήθεια ειδών συντήρησης και επισκευής αγαθών διαρκούς χρήσης | | |
| 413 | Προμήθεια ειδών συντήρησης και επισκευής κτιρίων γενικά | | |
| 429 | Προμήθεια ειδών συντήρησης και επισκευής λοιπών μονίμων εγκαταστάσεων | | |
| | ΣΥΝΟΛΟ | | |
| | 1430:Προμήθεια ειδών συντήρησης και επισκευής μηχανικού και λοιπού εξοπλισμού | | |
| 431 | Προμήθεια ειδών συντήρησης και επισκευής μεταφορικών μέσων Ξηράς | | |
| 435 | Προμήθεια ελαστικών | | |
| 438 | Προμήθεια ειδών συντήρησης και επισκευής επίπλων και σκευών | | |
| 439 | Λοιπές προμήθειες ειδών συντήρησης και επισκευής μηχανικού και λοιπού εξοπλισμού | | |
| | ΣΥΝΟΛΟ | | |
| | 1500:ΠΡΟΜΗΘΕΙΑ ΕΙΔΩΝ ΔΙΑΤΡΟΦΗΣ, ΙΜΑΤΙΣΜΟΥ ΥΠΟΔΗΜΑΤΩΝ & ΥΛΙΚΩΝ ΕΞΑΡΤΗΜΑΤΩΝ | | |
| | 1510:Προμήθεια ειδών διατροφής | | |
| 11 | Προμήθεια τροφίμων, ποτών | | |
| | ΣΥΝΟΛΟ | | |
| | 1520:Προμήθεια ειδών ιματισμού | | |
| 26 | Προμήθεια στολών νοσοκόμων | | |
| 28 | Προμήθεια στολών λοιπού προσωπικού | 200.000 | 28.594 |
| 29 | Προμήθεια ιματισμού λοιπών περιπτώσεων | | |
| | ΣΥΝΟΛΟ | 200.000 | 28.594 |

| | | | |
|------|---|-----------|----------|
| 1259 | 1250: Προμήθεια βιβλίων και εντύπων γενικά Προμήθεια βιβλίων περιοδικών, εφημερίδων και λοιπών εκδόσεων ΣΥΝΟΛΟ | | |
| 1261 | 1260: Προμήθεια γραφικής ύλης Προμήθεια γραφικής ύλης και μικροαντικει- μένων γραφείου γενικά ΣΥΝΟΛΟ | | |
| 1293 | 1290: Λοιπές προμήθειες εξοπλισμού γρα- φείων εργαστηρίων και εκμεταλλεύσεων Προμήθεια εντύπων δελτίων μηχανογράφησης ΣΥΝΟΛΟ | | |
| 1311 | 1300: Είδη υγιεινής καθαριότητας και ευπρεπισμού 1310: Υγειονομικό και φαρμακευτικό υλικό Προμήθεια υγειονομικού υλικού. | 2.000.000 | 2.650.3 |
| 1312 | Προμήθεια φαρμακευτικού υλικού | | |
| 1313 | Προμήθεια Ορθοπεδικών προσθετικών και πρόσθετων υλικών αναπήρων | | |
| 1329 | Προμήθεια υλικού αιμοδοσίας ΣΥΝΟΛΟ | 3.000.000 | 2.650.37 |
| 351 | 1350: Προμήθεια χημικού υλικού Προμήθεια απολυμαντικού υλικού | | |
| 359 | Προμήθεια λοιπού χημικού υλικού ΣΥΝΟΛΟ | | |
| 381 | 1380: Είδη καθαριότητας και ευπρεπισμού Προμήθεια ειδών καθαριότητας και ευπρε- πισμού ΣΥΝΟΛΟ | | |

| | | | |
|----|---|---------|--------|
| | 1400:ΠΡΟΜΗΘΕΙΑ ΕΙΔΩΝ ΣΥΝΤΗΡΗΣΗΣ ΚΑΙ ΕΠΙΣΚΕΥΗΣ ΜΗΧΑΝΙΚΟΥ ΚΑΙ ΛΟΙΠΟΥ ΕΞΟΠΛΙΣΜΟΥ | | |
| | 1410-1420:Προμήθεια ειδών συντήρησης και επισκευής αγαθών διαρκούς χρήσης | | |
| 13 | Προμήθεια ειδών συντήρησης και επισκευής κτιρίων γενικά | | |
| 29 | Προμήθεια ειδών συντήρησης και επισκευής λοιπών μονίμων εγκαταστάσεων | | |
| | ΣΥΝΟΛΟ | | |
| | 1430:Προμήθεια ειδών συντήρησης και επι- σκευής μηχανικού και λοιπού εξοπλι- σμού | | |
| 11 | Προμήθεια ειδών συντήρησης και επισκευής μεταφορικών μέσων ξηράς | 400.000 | 40899 |
| 15 | Προμήθεια ελαστικών | 150.000 | ✓ |
| 18 | Προμήθεια ειδών συντήρησης και επισκευής επίπλων και σκευών | | |
| 9 | Λοιπές προμήθειες ειδών συντήρησης και επισκευής μηχανικού και λοιπού εξοπλισμού | 900.000 | 29.956 |
| | ΣΥΝΟΛΟ | 750.000 | 70855 |
| | 1500:ΠΡΟΜΗΘΕΙΑ ΕΙΔΩΝ ΔΙΑΤΡΟΦΗΣ , ΙΜΑΤΙΣΜΟΥ ΥΠΟΔΗΜΑΤΩΝ & ΥΛΙΚΩΝ ΕΞΑΡΤΗΣΗΣ | | |
| | 1510:Προμήθεια ειδών διατροφής | | |
| 1 | Προμήθεια τροφίμων, ποτών | | |
| | ΣΥΝΟΛΟ | | |
| | 1520:Προμήθεια ειδών ιματισμού | | |
| 5 | Προμήθεια στολών νοσοκόμων | | |
| 3 | Προμήθεια στολών λοιπού προσωπικού | | |
| 1 | Προμήθεια ιματισμού λοιπών περιπτώσεων | | |
| | ΣΥΝΟΛΟ | | |

| | | | |
|------|---|------------|---------|
| 1531 | 1530: Προμήθεια ειδών υπόδησης Προμήθεια υποδημάτων ΣΥΝΟΛΟ | | |
| 1611 | 1600: Προμήθεια καυσίμων και λιπαντικών Προμήθεια υγρών καυσίμων και λιπαντικών ΣΥΝΟΛΟ | 7.000.000 | 4.474.0 |
| | | 7.000.000 | 4.474.0 |
| 1731 | 1700: Προμήθεια υλικού εκτυπωτικών, βιβλιοδετικών τυπογραφικών και λοιπών εργασιών Προμήθεια φωτοτυπικού υλικού ΣΥΝΟΛΟ | | |
| 1899 | 1800: Λοιπές προμήθειες που δεν περιλαμβάνονται στις παραπάνω κατηγορίες Διάφορες προμήθειες που δεν κατονομάζονται ειδικά ΣΥΝΟΛΟ | 300.000 | 288813 |
| | | 300.000 | 288813 |
| 2651 | Βραβία & βολιμίματα κατά επιβολής ενοχλήσεων ΣΥΝΟΛΟ | | |
| 3311 | 3300: ΑΠΟΔΟΣΗ ΕΞΟΔΩΝ ΠΟΥ ΕΙΣΠΡΑΧΘΗΚΑΝ ΥΠΕΡ ΤΡΙΤΩΝ Απόδοση στο ΜΠΥ των εισπράξεων που έγιναν γι' αυτό. | 12.000.000 | 9.973 |
| 3321 | Απόδοση στο ΤΠΔΥ των εισπράξεων που έγιναν γι' αυτό. | 9.000.000 | 7.125 |
| 3341 | Απόδοση στο ΙΚΑ των εισπράξεων που έγιναν γι' αυτό. | | |
| 3342 | Απόδοση στο ΤΣΑΥ των εισπράξεων που έγιναν γι' αυτό | 30.000.000 | 28830 |
| 3365 | Απόδοση στο ΤΑΥΥ Υπουργείου Εμπορίου των εισπράξεων που έγιναν γι' αυτό | 300.000 | 15 |
| 3367 | Απόδοση στο ΤΑΥΥ Υπουργείου Κοινωνικών Υπηρεσιών των εισπράξεων που έγιναν γι' αυτό | 42.000.000 | 4.504 |
| 3391 | Απόδοση των εισπράξεων που έγιναν για λογαριασμό του Δημοσίου | 62.000.000 | 61.510 |
| 3392 | Απόδοση των εισπράξεων που έγιναν για λογαριασμό Λοιπών ΝΠΔΔ (ΟΔΔΥ ΤΑΧΥΔΡΟΜΙΚΟ) | 2.000.000 | 2.399 |

| | | | |
|------|---|-------------|----------|
| 3395 | Απόδοση των εισπράξεων που έγιναν για λογαριασμό σωματείων | 120.000 | 86.4ε |
| | ΣΥΝΟΛΟ | 120.920.000 | 120.455: |
| | 7000: ΚΕΦΑΛΑΙΑΚΕΣ ΔΑΠΑΝΕΣ | | |
| | 7100: Προμήθεια αγαθών διαρκούς χρήσης | | |
| 7111 | Προμήθεια επίπλων | | |
| 7112 | Προμήθεια ηλεκτρικών συσκευών και μηχανημάτων κλιματισμού γραφείων | | |
| 7122 | Προμήθεια υπολογιστικών και λογιστικών μηχανών | | |
| 7123 | Προμήθεια ηλεκτρονικών υπολογιστών και βοηθητικών μηχανών. | | |
| 7127 | Προμήθεια μηχανημάτων εκτός από μηχανές γραφείου | 413.000 | 413.000 |
| | 7130: Προμήθεια διαφόρων οργάνων | | |
| 7131 | Προμήθεια επιστημονικών οργάνων | | |
| | ΣΥΝΟΛΟ. | 413.000 | 413.000 |
| | 9000: Πληροφορίες για γενικά υλικά για προμήθειες των τμημάτων Κέντρου Σπουδών και Ερευνών της Ο.Π.Ε.Κ.Α.Π. | | |
| | 9100: Προμηθειές διαφόρων ειδών υλικών | | |
| | 9340: Προμήθεια μηχανών και λοιπών τεχνολογικών εξοπλισμών | | |
| 9346 | Προμήθεια ψυγείων, ψυκτικών μηχανημάτων, μηχανημάτων κλιματισμού κλπ | | |
| 9349 | Προμήθεια μηχανών και λοιπών τεχνολογικών εξοπλισμών που δεν κατανομάζονται ειδικά | | |
| | ΣΥΝΟΛΟ | | |
| | 9350: ΑΝΕΓΚΡΑΣΗ ΚΤΙΡΙΟΥ ΚΑΘΕΣΤΩΣ ΕΓΚΑΤΑΣΤΑΣΗΣ Σ' ΑΥΤΑ. | | |
| 9333 | Ανέγερση κτιρίων υγειονομικών ιδρυμάτων και άλλων γενικών υπηρεσιών και άλλων εγκαταστάσεων κλπ. | | |
| | ΣΥΝΟΛΟ | | |
| | ΤΑΚΤΙΚΟ ΑΠΟΘΕΜΑΤΙΚΟ ΕΙΔΙΚΟ ΑΠΟΘΕΜΑΤΙΚΟ ΣΥΝΟΛΟ | 4487.000 | |
| | | 4.487.000 | |



ΝΟΜΑΡΧΙΑΚΟ ΓΕΝΙΚΟ ΝΟΣΟΚΟΜΕΙΟ

Κ Α Τ Ε Ρ Ι Ν Η Σ

ΤΜΗΜΑ ΟΙΚΟΝΟΜΙΚΟΥ

ΑΠΟΛΟΓΙΣΜΟΣ ΟΙΚΟΝΟΜΙΚΟΥ ΕΤΟΥΣ 1998

Κ.Υ. ΛΙΤΟΧΩΡΟΥ

ΕΣΟΔΑ

| Αριθ. Κώδικα | Κατονομασία κώδικα | Προβλεπόμενα έσοδα | Απορρίκτες έσο. |
|--------------|--|--------------------|-----------------|
| 0000 | ΕΠΙΧΟΡΗΓΗΣΕΙΣ | | |
| 0100 | Επιχορηγήσεις από τον τακτικό κρατικό προϋπολογισμό | | |
| 0110 | Επιχορηγήσεις για δαπάνες διοίκησης και λειτουργίας: | | |
| 0111 | Επιχορηγήσεις για δαπάνες μισθοδοσίας προσωπικού . | 436.394.667 | 415.177.11 |
| 0112 | Επιχορηγήσεις για δαπάνες λειτουργίας | 26.950.000 | 16.927.70 |
| 0119 | Επιχορηγήσεις για λοιπές δαπάνες διοίκησης και λειτουργίας | | |
| | ΣΥΝΟΛΟ | 463.344.667 | 432.104.81 |
| 1000 | ΦΟΡΟΙ -ΤΕΛΗ ΚΑΙ ΔΙΚΑΙΩΜΑΤΑ ΥΠΕΡ ΝΠΔΔ | | |
| 1190 | Εσοδα από λοιπούς κοινωνικούς πόρους | | |
| 1193 | Εσοδα από πώληση άχρηστου υλικού του Δημοσίου | | |
| 1199 | Εσοδα από λοιπούς κοινωνικούς πόρους που δέν κατανομάζονται ειδικά | | |
| | ΣΥΝΟΛΟ | | |
| 3000 | ΕΣΟΔΑ ΑΠΟ ΤΗΝ ΕΠΙΧΕΙΡΗΜΑΤΙΚΗ ΔΡΑΣΤΗΡΙΟΤΗΤΑ ΤΟΥ Ν Π Δ Δ | | |
| 3100 | Εσοδα από προσφορά υπηρεσιών | | |
| 3200 | Εσοδα από προσφορά υγειονομικών υπηρεσιών προερχόμενα από πληρωμές του Κράτους | | |
| 3110 | Εσοδα από προσφορά υγειονομικών υπηρεσιών προερχόμενα από πληρωμές του Κράτους | | |
| 3113 | Νοσηλεία σε ιατρική περίθαλψη προερχόμενα από πληρωμές του Κράτους | | |
| | ΣΥΝΟΛΟ | | |

Κατονομία κώδικα

Αθ. Κώδικα

20

Εσοδα απο προσφορά υγειονομικών υπηρεσιών προερχόμενα απο πληρωμές Ν Π Δ Δ

3123

Νοσηλεία σε ιατρική περίθαλψη προερχόμενα απο πληρωμές Ν Π Δ Δ

ΣΥΝΟΛΟ

130

Εσοδα απο προσφορά υγειονομικών υπηρεσιών προερχόμενα απο πληρωμες της κοινωνικής ασφάλισης

3133

Νοσηλεία σε ιατρική περίθαλψη προερχόμενα απο πληρωμές της κοινωνικής ασφάλισης (ΙΚΑ-ΟΓΑ)

ΣΥΝΟΛΟ

140

Εσοδα απο προσφορά υγειονομικών υπηρεσιών προερχόμενα απο πληρωμές ιδιωτών.

3143

Νοσηλεία σε ιατρική περίθαλψη προερχόμενα απο πληρωμές ιδιωτών

ΣΥΝΟΛΟ

100

ΕΣΟΔΑ ΑΠΟ ΕΚΜΙΣΘΩΣΗ ΚΙΝΗΤΗΣ Η ΑΚΙΝΗΤΗΣ ΠΕΡΙΟΥΣΙΑΣ

10

Εσοδα απο εκμίσθωση ακίνητης περιουσίας

3411

Εσοδα απο εκμίσθωση οικιών, και γραφείων

3412

Εσοδα απο εκμίσθωση καταστημάτων γενικά

ΣΥΝΟΛΟ

00

ΠΡΟΣΟΔΟΙ ΤΟΥ ΝΠΔΔ ΑΠΟ ΚΕΦΑΛΑΙΑ ΚΙΝΗΤΕΣ ΑΞΙΕΣ ΚΑΙ ΛΟΙΠΕΣ ΠΕΡΙΠΤΩΣΕΙΣ

10

Τόκοι κεφαλαίων

3511


Τόκοι απο καταθέσεις σε Τράπεζες

ΣΥΝΟΛΟ

2:

| Κωδ. Κόδικα | Κατηγορία Κόδικα | Οικ.Ετους 199 | Οικ.Ετους |
|-------------|--|---------------|------------|
| 4000 | ΠΡΟΣΛΑΒΗΣΕΙΣ ΠΡΟΣΤΙΜΑ ΧΡΗΜΑΤΙΚΕΣ ΙΟΥΝΕΣ ΚΑΙ ΠΑΡΑΒΟΛΑ | | |
| 4210 | Πρόστιμα και χρηματικές ποινές | | |
| 4216 | Πρόστιμα απο ποινές σε βάρος υπαλλήλων | | |
| | ΣΥΝΟΛΟ | | |
| 5000 | ΛΟΙΠΑ ΕΣΟΔΑ | | |
| 5200 | Εσοδα υπέρ Δημοσίου και τρίτων | | |
| 5210 | Εσοδα υπέρ Μετοχικών ταμείων υπαλλήλων | | |
| 5211 | Εσοδα υπέρ ΜΠΠΥ | 13.000.000 | 9361.182 |
| | ΣΥΝΟΛΟ | 13.000.000 | 9361.182 |
| 5220-5230 | Εσοδα υπέρ ταμείων Πρόνοιας υπαλλήλων | | |
| 5221 | Εσοδα υπέρ ΤΠΔΥ | 7.000.000 | 6.727.963 |
| | ΣΥΝΟΛΟ | 7.000.000 | 6.727.963 |
| 5240-5250 | Εσοδα υπέρ ΙΚΑ ΤΣΑΥ κλπ. | | |
| 5241 | Εσοδα υπέρ ΙΚΑ | | |
| 5242 | Εσοδα υπέρ ΤΣΑΥ | 31.000.000 | 30.392.093 |
| | ΣΥΝΟΛΟ | 31.000.000 | 30.392.093 |
| 5260-5270 | Εσοδα υπέρ Ταμείων Αγωγής υπαλλήλων | | |
| 5265 | Εσοδα υπέρ ΤΑΥΥ Υπουργείου Εμπορίου | 300.000 | 23907 |
| 5267 | Εσοδα υπέρ ΤΑΥΥ Υπουργείου Κοινωνικών Υπηρεσιών | 10.000.000 | 9044.775 |
| | ΣΥΝΟΛΟ | 10300.000 | 9068.682 |
| 5290 | Εσοδα υπέρ Δημοσίου, λοιπών ΝΠΔΔ, ΝΠΙΔ, Ειδικών λογαριασμών, Οργανισμών και φυσικών προσώπων | | |
| 5291 | Εσοδα υπέρ Δημοσίου | 56.000.000 | 55.691.681 |
| 5292 | Εσοδα υπέρ λοιπών ΝΠΙΔ (ΟΔΔΥ ΤΑΧΥΔΡΟΜΙΚΟ ΤΑΜΙΕΥΗΡΙΟ) | 7.000.000 | 6.978.254 |
| | ΣΥΝΟΛΟ | 63.000.000 | 62.669.935 |
| 5400 | ΕΣΟΔΑ ΛΠΟ ΔΩΡΕΕΣ ΚΑΙΡΟΝΟΜΙΕΣ ΚΑΙ ΚΑΙΡΟΛΟΓΙΕΣ | | |
| 5411 | Προϊόν διαχείρισης | | |

| | | | |
|------|---|-------------|-------------|
| | 5500: ΕΠΙΣΤΡΟΦΕΣ ΧΡΗΜΑΤΩΝ | | |
| | 5520: Επιστροφές ποσών που καταβλήθηκαν χωρίς να οφείλονται | | |
| 5521 | Επιστροφή εισφορών, βοηθημάτων και αποζημιώσεων που καταβλήθηκαν χωρίς να οφείλονται | | |
| 5523 | Λοιπές Επιστροφές ποσών που καταβλήθηκαν χωρίς να οφείλονται | 1500.000 | |
| | ΣΥΝΟΛΟ | 1500.000 | |
| | 5590: Επιστροφές χρημάτων' απο λοιπές περιπτώσεις | | |
| 5599 | Επιστροφή χρημάτων λοιπών περιπτώσεων | | |
| | ΣΥΝΟΛΟ | | |
| | 5600: Έσοδα απο λοιπές περιπτώσεις | | |
| | Διάφορα έσοδα | | |
| 5681 | Έσοδα απο συνδρομές μελών | 120.000 | 82.800 |
| | ΣΥΝΟΛΟ | 120.000 | 82.800 |
| | 6000 ΕΚΤΑΚΤΑ ΕΣΟΔΑ | | |
| | 6100: Επιχορηγήσεις | | |
| | 6110: Επιχορηγήσεις απο τον Τακτικό Κρατικό προϋπολογισμό | | |
| 6111 | Επιχορηγήσεις για δαπάνες διοίκησης και λειτουργίας | | |
| 6115 | Επιχορηγήσεις για ίδρυση νέων μονάδων παθών και για εξοπλισμό των οργανισμών που υπάρχουν | | |
| | ΣΥΝΟΛΟ | | |
| | Επιχορηγήσεις με τον προϋπολογισμό αποδίδων επένδυσεων στο ΕΠΕΚΑΤΕΣ | | |
| | Επιχορηγήσεις για παραλήψεις και λοιπού τελεματισμού | | |
| 9313 | Επιχορηγήσεις στο τμήμα προμηθειών κλιμακωτά και οριστικά | | |
| 9346 | Επιχορηγήσεις για την προμήθεια ψυγείων ψυκτικού μηχανημάτων κλιμακωτά | | |
| 9347 | Επιχορηγήσεις για την προμήθεια μηχανημάτων και κλιμακωτά οριστικά | | |
| | ΣΥΝΟΛΟ | | |
| | ΓΕΝΙΚΟ ΣΥΝΟΛΟ | 584.264.667 | 550.003.465 |



ΑΠΟΛΟΓΙΣΜΟΣ ΟΙΚΟΝ. ΕΤΟΥΣ 1998

Ε.Υ. ΛΙΤΟΧΩΡΟΥ

Ο Δ Α

| Θ. κείμενο | Κατονομασία | Προϋπολογισμός έτους 1998 | Απολογισμός έτους 1998 |
|------------|---|---------------------------|------------------------|
| | 0000 ΠΛΗΡΩΜΕΣ ΓΙΑ ΥΠΗΡΕΣΙΕΣ | | |
| | 0210: Βασικός μισθός | | |
| | Βασικός μισθός μονίμων υπαλλήλων | 141.400.000 | 140.793.921 |
| | Βασικός μισθός εκτάκτων | | |
| | ΣΥΝΟΛΟ | 141.400.000 | 140.793.921 |
| | 0220-0230 Γενικά τακτικά επιδόματα | | |
| 1 | Επίδομα χρόνου υπηρεσίας (χρονοεπίδομα) | 30.570.000 | 30.492.661 |
| 3 | Επίδομα μερικής απασχόλησης | 300.000 | 215.400 |
| 1 | Επίδομα γάμου τακτικών υπαλλήλων | 7.200.000 | 7.013.330 |
| | " τέκνων " " | 394.000 | 389.066 |
| | Εξομάλυνσης διαφορά μισθοδοσίας | 16.300.000 | 16.070.891 |
| | ΛΠΑ αποδοχών μονίμων υπαλλήλων | 41.019.860 | 33.456.731 |
| | | 15.467.807 | 15.467.214 |
| | Επίδομα οικογεν. βαρών εκτάκτων υπαλλήλ. | | |
| | Επίδομα πολυετίας εκτάκτων υπαλλήλων | | |
| | Επίδομα τριετίας " " | | |
| | Διορθωτ. ποσό " " | | |
| | ΛΠΑ " " | | |
| | ΣΥΝΟΛΟ | 111.944.667 | 103.613.558 |
| | 0240-0250: Ειδικά επιδόματα | | |
| | Επίδομα τροφής | 3.200.000 | 3.120.000 |
| | Επίδομα επικίνδυνης και ανθυγ. εργασ.εκτ. | 600.000 | 597.000 |
| | Ειδικό Νοσοκομειακό επίδομα | 13.700.000 | 13.671.591 |
| | Επίδομα παροχής υπηρεσιών εξόχων | 3.300.000 | 3.282.413 |
| | ΛΠΑ επίδομα κατάρτισης εκπαιδευτ. | 49.000.000 | 48.545.533 |
| | ΣΥΝΟΛΟ: | | |

0260: Πρόσθετες παροχές υπαλλήλων
 Αποζημίωση για υπηρωριακή εργασία
 Αποζ. για εργασίες εξαιρέσιμων και νυκτε-
 ρινών ωρών
 Αποζ. για συμμετοχή σε συμβούλια ή Επιτροπ.

35 000 000
 56.000.000

34 112 788
 55 983 036

ΣΥΝΟΛΟ

91.000.000

90.095.824

0280 : Διάφορες αποζημιώσεις
 Αμοιβή Προέδρου Δ.Σ
 Διάφορες αποζημιώσεις που δέν κατανομάζο-
 νται ειδικά (σπουδαστών ΤΕΙ ανατοθριολό-
 γων γιατρών)

ΣΥΝΟΛΟ

ΣΥΝΟΛΟ

0400: ΑΜΟΙΒΕΣ ΕΚΤΕΛΟΥΝΤΩΝ ΕΙΔΙΚΕΣ ΥΠΗΡΕΣΙΕΣ

0410: Με την ιδιότητα του ελεύθερου επαγ-
 γελματία.

Αμοιβές νομικών που εκτελούν ειδικές
 υπηρεσίες με την ιδιότητα του ελεύθερου
 Επαγγελματία

Αμοιβές τεχνικών που εκτελούν ειδικές
 υπηρεσίες με την ιδιότητα του ελεύθερου
 Επαγγελματία

Αμοιβές λοιπών που εκτελούν ειδικές
 υπηρεσίες με την ιδιότητα του ελεύθερου
 Επαγγελματία

3 000.000

2 700.000

ΣΥΝΟΛΟ

3.000.000

2.700.000

0420: Με κάθε άλλη ιδιότητα φυσικού
 προσώπου

Λοιπές αμοιβές φυσικών προσώπων που
 εκτελούν ειδικές υπηρεσίες

ΣΥΝΟΛΟ

0430: Με την ιδιότητα νομικού προσώπου
 Αμοιβή Ν.Π ή οργανισμών για την μηχανο-
 γραφική επεξεργασία στοιχείων.

Λοιπές πύριβες Ν.11 που εκτελούν ειδικές υπηρεσίες

ΣΥΝΟΛΟ

0500 ΣΥΜΜΕΤΟΧΗ ΤΟΥ ΝΠΔΔ ΣΤΗΝ ΚΟΙΝΩΝΙΚΗ ΠΡΟΜΟΙΑ ΑΣΦΑΛΙΣΗ ΕΚΠΑΙΔΕΥΣΗ ΚΑΙ ΥΓΕΙΑ ΥΠΑΛΛΗΛΩΝ

0510: Εξόδα νοσηλείας υπαλλήλων.

Λοιπές περιπτώσεις εξόδων νοσηλείας

0520: Εργοδοτικές εισφορές για την Κοινωνική Ασφάλιση

Εισφορές στο ΙΚΑ

Εισφορές στους λοιπούς ασφ. οργανισμούς
ΣΥΝΟΛΟ

20650.000

18237815

20.650.000

18237.815

0530: Δαπάνες εκπαίδευσης

Λοιπές δαπάνες εκπαίδευσης

ΣΥΝΟΛΟ

0540: Εξόδα κηδεϊών

Εξόδα κηδεϊας υπαλλήλων και συνταξιούχων
ΣΥΝΟΛΟ

0600: ΑΣΦΑΛΙΣΤΙΚΕΣ ΠΑΡΟΧΕΣ

0630 Παροχές Πρόνοιας

Αποζημιώσεις απολυομένων

ΣΥΝΟΛΟ

0700 ΠΑΡΩΜΕΣ ΓΙΑ ΜΕΤΑΚΙΝΗΣΗ ΥΠΑΛΛΗΛΩΝ

0710: Οδοιπορικά έξοδα για μετακίνηση υπαλλήλων στην ημεδαπή.

Οδοιπορικά έξοδα μετακίνησης για εκτέλεση υπηρεσίας στην ημεδαπή υπαλλήλων

Εξόδα μίσθωσης υπαλλήλων που μετακινούνται εκτός έδρας για εκτέλεση υπηρεσίας.

Οδοιπορικά έξοδα για τη μετακίνηση εντός της χώρας υπαλλήλων για εκπαίδευση.

Λοιπές πληρωμές για μετακίνηση υπαλλήλων
ΣΥΝΟΛΟ

9

1

2

9

12

18

11

12

14

19

0720: Ημερήσια αποζημίωση για μετακίνηση υπαλλήλων στην ημεδαπή.

Ημερήσια αποζημίωση μετακίνησης για εκτέλεση υπηρεσίας στην ημεδαπή υπαλλήλων
Ημερήσια αποζημίωση για τη μετακίνηση εντός της χώρας υπαλλήλων για εκπαίδευση
Ημερήσια αποζημίωση για λοιπές μετακινήσεις *υπαλλήλων*

400.000

364.220

ΣΥΝΟΛΟ

400.000

364.220

8000 ΠΑΡΩΜΗ ΓΙΑ ΜΗ ΠΡΟΣΩΠΙΚΕΣ ΥΠΗΡΕΣΙΕΣ

0810 : Μισθώματα κτιρίων και έξοδα κοινόχρηστων

*Μισθώματα κτιρίων και έξοδα κοινόχρηστων
Μισθώματα μηχανημάτων και λοιπών εξοπλισμών
ΣΥΝΟΛΟ*

1500.000

460.788

0820: Μεταφορές προσώπων και αγαθών
Μεταφορές αγαθών (τέλη αεροδρομίων και φορτοεκφορτωτικά)

ΣΥΝΟΛΟ

1500.000

460.788

0830: Επικοινωνίες

1 Ταχυδρομικά τέλη

2 Τηλεφωνικά τέλη

4 Έξοδα τηλεπικοινωνιακών εγκαταστάσεων

ΣΥΝΟΛΟ

4.000.000

2.717.000

4.000.000

2.717.000

0840: Υδρευση-Αδρευση-Φωτισμός και καθαριότητα

1 Υδρευση και αάρδρευση

2 Φωτισμος και κίνηση με ηλεκτρισμό

4 Δαπάνες εκκένωσης βόθρων

ΣΥΝΟΛΟ

100.000

200.000

1.316.077

2100.000

1.316.077

0850 Δημόσιες σχέσεις

51 Διαφημίσεις και δημοσιεύσεις

ΣΥΝΟΛΟ

0850 Δημόσιες σχέσεις

51 Διαφημίσεις και δημοσιεύσεις

ΣΥΝΟΛΟ

| | | | |
|------|--|---------|---------|
| | 0860-0870-Συντήρηση και επισκευή μονίμων εγκαταστάσεων | | |
| 0863 | Συντήρηση και επισκευή κτιρίων | | |
| 0879 | Συντήρηση και επισκευή λοιπών μονίμων εγκαταστάσεων | | |
| | ΣΥΝΟΛΟ | | |
| | 0880 Συντήρηση και επισκευή μηχανικού και λοιπού εξοπλισμού | | |
| 0881 | Συντήρηση και επισκευή μεταφορικών μέσων Επράς. | 500.000 | 500.000 |
| 0887 | Συντήρηση και επισκευή λοιπών μηχανημάτων | | |
| 0888 | Συντήρηση και επισκευή επίπλων και σκευών | | |
| 0889 | Συντήρηση επισκευή λοιπού εξοπλισμού | 200.000 | |
| | ΣΥΝΟΛΟ | 700.000 | 500.000 |
| | 0890: Λοιπές δαπάνες | | |
| 0891 | Εκτυπώσεις εκδόσεις γενικά και βιβλιοδετήσεις | | |
| 0892 | Ασφάλιστρα και φύλλατρα αμυντικών μεταφορικών μέσων μηχανημάτων εφόδων επίπλων κωπυραφών κλπ | 150.000 | 65.76 |
| 0896 | Εκδόσεις δημοσιεύσεις προβλεπόμενες Ε.Κ.Κ | | |
| | ΣΥΝΟΛΟ | 150.000 | 65.76 |
| | 0900 ΦΟΡΟΙ -ΤΕΛΗ ΕΞΟΔΑ | | |
| | Βεβαίωσης και εισπράξης εσόδων | | |
| | 0910 Φόροι τέλη | | |
| 0912 | Τέλη | | |
| | ΣΥΝΟΛΟ | | |
| | 1000: ΠΛΗΡΩΜΕΣ ΓΙΑ ΤΗΝ ΠΡΟΜΗΘΕΙΑ ΚΑΤΑΝΑΛΩΤΙΚΩΝ ΑΓΑΘΩΝ | | |
| | 1120 : Προμήθεια σκευών μαγειρείων και εστίασης | | |
| 1129 | Προμήθεια σκευών μαγειρείων και εστίασης που δέν κατονομάζονται ειδικά | | |
| | ΣΥΝΟΛΟ | | |
| | 1130 Προμήθεια κλινοστρωμάτων και ειδών καταστήσεως | | |
| 1139 | Προμήθεια κλινοστρωμάτων και ειδών καταστήσεως που δέν κατονομάζονται ειδικά | | |
| | ΣΥΝΟΛΟ | | |

| | | | |
|------|---|-----------|---------|
| 1259 | 1250: Προμήθεια βιβλίων και εντύπων γενικά Προμήθεια βιβλίων περιοδικών, εφημερίδων και λοιπών εκδόσεων | | |
| | ΣΥΝΟΛΟ | | |
| 1261 | 1260: Προμήθεια γραφικής ύλης Προμήθεια γραφικής ύλης και μικροαντικει- μένων γραφείου γενικά | | |
| | ΣΥΝΟΛΟ | | |
| 1293 | 1290: Λοιπές προμήθειες εξοπλισμού γρα- φείων εργαστηρίων και εκμεταλλεύσεων Προμήθεια εντύπων δελτίων μηχανογράφησης | 100.000 | |
| | ΣΥΝΟΛΟ | 100.000 | |
| 1311 | 1300: Είδη υγιεινής καθαριότητας και ευπρεπισμού 1310: Υγειονομικό και φαρμακευτικό υλικό Προμήθεια υγειονομικού υλικού. | 2000.000 | 1980.6 |
| 1312 | Προμήθεια φαρμακευτικού υλικού | 200.000 | |
| 1313 | Προμήθεια Ορθοπεδικών προσθετικών και πρόσθετων υλικών αναπήρων | | |
| 1329 | Προμήθεια υλικού αιμοδοσίας | | |
| | ΣΥΝΟΛΟ | 2.200.000 | 1.980.6 |
| 1351 | 1350: Προμήθεια χημικού υλικού Προμήθεια απολυμαντικού υλικού | | |
| 1359 | Προμήθεια λοιπού χημικού υλικού | | |
| | ΣΥΝΟΛΟ | | |
| 1381 | 1380: Είδη καθαριότητας και ευπρεπισμού Προμήθεια ειδών καθαριότητας και ευπρε- πισμού | | |
| | ΣΥΝΟΛΟ | | |

1400:ΠΡΟΜΗΘΕΙΑ ΕΙΔΩΝ ΣΥΝΤΗΡΗΣΗΣ ΚΑΙ
ΕΠΙΣΚΕΥΗΣ ΜΗΧΑΝΙΚΟΥ ΚΑΙ ΛΟΙΠΟΥ
ΕΞΟΠΛΙΣΜΟΥ

1410-1420:Προμήθεια ειδών συντήρησης και
επισκευής αγαθών διαρκούς χρήσης

3 Προμήθεια ειδών συντήρησης και επισκευής
κτιρίων γενικά

9 Προμήθεια ειδών συντήρησης και επισκευής
λοιπών μονίμων εγκαταστάσεων

ΣΥΝΟΛΟ

1430:Προμήθεια ειδών συντήρησης και επι-
σκευής μηχανικού και λοιπού εξοπλι-
σμού

1 Προμήθεια ειδών συντήρησης και επισκευής
μεταφορικών μέσων Ήφρας

5 Προμήθεια ελαστικών

8 Προμήθεια ειδών συντήρησης και επισκευής
επίπλων και σκευών

9 Λοιπές προμήθειες ειδών συντήρησης και
επισκευής μηχανικού και λοιπού εξοπλισμού

ΣΥΝΟΛΟ

3.500.000

1520.192

300.000

50294

3.800.000

1.570.486

1500:ΠΡΟΜΗΘΕΙΑ ΕΙΔΩΝ ΔΙΑΤΡΟΦΗΣ, ΙΜΑΤΙΣΜΟΥ
ΥΠΟΔΗΜΑΤΩΝ & ΥΛΙΚΩΝ ΕΞΑΡΤΗΜΑΤΩΝ

1510:Προμήθεια ειδών διατροφής

1 Προμήθεια τροφίμων, ποτών

ΣΥΝΟΛΟ

1520:Προμήθεια ειδών ιματισμού

1 Προμήθεια στολών νοσοκόμων

1 Προμήθεια στολών λοιπού προσωπικού

1 Προμήθεια ιματισμού λοιπών περιπτώσεων

ΣΥΝΟΛΟ

| | | | |
|------|--|------------|------------|
| 1531 | 1530: Προμήθεια ειδών υπόδησης Προμήθεια υποδημάτων | | |
| | ΣΥΝΟΛΟ | | |
| 1611 | 1600: Προμήθεια καυσίμων και λιπαντικών Προμήθεια υγρών καυσίμων και λιπαντικών | 6.000.000 | 3.199.51 |
| | ΣΥΝΟΛΟ | 6.000.000 | 3.199.51 |
| 1731 | 1700: Προμήθεια υλικού εκτυπωτικών, βιβλιοδετικών τυπογραφικών και λοιπών εργασιών Προμήθεια φωτοτυπικού υλικού | | |
| | ΣΥΝΟΛΟ | | |
| 1899 | 1800: Λοιπές προμήθειες που δέν περιλαμβάνονται στις παραπάνω κατηγορίες Διάφορες προμήθειες που δέν κατονομάζονται ειδικά. | 400.000 | 274.589 |
| | ΣΥΝΟΛΟ | 400.000 | 274.589 |
| 651 | Βραβία & βολιμίγια κατ'επιλογήν εργασιών | | |
| | ΣΥΝΟΛΟ | | |
| 3311 | 3300: ΑΠΟΔΟΣΗ ΕΞΟΔΩΝ ΠΟΥ ΕΙΣΠΡΑΧΘΗΚΑΝ ΥΠΕΙ ΤΡΙΤΩΝ Απόδοση στο ΜΠΠΥ των εισπράξεων που έγιναν γι' αυτό. | 13.000.000 | 9.361.482 |
| 3321 | Απόδοση στο ΤΠΔΥ των εισπράξεων που έγιναν γι' αυτό. | 7.000.000 | 6.727.916 |
| 3341 | Απόδοση στο ΙΚΑ των εισπράξεων που έγιναν γι' αυτό. | | |
| 3342 | Απόδοση στο ΤΣΑΥ των εισπράξεων που έγιναν γι' αυτό | 31.000.000 | 30.342.091 |
| 1365 | Απόδοση στο ΤΑΥΥ Υπουργείου Εμπορίου των εισπράξεων που έγιναν γι' αυτό | 300.000 | 23.907 |
| 1367 | Απόδοση στο ΤΑΥΥ Υπουργείου Κοινωνικών Υπηρεσιών των εισπράξεων που έγιναν γι' αυτό | 10.000.000 | 9.040.77 |
| 391 | Απόδοση των εισπράξεων που έγιναν για λογαριασμό του Δημοσίου | 56.000.000 | 55.691.61 |
| 392 | Απόδοση των εισπράξεων που έγιναν για λογαριασμό λοιπών ΝΠΔΔ (ΟΔΔΥ ΤΑΧΥΔΡΟΜΙΚΟ ΤΑΜΙΕΥΤΗΡΙΟ | 8.000.000 | 6.679.00 |

3395

Απόδοση των εισπράξεων που έγιναν για
λογαριασμό οικιατών

190.000

82.800

ΣΥΝΟΛΟ

194.420.000

117.899.40

7000: ΚΕΦΑΛΙΑΚΕΣ ΔΑΠΑΝΕΣ

7100: Προμήθεια αγαθών διαρκούς χρήσης

7111

Προμήθεια επίπλων

7112

Προμήθεια ηλεκτρικών συσκευών και μηχανημάτων κλιματισμού γραφείων

7122

Προμήθεια υπολογιστικών και λογιστικών μηχανών

7123

Προμήθεια ηλεκτρονικών υπολογιστών και βοηθητικών μηχανών.

7127

Προμήθεια μηχανημάτων εκτός από μηχανές γραφείου

413.000

413.000

7130: Προμήθεια διαφόρων οργάνων

7131

Προμήθεια επιστημονικών οργάνων

2.400.000

2.077.981

9149
9300
9400

9000: ΠΡΟΜΗΘΕΙΑ ΓΙΑ ΓΕΝΙΚΟΥΣ ΧΡΕΙΣ
ΠΡΟΜΗΘΕΙΑ ΚΑΙ ΤΩΝ ΕΙΣΤΡΟΦΟΥ ΚΕΦΑΛΑΙΑΚΩΝ ΕΡΕΥΝΩΝ
ΕΠΕΝΔΥΣΕΩΝ ΣΤΙΣ ΠΟΛΙΤΙΚΕΣ ΜΕΣΕΣ ΤΟΥ

9513.000

2.490.981

ΠΡΩΤΟΠΟΙΗΣΜΟΥ ΟΡΓΑΝΩΣΗΣ ΕΠΕΝΔΥΣΕΩΝ

9340: Προμήθεια μηχανημάτων και λοιπών τελεμαστικών εξοπλισμών

9346

Προμήθεια ψυγείων, ψυκτικών μηχανημάτων, μηχανημάτων κλιματισμού κλπ

9349

Προμήθεια μηχανημάτων και λοιπών κεφαλαιαστικών εξοπλισμών που δεν κατατάσσονται αλλού

ΣΥΝΟΛΟ

9730: ΑΝΕΓΕΡΣΗ ΚΤΙΡΙΩΝ ΕΚΔΕΙΞΕΩΣ ΕΓΚΑΤΑΣΤΑΣΗΣ Σ' ΑΥΤΑ

9733

Ανέγερση κτιρίων υγειονομικών ιδρυμάτων και άλλων γενικά υπηρεσιών κατασκευασθέντων εξαιρέτως σ' αυτά.

ΣΥΝΟΛΟ

ΤΑΚΤΙΚΟ ΑΠΟΘΕΜΑΤΙΚΟ
ΕΙΔΙΚΟ ΑΠΟΘΕΜΑΤΙΚΟ
ΓΕΝΙΚΟ ΣΥΝΟΛΟ
ΣΥΝΟΛΟ

487000

3.400.000

3.887.000

5.899.600



ΝΟΜΑΡΧΙΑΚΟ ΓΕΝΙΚΟ ΝΟΤΕΣΚΟΜΕΙΟ
Κ Α Τ Ε Ρ Ι Ν Η Σ
ΤΜΗΜΑ ΟΙΚΟΝΟΜΙΚΩΝ ΥΠΗΡΕΣΙΩΝ

Π Ρ Ο Τ Ο Κ Ο Λ Λ Ο Κ Λ Ε Ι Σ Ι Μ Α Τ Ο Σ
Β Ι Β Λ Ι Ο Υ Τ Α Μ Ε Ι Ο Υ 1998

Στην καταβολή σήμερα 21η του μηνός Μαρτίου 1999, ύστερα από την αριθμ. 1018049/281/208Α/2-2-98 απόφαση του Υπουργείου Οικονομικών, συντάχθηκε το πρωτοκόλλο κλεισίματος βιβλίου ταμείου ως κατωτέρω:

Στην χρήση του 1998 μαζί με την παράταση 28/2/98, εκδόθηκαν νομισματικά εισηρησθήσαστα από το 01 έως 239, από τα οποία τα :19,33,34,35,251,428,522,533 κα 516 ακυρώθηκαν.

Το σύνολο των εσόδων των ανωτέρω γραμματείων εισηρησθήσαστα έφθασε το ποσό των : 8.382.293.310 δραχ. και μαζί με το ταμειακό υπόλοιπο του συν. έτους 1997 ως ποσ. +75.207.256δραχ., διαμορφώθηκε στα 8.339.751.306δραχ.

Επίν 130α χρήση εκδόθηκαν 2.273 χρηματικά εντάλματα από το 01-2373, από τα οποία τα:424,221,221,1183 κα. 1529 ακυρώθηκαν.

Το σύνολο των εσόδων έφθασε το ποσό των 13.124.525.106 δραχ.

Υστερα από τα ανωτέρω, το βιβλίο ταμείου στη χρήση του 1998, παρουσιάζει ταμειακό πλεονασμό : 125.125.270 δραχ.

Παρατήρηση: Το ταμειακό υπόλοιπο σύμφωνα με τη χρήση του 1997 ως ποσ. ήταν +75.207.256 , ύστερα δ' ως από έλλειψη που προέκυψε από την Επιδείωση Υπόλοιπ. 3000/98 κα, διαπιστώθηκε ότι το πρωτοκόλλο κλεισίματος αναρτήται στο ποσό των : +101.276.216 δραχ.

Από το πραγματικό υπόλοιπο της χρήσης του 1998, διαμορφώνεται στα +219.535.142δραχ.

Ο ΠΡΕΣΔΡΟΣ ΙΟΥ Δ.Σ Ο Δ/ΚΟΣ Δ/ΝΤΗΣ Ο ΠΡΟΣΙΣΤ.ΟΙΚ.ΥΠΗΡΕΣΙΩΝ Ο ΤΑΜΙΑΣ

Σ.ΓΚΟΥΝΑΣ

Κ.ΤΖΙΤΖΙΩΗΣ

Γ.ΚΑΡΑΣΑΝΟΣ

Σ.ΚΑΡΑΦΟΥΣΙΔΗΣ

ΝΟΜΑΡΧΙΑΚΟ ΓΕΝΙΚΟ ΝΟΣΟΚΟΜΕΙΟ
ΚΑΤΕΡΙΝΗΣ
ΤΜΗΜΑ ΟΙΚΟΝΟΜΙΚΟΥ

ΚΛΕΙΣΙΜΟ ΤΑΜΕΙΟΥ ΟΙΚΟΝΟΜΙΚΗΣ ΧΡΗΣΗΣ 1998
(ΜΕ ΠΑΡΑΤΑΣΗ ΕΩΣ 28/2/99)

| | |
|-----------------------------------|--------------------|
| Υπόλοιπο χρήσης 1997 | 101.375.922 |
| Εσόδα από 1/1/98 έως 31/12/98 | 5.452.977.061 |
| Εσόδα Ιανουαρίου 99 (χρήση 98) | 424.150.995 |
| Εσόδα Φεβρουαρίου 99 (χρήση 98) | <u>265.715.354</u> |
| Σύνολο εσόδων χρήσης 1998 | 6.364.220.268 |
| | |
| Ξεόδα από 1/1/98 έως 31/12/98 | 5.481.935.082 |
| Ξεόδα Ιανουαρίου 99 (χρήση 1998) | 254.732.189 |
| Ξεόδα Φεβρουαρίου 99 (χρήση 1998) | <u>417.867.955</u> |
| Σύνολο εξόδων χρήσης 1998 | 6.154.535.106 |
| | |
| Υπόλοιπο οικ. χρήσης 1998 | 209.685.162 |

Ο ΠΡΟΕΔΡΟΣ ΤΟΥ Δ.Σ

Ο Δ/ΚΟΣ Δ/ΝΤΗΣ

Ο ΠΡΟΣΤ. ΟΙΚ. ΥΠΗΡΕΣΙΩΝ

Ο ΤΑΜΙΑΣ

Σ. ΓΚΟΥΝΑΣ

Κ. ΤΖΙΤΖΙΑΚΗΣ

Γ. ΚΑΡΑΘΑΝΟΣ

Σ. ΚΑΡΑΦΟΥ

ΕΛΛΗΝΙΚΗ ΔΗΜΟΚΡΑΤΙΑ
 Ο ΝΟΜ/ΚΟ ΝΟΣΟΚΟΜΕΙΟ ΚΑΤΕΡΙΝΗΣ
 ΟΙΚΟΝΟΜΙΚΗ ΥΠΗΡΕΣΙΑ

ΧΡΗΜΑΤΙΚΟ ΕΝΤΑΛΜΑ ΠΛΗΡΩΜΗΣ ΑΡ. 1812

ΦΟΡΕΑΣ Φ 1 ΝΟΣΟΚΟΜΕΙΟ ΟΙΚΟΝ.ΕΤΟΣ 200

ΕΤΑΙ ΕΝΤΟΛΗ ΓΙΑ ΤΗΝ ΠΛΗΡΩΜΗ ΔΡΧ. : 677,320.0
 κόσιες εβδομήντα επτά χιλιάδες τριακόσιες είκοσι |

ΑΤΑΣΤ. : 1812

Α/Α ΚΩΔ.ΑΡ. Π Ο Σ Ο

Δ Ι Κ Α Ι Ο Υ Χ Ο Σ
 Α ΓΚΕΒΕΡΤ ΑΕΒΕ / 5763200-209 / ΣΤΥΛΙΑΝΟΥ ΓΩΝΑ

1 Δ-1-3-1-1 677,32

ΣΤΥΛΙΑΝΟΥ ΓΩΝΑΤΑ 16
 ΣΤΕΡΙ ΑΦΜ/ΔΟΥ: 094025805 / ΔΟΥ ΦΑΕΕ ΑΘΗΝΩΝ
 ΤΗΝ ΠΛΗΡΩΜΗ :
 ΠΡΩΤΗ ΑΚΤΙΝ.ΦΙΛΗΣ ΓΙΑ ΤΟΝ ΑΞΟΝΙΚΟ
 ΙΜΜΕΝΑ:
 Π. : 1998/17-8-2000

Γ.ΤΑΠΦΡΑΣΗ Δ.Σ. 6/31-5-2000

Ι Σ Υ Ν Ο Λ Ο Ι 677,32

Ο ΠΡΟΕΔΡΟΣ Δ.Σ.

Ο ΔΙΕΥΘΥΝΤΗΣ

Ο ΠΡΟΙΣΤ.ΟΙΚΟΝΟΜ. ΚΑΤΕΡΙΝΗΣ: 14/11/00

ΓΚΟΠΟΥΛΟΣ ΙΩΑΝΝΗΣ

ΤΖΙΤΣΙΩΗΣ ΚΩΝ/ΝΟΣ

ΚΑΡΑΒΑΝΟΣ ΓΕΩΡΓΙΟΣ

ΕΛΕΓΚΤΙΚΟ ΣΥΝΕΔΡΙΟ
 ΥΠΗΡΕΣΙΑ ΕΠΙΤΡΟΠΟΥ

Ι Δ Ι Κ Α Ι Ο Υ Χ Ο Σ Ι 642,793.0

Θ Ε Ω Ρ Η Θ Η Κ Ε
 ΚΑΤΕΡΙΝΗ .. / .. / 2000
 Ο Ε Π Ι Τ Ρ Ο Π Ο Σ

Ι Φ Ο Ρ Ο Σ 4% Ι 22,478
 Ι Μ Τ Π Υ Π Ρ Ο Μ Ι 8,610
 Ι Χ / Ο Γ Α Μ Τ Π Υ Ι 207
 Ι Υ Π Ε Ρ Δ Η Μ . Ι 1,435
 Ι Χ / Ο Γ Α Δ Η Μ Ι 34
 Ι Τ Α Υ Υ Ε Π Ρ . Ι 1,722
 Ι Χ / Ο Γ Α Τ Α Ι 41

Π Λ Η Ρ Ω Θ Η Κ Ε
 ΜΕ ΤΗΝ ΥΠ'ΑΡΙΘ.ΕΠΙΤΑΓΗ:.....
 ΠΟΥ ΠΑΡΑΔΟΘΗΚΕ ΣΤΟΝ
 ΚΑΤΕΡΙΝΗ .../.../2000

Ο ΤΑΜΙΑΣ

Ο ΛΑΒΩΝ

Ι Σ Υ Ν Κ Ρ Α Τ . Ι 34,52
 Ι Σ Υ Ν Χ . Ε Ν Τ . Ι 677,320

Δαπάνες Χρήσης 1998

Νοσοκομεία

Ποσό

| | |
|---|-------------|
| Βασικός γιόθος | 886.944.539 |
| Ταυτικά επιδογεται | 725.308.251 |
| Ειδικά επιδογεται | 522.093.749 |
| Αποζημίωση για υπηρεσιες εργασιες | 676.628.924 |
| Διαφορες αποζημιωσεις | 9.600.930 |
| Αμοιβές εκτελούντων ειδικών υπηρεσιών | 22.570.123 |
| Συμμετοχή στην οικονομική πρόνοια | |
| Ασφάλιση επιπέδων & υγιών παιδιών | 172.611.525 |
| Πληρωμές για μετακίνηση παιδιών | 7.193.055 |
| Μισθώματα υπηρεσιών | 7.903.077 |
| Μεταφορές αγαθών | 200.000 |
| Τηλεφωνικά τέλη - Τηλεγραφικοί τέλη | 11.308.500 |
| Υδρεύση - φωτισμός | 15.408.896 |
| Διαφυγικές - Διαπαιδεύσεις | 637.575 |
| Συντήρηση γυναικών εγκαταστάσεων | 2.313.800 |
| Εντυπ. και επίσημη γράμ. & λοιπών εξοπλισμ. | 18.235.148 |
| Ασφάλιστροι | 963.276 |
| Φόροι τέλη | 2.600.034 |
| Προμηθεσια βιβλίων μαθημάτων & εξοπλισμ. | 3.957.819 |
| Προμηθεσια βιβλίων | 159.250 |
| Προμηθεσια γραμμής υγιών | 1.784.207 |
| Προμηθεσια εντύπων | 5.392.718 |
| Προμηθεσια υγιονομικών, υγιών | 490.663.564 |
| Προμηθεσια φαρμακευτικών υγιών | 286.383.135 |
| Προμηθεσια ορθοπεδικών και γραμμών υγιών | 26.062.325 |

| | | | |
|---------------|--------------|---------------------------------|------------|
| 14.1481.805 | Προγν. Δεία | επίλυση ενδομήτριας | 14.135.760 |
| 81.670.986 | Προγν. Δεία | επίλυση ενδομήτριας με εντατική | 4.135.760 |
| 46.459.508 | Προγν. Δεία | τροφογύνηση με εντατική | 81.670.986 |
| 3.091.588 | Προγν. Δεία | επίλυση ενδομήτριας | 46.459.508 |
| 1.754.188 | Προγν. Δεία | υποβύθιση | 3.091.588 |
| 38.659.681 | Προγν. Δεία | μεσοβύθιση | 1.754.188 |
| 13.915.838 | Προγν. Δεία | Προγν. Δεία | 38.659.681 |
| 9.389.715 | Προγν. Δεία | αγρύπνηση | 13.915.838 |
| 15.763.030 | Προγν. Δεία | επιβουβουσία | 9.389.715 |
| 6.844.000 | Προγν. Δεία | υπερβουβουσία με εντατική | 15.763.030 |
| 81.776 | Προγν. Δεία | Ποιναίτες | 6.844.000 |
| 4.066.095.195 | 4 υποβ. Δεία | | 81.776 |

4 ης αιώτηρας
 Περλάση βαρναβας
 Χρήσις ετίας 1998 του
 Κ.Υ. Αιγίου
 Κ.Υ. Αιγίου
 με Ι.Ν.Σ. Α.Τ.Ε.Υ. Καταφύγιος
 (Μορφήση με εντατική) του εντατικού
 αμύλου στο Νοσοκομείο
 Καταφύγιος

ΠΙΝΑΚΑΣ ΑΝΕΞΟΦΛΗΤΩΝ ΥΠΟΧΡΕΩΣΕΩΝ ΝΟΣΟΚΟΜΕΙΩΝ

| Χρονική Περίοδος | Υγειονομικό Υλικό (α) | Φάρμακα (β) | Ορθοπαιδικό Υλικό (γ) | Χημικά Αντι/στήρια (δ) | Λοιπά (ε) | ΣΥΝΟΛΟ (στ) | Παρατηρήσεις (ζ) |
|-----------------------------|-----------------------|-------------|--|------------------------|------------|-------------|------------------|
| 1/12/96 | | | | | | | |
| έως | | | | | | | |
| 31/5/99 | 36.1.165.140 | 289.600.654 | 34.036.021 | 94.556.080 | 64.271.330 | 789.624.298 | |
| Μήνας Εξόφλησης Προμηθευτών | | | 1. Φάρμακα και Υγειονομικό, Αντιοξειδωτικά, Ορθοπαιδικό + μέχρι και 9/98 2. Λοιπά + μέχρι και 3/99. | | | | |

Παρατηρήσεις:

1. Στην κατηγορία των λοιπών υποχρεώσεων (στήλη ε') δεν θα περιλαμβάνονται οι δαπάνες που επιβαρύνουν το Πρόγραμμα Δημοσίων Επενδύσεων.
2. Εφόσον υπάρχουν ανεξόφλητα τιμολόγια πέραν της 1/12/96 το συνολικό ποσό αυτών δεν θα αναγραφεί στην στήλη ε' αλλά χωριστά στις παρατηρήσεις.