

# ΠΤΥΧΙΑΚΗ ΕΡΓΑΣΙΑ

## **ΘΕΜΑ: «ΚΟΙΝΩΝΙΚΗ ΣΥΝΘΕΣΗ ΤΩΝ ΑΙΡΕΤΩΝ ΟΡΓΑΝΩΝ ΤΗΣ Τ.Α.»**



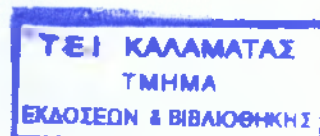
ΕΠΙΒΛΕΠΩΝ ΚΑΘΗΓΗΤΗΣ:  
**ΘΩΜΑΣ ΔΙΟΝΥΣΙΟΣ**

ΣΠΟΥΔΑΣΤΡΙΑ:  
**ΓΚΡΙΜΠΑΟΥ ΑΓΓΕΛΑ**  
ΑΡ. ΜΗΤΡΩΟΥ: 2002261

**ΚΑΛΑΜΑΤΑ 2007**

## ΠΙΝΑΚΑΣ ΠΕΡΙΕΧΟΜΕΝΩΝ

Πρόλογος	6
Εισαγωγή	7
Σκοπός της εργασίας	7
Συνομογραφίες	8



### **ΜΕΡΟΣ Α.**

#### **ΚΕΦΑΛΑΙΟ 1**

##### **ΤΟΠΙΚΗ ΑΥΤΟΔΙΟΙΚΗΣΗ ΚΑΙ Η ΝΟΜΟΘΕΣΙΑ ΤΗΣ**

1.1	Η ιστορία της Τοπικής Αυτοδιοίκησης	9
1.2	Δήμοι - Κοινότητες βάσει του Κ.Δ.κ.Κ.	11
1.2.1	Αρμοδιότητες Δήμων και Κοινοτήτων	12
1.2.1.1	Όργανα Τ.Α.	12
1.2.1.2	Αρμοδιότητες οργάνων Τ.Α.	12
1.3	Κωλύματα και ασυμβίβαστα (Άρθρο 29, Ν. 3463/2006)	18
1.4	Διάρκεια δημοτικής και κοινοτικής περιόδου (Άρθρο 23, Ν. 3463/2006)	21
1.5	Εκλογές-Εκλόγιμοι βάσει του Ν. 3463/2006	21
1.5.1	Εκλογικό δικαίωμα (Άρθρο 25, Ν. 3463/2006)	21
1.5.2	Εκλογικοί κατάλογοι (Άρθρο 27, Ν. 3463/2006)	21
1.5.3	Δικαίωμα ψήφου	21
	Επιτυχών – Επιλαχόντες συνδυασμοί- Εκλογή Δημάρχου,	22
1.5.4	Προέδρου Κοινότητας και Προέδρου Τοπικού Συμβουλίου (Άρθρο 50, Ν. 3463/2006)	
1.5.5	Επανάληψη ψηφοφορίας (Άρθρο 59, Ν.3463/2006)	22
1.5.6	Κατανομή των εδρών του δημοτικού και κοινοτικού συμβουλίου (Άρθρο 51, Ν. 3463/2006)	22
1.6	Νομαρχιακή Αυτοδιοίκηση βάσει του Κώδικα	25

#### **ΚΕΦΑΛΑΙΟ 2**

##### **ΓΕΝΙΚΑ**

2.1	Η Εθνική Στατιστική Υπηρεσία της Ελλάδας	32
2.2	Οικονομική Δραστηριότητα	34
2.3	Δημογραφικά στοιχεία	34

#### **ΚΕΦΑΛΑΙΟ 3**

##### **ΔΗΜΟΣ ΑΓΙΑΣ ΤΡΙΑΔΟΣ**

3.1	Γενικά	45
3.2	Οικονομική δραστηριότητα	45
3.2.1	Οικονομικά στοιχεία πληθυσμού - Ενεργός και μη ενεργός πληθυσμός	45
3.2.2	Επαγγελματική δραστηριότητα δήμου	46
3.3	Υποδομές	47
3.4	Δημογραφικά στοιχεία	47

Η κοινωνική σύνθεση των αιρετών οργάνων της Τ.Α. Η περίπτωση του Ν. Καστοριάς.

3.4.1	Πληθυσμός ανά φύλο και ηλικία	48
3.4.2	Μορφωτικό επίπεδο δημοτών	48
3.5	Η σύνθεση του Δημοτικού Συμβουλίου κατά φύλο, ηλικία, επάγγελμα και μορφωτικό επίπεδο	50

## **ΚΕΦΑΛΑΙΟ 4**

### **ΔΗΜΟΣ ΔΓΙΩΝ ΑΝΑΡΓΥΡΩΝ**

4.1	Γενικά	51
4.2	Οικονομική δραστηριότητα	51
4.2.1	Οικονομικά στοιχεία πληθυσμού - Ενεργός και μη ενεργός πληθυσμός	52
4.2.2	Επαγγελματική δραστηριότητα δήμου	52
4.3	Υποδομές	54
4.4	Δημογραφικά στοιχεία	54
4.4.1	Πληθυσμός ανά φύλο και ηλικία	55
4.4.2	Μορφωτικό επίπεδο δημοτών	55
4.5	Η σύνθεση του Δημοτικού Συμβουλίου κατά φύλο, ηλικία, επάγγελμα και μορφωτικό επίπεδο	57

## **ΚΕΦΑΛΑΙΟ 5**

### **ΔΗΜΟΣ ΑΚΡΙΤΩΝ**

5.1	Γενικά	58
5.2	Οικονομική δραστηριότητα	58
5.2.1	Οικονομικά στοιχεία πληθυσμού - Ενεργός και μη ενεργός πληθυσμός	59
5.2.2	Επαγγελματική δραστηριότητα δήμου	59
5.3	Υποδομές	60
5.4	Δημογραφικά στοιχεία	60
5.4.1	Πληθυσμός ανά φύλο και ηλικία	61
5.4.2	Μορφωτικό επίπεδο δημοτών	61
5.5	Η σύνθεση του Δημοτικού Συμβουλίου κατά φύλο, ηλικία, επάγγελμα και μορφωτικό επίπεδο	63

## **ΚΕΦΑΛΑΙΟ 6**

### **ΔΗΜΟΣ ΑΡΓΟΥΣ ΟΡΕΣΤΙΚΟΥ**

6.1	Γενικά	64
6.2	Οικονομική δραστηριότητα	64
6.2.1	Οικονομικά στοιχεία πληθυσμού - Ενεργός και μη ενεργός πληθυσμός	65
6.2.2	Επαγγελματική δραστηριότητα δήμου	66
6.3	Υποδομές	67
6.4	Δημογραφικά στοιχεία	67
6.4.1	Πληθυσμός ανά φύλο και ηλικία	68
6.4.2	Μορφωτικό επίπεδο δημοτών	68
6.5	Η σύνθεση του Δημοτικού Συμβουλίου κατά φύλο, ηλικία, επάγγελμα και μορφωτικό επίπεδο	70

## **ΚΕΦΑΛΑΙΟ 7**

### **ΔΗΜΟΣ ΒΙΤΣΙΟΥ**

7.1	Γενικά	71
7.2	Οικονομική δραστηριότητα	71
7.2.1	Οικονομικά στοιχεία πληθυσμού - Ενεργός και μη ενεργός πληθυσμός	72
7.2.2	Επαγγελματική δραστηριότητα δήμου	73
7.3	Υποδομές	74
7.4	Δημογραφικά στοιχεία	74
7.4.1	Πληθυσμός ανά φύλο και ηλικία	75
7.4.2	Μορφωτικό επίπεδο δημοτών	75
7.5	Η σύνθεση του Δημοτικού Συμβουλίου κατά φύλο, ηλικία, επάγγελμα και μορφωτικό επίπεδο	77

## **ΚΕΦΑΛΑΙΟ 8**

### **ΙΩΝΟΣ ΔΡΑΓΟΥΜΗ**

8.1	Γενικά	78
8.2	Οικονομική δραστηριότητα	78
8.2.1	Οικονομικά στοιχεία πληθυσμού - Ενεργός και μη ενεργός πληθυσμός	79
8.2.2	Επαγγελματική δραστηριότητα δήμου	80
8.3	Υποδομές	81
8.4	Δημογραφικά στοιχεία	81
8.4.1	Πληθυσμός ανά φύλο και ηλικία	82
8.4.2	Μορφωτικό επίπεδο δημοτών	82
8.5	Η σύνθεση του Δημοτικού Συμβουλίου κατά φύλο, ηλικία, επάγγελμα και μορφωτικό επίπεδο	84

## **ΚΕΦΑΛΑΙΟ 9**

### **ΚΑΣΤΟΡΙΑΣ**

9.1	Γενικά	85
9.2	Οικονομική δραστηριότητα	85
9.2.1	Οικονομικά στοιχεία πληθυσμού - Ενεργός και μη ενεργός πληθυσμός	86
9.2.2	Επαγγελματική δραστηριότητα δήμου	87
9.3	Υποδομές	88
9.4	Δημογραφικά στοιχεία	88
9.4.1	Πληθυσμός ανά φύλο και ηλικία	89
9.4.2	Μορφωτικό επίπεδο δημοτών	89
9.5	Η σύνθεση του Δημοτικού Συμβουλίου κατά φύλο, ηλικία, επάγγελμα και μορφωτικό επίπεδο	91

## **ΚΕΦΑΛΑΙΟ 10**

### **ΚΛΕΙΣΟΥΡΑΣ**

10.1	Γενικά	92
10.2	Οικονομική δραστηριότητα	92
10.2.1	Οικονομικά στοιχεία πληθυσμού - Ενεργός και μη ενεργός πληθυσμός	92
10.2.2	Επαγγελματική δραστηριότητα δήμου	93
10.3	Υποδομές	94
10.4	Δημογραφικά στοιχεία	94
10.4.1	Πληθυσμός ανά φύλο και ηλικία	95
10.4.2	Μορφωτικό επίπεδο δημοτών	95
10.5	Η σύνθεση του Δημοτικού Συμβουλίου κατά φύλο, ηλικία, επάγγελμα και μορφωτικό επίπεδο	97

## **ΚΕΦΑΛΑΙΟ 11**

### **ΚΟΡΕΣΤΙΩΝ**

11.1	Γενικά	98
11.2	Οικονομική δραστηριότητα	98
11.2.1	Οικονομικά στοιχεία πληθυσμού - Ενεργός και μη ενεργός πληθυσμός	99
11.2.2	Επαγγελματική δραστηριότητα δήμου	100
11.3	Υποδομές	101
11.4	Δημογραφικά στοιχεία	101
11.4.1	Πληθυσμός ανά φύλο και ηλικία	102
11.4.2	Μορφωτικό επίπεδο δημοτών	102
11.5	Η σύνθεση του Δημοτικού Συμβουλίου κατά φύλο, ηλικία, επάγγελμα και μορφωτικό επίπεδο	104

## **ΚΕΦΑΛΑΙΟ 12**

### **ΜΑΚΕΔΟΝΩΝ**

12.1	Γενικά	105
12.2	Οικονομική δραστηριότητα	105
12.2.1	Οικονομικά στοιχεία πληθυσμού - Ενεργός και μη ενεργός πληθυσμός	106
12.2.2	Επαγγελματική δραστηριότητα δήμου	107
12.3	Υποδομές	108
12.4	Δημογραφικά στοιχεία	108
12.4.1	Πληθυσμός ανά φύλο και ηλικία	109
12.4.2	Μορφωτικό επίπεδο δημοτών	109
12.5	Η σύνθεση του Δημοτικού Συμβουλίου κατά φύλο, ηλικία, επάγγελμα και μορφωτικό επίπεδο	111

### **ΚΕΦΑΛΑΙΟ 13** **ΜΕΣΟΠΟΤΑΜΙΑΣ**

13.1	Γενικά	112
13.2	Οικονομική δραστηριότητα	112
13.2.1	Οικονομικά στοιχεία πληθυσμού - Ενεργός και μη ενεργός πληθυσμός	113
13.2.2	Επαγγελματική δραστηριότητα δήμου	114
13.3	Υποδομές	115
13.4	Δημογραφικά στοιχεία	115
13.4.1	Πληθυσμός ανά φύλο και ηλικία	116
13.4.2	Μορφωτικό επίπεδο δημοτών	116
13.5	Η σύνθεση του Δημοτικού Συμβουλίου κατά φύλο, ηλικία, επάγγελμα και μορφωτικό επίπεδο	118

### **ΚΕΦΑΛΑΙΟ 14** **ΝΕΣΤΟΡΙΟΥ**

14.1	Γενικά	119
14.2	Οικονομική δραστηριότητα	119
14.2.1	Οικονομικά στοιχεία πληθυσμού - Ενεργός και μη ενεργός πληθυσμός	120
14.2.2	Επαγγελματική δραστηριότητα δήμου	121
14.3	Υποδομές	122
14.4	Δημογραφικά στοιχεία	122
14.4.1	Πληθυσμός ανά φύλο και ηλικία	123
14.4.2	Μορφωτικό επίπεδο δημοτών	123
14.5	Η σύνθεση του Δημοτικού Συμβουλίου κατά φύλο, ηλικία, επάγγελμα και μορφωτικό επίπεδο	125

### **ΚΕΦΑΛΑΙΟ 15** **ΚΟΙΝΟΤΗΤΕΣ**

15.1	Κοινότητες Καστρακίου – Αρρένων – Γράμμου	126
------	---	-----

### **ΜΕΡΟΣ Β.**

Συμπέρασμα έρευνας	128
Παράρτημα	132
Βιβλιογραφία - Πηγές	134

Αυτή την εργασία την αφιερώνω  
στους γονείς μου που μου  
στάθηκαν τόσο.....

## **ΠΡΟΛΟΓΟΣ**

Βασικό έναυσμα για τη συγγραφή της πτυχιακής μου εργασίας ήταν οι πρόσφατες δημοτικές και νομαρχιακές εκλογές. Η άμεση συμμετοχή μου στις εκλογές αυτές, ως γραμματέας, βοήθησαν στην καλύτερη γνώση του τρόπου διεξαγωγής τους και την σημασία τους για τους πολίτες αλλά και για τους αιρετούς.

Καταβλήθηκε προσπάθεια μιας σαφούς ανάλυσης της κοινωνικής σύνθεσης των αιρετών οργάνων της τοπικής αυτοδιοίκησης αναλογικά με τον πληθυσμό. Διότι δεν επαρκεί μόνο να υπάρχουν αιρετοί στην Τ.Α. αλλά και να είναι "κοινωνικά κοντά". Αυτό θα ήταν καλό, γιατί τότε οι αιρετοί ίσως να κατανοούσαν πιο πολύ τους πολίτες και τα προβλήματα τους. Η έρευνα και η συλλογή των στοιχείων ήταν δύσκολη. Παρ' όλα αυτά ήταν μία πρωτόγνωρη εμπειρία που με βοήθησε στην κατανόηση των αιρετών, τον τρόπο εκλογής τους, τις αρμοδιότητες τους αλλά και ό,τι έχει σχέση με τις εκλογές. Επίσης, ήταν μία ευκαιρία να γνωρίσω καλύτερα το νομό μου και να ασχοληθώ με το αντικείμενο των σπουδών μου.



## **ΕΙΣΑΓΩΓΗ**

Πριν λίγους μήνες, τον Οκτώβριο του 2006, διεξήχθησαν οι δημοτικές – νομαρχιακές εκλογές. Οι νέοι αιρετοί ανέλαβαν ένα δύσκολο έργο: να αποδείξουν ότι έχουν την ικανότητα και τη θέληση να βοηθήσουν τον τόπο τους. Θα πρέπει να φανούν αντάξιοι των προσδοκιών των πολιτών που τους έφεραν σε αυτό το αξίωμα.

Βάσει της νομοθεσίας κάθε πολίτης ο οποίος πληροί κάποιες συγκεκριμένες προϋποθέσεις, έχει τη δυνατότητα να εκλεγεί νομάρχης – δήμαρχος ή μέλος του νομαρχιακού – δημοτικού συμβουλίου, ανεξάρτητα από την κοινωνική τους θέση. Δυστυχώς όμως στη σημερινή κοινωνία παρατηρείται το εξής φαινόμενο: Οι αιρετοί προέρχονται συνήθως από εύπορες οικογένειες και συνήθως είναι μορφωμένοι άνθρωποι, πανεπιστημιακής ή τεχνολογικής εκπαίδευσης. Αυτό δείχνει τον κοινωνικό αποκλεισμό των λιγότερο μορφωμένων ανθρώπων και αυτών που προέρχονται από κάπως πιο κατώτερη κοινωνική τάξη. Βέβαια, το φαινόμενο αυτό δεν παρατηρείται σε όλους τους βαθμούς της Τοπικής Αυτοδιοίκησης και δεν είναι κανόνας. Όπως παντού, έτσι και στην Τ.Α. υπάρχουν και οι εξαιρέσεις. Κύριο ρόλο παίζουν τα δημογραφικά στοιχεία, η οικονομική δραστηριότητα και το μορφωτικό επίπεδο που παρατηρούνται στην εκάστοτε νομαρχία ή στον εκάστοτε δήμο.

Με τις παρατηρήσεις και τις σκέψεις αυτές ξεκίνησε η έρευνα της παρούσας εργασίας, η οποία έχει ως κύριο αντικείμενο την κοινωνική σύνθεση των αιρετών οργάνων της Τοπικής Αυτοδιοίκησης στο Νομό Καστοριάς και την κοινωνική παρατήρηση και ανάλυση του πληθυσμού.

## **ΣΚΟΠΟΣ ΤΗΣ ΕΡΓΑΣΙΑΣ**

Σκοπός της παρούσας εργασίας είναι:

- Η καλύτερη γνώση της ιστορίας της Τοπικής Αυτοδιοίκησης
- Ο Κώδικας Δήμων και Κοινοτήτων και ο ρόλος των αιρετών οργάνων όπως προκύπτουν μέσα από αυτόν
- Η ανάλυση του ρόλου της Στατιστικής υπηρεσίας στην παρούσα έρευνα μέσα από τα δημογραφικά στοιχεία και τα στοιχεία για την οικονομική δραστηριότητα που προκύπτουν από αυτήν.

### Συνομογραφίες

Γ.Γ.	Γενικός Γραμματέας
Γ.Σ.	Γενική Συνέλευση
Γ.Π.Σ.	Γενικό Πολεοδομικό Σχέδιο
Δ.	Δήμος
Δ.Δ	Δημοτικό Διαμέρισμα
Δ.Ε.	Δευτεροβάθμια Εκπαίδευση
Δ.Σ.	Διοικητικό Συμβούλιο
Ε.Ν.Α.Ε.	Ένωση Νομαρχιακών Αυτοδιοικήσεων Ελλάδος
Ε.Ε.Τ.Α.Α.	Ελληνική Εταιρία Τοπικής Αυτοδιοίκησης & Ανάπτυξης
Ε.Σ.Υ.Ε.	Εθνική Στατιστική Υπηρεσία Ελλάδος
Κ.Α.Τ.Ε.	Κέντρα Ανωτέρας Τεχνικής Εκπαίδευσης
Κ.Α.Τ.Ε.Ε	Κέντρα Ανωτέρας Τεχνικής και Επαγγελματικής Εκπαίδευσης
Κ.Δ.κ.Κ.	Κώδικας Δήμων και Κοινοτήτων
Κ.Ε.Δ.Κ.Ε.	Κεντρική Ένωση Δήμων και Κοινοτήτων Ελλάδος
Κ.Ν.Α.	Κώδικας Νομαρχιακής Αυτοδιοίκησης
Κ.Π.Σ.	Κοινοτικό Πλαίσιο Στήριξης
Ν.	Νόμος
Ν.Α.	Νομαρχιακή Αυτοδιοίκηση
Ν.Ε.	Νομαρχιακή Επιτροπή
Ν.Σ.	Νομαρχιακό Συμβούλιο
Ο.Τ.Α.	Οργανισμός Τοπικής Αυτοδιοίκησης
Π.Ε.	Πανεπιστημιακή Εκπαίδευση
Π.Ε.Ρ.Π.Ο.	Περιοχή Ειδικά Ρυθμιζόμενης Πολεοδόμησης
Τ.Α.	Τοπική Αυτοδιοίκηση
Τ.Ε.	Τεχνολογική Εκπαίδευση
Τ.Ε.Ι	Τεχνολογικό Εκπαιδευτικό Ίδρυμα
Τ.Ε.Λ.	Τεχνικό Επαγγελματικό Λύκειο
Τ.Ε.Σ.	Τεχνικές Επαγγελματικές Σχολές
Φ.Ε.Κ.	Φύλλο Εφημερίδας Κυβερνήσεως

## ΚΕΦΑΛΑΙΟ 1

### ΤΟΠΙΚΗ ΑΥΤΟΔΙΟΙΚΗΣΗ ΚΑΙ Η ΝΟΜΟΘΕΣΙΑ ΤΗΣ

#### 1.1 Η ιστορία της Τοπικής Αυτοδιοίκησης<sup>1</sup>

Ο βασικός θεσμός τοπικής διοίκησης (και αυτοδιοίκησης) στην Οθωμανική Αυτοκρατορία ήταν αυτός της κοινότητας, η καταγωγή του οποίου ανάγεται στα χρόνια της Βυζαντινής Αυτοκρατορίας. Μια κοινότητα περιελάμβανε ένα ή περισσότερα χωριά και είχε υπό την ευθύνη της, μεταξύ άλλων, την πληρωμή των φόρων στην κεντρική εξουσία και την κατανομή των χρεών στην τοπική κοινωνία.

Πολλές κοινότητες ανέπτυξαν υψηλό βαθμό αυτοδιοίκησης και απέβησαν σημαντικά κέντρα τοπικού πολιτισμού. Σύμφωνα με πολλούς ιστορικούς, ο θεσμός αυτός συνέβαλε στη διατήρηση της εθνικής συνείδησης των Ελλήνων κατά την περίοδο πριν από την Ελληνική Επανάσταση. Αμέσως έπειτα από την τελευταία, ωστόσο, οι ίδιες αυτές οι κοινότητες θεωρήθηκαν εμπόδια στην προσπάθεια δημιουργίας ενός ενιαίου και συμπαγούς εθνικού κράτους, λόγω του τοπικιστικού πνεύματος που είχε αναπτυχθεί σε πολλές από αυτές.

Σε μια πρώτη προσπάθεια διοικητικής διαίρεσης η ελληνική επικράτεια χωρίστηκε αρχικά σε επαρχίες, υπό-επαρχίες (ή 'αντεπαρχίες') πρώτης και δεύτερης τάξεως και κοινότητες. Έπαρχοι και κοινοτάρχες διορίζονταν από την κεντρική διοίκηση, αλλά ειδικά οι τελευταίοι επιλέγονταν από άτομα που πρότειναν οι τοπικές κοινωνίες.

Το 1833 το οργανωτικό αυτό σχήμα ακυρώθηκε και επιχειρήθηκε η διαίρεση της χώρας σε νομούς (στην αρχή ήταν δέκα) και σε επαρχίες. Οι νομάρχες υπάγονταν στη γραμματεία (υπουργείο) των Εσωτερικών και διορίζονταν από αυτήν, όπως και όλα τα υπηρεσιακά στελέχη των νομαρχιών. Την ίδια χρονιά καταργήθηκαν οι κοινότητες που υπήρχαν ακόμα από την Τουρκοκρατία και οι οικισμοί τους συνενώθηκαν διοικητικά σε δήμους τριών διαφορετικών τάξεων μεγέθους, ανάλογα με τον πληθυσμό τους.

Οι δήμοι είχαν αρκετές αρμοδιότητες, όπως, για παράδειγμα, η στοιχειώδης εκπαίδευση (εξ ου και τα 'δημοτικά' σχολεία), η στρατολόγηση ή η τήρηση της τάξης, ενώ κάλυπταν τις ανάγκες τους με τοπικούς φόρους, άμεσους και έμμεσους. Τα δημοτικά συμβούλια εκλέγονταν από τις τοπικές κοινωνίες και στη συνέχεια ο δήμαρχος επιλεγόταν από το νομάρχη ή το βασιλιά μέσα από έναν κατάλογο υποψηφίων που προτεινόταν από το δημοτικό συμβούλιο. Είναι ενδιαφέρον ότι μέχρι το 1843 η Τοπική Αυτοδιοίκηση ήταν ο μόνος θεσμός που επέτρεπε την έκφραση της λαϊκής βούλησης μέσω εκλογών.

Το μοντέλο αυτό, το οποίο είχε 'εισαχθεί' από τη δυτική Ευρώπη, συνάντησε κάποια προβλήματα στην Ελλάδα, ειδικά σε σχέση με την ουσιαστική απουσία μιας εύπορης αστικής τάξης που θα αναλάμβανε αμισθί και 'τιμής ένεκεν' την τοπική διοίκηση. Σύντομα, οι θεσμοί της Τοπικής Αυτοδιοίκησης διαβρώθηκαν από τις 'πελατειακές' σχέσεις που αναπτύχθηκαν ανάμεσα στα στελέχη της και την κεντρική διοίκηση.

Κατά τη δεκαετία του 1880 ο Χαρίλαος Τρικούπης επιχειρήσει να εξορθολογήσει το σύστημα, υιοθετώντας το νομό ως εκλογική περιφέρεια και καθιερώνοντας τα λεγόμενα 'νομαρχιακά συμβούλια' σε μια προσπάθεια να διαρρήξει τις πελατειακές σχέσεις των τοπικών αρχόντων με την κεντρική διοίκηση. Στην πράξη, ωστόσο, το σχέδιό του δεν πέτυχε.

<sup>1</sup> Άρθρο Χρ. Τόμπρας

Τα νομαρχιακά συμβούλια περιορίστηκαν σε ελεγκτικές δραστηριότητες και σύντομα καταργήθηκαν. Μια δεύτερη και πιο εκτεταμένη προσπάθεια εξυγίανσης του συστήματος έγινε από τον Ελευθέριο Βενιζέλο το 1912.

Με το λεγόμενο 'νόμο περί συστάσεως Δήμων και Κοινοτήτων' επιχειρήθηκε μια 'επιστροφή' στο εξιδανικευμένο παρελθόν των κοινοτήτων της Τουρκοκρατίας, όταν, υποτίθεται, οι άνθρωποι έπαιρναν τις τοπικές υποθέσεις στα χέρια τους. Στην πράξη, ωστόσο, ο κατακερματισμός των δήμων και η δημιουργία χιλιάδων θνησιγενών, όπως αποδείχθηκε, κοινοτήτων σε ολόκληρη την επικράτεια συνέβαλαν στην ουσιαστική απαξίωση των τελευταίων ως θεσμών τοπικής αυτοδιοίκησης.

Οι κοινότητες κατέληξαν να λειτουργούν ως τοπικά παραρτήματα της κρατικής διοικητικής μηχανής που διεκπεραιώναν κρατικές υποθέσεις (ληξιαρχείου κ.λπ.).

Οι μεταρρυθμιστικές προσπάθειες που ξεκίνησαν την ίδια εκείνη περίοδο για το μετασχηματισμό των νομαρχιών σε δεύτερο βαθμό Τοπικής Αυτοδιοίκησης, σκόνταψαν στην κρατικοκεντρική τάση που ήθελε τη νομαρχία ως ένα είδος φορέα κρατικής αποκέντρωσης και όχι Τοπικής Αυτοδιοίκησης. Με τις ρυθμίσεις που αποφασίστηκαν κατά τη διάρκεια της δικτατορίας του Μεταξά, πλήθος αρμοδιοτήτων πέρασε στους νομάρχες, η θέση των οποίων ως αποκεντρωμένων οργάνων της κρατικής διοίκησης ενισχύθηκε σημαντικά.

Στις δεκαετίες που ακολούθησαν τη λήξη του πολέμου, η ελληνική πολιτεία βρέθηκε αντιμέτωπη με τα τεράστια προβλήματα της χώρας, τα οποία επιτείνονταν από τις θεμελιώδεις μεταβολές στην ελληνική κοινωνία, χαρακτηριστικότερη των οποίων -αλλά όχι μοναδική- ήταν η πρωτοφανής αστυφιλία/ερήμωση της υπαίθρου. Αποτέλεσμα των αποσπασματικών και πολλές φορές αντιφατικών αποφάσεων που λαμβάνονταν ήταν η δημιουργία ενός πολυπλοκότερου γραφειοκρατικού συστήματος σχέσεων κέντρου-περιφέρειας, κατά το οποίο τελικά όλα ξεκινούσαν από το κέντρο και όλα κατέληγαν επίσης σε αυτό.

Οι αρμοδιότητες των διαφόρων φορέων (νομαρχίες, 'διανομαρχιακές υπηρεσίες', 'επιθεωρήσεις', 'περιφερειακές διευθύνσεις' κ.λπ.) παρουσίαζαν αλληλοεπικαλύψεις και ο μεταξύ τους ανταγωνισμός δυσχέραινε -αν δεν ματαιώνε- την κατάρτιση και την εκτέλεση των αναπτυξιακών προγραμμάτων. Η κατάσταση παρέμεινε έτσι και κατά τη διάρκεια της Δικτατορίας, η οποία προσπάθησε να μοιράσει την επικράτεια σε επτά ανά υπουργείο διανομαρχιακές υπηρεσίες, αλλά και κατά τη Μεταπολίτευση, καθώς οι πρώτες κυβερνήσεις μετά την αποκατάσταση της δημοκρατίας έδειξαν πολύ διστακτικές απέναντι στο ζήτημα του διοικητικού εκσυγχρονισμού της χώρας.

### **Η Τοπική Αυτοδιοίκηση σήμερα**

α). Για την άρχουσα τάξη και τους πολιτικούς φορείς της, η Τοπική Αυτοδιοίκηση χρησιμοποιείται ως συμπληρωματικός μηχανισμός εφαρμογής της πολιτικής της και μέσο για την παρέμβαση των μηχανισμών της κεντρικής εξουσίας στην κοινωνικό-οικονομική ζωή, με στόχο τον εγκλωβισμό του λαού στη λογική του συστήματος. Οι θεωρίες περί "αποκέντρωσης" και "αυτοδιαχείρισης" που λανσάρονται, έχουν στόχο τον αποπροσανατολισμό του λαού, το ξεστράτισμα του κινήματος και τον υποβιβασμό των δημοκρατικών και αντιμονοπωλιακών διεκδικήσεων στο επίπεδο περιορισμένων, επιφανειακών μεταρρυθμίσεων στην Τοπική Αυτοδιοίκηση, χωρίς ταυτόχρονα ριζοσπαστικές αλλαγές στο επίπεδο της κεντρικής εξουσίας.

Η κοινωνική σύνθεση των αιρετών οργάνων της Τ.Α. Η περίπτωση του Ν. Καστοριάς.

β). Όλες κυβερνήσεις χρησιμοποίησαν την Τοπική Αυτοδιοίκηση ως μέσο δι-  
οχέτευσης και εφαρμογής αντιλαϊκών επιλογών. Χρησιμοποιούν κυρίως την  
επαφή και επικοινωνία που έχει η Τοπική Αυτοδιοίκηση με το λαό.

1. Για να καλλιεργήσουν στη συνείδησή του την αντίληψη ότι πρέπει να αποδεχτεί τις ιδιωτικοποιήσεις, την πρόσθετη φορολογία και την ανταποδοτικότητα για να επιτελείται δήθεν το έργο των Κοινοτήτων, των Δήμων, των Νομαρχιών γρήγορα, αποτελεσματικά και με μικρότερες δαπάνες.
2. Για να αναπτύξουν πελατειακές σχέσεις με διάφορες μορφές, μέσω Δημοτικών Επιχειρήσεων, Εοκικών Προγραμμάτων, προμηθειών και έργων.

## 1.2 Δήμοι – Κοινότητες βάσει του Κ.Δ.κ.Κ.

Παρακάτω δίνονται οι ορισμοί των εννοιών δήμοι και κοινότητες, σύμφωνα με τον Κώδικα Δήμων και Κοινοτήτων.

**Δήμος :** είναι μία διοικητική οντότητα, στοιχειώδης μονάδα της τοπικής αυτοδιοίκησης. Αποτελείται από μία σαφώς καθορισμένη περιοχή και τον πληθυσμό της και συνήθως αναφέρεται σε μία πόλη, σε κωμόπολη, σε χωριό ή σε μία μικρή ομαδοποίησή τους. Δήμοι είναι:

- Όσοι έχουν ήδη συσταθεί με νόμο
- Όσοι προέρχονται από ένωση Δήμων ή Δήμων και Κοινοτήτων ή Κοινοτήτων, σύμφωνα με τις διατάξεις του άρθρου 3 του Ν. 3463/2006
- Όσες Κοινότητες έχουν πληθυσμό άνω των τεσσάρων χιλιάδων (4.000) κατοίκωνκατά την τελευταία απογραφή

Οι δήμοι διαιρούνται σε δημοτικά διαμερίσματα με το άρθρο 117 του Ν. 3463/2006.

**Κοινότητα :** είναι μία διοικητική οντότητα. Είναι μία στοιχειώδης μονάδα της τοπικής αυτοδιοίκησης η οποία έχει ήδη συσταθεί ή διατηρηθεί από το νόμο.

**Ο Δήμος μαζί με την κοινότητα αποτελεί τον πρώτο βαθμό τοπικής αυτοδιοίκησης.**

Το 1997 έγινε η εφαρμογή του Σχεδίου Καποδίστρια (Ν. 2539/97), που προέβλεπε τη συνένωση ή συγχώνευση Κοινοτήτων για τη δημιουργία Δήμων, με λίγες εξαιρέσεις που παρέμειναν αυτόνομες Κοινότητες. Οι περισσότερες από αυτές απορροφήθηκαν από τους όμορους Δήμους τους στη δεύτερη φάση του Σχεδίου, ενώ μια τρίτη φάση προέβλεπε τη συνένωση των Δήμων σε Συμπολιτείες, όμως η υλοποίησή της δεν έχει αρχίσει. Η λειτουργία των Δήμων και Κοινοτήτων στην Ελλάδα ρυθμίζεται από τον Δημοτικό και Κοινοτικό Κώδικα.

### 1.2.1 Αρμοδιότητες δήμων και κοινοτήτων

Οι δημοτικές και κοινοτικές αρχές διευθύνουν και ρυθμίζουν όλες τις τυπικές υποθέσεις, σύμφωνα με τις αρχές της επικουρικότητας και της εγγύτητας, με στόχο την προστασία, την ανάπτυξη και τη συνεχή βελτίωση των συμφερόντων και ποιότητας ζωής της τοπικής κοινωνίας.

Οι αρμοδιότητες των Δήμων και Κοινοτήτων κατανέμονται σε επτά τομείς, στους οποίους οι πρωτοβάθμιοι Ο.Τ.Α. μπορούν να αναπτύξουν τη δράση τους. Οι τομείς αυτοί είναι:

1. Ανάπτυξης
2. Περιβάλλοντος
3. Ποιότητας ζωής και εύρυθμες λειτουργίας των πόλεων και των οικισμών
4. Απασχόλησης
5. Κοινωνικής Προστασίας και Αλληλεγγύης
6. Παιδείας, Πολιτισμού και Αθλητισμού
7. Πολιτικής Προστασίας

#### 1.2.1.1 Όργανα Τ.Α.

Τα όργανα της Τοπικής Αυτοδιοίκησης είναι:

- Δήμαρχος
- Το δημοτικό συμβούλιο
- Το τοπικό συμβούλιο
- Ο διευθυντής και το διοικητικό συμβούλιο (για τις εταιρίες του δήμου)
- Οι διάφορες επιτροπές

#### 1.2.1.2 Αρμοδιότητες οργάνων Τ.Α.

##### ➤ Αρμοδιότητες του Δημάρχου (Άρθρο 86, Ν. 3463/2006)

1. Ο δήμαρχος προασπίζει τα τοπικά συμφέροντα και ασκεί τα καθήκοντά του με γνώμονα τη διασφάλιση της ενότητας της τοπικής κοινωνίας. Ειδικότερα, ο δήμαρχος:

- ✓ Εκπροσωπεί το Δήμο στα δικαστήρια και σε κάθε δημόσια αρχή.
- ✓ Εκτελεί τις αποφάσεις του δημοτικού συμβουλίου και της δημορχιακής επιτροπής.
- ✓ Είναι προϊστάμενος των υπηρεσιών του Δήμου και τις διευθύνει.
- ✓ Είναι προϊστάμενος όλου του προσωπικού του Δήμου και εκδίδει τις πράξεις που προβλέπουν οι σχετικές διατάξεις για το διορισμό, τις κάθε είδους υπηρεσιακές μεταβολές και την άσκηση του πειθαρχικού ελέγχου.
- ✓ Συνυπογράφει τους βεβαιωτικούς καταλόγους και τα χρηματικά εντάλματα πληρωμής των δαπανών, οι οποίες έχουν εκκαθαριστεί από την αρμόδια υπηρεσία του Δήμου.
- ✓ Υπογράφει τις συμβάσεις που συνάπτει ο Δήμος.
- ✓ Εκδίδει πιστοποιητικά προσωπικής και οικογενειακής κατάστασης των δημοτών.

- ✓ Εκδίδει τη βεβαίωση μόνιμης κατοικίας. Η βεβαίωση αυτή χορηγείται σύμφωνα με τα οριζόμενα στο άρθρο 279.
- ✓ Απαντά, εγγράφως ή προφορικά, στα ερωτήματα που του υποβάλλουν τα μέλη του δημοτικού συμβουλίου μέσα σε ένα (1) μήνα.

2. Όταν δημιουργείται άμεσος και προφανής κίνδυνος ή απειλείται ζημία των δημοτικών συμφερόντων από την αναβολή, ο δήμαρχος μπορεί να λάβει μέτρα για θέματα που ανήκουν στην αρμοδιότητα της δημορχιακής επιτροπής. Στην περίπτωση αυτή οφείλει να υποβάλει προς έγκριση τη σχετική απόφασή του κατά την πρώτη συνεδρίαση της δημορχιακής επιτροπής.

3. Σε περίπτωση που το δημοτικό συμβούλιο διαπιστώσει ότι τα συμφέροντα του δημάρχου συγκρούονται με τα συμφέροντα του Δήμου, τα καθήκοντα του δημάρχου ασκεί αντιδήμαρχος ή σύμβουλος του επιτυχόντος συνδυασμού που ορίζεται από το δημοτικό συμβούλιο. Η παράβαση της υποχρέωσης αυτής συνιστά πειθαρχικό αδίκημα.

4. Ο δήμαρχος δεν ευθύνεται αστικά, ποινικά και πειθαρχικά για την εκτέλεση και μόνο των αποφάσεων του δημοτικού συμβουλίου και της δημορχιακής επιτροπής, εφόσον αυτές δεν έχουν ακυρωθεί, ανακληθεί ή ανασταλεί.

5. Ο δήμαρχος δεν θεωρείται υπόλογος κατά την έννοια του άρθρου 25 του π.δ. 774/1980 (ΦΕΚ 189 Α'), όπως ισχύει, και σε βάρος του επιτρέπεται καταλογισμός μόνο για δόλο ή βαριά αμέλεια.

6. Οι ρυθμίσεις των παραγράφων 4 και 5 ισχύουν και για τα μέλη του δημοτικού συμβουλίου, στα οποία έχει ανατεθεί η άσκηση αρμοδιοτήτων του δημάρχου.

#### ➤ **Αρμοδιότητες του αντιδημάρχου (Άρθρο 87, Ν. 3463/2006)**

Ο δήμαρχος, με απόφασή του που δημοσιεύεται σε μία τουλάχιστον ημερήσια εφημερίδα και, αν δεν υπάρχει ημερήσια, σε μία εβδομαδιαία της πρωτεύουσας του νομού, μπορεί να μεταβιβάζει συγκεκριμένες αρμοδιότητες του σε αντιδημάρχους.

#### ➤ **Αρμοδιότητες του Δημοτικού Συμβουλίου (Άρθρο 93, Ν. 3463/2006)**

1. Το δημοτικό συμβούλιο αποφασίζει για όλα τα θέματα που αφορούν το Δήμο, εκτός από εκείνα που ανήκουν στην αρμοδιότητα του δημάρχου ή της δημορχιακής επιτροπής.
2. Το δημοτικό συμβούλιο εκφράζει τις θέσεις του σε θέματα τοπικού ενδιαφέροντος και γνωμοδοτεί όποτε δημόσιες αρχές ή αρμόδια όργανα ζητούν τη γνώμη του.
3. Καθορίζει τους φόρους, τα τέλη, τα δικαιώματα και τις εισφορές.
4. Το δημοτικό συμβούλιο έχει αποφασιστικές ή γνωμοδοτικές αρμοδιότητες σε θέματα ρυθμιστικών σχεδίων και προγραμμάτων προστασίας περιβάλλοντος, προγραμματισμού εφαρμογής ρυθμιστικών σχεδίων, οικιστικής οργάνωσης ανοικτών πόλεων, εφαρμογής Γενικού Πολεοδομικού Σχεδίου ( Γ.Π.Σ. ), πολεοδομικών μελετών, ανάπλασης περιοχών, πολεοδομικών επεμβάσεων, χρηματοδότησης προγραμμάτων ανάπλασης ανασυγκρότησης υποβαθμισμένων περιοχών, πολεοδομικής αναμόρφωσης προβληματικών περιοχών, αποζημίωσης ρυμοτομούμενων, πολεοδομικών ρυθμίσεων, εισφοράς σε γη ή σε χρήμα, περιοχών ειδικά ρυθμιζόμενης πολεοδόμησης ( Π.Ε.Ρ.Π.Ο. ), έγκρισης πολεοδομικών μελετών και καθορισμού χρήσεων γης, χωροθέτησης κοιμητη-

ρίων, κατά τις προβλέψεις του ν. 2508/1997 (ΦΕΚ 124 Α'), όπως κάθε φορά ισχύει, και κέντρων αποτέφρωσης νεκρών.

5. Καταρτίζει με την απόλυτη πλειοψηφία του συνόλου των μελών του τον κανονισμό λειτουργίας του, με βάση τον πρότυπο κανονισμό της παραγράφου 8 του άρθρου 95.

6. Έναν ( 1 ) μήνα πριν από τη διενέργεια των εκλογών και μέχρι την εγκατάσταση των νέων δημοτικών αρχών, το δημοτικό συμβούλιο αποφασίζει μόνο για θέματα που αναφέρονται σε έκτακτες περιπτώσεις εξαιρετικά επείγουσας και απρόβλεπτης ανάγκης.

➤ **Αρμοδιότητες της Δημοτικής Επιτροπής (Άρθρο 103, Ν. 3463/2006)**

1. Η δημοτική επιτροπή αποτελείται από τον δήμαρχο ή τον αντιδήμαρχο που έχει ορίσει ο δήμαρχος ως πρόεδρο και από τέσσερα (4) μέλη, αν το συμβούλιο έχει έως και δεκαεπτά (17) μέλη, έξι (6) μέλη, αν το συμβούλιο έχει έως και τριάντα τρία (33) μέλη, ή αν πρόκειται για Δήμο ο οποίος είναι πρωτεύουσα νομού και έχει πληθυσμό μέχρι δέκα χιλιάδες (10.000) κατοίκους και οκτώ (8) μέλη, αν το συμβούλιο έχει πάνω από τριάντατρία (33) μέλη. Στη δημοτική επιτροπή ανάλογα με τα θέματα που συζητά μετέχει ο αρμόδιος αντιδήμαρχος, χωρίς δικαίωμα ψήφου.

2. Η δημοτική επιτροπή έχει τις ακόλουθες αρμοδιότητες:

α) συντάσσει τον προϋπολογισμό του Δήμου,

β) προελέγχει τον απολογισμό,

γ) αποφασίζει για την έγκριση των δαπανών και τη διάθεση των πιστώσεων του προϋπολογισμού, με εξαίρεση τις περιπτώσεις της παρ. 1 του άρθρου 101, της παρ. 2 του άρθρου 140, των παραγράφων 3, 4 και 5 του άρθρου 158 και των άρθρων 202, 220, καθώς και στις περιπτώσεις απευθείας ανάθεσης προμηθειών, παροχής υπηρεσιών, εκπόνησης μελετών και εκτέλεσης έργων σε εξαιρετικά επείγουσες περιπτώσεις,

δ) με την επιφύλαξη της παραγράφου 5 του παρόντος καταρτίζει τους όρους, συντάσσει τη διακήρυξη, διεξάγει και κατακυρώνει όλες τις δημοπρασίες σύμφωνα με την κείμενη νομοθεσία. Για τη διεξαγωγή των δημοπρασιών και την αξιολόγηση των προσφορών μπορεί να συγκροτεί επιτροπές, από μέλη της, δημοτικούς ή δημόσιους υπαλλήλους ή ειδικούς επιστήμονες,

ε) μελετά την ανάγκη συνάψεως δανείων, καταρτίζει τους όρους τους και κάνει σχετική εισήγηση στο δημοτικό συμβούλιο,

στ) αποφασίζει για την άσκηση όλων των ενδίκων βοηθημάτων και των ενδίκων μέσων,

ζ) αποφασίζει για την υποβολή προσφυγών στις διοικητικές αρχές,

η) αποφασίζει για το δικαστικό συμβιβασμό και εισηγείται στο δημοτικό συμβούλιο για τον εξώδικο συμβιβασμό ή την κατάργηση δίκης που έχουν αντικείμενο

μέχρι ποσού τριάντα χιλιάδων ευρώ (30.000 ~),

θ) αποφασίζει για την αποδοχή κληρονομιών, κληροδοσιών και δωρεών,

ι) αποφασίζει για την πρόσληψη πληρεξουσίου δικηγόρου και για την ανάκληση της πληρεξουσιότητάς του, σε όσους Δήμους, είτε δεν έχουν προσληφθεί δικηγόροι, με μηνιαία αντιμισθία, είτε αυτοί που έχουν προσληφθεί δεν έχουν δικαίωμα να παρίστανται σε ανώτατα δικαστήρια.



Μπορεί, επίσης, να αναθέτει την παροχή γνωμοδοτήσεων, μόνον εφόσον δεν έχουν προσληφθεί δικηγόροι, με μηνιαία αντιμισθία. Με απόφασή της είναι δυνατή,

κατ' εξαίρεση, η ανάθεση σε δικηγόρο, εξώδικου ή δικαστικού χειρισμού, ανά υπόθεση, ζητημάτων, τα οποία έχουν ιδιαίτερη σημασία για τα συμφέροντα του Δήμου και απαιτούν εξειδικευμένη γνώση ή εμπειρία. Στις περιπτώσεις αυτές η αμοιβή του δικηγόρου ορίζεται σύμφωνα με την παράγραφο 3 του άρθρου 281.

3. Για τις περιπτώσεις στ', ζ' και η' της προηγούμενης παραγράφου, η απόφαση λαμβάνεται ύστερα από γνωμοδότηση δικηγόρου, η ανυπαρξία της οποίας συνεπάγεται ακυρότητα της σχετικής απόφασης. Προκειμένου για μισθολογικές απαιτήσεις, κάθε μορφής, περιλαμβανομένων και των επιδομάτων, δεν είναι δυνατή η παραίτηση από την άσκηση ενδίκων μέσων, ο δικαστικός ή εξώδικος συμβιβασμός και η κατάργηση δίκης.

Η παρούσα ρύθμιση ισχύει και όταν αποφασίζει, σχετικά, το δημοτικό συμβούλιο, λόγω υπέρβασης του αντικειμένου των τριάντα χιλιάδων ευρώ (30.000 €) της περίπτωσης η' της προηγούμενης παραγράφου.

4. Το δημοτικό συμβούλιο μπορεί, για θέματα ιδιαίτερα σοβαρά, με ειδική αιτιολογία, και με την απόλυτη πλειοψηφία του συνόλου των μελών του να αποφασίζει ότι θα ασκήσει το ίδιο αρμοδιότητες των προηγούμενων παραγράφων.

5. Η δημοτική επιτροπή μπορεί να παραπέμψει οποιοδήποτε θέμα της αρμοδιότητάς της στο δημοτικό συμβούλιο για τη λήψη απόφασης, εφόσον κρίνει ότι αυτό επιβάλλεται από την ιδιαίτερη σοβαρότητά του.

➤ **Αρμοδιότητες προέδρου και αντιπροέδρου δημοτικού διαμερίσματος (Άρθρο 121, Ν. 3463/2006)**

1. Ο πρόεδρος του συμβουλίου του δημοτικού διαμερίσματος, πέρα από τις αρμοδιότητες εκείνες που προβλέπονται από άλλες διατάξεις του παρόντος, ασκεί και τις εξής αρμοδιότητες:

α) Εκπροσωπεί το συμβούλιο του δημοτικού διαμερίσματος.

β) Ασκεί κάθε αρμοδιότητα που εκχωρείται από τον δήμαρχο. Μεταφέρει και παρουσιάζει στον δήμαρχο και στα άλλα αρμόδια όργανα του Δήμου τα προβλήματα

του διαμερίσματος. Συνεργάζεται με τον δήμαρχο και τις αρμόδιες δημοτικές υπηρεσίες προκειμένου να προετοιμάσει κάθε θέμα που θα συζητηθεί στο συμβούλιο

του διαμερίσματος. Παρακολουθεί την προώθηση από το Δήμο των θεμάτων που αναφέρονται στις αποφάσεις του συμβουλίου που έχουν σταλεί σε αυτόν. Συμμετέχει

στις συνεδριάσεις του δημοτικού συμβουλίου, στις οποίες καλείται υποχρεωτικά με δικαίωμα έκφρασης γνώμης για θέματα που ενδιαφέρουν το διαμέρισμα.

2. Ο αντιπρόεδρος του συμβουλίου του δημοτικού διαμερίσματος αναπληρώνει τον πρόεδρο του συμβουλίου σε όλα τα καθήκοντά του, όταν αυτός απουσιάζει ή κωλύεται.

➤ **Αρμοδιότητες συμβουλίου δημοτικού διαμερίσματος (Άρθρο119, Ν. 3463/2006)**

1. Με προεδρικό διάταγμα που εκδίδεται με πρόταση του Υπουργού Εσωτερικών, Δημόσιας Διοίκησης και Αποκέντρωσης, μέχρι 31.12.2007, μεταβιβάζεται στο συμβούλιο δημοτικού διαμερίσματος η άσκηση αρμοδιοτήτων που αναφέρονται στην εκτέλεση μικρών τεχνικών έργων, στη διοργάνωση πολιτιστικών και αθλητικών εκδηλώσεων, σε θέματα κοινωνικής αρωγής, καθώς και σε πρωτοβουλίες για την εξυπηρέτηση του πολίτη. Οι πιο πάνω αρμοδιότητες ασκούνται από τη δημοσίευση του ανωτέρω προεδρικού διατάγματος. Με το ίδιο προεδρικό διάταγμα ρυθμίζεται κάθε θέμα σχετικό με την οργάνωση του τρόπου άσκησης των επί μέρους αρμοδιοτήτων, την οργάνωση των αντίστοιχων υπηρεσιών, την εξασφάλιση, μέσω του προϋπολογισμού του Οργανισμού Τοπικής Αυτοδιοίκησης, των αναγκαίων πιστώσεων, καθώς και κάθε άλλη αναγκαία λεπτομέρεια.

2. Το συμβούλιο του δημοτικού διαμερίσματος με αποφάσεις του εκφράζει γνώμες και διατυπώνει προτάσεις είτε με δική του πρωτοβουλία είτε κατόπιν παραπομπής, από τα αρμόδια όργανα του Δήμου, σχετικά με τα ακόλουθα θέματα:

- α) Τις υπηρεσιακές μονάδες του Δήμου για τις οποίες συντρέχουν δυνατότητες λειτουργίας τους στο διαμέρισμα με κριτήριο ότι θα συμβάλλουν στην καλύτερη εξυπηρέτηση των δημοτών και στην ανάπτυξη του διαμερίσματος.
- β) Την αξιοποίηση των ακινήτων του Δήμου που βρίσκονται στην περιοχή του διαμερίσματος.
- γ) Την ύδρευση, αποχέτευση και όλα τα κοινόχρηστα δίκτυα.
- δ) Την προστασία του φυσικού και πολιτιστικού περιβάλλοντος, καθώς και για την καθαριότητα της περιοχής του διαμερίσματος.
- ε) Τους δημοτικούς δρόμους, τις γέφυρες, τις πλατείες, τα δημοτικά άλση, κήπους, υπαίθριους χώρους αναψυχής και γενικά για όλους τους κοινόχρηστους και κοινωφελείς χώρους της περιοχής του διαμερίσματος.
- στ) Την κυκλοφορία και τη συγκοινωνία της περιοχής του διαμερίσματος.
- ζ) Τη δημιουργική αξιοποίηση του ελεύθερου χρόνου των νέων της περιοχής του διαμερίσματος.
- η) Την ανάπτυξη της περιφέρειας του διαμερίσματος, σε πολιτιστικά, πνευματικά, κοινωνικά θέματα, τη μέριμνα για την υγεία, την πρόνοια και την παροχή κοινωνικών υπηρεσιών και γενικά τη φροντίδα ώστε η λειτουργία και ανάπτυξη του διαμερίσματος να αποβλέπει στην καλύτερη εξυπηρέτηση των κατοίκων του.
- θ) Την πολεοδομική ανάπτυξη και ανάπλαση της περιοχής.
- ι) Τη λειτουργία των δημοτικών ιδρυμάτων, δημοτικών νομικών προσώπων, εκπαιδευτικών ιδρυμάτων, δημοτικών επιχειρήσεων και γενικότερα κοινωφελών ιδρυμάτων που λειτουργούν στην περιφέρεια του διαμερίσματος.
- ια) Την εκτέλεση νέων έργων, τη συντήρηση και λειτουργία των έργων που έχουν εκτελεστεί.
- ιβ) Την τροποποίηση των ορίων του δημοτικού διαμερίσματος.
- ιγ) Την εξέταση γενικών ή ειδικών προβλημάτων που αφορούν την περιφέρεια του διαμερίσματος.
- ιδ) Την αξιοποίηση των τοπικών πόρων της περιοχής του διαμερίσματος.

➤ **Αρμοδιότητες του Προέδρου της Κοινότητας (Άρθρο 106, Ν. 3463/2006)**

1. Ο πρόεδρος της Κοινότητας:

- α) Καταρτίζει την ημερήσια διάταξη και καλεί το κοινοτικό συμβούλιο σε συνεδρίαση.
- β) Εισηγείται τα θέματα στο κοινοτικό συμβούλιο και διευθύνει τις εργασίες του.
- γ) Εκτελεί τις αποφάσεις του κοινοτικού συμβουλίου.
- δ) Εκπροσωπεί την Κοινότητα στα δικαστήρια και σε κάθε αρχή και δίνει τους όρκους που επιβάλλονται στην Κοινότητα. Όταν δημιουργείται προφανής κίνδυνος ή ζημία των κοινοτικών συμφερόντων από την αναβολή, μπορεί και χωρίς απόφαση του κοινοτικού συμβουλίου να εγείρει και να αντικρούει αγωγές και να ασκεί ένδικα μέσα, να διορίζει πληρεξούσιους δικηγόρους και να ενεργεί κάθε δικαστική ή εξώδικη πράξη που είναι αναγκαία για την προστασία των συμφερόντων της Κοινότητας. Οι πράξεις αυτές υποβάλλονται, αμέσως, στο συμβούλιο για έγκριση.
- ε) Είναι προϊστάμενος των υπηρεσιών της Κοινότητας και τις διευθύνει.
- στ) Είναι προϊστάμενος όλου του προσωπικού της Κοινότητας και εκδίδει τις πράξεις που προβλέπουν οι σχετικές διατάξεις για το διορισμό, τις υπηρεσιακές μεταβολές και την άσκηση του πειθαρχικού ελέγχου.
- ζ) Συνυπογράφει τους βεβαιωτικούς καταλόγους και τα χρηματικά εντάλματα πληρωμής των δαπανών, οι οποίες έχουν εκκαθαριστεί από τις υπηρεσίες της Κοινότητας.
- η) Προσλαμβάνει και απολύει το ημερομίσθιο προσωπικό μέσα στα όρια των πιστώσεων του προϋπολογισμού και των αποφάσεων του συμβουλίου.
- θ) Υπογράφει τις συμβάσεις που συνάπτει η Κοινότητα.
- ι) Εκδίδει πιστοποιητικά προσωπικής και οικογενειακής καταστάσεως των δημοτών.
- ια) Εκδίδει τη βεβαίωση μόνιμης κατοικίας. Η βεβαίωση χορηγείται σύμφωνα με τα οριζόμενα στο άρθρο 279 του παρόντος.
- ιβ) Απαντά, εγγράφως ή προφορικά, στα ερωτήματα που του υποβάλλουν τα μέλη του δημοτικού συμβουλίου εντός ενός (1) μηνός.

2. Ο πρόεδρος της Κοινότητας μπορεί με απόφασή του που δημοσιεύεται στον ειδικό χώρο ανακοινώσεων της Κοινότητας να μεταβιβάζει αρμοδιότητές του στον αντιπρόεδρο. Επίσης, ο πρόεδρος της Κοινότητας μπορεί κατά τον ίδιο τρόπο να αναθέτει την υπογραφή, κατ' εντολή του, εγγράφων και πιστοποιητικών σε κοινοτικό σύμβουλο.

3. Σε περίπτωση που τα συμφέροντα του προέδρου συγκρούονται με τα συμφέροντα της Κοινότητας, τα καθήκοντα του προέδρου ασκεί ο αντιπρόεδρος και αν συντρέχει στο πρόσωπό του ο ίδιος λόγος, άλλος σύμβουλος του επιτυχόντος συνδυασμού που ορίζεται από το κοινοτικό συμβούλιο. Η παράβαση της διάταξης αυτής συνιστά πειθαρχικό αδίκημα.

4. Ο πρόεδρος της Κοινότητας δεν ευθύνεται αστικά, ποινικά και πειθαρχικά για τις πράξεις του κοινοτικού συμβουλίου που εκτελεί, εφόσον αυτές δεν έχουν ακυρωθεί, ανακληθεί ή ανασταλεί. Ο Πρόεδρος της Κοινότητας δεν θεωρείται υπόλογος κατά την έννοια του άρθρου 25 του π.δ. 774/1980 (ΦΕΚ 189 Α'), όπως ισχύει, και σε βάρος του επιτρέπεται καταλογισμός μόνο για δόλο ή βαριά αμέλεια.

Η κοινωνική σύνθεση των αιρετών οργάνων της Τ.Α. Η περίπτωση του Ν. Καστοριάς.

Η ανωτέρω ρύθμιση ισχύει για τον αντιπρόεδρο και τα μέλη του κοινοτικού συμβουλίου στα οποία έχει ανατεθεί η άσκηση αρμοδιοτήτων του προέδρου της Κοινότητας.

5. Ο πρόεδρος της Κοινότητας δεν ευθύνεται για τις αποφάσεις του κοινοτικού συμβουλίου που εκτελεί, εάν ο ίδιος δεν συμμετέχει με την ψήφο του στην έκδοσή τους

6. Αν ο πρόεδρος αρνείται να εκτελέσει μία απόφαση του κοινοτικού συμβουλίου, το συμβούλιο με απόφασή του αναθέτει την εκτέλεση της απόφασεως αυτής στον αντιπρόεδρο, και σε περίπτωση που και αυτός αρνείται, σε έναν σύμβουλο.

7. Η διάταξη του άρθρου 91 εφαρμόζεται, αναλόγως, και για τον πρόεδρο της Κοινότητας.

➤ **Αρμοδιότητες του Κοινοτικού Συμβουλίου (Άρθρο 110, Ν. 3463/2006)**

1. Το κοινοτικό συμβούλιο αποφασίζει για όλα τα θέματα που αφορούν την Κοινότητα, με εξαίρεση όσα ανήκαν στην αρμοδιότητα του προέδρου της Κοινότητας.

2. Το κοινοτικό συμβούλιο εκφράζει τις θέσεις του σε θέματα τοπικού ενδιαφέροντος και γνωμοδοτεί όποτε δημόσιες αρχές ή αρμόδια όργανα ζητούν τη γνώμη του.

3. Το κοινοτικό συμβούλιο έχει τις γνωμοδοτικές ή αποφασιστικές αρμοδιότητες σε θέματα ρυθμιστικών σχεδίων και προγραμμάτων προστασίας περιβάλλοντος, προγραμματισμού εφαρμογής ρυθμιστικών σχεδίων, οικιστικής οργάνωσης ανοικτών πόλεων, εφαρμογής Γενικού Πολεοδομικού Σχεδίου (Γ.Π.Σ.), πολεοδομικών μελετών, ανάπλασης περιοχών, πολεοδομικών επεμβάσεων, χρηματοδότησης προγραμμάτων ανάπλασης, ανασυγκρότησης υποβαθμισμένων περιοχών, πολεοδομικής αναμόρφωσης προβληματικών περιοχών, αποζημίωσης ρυμοτομούμενων, πολεοδομικών ρυθμίσεων, εισφοράς σε γη ή σε χρήμα, περιοχών ειδικά ρυθμιζόμενης πολεοδόμησης (Π.Ε.Ρ.ΠΟ.), έγκρισης πολεοδομικών μελετών και καθορισμού χρήσεων γης, χωροθέτησης κοιμητηρίων κατά τις κείμενες διατάξεις, καθώς και κέντρων αποτέφρωσης νεκρών.

**1.3 Κωλύματα και ασυμβίβαστα (Άρθρο 29, Ν. 3463/2006)**

1. Δεν μπορούν να εκλεγούν ή να είναι δήμαρχοι, πρόεδροι Κοινοτήτων, δημοτικοί ή κοινοτικοί σύμβουλοι, σύμβουλοι δημοτικού διαμερίσματος ή τοπικοί σύμβουλοι και πάρεδροι:

α) Δικαστικοί λειτουργοί, αξιωματικοί των ενόπλων δυνάμεων και των σωμάτων ασφαλείας και θρησκευτικοί λειτουργοί των γνωστών θρησκειών.

β) Γενικοί Γραμματείς Δήμων και υπάλληλοι Δήμων ή Κοινοτήτων στους Οργανισμούς Τοπικής Αυτοδιοίκησης, όπου υπηρετούν, με οποιαδήποτε σχέση εργασίας, καθώς και υπάλληλοι των δημοτικών ή κοινοτικών νομικών προσώπων δημοσίου δικαίου ή ιδρυμάτων που έχουν συστήσει ή στα οποία συμμετέχουν οι ίδιοι Δήμοι ή Κοινότητες, όπου υπηρετούν με οποιαδήποτε σχέση εργασίας.

γ) Υπάλληλοι των Δήμων ή Κοινοτήτων, με οποιαδήποτε σχέση εργασίας και αν υπηρετούν, που συνενώνονται σε ένα Δήμο, στο νέο Δήμο που προκύπτει από τη συνένωση.

δ) Δημόσιοι υπάλληλοι και υπάλληλοι των φορέων του δημόσιου τομέα, όπως αυτός είναι οριοθετημένος κατά το χρόνο διενέργειας των εκλογών, στους Δήμους ή τις Κοινότητες, στα διοικητικά όρια των οποίων άσκησαν καθήκοντα προϊσταμένου οργανικής μονάδας επιπέδου Γενικής Διεύθυνσης ή Διεύθυνσης, ένα έτος πριν από τη διενέργεια των δημοτικών και κοινοτικών εκλογών.

2. Κώλυμα εκλογιμότητας συντρέχει για όσους έχουν εκπέσει από το αιρετό αξίωμά τους, κατόπιν αμετάκλητης καταδίκης, σύμφωνα με το άρθρο 146, για κακουργήματα, καθώς και για τα αδικήματα της παραχάραξης, της κιβδηλείας, της πλαστογραφίας, της δωροδοκίας, της εκβίασης, της κλοπής, της υπεξαίρεσης, της απιστίας, της απάτης, της καταπίεσης, της αιμομιξίας, της μαστροπείας, της σωματεμπορίας, της παράνομης διακίνησης αλλοδαπών, της νομοθεσίας για την καταπολέμηση των ναρκωτικών, καθώς και της λαθρεμπορίας. Το κώλυμα αυτό ισχύει για την επόμενη της έκπτωσης δημοτική ή κοινοτική περίοδο.

3. Δεν μπορούν να εκλεγούν ή να είναι Δήμαρχοι, πρόεδροι Κοινοτήτων, δημοτικοί ή κοινοτικοί σύμβουλοι, σύμβουλοι δημοτικού διαμερίσματος, τοπικοί σύμβουλοι ή πάρεδροι:

α. Όποιοι συνδέονται με το Δήμο ή την Κοινότητα ή τα νομικά τους πρόσωπα, εξαιρουμένων των συνδέσμων, με συμβάσεις προμήθειας, εκτέλεσης δημοτικού ή κοινοτικού έργου, παροχής υπηρεσιών, παραχώρησης δικαιώματος εκμετάλλευσης δημοτικού έργου ή δημοτικής υπηρεσίας, ύψους άνω των πέντε χιλιάδων (5.000) ευρώ συνολικά ετησίως.

β. Μέλη διοικητικών συμβουλίων, διαχειριστές, μέτοχοι και εταίροι κεφαλαιουχικών εταιρειών, που έχουν συμβληθεί με το Δήμο ή την Κοινότητα, εφόσον το ποσοστό συμμετοχής τους στις εταιρείες υπερβαίνει το πέντε τοις εκατό (5%) του συνολικού κεφαλαίου της εταιρίας, εταίροι προσωπικών εταιριών, καθώς και κοινοπρακτούντα πρόσωπα, με τη συνδρομή των προϋποθέσεων της προηγούμενης περίπτωσης.

Αν Δήμος ή Κοινότητα συμμετέχει με οποιονδήποτε τρόπο στην επιχείρηση που συμβάλλεται, δεν υπάρχει ασυμβίβαστο για τους αντιπροσώπους του Δήμου ή της Κοινότητας που μετέχουν στη διοίκηση δημόσιων επιχειρήσεων, καθώς και δημοτικών ή κοινοτικών επιχειρήσεων.

4. Η ιδιότητα και το αξίωμα του δημάρχου, του προέδρου Κοινοτήτων, του προέδρου του συμβουλίου δημοτικού διαμερίσματος, του προέδρου του τοπικού συμβουλίου, του παρέδρου ή οποιουδήποτε άλλου αιρετού αξιώματος σε όργανα της Τοπικής Αυτοδιοίκησης πρώτου βαθμού δεν αποτελεί λόγο ασυμβίβαστου ή αναστολής άσκησης του λειτουργήματός τους για τους:

α) Δικηγόρους και συμβολαιογράφους.

β) Μέλη Δ.Ε.Π. Πανεπιστημίων και Ε.Π. Τ.Ε.Ι., περιλαμβανομένου και του ειδικού διδακτικού και επιστημονικού προσωπικού.

5. Δεν αποτελεί ασυμβίβαστο η σύναψη σύμβασης αγοράς δημοτικών ή κοινοτικών ακινήτων, εφόσον η εκποίηση έχει γίνει ύστερα από πλειοδοτική δημοπρασία.

6. Δεν αποτελούν κώλυμα ή ασυμβίβαστο η ιδιότητα μέλους της διοίκησης και η ιδιότητα του υπαλλήλου δημοσίων επιχειρήσεων και οργανισμών κοινής ωφέλειας, που συνδέονται με το Δήμο ή την Κοινότητα με σύμβαση που είναι σχετική με το αντικείμενο της δραστηριότητάς τους.

7. Το κώλυμα που προβλέπεται στις περιπτώσεις α' έως και γ' της παραγράφου 1 παύει να υπάρχει, αν τα πρόσωπα στα οποία συντρέχει παραιτηθούν από τη θέση τους πριν από την ημέρα της ανακηρύξεως των υποψηφίων. Η παραίτηση επιδίδεται με δικαστικό επιμελητή στον ειρηνοδίκη ή στον πρόεδρο πρωτοδικών, ο οποίος την υποβάλλει αμέσως στην αρχή που είναι αρμόδια να την αποδεχθεί.

Η παραίτηση θεωρείται ότι έχει γίνει δεκτή από την επίδοσή της και δεν μπορεί να ανακληθεί. Ειδικές διατάξεις που απαγορεύουν την υποβολή ή την αποδοχή της παραίτησης των προσώπων που προβλέπει η παράγραφος 1 ή που περιορίζουν το δικαίωμά τους να παραιτηθούν ή την αρμοδιότητα της αρχής να αποδεχθεί την παραίτησή τους δεν θίγονται από τις διατάξεις αυτής της παραγράφου.

Τα πρόσωπα της περίπτωσης α' της παραγράφου 1 πρέπει επιπροσθέτως να μην έχουν υπηρετήσει στο Δήμο ή στην Κοινότητα που θα υποβάλουν υποψηφιότητα δύο (2) μήνες πριν τις εκλογές. Το πρώτο εδάφιο αυτής της παραγράφου δεν ισχύει για τους θρησκευτικούς λειτουργούς.

8. Δημόσιοι υπάλληλοι και υπάλληλοι νομικών προσώπων δημοσίου δικαίου, εάν εκλεγούν δήμαρχοι, πρόεδροι Κοινοτήτων, δημοτικοί ή κοινοτικοί σύμβουλοι δεν

μπορούν να ασκούν καθήκοντα προϊσταμένου οργανικής μονάδας επιπέδου Γενικής Διεύθυνσης ή Διεύθυνσης σε υπηρεσία που εδρεύει στο Δήμο ή στην Κοινότητα, στην οποία εξελέγησαν.

9. Δήμαρχοι, πρόεδροι Κοινοτήτων, δημοτικοί ή κοινοτικοί σύμβουλοι, σύμβουλοι δημοτικών διαμερισμάτων, τοπικοί σύμβουλοι και πάρεδροι που αποδέχονται οποιοδήποτε από τα καθήκοντα ή τα έργα που συνιστούν ασυμβίβαστο ή αποκτούν δημοτικότητα σε άλλο Δήμο ή σε άλλη Κοινότητα εκπίπτουν αυτοδικαίως από το αξίωμά τους. Ο Γενικός Γραμματέας της Περιφέρειας με πράξη του διαπιστώνει την ύπαρξη του ασυμβίβαστου και την έκπτωση από το αξίωμα.

10. Υποψηφιότητα και στους δύο βαθμούς Τοπικής Αυτοδιοίκησης δεν επιτρέπεται.

11. Σύμπτωση στο ίδιο πρόσωπο της ιδιότητας αιρετού οργάνου του πρώτου βαθμού Τοπικής Αυτοδιοίκησης και του δεύτερου βαθμού Τοπικής Αυτοδιοίκησης αποκλείεται.

#### 1.4 Διάρκεια δημοτικής και κοινοτικής περιόδου (Άρθρο 23, Ν. 3463/2006)

Ο δήμαρχος, ο πρόεδρος της Κοινότητας και οι δημοτικοί και κοινοτικοί σύμβουλοι, οι σύμβουλοι του δημοτικού διαμερίσματος, οι τοπικοί σύμβουλοι και οι πάρεδροι εκλέγονται κάθε τέσσερα (4) χρόνια. Η εκλογή γίνεται κάθε τέταρτο έτος, τη δεύτερη Κυριακή του μηνός Νοεμβρίου του έτους αυτού. Η εγκατάσταση των αρχών που έχουν εκλεγεί γίνεται την 1η Ιανουαρίου του επόμενου έτους και η θητεία τους λήγει την 31η Δεκεμβρίου του τέταρτου έτους.

#### 1.5 Εκλογές – Εκλόγιμοι βάσει του Ν. 3463/2006

##### 1.5.1 Εκλογικό δικαίωμα (Άρθρο 25, Ν. 3463/2006)

Δικαίωμα να εκλέγουν τις δημοτικές ή κοινοτικές αρχές έχουν όλοι οι δημότες του Δήμου ή της Κοινότητας. Δικαίωμα να εκλέγουν τις δημοτικές ή κοινοτικές αρχές έχουν επίσης οι πολίτες των κρατών-μελών της Ευρωπαϊκής Ένωσης, οι οποίοι είναι εγγεγραμμένοι στους ειδικούς εκλογικούς καταλόγους σύμφωνα με την κείμενη νομοθεσία. Για το όριο ηλικίας εφαρμόζονται οι διατάξεις της νομοθεσίας περί εκλογής βουλευτών, όπως κάθε φορά ισχύουν. Η 1η Ιανουαρίου κάθε έτους θεωρείται ημερομηνία γεννήσεως εκείνων που έχουν γεννηθεί το έτος αυτό. Οι στερήσεις του εκλογικού δικαιώματος που προβλέπει η νομοθεσία περί εκλογής βουλευτών ισχύουν και για την εκλογή των δημοτικών και κοινοτικών αρχών.

##### 1.5.2 Εκλογικοί κατάλογοι (Άρθρο 27, Ν. 3463/2006)

Οι εκλογικοί κατάλογοι, που ισχύουν για τις βουλευτικές εκλογές, ισχύουν και για τις εκλογές των δημοτικών και κοινοτικών αρχών, των συμβουλίων των δημοτικών διαμερισμάτων, των τοπικών συμβουλίων και των παρέδρων με παράλληλη τήρηση των διατάξεων για την άσκηση του δικαιώματος του εκλέγειν από πολίτες της Ευρωπαϊκής Ένωσης.

##### 1.5.3 Δικαίωμα ψήφου στις δημοτικές και κοινοτικές εκλογές

Δικαίωμα ψήφου στις δημοτικές και κοινοτικές εκλογές έχουν όλοι οι δημότες του Δήμου ή της Κοινότητας:

- που έχουν συμπληρώσει το 18<sup>ο</sup> έτος της ηλικίας τους είναι εγγεγραμμένοι στον εκλογικό κατάλογο του Δήμου ή της Κοινότητας
- δεν έχουν στερηθεί το δικαίωμα να εκλέγουν.

Δικαίωμα ψήφου έχουν επίσης και οι "κοινοτικοί εκλογείς", δηλαδή οι πολίτες των Κρατών-μελών της Ευρωπαϊκής Ένωσης που κατοικούν στην Ελλάδα και δεν είναι Έλληνες πολίτες. Αυτοί πρέπει να έχουν υποβάλει όλα τα απαραίτητα δικαιολογητικά που προβλέπονται από το Π.Δ. 133/1997, όπως αυτό τροποποιήθηκε με τις διατάξεις των Π.Δ. των 164/97, 320/99 και 130/2002, και να είναι εγγεγραμμένοι σε εκλογικό κατάλογο Δήμου ή Κοινότητας του Ελληνικού Κράτους, για να μπορούν να ασκούν εκεί το εκλογικό τους δικαίωμα. Η άσκηση του εκλογικού δικαιώματος είναι υποχρεωτική για τους κατοίκους του εσωτερικού της χώρας, για όσους η ηλικία του δεν ξεπερνά το 70<sup>ο</sup> έτος της ηλικίας τους και για όσους η απόσταση δεν είναι μεγαλύτερη από 200 μέτρα από εκλογικό κέντρο που ψηφίζουν. (Ν.3463/2006 άρθρο 26). Οι εκλογικοί κατάλογοι ισχύουν για τις βουλευτικές εκλογές ισχύουν και για τις εκλογές

των δημοτικών και κοινοτικών αρχών, των τοπικών συμβουλίων καθώς και των παρέδρων. (Ν.3463/2006 άρθρο 27).

Δήμαρχος, δημοτικός σύμβουλος, πρόεδρος της κοινότητας, κοινοτικός σύμβουλος, σύμβουλος δημοτικού διαμερίσματος, τοπικός σύμβουλος και πάρεδρος, μπορεί να εκλεγεί ο δημότης που έχει τη δυνατότητα να εκλέγει και έχει συμπληρώσει το 21ό έτος της ηλικίας του. (Ν.3463/2006 άρθρο 28). Η άσκηση του εκλογικού δικαιώματος είναι υποχρεωτική. Από την υποχρέωση αυτή εξαιρούνται:

- Οι κάτοικοι του εξωτερικού
- Όσοι έχουν υπερβεί το 70ο έτος της ηλικίας τους
- Όσοι διαμένουν την ημέρα της ψηφοφορίας σε απόσταση μεγαλύτερη από 200 χιλιόμετρα από το εκλογικό τμήμα όπου ψηφίζουν.

#### 1.5.4 Επιτυχών – Επιλαχόντες συνδυασμοί – Εκλογή Δημάρχου, Προέδρου Κοινότητας και Προέδρου Τοπικού Συμβουλίου (Άρθρο 50, Ν.3463/2006)

Στις εκλογές των δημάρχων και δημοτικών συμβούλων θεωρείται επιτυχών συνδυασμός αυτός που πλειοψήφησε με ποσοστό τουλάχιστον σαράντα δύο τοις εκατό (42%) του συνόλου των έγκυρων ψηφοδελτίων και επιλαχόντες, όσοι συνδυασμοί έλαβαν έστω και μία έδρα.

Στις Κοινότητες θεωρείται επιτυχών ο συνδυασμός που συγκέντρωσε έστω και τη σχετική πλειοψηφία και επιλαχόντες όσοι συνδυασμοί έλαβαν έστω και μια έδρα.

Δήμαρχος ή πρόεδρος της Κοινότητας εκλέγεται ο επικεφαλής του επιτυχόντος συνδυασμού.

Πρόεδρος του τοπικού συμβουλίου του τοπικού διαμερίσματος είναι ο υποψήφιος σύμβουλος του πλειοψηφήσαντος στο τοπικό διαμέρισμα συνδυασμού.

Πάρεδροι στα τοπικά διαμερίσματα των Κοινοτήτων εκλέγονται οι υποψήφιοι του επιτυχόντος συνδυασμού. Αν ο επιτυχών συνδυασμός δεν έχει υποψηφίους, πάρεδρος εκλέγεται ο υποψήφιος που πλειοψήφησε έναντι του αμέσως επόμενου, από πλευράς εκλογικής δύναμης συνδυασμού.

#### 1.5.5 Επανάληψη της ψηφοφορίας (Άρθρο 59, Ν 3463/2006)

Στους Δήμους, αν κανένας συνδυασμός δεν συγκεντρώσει το ποσοστό, που απαιτεί το άρθρο 50 παρ. 1, η ψηφοφορία επαναλαμβάνεται την επόμενη Κυριακή μόνο ανάμεσα στους υποψηφίους δημάρχους των δύο συνδυασμών που έλαβαν τις περισσότερες ψήφους.

Επίσης η ψηφοφορία επαναλαμβάνεται την επόμενη Κυριακή και στην περίπτωση που δύο από τους ανακηρυχθέντες συνδυασμούς ισοψηφήσουν συγκεντρώνοντας ο καθένας ποσοστό τουλάχιστον σαράντα δύο τοις εκατό (42%). Επιτυχών θεωρείται ο υποψήφιος δήμαρχος και ο συνδυασμός του που συγκέντρωσε στην επαναληπτική ψηφοφορία την απόλυτη πλειοψηφία ολόκληρου του αριθμού των έγκυρων ψηφοδελτίων.

Αν στην επαναληπτική ψηφοφορία οι δύο αυτοί συνδυασμοί ισοψηφήσουν, το πρωτοδικείο ενεργεί κλήρωση για την ανάδειξη του επιτυχόντος συνδυασμού.

#### 1.5.6 Κατανομή των εδρών των δημοτικών και κοινοτικών συμβούλων (Άρθρο 51, Ν. 3463/2006)

Από το σύνολο των εδρών των δημοτικών ή κοινοτικών συμβούλων, τα τρία πέμπτα (3/5) ανήκουν στον επιτυχόντα συνδυασμό και τα δύο πέμπτα (2/5)



Η κοινωνική σύνθεση των αιρετών οργάνων της Τ.Α. Η περίπτωση του Ν. Καστοριάς.

στους επιλαχόντες, ανάλογα με τον αριθμό των έγκυρων ψηφοδελτίων, που έλαβε καθένας από αυτούς.

Αν κατά τον υπολογισμό των τριών πέμπτων (3/5) και των δύο πέμπτων (2/5) του αριθμού των εδρών προκύπτει κλάσμα μικρότερο του ημίσεως της μονάδας, δεν υπολογίζεται, ενώ, στην περίπτωση που προκύπτει κλάσμα μεγαλύτερο του ημίσεως, στρογγυλοποιείται στην επόμενη μονάδα. Οι έδρες που αναλογούν στα τρία πέμπτα (3/5) και στα δύο πέμπτα (2/5) των δημοτικών συμβούλων έχουν, αντίστοιχα, ως εξής:

Στα 13μελή συμβούλια 8 και 5.

Στα 17μελή συμβούλια 10 και 7.

Στα 21μελή συμβούλια 13 και 8.

Στα 27μελή συμβούλια 16 και 11.

Στα 33μελή συμβούλια 20 και 13.

Στα 37μελή συμβούλια 22 και 15.

Στα 41μελή συμβούλια 25 και 16.

Στα 45μελή συμβούλια 27 και 18.

Οι έδρες των κοινοτικών συμβούλων έχουν αντίστοιχα ως εξής:

Στα 9μελή συμβούλια 5 και 4.

Στα 11μελή συμβούλια 7 και 4.

Σε αυτό το σημείο αξίζει να αναλυθεί το πώς και τι είναι ο αιρετός κατά τον κύριο Ν. Κ. Χλέπα.

Στην μονογραφία του με τίτλο "Ο Δήμαρχος", ο Χλέπας εξετάζει, με ιδιαίτερο ενδιαφέρον, ορισμένες βασικές ρυθμίσεις σχετικά με τον θεσμό της Δημαρχίας, καθώς και των σημαντικών χαρακτηριστικών της τοπικής αυτοδιοίκησης.

- Αποδίδει κεντρική σημασία στην τοπική πολιτική ηγεσία και στους τρόπους που αυτή σχηματίζεται θεσμικά και αναπτύσσεται λειτουργικά στην περίπτωση της Δημαρχίας.
- Στην χώρα μας, αλλά και σε άλλους τόπους με παρόμοιες ρυθμίσεις και χαρακτηριστικά, ο δήμαρχος εκλέγεται άμεσα από τους δημότες και διαθέτει, ιδίως στους μεγάλους δήμους, έναν αριθμό ψήφων που ανταγωνίζεται, ή και υπερβαίνει, ακόμα και τους βουλευτές, αφού κάθε ψήφος πιστώνεται «πολιτικά» στο πρόσωπο του δημάρχου.
- Επιπλέον, ο δήμαρχος αποτελεί μαζί με το νομάρχη, το μοναδικό μονοπρόσωπο όργανο της εκτελεστικής λειτουργίας που εκλέγεται άμεσα μέσω της ψήφου των πολιτών.
- Έτσι λοιπόν ο αιρετός δήμαρχος αποκτά ηγετικό ρόλο, εκπροσωπώντας την τοπική κοινωνία. Η σημαντική τοπική εξουσία που συνδέεται με τον δημαρχιακό θώκο, με τον ισχυρό συμβολισμό του «πρώτου πολίτη» και τον ιδιαίτερο, διαμεσολαβητικό και διεκδικητικό ρόλο, βάζουν τις προδιαγραφές που εφαρμόζονται κατά την επιλογή των υποψηφίων από τους διάφορους μηχανισμούς στρατολόγησης, και εκείνοι στη συνέχεια αναζητούν προσωπικότητες με κύρος που μπορούν να ενσαρκώσουν την τοπική ταυτότητα, να προασπίσουν τα ιδιαίτερα συμφέροντα της πόλης και συνολικά του δήμου.

- Η προσφορά υποψηφιοτήτων για το δημαρχιακό αξίωμα διαμορφώνεται, κυρίως για εκείνους που έχουν βάσιμες ελπίδες να εκλεγούν, από τα χαρακτηριστικά και τις λειτουργίες της συγκεκριμένης δημαρχίας.
- Έτσι, στους μεγαλύτερους δήμους οι περισσότεροι δήμαρχοι θα είναι μάλλον επαγγελματίες πολιτικοί, ενώ το εντελώς αντίθετο συμβαίνει στους μικρούς δήμους.
- Υπάρχουν εξάλλου και δήμοι με ισχυρό συμβολισμό, οι οποίοι προσελκύουν φιλόδοξους πολιτικούς, που σκοπεύουν να αξιοποιήσουν μια επιτυχημένη δημοτική θητεία, ώστε να καταφέρουν την άνοδο τους στην κομματική και πολιτική ιεραρχία.
- Η προσφορά υποψηφιότητας από τον επίδοξο δήμαρχο, εκτός από τα προσωπικά του κίνητρα, συνδυάζεται με ένα προσωπικό «πολιτικό κεφάλαιο», το οποίο μπορεί να περιλαμβάνει διαφόρων ειδών «πολιτικούς πόρους», δηλαδή χρήσιμες δεξιότητες και ικανότητες, επαγγελματική επιτυχία, κύρος και αναγνώριση στην τοπική κοινωνία τίτλους σπουδών, διαθέσιμο χρόνο κ.ά.
- Αυτό το «πολιτικό κεφάλαιο» αυξάνει τις πιθανότητες εκλογής ωκαι διευκολύνει στην επιλογή εκείνους που κατά κάποιο τρόπο αποτελούν ένα ιδιόμορφο πολιτικό-κοινωνικό θεσμό (παράγοντες), ώστε να καταλήξουν σε ένα «κατάλληλο πρόσωπο» για το δημαρχιακό αξίωμα, αφού τους προσφέρει επιχειρήματα για την προώθηση και την υπερψήφιση του συγκεκριμένου ατόμου. Συνήθως πρόκειται για άνδρες μέσης ηλικίας που ανήκουν στα μεσαία στρώματα, διαθέτοντας ταυτόχρονα και κάποιο πτυχίο και μία επαγγελματική επιτυχία. Τα πρόσωπα αυτά ευνοούνται, από τις εμπειρίες, τον προσωπικό χρόνο, το μορφωτικό επίπεδο, τα δίκτυα γνωριμιών, το εισόδημα που διαθέτουν, σε σύγκριση με νεώτερους ή γηροντότερους, λιγότερο ή «υπερβολικά» μορφωμένους, εύπορους και κοινωνικά καταξιωμένους ανταγωνιστές τους. Με αυτόν τον τρόπο όμως φαίνεται να στενεύει ο κύκλος των εν δυνάμει αιρετών, και κυρίως με τον αποκλεισμό ουσιαστικά των γυναικών που προέρχονται από αυτές τις κοινωνικές κατηγορίες.
- Ακόμα και στο πρόσφατο παρελθόν ο επίμονος αποκλεισμός, ουσιαστικά, των γυναικών από τις ηγετικές θέσεις συνδεόταν με τα λοιπά χαρακτηριστικά για την επιλογή στις θέσεις των αιρετών αρχόντων, καθόσον οι γυναίκες παρουσιάζουν χαμηλότερο ποσοστό αποφοίτων της ανώτατης εκπαίδευσης, διέθεταν περιορισμένο χρόνο εξαιτίας της έλλειψης δημόσιων υποδομών για την διευκόλυνση των οικογενειακών (μητέρα) υποχρεώσεων.
- Προαναφέρθηκε ότι ο ευνοούμενος ηλικιακός χώρος για την επιλογή των αιρετών αρχόντων, των δημάρχων, είναι οι μεσήλικες, οι οποίοι συνήθως βρίσκονται σε μία περίοδο αφού έχουν διανύσει μακρό χρόνο με ένα μόνιμο σύντροφο και τα παιδιά τους βρίσκονται σε μία περισσότερο ανεξάρτητη ηλικία.

- Η επαγγελματική προέλευση επίσης δεν είναι «άνευ σημασίας» για την πορεία προς την κορυφή του δήμου: οι δήμαρχοι δεν επιλέγονται αδιακρίτως από τα μέλη των τοπικών, πνευματικών, οικονομικών και επαγγελματικών ομάδων. Υπάρχουν συγκεκριμένοι επαγγελματικοί κλάδοι που ευνοούν την ανάδειξη στο δημαρχιακό αξίωμα και μάλιστα όχι μόνο επειδή συνδέονται με μεγάλο κοινωνικό κύρος, αλλά και επειδή συνεπάγονται μια σειρά από πλεονεκτήματα στον πολιτικό ανταγωνισμό. Μερικά επαγγέλματα είναι του δικηγόρου, του δημόσιου υπάλληλου, του ιατρού κ.ά.
- Εμπειρικές έρευνες δείχνουν ότι οι επιλογές και η ατζέντα των αιρετών επηρεάζονται σε μεγάλο βαθμό από προσωπικά χαρακτηριστικά όπως το φύλο, η κοινωνική τάξη, η εκπαίδευση, η γενεά και η ηλικία. Οι αιρετοί θα πρέπει, λίγο-πολύ, να αποτελούν και αντιπροσωπευτικά δείγματα της κοινωνικής και δημογραφικής σύνθεσης του εκλογικού σώματος (δημοτών-εκλογέων) που τους αναδύκνυει. Αυτό θα μπορεί, αν μη τί άλλο, να έχει και σημαντική συμβολική αξία, αφού θα επιβεβαιώνει την ισότητα ευκαιριών για την ανάδειξη των πολιτών σε αιρετό αξίωμα.

Ο Χλέπας στην ίδια μονογραφία αναλύει και τον ρόλο του δημάρχου και θεωρεί ότι είναι προφανές ότι ο τρόπος εκλογής του δημάρχου (άμεση και καθολική), έχει μεγάλη σημασία για τη δημοκρατική και τη γενικότερη πολιτική του νομιμοποίηση, τόσο μέσα στα όρια του δήμου, όσο και εκτός του δήμου. Στην Ελλάδα ο δήμαρχος αναλαμβάνει ένα ρόλο λιγότερο διαχειριστικό και περισσότερο διεκδικητικό, αφού οι δικές του –και του δήμου– παρεμβατικές δυνατότητες είναι πολύ περιορισμένες.

## 1.6 Νομαρχιακή Αυτοδιοίκηση βάσει του Κώδικα (Κ.Ν.Α.)

1. Συνιστώνται, ως δεύτερη βαθμίδα Οργανισμών Τοπικής Αυτοδιοίκησης, οι Νομαρχιακές Αυτοδιοικήσεις (Ν.Α.).

2. Οι Ν.Α. είναι αυτοδιοικούμενα κατά τόπο Νομικά Πρόσωπα Δημοσίου Δικαίου.

3. Οι Ν.Α. έχουν προορισμό την οικονομική, κοινωνική και πολιτιστική ανάπτυξη της Περιφέρειάς τους.

Οι εκλογές για τις Νομαρχιακές Αυτοδιοικήσεις γίνονται μαζί με τις δημοτικές εκλογές. Ο τρόπος είναι ο ίδιος με αυτόν των δημοτικών εκλογών. Άρθρο 1(Άρθρα 1 και 2 παρ.1 ν.2218/94).

Νομάρχης είναι ο επικεφαλής ενός νομού της Ελλάδας. Παλαιότερα ο Νομάρχης διοριζόταν από την εκάστοτε Κυβέρνηση. Από το 1994 καθιερώθηκε ως Β' βαθμός Τοπικής Αυτοδιοίκησης η Νομαρχιακή Αυτοδιοίκηση. Έκτοτε ο νομάρχης και το νομαρχιακό συμβούλιο είναι αιρετά όργανα και εκλέγονται στις Νομαρχιακές Εκλογές, οι οποίες διεξάγονται ταυτόχρονα με τις Δημοτικές και Κοινοτικές.

Η εκλογή των νομαρχών καθώς και των νομαρχιακών συμβούλων πραγματοποιείται άμεσα από το λαό. Η ανάδειξη των νομαρχιακών αρχών αποτελεί σημαντικό γεγονός για τη διοίκηση του κάθε νομού και για τη διαχείριση των υποθέσεων του νομού. Με δεδομένο ότι η Τοπική Αυτοδιοίκηση συνιστά φορέα τοπικής δημοκρατίας, και μάλιστα άμεσης, είναι εύλογο οι εκλογές για την

ανάδειξη των αρχών της να έχουν σημασία για τις τοπικές κοινωνίες. Η εκλογή του Νομάρχη και των μελών του Ν.Σ. γίνεται κατά συνδυασμούς. Υποψηφιότητες εκτός συνδυασμών αποκλείονται. Κανείς δεν μπορεί να μετέχει σε περισσότερους από έναν συνδυασμούς. (Άρθρο 7 παρ.1, Ν. 2218/94)

#### ➤ **Εκλογικό Δικαίωμα - Εκλογείς - Εκλόγιμοι**

Εκλογικό δικαίωμα έχουν οι δημότες εκλογείς των Δήμων και των Κοινοτήτων, που περιλαμβάνονται στην περιφέρεια της Ν.Α. Κατά τα λοιπά, για την απόκτηση, τη στέρηση, την άσκηση του εκλογικού δικαιώματος, τις κυρώσεις για τη μη άσκησή του, καθώς και για τους εκλογικούς καταλόγους ισχύουν οι διατάξεις της εκλογικής νομοθεσίας. Εκλογείς Κοινοτήτων, που τις διάφορες εποχές του χρόνου αλλάζουν ομαδικά διαμονή, είτε μέσα στην περιφέρεια της ίδιας Ν.Α. είτε στην περιφέρεια άλλης Ν.Α., ασκούν το εκλογικό τους δικαίωμα στο Δήμο ή την Κοινότητα που διαμένουν την ημέρα της ψηφοφορίας και ψηφίζουν τους συνδυασμούς και υποψήφιους συμβούλους της Ν.Α., στην περιφέρεια της οποίας υπάγεται ο Δήμος ή η Κοινότητα, στους εκλογικούς καταλόγους των οποίων είναι γραμμένοι, κατ' ανάλογη εφαρμογή των διατάξεων του άρθρου 45 του Π.Δ. 92/1994 (ΦΕΚ 69) Κωδικοποίηση σε ενιαίο κείμενο των διατάξεων της νομοθεσίας για την εκλογή βουλευτών.

Νομάρχης και μέλος του Ν.Σ. μπορεί να εκλεγεί δημότης εκλογέας Δήμου ή Κοινότητας της περιφέρειας της Ν.Α. που έχει συμπληρώσει το 23ο έτος της ηλικίας του κατά την ημέρα της διενέργειας των εκλογών. Ειδικά για την υποβολή υποψηφιότητας επιτρέπεται η μεταδημότευση σε Ο.Τ.Α. της περιφέρειας της Ν.Α., στις οποίες τους εκλογικούς καταλόγους είναι γραμμένος ο υποψήφιος, χωρίς τη συνδρομή της προϋπόθεσης της διετούς κατοικίας. Το δικαίωμα αυτό μπορεί να ασκηθεί μέχρι την προηγούμενη ημέρα της λήξης της προθεσμίας υποβολής υποψηφιοτήτων. (Άρθρο 5 παρ.3,4 και 5 Ν. 2218/94)

#### ➤ **Κωλύματα και ασυμβίβαστα**

Δικαστικοί λειτουργοί, αξιωματικοί των ενόπλων δυνάμεων και των σωμάτων ασφαλείας και θρησκευτικοί λειτουργοί των γνωστών θρησκειών δεν μπορούν να εκλεγούν ή να είναι Πρόεδροι Νομαρχιακής Αυτοδιοίκησης, Νομάρχες, Νομαρχιακοί Σύμβουλοι, Δήμαρχοι, Πρόεδροι Κοινοτήτων, Δημοτικοί ή Κοινοτικοί Σύμβουλοι και πάρεδροι.

Δημόσιοι υπάλληλοι, με εξαίρεση τους εκπαιδευτικούς, υπάλληλοι νομικών προσώπων του δημόσιου τομέα, όπως αυτός προσδιορίζεται στο άρθρο 1 του Ν. 1256/1982 (ΦΕΚ 65 Α'), καθώς και υπάλληλοι Νομαρχιακών Αυτοδιοικήσεων δεν μπορούν να εκλεγούν ή να είναι Νομάρχες ή Νομαρχιακοί Σύμβουλοι στη Νομαρχιακή Αυτοδιοίκηση, στην περιφέρεια της οποίας υπηρέτησαν ως προϊστάμενοι οργανικής μονάδας σε επίπεδο Διεύθυνσης και Γενικής Διεύθυνσης κατά τη διάρκεια του έτους διενέργειας των εκλογών για την ανάδειξη των αρχόντων Νομαρχιακών Αυτοδιοικήσεων. Υποψηφιότητα και στους δύο βαθμούς Τοπικής Αυτοδιοίκησης δεν επιτρέπεται.

Σύμπτωση στο ίδιο πρόσωπο της ιδιότητας αιρετού οργάνου στον πρώτο βαθμό τοπικής αυτοδιοίκησης και στη Νομαρχιακή Αυτοδιοίκηση αποκλείεται. Επανεκλογή του ίδιου προσώπου στο αξίωμα του Νομάρχη επιτρέπεται μία φορά μόνο. Όσοι συνδέονται με τη Ν.Α. με οποιαδήποτε σύμβαση που έχει οικονομικό περιεχόμενο δεν μπορούν να εκλεγούν ή να είναι Νομάρχες ή μέλη

Η κοινωνική σύνθεση των αιρετών οργάνων της Τ.Α. Η περίπτωση του Ν. Καστοριάς.

Ν.Σ. Το κώλυμα αυτό υπάρχει και για τα μέλη της διοίκησης ή συμβούλους εμπορικών εταιρειών ή επιχειρήσεων που συνδέονται με τη Ν.Α. με οποιαδήποτε σύμβαση. Το κώλυμα εκλογιμότητας και το ασυμβίβαστο της παραγράφου αυτής δεν ισχύει για τους αντιπροσώπους της Ν.Α. σε επιχειρήσεις, στις οποίες αυτή μετέχει με οποιονδήποτε τρόπο.

Το αξίωμα του Νομάρχη δεν είναι ασυμβίβαστο με την ιδιότητα του δικηγόρου.

Οποιαδήποτε επαγγελματική δραστηριότητα του Νομάρχη αναστέλλεται κατά τη διάρκεια άσκησης των καθηκόντων του. Το κώλυμα που προβλέπεται στις παραγράφους 1 και 2 παύει να υπάρχει, αν τα πρόσωπα στα οποία συντρέχει, παραιτηθούν από τη θέση τους πριν από την ημέρα της ανακηρύξεως των υποψηφίων ή πριν από την 1η Ιανουαρίου του έτους διενέργειας των εκλογών, αν πρόκειται για υπαλλήλους, προϊστάμενους οργανικών μονάδων. Η παραίτηση επιδίδεται με δικαστικό επιμελητή στον πρόεδρο πρωτοδικών, ο οποίος την αποστέλλει αμέσως στην αρχή ή το όργανο που είναι αρμόδιο να την αποδεχθεί. Η παραίτηση θεωρείται ότι έχει γίνει δεκτή από τη στιγμή της επίδοσής της.

Ειδικές διατάξεις νόμων, που απαγορεύουν την υποβολή ή την αποδοχή της παραίτησεως των προσώπων που προβλέπει η παράγραφος 1 ή που περιορίζουν το δικαίωμά τους να παραιτηθούν ή την αρμοδιότητα της αρχής να αποδεχθεί την παραίτησή τους, δεν θίγονται από τις διατάξεις αυτής της παραγράφου.

Το πρώτο εδάφιο της παραγράφου αυτής δεν εφαρμόζεται για τους θρησκευτικούς λειτουργούς. Νομάρχης ή μέλος Ν.Σ., που αποδέχεται οποιοδήποτε από τα καθήκοντα ή έργα που αναφέρονται σε αυτό το άρθρο ή καθίσταται δημότης σε Δήμο ή Κοινότητα άλλης Νομαρχιακής Αυτοδιοίκησης, εκπίπτει αυτοδικαίως από το αξίωμά του. Η διαπίστωση της ύπαρξης του ασυμβίβαστου και η έκπτωση γίνεται με πράξη του Γ.Γ. της οικείας Περιφέρειας.

(Άρθρα 6 παρ.1,2,3,4 και 5, Ν.2218/94, 6 παρ.2 και 3, Ν.2240/94, 13 παρ.3, Ν.2307/95)

#### ➤ **Επιτυχών - Επιλαχόντες Συνδυασμοί**

Στις εκλογές για την ανάδειξη των αρχών της Ν.Α. θεωρείται επιτυχών συνδυασμός αυτός που συγκέντρωσε την απόλυτη πλειοψηφία ολόκληρου του αριθμού των έγκυρων ψηφοδελτίων και επιλαχόντες συνδυασμοί όσοι έλαβαν έστω και μία έδρα. (Άρθρο 9 παρ.1, Ν.2218/94)

#### ➤ **Επανάληψη της ψηφοφορίας**

Αν κανένας συνδυασμός δεν συγκεντρώνει την απόλυτη πλειοψηφία, που απαιτεί το άρθρο 32, η ψηφοφορία επαναλαμβάνεται την επόμενη Κυριακή ανάμεσα μόνο στους υποψήφιους νομάρχες των δύο συνδυασμών που έλαβαν τις περισσότερες ψήφους. Επιτυχών θεωρείται ο υποψήφιος νομάρχης και ο συνδυασμός του που συγκέντρωσε στην επαναληπτική ψηφοφορία την απόλυτη πλειοψηφία ολόκληρου του αριθμού των έγκυρων ψηφοδελτίων. Αν στην επαναληπτική ψηφοφορία οι δύο αυτοί συνδυασμοί ισοψηφήσουν, το αρμόδιο Πρωτοδικείο ενεργεί κλήρωση για την ανάδειξη του επιτυχόντος συνδυασμού. Οι έδρες του Νομαρχιακού Συμβουλίου διανέμονται, σε περίπτωση επαναληπτικής ψηφοφορίας, στους συνδυασμούς που συμμετέχουν στις εκλογές, σε δύο φάσεις, που ονομάζονται κατανομές. Στην πρώτη (Α) κατανομή διανέμονται οι μισές έδρες. Το κλάσμα που προκύπτει στρογγυλοποιείται στην αμέσως

μεγαλύτερη μονάδα. Στη δεύτερη (Β) κατανομή διανέμονται οι υπόλοιπες. Με βάση τον αριθμό των εδρών των Νομαρχιακών Συμβουλίων, οι έδρες που αναλογούν σε καθεμία από τις δύο αυτές κατανομές έχουν ως εξής:

- Για τα 21μελή συμβούλια οι έδρες της Α' κατανομής είναι 11 και της Β' 10,
- για τα 25μελή 13 της Α και 12 της Β,
- για τα 31 μελή 16 της Α και 15 της Β,
- για τα 37μελή 19 της Α και 18 της Β,
- για τα 41μελή 21 της Α και 20 της Β,
- και για τα 43μελή 22 και 21 αντίστοιχα

Οι έδρες της Α' κατανομής διανέμονται αναλογικά στους συνδυασμούς που συμμετέχουν στις εκλογές με την ακόλουθη διαδικασία:

Το σύνολο των έγκυρων ψηφοδελτίων, που έλαβαν σε όλα τα εκλογικά τμήματα όλοι μαζί οι συνδυασμοί που συμμετείχαν στις εκλογές στην αρχική ψηφοφορία, διαιρείται με τον αριθμό των εδρών της Α' κατανομής αυξημένο κατά μία μονάδα. Το πηλίκο που προκύπτει, παραλειπομένου του κλάσματος, αποτελεί το εκλογικό μέτρο της Α' κατανομής. Ο αριθμός των έγκυρων ψηφοδελτίων κάθε συνδυασμού διαιρείται στη συνέχεια με το εκλογικό μέτρο και κάθε συνδυασμός καταλαμβάνει τόσες έδρες όσο και το ακέραιο πηλίκο αυτής της διαιρέσεως.

Εάν οι έδρες που καταλαμβάνουν οι διάφοροι συνδυασμοί με την προηγούμενη διαδικασία είναι λιγότερες από τις προς διάθεση έδρες της Α' κατανομής, εφαρμόζονται ανάλογα οι διατάξεις της παραγράφου 4 του άρθρου 33.

Για τη διανομή των εδρών της Β' κατανομής υπολογίζεται, αρχικά, πόσες από τις έδρες αυτές πρέπει να προσκυρωθούν στον επιτυχόντα συνδυασμό, έτσι ώστε να συγκεντρώσει συνολικά, συνυπολογιζομένων και των εδρών που του απονεμήθηκαν από την Α' κατανομή, τα  $\frac{3}{5}$  του όλου αριθμού των εδρών.

Οι έδρες της Β' κατανομής που θα απομείνουν προς διάθεση, μετά την παραχώρηση των εδρών στον επιτυχόντα συνδυασμό, παραχωρούνται στο δεύτερο συνδυασμό που πήρε μέρος στην επαναληπτική ψηφοφορία. Στην περίπτωση όπου, λόγω του μικρού αριθμού εδρών που του έχουν απονεμηθεί από την Α' κατανομή, ο επιτυχών συνδυασμός δεν μπορεί να συμπληρώσει τον αριθμό των  $\frac{3}{5}$  του συνόλου των εδρών, προσκυρώνονται σε αυτόν όλες οι έδρες της Β' κατανομής και δεν γίνεται καμία μεταβολή στην κατανομή των εδρών της Α' κατανομής ανάμεσα στους υπόλοιπους συνδυασμούς.

Σε περίπτωση ισοψηφίας στην πρώτη θέση κατά την αρχική ψηφοφορία δύο ή περισσότερων συνδυασμών, στην επαναληπτική ψηφοφορία μετέχουν οι υποψήφιοι νομάρχες όλων των συνδυασμών που ισοψήφησαν.

Σε περίπτωση ισοψηφίας στη δεύτερη θέση κατά την αρχική ψηφοφορία δύο ή περισσότερων συνδυασμών, στην επαναληπτική ψηφοφορία μετέχουν ο υποψήφιος νομάρχης του πρώτου σε αριθμό έγκυρων ψηφοδελτίων συνδυασμού και οι υποψήφιοι νομάρχες των συνδυασμών που ισοψήφησαν στη δεύτερη θέση.

Στις περιπτώσεις των παραγράφων 5 και 6, επιτυχών θεωρείται ο υποψήφιος νομάρχης και ο συνδυασμός του που έλαβε στην επαναληπτική ψηφοφορία τη σχετική πλειοψηφία. Αν στην ψηφοφορία αυτή ισοψηφήσουν δύο υποψήφιοι νομάρχες, το αρμόδιο Πρωτοδικείο ενεργεί κλήρωση για την ανάδειξη του επιτυχόντος νομάρχη και του συνδυασμού του. Αν ισοψηφήσουν περισσότεροι από δύο υποψήφιοι νομάρχες, το πρωτοδικείο ενεργεί κλήρωση για την ανάδειξη του επιτυχόντος νομάρχη και του συνδυασμού του και εκείνου που θα συμμετάσχει στη δεύτερη κατανομή, κατά τα οριζόμενα στην παράγραφο 4.

Η κοινωνική σύνθεση των αιρετών οργάνων της Τ.Α. Η περίπτωση του Ν. Καστοριάς.

Αν κανείς από τους συνδυασμούς που συμμετέχουν στις εκλογές στην αρχική ψηφοφορία δεν συγκεντρώσει το εκλογικό μέτρο ή αν μόνο ένας συνδυασμός το έχει συγκεντρώσει, τότε στην Α' κατανομή συμμετέχουν οπωσδήποτε οι δύο συνδυασμοί που έχουν λάβει το μεγαλύτερο αριθμό έγκυρων ψηφοδελτίων. Οι υποψήφιοι νομάρχες των δύο συνδυασμών συμμετέχουν και στην επαναληπτική ψηφοφορία.

Οι τακτικοί και αναπληρωματικοί Σύμβουλοι εκλέγονται με βάση την πρώτη ψηφοφορία, σύμφωνα με τους σταυρούς προτίμησης που έλαβε καθένας στην ψηφοφορία αυτή.

Κατά την επανάληψη της ψηφοφορίας ο υποψήφιος νομάρχης μπορεί να παραιτηθεί από την υποψηφιότητά του. Η παραίτηση γίνεται με γραπτή δήλωσή του, που επιδίδεται με δικαστικό επιμελητή ή παραδίδεται με απόδειξη στο Πρωτοδικείο την τρίτη ημέρα, το αργότερο, πριν από την επαναληπτική ψηφοφορία.

Αν ένας υποψήφιος νομάρχης παραιτηθεί ή πεθάνει, η πλειοψηφία των υποψηφίων του συνδυασμού του δηλώνει άλλον υποψήφιο νομάρχη.

Αν εκείνος που δηλωθεί ως υποψήφιος νομάρχης είναι υποψήφιος σύμβουλος του συνδυασμού, η θέση του ως συμβούλου μένει κενή.

Η δήλωση για το νέο υποψήφιο νομάρχη επιδίδεται με δικαστικό επιμελητή ή παραδίδεται με απόδειξη στο πρωτοδικείο τη δεύτερη ημέρα πριν από την ψηφοφορία, το αργότερο. Το πρωτοδικείο ανακηρύσσει το νέο υποψήφιο σε δημόσια συνεδρίαση ακόμη και την παραμονή της ψηφοφορίας.

Αν δεν υποβληθεί η δήλωση δεν ανακηρύσσεται κανένας υποψήφιος και ως υποψήφιος νομάρχης του συνδυασμού θεωρείται ο υποψήφιος σύμβουλος με τις περισσότερες ψήφους προτίμησης κατά την πρώτη ψηφοφορία.

Η επαναληπτική ψηφοφορία γίνεται με τις ίδιες εφορευτικές επιτροπές και τους ίδιους δικαστικούς αντιπροσώπους.

(Άρθρα 10, Ν.2218/94, 13 παρ.7, Ν.2307/95)

### ➤ Κατανομή Εδρών

1. Από το σύνολο των εδρών της Ν.Α. τα 3/5 ανήκουν στον επιτυχόντα συνδυασμό και τα 2/5 στους επιλαχόντες, ανάλογα με τον αριθμό των έγκυρων ψηφοδελτίων που έλαβε καθένας από αυτούς σε ολόκληρη την περιφέρεια της Ν.Α.

2. Αν ο επιτυχών συνδυασμός συγκεντρώνει ποσοστό έγκυρων ψηφοδελτίων πάνω από εξήντα τοις εκατό (60%), τότε η κατανομή όλων των εδρών γίνεται αναλογικά μεταξύ όλων των συνδυασμών που συμμετέχουν στις εκλογές.

3. Αν κατά τον υπολογισμό των 3/5 και των 2/5 του αριθμού των εδρών προκύπτει κλάσμα μικρότερο της μονάδας, στην περίπτωση των 3/5 στρογγυλοποιείται στην αμέσως μεγαλύτερη μονάδα και στην περίπτωση των 2/5 το κλάσμα δεν υπολογίζεται. Με βάση αυτά, οι έδρες που αναλογούν στα 3/5 και στα 2/5 έχουν αντίστοιχα ως εξής:

στα 21μελή 13 και 8,

στα 25μελή 15 και 10,

στα 31μελή 19 και 12,

στα 37μελή 23 και 14,

στα 41μελή 25 και 16,

καθώς και στα 43μελή 26 και 17.

(Άρθρο 33 παρ. 1,2,3, Ν.2218/94)

## **ΑΡΜΟΔΙΟΤΗΤΕΣ ΟΡΓΑΝΩΝ Ν.Α.**

### **➤ Αρμοδιότητες Νομάρχη**

Ο Νομάρχης εκδίδει όλες τις πράξεις μη κανονιστικού χαρακτήρα.

α. Εκτελεί τις αποφάσεις του Νομαρχιακού Συμβουλίου και των Νομαρχιακών Επιτροπών.

β. Εκπροσωπεί τη Νομαρχιακή Αυτοδιοίκηση δικαστικώς και εξωδίκως και δίνει τους όρκους που επιβάλλονται στη Νομαρχιακή Αυτοδιοίκηση.

γ. Είναι προϊστάμενος όλων των υπηρεσιών της Νομαρχιακής Αυτοδιοίκησης.

δ. Προϊσταται του προσωπικού της Νομαρχιακής Αυτοδιοίκησης, αποφασίζει για το διορισμό του και εκδίδει τις πράξεις που προβλέπουν οι σχετικές διατάξεις για το διορισμό, τις κάθε είδους υπηρεσιακές μεταβολές και την άσκηση του πειθαρχικού ελέγχου.

ε. Διατάσσει την είσπραξη των εσόδων της Νομαρχιακής Αυτοδιοίκησης και αποφασίζει για τη διάθεση των πιστώσεων του προϋπολογισμού.

στ. Υπογράφει τις συμβάσεις που συνάπτει η Νομαρχιακή Αυτοδιοίκηση.

ζ. Ασκει τις αρμοδιότητες που του ανατίθενται από το νόμο.

η. Συνιστά επιτροπές και ομάδες εργασίας από μέλη του Ν.Σ., υπαλλήλους της Ν.Α., υπαλλήλους του δημόσιου τομέα ή ιδιώτες για τη μελέτη και επεξεργασία θεμάτων της Ν.Α., καθορίζοντας τον τρόπο οργάνωσης και λειτουργίας τους.

Ο Νομάρχης μπορεί κατ'εξαίρεση να λάβει μέτρα για θέματα που ανήκουν στην αρμοδιότητα των Ν.Ε., όταν δημιουργείται άμεσος κίνδυνος βλάβης των συμφερόντων της Ν.Α. Τα μέτρα τα οποία αποφασίστηκαν υποβάλλονται αμέσως στην αρμόδια Ν.Ε. για έγκριση. Τα καθήκοντα του νομάρχη, όταν τα συμφέροντά του συγκρούονται με αυτά της Ν.Α., ασκεί ο πρόεδρος της Ν.Ε. που ορίζεται από το Ν.Σ.

Ο Νομάρχης μεταβιβάζει με απόφασή του μέρος των αρμοδιοτήτων του στους προέδρους των Ν.Ε.. Μπορεί επίσης να μεταβιβάζει την άσκηση αρμοδιοτήτων του σε μέλη του Νομαρχιακού Συμβουλίου και σε προϊσταμένους ή άλλα στελέχη των υπηρεσιών της Νομαρχιακής Αυτοδιοίκησης.

Ο Πρόεδρος του Επαρχιακού Συμβουλίου (Επαρχος) είναι προϊστάμενος όλων των υπηρεσιών και του προσωπικού του Επαρχείου που περιέρχονται στη Νομαρχιακή Αυτοδιοίκηση και εκτελεί τις αποφάσεις του Επαρχιακού Συμβουλίου.

(Άρθρα 16 παρ.1, Ν.2218/94, 13 παρ.13, Ν.2307/95)

### **➤ Αρμοδιότητες του Νομαρχιακού Συμβουλίου**

Το Νομαρχιακό Συμβούλιο ασκεί όλες τις αρμοδιότητες της Ν.Α. εκτός από αυτές που ανήκουν στο Νομάρχη ή στις Νομαρχιακές Επιτροπές. Το Ν.Σ. είναι αρμόδιο για:

α. Τον Κανονισμό των εργασιών του, τον Κανονισμό των εργασιών των Νομαρχιακών Επιτροπών και τον οργανισμό των υπηρεσιών της Ν.Α.

β. Την εφαρμογή της διαδικασίας του δημοκρατικού προγραμματισμού.

γ. Τον προϋπολογισμό και απολογισμό της Ν.Α. και των νομικών προσώπων της Ν.Α.

δ. Την επιβολή φόρων, τελών, εισφορών και δικαιωμάτων.

ε. Την απαλλοτρίωση ακινήτων.

στ. Την εκποίηση, ανταλλαγή και δωρεά ακινήτων, καθώς και τη σύσταση εμπράγματων δικαιωμάτων.



Η κοινωνική σύνθεση των αιρετών οργάνων της Τ.Α. Η περίπτωση του Ν. Καστοριάς.

- ζ. Την παραχώρηση της χρήσης και την εκμίσθωση κινητών και ακινήτων.
- η. Την αγορά και μίσθωση κινητών και ακινήτων.
- θ. Τη σύναψη δανείων και την αποδοχή δωρεών, κληρονομιών, κληροδοσιών.
- ι. Το πρόγραμμα των εκτελεστέων έργων και προμηθειών.
- ια. Την προστασία και αξιοποίηση περιοχών.
- ιβ. Τη μελέτη, την κατασκευή και τη συντήρηση έργων.
- ιγ. Την ίδρυση κέντρων παροχής πολιτιστικών και κοινωνικών υπηρεσιών.
- ιδ. Την ανάθεση της παροχής υπηρεσιών και της εκτέλεσης εργασιών ή προγραμμάτων.
- ιε. Την ίδρυση νομικών προσώπων και επιχειρήσεων ή τη συμμετοχή σε επιχειρήσεις.
- ιστ. Την ανάθεση της άσκησης δραστηριοτήτων στο κράτος ή σε νομικά πρόσωπα.
- ιζ. Τη συγκρότηση συλλογικών οργάνων.
- ιη. Τον ορισμό του αριθμού των Νομαρχιακών Επιτροπών.
- ιθ. Την εκλογή των μελών των Νομαρχιακών Επιτροπών.
- κ. Την ανάκληση των προέδρων των Ν.Ε.
- κα. Την εξόφληση χρεών προς τη Ν.Α. σε δόσεις.
- κβ. Την έντοκη κατάθεση των εσόδων της Ν.Α.
- κγ. Τη σύσταση πάγιας προκαταβολής.
- κδ. Την έκδοση χρηματικών ενταλμάτων προπληρωμής.
- κε. Την πλήρωση των κενών οργανικών θέσεων προσωπικού της Ν.Α.

2. Το Νομαρχιακό Συμβούλιο μπορεί με απόφασή του να μεταβιβάζει αρμοδιότητές του, εκτός από αυτές των περιπτώσεων α -ε', ι', ιγ', ιε'- κβ' και κε' στις Νομαρχιακές Επιτροπές ή στο Νομάρχη.

3. Το Νομαρχιακό Συμβούλιο εκδίδει κανονιστικές αποφάσεις για τα θέματα που προβλέπονται από τις διατάξεις που διέπουν τις αρμοδιότητες, οι οποίες σύμφωνα με τα άρθρα 8 και 9 ανήκουν ή μεταβιβάζονται στη Ν.Α. Παράβαση των αποφάσεων αυτών τιμωρείται σύμφωνα με το άρθρο 459 του Ποινικού Κώδικα, εκτός αν από άλλες διατάξεις προβλέπεται βαρύτερη ποινή.  
(Άρθρο 13, Ν.2218/94)

#### ➤ **Αρμοδιότητες Νομαρχιακών Επιτροπών**

1. Κάθε Νομαρχιακή Επιτροπή έχει στον τομέα ευθύνης της τις ακόλουθες αρμοδιότητες:

- Προετοιμάζει τις υποθέσεις αρμοδιότητας του Νομαρχιακού Συμβουλίου.
- Καταρτίζει σχέδιο του προϋπολογισμού, επεξεργάζεται τον απολογισμό και υποβάλλει σχετική έκθεση στο Ν.Σ.
- Αποφασίζει για τη διάθεση των γραμμένων πιστώσεων στον προϋπολογισμό.
- Καταρτίζει τις διακηρύξεις διαγωνισμών για την εκτέλεση έργων, εργασιών, προγραμμάτων και προμηθειών και την ανάθεση της παροχής υπηρεσιών και διεξάγει και κατακυρώνει όλες τις δημοπρασίες.
- Αποφασίζει για την έγερση αγωγών, παραιτήσεων από αυτές ή για συμβιβασμό, καθώς και για την άσκηση ενδίκων μέσων.

Η κοινωνική σύνθεση των αιρετών οργάνων της Τ.Α. Η περίπτωση του Ν. Καστοριάς.

- Αποφασίζει για την υποβολή διοικητικών προσφυγών στις διοικητικές αρχές.
- Έχει τις αρμοδιότητες που της μεταβιβάζει το Νομαρχιακό Συμβούλιο.

Η Νομαρχιακή Επιτροπή μπορεί να παραπέμπει οποιοδήποτε θέμα της αρμοδιότητάς της στο Νομαρχιακό Συμβούλιο για τη λήψη απόφασης, εφόσον κρίνει ότι αυτό επιβάλλεται από την ιδιαίτερη σοβαρότητα του θέματος.

(Άρθρα 15 παρ.3, Ν.2218/94, 13 παρ.10, Ν.2307/95)

## **ΚΕΦΑΛΑΙΟ 2**

### **ΓΕΝΙΚΑ**

#### **2.1 Η ΕΘΝΙΚΗ ΣΤΑΤΙΣΤΙΚΗ ΥΠΗΡΕΣΙΑ ΤΗΣ ΕΛΛΑΔΟΣ <sup>2</sup>**

Η Εθνική Στατιστική Υπηρεσία της Ελλάδος είναι Γενική Γραμματεία του Υπουργείου Οικονομίας και Οικονομικών, διαρθρωμένη ως εξής:

Κεντρική Υπηρεσία, με δύο Γενικές Διευθύνσεις και δώδεκα Κεντρικές Διευθύνσεις και μία αποκεντρωμένη Διεύθυνση.

«Τα στατιστικά στοιχεία για τις επιμέρους δραστηριότητες που συγκεντρώνονται σε μία χώρα και τα οποία είναι διαθέσιμα τόσο στις αρχές και τις κρατικές υπηρεσίες όσο και στους ιδιώτες για να αντλούν πληροφορίες που χρειάζεται, αποτελούν το Στατιστικό Σύστημα της χώρας αυτής. Επομένως, δεν περιλαμβάνονται στο στατιστικό σύστημα στοιχεία που μπορεί να συλλέγονται από κρατικούς φορείς ή ιδιωτικούς φορείς, αλλά δεν είναι διαθέσιμα στο ευρύτερο κοινό, είτε διότι θεωρούνται εμπιστευτικά είτε διότι περνούν από το στάδιο της επεξεργασίας και του ελέγχου» (Δρακάτος, 1982)

Ως προς το Ελληνικό Στατιστικό Σύστημα την κύρια ευθύνη για την ανάπτυξή του έχει η Εθνική Στατιστική Υπηρεσία της Ελλάδος (Ε.Σ.Υ.Ε.)

### **Η ΠΟΡΕΙΑ ΤΗΣ ΚΡΑΤΙΚΗΣ ΣΤΑΤΙΣΤΙΚΗΣ ΣΤΗΝ ΕΛΛΑΔΑ**

#### **Σύντομη Ιστορική Ανασκόπηση**

1828: 1η Απογραφή Πληθυσμού

1836: Δημιουργείται Ειδικό Γραφείο Οικονομικών στο Υπουργείο Εσωτερικών. Οργανώνει Απογραφές με βάση διοικητικές πηγές, εργασία που επαναλαμβάνεται κάθε χρόνο μέχρι το 1845, και σε αραιότερα χρονικά διαστήματα αργότερα (1848, 1853, 1856).

1860: Το Γραφείο Οικονομικών χωρίζεται σε 4 Τμήματα, ένα από τα οποία ονομάζεται Τμήμα Στατιστικής. Είναι η πρώτη φορά που συνιστάται μέσα στη Δημόσια Διοίκηση μια Ειδική Υπηρεσία Στατιστικής.

1861: Απογραφή Πληθυσμού και Απογραφή Γεωργίας.

3. Βλ. Ε.Σ.Υ.Ε. – Γενικά στοιχεία

Η κοινωνική σύνθεση των αιρετών οργάνων της Τ.Α. Η περίπτωση του Ν. Καστοριάς.

Το 1910 αρχίζει ο εκσυγχρονισμός της δημόσιας διοίκησης και κατ' ακολουθία και της στατιστικής. Δημιουργία Τμήματος Στατιστικής στο τότε συσταθέν Υπουργείο Εθνικής Οικονομίας, που αργότερα αναβαθμίστηκε σε Κεντρική Διεύθυνση Στατιστικής που είχε την ευθύνη της συλλογής, επεξεργασίας και δημοσίευσης όλων των εθνικών στατιστικών που αναφέρονται στον πληθυσμό, τη φυσική κίνηση πληθυσμού και τη μετανάστευση, στην παραγωγή γεωργίας, βιομηχανίας, βιοτεχνίας και συναφών κλάδων καθώς και στις μεταφορές, εσωτερικό / εξωτερικό εμπόριο, επικοινωνίες, δικαιοσύνη, τιμές κ.λ.π. Η συγκρότηση Συμβουλίου Στατιστικής από Καθηγητές Πανεπιστημίου (έδρες Οικονομικών) και εκπροσώπους των Εμπορικών και Βιομηχανικών Επιμελητηρίων. Κυριότερες στατιστικές εργασίες της περιόδου αυτής είναι: Η Απογραφή Γεωργίας, έρευνας τιμών των βασικών καταναλωτικών αγαθών (1911), οι Απογραφές Πληθυσμού στα νέα εδάφη που προσαρτήθηκαν (1913), η Βιομηχανική Απογραφή και Απογραφή Πληθυσμού (1920) και η Απογραφή Προσφύγων από τη Μικρά Ασία (1923).

1925: Σύσταση της Γενικής Στατιστικής Υπηρεσίας της Ελλάδος μέσα στο Υπουργείο Εθνικής Οικονομίας, που συγκέντρωνε όλες τις κρατικές στατιστικές.

1929: Έκδοση, για πρώτη φορά, του Μηνιαίου Στατιστικού Δελτίου.

1930: Έκδοση της Στατιστικής Επετηρίδας της Ελλάδος.

Βασικές Εργασίες: Απογραφή Πληθυσμού και έρευνα στις βιβλιοθήκες και τον τύπο. Έρευνα οικογενειακών προϋπολογισμών βιομηχανικών εργατών (1929). Απογραφή βιομηχανικών επιχειρήσεων (1930). Απογραφή Πληθυσμού και Γεωργίας (1940).

Απογραφή Γεωργίας (1950) και Απογραφή Πληθυσμού (1951). Με το Ν. Δ. 3627/56 οργανώνεται η Εθνική Στατιστική Υπηρεσία της Ελλάδος και με το ίδιο Διάταγμα:

- Υιοθετείται συγκεντρωτικό σύστημα στατιστικής οργάνωσης.
- Καθιερώνεται η λειτουργική και τεχνική ανεξαρτησία της Στατιστικής Υπηρεσίας.
- Διασφαλίζεται ο συντονισμός των κρατικών υπηρεσιών που ασχολούνται με τη συλλογή και επεξεργασία στατιστικών στοιχείων που προκύπτουν κυρίως από τις διοικητικές λειτουργίες τους.
- Εισάγεται η αρχή της εμπιστευτικότητας των στοιχείων.
- Καθίσταται υποχρεωτική η παροχή των ζητούμενων στοιχείων από εκείνους προς τους οποίους απευθύνεται η ΕΣΥΕ (άτομα, επιχειρήσεις, κρατικές αρχές, οργανισμοί δημόσιοι - ιδιωτικοί, οργανισμοί τοπικής αυτοδιοίκησης κ.λ.π.). Οι ανωτέρω βασικές αρχές εξακολουθούν να ισχύουν.

## ΟΙ ΠΗΓΕΣ ΑΠΟ ΤΙΣ ΟΠΟΙΕΣ Η ΕΣΥΕ ΕΞΑΣΦΑΛΙΖΕΙ ΣΤΟΙΧΕΙΑ

Άτομα, νοικοκυριά, επιχειρήσεις δημόσιες και ιδιωτικές όλων σχεδόν των κλάδων δραστηριότητας, (γεωργικές, βιομηχανικές, εμπορικές, παροχής υπηρεσιών), κρατικές υπηρεσίες, τοπική αυτοδιοίκηση, οργανισμοί κοινής ωφέλειας, εκπαιδευτικά ιδρύματα, νοσοκομεία, οργανισμοί κοινωνικής ασφάλισης κ.ά. αποτελούν τις πηγές από τις οποίες η ΕΣΥΕ συγκεντρώνει στοιχεία, που

στη συνέχεια, ύστερα από κατάλληλες επεξεργασίες μετατρέπονται σε πίνακες. Ο βαθμός ανταπόκρισης των παραπάνω πηγών θεωρείται ικανοποιητικός και τούτο διευκολύνει το συλλεκτικό έργο της ΕΣΥΕ.

## ΤΑ ΣΤΟΙΧΕΙΑ ΠΟΥ ΣΥΓΚΕΝΤΡΩΝΟΝΤΑΙ

Οι στατιστικές που καταρτίζει η ΕΣΥΕ -μηνιαίες, τριμηνιαίες, ετήσιες, ανά 5ετία και ανά 10ετία- καλύπτουν όλους σχεδόν τους τομείς δραστηριότητας. Πληθυσμιακά στοιχεία (πληθυσμός κατά διάφορες διακρίσεις, φυσική κίνηση πληθυσμού -γάμοι - γεννήσεις - θάνατοι), στοιχεία απασχόλησης και ανεργίας, στοιχεία που αφορούν στην υγεία και στην κοινωνική ασφάλιση, την παιδεία, τη δικαιοσύνη, την παραγωγική διαδικασία, τα δημόσια οικονομικά, τις τιμές, το εθνικό εισόδημα και, τέλος, της πολιτιστικές δραστηριότητες, συνιστούν το βασικό υλικό από το οποίο προκύπτουν οι στατιστικοί πίνακες και οι διάφοροι δείκτες που καταρτίζει η ΕΣΥΕ, σε βραχυχρόνια και μακροχρόνια βάση.

## 2.2 ΟΙΚΟΝΟΜΙΚΗ ΔΡΑΣΤΗΡΙΟΤΗΤΑ

Η οικονομική δραστηριότητα είναι ένας από τους πιο σημαντικούς τομείς στον οποίο οι Ο.Τ.Α. διαδραματίζουν σημαντικό ρόλο και είναι αρμόδιοι για την προώθηση και ανάπτυξή του.

Στην παρακάτω έρευνα ο πληθυσμός, ως προς την οικονομική του δραστηριότητά του διαχωρίζεται σε δύο κατηγορίες:

- οικονομικώς ενεργός και σε οικονομικώς μη ενεργός πληθυσμός
- επαγγελματική δραστηριότητα του πληθυσμού

Παρά τους μεγάλους ρυθμούς ανάπτυξης της Ελληνικής Οικονομίας τα τελευταία χρόνια, η αύξηση της συνολικής απασχόλησης είναι σχετικά μικρή και έτσι η ανεργία παραμένει σε υψηλά επίπεδα.

Τα τελευταία χρόνια παρατηρείται μία μετακίνηση εργαζομένων από τον αγροτικό τομέα σε άλλους τομείς οικονομικής δραστηριότητας. Έτσι η απασχόληση στον αγροτικό τομέα συνεχώς μειώνεται, ενώ η απασχόληση εξαρτημένης εργασίας παρουσιάζει σημαντικούς ρυθμούς αύξησης.

Η μερική απασχόληση είναι πάρα πολύ μικρή στην Ελλάδα σε σχέση με το μέσο Ευρωπαϊκό όρο. Σύμφωνα με τις εκτιμήσεις της Ε.Ε. και του ΟΟΣΑ, το ισοδύναμο πλήρους απασχόλησης που δημιουργήθηκε στην Ελλάδα τα τελευταία χρόνια είναι στα επίπεδα του μέσου κοινοτικού όρου.

## 2.3 ΔΗΜΟΓΡΑΦΙΚΑ ΣΤΟΙΧΕΙΑ

Με τον όρο δημογραφικά χαρακτηριστικά μιας περιοχής εννοούμε το μέγεθος του πληθυσμού, τα χαρακτηριστικά που συνθέτουν τη δομή του και στοιχεία που σχετίζονται με την ανάπτυξή του.<sup>3</sup>

Η απογραφή του πληθυσμού αποτελεί την αρχαιότερη έρευνα της Ε.Σ.Υ.Ε. Επίσης είναι η βασική πηγή πληροφοριών για τα δημογραφικά στοιχεία της χώρας.

3. Βλ. Γ. Τζιαφέτας. Πληθυσμιακή ανάλυση. Ελληνικό κέντρο παραγωγικότητας. Αθήνα, 1990

Η κοινωνική σύνθεση των αιρετών οργάνων της Τ.Α. Η περίπτωση του Ν. Καστοριάς.

Τα δημογραφικά στοιχεία χωρίζονται σε κάποιες κατηγορίες και αυτές σε υποκατηγορίες. Αυτές είναι οι εξής:

✓ Μέγεθος του πληθυσμού

Ο πληθυσμός χωρίζεται σε τρεις υποκατηγορίες:

- Πραγματικός πληθυσμός
- Νόμιμος πληθυσμός
- Μόνιμος πληθυσμός

✓ Γεωγραφική κατανομή του πληθυσμού

Με κριτήριο την κατάταξη των περιοχών σε αστικές, ημιαστικές και αγροτικές περιοχές προκύπτει ο:

- Αστικός πληθυσμός
- Ημιαστικός πληθυσμός
- Αγροτικός πληθυσμός

✓ Πυκνότητα πληθυσμού

Η πυκνότητα του πληθυσμού συνδέει τον αριθμό των ατόμων που διαμένουν σε μία περιοχή με το χώρο τον οποίο καταλαμβάνουν.

✓ Μορφωτικό επίπεδο

✓ Διαχωρισμός ανά φύλο, ηλικία, οικογενειακή κατάσταση

## Νομός Καστοριάς

Ο νομός συνορεύει βόρεια και βορειοανατολικά με το νομό Φλώρινας, νότια και νοτιοδυτικά με το νομό Ιωαννίνων, νότια με το νομό Γρεβενών, νοτιοανατολικά με το νομό Κοζάνης και προς δύση με την Αλβανία. Αποτελείται από 12 δήμους (Αγίας Τριάδος, Αγίων Αναργύρων, Ακριτών, Άργους Ορεστικού, Βιτσιού, Ίωνος Δραγούμη, Καστοριάς, Κλεισούρας, Κορεστίων, Μακεδνών, Μεσοποταμίας, Νεστορίου) και 3 κοινότητες (Αρρένων, Γράμμου και Καστρακίου). Ο συνολικός πληθυσμός του νομού ανέρχεται στους 53.702 κατοίκους εκ των οποίων οι 27.513 είναι άρρενες και οι 26.189 θήλειες.



Έκταση: 1.720 τ.χλμ.

Πληθυσμός (2001): 53.702

Κατανομή πληθυσμού: Αγροτικός:26.086

Αστικός-Ημιαστικός : 27.616

Πρωτεύουσα: Καστοριά

Βουνά: Οροσειρά Πίνδου, Γράμμος, Βόϊο, Βέρνο (Βίτσι)

Ποτάμια: Αλιάκμονας

Η κοινωνική σύνθεση των αιρετών οργάνων της Τ.Α. Η περίπτωση του Ν. Καστοριάς.

ΟΝΟΜΑΣΙΑ ΔΗΜΟΥ	ΣΥΝΟΛΟ	ΑΣΤΙΚΟΣ	ΑΓΡΟΤΙΚΟΣ
Δ. ΚΑΣΤΟΡΙΑΣ	17.038	17.038	0
Δ. ΑΓΙΑΣ ΤΡΙΑΔΟΣ	6.199	2.740	3.459
Δ. ΑΓΙΩΝ ΑΝΑΡΓΥΡΩΝ	2.690	0	2.690
Δ. ΑΚΡΙΤΩΝ	1.013	0	1.013
Δ. ΜΕΣΟΠΟΤΑΜΙΑΣ	4.194	0	4.194
Δ. ΒΙΤΣΙΟΥ	1.436	0	1.436
Δ. ΙΩΝΟΣ ΔΡΑΓΟΥΜΗ	3.333	0	3.333
Δ. ΚΛΕΙΣΟΥΡΑΣ	462	0	462
Δ. ΚΟΡΕΣΤΙΩΝ	953	0	953
Δ. ΜΑΚΕΔΝΩΝ	3.398	0	3.398
Δ. ΝΕΣΤΟΡΙΟΥ	1.533	0	1.533
Δ. ΑΡΓΟΥΣ ΟΡΕΣΤΙΚΟΥ	10.146	7.838	2.308
ΚΟΙΝ. ΑΡΡΕΝΩΝ	581	0	581
ΚΟΙΝ. ΓΡΑΜΜΟΥ	2	0	2
ΚΟΙΝ. ΚΑΣΤΡΑΚΙΟΥ	724	0	724

#### Δημογραφικές εξελίξεις και τάσεις του Ν. Καστοριάς

Σύμφωνα με το νόμο 2539/4.12.97 περί «Συγκρότησης της Πρωτοβάθμιας Τοπικής Αυτοδιοίκησης» στο Ν. Καστοριάς, όπως και σε όλους τους νομούς της Ελληνικής Επικράτειας, καταργούνται οι παλαιοί δήμοι και κοινότητες και δημιουργούνται νέοι στα πλαίσια της προσπάθειας για καλύτερη λειτουργία και μεγαλύτερη αποτελεσματικότητα της Πρωτοβάθμιας Αυτοδιοίκησης.

Ειδικότερα καταργούνται οι 59 Ο.Τ.Α. και δημιουργούνται 9 δήμοι και 2 νέες κοινότητες, ενώ 3 δήμοι και 1 κοινότητα παραμένουν ως έχουν.

Ο πληθυσμός του νομού παρουσιάζει πληθυσμιακή σταθερότητα σε μία χρονική περίοδο 20 ετών, σύμφωνα με την Ε.Σ.Υ.Ε., ενώ στο μορφωτικό επίπεδο παρουσιάζεται τεράστια βελτίωση, ιδίως μετά την κρίση στον κλάδο της γούνας (1997-1998), όπου διαφάνηκε μία μικρή μετατόπιση πληθυσμού σε σχολές τριτοβάθμιας εκπαίδευσης.

Βάσει του άρθρου 7 του νόμου 3463/2006, η μετονομασία Δήμων, Κοινοτήτων, τοπικών διαμερισμάτων και οικισμών γίνεται με προεδρικό διάταγμα που

Η κοινωνική σύνθεση των αιρετών οργάνων της Τ.Α. Η περίπτωση του Ν. Καστοριάς.

εκδίδεται με πρόταση του Υπουργού Εσωτερικών, Δημόσιας Διοίκησης και Αποκέντρωσης, ύστερα από πρόταση του δημοτικού ή κοινοτικού συμβουλίου και σύμφωνη γνώμη του Συμβουλίου Τοπωνυμιών.

Έτσι λοιπόν δύο δήμοι του νομού Καστοριάς μετονομάστηκαν βάσει της ισχύουσας νομοθεσίας. Ο δήμος Ορεστίδος έγινε δήμος Άργους Ορεστικού και ο δήμος Αλιάκμονα μετονομάστηκε σε δήμο Μεσοποταμίας.

Πληθυσμός ανά φύλο και ηλικία

**Μόνιμος Πληθυσμός Ανά φύλο και ηλικία  
Απογραφή 2001**

Ομάδες ηλικιών	2001 Πραγματικός πληθυσμός		
	Σύνολο	Άρρενες	Θήλειες
<b>Σύνολο</b>	<b>53.702</b>	<b>27.513</b>	<b>26.189</b>
0-4 ετών	2.555	1.323	1.232
5-9 ετών	2.684	1.383	1.301
10-14 ετών	3.026	1.604	1.422
15-19 ετών	3.873	2.155	1.718
20-24 ετών	3.670	2.007	1.663
25-29 ετών	3.768	1.989	1.779
30-34 ετών	4.081	2.102	1.979
35-39 ετών	4.142	2.057	2.085
40-44 ετών	4.239	2.170	2.069
45-49 ετών	3.594	1.928	1.666
50-54 ετών	2.996	1.548	1.448
55-59 ετών	2.672	1.414	1.258
60-64 ετών	3.115	1.541	1.574
65-69 ετών	3.301	1.559	1.742
70-74 ετών	2.858	1.350	1.508
75-79 ετών	1.518	707	811
80-84 ετών	811	369	442
85 ετών και άνω	799	307	492

\* Πηγή: Ε.Σ.Υ.Ε.

- Στο Νομό Καστοριάς οι άντρες είναι περισσότεροι από τις γυναίκες αλλά η διαφορά είναι σχεδόν μηδαμινή.
- Ο πληθυσμός του δήμου ανέρχεται στους 53.702. Το 51,2% (27.513 άτομα) αποτελούν οι άνδρες , έναντι του 48,8% (26.189 άτομα) των γυναικών.



### Οικονομική δραστηριότητα του Νομού Καστοριάς

Ο Νομός Καστοριάς, ορεινή παραμεθόρια αραιοκατοικημένη περιοχή, απομονωμένη από τη λοιπή χώρα, ακολούθησε μεταπολεμικά μια περιορισμένη αναπτυξιακή πορεία. Η παραδοσιακή ενασχόληση με τη γουνοποιία, γνώρισε ιδιαίτερη άνθηση στην δεκαετία 1966 – 81 και έδωσε σημαντική οικονομική ώθηση. Η διάχυση της δραστηριότητας και στις αγροτικές περιοχές, μέσα από τους μηχανισμούς του φασόν και της υπεργολαβίας, επέκτεινε την εξάρτηση του αναπτυξιακού προτύπου στον σύνολο του πληθυσμού του νομού. Η κρίση στην γουνοποιία που με ιδιαίτερη έμφαση εμφανίζεται από τη δεκαετία του '80 σε συνδυασμό, με την καθυστέρηση ανάπτυξης λοιπών τομέων, είχε ως συνέπεια να παρουσιάζεται μια ταχεία διαρθρωτική μεταβολή της οικονομίας του νομού προς την κατεύθυνση της κυριαρχίας του τριτογενούς τομέα. Ο περιορισμός του ρόλου της μεταποίησης στις αρχές της δεκαετίας του '90, περί το 16% του ΑΕΠ, η σταθεροποίηση του πρωτογενούς τομέα περί το 20%, συνοδεύτηκε και συνοδεύεται από αύξηση της ανεργίας και σημαντικές διαρθρωτικές μεταβολές στην απασχόληση αναδεικνύοντας μια σειρά προβλημάτων προς αντιμετώπιση.

Η περιοχή του Ν. Καστοριάς, ακολουθώντας και στηριζόμενη επί πολλά χρόνια στο μοντέλο της μονόπλευρης ανάπτυξης (με βάση τη γουνοποιία) δεν κατάφερε να πραγματοποιήσει εκείνες τις διαρθρωτικές αλλαγές που θα έβγαζαν την περιοχή από τα αδιέξοδα που δημιούργησε η επί πολλά χρόνια κρίση στον τομέα της γούνας. Τις τελευταίες δεκαετίες παρατηρήθηκαν τα εξής:

- Σημειώθηκε σημαντική εσωτερική μετανάστευση των κατοίκων των ορεινών περιοχών προς την πόλη της Καστοριάς, στο Άργος Ορεστικό και στους γύρω από την λίμνη οικισμούς.
- Οι περισσότεροι των εργατών (σχεδόν ο μισός πληθυσμός) είναι τεχνίτες της γούνας, και ο κύριος όγκος των επιχειρήσεων είναι βιοτεχνίες γούνας (περίπου 90%).
- Η οικονομία του νομού στηρίζεται σε μικρομεσαίες επιχειρήσεις, αποτέλεσμα της ιδιόμορφης ανάπτυξης που έλαβε χώρα κατά τα προηγούμενα έτη. Για τα μεγέθη των επιχειρήσεων είναι χαρακτηριστικό ότι το 0,6% είναι Α.Ε., το 7,1% είναι Ο.Ε. και οι υπόλοιπες είναι Ατομικές Εταιρίες ή Εταιρίες Περιορισμένης Ευθύνης.
- Η παραγωγή των κύριων αγροτικών προϊόντων του νομού, που είναι το μήλο, το φασόλι και τα δημητριακά, εμφανίζεται και ως δεύτερη δραστηριότητα.
- Δεν έχουν γίνει αξιόλογες επενδύσεις σε υποδομές κ.λ.π., που να μπορούν να αλλάξουν την σχέση εξάρτησης της οικονομίας του νομού από τη γούνα και να άρουν την σχετική απομόνωση στην οποία βρίσκεται κυρίως η ορεινή περιοχή.

## Οικονομικά στοιχεία πληθυσμού

### Οικονομικά ενεργός και μη ενεργός πληθυσμός

ΟΜΑΔΕΣ ΗΛΙΚΙΩΝ	ΟΙΚΟΝΟΜΙΚΩΣ ΕΝΕΡΓΟΙ				ΟΙΚΟΝΟΜΙΚΩΣ ΜΗ ΕΝΕΡΓΟΙ
	ΣΥΝΟΛΟ	ΑΠΑΣΧΟ- ΛΟΥΜΕΝΟΙ	ΑΝΕΡΓΟΙ		
			ΣΥΝΟΛΟ	ΑΠΟ ΑΥΤΟΥΣ "ΝΕΟΙ"	
	22.507	17.188	5.319	2.018	25.956
10 - 14	21	0	21	21	3.005
15 - 19	439	141	298	282	3.434
20 - 24	2.118	1.222	896	687	1.552
25 - 29	2.988	2.181	807	423	780
30 - 34	3.266	2.573	693	233	815
35 - 39	3.280	2.591	689	165	862
40 - 44	3.209	2.566	643	112	1.030
45 - 49	2.612	2.099	513	56	982
50 - 54	1.931	1.510	421	39	1.065
55 - 59	1.411	1.121	290	0	1.261
60 - 64	913	865	48	0	2.202
65 - 69	213	213	0	0	3.088
70 - 74	98	98	0	0	2.760
75+	8	8	0	0	3.120

\* Πηγή: Ε.Σ.Υ.Ε.

- Στον νομό Καστοριάς παρατηρείται ότι οι οικονομικώς μη ενεργοί πολίτες ξεπερνούν τους ενεργούς.
- Οι άνεργοι του νομού είναι κυρίως νέοι ηλικίας 20-24 ετών.
- Το 76,4% του συνόλου των οικονομικώς ενεργών πολιτών είναι απασχολούμενοι.
- Το 23,6% από τους οικονομικά ενεργούς πολίτες είναι άνεργοι, ποσοστό αρκετά υψηλό για το νομό.
- Το 37,9% από τους ανέργους αποτελούν "Νέοι".

**Επαγγελματική Δραστηριότητα – Απογραφή 2001**

ΘΕΣΗ ΣΤΟ ΕΠΑΓΓΕΛΜΑ						
ΕΠΑΓΓΕΛΜΑΤΑ	ΣΥΝΟΛΟ	ΕΡΓΟΔΟΤΕΣ	ΕΡΓΑΖΟΜΕΝΟΙ ΓΙΑ ΔΙΚΟ ΤΟΥΣ ΛΟΓΑΡΙΑΣΜΟ	ΜΙΣΘΩΤΟΙ	ΣΥΜΒΟΗΘΟΥ- ΝΤΑ ΚΑΙ ΜΗ ΑΜΟΙΒΟΜΕΝΑ ΜΕΛΗ ΝΟΙΚΟ- ΚΥΡΙΟΥ	"ΝΕΟΙ"
	22.507	3.193	4.746	11.194	1.356	2.018
Γεωργία, κτηνοτροφία, θήρα, δασοκομία	3.632	169	2.166	433	864	0
Αλιεία	29	3	16	3	7	0
Ορυχεία και λατομία	39	2	2	33	2	0
Μετακοιμητικές βιομηχανί- ες	5.612	1.056	1.232	3.084	240	0
Παροχή ηλεκτρικού ρεύ- ματος, φυσικού αερίου και νερού	130	0	0	130	0	0
Κατασκευές	1.172	114	271	776	11	0
Χονδρικό και λιανικό εμπόριο, επισκευή αυτο- κινήτων, οχημάτων, μο- τοσυκλετών και άλλων οικιακών ειδών	2.509	1.024	321	1.043	121	0
Ξενοδοχεία και εστιατό- ρια	1.102	425	77	531	69	0
Μεταφορές, αποθήκευση και επικοινωνίες	599	47	144	396	12	0
Ενδιάμεσοι χρηματοπι- στωτικοί οργανισμοί	305	10	23	271	1	0
Διαχείριση ακίνητης περι- ουσίας, εκμισθώσεις και επιχειρηματικές δραστη- ριότητες	726	126	170	417	13	0
Δημόσια διοίκηση και άμυνα, υποχρεωτική κοι- νωνική ασφάλιση	1.521	0	0	1.521	0	0
Εκπαίδευση	1.109	52	40	1.017	0	0
Υγεία και κοινωνική μέ- ριμνα	617	30	63	524	0	0
Δραστηριότητες παροχής υπηρεσιών υπέρ του κοι- νωνικού ή ατομικού χα- ρακτήρα	545	62	88	390	5	0
Ιδιωτικά νοικοκυριά που απασχολούν οικιακό προ- σωπικό	49	0	2	47	0	0
Ετερόδοκοι οργανισμοί και όργανα	1	0	0	1	0	0
Νέοι	2.018	0	0	0	0	2.018
Δήλωσαν ασαφώς ή δε δήλωσαν κλάδο οικονομι- κής δραστηριότητας	792	73	131	577	11	0

\* Πηγή: Ε.Σ.Υ.Ε.

Η κοινωνική σύνθεση των αιρετών οργάνων της Τ.Α. Η περίπτωση του Ν. Καστοριάς.

- Από τους 22.507 οικονομικά ενεργούς πολίτες του Νομού Καστοριάς, οι 11.194 είναι μισθωτοί, αριθμός που αντιστοιχεί στο 49,7% του συνόλου. Το 14,2% (3.193 άτομα) αποτελούν οι εργοδότες, το 21,1% (4.746 άτομα) είναι εργαζόμενοι για δικό τους λογαριασμό, το 9% (2.018 άτομα) είναι "Νέοι" και το 6% (1.356 άτομα) σε συμβοηθούντα και μη αμοιβόμενα μέλη νοικοκυριού.
- Το 25% του συνόλου ανήκει στις μεταποιητικές βιομηχανίες και συγκεκριμένα στον κύριο τομέα απασχόλησης του Νομού Καστοριάς, στη μεταποίηση της γούνας. Επίσης, στον δήμο οι πολίτες ασχολούνται με τη γεωργία, την κτηνοτροφία (16,1%), τις κατασκευές (5,2%) και το εμπόριο (11,1%).

**Μορφωτικό Επίπεδο – Απορροφή 2001(Ε.Σ.Υ.Ε.)**

ΕΠΙΠΕΔΟ ΕΚΠΑΙΔΕΥΣΗΣ

ΟΜΑΔΕΣ ΗΛΙΚΙΩΝ	ΣΥΝΟΛΟ	ΚΑΤΟΧΟΙ ΔΙΔΑΚΤΟΡΙΚΟΥ ΠΤΑΥ	ΚΑΤΟΧΟΙ ΜΑΣΤΕΡ	ΠΤΥΧΙΟΥΧΟΙ ΑΝΩΤΑΤΩΝ ΣΧΟΛΩΝ	ΠΤΥΧΙΟΥΧΟΙ ΤΕΙ (ΚΑΤΕ, ΚΑΤΕΕ) ΚΑΙ ΑΝΩΤΕΡΩΝ ΣΧΟΛΩΝ	ΠΤΥΧΙΟΥΧΟΙ ΜΕΤΑ ΔΕΥΤΕΡΟΒΑΘΜΙΑΣ ΕΚΠΑΙΔΕΥΣΗΣ	ΑΠΟΦΟΙΤΟΙ ΜΕΣΗΣ ΕΚΠΑΙΔΕΥΣΗΣ	ΠΤΥΧΙΟΥΧΟΙ ΤΕΛ	ΠΤΥΧΙΟΥΧΟΙ ΤΕΣ	ΑΠΟΦΟΙΤΟΙ 3ΤΑΞΙΟΥ ΓΥΜΝΑΣΙΟΥ	ΑΠΟΦΟΙΤΟΙ ΔΗΜΟΤΙΚΟΥ	ΦΟΙΤΟΥΝ ΣΤΟ ΔΗΜΟΤΙΚΟ	ΕΓΚΑΤΕΛΕΨΑΝ ΤΟ ΔΗΜΟΤΙΚΟ ΑΛΛΑ ΓΝΩΡΙΖΟΥΝ ΓΡΑΦΗ ΚΑΙ ΑΝΑΓΝΩΣΗ	ΔΕ ΓΝΩΡΙΖΟΥΝ ΓΡΑΦΗ ΚΑΙ ΑΝΑΓΝΩΣΗ
	50.614	33	94	2.653	1.122	1.136	8.744	927	561	6.071	20.962	3.216	3.568	1.527
6-9	2.151	0	0	0	0	0	0	0	0	0	0	2.150	1	0
10-14	3.026	0	0	0	0	0	0	0	0	180	1.778	1.066	2	0
15-19	3.873	0	0	0	0	40	1.036	150	108	2.176	339	0	12	12
20-24	3.670	0	12	130	166	458	1.688	352	123	401	312	0	9	19
25-29	3.768	2	26	458	267	270	1.303	172	79	634	525	0	8	24
30-34	4.081	5	16	543	202	137	1.285	98	32	729	997	0	11	26
35-39	4.142	3	12	416	162	62	1.069	78	32	586	1.660	0	26	36
40-44	4.239	9	13	326	123	59	830	34	66	374	2.357	0	24	24
45-49	3.594	2	7	292	88	50	478	19	43	415	2.133	0	43	24
50-54	2.996	7	1	181	35	22	316	10	29	172	2.109	0	75	39
55-59	2.672	1	2	117	18	11	199	5	22	129	1.954	0	161	53
60-64	3.115	1	3	72	30	11	220	7	13	95	1.929	0	577	157
65-69	3.301	2	0	65	17	13	167	1	13	91	1.504	0	1.064	364
70-74	2.858	0	2	23	7	2	91	0	1	50	1.630	0	836	216
75-79	1.518	0	0	16	4	1	30	1	0	25	1.011	0	269	161
80-84	811	1	0	7	1	0	18	0	0	9	454	0	194	127
85+	799	0	0	7	2	0	14	0	0	5	270	0	256	245

- Στους 50.614 πολίτες του Νομού Καστοριάς άνω των 6 ετών το 0,1% (33 άτομα) είναι κάτοχοι διδακτορικού τίτλου, το 0,2% (94 άτομα) είναι κάτοχοι μάρστερ, το 5,2% (2.653 άτομα) είναι πτυχιούχοι ανωτάτων σχολών, το 2,2% (1.122 άτομα) είναι πτυχιούχοι Τ.Ε.Ι. και ανώτερων σχολών, το 2,2% (1.136 άτομα) είναι πτυχιούχοι μεταδευτεροβάθμιας εκπαίδευσης, το 17,3% (8.744 άτομα) είναι απόφοιτοι μέσης εκπαίδευσης, το 1,8% (927 άτομα) είναι πτυχιούχοι Τ.Ε.Α., το 1,1% (561 άτομα) είναι πτυχιούχοι Τ.Ε.Σ., το 12% (6.071 άτομα) είναι απόφοιτοι 3τάξιου γυμνασίου, το 41,4% (20.962 άτομα) είναι απόφοιτοι δημοτικού, το 6,4% (3.216 άτομα) φοιτούν στο δημοτικό, το 7% (3.568 άτομα) εγκατέλειψαν το δημοτικό αλλά γνωρίζουν γραφή και ανάγνωση και το 3,1% (1.527 άτομα) δεν γνωρίζουν γραφή και ανάγνωση.

## **ΚΕΦΑΛΑΙΟ 3**

### **ΔΗΜΟΣ ΑΓΙΑΣ ΤΡΙΑΔΟΣ**

#### **3.1 Γενικά**

Ο δήμος Αγίας Τριάδος απέχει μόλις 3 χιλιόμετρα από την πόλη της Καστοριάς. Αποτελείται από 8 Δημοτικά Διαμερίσματα και είναι αγροτικός δήμος.

#### **3.2 Οικονομική δραστηριότητα**

Στους πίνακες που ακολουθούν παρατίθενται στοιχεία που αφορούν την επαγγελματική δραστηριότητα που παρατηρείται στον δήμο Αγίας Τριάδος και την οικονομική δραστηριότητα (ενεργός-μη ενεργός πληθυσμός).

##### **3.2.1 Οικονομικά στοιχεία πληθυσμού – Ενεργός και μη ενεργός πληθυσμός**

#### ***Οικονομικά ενεργός και μη ενεργός πληθυσμός***

ΟΜΑΔΕΣ ΗΛΙΚΙΩΝ	ΟΙΚΟΝΟΜΙΚΩΣ ΕΝΕΡΓΟΙ				ΟΙΚΟΝΟΜΙΚΩΣ ΜΗ ΕΝΕΡΓΟΙ
	ΣΥΝΟΛΟ	ΑΠΑΣΧΟΛΟΥΜΕΝΟΙ	ΑΝΕΡΓΟΙ		
			ΣΥΝΟΛΟ	ΑΠΟ ΑΥΤΟΥΣ "ΝΕΟΙ"	
	2.650	1.810	840	322	2.929
10 - 14	2	0	2	2	394
15 - 19	43	11	32	30	393
20 - 24	316	159	157	123	150
25 - 29	366	236	130	70	90
30 - 34	361	253	108	42	79
35 - 39	336	238	98	19	105
40 - 44	383	262	121	16	155
45 - 49	337	253	84	15	127
50 - 54	224	160	64	5	108
55 - 59	144	109	35	0	136
60 - 64	102	93	9	0	245
65 - 69	16	16	0	0	305
70 - 74	16	16	0	0	312
75+	4	4	0	0	330

\*Πηγή: Ε.Σ.Υ.Ε.

- Στον δήμο Αγίας Τριάδος παρατηρείται ότι οι οικονομικά μη ενεργοί πολίτες ξεπερνούν τους ενεργούς γεγονός που είναι αρκετά ανησυχητικό.
- Οι άνεργοι του δήμου είναι κυρίως νέοι ηλικίας 20-24 ετών.
- Το 68,3% του συνόλου των οικονομικά ενεργών πολιτών είναι απασχολούμενοι.
- Το 31,7% από τους οικονομικά ενεργούς πολίτες αποτελούν άνεργοι, ποσοστό αρκετά υψηλό για έναν δήμο που είναι και αστικός αλλά και με τόσους τομείς οικονομικής δραστηριότητας.

### 3.2.2 Επαγγελματική δραστηριότητα δήμου

Στον δήμο Αγίας Τριάδος η κύρια οικονομική δραστηριότητα παρατηρείται στον γεωργικό, κτηνοτροφικό, μεταποιητικό, εμπορικό, κατασκευαστικό τομέα και στον τομέα της Δημόσιας Διοίκησης.

#### Επαγγελματική Δραστηριότητα – Απογραφή 2001

ΕΠΑΓΓΕΛΜΑΤΑ	ΘΕΣΗ ΣΤΟ ΕΠΑΓΓΕΛΜΑ					
	ΣΥΝΟΛΟ	ΕΡΓΟΔΟΤΕΣ	ΕΡΓΑΖΟΜΕΝΟΙ ΓΙΑ ΔΙΚΟ ΤΟΥΣ ΛΟΓΑ- ΡΙΑΣΜΟ	ΜΙΣΘΩΤΟΙ	ΣΥΜΒΟΗΘΟΥ- ΝΤΑ ΚΑΙ ΜΗ ΑΜΟΙΒΟΜΕΝΑ ΜΕΛΗ ΝΟΙ- ΚΟΚΥΡΙΟΥ	"ΝΕΟΙ"
	2.650	312	515	1.348	153	322
Γεωργία, κτηνοτροφία, θήρα, δασοκομία	376	13	247	34	82	0
Αλιεία	0	0	0	0	0	0
Ορυχεία και λατομία	0	0	0	0	0	0
Μεταποιητικές βιομηχανίες	684	95	118	435	36	0
Παροχή ηλεκτρικού ρεύματος, φυσικού αερίου και νερού	27	0	0	27	0	0
Κατασκευές	208	28	48	127	5	0
Χονδρικό και λιανικό εμπόριο, επισκευή αυτοκινήτων, οχημάτων, μοτοσυκλετών και άλλων οικιακών ειδών	290	93	33	144	20	0
Ξενοδοχεία και εστιατόρια	130	52	11	61	6	0
Μεταφορές, αποθήκευση και επικοινωνίες	61	0	26	34	1	0
Ενδιάμεσοι χρηματοπιστωτικοί οργανισμοί	21	0	0	21	0	0
Διαχείριση ακίνητης περιουσίας, εκμισθώσεις και επιχειρηματικές δραστηριότητες	67	13	11	41	2	0
Δημόσια διοίκηση και άμυνα, υποχρεωτική κοινωνική ασφάλιση	169	0	0	169	0	0
Εκπαίδευση	88	3	4	81	0	0
Υγεία και κοινωνική μέριμνα	55	1	1	53	0	0
Δραστηριότητες παροχής υπηρεσιών υπέρ του κοινωνικού ή ατομικού χαρακτήρα	54	5	7	42	0	0
Ιδιωτικά νοικοκυριά που απασχολούν οικιακό προσωπικό	5	0	0	5	0	0
Ετερόδοκοι οργανισμοί και όργανα	0	0	0	0	0	0
Νέοι	322	0	0	0	0	322
Δήλωσαν ασαφώς ή δε δήλωσαν κλάδο οικονομικής δραστηριότητας	93	9	9	74	1	0

\* Πηγή: Ε.Σ.Υ.Ε.

- Από τους 2.650 οικονομικά ενεργούς πολίτες οι 1.348 είναι μισθωτοί, αριθμός που αντιστοιχεί στο 50,9% του συνόλου. Το 11,8% (312 άτομα) αποτελούν οι εργοδότες, το 19,4% (515 άτομα) είναι εργαζόμενοι για δικό τους λογαριασμό, το 12,1% (322 άτομα) είναι "Νέοι" και το 5,8% (153 άτομα) σε συμβοηθούντα και μη αμοιβόμενα μέλη νοικοκυριού.



Η κοινωνική σύνθεση των αιρετών οργάνων της Τ.Α. Η περίπτωση του Ν. Καστοριάς.

- Το 25,81% του συνόλου ανήκει στις μεταποιητικές βιομηχανίες και συγκεκριμένα στον κύριο τομέα απασχόλησης του Νομού Καστοριάς, στη μεταποίηση της γούνας. Επίσης, στον δήμο οι πολίτες ασχολούνται με τη γεωργία, την κτηνοτροφία (14,2%), τις κατασκευές (7,8%) και το εμπόριο (11%).

### 3.3 Υποδομές

Ο Δ. Αγίας Τριάδος είναι ένας από τους ανεπτυγμένους δήμους του νομού. Με το πέρασμα του χρόνου ο δήμος αναπτύχθηκε αρκετά μέσα από τις υποδομές που υλοποιήθηκαν.

Οι υποδομές που υπάρχουν στο δήμο είναι:

- Κέντρο Αποκατάστασης Προστασίας Ηλικιωμένων (Κ.Α.Π.Η.)
- Βοήθεια στο σπίτι
- Δημοτικό γραφείο τελετών
- Δημοτική Επιχείρηση Τοπικής Ανάπτυξης Δήμου Αγίας Τριάδας (Δ.Ε.Τ.Α.Δ.Α.Τ.)
- Πολιτιστικοί Σύλλογοι
- Αθλητικοί σύλλογοι
- Φιλαρμονική
- 3 κλειστά γυμναστήρια
- 8 γήπεδα ποδοσφαίρου
- 8 γήπεδα μπάσκετ

### 3.4 Δημογραφικά στοιχεία

Τα δημογραφικά στοιχεία δίνονται παρακάτω σε πίνακες και χωρίζονται σε δύο κατηγορίες:

- Πληθυσμός ανά φύλο και ηλικία
- Μορφωτικό Επίπεδο

Τα στοιχεία προέρχονται από την Εθνική Στατιστική Υπηρεσία της Ελλάδος, από την απογραφή του 2001 για τον Μόνιμο πληθυσμό.

### 3.4.1 Πληθυσμός ανά φύλο και ηλικία

#### Μόνιμος Πληθυσμός ανά φύλο και ηλικία Απογραφή 2001

Ομάδες ηλικιών	2001 Πραγματικός πληθυσμός		
	Σύνολο	Άρρενες	Θήλειες
<b>Σύνολο</b>	<b>6.199</b>	<b>3.176</b>	<b>3.023</b>
0-4 ετών	302	159	143
5-9 ετών	318	182	136
10-14 ετών	396	212	184
15-19 ετών	436	236	200
20-24 ετών	466	228	238
25-29 ετών	456	244	212
30-34 ετών	440	230	210
35-39 ετών	441	205	236
40-44 ετών	538	269	269
45-49 ετών	464	240	224
50-54 ετών	332	190	142
55-59 ετών	280	158	122
60-64 ετών	347	177	170
65-69 ετών	321	155	166
70-74 ετών	328	147	181
75-79 ετών	164	69	95
80-84 ετών	92	41	51
85 ετών και άνω	78	34	44

\* Πηγή: Ε.Σ.Υ.Ε.

- Το 51,24% (3.176 άτομα) του συνόλου αποτελούν οι άνδρες, ενώ οι γυναίκες καταλαμβάνουν το υπόλοιπο 48,76% ποσοστό που αντιστοιχεί σε 3.023 άτομα.

### 3.4.2 Μορφωτικό επίπεδο δημοτών

Το μορφωτικό επίπεδο του Δ. Αγίας Τριάδας παρουσιάζεται αναλυτικά στον παρακάτω πίνακα.

**Μορφωτικό Επίπεδο – Απογραφή 2001(Ε.Σ.Υ.Ε.)**

ΕΠΙΠΕΔΟ ΕΚΠΑΙΔΕΥΣΗΣ

ΟΜΑΔΕΣ ΗΛΙΚΙΩΝ	ΣΥΝΟΛΟ	ΚΑΤΟΧΟΙ ΔΙΔΑΚΤΟΡΙΚΟΥ ΠΤΑΧΟΥ	ΚΑΤΟΧΟΙ ΜΑΣΤΕΡ	ΠΤΥΧΙΟΥΧΟΙ ΑΝΩΤΑΤΩΝ ΣΧΟΛΩΝ	ΠΤΥΧΙΟΥΧΟΙ ΤΕΙ (ΚΑΤΕ, ΚΑΤΕΕ) ΚΑΙ ΑΝΩΤΕΡΩΝ ΣΧΟΛΩΝ	ΠΤΥΧΙΟΥΧΟΙ ΜΕΤΑ ΔΕΥΤΕΡΟΒΑΘΜΙΑΣ ΕΚΠΑΙΔΕΥΣΗΣ	ΑΠΟΦΟΙΤΟΙ ΜΕΣΗΣ ΕΚΠΑΙΔΕΥΣΗΣ	ΠΤΥΧΙΟΥΧΟΙ ΤΕΛ	ΠΤΥΧΙΟΥΧΟΙ ΤΕΣ	ΑΠΟΦΟΙΤΟΙ 3ΤΑΞΙΟΥ ΓΥΜΝΑΣΙΟΥ	ΑΠΟΦΟΙΤΟΙ ΔΗΜΟΤΙΚΟΥ	ΦΟΙΤΟΥΝ ΣΤΟ ΔΗΜΟΤΙΚΟ	ΕΓΚΑΤΕΛΕΙΨΑΝ ΤΟ ΔΗΜΟΤΙΚΟ ΑΛΛΑ ΓΝΩΡΙΖΟΥΝ ΓΡΑΦΗ ΚΑΙ ΑΝΑΓΝΩΣΗ	ΔΕ ΓΝΩΡΙΖΟΥΝ ΓΡΑΦΗ ΚΑΙ ΑΝΑΓΝΩΣΗ
	5.830	2	7	185	117	122	862	175	53	762	2.542	376	461	166
6-9	251	0	0	0	0	0	0	0	0	0	0	251	0	0
10-14	396	0	0	0	0	0	0	0	0	30	241	125	0	0
15-19	436	0	0	0	0	2	125	10	3	279	17	0	0	0
20-24	466	0	2	8	23	55	178	84	13	67	34	0	0	2
25-29	456	0	3	24	30	34	149	37	7	108	62	0	0	2
30-34	440	0	0	38	25	12	129	17	2	83	131	0	1	2
35-39	441	0	0	25	10	3	102	11	2	59	222	0	4	3
40-44	538	1	0	30	14	7	74	6	10	34	360	0	1	1
45-49	464	0	1	32	5	6	44	5	3	53	306	0	7	2
50-54	332	0	0	12	1	1	16	1	4	22	266	0	5	4
55-59	280	1	0	4	2	1	12	0	6	9	221	0	17	7
60-64	347	0	1	4	6	0	20	3	2	9	199	0	86	17
65-69	321	0	0	4	1	1	5	1	0	3	130	0	141	35
70-74	328	0	0	0	0	0	4	0	1	3	162	0	134	24
75-79	164	0	0	2	0	0	2	0	0	2	109	0	31	18
80-84	92	0	0	1	0	0	1	0	0	0	57	0	15	18
85+	78	0	0	1	0	0	1	0	0	1	25	0	19	31

- Στους 5.830 πολίτες του Δήμου Αγίας Τριάδας άνω των 6 ετών το 0,03% (2 άτομα) είναι κάτοχοι διδακτορικού τίτλου, το 0,1% (7 άτομα) είναι κάτοχοι μάστερ, το 3,2% (185 άτομα) είναι πτυχιούχοι ανωτάτων σχολών, το 2,07% (117 άτομα) είναι πτυχιούχοι Τ.Ε.Ι. και ανώτερων σχολών, το 2,1% (122 άτομα) είναι πτυχιούχοι μεταδευτεροβάθμιας εκπαίδευσης, το 14,7% (862 άτομα) είναι απόφοιτοι μέσης εκπαίδευσης, το 3% (175 άτομα) είναι πτυχιούχοι Τ.Ε.Λ., το 1% (53 άτομα) είναι πτυχιούχοι Τ.Ε.Σ., το 13,1% (762 άτομα) είναι απόφοιτοι 3τάξιου γυμνασίου, το 43,6% (2.542 άτομα) είναι απόφοιτοι δημοτικού, το 6,4% (376 άτομα) φοιτούν στο δημοτικό, το 7,9% (461 άτομα) εγκατέλειψαν το δημοτικό αλλά γνωρίζουν γραφή και ανάγνωση και το 2,8% (166 άτομα) δεν γνωρίζουν γραφή και ανάγνωση.

### 3.5 Η σύνθεση του Δημοτικού Συμβουλίου κατά φύλο, ηλικία, επάγγελμα και μορφωτικό επίπεδο

Το δημοτικό συμβούλιο του Δ. Αγίας Τριάδας αποτελείται 17 μέλη και τον δήμαρχο.

## **ΔΗΜΟΤΙΚΟ ΣΥΜΒΟΥΛΙΟ**

### **ΔΗΜΑΡΧΟΣ**

Ο δήμαρχος είναι άνδρας, 65 ετών και είναι συνταξιούχος. Έχει τελεώσει το γυμνάσιο.

### **ΔΗΜΟΤΙΚΟΙ ΣΥΜΒΟΥΛΟΙ**

Άνδρας Ψυκτικός, 45 ετών και έχει τελειώσει το λύκειο.

Γυναίκα 51 ετών, υπάλληλος νομαρχίας με δευτεροβάθμια εκπαίδευση.

Γυναίκα 47 ετών. Έχει τελειώσει το γυμνάσιο και ασχολείται με τα οικιακά.

Γυναίκα Δικηγόρος, 49 ετών με πανεπιστημιακή μόρφωση.

Άνδρας Κτηνοτρόφος, 57 ετών, εκπαίδευση δημοτικού.

Άνδρας Γουνοποιός, ετών 57 και έχει βγάλει το γυμνάσιο.

Άνδρας Αγρότης, 35 ετών, απόφοιτος γυμνασίου.

Άνδρας ιδιωτικός υπάλληλος, 41 ετών. Έχει τελειώσει το λύκειο.

Άνδρας 48 ετών, Ηλεκτρολόγος, Δευτεροβάθμιας Εκπαίδευσης.

Άνδρας 67 ετών, Συνταξιούχος. Έχει τελειώσει το δημοτικό.

Άνδρας 37 ετών, Επιχειρηματίας, Δευτεροβάθμιας Εκπαίδευσης.

Άνδρας υπάλληλος της Δημοτικής Αστυνομίας, 43 ετών. Έχει τελειώσει το γυμνάσιο.

Άνδρας Τραπεζικός Υπάλληλος, απόφοιτος γυμνασίου, 51 ετών.

Γυναίκα 35 ετών, άνεργη με πανεπιστημιακή μόρφωση.

Άνδρας 54 ετών, οδοντίατρος με πανεπιστημιακή μόρφωση.

Άνδρας επιχειρηματίας, 45 ετών. Τελείωσε το δημοτικό.

Άνδρας γουνοποιός, 62 ετών. Έχει τελειώσει το γυμνάσιο.

## **ΚΕΦΑΛΑΙΟ 4**

### **ΔΗΜΟΣ ΑΓΙΩΝ ΑΝΑΡΓΥΡΩΝ**



#### **4.1 Γενικά**

Ο δήμος Αγίων Αναργύρων αποτελείται από 2.690 κατοίκους και βρίσκεται στο κεντρικό τμήμα του νομού.

#### **4.2 Οικονομική δραστηριότητα**

Στους πίνακες που ακολουθούν παρατίθενται στοιχεία που αφορούν την επαγγελματική δραστηριότητα που παρατηρείται στον δήμο Αγίων Αναργύρων και την οικονομική δραστηριότητα (ενεργός-μη ενεργός πληθυσμός).

#### 4.2.1 Οικονομικά στοιχεία πληθυσμού – Ενεργός και μη ενεργός πληθυσμός

##### Οικονομικά ενεργός και μη ενεργός πληθυσμός

ΟΜΑΔΕΣ ΗΛΙΚΙΩΝ	ΟΙΚΟΝΟΜΙΚΩΣ ΕΝΕΡΓΟΙ				ΟΙΚΟΝΟΜΙΚΩΣ ΜΗ ΕΝΕΡΓΟΙ
	ΣΥΝΟΛΟ	ΑΠΑΣΧΟΛΟΥΜΕΝΟΙ	ΑΝΕΡΓΟΙ		
			ΣΥΝΟΛΟ	ΑΠΟ ΑΥΤΟΥΣ "ΝΕΟΙ"	
	1.136	888	248	147	1.314
10 - 14	0	0	0	0	160
15 - 19	19	8	11	11	132
20 - 24	108	59	49	40	54
25 - 29	174	129	45	31	26
30 - 34	171	128	43	26	32
35 - 39	151	114	37	17	28
40 - 44	149	123	26	11	39
45 - 49	106	94	12	5	48
50 - 54	104	89	15	6	44
55 - 59	83	74	9	0	62
60 - 64	58	57	1	0	130
65 - 69	7	7	0	0	180
70 - 74	5	5	0	0	172
75+	1	1	0	0	207

\*Πηγή: Ε.Σ.Υ.Ε.

- Στο Δ. Αγίων Αναργύρων παρατηρείται ότι οι οικονομικά μη ενεργοί πολίτες ξεπερνούν τους ενεργούς.
- Οι άνεργοι του δήμου είναι κυρίως νέοι ηλικίας 20-24 ετών.
- Το 78,2% του συνόλου των οικονομικά ενεργών πολιτών είναι απασχολούμενοι.
- Το 21,8% από τους οικονομικά ενεργούς πολίτες αποτελούν άνεργοι.

#### 4.2.2 Επαγγελματική δραστηριότητα δήμου

Στον δήμο Αγίων Αναργύρων η κύρια απασχόληση των δημοτών είναι οι μεταποιητικές βιομηχανίες, η γεωργία, η κτηνοτροφία και το εμπόριο, χονδρικό και λιανικό.

**Επαγγελματική Δραστηριότητα – Απογραφή 2001**

ΕΠΑΓΓΕΛΜΑΤΑ	ΣΥΝΟΛΟ	ΘΕΣΗ ΣΤΟ ΕΠΑΓΓΕΛΜΑ				
		ΕΡΓΟΔΟΤΕΣ	ΕΡΓΑΖΟΜΕΝΟΙ ΓΙΑ ΔΙΚΟ ΤΟΥΣ ΛΟΓΑ- ΡΙΑΣΜΟ	ΜΙΣΘΩΤΟΙ	ΣΥΜΒΟΗΘΟΥ- ΝΤΑ ΚΑΙ ΜΗ ΑΜΟΙΒΟΜΕΝΑ ΜΕΛΗ ΝΟΙ- ΚΟΚΥΡΙΟΥ	"ΝΕΟΙ"
	1.136	140	280	464	105	147
Γεωργία, κτηνοτροφία, θήρα, δα- σσοκομία	322	16	189	22	95	0
Αλιεία	0	0	0	0	0	0
Ορυχεία και λατομεία	3	0	0	3	0	0
Μεταποιητικές βιομηχανίες	210	37	55	110	8	0
Παροχή ηλεκτρικού ρεύματος, φυσικού αερίου και νερού	1	0	0	1	0	0
Κατασκευές	38	5	4	29	0	0
Χονδρικό και λιανικό εμπόριο, επισκευή αυτοκινήτων, σιγημάτων, μοτοσυκελετών και άλλων οικιακών ειδών	123	47	11	64	1	0
Ξενοδοχεία και εστιατόρια	36	20	2	14	0	0
Μεταφορές, αποθήκευση και επι- κοινωνίες	19	2	2	15	0	0
Ενδιάμεσοι χρηματοπιστωτικοί οργανισμοί	6	1	0	5	0	0
Διαχείριση ακίνητης περιουσίας, εκμισθώσεις και επιχειρηματικές δραστηριότητες	29	6	5	17	1	0
Δημόσια διοίκηση και άμυνα, υπο- χρεωτική κοινωνική ασφάλιση	57	0	0	57	0	0
Εκπαίδευση	40	0	0	40	0	0
Υγεία και κοινωνική μέριμνα	31	1	2	28	0	0
Δραστηριότητες παροχής υπηρε- σιών υπέρ του κοινωνικού ή ατο- μικού χαρακτήρα	36	1	3	32	0	0
Ιδιωτικά νοικοκυριά που απασχο- λούν οικιακό προσωπικό	0	0	0	0	0	0
Ετερόδοκοι οργανισμοί και όργανα	0	0	0	0	0	0
Νέοι	147	0	0	0	0	147
Δήλωσαν ασαφώς ή δε δήλωσαν κλάδο οικονομικής δραστηριότη- τας	38	4	7	27	0	0

\* Πηγή: Ε.Σ.Υ.Ε

Η κοινωνική σύνθεση των αιρετών οργάνων της Τ.Α. Η περίπτωση του Ν. Καστοριάς.

- Από τους 1.136 οικονομικά ενεργούς πολίτες οι 464 είναι μισθωτοί, αριθμός που αντιστοιχεί στο 40,9% του συνόλου. Το 12,3% (140 άτομα) αποτελούν οι εργοδότες, το 24,7% (280 άτομα) είναι εργαζόμενοι για δικό τους λογαριασμό, το 12,9% (147 άτομα) είναι "Νέοι" και το 9,2% (105 άτομα) σε συμβοηθούντα και μη αμοιβόμενα μέλη νοικοκυριού.
- Το 18,49% του συνόλου ανήκει στις μεταποιητικές βιομηχανίες και το 28,35% του πληθυσμού ασχολείται με τη γεωργία, την κτηνοτροφία και την θήρα.

#### 4.3 Υποδομές

Οι υποδομές που υπάρχουν στο δήμο Αγίων Αναργύρων είναι:

- Δημοτική βιβλιοθήκη
- Κέντρο Αποκατάστασης Προστασίας Ηλικιωμένων (Κ.Α.Π.Η.)
- Βοήθεια στ σπίτι
- Αθλητικοί σύλλογοι
- Πολιτιστικοί σύλλογοι
- Σύλλογος γυναικών
- 5 γήπεδα ποδοσφαίρου
- 2 γήπεδα μπάσκετ
- 1 κλειστό γυμναστήριο

#### 4.4 Δημογραφικά στοιχεία

Τα δημογραφικά στοιχεία δίνονται παρακάτω σε πίνακες και χωρίζονται σε δύο κατηγορίες:

- Πληθυσμός ανά φύλο και ηλικία
- Μορφωτικό Επίπεδο

Τα στοιχεία προέρχονται από την Εθνική Στατιστική Υπηρεσία της Ελλάδος, από την απογραφή του 2001 για τον Μόνιμο πληθυσμό.



#### 4.4.1 Πληθυσμός ανά φύλο και ηλικία

##### **Μόνιμος Πληθυσμός ανά φύλο και ηλικία Απογραφή 2001**

Ομάδες ηλικιών	2001 Πραγματικός πληθυσμός		
	Σύνολο	Άρρενες	Θήλειες
<b>Σύνολο</b>	<b>2.690</b>	<b>1.362</b>	<b>1.328</b>
0-4 ετών	129	69	60
5-9 ετών	111	56	55
10-14 ετών	160	76	84
15-19 ετών	151	82	69
20-24 ετών	162	71	91
25-29 ετών	200	119	81
30-34 ετών	203	117	86
35-39 ετών	179	100	79
40-44 ετών	188	98	90
45-49 ετών	154	72	82
50-54 ετών	148	70	78
55-59 ετών	145	80	65
60-64 ετών	188	88	100
65-69 ετών	187	90	97
70-74 ετών	177	85	92
75-79 ετών	114	52	62
80-84 ετών	50	23	27
85 ετών και άνω	44	14	30

\*Πηγή: Ε.Σ.Υ.Ε.

- Στο Δ. Αγίων Αναργύρων οι άντρες είναι περισσότεροι από τις γυναίκες αλλά η διαφορά είναι σχεδόν μηδαμινή.
- Ο πληθυσμός του δήμου ανέρχεται στους 2.690. Από αυτούς το 50,63% είναι άνδρες (1.362 άτομα) και το 49,37% είναι γυναίκες (1.328 άτομα).

#### 4.4.2 Μορφωτικό επίπεδο δημοτών

Το μορφωτικό επίπεδο του δήμου παρουσιάζεται αναλυτικά στον παρακάτω πίνακα.

**Μορφωτικό Επίπεδο – Απογραφή 2001 (Ε.Σ.Υ.Ε.)**

ΕΠΙΠΕΔΟ ΕΚΠΑΙΔΕΥΣΗΣ

ΟΜΑΔΕΣ ΗΛΙΚΙΩΝ	ΣΥΝΟΛΟ	ΚΑΤΟΧΟΙ ΔΙΔΑΚΤΟΡΙΚΟΥ ΤΙΤΛΟΥ	ΚΑΤΟΧΟΙ ΜΑΣΤΕΡ	ΠΤΥΧΙΟΥΧΟΙ ΑΝΩΤΑΤΩΝ ΣΧΟΛΩΝ	ΠΤΥΧΙΟΥΧΟΙ ΤΕΙ (ΚΑΤΕ, ΚΑΤΕΕ) ΚΑΙ ΑΝΩΤΕΡΩΝ ΣΧΟΛΩΝ	ΠΤΥΧΙΟΥΧΟΙ ΜΕΤΑ ΔΕΥΤΕΡΟΒΑΘΜΙΑΣ ΕΚΠΑΙΔΕΥΣΗΣ	ΑΠΟΦΟΙΤΟΙ ΜΕΣΗΣ ΕΚΠΑΙΔΕΥΣΗΣ	ΠΤΥΧΙΟΥΧΟΙ ΤΕΛ	ΠΤΥΧΙΟΥΧΟΙ ΤΕΣ	ΑΠΟΦΟΙΤΟΙ 3ΤΑΞΙΟΥ ΓΥΜΝΑΣΙΟΥ	ΑΠΟΦΟΙΤΟΙ ΔΗΜΟΤΙΚΟΥ	ΦΟΙΤΟΥΝ ΣΤΟ ΔΗΜΟΤΙΚΟ	ΕΓΚΑΤΕΛΕΙΨΑΝ ΤΟ ΔΗΜΟΤΙΚΟ ΑΛΛΑ ΓΝΩΡΙΖΟΥΝ ΓΡΑΦΗ ΚΑΙ ΑΝΑΓΝΩΣΗ	ΔΕ ΓΝΩΡΙΖΟΥΝ ΓΡΑΦΗ ΚΑΙ ΑΝΑΓΝΩΣΗ
	2.539	3	5	117	57	45	304	51	26	294	1.201	137	232	67
6-9	89	0	0	0	0	0	0	0	0	0	0	89	0	0
10-14	160	0	0	0	0	0	0	0	0	9	103	48	0	0
15-19	151	0	0	0	0	1	30	10	1	91	17	0	0	1
20-24	162	0	1	6	14	16	61	14	6	31	12	0	0	1
25-29	200	0	1	20	12	12	65	14	6	37	31	0	1	1
30-34	203	0	1	26	10	6	41	6	4	50	57	0	0	2
35-39	179	0	0	14	6	4	35	7	1	23	88	0	1	0
40-44	188	1	0	13	5	1	22	0	3	18	124	0	1	0
45-49	154	0	0	3	3	3	21	0	2	14	104	0	3	1
50-54	148	2	0	10	1	2	5	0	1	6	113	0	6	2
55-59	145	0	0	7	0	0	4	0	1	5	115	0	10	3
60-64	188	0	0	6	2	0	12	0	0	4	116	0	40	8
65-69	187	0	0	7	3	0	4	0	1	3	79	0	69	21
70-74	177	0	2	3	0	0	2	0	0	1	113	0	52	4
75-79	114	0	0	1	1	0	1	0	0	2	85	0	19	5
80-84	50	0	0	1	0	0	1	0	0	0	24	0	14	10
85+	44	0	0	0	0	0	0	0	0	0	20	0	16	8

- Στους 2.539 πολίτες του Δήμου Αγίων Αναργύρων άνω των 6 ετών το % ( άτομα) είναι κάτοχοι διδακτορικού τίτλου, το % ( άτομα) είναι κάτοχοι μάστερ, το % ( άτομα) είναι πτυχιούχοι ανωτάτων σχολών, το % ( άτομα) είναι πτυχιούχοι Τ.Ε.Ι. και ανώτερων σχολών, το % ( άτομα) είναι πτυχιούχοι μεταδευτεροβάθμιας εκπαίδευσης, το % ( άτομα) είναι απόφοιτοι μέσης εκπαίδευσης, το % ( άτομα) είναι πτυχιούχοι Τ.Ε.Λ., το % ( άτομα) είναι πτυχιούχοι Τ.Ε.Σ., το % ( άτομα) είναι απόφοιτοι 3τάξιου γυμνασίου, το % ( άτομα) είναι απόφοιτοι δημοτικού, το % ( άτομα) φοιτούν στο δημοτικό, το % ( άτομα) εγκατέλειψαν το δημοτικό αλλά γνωρίζουν γραφή και ανάγνωση και το % ( άτομα) δεν γνωρίζουν γραφή και ανάγνωση.

#### 4.5 Η σύνθεση του Δημοτικού Συμβουλίου κατά φύλο, ηλικία, επάγγελμα και μορφωτικό επίπεδο

Το δημοτικό συμβούλιο του Δ. Αγίων Αναργύρων αποτελείται 13 μέλη συν του δημάρχου.

### **ΔΗΜΟΤΙΚΟ ΣΥΜΒΟΥΛΙΟ**

#### **ΔΗΜΑΡΧΟΣ**

Ο δήμαρχος είναι άνδρας, 59 ετών. Το επάγγελμα του είναι δάσκαλος και είναι τελειόφοιτος Πανεπιστημίου.

#### **ΔΗΜΟΤΙΚΟΙ ΣΥΜΒΟΥΛΟΙ**

Άνδρας Ψυκτικός, 57 ετών και έχει τελειώσει το λύκειο.

Γυναίκα 42 ετών, απόφοιτη λυκείου, άνεργη.

Γυναίκα Υπάλληλος Κ.Ε.Π., 37 ετών. Έχει τελειώσει το γυμνάσιο.

Γυναίκα Οικονομολόγος, 42 ετών με πανεπιστημιακή μόρφωση.

Άνδρας Εργολάβος-εμπειροτέχνης, 57 ετών, Πανεπιστημιακής Εκπαίδευσης.

Άνδρας Γουνοποιός, ετών 55 και έχει βγάλει το γυμνάσιο.

Άνδρας Αγρότης, 55 ετών, απόφοιτος γυμνασίου.

Άνδρας Υπάλληλος Τράπεζας, 45 ετών. Έχει τελειώσει το λύκειο.

Άνδρας 56 ετών, Ηλεκτρολόγος, Δευτεροβάθμιας Εκπαίδευσης.

Άνδρας 66 ετών, Συνταξιούχος. Έχει τελειώσει το δημοτικό.

Άνδρας 31 ετών, Ξυλουργός, Δευτεροβάθμιας Εκπαίδευσης.

Άνδρας Υπάλληλος της Δημοτικής Αστυνομίας, 45 ετών.

Έχει τελειώσει το γυμνάσιο.

Άνδρας Τραπεζικός Υπάλληλος, απόφοιτος γυμνασίου, 54 ετών.

## **ΚΕΦΑΛΑΙΟ 5**

### **ΔΗΜΟΣ ΑΚΡΙΤΩΝ**

#### 5.1 Γενικά

Στο δυτικό άκρο του Νομού Καστοριάς στις βόρειες παρυφές του ορεινού όγκου του Γράμμου, βρίσκεται ο Δήμος Ακριτών σε υψόμετρο από 950-1585μ. Η έδρα του δήμου, η Διποταμία, απέχει 33χλμ. από την πόλη της Καστοριάς και από κάποια σημεία του δήμου υπάρχει πανοραμική θέα μέχρι και τη λίμνη της Καστοριάς.

#### 5.2 Οικονομική δραστηριότητα

Στους πίνακες που ακολουθούν παρατίθενται στοιχεία που αφορούν την επαγγελματική δραστηριότητα που παρατηρείται στον δήμο Ακριτών και την οικονομική δραστηριότητα (ενεργός-μη ενεργός πληθυσμός).

##### 5.2.1 Οικονομικά στοιχεία πληθυσμού – Ενεργός και μη ενεργός πληθυσμός

#### **Οικονομικά ενεργός και μη ενεργός πληθυσμός**

ΟΜΑΔΕΣ ΗΛΙΚΙΩΝ	ΟΙΚΟΝΟΜΙΚΩΣ ΕΝΕΡΓΟΙ				ΟΙΚΟΝΟΜΙΚΩΣ ΜΗ ΕΝΕΡΓΟΙ
	ΣΥΝΟΛΟ	ΑΠΑΣΧΟΛΟΥΜΕΝΟΙ	ΑΝΕΡΓΟΙ		
			ΣΥΝΟΛΟ	ΑΠΟ ΑΥΤΟΥΣ "ΝΕΟΙ"	
	356	271	85	36	565
10 - 14	0	0	0	0	44
15 - 19	15	7	8	8	93
20 - 24	37	24	13	10	56
25 - 29	38	25	13	7	17
30 - 34	50	38	12	3	20
35 - 39	64	47	17	7	21
40 - 44	53	47	6	0	26
45 - 49	43	34	9	0	8
50 - 54	29	23	6	1	11
55 - 59	12	12	0	0	33
60 - 64	10	9	1	0	58
65 - 69	3	3	0	0	74
70 - 74	2	2	0	0	71
75+	0	0	0	0	33

\* Πηγή: Ε.Σ.Υ.Ε.

- Στο δήμο Ακριτών παρατηρείται ότι οι οικονομικά μη ενεργοί πολίτες ξεπερνούν τους ενεργούς γεγονός που είναι αρκετά ανησυχητικό.
- Οι άνεργοι του δήμου είναι κυρίως νέοι ηλικίας 20-24 ετών.
- Το 76,1% του συνόλου των οικονομικά ενεργών πολιτών είναι απασχολούμενοι.
- Το 23,9% από τους οικονομικά ενεργούς πολίτες αποτελούν άνεργοι και το 42,4% από αυτούς είναι "Νέοι".

## 5.2.2 Επαγγελματική δραστηριότητα δήμου

### Επαγγελματική Δραστηριότητα - Απογραφή 2001

ΕΠΑΓΓΕΛΜΑΤΑ	ΣΥΝΟΛΟ	ΘΕΣΗ ΣΤΟ ΕΠΑΓΓΕΛΜΑ				
		ΕΡΓΟΔΟΤΕΣ	ΕΡΓΑΖΟΜΕΝΟΙ ΓΙΑ ΔΙΚΟ ΤΟΥΣ ΛΟΓΑΡΙΑΣΜΟ	ΜΙΣΘΩΤΟΙ	ΣΥΜΒΟΗΘΟΥ- ΝΤΑ ΚΑΙ ΜΗ ΑΜΟΙΒΟΜΕΝΑ ΜΕΛΗ ΝΟΙ- ΚΟΚΥΡΙΟΥ	"ΝΕΟΙ"
	356	11	101	171	37	36
Γεωργία, κτηνοτροφία, θήρα, δασοκομία	174	1	89	47	37	0
Αλεία	0	0	0	0	0	0
Ορυχεία και λατομία	0	0	0	0	0	0
Μεταποιητικές βιομηχανίες	61	2	1	58	0	0
Παροχή ηλεκτρικού ρεύματος, φυσικού αερίου και νερού	0	0	0	0	0	0
Κατασκευές	9	0	1	8	0	0
Χονδρικό και λιανικό εμπόριο, επισκευή αυτοκινήτων, οχημάτων, μοτοσικλετών και άλλων οικιακών ειδών	13	5	5	3	0	0
Ξενοδοχεία και εστιατόρια	12	3	1	8	0	0
Μεταφορές, αποθήκευση και επικοινωνίες	7	0	1	6	0	0
Ενδιάμεσοι χρηματοπιστωτικοί οργανισμοί	1	0	0	1	0	0
Διαχείριση ακίνητης περιουσίας, εκμισθώσεις και επιχειρηματικές δραστηριότητες	3	0	1	2	0	0
Δημόσια διοίκηση και άμυνα, υποχρεωτική κοινωνική ασφάλιση	19	0	0	19	0	0
Εκπαίδευση	3	0	0	3	0	0
Υγεία και κοινωνική μέριμνα	5	0	1	4	0	0
Δραστηριότητες παροχής υπηρεσιών υπέρ του κοινωνικού ή ατομικού χαρακτήρα	9	0	0	9	0	0
Ιδιωτικά νοικοκυριά που απασχολούν οικιακό προσωπικό	0	0	0	0	0	0
Ετερόδοκοι οργανισμοί και όργανα	0	0	0	0	0	0
Νέοι	36	0	0	0	0	36
Δήλωσαν ασαφώς ή δε δήλωσαν κλάδο οικονομικής δραστηριότητας	4	0	1	3	0	0

\* Πηγή: Ε.Σ.Υ.Ε

Η κοινωνική σύνθεση των αρετών οργάνων της Τ.Α. Η περίπτωση του Ν. Καστοριάς.

- Από τους 356 οικονομικά ενεργούς πολίτες οι 171 είναι μισθωτοί, αριθμός που αντιστοιχεί στο 48% του συνόλου. Το 3,1% (11 άτομα) αποτελούν οι εργοδότες, το 28,4% (101 άτομα) είναι εργαζόμενοι για δικό τους λογαριασμό, το 10,1% (36 άτομα) είναι "Νέοι" και το 10,4% (37 άτομα) σε συμβοηθούμενα και μη αμοιβόμενα μέλη νοικοκυριού.
- Το 17,1% του συνόλου ανήκει στις μεταποιητικές βιομηχανίες και συγκεκριμένα στον κύριο τομέα απασχόλησης του Νομού Καστοριάς, στη μεταποίηση της γούνας. Επίσης, στον δήμο οι πολίτες ασχολούνται με τη γεωργία, την κτηνοτροφία (48,9%), τις κατασκευές και το εμπόριο.

### 5.3 Υποδομές

- Ομάδες Ορεινής Διαβίωσης και Επιβίωσης
- Δημοτική Επιχειρήση Τουριστικής και Πολιτιστικής Ανάπτυξης Ακριτών
- γήπεδα ποδοσφαίρου
- 1 γήπεδο μπάσκετ
- Αθλητικοί Σύλλογοι
- Πολιτιστικοί Σύλλογοι

### 5.4 Δημογραφικά στοιχεία

Τα δημογραφικά στοιχεία δίνονται παρακάτω σε πίνακες και χωρίζονται σε δύο κατηγορίες:

- Πληθυσμός ανά φύλο και ηλικία
- Μορφωτικό Επίπεδο

Τα στοιχεία προέρχονται από την Εθνική Στατιστική Υπηρεσία της Ελλάδος, από την απογραφή του 2001 για τον Μόνιμο πληθυσμό.

#### 5.4.1 Πληθυσμός ανά φύλο και ηλικία

##### **Μόνιμος Πληθυσμός ανά φύλο και ηλικία** **Απογραφή 2001**

Ομάδες ηλικιών	2001 Πραγματικός πληθυσμός		
	Σύνολο	Άρρενες	Θήλειες
<b>Σύνολο</b>	<b>1.013</b>	<b>574</b>	<b>439</b>
0-4 ετών	49	30	19
5-9 ετών	43	19	24
10-14 ετών	44	25	19
15-19 ετών	108	79	29
20-24 ετών	93	60	33
25-29 ετών	55	30	25
30-34 ετών	70	41	29
35-39 ετών	85	52	33
40-44 ετών	79	46	33
45-49 ετών	51	32	19
50-54 ετών	40	26	14
55-59 ετών	45	19	26
60-64 ετών	68	30	38
65-69 ετών	77	35	42
70-74 ετών	73	37	36
75-79 ετών	8	3	5
80-84 ετών	17	9	8
85 ετών και άνω	8	1	7

\* Πηγή: Ε.Σ.Υ.Ε.

- Στο Δήμο Ακριτών οι άντρες είναι περισσότεροι από τις γυναίκες.
- Ο πληθυσμός του δήμου ανέρχεται στους 1.013. Το 56,7% (574 άτομα) αποτελούν οι άνδρες , έναντι του 43,3% (439 άτομα) των γυναικών.

#### 5.4.2 Μορφωτικό επίπεδο δημοτών

Το μορφωτικό επίπεδο του δήμου παρουσιάζεται αναλυτικά στον παρακάτω πίνακα.

**Μορφωτικό επίπεδο – Απογραφή 2001 (Ε.Σ.Υ.Ε.)**

ΕΠΙΠΕΔΟ ΕΚΠΑΙΔΕΥΣΗΣ

ΟΜΑΔΕΣ ΗΛΙΚΙΩΝ	ΣΥΝΟΛΟ	ΚΑΤΟΧΟΙ ΔΙΔΑΚΤΟΡΙΚΟΥ ΤΙΤΛΟΥ	ΚΑΤΟΧΟΙ ΜΑΣΤΕΡ	ΠΤΥΧΙΟΥΧΟΙ ΑΝΩΤΑΤΩΝ ΣΧΟΛΩΝ	ΠΤΥΧΙΟΥΧΟΙ ΤΕΙ (ΚΑΤΕ, ΚΑΤΕΕ) ΚΑΙ ΑΝΩΤΕΡΩΝ ΣΧΟΛΩΝ	ΠΤΥΧΙΟΥΧΟΙ ΜΕΤΑ ΔΕΥΤΕΡΟΒΑΘΜΙΑΣ ΕΚΠΑΙΔΕΥΣΗΣ	ΑΠΟΦΟΙΤΟΙ ΜΕΣΗΣ ΕΚΠΑΙΔΕΥΣΗΣ	ΠΤΥΧΙΟΥΧΟΙ ΤΕΑ	ΠΤΥΧΙΟΥΧΟΙ ΤΕΣ	ΑΠΟΦΟΙΤΟΙ 3ΤΑΞΙΟΥ ΓΥΜΝΑΣΙΟΥ	ΑΠΟΦΟΙΤΟΙ ΔΗΜΟΤΙΚΟΥ	ΦΟΙΤΟΥΝ ΣΤΟ ΔΗΜΟΤΙΚΟ	ΕΓΚΑΤΕΛΕΙΨΑΝ ΤΟ ΔΗΜΟΤΙΚΟ ΑΛΛΑ ΓΝΩΡΙΖΟΥΝ ΓΡΑΦΗ ΚΑΙ ΑΝΑΓΝΩΣΗ	ΔΕ ΓΝΩΡΙΖΟΥΝ ΓΡΑΦΗ ΚΑΙ ΑΝΑΓΝΩΣΗ
	955	0	1	16	10	17	86	20	19	99	454	56	96	81
6-9	34	0	0	0	0	0	0	0	0	0	0	34	0	0
10-14	44	0	0	0	0	0	0	0	0	4	18	22	0	0
15-19	108	0	0	0	0	1	18	8	8	45	25	0	1	2
20-24	93	0	0	2	3	14	32	9	6	11	14	0	0	2
25-29	55	0	1	6	2	1	12	1	2	6	19	0	1	4
30-34	70	0	0	2	2	0	10	1	0	10	35	0	1	9
35-39	85	0	0	0	1	0	8	1	0	4	56	0	4	11
40-44	79	0	0	2	1	0	1	0	0	4	63	0	3	5
45-49	51	0	0	2	0	0	3	0	1	3	36	0	3	3
50-54	40	0	0	1	0	0	0	0	0	5	29	0	1	4
55-59	45	0	0	1	0	1	0	0	0	2	32	0	4	5
60-64	68	0	0	0	1	0	1	0	1	3	43	0	13	6
65-69	77	0	0	0	0	0	1	0	1	0	36	0	29	10
70-74	73	0	0	0	0	0	0	0	0	2	37	0	25	9
75-79	8	0	0	0	0	0	0	0	0	0	6	0	0	2
80-84	17	0	0	0	0	0	0	0	0	0	5	0	6	6
85+	8	0	0	0	0	0	0	0	0	0	0	0	5	3



- Στους 955 πολίτες του Δήμου Ακριτών άνω των 6 ετών το 0% (0 άτομα) είναι κάτοχοι διδακτορικού τίτλου, το 0,1% (1 άτομα) είναι κάτοχοι μάστερ, το 1,7% (16 άτομα) είναι πτυχιούχοι ανωτάτων σχολών, το 1% (10 άτομα) είναι πτυχιούχοι Τ.Ε.Ι. και ανώτερων σχολών, το 1,8% (17 άτομα) είναι πτυχιούχοι μεταδευτεροβάθμιας εκπαίδευσης, το 9,1% (86 άτομα) είναι απόφοιτοι μέσης εκπαίδευσης, το 2,1% (20 άτομα) είναι πτυχιούχοι Τ.Ε.Λ., το 2% (19 άτομα) είναι πτυχιούχοι Τ.Ε.Σ., το 10,4% (99 άτομα) είναι απόφοιτοι 3τάξιου γυμνασίου, το 47,5% (454 άτομα) είναι απόφοιτοι δημοτικού, το 5,8% (56 άτομα) φοιτούν στο δημοτικό, το 10% (96 άτομα) εγκατέλειψαν το δημοτικό αλλά γνωρίζουν γραφή και ανάγνωση και το 8,5% (81 άτομα) δεν γνωρίζουν γραφή και ανάγνωση.

## 5.5 Η σύνθεση του Δημοτικού Συμβουλίου κατά φύλο, ηλικία, επάγγελμα και μορφωτικό επίπεδο

Το δημοτικό συμβούλιο του δήμου Ακριτών αποτελείται 13 μέλη και την δήμαρχο.

### ΔΗΜΟΤΙΚΟ ΣΥΜΒΟΥΛΙΟ

#### ΔΗΜΑΡΧΟΣ

Η δήμαρχος είναι γυναίκα, 43 ετών και είναι δημόσια υπάλληλος. Έχει τελεώσει Πανεπιστήμιο.

#### ΔΗΜΟΤΙΚΟΙ ΣΥΜΒΟΥΛΟΙ

Άνδρας ηλεκτρολόγος, 44 ετών και έχει τελειώσει το λύκειο.

Άνδρας αγρότης, 57 ετών, εκπαίδευση δημοτικού.

Άνδρας γουνοποιός, ετών 50 και έχει βγάλει το γυμνάσιο.

Άνδρας αγρότης, 40 ετών. Τελείωσε γυμνάσιο.

Άνδρας ιδιωτικός υπάλληλος, 48 ετών. Έχει τελειώσει το λύκειο.

Άνδρας 47 ετών, κτηνοτρόφος, Δευτεροβάθμιας Εκπαίδευσης.

Άνδρας 64 ετών, συνταξιούχος. Έχει τελειώσει το δημοτικό.

Άνδρας 45 ετών, επιχειρηματίας, Δευτεροβάθμιας Εκπαίδευσης.

Άνδρας δάσκαλος, 59 ετών. Έχει τελειώσει πανεπιστήμιο.

Άνδρας τελωνειακός υπάλληλος, απόφοιτος γυμνασίου, 52 ετών.

Άνδρας 39 ετών, άνεργος με πανεπιστημιακή μόρφωση.

Άνδρας 56 ετών, ιατρός με πανεπιστημιακή μόρφωση.

Άνδρας επιχειρηματίας, 40 ετών. Τελείωσε το δημοτικό.

## ΚΕΦΑΛΑΙΟ 6

### ΔΗΜΟΣ ΑΡΓΟΥΣ ΟΡΕΣΤΙΚΟΥ



#### 6.1 Γενικά

Ο δήμος του Άργους Ορεστικού βρίσκεται στο κεντρικό τμήμα του νομού Καστοριάς, αποτελεί τμήμα του νότιου ορίου του νομού στα σύνορα του με το Νομό Κοζάνης και έχει χαρακτηριστεί ως ημιαστική περιοχή. Αποτελείται από 13 δημοτικά διαμερίσματα. Έδρα του είναι το δημοτικό διαμέρισμα του Άργους Ορεστικού, το οποίο είναι η δεύτερη σε μέγεθος πόλη μετά την Καστοριά και έχει χαρακτηριστεί ως αστική περιοχή σε αντίθεση με τα υπόλοιπα 12 Δ.Δ. που είναι αγροτικά. Απέχει 12 χλμ. περίπου βόρεια της πόλης της Καστοριάς και είναι χτισμένο σε υψόμετρο 660μ. Ο πληθυσμός του δήμου ανέρχεται στους 10.146 κατοίκους (5.247 άρρενες και 4.899 θήλειες). Η κύρια απασχόληση των δημοτών είναι η γεωργία, η κτηνοτροφία, το εμπόριο και οι μεταποιητικές βιομηχανίες της γούνας

#### 6.2 Οικονομική δραστηριότητα

Στους πίνακες που ακολουθούν παρατίθενται στοιχεία που αφορούν την επαγγελματική δραστηριότητα που παρατηρείται στον δήμο Άργους Ορεστικού και την οικονομική δραστηριότητα (ενεργός-μη ενεργός πληθυσμός).

## 6.2.1 Οικονομικά στοιχεία πληθυσμού – Ενεργός και μη ενεργός πληθυσμός

### Οικονομικά ενεργός και μη ενεργός πληθυσμός

ΟΜΑΔΕΣ ΗΛΙΚΙΩΝ	ΟΙΚΟΝΟΜΙΚΩΣ ΕΝΕΡΓΟΙ				ΟΙΚΟΝΟΜΙΚΩΣ ΜΗ ΕΝΕΡΓΟΙ
	ΣΥΝΟΛΟ	ΑΠΑΣΧΟΛΟΥΜΕΝΟΙ	ΑΝΕΡΓΟΙ		
			ΣΥΝΟΛΟ	ΑΠΟ ΑΥΤΟΥΣ "ΝΕΟΙ"	
	4.242	3.180	1.062	422	4.935
10 - 14	7	0	7	7	569
15 - 19	90	21	69	61	666
20 - 24	386	229	157	109	305
25 - 29	550	394	156	84	150
30 - 34	658	494	164	62	166
35 - 39	626	474	152	50	150
40 - 44	578	466	112	23	157
45 - 49	476	376	100	14	178
50 - 54	351	271	80	12	183
55 - 59	262	206	56	0	241
60 - 64	180	171	9	0	433
65 - 69	50	50	0	0	603
70 - 74	27	27	0	0	546
75+	1	1	0	0	588

\* Πηγή: Ε.Σ.Υ.Ε.

- Στον δήμο Άργους Ορεστικού παρατηρείται ότι οι οικονομικώς μη ενεργοί πολίτες είναι περισσότεροι από τους οικονομικά ενεργούς.
- Το 74,9% είναι απασχολούμενοι.
- Το 25,1% του ενεργού πληθυσμού είναι άνεργοι, ενώ το 39,7% από αυτούς είναι νέοι, γεγονός που ανησυχεί τους τοπικούς άρχοντες μιας και τα τελευταία χρόνια παρατηρείται ανοδική τάση της ανεργίας, η οποία έχει άμεσο αντίκτυπο στους νέους κυρίως ανθρώπους

## 6.2.2 Επαγγελματική δραστηριότητα δήμου

### Επαγγελματική δραστηριότητα – Απογραφή 2001

ΕΠΑΓΓΕΛΜΑΤΑ	ΣΥΝΟΛΟ	ΘΕΣΗ ΣΤΟ ΕΠΑΓΓΕΛΜΑ				
		ΕΡΓΟΔΟΤΕΣ	ΕΡΓΑΖΟΜΕΝΟΙ ΓΙΑ ΔΙΚΟ ΤΟΥΣ ΛΟΓΑΡΙΑΣΜΟ	ΜΙΣΘΩΤΟΙ	ΣΥΜΒΟΗΘΟΥ- ΝΤΑ ΚΑΙ ΜΗ ΑΜΟΙΒΟΜΕΝΑ ΜΕΛΗ ΝΟΙ- ΚΟΚΥΡΙΟΥ	"ΝΕΟΙ"
	4.242	538	815	2.289	178	422
Γεωργία, κτηνοτροφία, θήρα, δασοκομία	704	45	404	139	116	0
Αλιεία	1	1	0	0	0	0
Ορυχεία και λατομία	1	0	0	1	0	0
Μεταποιητικές βιομηχανίες	804	145	125	501	33	0
Παροχή ηλεκτρικού ρεύματος, φυσικού αερίου και νερού	30	0	0	30	0	0
Κατασκευές	269	17	53	199	0	0
Χονδρικό και λιανικό εμπόριο, επισκευή αυτοκινήτων, οχημάτων, μοτοσυκλετών και άλλων ουσιακών ειδών	449	180	60	194	15	0
Ξενοδοχεία και εστιατόρια	170	62	11	93	4	0
Μεταφορές, αποθήκευση και επι- κοινωνίες	141	8	29	101	3	0
Ενδιάμεσοι χρηματοπιστωτικοί οργανισμοί	55	1	6	48	0	0
Διαχείριση ακίνητης περιουσίας, εκμισθώσεις και επιχειρηματικές δραστηριότητες	129	18	32	77	2	0
Δημόσια διοίκηση και άμυνα, υποχρεωτική κοινωνική ασφάλιση	306	0	0	306	0	0
Εκπαίδευση	217	13	5	199	0	0
Υγεία και κοινωνική μέριμνα	119	5	12	102	0	0
Δραστηριότητες παροχής υπηρε- σιών υπέρ του κοινωνικού ή ατο- μικού χαρακτήρα	87	10	13	63	1	0
Ιδιωτικά νοικοκυριά που απασχο- λούν οικιακό προσωπικό	7	0	0	7	0	0
Ετερόδοκοι οργανισμοί και όργανα	0	0	0	0	0	0
Νέοι	422	0	0	0	0	422
Δήλωσαν ασαφώς ή δε δήλωσαν κλάδο οικονομικής δραστηριότη- τας	331	33	65	229	4	0

\* Πηγή: Ε.Σ.Υ.Ε.

- Στο σύνολο των πολιτών που παρουσιάζουν οικονομική δραστηριότητα (4.242 άτομα) το 54% (2.289 άτομα) καταλαμβάνουν οι μισθωτοί.
- Από τους 4.242 οικονομικά ενεργούς πολίτες το 12,7% (538 άτομα) αποτελούν οι εργοδότες, το 19,2% (815 άτομα) είναι εργαζόμενοι για δικό τους λογαριασμό, το 9,9% (422 άτομα) είναι "Νέοι" και το 4,2% (178 άτομα) σε συμβοηθούντα και μη αμοιβόμενα μέλη νοικοκυριού.
- Η κύρια απασχόληση των δημοτών είναι η γεωργία, η κτηνοτροφία (16,6%), οι μεταποιητικές βιομηχανίες (19%), οι κατασκευές (6,3%), το χονδρικό-λιανικό εμπόριο (10,6%), η απασχόληση στον κλάδο της Δημόσιας Διοίκησης και Άμυνας και η εκπαίδευση.

### 6.3 Υποδομές

Στον δήμο του Άργους Ορεστικού έχουν υλοποιηθεί πολλές υποδομές, οι οποίες με την βοήθεια των ανώτερων εξουσιαστικών οργάνων, των αιρετών του τόπου και με τον ζήλο που επέδειξαν οι δημότες, έγιναν πραγματικότητα. Αξίζει να σημειωθεί ότι ο ανωτέρω δήμος είναι ο δεύτερος σε πληθυσμό του Νομού Καστοριάς και ένας δήμος με πολλές δραστηριότητες σε αρκετούς τομείς. Επίσης συνεργάζεται πολύ συχνά με χώρες της Ευρώπης σε διάφορα προγράμματα όπως είναι η ανταλλαγή νέων, η φιλοξενία ομογενών από την Αμερική και την Αυστραλία κ.ά.

Οι υποδομές αυτές είναι κοινωνικού, πολιτιστικού και εκπαιδευτικού χαρακτήρα.

Στον δήμο υπάρχουν:

- Φιλαρμονική
- Δημοτικό Ωδείο
- Δημοτική Βιβλιοθήκη
- Βοήθεια στο Σπίτι
- Κέντρο Δημιουργικής Απασχόλησης Παιδιών
- Κέντρο Δημιουργικής Απασχόλησης Παιδιών με Αναπηρίες
- Βρεφονηπιακοί σταθμοί
- ΚΕΦΟ-Κέντρο Φροντίδας Οικογένειας
- Δημοτικό Ραδιόφωνο
- Δημοτική Βιβλιοθήκη
- Δημοτική Επιχείρηση Πολιτιστικής και Κοινωνικής Ανάπτυξης του δήμου Άργους Ορεστικού (Δ.Ε.Πο.Κ.Α.Ο)
- Εθνικό στάδιο Άργους Ορεστικού
- Δημοτική Επιχείρηση Ανάπτυξης
- Δημοτική Επιχείρηση σφαγέων Άργους Ορεστικού

### 6.4 Δημογραφικά στοιχεία

Τα δημογραφικά στοιχεία δίνονται παρακάτω σε πίνακες και χωρίζονται σε δύο κατηγορίες:

- Πληθυσμός ανά φύλο και ηλικία
- Μορφωτικό Επίπεδο

Τα στοιχεία προέρχονται από την Εθνική Στατιστική Υπηρεσία της Ελλάδος, από την απογραφή του 2001 για τον Μόνιμο πληθυσμό.

#### 6.4.1 Πληθυσμός ανά φύλο και ηλικία

##### **Μόνιμος Πληθυσμός ανά φύλο και ηλικία Απογραφή 2001**

Ομάδες ηλικιών	2001 Πραγματικός πληθυσμός		
	Σύνολο	Άρρενες	Θήλεις
<b>Σύνολο</b>	<b>10.146</b>	<b>5.247</b>	<b>4.899</b>
0-4 ετών	481	244	237
5-9 ετών	488	241	247
10-14 ετών	576	303	273
15-19 ετών	756	451	305
20-24 ετών	691	403	288
25-29 ετών	700	378	322
30-34 ετών	824	426	398
35-39 ετών	776	382	394
40-44 ετών	735	391	344
45-49 ετών	654	343	311
50-54 ετών	534	285	249
55-59 ετών	503	254	249
60-64 ετών	613	299	314
65-69 ετών	653	305	348
70-74 ετών	573	264	309
75-79 ετών	287	146	141
80-84 ετών	164	77	87
85 ετών και άνω	138	55	83

\*Πηγή: Ε.Σ.Υ.Ε.

- Στο Δήμο Άργους Ορεστικού οι άντρες είναι περισσότεροι από τις γυναίκες.
- Ο πληθυσμός του δήμου ανέρχεται στους 1.013. Το 51,7% (5.247 άτομα) αποτελούν οι άνδρες , έναντι του 48,3% (4.899 άτομα) των γυναικών.

#### 6.4.2 Μορφωτικό επίπεδο δημοτών

Το μορφωτικό επίπεδο του δήμου παρουσιάζεται αναλυτικά στον παρακάτω πίνακα.

**Μορφωτικό Επίπεδο – Απογραφή 2001 (Ε.Σ.Υ.Ε.)**

ΕΠΙΠΕΔΟ ΕΚΠΑΙΔΕΥΣΗΣ

ΟΜΑΔΕΣ ΗΛΙΚΙΩΝ	ΣΥΝΟΛΟ	ΚΑΤΟΧΟΙ ΔΙΔΑΚΤΟΡΙΚΟΥ ΤΙΤΛΟΥ	ΚΑΤΟΧΟΙ ΜΑΣΤΕΡ	ΠΤΥΧΙΟΥΧΟΙ ΑΝΩΤΑΤΩΝ ΣΧΟΛΩΝ	ΠΤΥΧΙΟΥΧΟΙ ΤΕΙ (ΚΑΤΕ, ΚΑΤΕΕ) ΚΑΙ ΑΝΩΤΕΡΩΝ ΣΧΟΛΩΝ	ΠΤΥΧΙΟΥΧΟΙ ΜΕΤΑ ΔΕΥΤΕΡΟΒΑΘΜΙΑΣ ΕΚΠΑΙΔΕΥΣΗΣ	ΑΠΟΦΟΙΤΟΙ ΜΕΣΗΣ ΕΚΠΑΙΔΕΥΣΗΣ	ΠΤΥΧΙΟΥΧΟΙ ΤΕΑ	ΠΤΥΧΙΟΥΧΟΙ ΤΕΣ	ΑΠΟΦΟΙΤΟΙ 3ΤΑΞΙΟΥ ΓΥΜΝΑΣΙΟΥ	ΑΠΟΦΟΙΤΟΙ ΔΗΜΟΤΙΚΟΥ	ΦΟΙΤΟΥΝ ΣΤΟ ΔΗΜΟΤΙΚΟ	ΕΓΚΑΤΕΛΕΙΨΑΝ ΤΟ ΔΗΜΟΤΙΚΟ ΑΛΛΑ ΓΝΩΡΙΖΟΥΝ ΓΡΑΦΗ ΚΑΙ ΑΝΑΓΝΩΣΗ	ΔΕ ΓΝΩΡΙΖΟΥΝ ΓΡΑΦΗ ΚΑΙ ΑΝΑΓΝΩΣΗ
	9.570	4	8	572	220	246	1.690	124	114	1.141	3.941	585	650	275
6-9	393	0	0	0	0	0	0	0	0	0	0	393	0	0
10-14	576	0	0	0	0	0	0	0	0	39	344	192	1	0
15-19	756	0	0	0	0	13	181	19	42	414	83	0	1	3
20-24	691	0	1	31	26	100	314	44	22	70	78	0	1	4
25-29	700	0	2	86	50	42	248	21	16	99	127	0	3	6
30-34	824	1	2	119	39	41	271	9	4	125	207	0	1	5
35-39	776	0	2	69	24	13	211	14	5	145	283	0	4	6
40-44	735	2	0	63	25	8	177	9	9	77	357	0	5	3
45-49	654	0	1	77	24	15	89	2	9	75	351	0	7	4
50-54	534	1	0	44	10	6	51	3	3	21	381	0	12	3
55-59	503	0	0	24	4	2	37	1	1	17	378	0	33	6
60-64	613	0	0	17	9	4	45	1	2	23	371	0	109	32
65-69	653	0	0	24	6	2	37	0	1	20	312	0	178	73
70-74	573	0	0	12	2	1	18	0	0	12	346	0	146	36
75-79	287	0	0	4	1	0	3	1	0	3	193	0	57	25
80-84	164	0	0	2	0	0	6	0	0	1	87	0	43	25
85+	138	0	0	0	0	0	2	0	0	0	43	0	49	44

Η κοινωνική σύνθεση των αιρετών οργάνων της Τ.Α. Η περίπτωση του Ν. Καστοριάς.

- Στους 9.570 πολίτες του Δήμου Άργους Ορεστικού άνω των 6 ετών το 0,04% (4 άτομα) είναι κάτοχοι διδακτορικού τίτλου, το 0,08% (8 άτομα) είναι κάτοχοι μάστερ, το 5,9% (572 άτομα) είναι πτυχιούχοι ανωτάτων σχολών, το 2,3% (220 άτομα) είναι πτυχιούχοι Τ.Ε.Ι. και ανώτερων σχολών, το 2,68% (246 άτομα) είναι πτυχιούχοι μεταδευτεροβάθμιας εκπαίδευσης, το 17,6% (1.690 άτομα) είναι απόφοιτοι μέσης εκπαίδευσης, το 1,3% (124 άτομα) είναι πτυχιούχοι Τ.Ε.Λ., το 1,2% (114 άτομα) είναι πτυχιούχοι Τ.Ε.Σ., το 11,9% (1.141 άτομα) είναι απόφοιτοι 3τάξιου γυμνασίου, το 41,2% (3.941 άτομα) είναι απόφοιτοι δημοτικού, το 6,1% (585 άτομα) φοιτούν στο δημοτικό, το 6,8% (650 άτομα) εγκατέλειψαν το δημοτικό αλλά γνωρίζουν γραφή και ανάγνωση και το 2,9% (275 άτομα) δεν γνωρίζουν γραφή και ανάγνωση.

## 6.5 Η σύνθεση του Δημοτικού Συμβουλίου κατά φύλο, ηλικία, επάγγελμα και μορφωτικό επίπεδο

Το δημοτικό συμβούλιο αποτελείται 18 μέλη συν του δημάρχου.

### ΔΗΜΟΤΙΚΟ ΣΥΜΒΟΥΛΙΟ

#### ΔΗΜΑΡΧΟΣ

Ο δήμαρχος είναι άνδρας, 45 ετών. Το επάγγελμα του είναι υδραυλικός και είναι τελειόφοιτος Πανεπιστημίου.

#### ΔΗΜΟΤΙΚΟΙ ΣΥΜΒΟΥΛΟΙ

Άνδρας δικηγόρος, 42 ετών και έχει Πανεπιστημιακή Εκπαίδευση.

Άνδρας επιχειρηματίας, 39 ετών και έχει τελειώσει το λύκειο.

Άνδρας 54 ετών έχει τελειώσει το λύκειο και εργάζεται ως νομαρχιακός υπάλληλος στον τομέα της Δ/σης Γεωργίας.

Γυναίκα τελειόφοιτη Πανεπιστημίου, αρχιτέκτονας και είναι 37 ετών.

Άνδρας γεωργός, 48 ετών και έχει τελειώσει το δημοτικό.

Γυναίκα Πανεπιστημιακής μόρφωσης, καθηγήτρια φιλόλογος, 53 ετών.

Γυναίκα τραπεζική υπάλληλος, 44 ετών. Έχει τελειώσει το λύκειο.

Γυναίκα αισθητικός, απόφοιτη ΤΕΙ, 43 ετών

Γυναίκα γουνοποιός, 48 ετών με δευτεροβάθμια εκπαίδευση.

Άνδρας γεωλόγος, 66 ετών, Πανεπιστημιακής Εκπαίδευσης.

Γυναίκα καθηγήτρια φιλόλογος Πανεπιστημιακής Εκπαίδευσης, 53 ετών.

Άνδρας εφοριακός υπάλληλος, 53 ετών και έχει τελειώσει ΤΕΙ.

Άνδρας γουνοποιός, ετών 45, δευτεροβάθμιας εκπαίδευσης.

Άνδρας γουνοποιός, 42 ετών απόφοιτος λυκείου.

Άνδρας υπάλληλος ΔΕΗ, 47 ετών. Έχει τελειώσει ΤΕΙ.

Άνδρας 53 ετών, ηλεκτρολόγος, Πανεπιστημιακής Εκπαίδευσης.

Άνδρας 60 ετών Πανεπιστημιακής Εκπαίδευσης, κτηνίατρος.



## **ΚΕΦΑΛΑΙΟ 7**

### **ΔΗΜΟΣ ΒΙΤΣΙΟΥ**



#### 7.1 Γενικά

Το ορεινό σύμπλεγμα του Βιτσιού αποτελεί έναν από τους πιο ενδιαφέροντες προορισμούς για τον επισκέπτη του Νομού Καστοριάς. Τα πυκνά δάση οξιάς και η σπάνια χλωρίδα και πανίδα του δημιουργούν τοπία θεαματικής ομορφιάς που αιχμαλωτίζουν τη ματιά. Η περιοχή έχει μείνει ανεπηρέαστη από την ανθρώπινη δραστηριότητα και διατηρεί την ιδιαίτερη ομορφιά της άγριας φύσης. Αξίζει να αναφέρουμε ότι το Βίτσι προστατεύεται σε εθνικό επίπεδο ως καταφύγιο θηραμάτων και αποτελεί ιδανικό βιότοπο για την απειλούμενη με εξαφάνιση αρκούδα. Χάρη στην εξαιρετική γεωμορφολογία της η περιοχή προσφέρεται για περιπάτους και περιηγήσεις κοντά στην πανέμορφη και μυστηριώδη φύση. Αποτελείται από 1.436 κατοίκους και από 3 Δ.Δ.

#### 7.2 Οικονομική δραστηριότητα

Στους πίνακες που ακολουθούν παρατίθενται στοιχεία που αφορούν την επαγγελματική δραστηριότητα που παρατηρείται στον δήμο Βιτσιού και την οικονομική δραστηριότητα (ενεργός-μη ενεργός πληθυσμός).

## 7.2.1 Οικονομικά στοιχεία πληθυσμού – Ενεργός και μη ενεργός πληθυσμός

### Οικονομικά ενεργός και μη ενεργός πληθυσμός

ΟΜΑΔΕΣ ΗΛΙΚΙΩΝ	ΟΙΚΟΝΟΜΙΚΩΣ ΕΝΕΡΓΟΙ				ΟΙΚΟΝΟΜΙΚΩΣ ΜΗ ΕΝΕΡΓΟΙ
	ΣΥΝΟΛΟ	ΑΠΑΣΧΟΛΟΥΜΕΝΟΙ	ΑΝΕΡΓΟΙ		
			ΣΥΝΟΛΟ	ΑΠΟ ΑΥΤΟΥΣ «ΝΕΟΙ»	
	628	529	99	35	664
10 – 14	1	0	1	1	70
15 – 19	18	5	13	12	81
20 – 24	57	44	13	9	22
25 – 29	68	55	13	5	12
30 – 34	84	74	10	2	11
35 – 39	95	84	11	2	16
40 – 44	101	87	14	2	22
45 – 49	82	69	13	2	15
50 – 54	46	38	8	0	17
55 – 59	39	37	2	0	37
60 – 64	37	36	1	0	46
65 – 69	0	0	0	0	113
70 – 74	0	0	0	0	87
75+	0	0	0	0	115

\*Πηγή: Ε.Σ.Υ.Ε.

- Στο δήμο Βιτσιού παρατηρείται ότι οι οικονομικά μη ενεργοί πολίτες ξεπερνούν τους ενεργούς.
- Οι άνεργοι του δήμου είναι κυρίως νέοι ηλικίας 15-24 ετών.
- Το 84,2% του συνόλου των οικονομικά ενεργών πολιτών είναι απασχολούμενοι.
- Το 15,8% από τους οικονομικά ενεργούς πολίτες αποτελούν άνεργοι ενώ το 35,4% από αυτούς εί ναι "Νέοι".

## 7.2.2 Επαγγελματική δραστηριότητα δήμου

### Επαγγελματική δραστηριότητα – Απογραφή 2001

ΕΠΑΓΓΕΛΜΑΤΑ	ΣΥΝΟΛΟ	ΘΕΣΗ ΣΤΟ ΕΠΑΓΓΕΛΜΑ				
		ΕΡΓΟΔΟΤΕΣ	ΕΡΓΑΖΟΜΕΝΟΙ ΓΙΑ ΔΙΚΟ ΤΟΥΣ ΛΟΓΑΡΙΑΣΜΟ	ΜΙΣΘΩΤΟΙ	ΣΥΜΒΟΗΘΟΥ- ΝΤΑ ΚΑΙ ΜΗ ΑΜΟΙΒΟΜΕΝΑ ΜΕΛΗ ΝΟΙ- ΚΟΚΥΡΙΟΥ	"ΝΕΟΙ"
	628	42	268	190	93	35
Γεωργία, κτηνοτροφία, θήρα, δασοκομία	330	7	191	44	88	0
Αλιεία	0	0	0	0	0	0
Ορυχεία και λατομία	1	0	0	1	0	0
Μεταποιητικές βιομηχανίες	75	6	35	32	2	0
Παροχή ηλεκτρικού ρεύματος, φυσικού αερίου και νερού	0	0	0	0	0	0
Κατασκευές	28	0	15	13	0	0
Χονδρικό και λιανικό εμπόριο, επισκευή αυτοκινήτων, οχημάτων, μοτοσυκλετών και άλλων ουσιακών ειδών	59	23	10	24	2	0
Ξενοδοχεία και εστιατόρια	8	2	2	4	0	0
Μεταφορές, αποθήκευση και επι- κοινωνίες	18	1	5	11	0	0
Ενδιάμεσοι χρηματοπιστωτικοί οργανισμοί	3	0	1	2	0	0
Διαχείριση ακίνητης περιουσίας, εκμισθώσεις και επιχειρηματικές δραστηριότητες	10	1	4	5	0	0
Δημόσια διοίκηση και άμυνα, υποχρεωτική κοινωνική ασφάλιση	14	0	0	14	0	0
Εκπαίδευση	8	0	1	7	0	0
Υγεία και κοινωνική μέριμνα	11	2	1	8	0	0
Δραστηριότητες παροχής υπηρε- σιών υπέρ του κοινωνικού ή ατο- μικού χαρακτήρα	11	0	3	8	0	0
Ιδιωτικά νοικοκυριά που απασχο- λούν οικιακό προσωπικό	0	0	0	0	0	0
Ετερόδοκοι οργανισμοί και όργανα	1	0	0	1	0	0
Νέοι	35	0	0	0	0	35
Δήλωσαν ασαφώς ή δε δήλωσαν κλάδο οικονομικής δραστηριότη- τας	16	0	0	16	0	0

\*Πηγή: Ε.Σ.Υ.Ε.

- Στο σύνολο των πολιτών που παρουσιάζουν οικονομική δραστηριότητα (628 άτομα) το 30,2% (190 άτομα) καταλαμβάνουν οι μισθωτοί.

Η κοινωνική σύνθεση των αιρετών οργάνων της Τ.Α. Η περίπτωση του Ν. Καστοριάς.

- Από τους 628 οικονομικά ενεργούς πολίτες το 6,7% (42 άτομα) αποτελούν οι εργοδότες, το 42,7% (268 άτομα) είναι εργαζόμενοι για δικό τους. Λογαριασμό, το 5,6% (35 άτομα) είναι "Νέοι" και το 14,8% (93 άτομα) σε συμβοηθούντα και μη αμοιβόμενα μέλη νοικοκυριού.
- Η κύρια απασχόληση των δημοτών είναι η γεωργία, η κτηνοτροφία (52,5%), οι μεταποιητικές βιομηχανίες (12%), οι κατασκευές (4,5%), το χονδρικό-λιανικό εμπόριο (9,4%), η απασχόληση στον κλάδο της Δημόσιας Διοίκησης και Άμυνας και η εκπαίδευση.

### 7.3 Υποδομές

Οι υποδομές που υπάρχουν στο δήμο είναι:

- 4 γήπεδα ποδοσφαίρου
- 5 γήπεδα μπάσκετ
- Δημοτική Βιβλιοθήκη
- Κέντρο Αποκατάστασης Προστασίας Ηλικιωμένων (Κ.Α.Π.Η.)
- Αθλητικοί Σύλλογοι
- Πολιτιστικοί Σύλλογοι

### 7.4 Δημογραφικά στοιχεία

Τα δημογραφικά στοιχεία δίνονται παρακάτω σε πίνακες και χωρίζονται σε δύο κατηγορίες:

- Πληθυσμός ανά φύλο και ηλικία
- Μορφωτικό Επίπεδο

Τα στοιχεία προέρχονται από την Εθνική Στατιστική Υπηρεσία της Ελλάδος, από την απογραφή του 2001 για τον Μόνιμο πληθυσμό.

#### 7.4.1 Πληθυσμός ανά φύλο και ηλικία

##### **Μόνιμος Πληθυσμός ανά φύλο και ηλικία Απογραφή 2001**

Ομάδες ηλικιών	2001 Πραγματικός πληθυσμός		
	Σύνολο	Άρρενες	Θήλειες
<b>Σύνολο</b>	<b>1.436</b>	<b>744</b>	<b>692</b>
0-4 ετών	68	28	40
5-9 ετών	76	33	43
10-14 ετών	71	41	30
15-19 ετών	99	51	48
20-24 ετών	79	43	36
25-29 ετών	80	41	39
30-34 ετών	95	53	42
35-39 ετών	111	61	50
40-44 ετών	123	66	57
45-49 ετών	97	60	37
50-54 ετών	63	31	32
55-59 ετών	76	36	40
60-64 ετών	83	48	35
65-69 ετών	113	60	53
70-74 ετών	87	45	42
75-79 ετών	61	27	34
80-84 ετών	25	11	14
85 ετών και άνω	29	9	20

\* Πηγή: Ε.Σ.Υ.Ε.

- Στο Δήμο Βιτσιίου οι άντρες είναι περισσότεροι από τις γυναίκες.
- Ο πληθυσμός του δήμου ανέρχεται στους 1.436. Το 51,8% (744 άτομα) αποτελούν οι άνδρες , έναντι του 48,2% (692 άτομα) των γυναικών.

#### 7.4.2 Μορφωτικό επίπεδο δημοτών

Το μορφωτικό επίπεδο του δήμου παρουσιάζεται αναλυτικά στον παρακάτω πίνακα.

**Μορφωτικό Επίπεδο – Απογραφή 2001 (Ε.Σ.Υ.Ε.)**

**ΕΠΙΠΕΔΟ ΕΚΠΑΙΔΕΥΣΗΣ**

ΟΜΑΔΕΣ ΗΛΙΚΙΩΝ	ΣΥΝΟΛΟ	ΚΑΤΟΧΟΙ ΔΙΔΑΚΤΟΡΙΚΟΥ ΤΙΤΛΟΥ	ΚΑΤΟΧΟΙ ΜΑΣΤΕΡ	ΠΤΥΧΙΟΥΧΟΙ ΑΝΩΤΑΤΩΝ ΣΧΟΛΩΝ	ΠΤΥΧΙΟΥΧΟΙ ΤΕΙ (ΚΑΤΕ, ΚΑΤΕΕ) ΚΑΙ ΑΝΩΤΕΡΩΝ ΣΧΟΛΩΝ	ΠΤΥΧΙΟΥΧΟΙ ΜΕΤΑ ΔΕΥΤΕΡΟΒΑΘΜΙΑΣ ΕΚΠΑΙΔΕΥΣΗΣ	ΑΠΟΦΟΙΤΟΙ ΜΕΣΗΣ ΕΚΠΑΙΔΕΥΣΗΣ	ΠΤΥΧΙΟΥΧΟΙ ΤΕΑ	ΠΤΥΧΙΟΥΧΟΙ ΤΕΣ	ΑΠΟΦΟΙΤΟΙ 3ΤΑΞΙΟΥ ΓΥΜΝΑΣΙΟΥ	ΑΠΟΦΟΙΤΟΙ ΔΗΜΟΤΙΚΟΥ	ΦΟΙΤΟΥΝ ΣΤΟ ΔΗΜΟΤΙΚΟ	ΕΓΚΑΤΕΛΕΨΑΝ ΤΟ ΔΗΜΟΤΙΚΟ ΑΛΛΑ ΓΝΩΡΙΖΟΥΝ ΓΡΑΦΗ ΚΑΙ ΑΝΑΓΝΩΣΗ	ΔΕ ΓΝΩΡΙΖΟΥΝ ΓΡΑΦΗ ΚΑΙ ΑΝΑΓΝΩΣΗ
	1.351	0	3	31	20	18	147	27	21	159	653	85	149	38
6-9	59	0	0	0	0	0	0	0	0	0	0	59	0	0
10-14	71	0	0	0	0	0	0	0	0	4	41	26	0	0
15-19	99	0	0	0	0	2	22	7	2	56	10	0	0	0
20-24	79	0	0	1	2	5	30	8	2	14	16	0	1	0
25-29	80	0	1	3	7	3	23	4	2	21	16	0	0	0
30-34	95	0	1	4	4	1	21	4	1	18	40	0	0	1
35-39	111	0	0	6	4	1	14	2	2	15	64	0	2	1
40-44	123	0	0	8	2	3	16	0	4	12	75	0	1	2
45-49	97	0	0	3	0	1	6	1	2	8	76	0	0	0
50-54	63	0	0	3	0	1	2	0	0	2	54	0	0	1
55-59	76	0	1	0	0	0	8	0	2	4	53	0	6	2
60-64	83	0	0	3	0	0	3	1	0	2	50	0	22	2
65-69	113	0	0	0	1	1	1	0	4	2	31	0	58	15
70-74	87	0	0	0	0	0	1	0	0	1	50	0	32	3
75-79	61	0	0	0	0	0	0	0	0	0	53	0	6	2
80-84	25	0	0	0	0	0	0	0	0	0	12	0	10	3
85+	29	0	0	0	0	0	0	0	0	0	12	0	11	6

- Στους 1.351 πολίτες του Δήμου Βιτσίου άνω των 6 ετών το 0% (0 άτομα) είναι κάτοχοι διδακτορικού τίτλου, το 0,2% (3 άτομα) είναι κάτοχοι μάστερ, το 2,3% (31 άτομα) είναι πτυχιούχοι ανωτάτων σχολών, το 1,5% (20 άτομα) είναι πτυχιούχοι Τ.Ε.Ι. και ανώτερων σχολών, το 1,3% (18 άτομα) είναι πτυχιούχοι μεταδευτεροβάθμιας εκπαίδευσης, το 11% (147 άτομα) είναι απόφοιτοι μέσης εκπαίδευσης, το 2% (27 άτομα) είναι πτυχιούχοι Τ.Ε.Λ., το 1,5% (21 άτομα) είναι πτυχιούχοι Τ.Ε.Σ., το 11,8% (159 άτομα) είναι απόφοιτοι 3τάξιου γυμνασίου, το 48,3% (653 άτομα) είναι απόφοιτοι δημοτικού, το 6,3% (85 άτομα) φοιτούν στο δημοτικό, το 11% (149 άτομα) εγκατέλειψαν το δημοτικό αλλά γνωρίζουν γραφή και ανάγνωση και το 2,8% (38 άτομα) δεν γνωρίζουν γραφή και ανάγνωση.

## 7.5 Η σύνθεση του Δημοτικού Συμβουλίου κατά φύλο, ηλικία, επάγγελμα και μορφωτικό επίπεδο

Το δημοτικό συμβούλιο αποτελείται 13 μέλη και ο δήμαρχος.

### **ΔΗΜΟΤΙΚΟ ΣΥΜΒΟΥΛΙΟ**

#### **ΔΗΜΑΡΧΟΣ**

Ο δήμαρχος είναι άνδρας, 50 ετών. Το επάγγελμα του είναι αγρότης και έχει δευτεροβάθμιο επίπεδο μόρφωσης.

#### **ΔΗΜΟΤΙΚΟΙ ΣΥΜΒΟΥΛΟΙ**

Άνδρας αγρότης, 45 ετών και έχει τελειώσει το δημοτικό.

Άνδρας γουνοποιός, 54 ετών και έχει τελειώσει το δημοτικό.

Γυναίκα 46 ετών. Έχει τελειώσει το γυμνάσιο και ασχολείται με τα οικιακά.

Άνδρας ιδιωτικός υπάλληλος, 36 ετών, Τεχνολογικής Εκπαίδευσης.

Άνδρας αγρότης, 49 ετών και έχει τελειώσει δημοτικό.

Άνδρας ξυλέμπορος, ετών 49, με εκπαίδευση δημοτικού.

Άνδρας κτηνοτρόφος, 41 ετών. Έχει τελειώσει το δημοτικό.

Άνδρας 49 ετών, γεωκτηνοτρόφος και έχει τελειώσει το δημοτικό.

Άνδρας 46 ετών, απόφοιτος γυμνασίου, αγρότης.

Άνδρας αγρότης, 39 ετών. Έχει τελειώσει το γυμνάσιο.

Άνδρας φοιτητής, 25 ετών. Προς το παρόν είναι απόφοιτος λυκείου.

Άνδρας 48 ετών, έμπορος και έχει τελειώσει το γυμνάσιο.

Άνδρας αγρότης, 47 ετών, απόφοιτος λυκείου.

## **ΚΕΦΑΛΑΙΟ 8**

### **ΔΗΜΟΣ ΊΩΝΟΣ ΔΡΑΓΟΥΜΗ**



#### **8.1 Γενικά**

Ο Δήμος Ίωνος Δραγούμη είναι αγροτικός δήμος και βρίσκεται στην είσοδο του Νομού Καστοριάς, στα σύνορα με τον νομό Κοζάνης. Συγκροτείται από πέντε δημοτικά διαμερίσματα: Βογατσικό, που είναι η έδρα του δήμου, Γέρμα, Κοσταράζι, Αμπελόκηποι, Μηλίτσα. Όλα τα χωριά του δήμου είναι ορεινά και καταπράσινα.

Οι κάτοικοι των περιοχών του δήμου Ίωνος Δραγούμη ασχολούνται με την παραγωγή τοπικών προϊόντων (τοπικό γνήσιο μέλι, κρασί, τσίπουρο και γλυκό σταφύλι, καρπούζι και κολοκύθα).

#### **8.2 Οικονομική δραστηριότητα**

Στους πίνακες που ακολουθούν παρατίθενται στοιχεία που αφορούν την επαγγελματική δραστηριότητα που παρατηρείται στον δήμο Ίωνος Δραγούμη και την οικονομική δραστηριότητα (ενεργός-μη ενεργός πληθυσμός).



## 8.2.1 Οικονομικά στοιχεία πληθυσμού – Ενεργός και μη ενεργός πληθυσμός

### Οικονομικά ενεργός και μη ενεργός πληθυσμός

ΟΜΑΔΕΣ ΗΛΙΚΙΩΝ	ΟΙΚΟΝΟΜΙΚΩΣ ΕΝΕΡΓΟΙ				ΟΙΚΟΝΟΜΙΚΩΣ ΜΗ ΕΝΕΡΓΟΙ
	ΣΥΝΟΛΟ	ΑΠΑΣΧΟΛΟΥΜΕΝΟΙ	ΑΝΕΡΓΟΙ		
			ΣΥΝΟΛΟ	ΑΠΟ ΑΥΤΟΥΣ "ΝΕΟΙ"	
	1.341	1.043	298	92	1.730
10 - 14	1	0	1	1	164
15 - 19	24	6	18	18	153
20 - 24	109	63	46	39	70
25 - 29	174	126	48	21	34
30 - 34	171	139	32	6	44
35 - 39	183	153	30	2	52
40 - 44	174	138	36	1	59
45 - 49	174	142	32	4	52
50 - 54	145	115	30	0	78
55 - 59	103	79	24	0	66
60 - 64	70	69	1	0	146
65 - 69	10	10	0	0	242
70 - 74	3	3	0	0	225
75+	0	0	0	0	345

\* Πηγή: Ε.Σ.Υ.Ε.

- Στο δήμο Ίωνος Δραγούμη παρατηρείται ότι οι οικονομικώς μη ενεργοί πολίτες ξεπερνούν τους ενεργούς.
- Οι άνεργοι του νομού είναι κυρίως νέοι ηλικίας 20-24 ετών.
- Το 77,8% του συνόλου των οικονομικώς ενεργών πολιτών είναι απασχολούμενοι.
- Το 22,2% από τους οικονομικά ενεργούς πολίτες είναι άνεργοι, ποσοστό αρκετά υψηλό για το νομό.
- Το 30,9% από τους ανέργους αποτελούν "Νέοι".

## 8.2.2 Επαγγελματική δραστηριότητα δήμου

### Επαγγελματική δραστηριότητα – Απογραφή 2001

ΕΠΑΓΓΕΛΜΑΤΑ	ΣΥΝΟΛΟ	ΘΕΣΗ ΣΤΟ ΕΠΑΓΓΕΛΜΑ				
		ΕΡΓΟΔΟΤΕΣ	ΕΡΓΑΖΟΜΕΝΟΙ ΓΙΑ ΔΙΚΟ ΤΟΥΣ ΛΟΓΑΡΙΑΣΜΟ	ΜΙΣΘΩΤΟΙ	ΣΥΜΒΟΗΘΟΥ- ΝΤΑ ΚΑΙ ΜΗ ΑΜΟΙΒΟΜΕΝΑ ΜΕΛΗ ΝΟΙ- ΚΟΚΥΡΙΟΥ	"ΝΕΟΙ"
	1.341	135	429	540	145	92
Γεωργία, κτηνοτροφία, θήρα, δασοκομία	348	8	210	14	116	0
Αλιεία	0	0	0	0	0	0
Ορυχεία και λατομεία	1	0	0	1	0	0
Μεταποιητικές βιομηχανίες	413	28	141	229	15	0
Παροχή ηλεκτρικού ρεύματος, φυσικού αερίου και νερού	2	0	0	2	0	0
Κατασκευές	78	6	25	47	0	0
Χονδρικό και λιανικό εμπόριο, επισκευή αυτοκινήτων, οχημάτων, μοτοσυκλετών και άλλων οικιακών ειδών	122	53	17	43	9	0
Ξενοδοχεία και εστιατόρια	58	31	4	21	2	0
Μεταφορές, αποθήκευση και επι- κοινωνίες	24	2	8	14	0	0
Ενδιάμεσοι χρηματοπιστωτικοί οργανισμοί	8	0	0	8	0	0
Διαχείριση ακίνητης περιουσίας, εκμισθώσεις και επιχειρηματικές δραστηριότητες	28	2	9	16	1	0
Δημόσια διοίκηση και άμυνα, υποχρεωτική κοινωνική ασφάλιση	53	0	0	53	0	0
Εκπαίδευση	52	1	2	49	0	0
Υγεία και κοινωνική μέριμνα	25	2	5	18	0	0
Δραστηριότητες παροχής υπηρε- σιών υπέρ του κοινωνικού ή ατο- μικού χαρακτήρα	17	1	4	11	1	0
Ιδιωτικά νοικοκυριά που απασχο- λούν οικιακό προσωπικό	1	0	0	1	0	0
Ετερόδοκοι οργανισμοί και όργανα	0	0	0	0	0	0
Νέοι	92	0	0	0	0	92
Δήλωσαν ασαφώς ή δε δήλωσαν κλάδο οικονομικής δραστηριότη- τας	19	1	4	13	1	0

\* Πηγή Ε.Σ.Υ.Ε.

- Στο σύνολο των πολιτών που παρουσιάζουν οικονομική δραστηριότητα (1.341 άτομα) το 40,3% (540 άτομα) καταλαμβάνουν οι μισθωτοί.
- Από τους 1.341 οικονομικά ενεργούς πολίτες το 10,1% (135 άτομα) αποτελούν οι εργοδότες, το 32% (429 άτομα) είναι εργαζόμενοι για δικό τους λογαριασμό, το 6,9% (92 άτομα) είναι "Νέοι" και το 10,8% (145 άτομα) σε συμβοηθούντα και μη αμοιβόμενα μέλη νοικοκυριού.
- Η κύρια απασχόληση των δημοτών είναι η γεωργία, η κτηνοτροφία (26%), οι μεταποιητικές βιομηχανίες (30,8%), οι κατασκευές (5,8%), το χονδρικό-λιανικό εμπόριο (9,1%), η απασχόληση στον κλάδο της Δημόσιας Διοίκησης και Άμυνας και η εκπαίδευση.

### 8.3 Υποδομές

Οι υποδομές που υπάρχουν στο δήμο είναι:

- Αθλητικοί Σύλλογοι
- Πολιτιστικοί Σύλλογοι
- 3 γήπεδα ποδοσφαίρου
- 1 γήπεδο μπάσκετ
- Μουσείο
- Δημοτική Βιβλιοθήκη

### 8.4 Δημογραφικά στοιχεία

Τα δημογραφικά στοιχεία δίνονται παρακάτω σε πίνακες και χωρίζονται σε δύο κατηγορίες:

- Πληθυσμός ανά φύλο και ηλικία
- Μορφωτικό Επίπεδο

Τα στοιχεία προέρχονται από την Εθνική Στατιστική Υπηρεσία της Ελλάδος, από την απογραφή του 2001 για τον Μόνιμο πληθυσμό.

#### 8.4.1 Πληθυσμός ανά φύλο και ηλικία

##### **Μόνιμος Πληθυσμός ανά φύλο και ηλικία** **Απογραφή 2001**

Ομάδες ηλικιών	2001 Πραγματικός πληθυσμός		
	Σύνολο	Άρρενες	Θήλεις
<b>Σύνολο</b>	<b>3.333</b>	<b>1.689</b>	<b>1.644</b>
0-4 ετών	102	58	44
5-9 ετών	160	74	86
10-14 ετών	165	89	76
15-19 ετών	177	84	93
20-24 ετών	179	108	71
25-29 ετών	208	112	96
30-34 ετών	215	117	98
35-39 ετών	235	116	119
40-44 ετών	233	116	117
45-49 ετών	226	125	101
50-54 ετών	223	113	110
55-59 ετών	169	91	78
60-64 ετών	216	108	108
65-69 ετών	252	112	140
70-74 ετών	228	95	133
75-79 ετών	151	73	78
80-84 ετών	106	53	53
85 ετών και άνω	88	45	43

\* Πηγή: Ε.Σ.Υ.Ε.

- Στο Δήμο Ίωνος Δραγούμη οι άντρες είναι περισσότεροι από τις γυναίκες.
- Ο πληθυσμός του δήμου ανέρχεται στους 3.333. Το 50,7% (1.689 άτομα) αποτελούν οι άνδρες , έναντι του 49,3% (1.644 άτομα) των γυναικών.

#### 8.4.2 Μορφωτικό επίπεδο δημοτών

Το μορφωτικό επίπεδο του δήμου παρουσιάζεται αναλυτικά στον παρακάτω πίνακα.

**Μορφωτικό Επίπεδο – Απογραφή 2001 (Ε.Σ.Υ.Ε.)**

ΕΠΙΠΕΔΟ ΕΚΠΑΙΔΕΥΣΗΣ

ΟΜΑΔΕΣ ΗΛΙΚΙΩΝ	ΣΥΝΟΛΟ	ΚΑΤΟΧΟΙ ΔΙΔΑΚΤΟΡΙΚΟΥ ΤΙΤΛΟΥ	ΚΑΤΟΧΟΙ ΜΑΣΤΕΡ	ΠΤΥΧΙΟΥΧΟΙ ΑΝΩΤΑΤΩΝ ΣΧΟΛΩΝ	ΠΤΥΧΙΟΥΧΟΙ ΤΕΙ (ΚΑΤΕ, ΚΑΤΕΕ) ΚΑΙ ΑΝΩΤΕΡΩΝ ΣΧΟΛΩΝ	ΠΤΥΧΙΟΥΧΟΙ ΜΕΤΑ ΔΕΥΤΕΡΟΒΑΘΜΙΑΣ ΕΚΠΑΙΔΕΥΣΗΣ	ΑΠΟΦΟΙΤΟΙ ΜΕΣΗΣ ΕΚΠΑΙΔΕΥΣΗΣ	ΠΤΥΧΙΟΥΧΟΙ ΤΕΑ	ΠΤΥΧΙΟΥΧΟΙ ΤΕΣ	ΑΠΟΦΟΙΤΟΙ 3ΤΑΞΙΟΥ ΓΥΜΝΑΣΙΟΥ	ΑΠΟΦΟΙΤΟΙ ΔΗΜΟΤΙΚΟΥ	ΦΟΙΤΟΥΝ ΣΤΟ ΔΗΜΟΤΙΚΟ	ΕΓΚΑΤΕΛΕΙΨΑΝ ΤΟ ΔΗΜΟΤΙΚΟ ΑΛΛΑ ΓΝΩΡΙΖΟΥΝ ΓΡΑΦΗ ΚΑΙ ΑΝΑΓΝΩΣΗ	ΔΕ ΓΝΩΡΙΖΟΥΝ ΓΡΑΦΗ ΚΑΙ ΑΝΑΓΝΩΣΗ
	3.200	5	4	110	40	67	390	48	35	354	1.530	201	285	131
6-9	129	0	0	0	0	0	0	0	0	0	0	129	0	0
10-14	165	0	0	0	0	0	0	0	0	9	84	72	0	0
15-19	177	0	0	0	0	1	44	8	4	111	6	0	3	0
20-24	179	0	0	5	3	27	82	22	3	26	7	0	2	2
25-29	208	0	1	20	8	24	51	10	4	47	41	0	1	1
30-34	215	2	3	14	9	7	54	0	1	59	60	0	5	1
35-39	235	0	0	23	8	1	49	3	4	37	109	0	1	0
40-44	233	1	0	11	3	4	35	1	10	15	148	0	2	3
45-49	226	0	0	18	3	1	24	3	4	15	154	0	1	3
50-54	223	0	0	6	2	0	24	1	3	11	167	0	6	3
55-59	169	0	0	5	1	0	9	0	2	8	132	0	9	3
60-64	216	0	0	2	2	1	9	0	0	4	159	0	32	7
65-69	252	2	0	4	0	1	6	0	0	8	127	0	78	26
70-74	228	0	0	2	1	0	1	0	0	1	150	0	56	17
75-79	151	0	0	0	0	0	0	0	0	1	92	0	32	26
80-84	106	0	0	0	0	0	1	0	0	2	60	0	26	17
85+	88	0	0	0	0	0	1	0	0	0	34	0	31	22

- Στους 3.200 πολίτες του Δήμου Ίωνος Δραγούμη άνω των 6 ετών το 0,1% (5 άτομα) είναι κάτοχοι διδακτορικού τίτλου, το 0,1% (4 άτομα) είναι κάτοχοι μάστερ, το 3,4% (110 άτομα) είναι πτυχιούχοι ανωτάτων σχολών, το 1,2% (40 άτομα) είναι πτυχιούχοι Τ.Ε.Ι. και ανώτερων σχολών, το 2,1% (67 άτομα) είναι πτυχιούχοι μεταδευτεροβάθμιας εκπαίδευσης, το 12,2% (390 άτομα) είναι απόφοιτοι μέσης εκπαίδευσης, το 1,5% (48 άτομα) είναι πτυχιούχοι Τ.Ε.Λ., το 1,1% (35 άτομα) είναι πτυχιούχοι Τ.Ε.Σ., το 11,2% (354 άτομα) είναι απόφοιτοι 3τάξιου γυμνασίου, το 47,8% (1.530 άτομα) είναι απόφοιτοι δημοτικού, το 6,3% (201 άτομα) φοιτούν στο δημοτικό, το 8,9% (285 άτομα) εγκατέλειψαν το δημοτικό αλλά γνωρίζουν γραφή και ανάγνωση και το 4,1% (131 άτομα) δεν γνωρίζουν γραφή και ανάγνωση.

#### 8.5 Η σύνθεση του Δημοτικού Συμβουλίου κατά φύλο, ηλικία, επάγγελμα και μορφωτικό επίπεδο

Το δημοτικό συμβούλιο του δήμου Ίωνος Δραγούμη αποτελείται 13 μέλη και τον δήμαρχο.

### **ΔΗΜΟΤΙΚΟ ΣΥΜΒΟΥΛΙΟ**

#### **ΔΗΜΑΡΧΟΣ**

Ο δήμαρχος είναι άνδρας, 55 ετών και νομαρχιακός υπάλληλος. Έχει τελειώσει το γυμνάσιο.

#### **ΔΗΜΟΤΙΚΟΙ ΣΥΜΒΟΥΛΟΙ**

Άνδρας οικονομολόγος, 42 ετών και έχει τελειώσει πανεπιστήμιο.

Γυναίκα 51 ετών, υπάλληλος νομαρχίας με δευτεροβάθμια εκπαίδευση.

Γυναίκα 47 ετών. Έχει τελειώσει πανεπιστήμιο και είναι δικηγόρος.

Άνδρας τελωνιακός υπάλληλος, 48 ετών, δευτεροβάθμιας εκπαίδευσης.

Άνδρας γουνοποιός, ετών 44 και έχει βγάλει το γυμνάσιο.

Άνδρας αγρότης, 59 ετών. Τελείωσε το δημοτικό.

Άνδρας ιδιωτικός υπάλληλος, 43 ετών. Έχει τελειώσει το λύκειο.

Άνδρας 48 ετών, βιβλιοπώλης, Δευτεροβάθμιας Εκπαίδευσης.

Άνδρας 68 ετών, συνταξιούχος. Έχει τελειώσει το δημοτικό.

Άνδρας 32 ετών, επιχειρηματίας, Δευτεροβάθμιας Εκπαίδευσης.

Άνδρας κτηνοτρόφος, 44 ετών. Έχει τελειώσει το γυμνάσιο.

Άνδρας 52 ετών, οδοντίατρος με πανεπιστημιακή μόρφωση.

Άνδρας γουνοποιός, 60 ετών. Έχει τελειώσει το γυμνάσιο.

## **ΚΕΦΑΛΑΙΟ 9**

### **ΚΑΣΤΟΡΙΑΣ**



#### 9.1 Γενικά

Ο Νομός Καστοριάς βρίσκεται στο δυτικό άκρο της Δυτικής Μακεδονίας. Συνορεύει με τους νομούς Φλώρινας, Γρεβενών, Κοζάνης και Ιωαννίνων, καθώς και με την Αλβανία, από τη δυτική πλευρά. Η πόλη της Καστοριάς, απλώνεται αμφιθεατρικά σε υψόμετρο 620 μέτρων. Είναι χτισμένη πάνω σε μια χερσόνησο, που εισχωρεί στη λίμνη Ορεστιάδα και κάτω από τους εντυπωσιακούς ορεινούς όγκους του Γράμμου και του Βιτσιού. Σύμφωνα με την τελευταία απογραφή ο μόνιμος πληθυσμός του Νομού ανέρχεται σε 53.702 κατοίκους, ενώ η πόλη έχει 17.038 κατοίκους.

#### 9.2 Οικονομική δραστηριότητα

Στους πίνακες που ακολουθούν παρατίθενται στοιχεία που αφορούν την επαγγελματική δραστηριότητα που παρατηρείται στον δήμο Αγίας Καστοριάς και την οικονομική δραστηριότητα (ενεργός-μη ενεργός πληθυσμός).

## 9.2.1 Οικονομικά στοιχεία πληθυσμού – Ενεργός και μη ενεργός πληθυσμός

### Οικονομικά ενεργός και μη ενεργός πληθυσμός

ΟΜΑΔΕΣ ΗΛΙΚΙΩΝ	ΟΙΚΟΝΟΜΙΚΩΣ ΕΝΕΡΓΟΙ				ΟΙΚΟΝΟΜΙΚΩΣ ΜΗ ΕΝΕΡΓΟΙ
	ΣΥΝΟΛΟ	ΑΠΑΣΧΟΛΟΥΜΕΝΟΙ	ΑΝΕΡΓΟΙ		
			ΣΥΝΟΛΟ	ΑΠΟ ΑΥΤΟΥΣ "ΝΕΟΙ"	
	7.448	5.899	1.549	524	7.866
10 - 14	1	0	1	1	954
15 - 19	108	41	67	62	1.172
20 - 24	634	378	256	193	585
25 - 29	999	749	250	132	243
30 - 34	1.123	931	192	51	252
35 - 39	1.158	966	192	36	295
40 - 44	1.102	921	181	32	324
45 - 49	857	706	151	9	361
50 - 54	635	496	139	8	400
55 - 59	472	369	103	0	432
60 - 64	245	228	17	0	670
65 - 69	80	80	0	0	754
70 - 74	34	34	0	0	675
75+	0	0	0	0	749

\* Πηγή: Ε.Σ.Υ.Ε.

- Στο δήμο Καστοριάς παρατηρείται ότι οι οικονομικά μη ενεργοί πολίτες ξεπερνούν τους ενεργούς.
- Οι άνεργοι του νομού είναι κυρίως νέοι ηλικίας 20-24 ετών.
- Το 79,2% του συνόλου των οικονομικά ενεργών πολιτών είναι απασχολούμενοι.
- Το 20,8% από τους οικονομικά ενεργούς πολίτες είναι άνεργοι, ποσοστό αρκετά υψηλό για το νομό.
- Το 33,8% από τους ανέργους αποτελούν "Νέοι".



## 9.2.2 Επαγγελματική δραστηριότητα δήμου

### Επαγγελματική δραστηριότητα – Απογραφή 2001

ΕΠΑΓΓΕΛΜΑΤΑ	ΣΥΝΟΛΟ	ΘΕΣΗ ΣΤΟ ΕΠΑΓΓΕΛΜΑ				
		ΕΡΓΟΔΟΤΕΣ	ΕΡΓΑΖΟΜΕΝΟΙ ΓΙΑ ΔΙΚΟ ΤΟΥΣ ΛΟΓΑΡΙΑΣΜΟ	ΜΙΣΘΩΤΟΙ	ΣΥΜΒΟΗΘΟΥ- ΝΤΑ ΚΑΙ ΜΗ ΑΜΟΙΒΟΜΕΝΑ ΜΕΛΗ ΝΟΙ- ΚΟΚΥΡΙΟΥ	"ΝΕΟΙ"
	7.448	1.481	1.095	4.094	254	524
Γεωργία, κτηνοτροφία, θήρα, δασοκομία	299	18	185	50	46	0
Αλιεία	9	1	4	2	2	0
Ορυχεία και λατομία	7	1	1	5	0	0
Μεταποιητικές βιομηχανίες	2.204	614	434	1.053	103	0
Παροχή ηλεκτρικού ρεύματος, φυσικού αερίου και νερού	47	0	0	47	0	0
Κατασκευές	282	36	69	177	0	0
Χονδρικό και λιανικό εμπόριο, επισκευή αυτοκινήτων, οχημάτων, μοτοσυκλετών και άλλων ουκιακών ειδών	964	441	107	368	48	0
Ξενοδοχεία και εστιατόρια	481	167	29	244	41	0
Μεταφορές, αποθήκευση και επι- κοινωνίες	209	23	43	140	3	0
Ενδιάμεσοι χρηματοπιστωτικοί οργανισμοί	187	8	15	164	0	0
Διαχείριση ακίνητης περιουσίας, εκμισθώσεις και επιχειρηματικές δραστηριότητες	365	72	92	194	7	0
Δημόσια διοίκηση και άμυνα, υποχρεωτική κοινωνική ασφάλιση	598	0	0	598	0	0
Εκπαίδευση	550	30	23	497	0	0
Υγεία και κοινωνική μέριμνα	289	17	33	239	0	0
Δραστηριότητες παροχής υπηρε- σιών υπέρ του κοινωνικού ή ατο- μικού χαρακτήρα	237	35	38	162	2	0
Ιδιωτικά νοικοκυριά που απασχο- λούν οικιακό προσωπικό	30	0	2	28	0	0
Ετερόδοκοι οργανισμοί και όργανα	0	0	0	0	0	0
Νέοι	524	0	0	0	0	524
Δήλωσαν ασαφώς ή δε δήλωσαν κλάδο οικονομικής δραστηριότη- τας	166	18	20	126	2	0

\* Πηγή: Ε.Σ.Υ.Ε.

- Στο σύνολο των πολιτών που παρουσιάζουν οικονομική δραστηριότητα (7.448 άτομα) το 55% (4.094 άτομα) καταλαμβάνουν οι μισθωτοί.
- Από τους 7.448 οικονομικά ενεργούς πολίτες το 19,9% (1.481 άτομα) αποτελούν οι εργοδότες, το 14,7% (1.095 άτομα) είναι εργαζόμενοι για δικό τους λογαριασμό, το 7% (524 άτομα) είναι "Νέοι" και το 3,4% (254 άτομα) σε συμβουλευόμενα και μη αμοιβόμενα μέλη νοικοκυριού.
- Η κύρια απασχόληση των δημοτών είναι η γεωργία, η κτηνοτροφία (4%), οι μεταποιητικές βιομηχανίες (29,6%), οι κατασκευές (3,8%), το χονδρικό-λιανικό εμπόριο (12,9%), η απασχοληση στον κλάδο της Δημόσιας Διοίκησης και Άμυνας και η εκπαίδευση.

### 9.3 Υποδομές

Οι υποδομές που υπάρχουν στο δήμο είναι:

- Δημοτική Επιχείριση Ύδρευσης και αποχέτευσης (Δ.Ε.Υ.Α.Κ.)
- Δημοτική Πολιτιστική Επιχείριση Καστοριάς (ΔΗ.Π.Ε.ΚΑ.)
- Δημοτική Επιχείριση Τουρισμού και Κοινωνικής Ανάπτυξης Καστοριάς-“Ορεστιάς”
- Κέντρο Περιβαλλοντικής Εκπαίδευσης (Κ.Π.Ε.)
- Βοήθεια στο σπίτι
- Κέντρο Αποκατάστασης Προστασίας Ηλικιωμένων (Κ.Α.Π.Η.)
- Δημοτικός Βρεφικός Σταθμός Καστοριάς
- Κέντρο πρόληψης για την καταπολέμηση των ναρκωτικών “ΔΙΕΞΟΔΟΣ”
- Δημοτικό Κέντρο Επαγγελματικής Κατάρτισης (Κ.Ε.Κ.)
- Δημοτική Επιχείριση Νεολαίας και Άθλησης
- Δημοτικό Κυνοκομείο
- Σταθμός Περίθαλψης Άγριων Ζώων και Πουλιών
- Αναπτυξιακή Καστοριάς (ΑΝ.ΚΑ.Σ.)
- 1 κλειστό γυμναστήριο
- 6 γήπεδα ποδοσφαίρου
- 3 γήπεδα μπάσκετ
- 2 γήπεδα τένις
- Φιλαρμονική
- Δημοτική Βιβλιοθήκη
- Δημοτικό Αθλητικό κέντρο Καστοριάς
- Θέατρο
- 3 Μουσεία

### 9.4 Δημογραφικά στοιχεία

Τα δημογραφικά στοιχεία δίνονται παρακάτω σε πίνακες και χωρίζονται σε δύο κατηγορίες:

- Πληθυσμός ανά φύλο και ηλικία
- Μορφωτικό Επίπεδο

Τα στοιχεία προέρχονται από την Εθνική Στατιστική Υπηρεσία της Ελλάδος, από την απογραφή του 2001 για τον Μόνιμο πληθυσμό.

#### 9.4.1 Πληθυσμός ανά φύλο και ηλικία

##### **Μόνιμος Πληθυσμός ανά φύλο και ηλικία Απογραφή 2001**

Ομάδες ηλικιών	2001 Πραγματικός πληθυσμός		
	Σύνολο	Άρρενες	Θήλειες
<b>Σύνολο</b>	<b>17.038</b>	<b>8.539</b>	<b>8.499</b>
0-4 ετών	861	451	410
5-9 ετών	863	452	411
10-14 ετών	955	497	458
15-19 ετών	1.280	671	609
20-24 ετών	1.219	636	583
25-29 ετών	1.242	617	625
30-34 ετών	1.375	668	707
35-39 ετών	1.453	695	758
40-44 ετών	1.426	700	726
45-49 ετών	1.218	634	584
50-54 ετών	1.035	503	532
55-59 ετών	904	468	436
60-64 ετών	915	446	469
65-69 ετών	834	431	403
70-74 ετών	709	340	369
75-79 ετών	362	176	186
80-84 ετών	182	84	98
85 ετών και άνω	205	70	135

\* Πηγή: Ε.Σ.Υ.Ε.

- Στο Δήμο Καστοριάς οι άντρες είναι περισσότεροι από τις γυναίκες.
- Ο πληθυσμός του δήμου ανέρχεται στους 17.038. Το 50,1% (8.539 άτομα) αποτελούν οι άνδρες , έναντι του 49,9% (8.499 άτομα) των γυναικών.

#### 9.4.2 Μορφωτικό επίπεδο δημοτών

Το μορφωτικό επίπεδο του δήμου παρουσιάζεται αναλυτικά στον παρακάτω πίνακα.

**Μορφωτικό Επίπεδο – Απόρροφι 2001 (Ε.Σ.Υ.Ε.)**

ΕΠΙΠΕΔΟ ΕΚΠΑΙΔΕΥΣΗΣ

ΟΜΑΔΕΣ ΗΛΙΚΙΩΝ	ΣΥΝΟΛΟ	ΚΑΤΟΧΟΙ ΔΙΔΑΚΤΟΡΙΚΟΥ ΤΙΤΛΟΥ	ΚΑΤΟΧΟΙ ΜΑΣΤΕΡ	ΠΤΥΧΙΟΥΧΟΙ ΑΝΩΤΑΤΩΝ ΣΧΟΛΩΝ	ΠΤΥΧΙΟΥΧΟΙ ΤΕΙ (ΚΑΤΕ, ΚΑΤΕΕ) ΚΑΙ ΑΝΩΤΕΡΩΝ ΣΧΟΛΩΝ	ΠΤΥΧΙΟΥΧΟΙ ΜΕΤΑ ΔΕΥΤΕΡΟΒΑΘΜΙΑΣ ΕΚΠΑΙΔΕΥΣΗΣ	ΑΠΟΦΟΙΤΟΙ ΜΕΣΗΣ ΕΚΠΑΙΔΕΥΣΗΣ	ΠΤΥΧΙΟΥΧΟΙ ΤΕΛ	ΠΤΥΧΙΟΥΧΟΙ ΤΕΣ	ΑΠΟΦΟΙΤΟΙ ΣΤΑΘΙΟΥ ΓΥΜΝΑΣΙΟΥ	ΑΠΟΦΟΙΤΟΙ ΔΗΜΟΤΙΚΟΥ	ΦΟΙΤΟΥΝ ΣΤΟ ΔΗΜΟΤΙΚΟ	ΕΓΚΑΤΕΛΕΨΑΝ ΤΟ ΔΗΜΟΤΙΚΟ ΑΛΛΑ ΓΝΩΡΙΖΟΥΝ ΓΡΑΦΗ ΚΑΙ ΑΝΑΓΝΩΣΗ	ΔΕ ΓΝΩΡΙΖΟΥΝ ΓΡΑΦΗ ΚΑΙ ΑΝΑΓΝΩΣΗ
	16.009	14	53	1.308	502	440	3.802	313	156	1.892	5.584	1.033	687	16.009
6-9	695	0	0	0	0	0	0	0	0	0	0	694	1	695
10-14	955	0	0	0	0	0	0	0	0	49	567	339	0	955
15-19	1.280	0	0	0	0	13	440	55	24	645	97	0	2	1.280
20-24	1.219	0	7	51	80	161	656	100	31	78	50	0	2	1.219
25-29	1.242	2	12	239	119	112	469	61	18	137	70	0	0	1.242
30-34	1.375	2	8	279	83	50	536	44	11	194	164	0	0	1.375
35-39	1.453	0	8	232	83	30	490	29	11	196	360	0	7	1.453
40-44	1.426	3	10	169	58	30	380	13	21	138	595	0	5	1.426
45-49	1.218	2	5	131	39	16	227	5	12	172	592	0	13	1.218
50-54	1.035	3	0	76	14	12	188	3	13	80	623	0	17	1.035
55-59	904	0	1	59	7	4	114	3	8	69	592	0	39	904
60-64	915	1	2	33	8	6	111	0	4	45	560	0	122	915
65-69	834	0	0	21	5	5	93	0	3	43	431	0	191	834
70-74	709	0	0	4	4	1	61	0	0	25	427	0	152	709
75-79	362	0	0	7	1	0	22	0	0	13	254	0	48	362
80-84	182	1	0	2	0	0	7	0	0	5	118	0	31	182
85+	205	0	0	5	1	0	8	0	0	3	84	0	57	205

- Στους 16.009 πολίτες του Δήμου Καστοριάς άνω των 6 ετών το 0,1% (14 άτομα) είναι κάτοχοι διδακτορικού τίτλου, το 0,3% (53 άτομα) είναι κάτοχοι μάστερ, το 8,2% (1.308 άτομα) είναι πτυχιούχοι ανωτάτων σχολών, το 3,1% (502 άτομα) είναι πτυχιούχοι Τ.Ε.Ι. και ανώτερων σχολών, το 2,7% (440 άτομα) είναι πτυχιούχοι μεταδευτεροβάθμιας εκπαίδευσης, το 23,7% (3.802 άτομα) είναι απόφοιτοι μέσης εκπαίδευσης, το 1,9% (313 άτομα) είναι πτυχιούχοι Τ.Ε.Λ., το 1% (156 άτομα) είναι πτυχιούχοι Τ.Ε.Σ., το 11,8% (1.892 άτομα) είναι απόφοιτοι 3τάξιου γυμνασίου, το 35% (5.584 άτομα) είναι απόφοιτοι δημοτικού, το 6,5% (1.033 άτομα) φοιτούν στο δημοτικό, το 4,2% (687 άτομα) εγκατέλειψαν το δημοτικό αλλά γνωρίζουν γραφή και ανάγνωση και το 1,5% (225 άτομα) δεν γνωρίζουν γραφή και ανάγνωση.

## 9.5 Η σύνθεση του Δημοτικού Συμβουλίου κατά φύλο, ηλικία, επάγγελμα και μορφωτικό επίπεδο

Το δημοτικό συμβούλιο του δήμου Καστοριάς αποτελείται 21 μέλη και τον δήμαρχο.

### ΔΗΜΟΤΙΚΟ ΣΥΜΒΟΥΛΙΟ

#### **ΔΗΜΑΡΧΟΣ**

Ο δήμαρχος είναι άνδρας, 55 ετών, γουνοποιός. Έχει τελειώσει το γυμνάσιο.

#### **ΔΗΜΟΤΙΚΟΙ ΣΥΜΒΟΥΛΟΙ**

Άνδρας ιατρός, 54 ετών και έχει τελειώσει πανεπιστήμιο.

Γυναίκα 48 ετών, επιχειρηματίας με δευτεροβάθμια εκπαίδευση.

Γυναίκα 47 ετών. Έχει τελειώσει το γυμνάσιο και είναι έμπορος.

Άνδρας γουνοποιός, 53 ετών, δευτεροβάθμιας εκπαίδευσης.

Άνδρας γουνοποιός, ετών 50 και έχει βγάλει το γυμνάσιο.

Άνδρας αγρότης, 45 ετών, απόφοιτος γυμνασίου.

Άνδρας δημόσιος υπάλληλος, 42 ετών. Έχει τελειώσει το λύκειο.

Άνδρας 40 ετών, ηλεκτρολόγος, Τεχνολογικής Εκπαίδευσης.

Άνδρας 67 ετών, συνταξιούχος. Έχει τελειώσει το δημοτικό.

Άνδρας 47 ετών, δικηγόρος, Πανεπιστημιακής Εκπαίδευσης.

Άνδρας δικηγόρος, 76 ετών. Έχει τελειώσει πανεπιστήμιο.

Άνδρας γουνοποιός, απόφοιτος γυμνασίου, 52 ετών.

Γυναίκα 35 ετών, καθηγήτρια ξένων γλωσσών με πανεπιστημιακή μόρφωση.

Άνδρας 54 ετών, ιδιωτικός υπάλληλος με πανεπιστημιακή μόρφωση.

Άνδρας γουνοποιός, 46 ετών. Τελείωσε το δημοτικό.

Άνδρας γουνοποιός, 59 ετών. Έχει τελειώσει το γυμνάσιο.

Γυναίκα λογίστρια, 47 ετών με Τ.Ε.

Άνδρας φαρμακοποιός, 61 ετών με Π.Ε.

Άνδρας δημόσιος υπάλληλος, 54 ετών με Δευτεροβάθμια Εκπαίδευση.

Γυναίκα 45 ετών, επιχειρηματίας με Π.Ε.

Άνδρας επιχειρηματίας, 44 ετών και έχει τελειώσει το δημοτικό.

## **ΚΕΦΑΛΑΙΟ 10**

### **ΔΗΜΟΣ ΚΛΕΙΣΟΥΡΑΣ**

#### **10.1 Γενικά**

Ο δήμος Κλεισούρας βρίσκεται βορειοανατολικά του νομού στα σύνορα με τη Φλώρινα. Αποτελείται από 462 κατοίκους και είναι το μοναδικό δημοτικό διαμέρισμα του δήμου.

#### **10.2 Οικονομική δραστηριότητα**

Στους πίνακες που ακολουθούν παρατίθενται στοιχεία που αφορούν την επαγγελματική δραστηριότητα που παρατηρείται στον δήμο Κλεισούρας και την οικονομική δραστηριότητα (ενεργός-μη ενεργός πληθυσμός).

##### **10.2.1 Οικονομικά στοιχεία πληθυσμού – Ενεργός και μη ενεργός πληθυσμός**

#### **Οικονομικά ενεργός και μη ενεργός πληθυσμός**

ΟΜΑΔΕΣ ΗΛΙΚΙΩΝ	ΟΙΚΟΝΟΜΙΚΩΣ ΕΝΕΡΓΟΙ				ΟΙΚΟΝΟΜΙΚΩΣ ΜΗ ΕΝΕΡΓΟΙ
	ΣΥΝΟΛΟ	ΑΠΑΣΧΟΛΟΥΜΕΝΟΙ	ΑΝΕΡΓΟΙ		
			ΣΥΝΟΛΟ	ΑΠΟ ΑΥΤΟΥΣ "ΝΕΟΙ"	
	176	145	31	4	255
10 - 14	0	0	0	0	23
15 - 19	0	0	0	0	21
20 - 24	18	13	5	4	8
25 - 29	22	17	5	0	7
30 - 34	18	16	2	0	7
35 - 39	22	15	7	0	5
40 - 44	26	22	4	0	28
45 - 49	22	19	3	0	7
50 - 54	18	17	1	0	12
55 - 59	18	14	4	0	8
60 - 64	9	9	0	0	15
65 - 69	3	3	0	0	34
70 - 74	0	0	0	0	34
75+	0	0	0	0	56

\* Πηγή: Ε.Σ.Υ.Ε.

- Στο δήμο Κλεισούρας παρατηρείται ότι οι οικονομικώς μη ενεργοί πολίτες ξεπερνούν τους ενεργούς.
- Οι άνεργοι του νομού είναι κυρίως νέοι ηλικίας 20-24 ετών.
- Το 82,4% του συνόλου των οικονομικώς ενεργών πολιτών είναι απασχολούμενοι.
- Το 17,6% από τους οικονομικά ενεργούς πολίτες είναι άνεργοι, ποσοστό αρκετά υψηλό για το νομό.
- Το 12,9% από τους ανέργους αποτελούν "Νέοι".

## 10.2.2 Επαγγελματική δραστηριότητα δήμου

### Επαγγελματική δραστηριότητα – Απογραφή 2001

ΕΠΑΓΓΕΛΜΑΤΑ	ΘΕΣΗ ΣΤΟ ΕΠΑΓΓΕΛΜΑ					
	ΣΥΝΟΛΟ	ΕΡΓΟΔΟΤΕΣ	ΕΡΓΑΖΟΜΕΝΟΙ ΓΙΑ ΔΙΚΟ ΤΟΥΣ ΛΟΓΑ- ΡΙΑΣΜΟ	ΜΙΣΘΩΤΟΙ	ΣΥΜΒΟΗΘΟΥ- ΝΤΑ ΚΑΙ ΜΗ ΑΜΟΙΒΟΜΕΝΑ ΜΕΛΗ ΝΟΙ- ΚΟΚΥΡΙΟΥ	"ΝΕΟΙ"
	176	30	34	94	14	4
Γεωργία, κτηνοτροφία, θήρα, δασοκομία	17	0	9	0	8	0
Αλιεία	1	0	0	1	0	0
Ορυχεία και λατομία	0	0	0	0	0	0
Μεταποιητικές βιομηχανίες	79	8	15	53	3	0
Παροχή ηλεκτρικού ρεύματος, φυσικού αερίου και νερού	0	0	0	0	0	0
Κατασκευές	10	1	4	5	0	0
Χονδρικό και λιανικό εμπόριο, επισκευή αυτοκινήτων, οχημάτων, μοτοσικλετών και άλλων οικιακών ειδών	23	14	2	6	1	0
Ξενοδοχεία και εστιατόρια	9	5	0	2	2	0
Μεταφορές, αποθήκευση και επικοινωνίες	5	1	2	2	0	0
Ενδιάμεσοι χρηματοπιστωτικοί οργανισμοί	0	0	0	0	0	0
Διαχείριση ακίνητης περιουσίας, εκμισθώσεις και επιχειρηματικές δραστηριότητες	5	0	1	4	0	0
Δημόσια διοίκηση και άμυνα, υποχρεωτική κοινωνική ασφάλιση	6	0	0	6	0	0
Εκπαίδευση	7	0	0	7	0	0
Υγεία και κοινωνική μέριμνα	3	0	1	2	0	0
Δραστηριότητες παροχής υπηρεσιών υπέρ του κοινωνικού ή ατομικού χαρακτήρα	5	1	0	4	0	0
Ιδιωτικά νοικοκυριά που απασχολούν οικιακό προσωπικό	0	0	0	0	0	0
Ετερόδικοι οργανισμοί και όργανα	0	0	0	0	0	0
Νέοι	4	0	0	0	0	4
Δήλωσαν ασαφώς ή δε δήλωσαν κλάδο οικονομικής δραστηριότητας	2	0	0	2	0	0

\* Πηγή: Ε.Σ.Υ.Ε.

Η κοινωνική σύνθεση των αιρετών οργάνων της Τ.Α. Η περίπτωση του Ν. Καστοριάς.

- Στο σύνολο των πολιτών που παρουσιάζουν οικονομική δραστηριότητα (176 άτομα) το 53,4% (94 άτομα) καταλαμβάνουν οι μισθωτοί.
- Από τους 176 οικονομικά ενεργούς πολίτες το 17% (30 άτομα) αποτελούν οι εργοδότες, το 19,3% (34 άτομα) είναι εργαζόμενοι για δικό τους λογαριασμό, το 2,3% (4 άτομα) είναι "Νέοι" και το 8% (14 άτομα) σε συμβουθούντα και μη αμοιβώμενα μέλη νοικοκυριού.
- Η κύρια απασχόληση των δημοτών είναι η γεωργία, η κτηνοτροφία (9,7%), οι μεταποιητικές βιομηχανίες (44,9%), οι κατασκευές (5,7%), το χονδρικό-λιανικό εμπόριο (13,1%), η απασχόληση στον κλάδο της Δημόσιας Διοίκησης και Άμυνας και η εκπαίδευση.

### 10.3 Υποδομές

- Δημοτική Επιχείρηση Τουριστικής Ανάπτυξης Κλεισούρας
- Αθλητικοί Σύλλογοι
- Πολιτιστικοί Σύλλογοι

### 10.4 Δημογραφικά στοιχεία

Τα δημογραφικά στοιχεία δίνονται παρακάτω σε πίνακες και χωρίζονται σε δύο κατηγορίες:

- Πληθυσμός ανά φύλο και ηλικία
- Μορφωτικό Επίπεδο

Τα στοιχεία προέρχονται από την Εθνική Στατιστική Υπηρεσία της Ελλάδος, από την απογραφή του 2001 για τον Μόνιμο πληθυσμό.



#### 10.4.1 Πληθυσμός ανά φύλο και ηλικία

##### **Μόνιμος Πληθυσμός ανά φύλο και ηλικία Απογραφή 2001**

Ομάδες ηλικιών	2001 Πραγματικός πληθυσμός		
	Σύνολο	Άρρενες	Θήλεις
<b>Σύνολο</b>	<b>462</b>	<b>236</b>	<b>226</b>
0-4 ετών	11	6	5
5-9 ετών	20	8	12
10-14 ετών	23	11	12
15-19 ετών	21	8	13
20-24 ετών	26	13	13
25-29 ετών	29	19	10
30-34 ετών	25	15	10
35-39 ετών	27	14	13
40-44 ετών	44	21	23
45-49 ετών	29	19	10
50-54 ετών	30	12	18
55-59 ετών	26	19	7
60-64 ετών	24	12	12
65-69 ετών	37	16	21
70-74 ετών	34	15	19
75-79 ετών	34	18	16
80-84 ετών	11	4	7
85 ετών και άνω	11	6	5

\* Πηγή: Ε.Σ.Υ.Ε.

- Στο Δήμο Κλεισούρας οι άντρες είναι περισσότεροι από τις γυναίκες.
- Ο πληθυσμός του δήμου ανέρχεται στους 462. Το 51,1% (236 άτομα) αποτελούν οι άνδρες , έναντι του 48,9% (226 άτομα) των γυναικών.

#### 10.4.2 Μορφωτικό επίπεδο δημοτών

Το μορφωτικό επίπεδο του δήμου παρουσιάζεται αναλυτικά στον παρακάτω πίνακα.

**Μορφωτικό Επίπεδο – Απογραφή 2001 (Ε.Σ.Υ.Ε.)**

ΕΠΙΠΕΔΟ ΕΚΠΑΙΔΕΥΣΗΣ

ΟΜΑΔΕΣ ΗΛΙΚΙΩΝ	ΣΥΝΟΛΟ	ΚΑΤΟΧΟΙ ΔΙΔΑΚΤΟΡΙΚΟΥ ΤΙΤΛΟΥ	ΚΑΤΟΧΟΙ ΜΑΣΤΕΡ	ΠΤΥΧΙΟΥΧΟΙ ΑΝΩΤΑΤΩΝ ΣΧΟΛΩΝ	ΠΤΥΧΙΟΥΧΟΙ ΤΕΙ (ΚΑΤΕ, ΚΑΤΕΕ) ΚΑΙ ΑΝΩΤΕΡΩΝ ΣΧΟΛΩΝ	ΠΤΥΧΙΟΥΧΟΙ ΜΕΤΑ ΔΕΥΤΕΡΟΒΑΘΜΙΑΣ ΕΚΠΑΙΔΕΥΣΗΣ	ΑΠΟΦΟΙΤΟΙ ΜΕΣΗΣ ΕΚΠΑΙΔΕΥΣΗΣ	ΠΤΥΧΙΟΥΧΟΙ ΤΕΑ	ΠΤΥΧΙΟΥΧΟΙ ΤΕΣ	ΑΠΟΦΟΙΤΟΙ 3ΤΑΞΙΟΥ ΓΥΜΝΑΣΙΟΥ	ΑΠΟΦΟΙΤΟΙ ΔΗΜΟΤΙΚΟΥ	ΦΟΙΤΟΥΝ ΣΤΟ ΔΗΜΟΤΙΚΟ	ΕΓΚΑΤΕΛΕΨΑΝ ΤΟ ΔΗΜΟΤΙΚΟ ΑΛΛΑ ΓΝΩΡΙΖΟΥΝ ΓΡΑΦΗ ΚΑΙ ΑΝΑΓΝΩΣΗ	ΔΕ ΓΝΩΡΙΖΟΥΝ ΓΡΑΦΗ ΚΑΙ ΑΝΑΓΝΩΣΗ
	449	1	1	15	4	7	46	5	2	35	227	28	50	449
6-9	18	0	0	0	0	0	0	0	0	0	0	18	0	18
10-14	23	0	0	0	0	0	0	0	0	1	12	10	0	23
15-19	21	0	0	0	0	0	4	0	0	14	3	0	0	21
20-24	26	0	0	0	1	4	8	4	0	5	4	0	0	26
25-29	29	0	0	4	2	3	7	0	1	3	9	0	0	29
30-34	25	0	1	2	1	0	4	0	0	4	13	0	0	25
35-39	27	1	0	1	0	0	3	0	0	0	22	0	0	27
40-44	44	0	0	2	0	0	7	0	0	4	30	0	0	44
45-49	29	0	0	0	0	0	1	0	0	0	28	0	0	29
50-54	30	0	0	2	0	0	1	0	1	1	22	0	3	30
55-59	26	0	0	1	0	0	2	1	0	0	17	0	5	26
60-64	24	0	0	1	0	0	1	0	0	0	13	0	6	24
65-69	37	0	0	0	0	0	6	0	0	1	13	0	11	37
70-74	34	0	0	0	0	0	1	0	0	1	16	0	11	34
75-79	34	0	0	1	0	0	1	0	0	1	16	0	10	34
80-84	11	0	0	0	0	0	0	0	0	0	5	0	2	11
85+	11	0	0	1	0	0	0	0	0	0	4	0	2	11

- Στους 449 πολίτες του Δήμου Κλεισούρας άνω των 6 ετών το 0,2% (1 άτομα) είναι κάτοχοι διδακτορικού τίτλου, το 0,2% (1 άτομα) είναι κάτοχοι μάστερ, το 3,3% (15 άτομα) είναι πτυχιούχοι ανωτάτων σχολών, το 1% (4 άτομα) είναι πτυχιούχοι Τ.Ε.Ι. και ανώτερων σχολών, το 1,5% (7 άτομα) είναι πτυχιούχοι μεταδευτεροβάθμιας εκπαίδευσης, το 10,3% (46 άτομα) είναι απόφοιτοι μέσης εκπαίδευσης, το 1,1% (5 άτομα) είναι πτυχιούχοι Τ.Ε.Α., το 0,4% (2 άτομα) είναι πτυχιούχοι Τ.Ε.Σ., το 8% (35 άτομα) είναι απόφοιτοι 3τάξιου γυμνασίου, το 50,5% (227 άτομα) είναι απόφοιτοι δημοτικού, το 6,2% (28 άτομα) φοιτούν στο δημοτικό, το 11,1% (50 άτομα) εγκατέλειψαν το δημοτικό αλλά γνωρίζουν γραφή και ανάγνωση και το 6,2% (28 άτομα) δεν γνωρίζουν γραφή και ανάγνωση.

10.5 Η σύνθεση του Δημοτικού Συμβουλίου κατά φύλο, ηλικία, επάγγελμα και μορφωτικό επίπεδο

### **ΔΗΜΟΤΙΚΟ ΣΥΜΒΟΥΛΙΟ**

#### **ΔΗΜΑΡΧΟΣ**

Ο δήμαρχος είναι άνδρας, 47 ετών. Το επάγγελμα του είναι δάσκαλος και είναι τελειόφοιτος Πανεπιστημίου.

#### **ΔΗΜΟΤΙΚΟΙ ΣΥΜΒΟΥΛΟΙ**

Άνδρας επιχειρηματίας, 40 ετών και έχει τελειώσει το γυμνάσιο.

Γυναίκα 55 ετών, ασχολείται με τα οικιακά και έχει τελειώσει το δημοτικό.

Γυναίκα επιχειρηματίας, 50 ετών. Έχει τελειώσει το δημοτικό.

Άνδρας φοιτητής, 30 ετών, Πανεπιστημιακής Εκπαίδευσης.

Άνδρας Γουνοποιός, ετών 48 και έχει βγάλει το δημοτικό.

Άνδρας συνταξιούχος, 65 ετών, απόφοιτος δημοτικού.

Άνδρας εργάτης, 30 ετών. Έχει τελειώσει το δημοτικό.

Άνδρας 38 ετών, αστυνομικός, έχει τελειώσει το γυμνάσιο.

Άνδρας 52 ετών, συνταξιούχος. Έχει τελειώσει το Τ.Ε.Ι.

Άνδρας 45 ετών, φούρναρης και έχει τελειώσει το γυμνάσιο.

Άνδρας επιχειρηματίας, 35 ετών. Έχει τελειώσει το γυμνάσιο.

Άνδρας συνταξιούχος, τελείωσε το γυμνάσιο και είναι 55 ετών.

Γυναίκα 55 ετών, τελείωσε το δημοτικό και ασχολείται με τα οικιακά.

## **ΚΕΦΑΛΑΙΟ 11**

### **ΔΗΜΟΣ ΚΟΡΕΣΤΙΩΝ**



#### 11.1 Γενικά

Ο Δήμος Κορεστίων βρίσκεται 45 χιλιόμετρα μακριά από την πόλη της Καστοριάς. Αποτελείται από 5 Δ.Δ. και έχει 953 κατοίκους.

#### 11.2 Οικονομική δραστηριότητα

Στους πίνακες που ακολουθούν παρατίθενται στοιχεία που αφορούν την επαγγελματική δραστηριότητα που παρατηρείται στον δήμο Κορεστίων και την οικονομική δραστηριότητα (ενεργός-μη ενεργός πληθυσμός).

### 11.2.1 Οικονομικά στοιχεία πληθυσμού – Ενεργός και μη ενεργός πληθυσμός

#### Οικονομικά ενεργός και μη ενεργός πληθυσμός

ΟΜΑΔΕΣ ΗΛΙΚΙΩΝ	ΟΙΚΟΝΟΜΙΚΩΣ ΕΝΕΡΓΟΙ				ΟΙΚΟΝΟΜΙΚΩΣ ΜΗ ΕΝΕΡΓΟΙ
	ΣΥΝΟΛΟ	ΑΠΑΣΧΟΛΟΥΜΕΝΟΙ	ΑΝΕΡΓΟΙ		
			ΣΥΝΟΛΟ	ΑΠΟ ΑΥΤΟΥΣ "ΝΕΟΙ"	
	386	332	54	29	498
10 - 14	0	0	0	0	40
15 - 19	13	9	4	4	71
20 - 24	37	26	11	9	33
25 - 29	45	34	11	6	14
30 - 34	42	35	7	4	9
35 - 39	55	50	5	2	16
40 - 44	65	61	4	2	7
45 - 49	48	43	5	0	3
50 - 54	40	35	5	2	10
55 - 59	20	18	2	0	22
60 - 64	18	18	0	0	24
65 - 69	2	2	0	0	79
70 - 74	1	1	0	0	73
75+	0	0	0	0	97

\* Πηγή: Ε.Σ.Υ.Ε.

- Στο δήμο Κορεστίων παρατηρείται ότι οι οικονομικώς μη ενεργοί πολίτες ξεπερνούν τους ενεργούς.
- Οι άνεργοι του νομού είναι κυρίως νέοι ηλικίας 20-24 ετών.
- Το 86% του συνόλου των οικονομικώς ενεργών πολιτών είναι απασχολούμενοι.
- Το 14% από τους οικονομικά ενεργούς πολίτες είναι άνεργοι, ποσοστό αρκετά υψηλό για το νομό.
- Το 53,7% από τους ανέργους αποτελούν "Νέοι".

## 11.2.2 Επαγγελματική δραστηριότητα δήμου

### Επαγγελματική δραστηριότητα – Απογραφή 2001

ΕΠΑΓΓΕΛΜΑΤΑ	ΣΥΝΟΛΟ	ΘΕΣΗ ΣΤΟ ΕΠΑΓΓΕΛΜΑ				
		ΕΡΓΟΔΟΤΕΣ	ΕΡΓΑΖΟΜΕΝΟΙ ΓΙΑ ΔΙΚΟ ΤΟΥΣ ΛΟΓΑΡΙΑΣΜΟ	ΜΙΣΘΩΤΟΙ	ΣΥΜΒΟΗΘΟΥ- ΝΤΑ ΚΑΙ ΜΗ ΑΜΟΙΒΟΜΕΝΑ ΜΕΛΗ ΝΟΙ- ΚΟΚΥΡΙΟΥ	"ΝΕΟΙ"
	386	38	135	122	62	29
Γεωργία, κτηνοτροφία, θήρα, δασοκομία	200	13	117	13	57	0
Αλιεία	3	1	0	0	2	0
Ορυχεία και λατομεία	0	0	0	0	0	0
Μεταποιητικές βιομηχανίες	39	9	9	20	1	0
Παροχή ηλεκτρικού ρεύματος, φυσικού αερίου και νερού	3	0	0	3	0	0
Κατασκευές	10	1	4	5	0	0
Χονδρικό και λιανικό εμπόριο, επισκευή αυτοκινήτων, οχημάτων, μοτοσυκλετών και άλλων οικιακών ειδών	21	7	1	11	2	0
Ξενοδοχεία και εστιατόρια	12	4	1	7	0	0
Μεταφορές, αποθήκευση και επι- κοινωνίες	7	1	2	4	0	0
Ενδιάμεσοι χρηματοπιστωτικοί οργανισμοί	2	0	0	2	0	0
Διαχείριση ακίνητης περιουσίας, εκμισθώσεις και επιχειρηματικές δραστηριότητες	6	2	0	4	0	0
Δημόσια διοίκηση και άμυνα, υποχρεωτική κοινωνική ασφάλιση	35	0	0	35	0	0
Εκπαίδευση	5	0	0	5	0	0
Υγεία και κοινωνική μέριμνα	6	0	0	6	0	0
Δραστηριότητες παροχής υπηρε- σιών υπέρ του κοινωνικού ή ατο- μικού χαρακτήρα	7	0	1	6	0	0
Ιδιωτικά νοικοκυριά που απασχο- λούν οικιακό προσωπικό	0	0	0	0	0	0
Ετερόδοκοι οργανισμοί και όργανα	0	0	0	0	0	0
Νέοι	29	0	0	0	0	29
Δήλωσαν ασαφώς ή δε δήλωσαν κλάδο οικονομικής δραστηριότη- τας	1	0	0	1	0	0

\* Πηγή: Ε.Σ.Υ.Ε.

- Στο σύνολο των πολιτών που παρουσιάζουν οικονομική δραστηριότητα (386 άτομα) το 31,6% (122 άτομα) καταλαμβάνουν οι μισθωτοί.
- Από τους 386 οικονομικά ενεργούς πολίτες το 9,8% (38 άτομα) αποτελούν οι εργοδότες, το 35% (135 άτομα) είναι εργαζόμενοι για δικό τους λογαριασμό, το 7,5% (29 άτομα) είναι "Νέοι" και το 16,1% (62 άτομα) σε συμβοηθούντα και μη αμοιβόμενα μέλη νοικοκυριού.
- Η κύρια απασχόληση των δημοτών είναι η γεωργία, η κτηνοτροφία (51,8%), οι μεταποιητικές βιομηχανίες (10,1%), οι κατασκευές (2,6%), το χονδρικό-λιανικό εμπόριο (5,4%), η απασχόληση στον κλάδο της Δημόσιας Διοίκησης και Άμυνας και η εκπαίδευση.

### 11.3 Υποδομές

- Αθλητικοί Σύλλογοι
- Πολιτιστικοί Σύλλογοι
- 1 κλειστό γυμναστήριο
- 3 γήπεδα ποδοσφαίρου
- 3 γήπεδα μπάσκετ

### 11.4 Δημογραφικά στοιχεία

Τα δημογραφικά στοιχεία δίνονται παρακάτω σε πίνακες και χωρίζονται σε δύο κατηγορίες:

- Πληθυσμός ανά φύλο και ηλικία
- Μορφωτικό Επίπεδο

Τα στοιχεία προέρχονται από την Εθνική Στατιστική Υπηρεσία της Ελλάδος, από την απογραφή του 2001 για τον Μόνιμο πληθυσμό.

#### 11.4.1 Πληθυσμός ανά φύλο και ηλικία

##### **Μόνιμος Πληθυσμός ανά φύλο και ηλικία Απογραφή 2001**

Ομάδες ηλικιών	2001 Πραγματικός πληθυσμός		
	Σύνολο	Άρρενες	Θήλεις
<b>Σύνολο</b>	<b>953</b>	<b>501</b>	<b>452</b>
0-4 ετών	31	13	18
5-9 ετών	38	18	20
10-14 ετών	40	22	18
15-19 ετών	84	59	25
20-24 ετών	70	52	18
25-29 ετών	59	36	23
30-34 ετών	51	29	22
35-39 ετών	71	32	39
40-44 ετών	72	38	34
45-49 ετών	51	33	18
50-54 ετών	50	31	19
55-59 ετών	42	18	24
60-64 ετών	42	19	23
65-69 ετών	81	34	47
70-74 ετών	74	36	38
75-79 ετών	40	12	28
80-84 ετών	24	11	13
85 ετών και άνω	33	8	25

\* Πηγή: Ε.Σ.Υ.Ε.

- Στο Δήμο Κορεστίων οι άντρες είναι περισσότεροι από τις γυναίκες αλλά η διαφορά είναι σχεδόν μηδαμινή.
- Ο πληθυσμός του δήμου ανέρχεται στους 953. Το 52,6% (501 άτομα) αποτελούν οι άνδρες , έναντι του 47,4% (452 άτομα) των γυναικών.

#### 11.4.2 Μορφωτικό επίπεδο δημοτών

Το μορφωτικό επίπεδο του δήμου παρουσιάζεται αναλυτικά στον παρακάτω πίνακα.



**Μορφωτικό Επίπεδο – Απογραφή 2001 (Ε.Σ.Υ.Ε.)**

ΕΠΙΠΕΔΟ ΕΚΠΑΙΔΕΥΣΗΣ

ΟΜΑΔΕΣ ΗΛΙΚΙΩΝ	ΣΥΝΟΛΟ	ΚΑΤΟΧΟΙ ΔΙΔΑΚΤΟΡΙΚΟΥ ΠΤΑΛΟΥ	ΚΑΤΟΧΟΙ ΜΑΣΤΕΡ	ΠΤΥΧΙΟΥΧΟΙ ΑΝΩΤΑΤΩΝ ΣΧΟΛΩΝ	ΠΤΥΧΙΟΥΧΟΙ ΤΕΙ (ΚΑΤΕ, ΚΑΤΕΕ) ΚΑΙ ΑΝΩΤΕΡΩΝ ΣΧΟΛΩΝ	ΠΤΥΧΙΟΥΧΟΙ ΜΕΤΑ ΔΕΥΤΕΡΟΒΑΘΜΙΑΣ ΕΚΠΑΙΔΕΥΣΗΣ	ΑΠΟΦΟΙΤΟΙ ΜΕΣΗΣ ΕΚΠΑΙΔΕΥΣΗΣ	ΠΤΥΧΙΟΥΧΟΙ ΤΕΛ	ΠΤΥΧΙΟΥΧΟΙ ΤΕΣ	ΑΠΟΦΟΙΤΟΙ ΣΤΑΣΙΟΥ ΓΥΜΝΑΣΙΟΥ	ΑΠΟΦΟΙΤΟΙ ΔΗΜΟΤΙΚΟΥ	ΦΟΙΤΟΥΝ ΣΤΟ ΔΗΜΟΤΙΚΟ	ΕΓΚΑΤΕΛΕΙΨΑΝ ΤΟ ΔΗΜΟΤΙΚΟ ΑΛΛΑ ΓΝΩΡΙΖΟΥΝ ΓΡΑΦΗ ΚΑΙ ΑΝΑΓΝΩΣΗ	ΔΕ ΓΝΩΡΙΖΟΥΝ ΓΡΑΦΗ ΚΑΙ ΑΝΑΓΝΩΣΗ
	914	0	0	23	14	14	85	24	15	102	439	43	108	914
6-9	30	0	0	0	0	0	0	0	0	0	0	30	0	30
10-14	40	0	0	0	0	0	0	0	0	2	25	13	0	40
15-19	84	0	0	0	0	0	17	5	3	46	13	0	0	84
20-24	70	0	0	4	2	9	18	12	3	11	10	0	1	70
25-29	59	0	0	5	1	3	19	4	2	13	12	0	0	59
30-34	51	0	0	2	4	1	10	2	1	4	26	0	0	51
35-39	71	0	0	3	2	0	7	1	0	5	50	0	0	71
40-44	72	0	0	5	2	0	5	0	1	6	53	0	0	72
45-49	51	0	0	1	2	0	4	0	1	9	31	0	1	51
50-54	50	0	0	2	0	0	1	0	0	2	38	0	4	50
55-59	42	0	0	0	1	1	1	0	1	2	32	0	3	42
60-64	42	0	0	0	0	0	1	0	2	1	29	0	7	42
65-69	81	0	0	1	0	0	2	0	1	1	28	0	40	81
70-74	74	0	0	0	0	0	0	0	0	0	41	0	25	74
75-79	40	0	0	0	0	0	0	0	0	0	29	0	5	40
80-84	24	0	0	0	0	0	0	0	0	0	14	0	8	24
85+	33	0	0	0	0	0	0	0	0	0	8	0	14	33

- Στους 914 πολίτες του Δήμου Κορεστίων άνω των 6 ετών το 0% (0 άτομα) είναι κάτοχοι διδακτορικού τίτλου, το 0% (0 άτομα) είναι κάτοχοι μάστερ, το 2,5% (23 άτομα) είναι πτυχιούχοι ανωτάτων σχολών, το 1,5% (14 άτομα) είναι πτυχιούχοι Τ.Ε.Ι. και ανώτερων σχολών, το 1,5% (14 άτομα) είναι πτυχιούχοι μεταδευτεροβάθμιας εκπαίδευσης, το 9,3% (85 άτομα) είναι απόφοιτοι μέσης εκπαίδευσης, το 2,6% (24 άτομα) είναι πτυχιούχοι Τ.Ε.Λ., το 1,6% (15 άτομα) είναι πτυχιούχοι Τ.Ε.Σ., το 11,1% (102 άτομα) είναι απόφοιτοι 3τάξιου γυμνασίου, το 48% (439 άτομα) είναι απόφοιτοι δημοτικού, το 5% (43 άτομα) φοιτούν στο δημοτικό, το 11,8% (108 άτομα) εγκατέλειψαν το δημοτικό αλλά γνωρίζουν γραφή και ανάγνωση και το 5,1% (47 άτομα) δεν γνωρίζουν γραφή και ανάγνωση.

## 11.5 Η σύνθεση του Δημοτικού Συμβουλίου κατά φύλο, ηλικία, επάγγελμα και μορφωτικό επίπεδο

Το δημοτικό συμβούλιο του δήμου Κορεστίων αποτελείται 13 μέλη και τον δήμαρχο.

### ΔΗΜΟΤΙΚΟ ΣΥΜΒΟΥΛΙΟ

#### **ΔΗΜΑΡΧΟΣ**

Ο δήμαρχος είναι άνδρας, 55 ετών και γουνοποιός. Έχει τελεώσει το γυμνάσιο.

#### **ΔΗΜΟΤΙΚΟΙ ΣΥΜΒΟΥΛΟΙ**

Άνδρας ελεύθερος επαγγελματίας, 54 ετών και έχει τελειώσει Τ.Ε.Ι.

Γυναίκα 51 ετών, άνεργη, με δευτεροβάθμια εκπαίδευση.

Γυναίκα 46 ετών. Έχει τελειώσει το γυμνάσιο και ασχολείται με τα οικιακά.

Άνδρας ιδιωτικός υπάλληλος, 47 ετών, δευτεροβάθμιας εκπαίδευσης.

Άνδρας γουνοποιός, ετών 39 και έχει βγάλει το γυμνάσιο.

Άνδρας αγρότης, 38 ετών, απόφοιτος γυμνασίου.

Άνδρας δημόσιος υπάλληλος, 43 ετών. Έχει τελειώσει το λύκειο.

Άνδρας 48 ετών, υδραυλικός, Τεχνολογικής Εκπαίδευσης.

Άνδρας 66 ετών, συνταξιούχος. Έχει τελειώσει το δημοτικό.

Άνδρας 45 ετών, επιχειρηματίας, Δευτεροβάθμιας Εκπαίδευσης.

Άνδρας αστυνομικός, 42 ετών. Έχει τελειώσει Τ.Ε.Ι..

Γυναίκα 37 ετών, αισθητικός με Τεχνολογική Εκπαίδευση.

Άνδρας ιατρός, 61 ετών. Έχει Π.Ε..

## **ΚΕΦΑΛΑΙΟ 12**

### **ΔΗΜΟΣ ΜΑΚΕΔΝΩΝ**



#### 12.1 Γενικά

Ο δήμος Μακεδνών βρίσκεται στη νοτιοανατολική πλευρά της Λίμνης της Καστοριάς. Περιλαμβάνει τους οικισμούς Πολυκάρπη και Μαυροχώρι, καθώς και τον προϊστορικό οικισμό και το σημερινό χωριό Δησπιλιό.

#### 12.2 Οικονομική δραστηριότητα

Στους πίνακες που ακολουθούν παρατίθενται στοιχεία που αφορούν την επαγγελματική δραστηριότητα που παρατηρείται στον δήμο Μακεδνών και την οικονομική δραστηριότητα (ενεργός-μη ενεργός πληθυσμός).

## 12.2.1 Οικονομικά στοιχεία πληθυσμού – Ενεργός και μη ενεργός πληθυσμός

### Οικονομικά ενεργός και μη ενεργός πληθυσμός

ΟΜΑΔΕΣ ΗΛΙΚΙΩΝ	ΟΙΚΟΝΟΜΙΚΩΣ ΕΝΕΡΓΟΙ				ΟΙΚΟΝΟΜΙΚΩΣ ΜΗ ΕΝΕΡΓΟΙ
	ΣΥΝΟΛΟ	ΑΠΑΣΧΟΛΟΥΜΕΝΟΙ	ΑΝΕΡΓΟΙ		
			ΣΥΝΟΛΟ	ΑΠΟ ΑΥΤΟΥΣ "ΝΕΟΙ"	
	1.459	1.113	346	111	1.587
10 - 14	0	0	0	0	214
15 - 19	39	13	26	26	245
20 - 24	127	64	63	43	73
25 - 29	199	156	43	21	52
30 - 34	218	179	39	8	57
35 - 39	196	156	40	3	58
40 - 44	196	154	42	5	70
45 - 49	162	121	41	3	55
50 - 54	126	102	24	2	62
55 - 59	100	74	26	0	66
60 - 64	74	72	0	0	125
65 - 69	19	19	0	0	186
70 - 74	3	3	0	0	140
75+	0	0	0	0	184

\* Πηγή: Ε.Σ.Υ.Ε.

- Στο δήμο Μακεδνών παρατηρείται ότι οι οικονομικώς μη ενεργοί πολίτες ξεπερνούν τους ενεργούς.
- Οι άνεργοι του νομού είναι κυρίως νέοι ηλικίας 20-24 ετών.
- Το 76,3% του συνόλου των οικονομικώς ενεργών πολιτών είναι απασχολούμενοι.
- Το 23,7% από τους οικονομικά ενεργούς πολίτες είναι άνεργοι, ποσοστό αρκετά υψηλό για το νομό.
- Το 31,8% από τους ανέργους αποτελούν "Νέοι".

## 12.2.2 Επαγγελματική δραστηριότητα δήμου

### Επαγγελματική δραστηριότητα – Απογραφή 2001

ΕΠΑΓΓΕΛΜΑΤΑ	ΣΥΝΟΛΟ	ΘΕΣΗ ΣΤΟ ΕΠΑΓΓΕΛΜΑ				
		ΕΡΓΟΔΟΤΕΣ	ΕΡΓΑΖΟΜΕΝΟΙ ΓΙΑ ΔΙΚΟ ΤΟΥΣ ΛΟΓΑΡΙΑΣΜΟ	ΜΙΣΘΩΤΟΙ	ΣΥΜΒΟΗΘΟΥ- ΝΤΑ ΚΑΙ ΜΗ ΑΜΟΙΒΟΜΕΝΑ ΜΕΛΗ ΝΟΙ- ΚΟΚΥΡΙΟΥ	"ΝΕΟΙ"
	1.459	188	428	616	116	111
Γεωργία, κτηνοτροφία, θήρα, δασοκομία	322	10	215	20	77	0
Αλιεία	15	0	12	0	3	0
Ορυχεία και λατομεία	10	1	1	6	2	0
Μεταποιητικές βιομηχανίες	348	43	111	177	17	0
Παροχή ηλεκτρικού ρεύματος, φυσικού αερίου και νερού	9	0	0	9	0	0
Κατασκευές	68	8	8	51	1	0
Χονδρικό και λιανικό εμπόριο, επισκευή αυτοκινήτων, οχημάτων, μοτοσικλετών και άλλων οικιακών ειδών	205	79	36	84	6	0
Ξενοδοχεία και εστιατόρια	75	29	4	34	8	0
Μεταφορές, αποθήκευση και επι- κοινωνίες	27	3	5	19	0	0
Ενδιάμεσοι χρηματοπιστωτικοί οργανισμοί	13	0	1	11	1	0
Διαχείριση ακίνητης περιουσίας, εκμισθώσεις και επιχειρηματικές δραστηριότητες	40	6	10	24	0	0
Δημόσια διοίκηση και άμυνα, υποχρεωτική κοινωνική ασφάλιση	62	0	0	62	0	0
Εκπαίδευση	55	2	3	50	0	0
Υγεία και κοινωνική μέριμνα	28	2	4	22	0	0
Δραστηριότητες παροχής υπηρε- σιών υπέρ του κοινωνικού ή ατο- μικού χαρακτήρα	31	3	9	19	0	0
Ιδιωτικά νοικοκυριά που απασχο- λούν οικιακό προσωπικό	2	0	0	2	0	0
Ετερόδοκοι οργανισμοί και όργανα	0	0	0	0	0	0
Νέοι	111	0	0	0	0	111
Δήλωσαν ασαφώς ή δε δήλωσαν κλάδο οικονομικής δραστηριότη- τας	38	2	9	26	1	0

\* Πηγή: Ε.Σ.Υ.Ε.

Η κοινωνική σύνθεση των αφετών οργάνων της Τ.Α. Η περίπτωση του Ν. Καστοριάς.

- Στο σύνολο των πολιτών που παρουσιάζουν οικονομική δραστηριότητα (1.459 άτομα) το 42,2% (616 άτομα) καταλαμβάνουν οι μισθωτοί.
- Από τους 1.459 οικονομικά ενεργούς πολίτες το 12,9% (188 άτομα) αποτελούν οι εργοδότες, το 29,3% (428 άτομα) είναι εργαζόμενοι για δικό τους λογαριασμό, το 7,6% (111 άτομα) είναι "Νέοι" και το 8% (116 άτομα) σε συμβοηθούντα και μη αμοιβόμενα μέλη νοικοκυριού.
- Η κύρια απασχόληση των δημοτών είναι η γεωργία, η κτηνοτροφία (4%), οι μεταποιητικές βιομηχανίες (29,6%), οι κατασκευές (3,8%), το χονδρικό-λιανικό εμπόριο (12,9%), η απασχοληση στον κλάδο της Δημόσιας Διοίκησης και Άμυνας και η εκπαίδευση.

### 12.3 Υποδομές

Οι υποδομές που υπάρχουν στο δήμο είναι:

- Κέντρο Ανοιχτής Περίθαλψης Ηλικιωμένων (Κ.Α.Π.Η.)
- Δημοτική Χορωδία
- Δημοτική Επιχείρηση Αδρανών Υλικών
- 1 κλειστό γυμναστήριο
- 3 γήπεδα ποδοσφαίρου
- 5 γήπεδα μπάσκετ
- 2 γήπεδα τένις
- Πολιτιστικοί Σύλλογοι
- Αθλητικοί Σύλλογοι

### 12.4 Δημογραφικά στοιχεία

Τα δημογραφικά στοιχεία δίνονται παρακάτω σε πίνακες και χωρίζονται σε δύο κατηγορίες:

- Πληθυσμός ανά φύλο και ηλικία
- Μορφωτικό Επίπεδο

Τα στοιχεία προέρχονται από την Εθνική Στατιστική Υπηρεσία της Ελλάδος, από την απογραφή του 2001 για τον Μόνιμο πληθυσμό.

#### 12.4.1 Πληθυσμός ανά φύλο και ηλικία

##### **Μόνιμος Πληθυσμός ανά φύλο και ηλικία** **Απογραφή 2001**

Ομάδες ηλικιών	2001 Πραγματικός πληθυσμός		
	Σύνολο	Άρρενες	Θήλεις
<b>Σύνολο</b>	<b>3.398</b>	<b>1.733</b>	<b>1.665</b>
0-4 ετών	175	86	89
5-9 ετών	177	99	78
10-14 ετών	214	115	99
15-19 ετών	284	150	134
20-24 ετών	200	93	107
25-29 ετών	251	140	111
30-34 ετών	275	130	145
35-39 ετών	254	125	129
40-44 ετών	266	139	127
45-49 ετών	217	115	102
50-54 ετών	188	101	87
55-59 ετών	166	95	71
60-64 ετών	199	98	101
65-69 ετών	205	96	109
70-74 ετών	143	72	71
75-79 ετών	94	38	56
80-84 ετών	45	19	26
85 ετών και άνω	45	22	23

\* Πηγή: Ε.Σ.Υ.Ε.

- Στο Δήμο Μακεδνών οι άντρες είναι περισσότεροι από τις γυναίκες αλλά η διαφορά είναι σχεδόν μηδαμινή.
- Ο πληθυσμός του δήμου ανέρχεται στους 3.398. Το 51% (1.733 άτομα) αποτελούν οι άνδρες , έναντι του 49% (1.665 άτομα) των γυναικών.

#### 12.4.2 Μορφωτικό επίπεδο δημοτών

Το μορφωτικό επίπεδο του δήμου παρουσιάζεται αναλυτικά στον παρακάτω πίνακα.

**Μορφωτικό Επίπεδο – Απογραφή 2001 (Ε.Σ.Υ.Ε.)**

**ΕΠΙΠΕΔΟ ΕΚΠΑΙΔΕΥΣΗΣ**

ΟΜΑΔΕΣ ΗΛΙΚΙΩΝ	ΣΥΝΟΛΟ	ΚΑΤΟΧΟΙ ΔΙΔΑΚΤΟΡΙΚΟΥ ΤΙΤΛΟΥ	ΚΑΤΟΧΟΙ ΜΑΣΤΕΡ	ΠΤΥΧΙΟΥΧΟΙ ΑΝΩΤΑΤΩΝ ΣΧΟΛΩΝ	ΠΤΥΧΙΟΥΧΟΙ ΤΕΙ (ΚΑΤΕ, ΚΑΤΕΕ) ΚΑΙ ΑΝΩΤΕΡΩΝ ΣΧΟΛΩΝ	ΠΤΥΧΙΟΥΧΟΙ ΜΕΤΑ ΔΕΥΤΕΡΟΒΑΘΜΙΑΣ ΕΚΠΑΙΔΕΥΣΗΣ	ΑΠΟΦΟΙΤΟΙ ΜΕΣΗΣ ΕΚΠΑΙΔΕΥΣΗΣ	ΠΤΥΧΙΟΥΧΟΙ ΤΕΛ	ΠΤΥΧΙΟΥΧΟΙ ΤΕΣ	ΑΠΟΦΟΙΤΟΙ 3ΤΑΞΙΟΥ ΓΥΜΝΑΣΙΟΥ	ΑΠΟΦΟΙΤΟΙ ΔΗΜΟΤΙΚΟΥ	ΦΟΙΤΟΥΝ ΣΤΟ ΔΗΜΟΤΙΚΟ	ΕΓΚΑΤΕΛΕΙΨΑΝ ΤΟ ΔΗΜΟΤΙΚΟ ΑΛΛΑ ΓΝΩΡΙΖΟΥΝ ΓΡΑΦΗ ΚΑΙ ΑΝΑΓΝΩΣΗ	ΔΕ ΓΝΩΡΙΖΟΥΝ ΓΡΑΦΗ ΚΑΙ ΑΝΑΓΝΩΣΗ
	2.539	3	5	117	57	45	304	51	26	294	1.201	137	232	67
6-9	89	0	0	0	0	0	0	0	0	0	0	89	0	0
10-14	160	0	0	0	0	0	0	0	0	9	103	48	0	0
15-19	151	0	0	0	0	1	30	10	1	91	17	0	0	1
20-24	162	0	1	6	14	16	61	14	6	31	12	0	0	1
25-29	200	0	1	20	12	12	65	14	6	37	31	0	1	1
30-34	203	0	1	26	10	6	41	6	4	50	57	0	0	2
35-39	179	0	0	14	6	4	35	7	1	23	88	0	1	0
40-44	188	1	0	13	5	1	22	0	3	18	124	0	1	0
45-49	154	0	0	3	3	3	21	0	2	14	104	0	3	1
50-54	148	2	0	10	1	2	5	0	1	6	113	0	6	2
55-59	145	0	0	7	0	0	4	0	1	5	115	0	10	3
60-64	188	0	0	6	2	0	12	0	0	4	116	0	40	8
65-69	187	0	0	7	3	0	4	0	1	3	79	0	69	21
70-74	177	0	2	3	0	0	2	0	0	1	113	0	52	4
75-79	114	0	0	1	1	0	1	0	0	2	85	0	19	5
80-84	50	0	0	1	0	0	1	0	0	0	24	0	14	10
85+	44	0	0	0	0	0	0	0	0	0	20	0	16	8



- Στους 3.181 πολίτες του Δήμου Μακεδνών άνω των 6 ετών το 0,1% (3 άτομα) είναι κάτοχοι διδακτορικού τίτλου, το 0,1% (4 άτομα) είναι κάτοχοι μάστερ, το 3,6% (115 άτομα) είναι πτυχιούχοι ανωτάτων σχολών, το 1,5% (48 άτομα) είναι πτυχιούχοι Τ.Ε.Ι. και ανώτερων σχολών, το 2,1% (67 άτομα) είναι πτυχιούχοι μεταδευτεροβάθμιας εκπαίδευσης, το 15,2% (479 άτομα) είναι απόφοιτοι μέσης εκπαίδευσης, το 1,3% (41 άτομα) είναι πτυχιούχοι Τ.Ε.Λ., το 1,2% (40 άτομα) είναι πτυχιούχοι Τ.Ε.Σ., το 14,6% (465 άτομα) είναι απόφοιτοι 3τάξιου γυμνασίου, το 43,6% (1.386 άτομα) είναι απόφοιτοι δημοτικού, το 6,3% (202 άτομα) φοιτούν στο δημοτικό, το 7,9% (252 άτομα) εγκατέλειψαν το δημοτικό αλλά γνωρίζουν γραφή και ανάγνωση και το 2,5% (79 άτομα) δεν γνωρίζουν γραφή και ανάγνωση.

## 12.5 Η σύνθεση του Δημοτικού Συμβουλίου κατά φύλο, ηλικία, επάγγελμα και μορφωτικό επίπεδο

Το δημοτικό συμβούλιο του δήμου Μακεδνών αποτελείται 13 μέλη και τον δήμαρχο.

### ΔΗΜΟΤΙΚΟ ΣΥΜΒΟΥΛΙΟ

#### **ΔΗΜΑΡΧΟΣ**

Ο δήμαρχος είναι άνδρας, 55 ετών και είναι υπάλληλος του Ο.Α.Ε.Δ.. Έχει τελειώσει το γυμνάσιο.

#### **ΔΗΜΟΤΙΚΟΙ ΣΥΜΒΟΥΛΟΙ**

Άνδρας επιχειρηματίας, 45 ετών και έχει τελειώσει πανεπιστήμιο.

Γυναίκα 51 ετών, υπάλληλος ΟΤΕ με δευτεροβάθμια εκπαίδευση.

Γυναίκα 38 ετών. Έχει τελειώσει το γυμνάσιο και είναι επιχειρηματίας.

Άνδρας γουνοποιός, 53 ετών. Έχει τελειώσει το δημοτικό.

Άνδρας τυροκόμος, ετών 57 και έχει βγάλει το γυμνάσιο.

Άνδρας αγρότης, 37 ετών, απόφοιτος γυμνασίου.

Άνδρας ιδιωτικός υπάλληλος, 49 ετών. Έχει τελειώσει το λύκειο.

Άνδρας 45 ετών, πυροσβέστης, Δευτεροβάθμιας Εκπαίδευσης.

Άνδρας 52 ετών, γουνοποιός. Έχει τελειώσει το δημοτικό.

Άνδρας 37 ετών, δάσκαλος, Π.Ε.

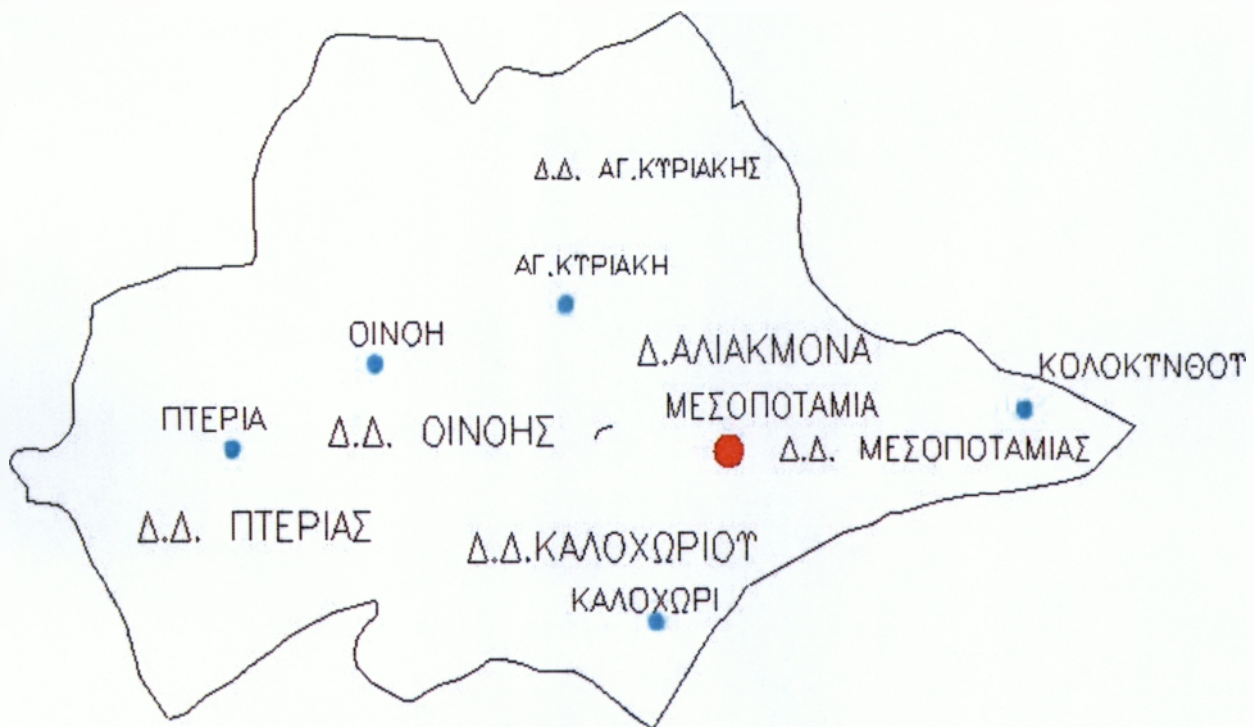
Άνδρας υλοτόμος, 43 ετών. Έχει τελειώσει το γυμνάσιο.

Γυναίκα έμπορος, απόφοιτος γυμνασίου, 36 ετών.

Γυναίκα 42 ετών, ασχολείται με τα οικιακά και έχει τελειώσει το δημοτικό.

## **ΚΕΦΑΛΑΙΟ 13**

### **ΔΗΜΟΣ ΜΕΣΟΠΟΤΑΜΙΑΣ**



#### **13.1 Γενικά**

Ο δήμος Μεσοποταμίας αποτελείται από 4.194 κατοίκους και από 5 δημοτικά διαμερίσματα. Πρόκειται για τα δημοτικά διαμερίσματα Μεσοποταμίας, Οινόης, Καλοχωρίου, Αγίας Κυριακής και Πτερίων.

#### **13.2 Οικονομική δραστηριότητα**

Στους πίνακες που ακολουθούν παρατίθενται στοιχεία που αφορούν την επαγγελματική δραστηριότητα που παρατηρείται στον δήμο Μεσοποταμίας και την οικονομική δραστηριότητα (ενεργός-μη ενεργός πληθυσμός).

### 13.2.1 Οικονομικά στοιχεία πληθυσμού – Ενεργός και μη ενεργός πληθυσμός

#### Οικονομικά ενεργός και μη ενεργός πληθυσμός

ΟΜΑΔΕΣ ΗΛΙΚΙΩΝ	ΟΙΚΟΝΟΜΙΚΩΣ ΕΝΕΡΓΟΙ				ΟΙΚΟΝΟΜΙΚΩΣ ΜΗ ΕΝΕΡΓΟΙ
	ΣΥΝΟΛΟ	ΑΠΑΣΧΟΛΟΥΜΕΝΟΙ	ΑΝΕΡΓΟΙ		
			ΣΥΝΟΛΟ	ΑΠΟ ΑΥΤΟΥΣ "ΝΕΟΙ"	
	1.745	1.274	471	206	1.936
10 - 14	3	0	3	3	258
15 - 19	50	13	37	37	225
20 - 24	196	112	84	75	67
25 - 29	235	171	64	36	56
30 - 34	246	193	53	15	84
35 - 39	274	204	70	19	73
40 - 44	250	186	64	16	87
45 - 49	202	163	39	3	88
50 - 54	124	94	30	2	69
55 - 59	86	66	20	0	80
60 - 64	65	58	7	0	156
65 - 69	10	10	0	0	302
70 - 74	4	4	0	0	226
75+	0	0	0	0	165

\* Πηγή: Ε.Σ.Υ.Ε.

- Στο δήμο Μεσοποταμίας παρατηρείται ότι οι οικονομικώς μη ενεργοί πολίτες ξεπερνούν τους ενεργούς.
- Οι άνεργοι του νομού είναι κυρίως νέοι ηλικίας 20-24 ετών.
- Το 73% του συνόλου των οικονομικώς ενεργών πολιτών είναι απασχολούμενοι.
- Το 27% από τους οικονομικά ενεργούς πολίτες είναι άνεργοι, ποσοστό αρκετά υψηλό για το νομό.
- Το 43,7% από τους ανέργους αποτελούν "Νέοι".

### 13.2.2 Επαγγελματική δραστηριότητα δήμου

#### Επαγγελματική δραστηριότητα – Απογραφή 2001

ΕΠΑΓΓΕΛΜΑΤΑ	ΣΥΝΟΛΟ	ΘΕΣΗ ΣΤΟ ΕΠΑΓΓΕΛΜΑ				
		ΕΡΓΟΔΟΤΕΣ	ΕΡΓΑΖΟΜΕΝΟΙ ΓΙΑ ΔΙΚΟ ΤΟΥΣ ΛΟΓΑΡΙΑΣΜΟ	ΜΙΣΘΩΤΟΙ	ΣΥΜΒΟΗΘΟΥ- ΝΤΑ ΚΑΙ ΜΗ ΑΜΟΙΒΟΜΕΝΑ ΜΕΛΗ ΝΟΙ- ΚΟΚΥΡΙΟΥ	"ΝΕΟΙ"
	1.745	168	448	806	117	206
Γεωργία, κτηνοτροφία, θήρα, δασοκομία	295	9	204	10	72	0
Αλιεία	0	0	0	0	0	0
Ορυχεία και λατομία	4	0	0	4	0	0
Μεταποιητικές βιομηχανίες	480	44	127	291	18	0
Παροχή ηλεκτρικού ρεύματος, φυσικού αερίου και νερού	7	0	0	7	0	0
Κατασκευές	121	6	32	78	5	0
Χονδρικό και λιανικό εμπόριο, επισκευή αυτοκινήτων, οχημάτων, μοτοσυκλετών και άλλων οικιακών ειδών	197	64	35	84	14	0
Ξενοδοχεία και εστιατόρια	70	29	9	30	2	0
Μεταφορές, αποθήκευση και επι- κοινωνίες	37	1	13	20	3	0
Ενδιάμεσοι χρηματοπιστωτικοί οργανισμοί	6	0	0	6	0	0
Διαχείριση ακίνητης περιουσίας, εκμισθώσεις και επιχειρηματικές δραστηριότητες	26	3	2	21	0	0
Δημόσια διοίκηση και άμυνα, υποχρεωτική κοινωνική ασφάλιση	119	0	0	119	0	0
Εκπαίδευση	49	2	1	46	0	0
Υγεία και κοινωνική μέριμνα	29	0	2	27	0	0
Δραστηριότητες παροχής υπηρε- σιών υπέρ του κοινωνικού ή ατο- μικού χαρακτήρα	39	5	9	24	1	0
Ιδιωτικά νοικοκυριά που απασχο- λούν οικιακό προσωπικό	3	0	0	3	0	0
Ετερόδοκοι οργανισμοί και όργανα	0	0	0	0	0	0
Νέοι	206	0	0	0	0	206
Δήλωσαν ασαφώς ή δε δήλωσαν κλάδο οικονομικής δραστηριότη- τας	57	5	14	36	2	0

\* Πηγή: Ε.Σ.Υ.Ε.

- Στο σύνολο των πολιτών που παρουσιάζουν οικονομική δραστηριότητα (1.745 άτομα) το 46,2% (806 άτομα) καταλαμβάνουν οι μισθωτοί.
- Από τους 1.745 οικονομικά ενεργούς πολίτες το 9,6% (168 άτομα) αποτελούν οι εργοδότες, το 25,7% (448 άτομα) είναι εργαζόμενοι για δικό τους λογαριασμό, το 11,8% (206 άτομα) είναι "Νέοι" και το 6,7% (117 άτομα) σε συμβοηθούντα και μη αμοιβόμενα μέλη νοικοκυριού.
- Η κύρια απασχόληση των δημοτών είναι η γεωργία, η κτηνοτροφία (17%), οι μεταποιητικές βιομηχανίες (27,5%), οι κατασκευές (7%), το χονδρικό-λιανικό εμπόριο (11,3%), η απασχόληση στον κλάδο της Δημόσιας Διοίκησης και Άμυνας και η εκπαίδευση.

### 13.3 Υποδομές

Οι υποδομές που υπάρχουν στο δήμο είναι:

- Δημοτική Δανειστική Βιβλιοθήκη
- Θέατρο
- Κέντρο Δημιουργικής Απασχόλησης Παιδιών
- Κέντρο προσφοράς αίματος και δωρεάς οργάνων σώματος
- Δημοτικό Κέντρο Ιατρικής Πρόληψης – Πρόνοιας
- Οργανισμός καταπολέμησης ναρκωτικών
- Φιλαρμονική
- Δημοτική Επιχείρηση Φροντίδας και Λειτουργίας του Δημοτικού Νεκροταφίου
- Αθλητικοί Σύλλογοι
- Πολιτιστικοί Σύλλογοι

### 13.4 Δημογραφικά στοιχεία

Τα δημογραφικά στοιχεία δίνονται παρακάτω σε πίνακες και χωρίζονται σε δύο κατηγορίες:

- Πληθυσμός ανά φύλο και ηλικία
- Μορφωτικό Επίπεδο

Τα στοιχεία προέρχονται από την Εθνική Στατιστική Υπηρεσία της Ελλάδος, από την απογραφή του 2001 για τον Μόνιμο πληθυσμό.

### 13.4.1 Πληθυσμός ανά φύλο και ηλικία

#### Μόνιμος Πληθυσμός ανά φύλο και ηλικία Απογραφή 2001

Ομάδες ηλικιών	2001 Πραγματικός πληθυσμός		
	Σύνολο	Άρρενες	Θήλειες
<b>Σύνολο</b>	<b>4.194</b>	<b>2.130</b>	<b>2.064</b>
0-4 ετών	244	125	119
5-9 ετών	269	137	132
10-14 ετών	261	141	120
15-19 ετών	275	139	136
20-24 ετών	263	135	128
25-29 ετών	291	141	150
30-34 ετών	330	167	163
35-39 ετών	347	174	173
40-44 ετών	337	179	158
45-49 ετών	290	170	120
50-54 ετών	193	105	88
55-59 ετών	166	95	71
60-64 ετών	221	117	104
65-69 ετών	312	134	178
70-74 ετών	230	113	117
75-79 ετών	82	29	53
80-84 ετών	41	15	26
85 ετών και άνω	42	14	28

\* Πηγή: Ε.Σ.Υ.Ε.

- Στο Δήμο Μεσοποταμίας οι άντρες είναι περισσότεροι από τις γυναίκες αλλά η διαφορά είναι σχεδόν μηδαμινή.
- Ο πληθυσμός του δήμου ανέρχεται στους 4.194. Το 50,8% (2.130 άτομα) αποτελούν οι άνδρες , έναντι του 49,2% (2.064 άτομα) των γυναικών.

### 13.4.2 Μορφωτικό επίπεδο δημοτών

Το μορφωτικό επίπεδο του δήμου παρουσιάζεται αναλυτικά στον παρακάτω πίνακα.

**Μορφωτικό Επίπεδο – Απογραφή 2001 (Ε.Σ.Υ.Ε.)**

ΕΠΙΠΕΔΟ ΕΚΠΑΙΔΕΥΣΗΣ

ΟΜΑΔΕΣ ΗΛΙΚΙΩΝ	ΣΥΝΟΛΟ	ΚΑΤΟΧΟΙ ΔΙΔΑΚΤΟΡΙΚΟΥ ΠΤΛΟΥ	ΚΑΤΟΧΟΙ ΜΑΣΤΕΡ	ΠΤΥΧΙΟΥΧΟΙ ΑΝΩΤΑΤΩΝ ΣΧΟΛΩΝ	ΠΤΥΧΙΟΥΧΟΙ ΤΕΙ (ΚΑΤΕ, ΚΑΤΕΕ) ΚΑΙ ΑΝΩΤΕΡΩΝ ΣΧΟΛΩΝ	ΠΤΥΧΙΟΥΧΟΙ ΜΕΤΑ ΔΕΥΤΕΡΟΒΑΘΜΙΑΣ ΕΚΠΑΙΔΕΥΣΗΣ	ΑΠΟΦΟΙΤΟΙ ΜΕΣΗΣ ΕΚΠΑΙΔΕΥΣΗΣ	ΠΤΥΧΙΟΥΧΟΙ ΤΕΛ	ΠΤΥΧΙΟΥΧΟΙ ΤΕΣ	ΑΠΟΦΟΙΤΟΙ ΣΤΑΣΙΟΥ ΓΥΜΝΑΣΙΟΥ	ΑΠΟΦΟΙΤΟΙ ΔΗΜΟΤΙΚΟΥ	ΦΟΙΤΟΥΝ ΣΤΟ ΔΗΜΟΤΙΚΟ	ΕΓΚΑΤΕΛΕΙΨΑΝ ΤΟ ΔΗΜΟΤΙΚΟ ΑΛΛΑ ΓΝΩΡΙΖΟΥΝ ΓΡΑΦΗ ΚΑΙ ΑΝΑΓΝΩΣΗ	ΔΕ ΓΝΩΡΙΖΟΥΝ ΓΡΑΦΗ ΚΑΙ ΑΝΑΓΝΩΣΗ
	3.892	0	4	74	49	48	542	55	39	484	1.729	316	364	188
6-9	211	0	0	0	0	0	0	0	0	0	0	211	0	0
10-14	261	0	0	0	0	0	0	0	0	14	141	105	1	0
15-19	275	0	0	0	0	4	55	6	2	178	26	0	2	2
20-24	263	0	0	2	4	20	130	27	15	30	33	0	1	1
25-29	291	0	2	11	13	11	109	8	8	72	54	0	0	3
30-34	330	0	0	18	10	4	90	4	0	75	127	0	1	1
35-39	347	0	2	17	8	3	57	3	3	47	204	0	1	2
40-44	337	0	0	4	5	3	45	4	3	26	244	0	1	2
45-49	290	0	0	11	5	3	25	5	4	26	206	0	5	4
50-54	193	0	0	7	2	0	13	2	2	9	146	0	7	5
55-59	166	0	0	3	2	0	1	0	0	3	133	0	18	6
60-64	221	0	0	0	0	0	9	0	1	0	138	0	56	17
65-69	312	0	0	0	0	0	6	0	1	2	120	0	120	63
70-74	230	0	0	0	0	0	0	0	0	1	96	0	105	28
75-79	82	0	0	0	0	0	1	0	0	1	77	0	22	21
80-84	41	0	0	1	0	0	0	0	0	0	18	0	13	9
85+	42	0	0	0	0	0	1	0	0	0	6	0	11	24

- Στους 3.892 πολίτες του Δήμου Μεσοποταμίας άνω των 6 ετών το 0% (0 άτομα) είναι κάτοχοι διδακτορικού τίτλου, το 0,1% (4 άτομα) είναι κάτοχοι μάστερ, το 1,9% (74 άτομα) είναι πτυχιούχοι ανωτάτων σχολών, το 1,2% (49 άτομα) είναι πτυχιούχοι Τ.Ε.Ι. και ανώτερων σχολών, το 1,2% (48 άτομα) είναι πτυχιούχοι μεταδευτεροβάθμιας εκπαίδευσης, το 14% (542 άτομα) είναι απόφοιτοι μέσης εκπαίδευσης, το 1,4% (55 άτομα) είναι πτυχιούχοι Τ.Ε.Λ., το 1% (39 άτομα) είναι πτυχιούχοι Τ.Ε.Σ., το 12,4% (484 άτομα) είναι απόφοιτοι 3τάξιου γυμνασίου, το 44,4% (1.729 άτομα) είναι απόφοιτοι δημοτικού, το 8,1% (316 άτομα) φοιτούν στο δημοτικό, το 9,3% (364 άτομα) εγκατέλειψαν το δημοτικό αλλά γνωρίζουν γραφή και ανάγνωση και το 5% (188 άτομα) δεν γνωρίζουν γραφή και ανάγνωση.

### 13.5 Η σύνθεση του Δημοτικού Συμβουλίου κατά φύλο, ηλικία, επάγγελμα και μορφωτικό επίπεδο

Το δημοτικό συμβούλιο του δήμου Μεσοποταμίας αποτελείται 17 μέλη και τον δήμαρχο.

## ΔΗΜΟΤΙΚΟ ΣΥΜΒΟΥΛΙΟ

### ΔΗΜΑΡΧΟΣ

Ο δήμαρχος είναι άνδρας, 64 ετών και είναι δημοσιογράφος. Έχει τελειώσει πανεπιστήμιο.

### ΔΗΜΟΤΙΚΟΙ ΣΥΜΒΟΥΛΟΙ

Γυναίκα 30 ετών. Έχει τελειώσει το γυμνάσιο και ασχολείται με τα οικιακά.

Άνδρας γουνοποιός, 49 ετών, δευτεροβάθμιας εκπαίδευσης.

Άνδρας κτηνοτρόφος, ετών 54 και έχει βγάλει το γυμνάσιο.

Άνδρας δημόσιος υπάλληλος, 37 ετών, απόφοιτος λυκείου.

Άνδρας καθηγητής, 52 ετών. Έχει Π.Ε.

Άνδρας 48 ετών, υλοτόμος, Δευτεροβάθμιας Εκπαίδευσης.

Άνδρας 46 ετών, εργολάβος-μηχανικός. Έχει τελειώσει πανεπιστήμιο.

Άνδρας 62 ετών, λογιστής, Τεχνολογικής Εκπαίδευσης.

Άνδρας γουνοποιός, 48 ετών. Έχει τελειώσει το δημοτικό.

Άνδρας χειρουργός, Π.Ε., 60 ετών.

Άνδρας 50 ετών, γουνοποιός με μόρφωση δημοτικού.

Άνδρας αγρότης, 55 ετών. Τελείωσε το δημοτικό.

Άνδρας δάσκαλος, 42 ετών. Έχει τελειώσει πανεπιστήμιο.

Γυναίκα δημόσιος υπάλληλος, 56 ετών. Έχει τελειώσει Τ.Ε.Ι.

Γυναίκα λογίστρια, 39 ετών με τεχνολογική εκπαίδευση.

Άνδρας βιοτέχνης, 48 ετών. Έχει τελειώσει λύκειο.

Άνδρας 67 ετών, επιχειρηματίας. Τελείωσε δημοτικό.



## **ΚΕΦΑΛΑΙΟ 14**

### **ΔΗΜΟΣ ΝΕΣΤΟΡΙΟΥ**



#### **14.1 Γενικά**

Ο δήμος Νεστορίου απέχει 30 σχεδόν χιλιόμετρα από την πόλη της Καστοριάς. Αποτελείται από 1.533 κατοίκους.

#### **14.2 Οικονομική δραστηριότητα**

Στους πίνακες που ακολουθούν παρατίθενται στοιχεία που αφορούν την επαγγελματική δραστηριότητα που παρατηρείται στον δήμο Νεστορίου και την οικονομική δραστηριότητα (ενεργός-μη ενεργός πληθυσμός).

### 14.2.1 Οικονομικά στοιχεία πληθυσμού – Ενεργός και μη ενεργός πληθυσμός

#### **Οικονομικά ενεργός και μη ενεργός πληθυσμός**

ΟΜΑΔΕΣ ΗΛΙΚΙΩΝ	ΟΙΚΟΝΟΜΙΚΩΣ ΕΝΕΡΓΟΙ				ΟΙΚΟΝΟΜΙΚΩΣ ΜΗ ΕΝΕΡΓΟΙ
	ΣΥΝΟΛΟ	ΑΠΑΣΧΟΛΟΥΜΕΝΟΙ	ΑΝΕΡΓΟΙ		
			ΣΥΝΟΛΟ	ΑΠΟ ΑΥΤΟΥΣ "ΝΕΟΙ"	
	521	382	139	37	894
10 - 14	0	0	0	0	61
15 - 19	9	5	4	4	103
20 - 24	50	26	24	17	79
25 - 29	70	50	20	6	43
30 - 34	75	57	18	5	25
35 - 39	59	41	18	2	21
40 - 44	72	47	25	3	26
45 - 49	57	43	14	0	17
50 - 54	55	44	11	0	37
55 - 59	47	42	5	0	40
60 - 64	22	22	0	0	84
65 - 69	4	4	0	0	106
70 - 74	0	0	0	0	102
75+	1	1	0	0	150

\* Πηγή: Ε.Σ.Υ.Ε.

- Στο δήμο Νεστορίου παρατηρείται ότι οι οικονομικώς μη ενεργοί πολίτες ξεπερνούν τους ενεργούς.
- Οι άνεργοι του νομού είναι κυρίως νέοι ηλικίας 20-24 ετών.
- Το 73,3% του συνόλου των οικονομικώς ενεργών πολιτών είναι απασχολούμενοι.
- Το 26,7% από τους οικονομικά ενεργούς πολίτες είναι άνεργοι, ποσοστό αρκετά υψηλό για το νομό.
- Το 26,6% από τους ανέργους αποτελούν "Νέοι".

### 14.2.2 Επαγγελματική δραστηριότητα δήμου

#### Επαγγελματική δραστηριότητα – Απογραφή 2001

ΕΠΑΓΓΕΛΜΑΤΑ	ΣΥΝΟΛΟ	ΘΕΣΗ ΣΤΟ ΕΠΑΓΓΕΛΜΑ				
		ΕΡΓΟΔΟΤΕΣ	ΕΡΓΑΖΟΜΕΝΟΙ ΓΙΑ ΔΙΚΟ ΤΟΥΣ ΛΟΓΑΡΙΑΣΜΟ	ΜΙΣΘΩΤΟΙ	ΣΥΜΒΟΗΘΟΥ- ΝΤΑ ΚΑΙ ΜΗ ΑΜΟΙΒΟΜΕΝΑ ΜΕΛΗ ΝΟΙ- ΚΟΚΥΡΙΟΥ	"ΝΕΟΙ"
	521	49	102	299	34	37
Γεωργία, κτηνοτροφία, θήρα, δασοκομία	89	4	44	14	27	0
Αλιεία	0	0	0	0	0	0
Ορυχεία και λατομεία	3	0	0	3	0	0
Μεταποιητικές βιομηχανίες	149	12	35	101	1	0
Παροχή ηλεκτρικού ρεύματος, φυσικού αερίου και νερού	1	0	0	1	0	0
Κατασκευές	34	2	7	25	0	0
Χονδρικό και λιανικό εμπόριο, επισκευή αυτοκινήτων, οχημάτων, μοτοσυκλετών και άλλων ουακικών ειδών	30	12	3	13	2	0
Ξενοδοχεία και εστιατόρια	27	14	3	7	3	0
Μεταφορές, αποθήκευση και επι- κοινωνίες	17	0	4	12	1	0
Ενδιάμεσοι χρηματοπιστωτικοί οργανισμοί	2	0	0	2	0	0
Διαχείριση ακίνητης περιουσίας, εκμισθώσεις και επιχειρηματικές δραστηριότητες	15	3	3	9	0	0
Δημόσια διοίκηση και άμυνα, υποχρεωτική κοινωνική ασφάλιση	64	0	0	64	0	0
Εκπαίδευση	21	0	1	20	0	0
Υγεία και κοινωνική μέριμνα	13	0	1	12	0	0
Δραστηριότητες παροχής υπηρε- σιών υπέρ του κοινωνικού ή ατο- μικού χαρακτήρα	8	1	0	7	0	0
Ιδιωτικά νοικοκυριά που απασχο- λούν οικιακό προσωπικό	1	0	0	1	0	0
Ετερόδοκοι οργανισμοί και όργανα	0	0	0	0	0	0
Νέοι	37	0	0	0	0	37
Δήλωσαν ασαφώς ή δε δήλωσαν κλάδο οικονομικής δραστηριότη- τας	10	1	1	8	0	0

\* Πηγή: Ε.Σ.Υ.Ε.

Η κοινωνική σύνθεση των αιρετών οργάνων της Τ.Α. Η περίπτωση του Ν. Καστοριάς.

- Στο σύνολο των πολιτών που παρουσιάζουν οικονομική δραστηριότητα (521 άτομα) το 57,4% (299 άτομα) καταλαμβάνουν οι μισθωτοί.
- Από τους 521 οικονομικά ενεργούς πολίτες το 9,4% (49 άτομα) αποτελούν οι εργοδότες, το 19,6% (102 άτομα) είναι εργαζόμενοι για δικό τους λογαριασμό, το 7,1% (37 άτομα) είναι "Νέοι" και το 6,5% (34 άτομα) σε συμβοηθούντα και μη αμοιβόμενα μέλη νοικοκυριού.
- Η κύρια απασχόληση των δημοτών είναι η γεωργία, η κτηνοτροφία (4%), οι μεταποιητικές βιομηχανίες (29,6%), οι κατασκευές (3,8%), το χονδρικό-λιανικό εμπόριο (12,9%), η απασχόληση στον κλάδο της Δημόσιας Διοίκησης και Άμυνας και η εκπαίδευση.

### 14.3 Υποδομές

Οι υποδομές που υπάρχουν στο δήμο είναι:

- Μουσείο
- Δημοτική Βιβλιοθήκη
- Πάρκο Εθνικής Συμφιλίωσης "Γράμμος Α.Ε."
- Δημοτική Επιχείρηση Ραφής Στολών και Ενδυμάτων Νεστορίου Α.Ε.
- Δημοτική Επιχείρηση Τουρισμού και Πολιτισμού
- 1 κλειστό γυμναστήριο
- Αθλητικοί Σύλλογοι
- Πολιτιστικοί Σύλλογοι

### 14.4 Δημογραφικά στοιχεία

Τα δημογραφικά στοιχεία δίνονται παρακάτω σε πίνακες και χωρίζονται σε δύο κατηγορίες:

- Πληθυσμός ανά φύλο και ηλικία
- Μορφωτικό Επίπεδο

Τα στοιχεία προέρχονται από την Εθνική Στατιστική Υπηρεσία της Ελλάδος, από την απογραφή του 2001 για τον Μόνιμο πληθυσμό.

#### 14.4.1 Πληθυσμός ανά φύλο και ηλικία

##### **Μόνιμος Πληθυσμός ανά φύλο και ηλικία Απογραφή 2001**

Ομάδες ηλικιών	2001 Πραγματικός πληθυσμός		
	Σύνολο	Άρρενες	Θήλεις
<b>Σύνολο</b>	<b>1.533</b>	<b>879</b>	<b>654</b>
0-4 ετών	63	29	34
5-9 ετών	55	32	23
10-14 ετών	61	38	23
15-19 ετών	112	86	26
20-24 ετών	129	96	33
25-29 ετών	113	69	44
30-34 ετών	100	68	32
35-39 ετών	80	46	34
40-44 ετών	98	49	49
45-49 ετών	74	44	30
50-54 ετών	92	47	45
55-59 ετών	87	53	34
60-64 ετών	106	53	53
65-69 ετών	110	52	58
70-74 ετών	102	52	50
75-79 ετών	71	38	33
80-84 ετών	32	11	21
85 ετών και άνω	48	16	32

\* Πηγή: Ε.Σ.Υ.Ε.

- Στο Δήμο Νεστορίου οι άντρες είναι περισσότεροι από τις γυναίκες αλλά η διαφορά είναι σχεδόν μηδαμινή.
- Ο πληθυσμός του δήμου ανέρχεται στους 1.533. Το 57,3% (879 άτομα) αποτελούν οι άνδρες , έναντι του 42,7% (654 άτομα) των γυναικών.

#### 14.4.2 Μορφωτικό επίπεδο δημοτών

Το μορφωτικό επίπεδο του δήμου παρουσιάζεται αναλυτικά στον παρακάτω πίνακα.

**Μορφωτικό Επίπεδο – Απογραφή 2001 (Ε.Σ.Υ.Ε.)**

ΕΠΙΠΕΔΟ ΕΚΠΑΙΔΕΥΣΗΣ

ΟΜΑΔΕΣ ΗΛΙΚΙΩΝ	ΣΥΝΟΛΟ	ΚΑΤΟΧΟΙ ΔΙΔΑΚΤΟΡΙΚΟΥ ΤΙΤΛΟΥ	ΚΑΤΟΧΟΙ ΜΑΣΤΕΡ	ΠΤΥΧΙΟΥΧΟΙ ΑΝΩΤΑΤΩΝ ΣΧΟΛΩΝ	ΠΤΥΧΙΟΥΧΟΙ ΤΕΙ (ΚΑΤΕ, ΚΑΤΕΕ) ΚΑΙ ΑΝΩΤΕΡΩΝ ΣΧΟΛΩΝ	ΠΤΥΧΙΟΥΧΟΙ ΜΕΤΑ ΔΕΥΤΕΡΟΒΑΘΜΙΑΣ ΕΚΠΑΙΔΕΥΣΗΣ	ΑΠΟΦΟΙΤΟΙ ΜΕΣΗΣ ΕΚΠΑΙΔΕΥΣΗΣ	ΠΤΥΧΙΟΥΧΟΙ ΤΕΛ	ΠΤΥΧΙΟΥΧΟΙ ΤΕΣ	ΑΠΟΦΟΙΤΟΙ ΣΤΑΔΙΟΥ ΓΥΜΝΑΣΙΟΥ	ΑΠΟΦΟΙΤΟΙ ΔΗΜΟΤΙΚΟΥ	ΦΟΙΤΟΥΝ ΣΤΟ ΔΗΜΟΤΙΚΟ	ΕΓΚΑΤΕΛΕΙΨΑΝ ΤΟ ΔΗΜΟΤΙΚΟ ΑΛΛΑ ΓΝΩΡΙΖΟΥΝ ΓΡΑΦΗ ΚΑΙ ΑΝΑΓΝΩΣΗ	ΔΕ ΓΝΩΡΙΖΟΥΝ ΓΡΑΦΗ ΚΑΙ ΑΝΑΓΝΩΣΗ
	1.466	0	3	64	24	23	200	20	23	173	706	75	117	1.466
6-9	51	0	0	0	0	0	0	0	0	0	0	51	0	51
10-14	61	0	0	0	0	0	0	0	0	3	34	24	0	61
15-19	112	0	0	0	0	1	23	7	7	65	6	0	3	112
20-24	129	0	1	8	1	13	58	5	6	14	20	0	1	129
25-29	113	0	0	11	5	6	35	2	2	25	27	0	0	113
30-34	100	0	0	13	4	1	30	1	3	16	32	0	0	100
35-39	80	0	0	9	3	1	15	2	0	8	42	0	0	80
40-44	98	0	1	8	4	0	12	1	0	13	58	0	1	98
45-49	74	0	0	2	1	0	7	1	1	16	46	0	0	74
50-54	92	0	1	5	2	0	7	0	1	2	69	0	3	92
55-59	87	0	0	3	1	0	5	0	1	6	67	0	4	87
60-64	106	0	0	3	1	0	3	1	1	0	78	0	15	106
65-69	110	0	0	1	0	0	1	0	1	2	72	0	26	110
70-74	102	0	0	1	0	0	2	0	0	1	67	0	30	102
75-79	71	0	0	0	0	1	0	0	0	1	54	0	12	71
80-84	32	0	0	0	1	0	1	0	0	0	17	0	9	32
85+	48	0	0	0	1	0	1	0	0	1	17	0	13	48

Η κοινωνική σύνθεση των αιρετών οργάνων της Τ.Α. Η περίπτωση του Ν. Καστοριάς.

- Στους 1.466 πολίτες του Δήμου Νεστορίου άνω των 6 ετών το 0% (0 άτομα) είναι κάτοχοι διδακτορικού τίτλου, το 0,2% (3 άτομα) είναι κάτοχοι μάστερ, το 4,4% (64 άτομα) είναι πτυχιούχοι ανωτάτων σχολών, το 1,6% (24 άτομα) είναι πτυχιούχοι Τ.Ε.Ι. και ανώτερων σχολών, το 1,6% (23 άτομα) είναι πτυχιούχοι μεταδευτεροβάθμιας εκπαίδευσης, το 13,6% (200 άτομα) είναι απόφοιτοι μέσης εκπαίδευσης, το 1,4% (20 άτομα) είναι πτυχιούχοι Τ.Ε.Λ., το 1,6% (23 άτομα) είναι πτυχιούχοι Τ.Ε.Σ., το 11,8% (173 άτομα) είναι απόφοιτοι 3τάξιου γυμνασίου, το 48,1% (706 άτομα) είναι απόφοιτοι δημοτικού, το 5,1% (75 άτομα) φοιτούν στο δημοτικό, το 8% (117 άτομα) εγκατέλειψαν το δημοτικό αλλά γνωρίζουν γραφή και ανάγνωση και το 2,6% (38 άτομα) δεν γνωρίζουν γραφή και ανάγνωση.

#### 14.5 Η σύνθεση του Δημοτικού Συμβουλίου κατά φύλο, ηλικία, επάγγελμα και μορφωτικό επίπεδο

Το δημοτικό συμβούλιο του δήμου Νεστορίου αποτελείται 13 μέλη και τον δήμαρχο.

### **ΔΗΜΟΤΙΚΟ ΣΥΜΒΟΥΛΙΟ**

#### **ΔΗΜΑΡΧΟΣ**

Ο δήμαρχος είναι άνδρας, 51 ετών και είναι καθηγητής. Έχει τελειώσει πανεπιστήμιο.

#### **ΔΗΜΟΤΙΚΟΙ ΣΥΜΒΟΥΛΟΙ**

Γυναίκα 33 ετών. Έχει τελειώσει το γυμνάσιο και ασχολείται με τα οικιακά.

Άνδρας γουνοποιός, 48 ετών, δευτεροβάθμιας εκπαίδευσης.

Άνδρας ιδιωτικός υπάλληλος, ετών 54 και έχει βγάλει το γυμνάσιο.

Άνδρας δημόσιος υπάλληλος, 31 ετών, απόφοιτος λυκείου.

Άνδρας καθηγητής φροντιστηρίου, 53 ετών. Έχει Π.Ε.

Άνδρας 55 ετών, υλοτόμος, Δευτεροβάθμιας Εκπαίδευσης.

Άνδρας 45 ετών, πολιτικός μηχανικός. Έχει τελειώσει πανεπιστήμιο.

Άνδρας 41 ετών, λογιστής, Τεχνολογικής Εκπαίδευσης.

Άνδρας γουνοποιός, 49 ετών. Έχει τελειώσει το δημοτικό.

Άνδρας δάσκαλος, Π.Ε., 60 ετών.

Άνδρας 56 ετών, γουνοποιός με μόρφωση δημοτικού.

Άνδρας αγρότης, 56 ετών. Τελείωσε το δημοτικό.

Άνδρας δάσκαλος, 43 ετών. Έχει τελειώσει πανεπιστήμιο.

## **ΚΕΦΑΛΑΙΟ 15** **ΚΟΙΝΟΤΗΤΕΣ**

### **15.1 Κοινότητες Καστρακίου – Αρρένων - Γράμμου**

Στο νομό Καστοριάς υπάρχουν 3 κοινότητες:

- Η κοινότητα Καστρακίου με 724 κατοίκους.
- Η κοινότητα Αρρένων με 581 κατοίκους.
- Η κοινότητα Γράμμου με δύο κατοίκους.

Και οι 3 κοινότητες έχουν χαρακτηριστεί ως αγροτικές.

Και στις 3 κοινότητες παρατηρείται το εξής φαινόμενο:

Οι πρόεδροι των κοινοτήτων και τα κοινοτικά συμβούλια απαρτίζονται από μέλη που έχουν κατά κύριο λόγο πανεπιστημιακή μόρφωση και είναι ηλικίας από 55 ετών και άνω. Αυτό πιθανόν να συμβαίνει διότι οι κοινότητες αυτές είναι πολύ απομακρισμένες από την πόλη της Καστοριάς, είναι ορεινές με πλούσια φυσική ομορφία και ίσως να αποτελούν το "μεράκι" του καθενός εξ' αυτών για τον τόπο που μεγάλωσε και την προσπάθεια βελτίωσης, ανάπτυξης και ανάδειξής του.



## **ΚΕΦΑΛΑΙΟ 15** **ΚΟΙΝΟΤΗΤΕΣ**

### 15.1 Κοινότητες Καστρακίου – Αρρένων - Γράμμου

Στο νομό Καστοριάς υπάρχουν 3 κοινότητες:

- Η κοινότητα Καστρακίου με 724 κατοίκους.
- Η κοινότητα Αρρένων με 581 κατοίκους.
- Η κοινότητα Γράμμου με δύο κατοίκους.

Και οι 3 κοινότητες έχουν χαρακτηριστεί ως αγροτικές.

Και στις 3 κοινότητες παρατηρείται το εξής φαινόμενο:

Οι πρόεδροι των κοινοτήτων και τα κοινοτικά συμβούλια απαρτίζονται από μέλη που έχουν κατά κύριο λόγο πανεπιστημιακή μόρφωση και είναι ηλικίας από 55 ετών και άνω. Αυτό πιθανόν να συμβαίνει διότι οι κοινότητες αυτές είναι πολύ απομακρισμένες από την πόλη της Καστοριάς, είναι ορεινές με πλούσια φυσική ομορφία και ίσως να αποτελούν το "μεράκι" του καθενός εξ' αυτών για τον τόπο που μεγάλωσε και την προσπάθεια βελτίωσης, ανάπτυξης και ανάδειξής του.

## ΣΥΜΠΕΡΑΣΜΑ ΕΡΕΥΝΑΣ

Παρακάτω δίνονται κάποιοι συγκεντρωτικοί πίνακες από τους οποίους έβγαλα τα συμπεράσματα της έρευνάς μου.

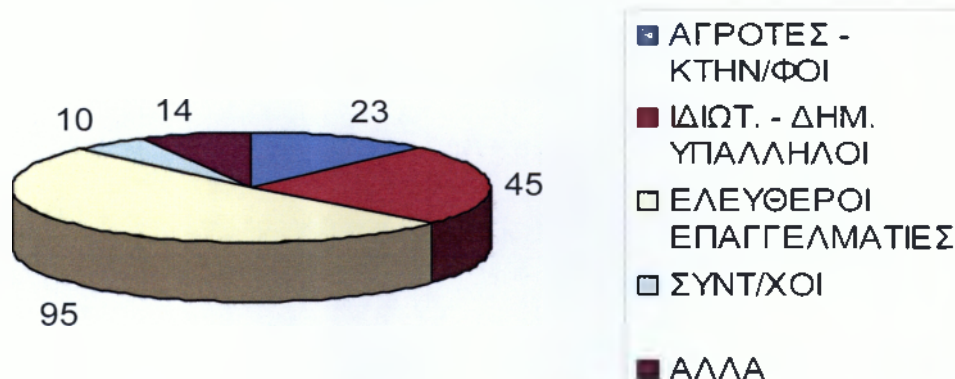
Στους παρακάτω πίνακες αναλύεται η σύνθεση των δημοτικών συμβουλίων και είναι χωρισμένη σε 3 κατηγορίες:

- Ηλικιακή κατανομή Δ.Σ.
- Οικονομική δραστηριότητα Δ.Σ.
- Μορφωτικό επίπεδο Δ.Σ.

ΣΥΝΘΕΣΗ ΔΗΜΟΤΙΚΩΝ ΣΥΜΒΟΥΛΙΩΝ

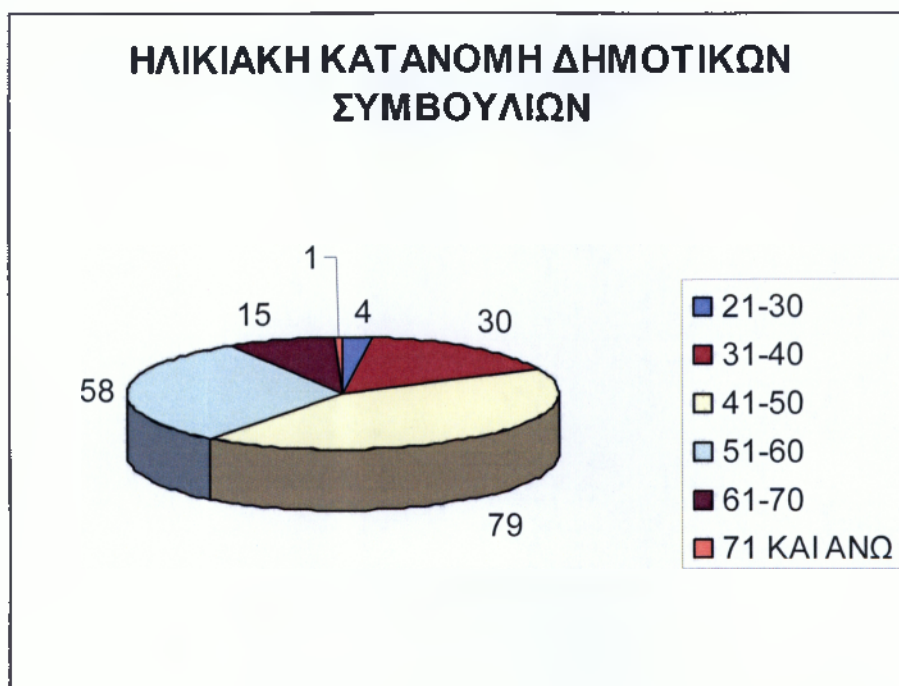
	ΑΓΡΟΤΕΣ- ΚΤΗΝ/ΦΟΙ	ΙΔΙΩΤ.-ΔΗΜ. ΥΠΑΛΛΗΛΟΙ	ΕΛΕΥΘΕΡΟΙ ΠΑΓΓΕΛΜΑΤΙΕΣ	ΣΥΝΤ/ΧΟΙ	ΑΛΛΑ	ΣΥΝΟΛΟ	ΓΥΝΑΙΚΕΣ ΕΚΛΕΓ- ΜΕΝΕΣ
ΑΓΙΑΣ ΤΡΙΑΔΑΣ	2	3	8	2	2	17	4
ΑΓΙΩΝ ΑΝΑΡΓΥΡΩΝ	1	5	6	1	1	14	3
ΑΚΡΙΤΩΝ	3	4	5	1	1	14	4
ΑΡΓΟΥΣ ΟΡΕΣΤΙΚΟΥ	1	6	11	0	0	18	6
ΒΙΤΣΙΟΥ	8	1	3	0	2	14	1
ΙΩΝΟΣ ΔΡΑΓΟΥΜΗ	2	3	8	1	0	14	2
ΚΑΣΤΟΡΙΑΣ	1	3	17	1	0	22	5
ΚΛΕΙΣΟΥΡΑΣ	0	3	5	3	3	14	3
ΚΟΡΕΣΤΙΩΝ	1	3	7	1	2	14	3
ΜΑΚΕΔΩΝ	1	5	7	0	1	14	4
ΜΕΣΟΠΟΤΑΜΙΑΣ	2	4	11	0	1	18	3
ΝΕΣΤΟΡΙΟΥ	1	5	7	0	1	14	1
ΣΥΝΟΛΟ	23	45	95	10	14	187	39

ΣΥΝΟΛΟ ΟΙΚΟΝΟΜΙΚΗΣ  
ΔΡΑΣΤΗΡΙΟΤΗΤΑΣ Δ.Σ.



Η κοινωνική σύνθεση των αιρετών οργάνων της Τ.Α. Η περίπτωση του Ν. Καστοριάς.

ΣΥΝΘΕΣΗ ΔΗΜΟΤΙΚΩΝ ΣΥΜΒΟΥΛΙΩΝ						
	21-30	31-40	41-50	51-60	61-70	71 ΚΑΙ ΑΝΩ
ΑΓΙΑΣ ΤΡΙΑΔΑΣ	0	3	7	5	3	0
ΑΓΙΩΝ ΑΝΑΡΓΥΡΩΝ	0	2	4	7	1	0
ΑΚΡΙΤΩΝ	0	3	6	4	1	0
ΑΡΓΟΥΣ ΟΡΕΣΤΙΚΟΥ	0	2	9	6	1	0
ΒΙΤΣΙΟΥ	1	2	9	1	0	0
ΙΩΝΟΣ ΔΡΑΓΟΥΜΗ	0	1	7	5	1	0
ΚΑΣΤΟΡΙΑΣ	0	3	10	6	2	1
ΚΛΕΙΣΟΥΡΑΣ	2	3	4	4	1	0
ΚΟΡΕΣΤΙΩΝ	0	3	6	3	2	0
ΜΑΚΕΔΩΝ	0	4	5	5	0	0
ΜΕΣΟΠΟΤΑΜΙΑΣ	1	2	7	5	3	0
ΝΕΣΤΟΡΙΟΥ	0	2	5	7	0	0
ΣΥΝΟΛΟ	4	30	79	58	15	1



Η κοινωνική σύνθεση των αιρετών οργάνων της Τ.Α. Η περίπτωση του Ν. Καστοριάς.

ΣΥΝΘΕΣΗ ΔΗΜΟΤΙΚΩΝ ΣΥΜΒΟΥΛΙΩΝ					
	ΔΗΜΟΤΙΚΟ	ΓΥΜΝΑΣΙΟ	ΛΥΚΕΙΟ	Π.Ε.	Τ.Ε.
ΑΓΙΑΣ ΤΡΙΑΔΑΣ	3	7	5	3	0
ΑΓΙΩΝ ΑΝΑΡΓΥ- ΡΩΝ	1	5	5	3	0
ΑΚΡΙΤΩΝ	3	3	4	4	0
ΑΡΓΟΥΣ ΟΡΕ- ΣΤΙΚΟΥ	1	0	6	8	3
ΒΙΤΣΙΟΥ	6	4	2	0	1
ΙΩΝΟΣ ΔΡΑ- ΓΟΥΜΗ	2	4	5	3	0
ΚΑΣΤΟΡΙΑΣ	3	6	4	7	2
ΚΛΕΙΣΟΥΡΑΣ	6	5	0	2	1
ΚΟΡΕΣΤΙΩΝ	1	4	4	1	4
ΜΑΚΕΔΩΝ	3	6	3	2	0
ΜΕΣΟΠΟΤΑΜΙΑΣ	4	2	4	5	3
ΝΕΣΤΟΡΙΟΥ	3	2	3	5	1
ΣΥΝΟΛΟ	36	48	45	43	15



Στους παρακάτω πίνακες αναλύεται η σύνθεση του Νομαρχιακού Συμβουλίου στις εξής κατηγορίες:

- Κατανομή ανά φύλο
- Ηλικιακή κατανομή Ν.Σ.
- Οικονομική δραστηριότητα Ν.Σ.
- Μορφωτικό επίπεδο Ν.Σ.

ΚΑΤΑΝΟΜΗ ΑΝΑ ΦΥΛΟ		
ΝΟΜΑΡΧΙΑΚΟ ΣΥΜΒΟΥΛΙΟ	ΑΝΔΡΕΣ	ΓΥΝΑΙΚΕΣ
22	19	3

ΗΛΙΚΙΑΚΗ ΚΑΤΑΝΟΜΗ ΝΟΜΑΡΧΙΑΚΟΥ ΣΥΜΒΟΥΛΙΟΥ						
ΝΟΜΑΡΧΙΑΚΟ ΣΥΜΒΟΥΛΙΟ	21-30	31-40	41-50	51-60	61-70	71 ΚΑΙ ΑΝΩ
22	1	3	10	6	2	0

ΟΙΚΟΝΟΜΙΚΗ ΔΡΑΣΤΗΡΙΟΤΗΤΑ ΝΟΜΑΡΧΙΑΚΟΥ ΣΥΜΒΟΥΛΙΟΥ					
ΝΟΜΑΡΧΙΑΚΟ ΣΥΜΒΟΥΛΙΟ	ΑΓΡΟΤΕΣ ΚΤΗΝ/ΦΟΙ	ΙΔΙΩΤ. - ΔΗΜ. Υ- ΠΑΛΛΗΛΟΙ	ΕΛΕΥΘΕΡΟΙ Ε- ΠΑΓΓΕΛΜΑΤΙΕΣ	ΣΥΝΤ/ΧΟΙ	ΑΛΛΑ
22	2	7	12	0	1

ΜΟΡΦΩΤΙΚΟ ΕΠΙΠΕΔΟ ΝΟΜΑΡΧΙΑΚΟΥ ΣΥΜΒΟΥΛΙΟΥ					
ΝΟΜΑΡΧΙΑΚΟ ΣΥΜ- ΒΟΥΛΙΟ	ΔΗΜΟΤΙΚΟ	ΓΥΜΝΑΣΙΟ	ΛΥΚΕΙΟ	Π.Ε.	Τ.Ε.
22	2	4	7	6	3

Μέσα από τα στοιχεία που κατέγραψα για τη κοινωνική σύνθεση των αιρετών, προκύπτει ότι το 42,2% των αιρετών του νομού είναι ηλικίας από 41-50 ετών και το 31,1% ηλικίας 51-60 ετών. Επίσης το 2,1 είναι ηλικίας 21-30 ετών, το 16% είναι 31-40 ετών, το 8,1% είναι 61-70 ετών και μόλις το 0,5% είναι ηλικίας 71 ετών και άνω. Ένα πάρα πολύ σημαντικό ποσοστό που προέκυψε από την έρευνά μου είναι ότι το 50,8% είναι ελεύθεροι επαγγελματίες και το 24,1% είναι δημόσιοι ή ιδιωτικοί υπάλληλοι. Το 12,3% κατέχουν οι αγρότες και οι κτηνοτρόφοι, το 5,3% οι συνταξιούχοι και το 7,5% κάνουν άλλα επαγγέλματα.

Όσον αφορά το επίπεδο μόρφωσης των αιρετούς του νομού παρατηρούμε ότι το 25,7% έχει τελειώσει το γυμνάσιο. Το ποσοστό αυτό μπορεί εύκολα να εξηγηθεί. Τις δεκαετίες 1970-1980 που η μεταποίηση της γουνας γνώρισε μεγάλη δόξα, οι πολίτες προτιμούσαν να εγκαταλείψουν το σχολείο και να ασχοληθούν με την γουνοποιία, η οποία τους απέφερε μεγάλα κέρδη.

Στο επίπεδο της μόρφωσης παρατηρούμε, επίσης, ότι το 19,3% έχουν μόρφωση δημοτικού, το 24% έχει πάρει δευτεροβάθμιας εκπαίδευσης, το 23% είναι Π.Ε. και μόλις το 8% Τ.Ε...

Τέλος, σημαντικό είναι και το ποσοστό για των γυναικών που έχουν εκλεγεί στα Δημοτικά Συμβούλια του Νομού. Παρατηρούμε ότι υπάρχει 1 δήμος στο νομό στον οποίο έχει εκλεγεί γυναίκα δήμαρχος. Επίσης και στους 12 δήμους είναι εκλεγμένες γυναίκες δημοτικοί σύμβουλοι. Είναι ενδιαφέρον να αναφερθεί ότι από τους 187 αιρετούς των δήμων οι 39 είναι γυναίκες, ποσοστό που αντιστοιχεί στο 20,9% του συνόλου.

Στην παραπάνω κοινωνική ανάλυση των Δημοτικών Συμβουλίων παρατηρείται το φαινόμενο της κατάληψης των θέσεων των μελών τους από συμβούλους των οποίων η κατάρτιση, η ενασχόληση, η εκπαίδευση και η εν γένει μόρφωση ανταποκρίνεται εν μέρει στην κοινωνική σύσταση του

πληθυσμού του Νομού. Παρ' όλα αυτά ένα αρκετά μεγάλο ποσοστό των δημοτών είναι αγρότες και κτηνοτρόφοι. Παρατηρούμε όμως ότι στη δομή των Δημοτικών Συμβουλίων δεν υπάρχουν αρκετοί αιρετοί οι οποίοι να ασχολούνται με αυτον τον τομέα και οι οποίοι θα μπορούσαν να καταλάβουν τις ανάγκες των συμπολιτών τους και να πάρουν μέτρα και αποφάσεις κατάλληλες για την αντιμετώπιση των προβλημάτων και των αναγκών τους.

Όταν υπάρχουν άνθρωποι στα Δημοτικά Συμβούλια που γνωρίζουν άμεσα αυτά που απασχολούν τους συμπολίτες τους , τότε θα τροφοδοτούσαν με πλήρη γνώση τα στοιχεία προς επίλυση των εκάστοτε προβλημάτων που απασχολούν τον κάθε ελεύθερο επαγγελματία , αγρότη , κτηνοτρόφο , υπάλληλο κλπ. Αποτέλεσμα αυτού είναι να γίνεται για τον κάθε τομέα ενασχόλησης η προώθηση των προβλημάτων στους αντίστοιχους οργανισμούς και φορείς καθιστώντας εφικτή την λύση τους.

Πάντως, έπειτα από ερωτήσεις που έθεσα σε πολλούς από τους αιρετούς του νομού αξιοσημείωτο είναι ότι σχεδον κανένας από αυτούς δεν θεωρεί ότι πρέπει να αλλάξει κάτι στη σύνθεση των Δ.Σ. που εντάσσονται.

## ΠΑΡΑΡΤΗΜΑ

### ΕΡΩΤΗΜΑΤΟΛΟΓΙΟ

- 1) Μετά την έρευνα που έγινε κατέληξα στα εξής συμπεράσματα. Η κοινωνική σύνθεση του δημοτικού συμβουλίου του δήμου σα; Ανταποκρίνεται / δεν ανταποκρίνεται στην σύνθεση του πληθυσμού και στις ανάγκες του. Ποια τα σχόλια σας;
- 2) Είστε ικανοποιημένοι από την σύνθεση του δημοτικού σας συμβουλίου;
- 3) Γιατί υπάρχουν τόσες λίγες γυναίκες στο Δ.Σ.;
- 4) Από την οικονομική δραστηριότητα που παρουσιάζεται στο δήμο, τα μέλη του Δ.Σ. είναι / δεν είναι «κοντά» σε αυτήν. Γιατί νομίζετε ότι παρουσιάζεται αυτό το φαινόμενο και τι επιπτώσεις έχει στην καλή οργάνωση και λειτουργία του δήμου;
- 5) Το μορφωτικό επίπεδο των πολιτών του δήμου είναι ανάλογο / αντιστρόφως ανάλογο με το μορφωτικό επίπεδο των δημοτικών συμβούλων. Πιστεύετε ότι αυτό είναι καλό ή κακό για το δήμο;
- 6) Τι πιστεύετε ότι πρέπει να αλλάξει στην σύνθεση των Δ.Σ. για να είναι πιο αρεστό στους πολίτες και πιο «κοντά» στις ανάγκες τους;

## **ΒΙΒΛΙΟΓΡΑΦΙΑ - ΠΗΓΕΣ**

### **ΒΙΒΛΙΑ**

- Κώδικας Δήμων Και Κοινοτήτων, ΚΕΔΚΕ - ΕΕΤΑΑ, Αθήνα 2006
- Οι Ο.Τ.Α σε αριθμούς, Ινστιτούτο Τοπικής Αυτοδιοίκησης- ΚΔΚΕ, Β έκδοση, Αθήνα 2006
- Σκιαγραφώντας Το Προφίλ Του Έλληνα Δημάρχου, ΚΕΔΚΕ, Αθήνα 2006
- Ο Δήμαρχος Ως Αιρετός ηγέτης, Τόμος πρώτος ,Νικόλαος – Κομνηνός Χλέπας, εκδόσεις Παπαζήση, 2005
- Στοιχεία διοικητικού δικαίου, Ευθυμία Μάνου – Πανταζοπούλου, Εκδόσεις Έλλην, Καλαμάτα 1999
- Τοπική Αυτοδιοίκηση, Ευριδίκη Μπέσιλα – Βήκα, Εκδόσεις Π.Ν. Σακκούλας, Αθήνα 2001
- Louis – Guerin Christiane, Zavalloni Marisa, Κοινωνική Ταυτότητα και συνείδηση, Εκδόσεις Ελληνικά Γράμματα
- Καράγιωργας Σάκης, Κασιμάτη Κούλα, Πανταζίδης Νίκος, Έρευνα για τη σύνθεση και την κατανομή του εισοδήματος στην Ελλάδα, Εθνικό Κέντρο Κοινωνικών Ερευνών

### **ΕΦΗΜΕΡΙΔΕΣ**

- Εθνική Βιβλιοθήκη Της Ελλάδος , <http://www.nlg.gr/dlefimerides.htm>
- Καθημερινή , <http://www.kathimerini.gr/>
- Ελευθεροτυπία , <http://www.enet.gr/online/online>
- Τα Νέα, <http://www.ta-nea.dolnet.gr/>

### **ΗΛΕΚΤΡΟΝΙΚΕΣ ΔΙΕΥΘΥΝΣΕΙΣ (INTERNET)**

- <http://www.vres.gr/>
- <http://www.news.pathfinder.gr/press1>
- <http://ditikimakedonia.gov>
- <http://el.wikipedia.org>
- <http://www.dimos.tv>
- [www.kedke.gr](http://www.kedke.gr)
- [www.ota.gr](http://www.ota.gr)
- [www.eetaa.gr](http://www.eetaa.gr)
- [www.ypes.gr](http://www.ypes.gr)
- [www.dimos-orestidos.gr](http://www.dimos-orestidos.gr)
- [www.minagric.gr](http://www.minagric.gr)
- [www.gokastoria.gr](http://www.gokastoria.gr)
- [www.kastoria.gr](http://www.kastoria.gr)
- [www.nestorio.gr](http://www.nestorio.gr)
- [www.kastorianet.gr](http://www.kastorianet.gr)
- [www.kastoriacity.gr](http://www.kastoriacity.gr)



## **ΕΥΧΑΡΙΣΤΙΕΣ**

- Κύριο Διονύση Θωμά, επιβλέπων καθηγητής της πτυχιακής μου εργασίας
- Κύριο Λιάντση Κωνσταντίνο, Νομάρχη Καστοριάς
- Κύριο Σταμπουλίδη Βασίλειο, Πρόεδρο Ν.Σ. Καστοριάς
- Κυρία Τσουνή Αθηνά, Υπεύθυνη Ε.Σ.Υ.Ε. Καστοριάς
- Κύριο Τοτονίδη Νικόλαο, Πρόεδρος Τ.Ε.Δ.Κ. Καστοριάς
- Κύριο Εγγλέζο Λάζαρο, Εκπρόσωπος Ε.Ν.Α.Ε. στο Νομό Καστοριάς
- Κυρία Παπαδοπούλου Στυλιανή, Υπ. Τμήματος Δημοτολογίου Δήμου Μεσοποταμίας
- Κύριο Γκοσλιόπουλο Χρήστο, Δήμαρχο Νεστορίου
- Κύριο Ευαγγέλου Αχιλλέα, Πρόεδρο Αμιγούς Νομαρχιακής Επιχείρησης Τοπικής Ανάπτυξης Καστοριάς (Α.Ν.Ε.Τ.Α.Κ.)
- Κύριο Κορεντσίδα Σπυρίδων, Υπ. Γραφείου Τύπου του Νομάρχη Καστοριάς
- Κύριο Αδαμόπουλο Νικήτα
- Κύριο Βραχάτη Κωνσταντίνο

Χωρίς τη βοήθειά τους δεν θα κατάφερα να συγκεντρώσω τα παρόντα στοιχεία. Τους ευχαριστώ όλους πολύ