



ΑΝΩΤΑΤΟ ΤΕΧΝΟΛΟΓΙΚΟ
ΕΚΠΑΙΔΕΥΤΙΚΟ ΙΔΡΥΜΑ ΚΑΛΑΜΑΤΑΣ
ΣΧΟΛΗ ΔΙΟΙΚΗΣΗΣ ΚΑΙ ΟΙΚΟΝΟΜΙΑΣ
ΤΜΗΜΑ ΤΟΠΙΚΗΣ ΑΥΤΟΔΙΟΙΚΗΣΗΣ

ΘΕΜΑ ΠΤΥΧΙΑΚΗΣ ΕΡΓΑΣΙΑΣ:
Η ΚΟΙΝΩΝΙΚΗ ΣΥΝΘΕΣΗ ΤΩΝ ΑΙΡΕΤΩΝ ΟΡΓΑΝΩΝ ΤΗΣ
ΤΟΠΙΚΗΣ ΑΥΤΟΔΙΟΙΚΗΣΗΣ –Η ΠΕΡΙΠΤΩΣΗ ΤΗΣ
ΝΟΜΑΡΧΙΑΣ ΑΘΗΝΩΝ.

ΕΠΩΝΥΜΟ: ΠΛΑΚΟΠΟΥΛΟΥ
ΟΝΟΜΑ: ΒΑΣΙΛΙΚΗ
Α.Ε.Μ.: 2003008
ΕΠΙΒΛΕΠΩΝ ΚΑΘΗΓΗΤΗΣ:
ΘΩΜΑΣ ΔΙΟΝΥΣΗΣ

ΚΑΛΑΜΑΤΑ 2008

ΠΕΡΙΛΗΨΗ ΠΤΥΧΙΑΚΗΣ ΕΡΓΑΣΙΑΣ



Με το Νόμο 2539/97, προχώρησε η συνένωση των πάνω από 6.000 δήμων και κοινοτήτων της χώρας σε περίπου 1.033 νέους δήμους. Η ριζική αλλαγή που είχε στόχο να σταματήσει την ερήμωση της περιφέρειας μέσα από τη δημιουργία ισχυρών και βιώσιμων νέου τύπου δήμων, συνοδεύτηκε από μια ολοκληρωμένη παρέμβαση, το πρόγραμμα "Ιωάννης Καποδίστριας". Ο θεσμός της Τοπικής Αυτοδιοίκησης (Τ.Α.) κατοχυρώνεται από το Σύνταγμα (άρθρο 102) το οποίο θεμελιώνει τον Α' και Β' βαθμό αυτοδιοίκησης. Συγκεκριμένα έχουμε τον Α' βαθμό Τ.Α. τον οποίο αποτελούν οι Δήμοι και οι Κοινότητες και τον Β' βαθμό Τ.Α. τον οποίο αποτελούν οι Νομαρχίες. Η κατάσταση έμεινε στάσιμη ως το 1997 και την εφαρμογή του Σχεδίου Καποδίστρια (Ν.2539/97) με τον οποίο αναμορφώθηκε ο πρώτος βαθμός της Τ.Α. με τη δημιουργία νέων δήμων στους οποίους συνενώθηκαν περισσότερες κοινότητες, επομένως προέκυψαν 900 δήμοι και 133 κοινότητες αντί των 370 δήμων και 5.200 κοινοτήτων και οι 50 Νομαρχιακές Αυτοδιοικήσεις (Ν.Α.), απλές ή διευρυμένες.

Οι αιρετοί οι οποίοι είναι αρμόδιοι για την σωστή λειτουργία της Νομαρχίας είναι ο Νομάρχης μαζί με τους Βοηθούς Νομάρχες που εκλέγονται ανάλογα με τον πληθυσμό, το Νομαρχιακό Συμβούλιο (ΝμΣ), την Νομαρχιακή Επιτροπή και ένα συμβουλευτικό όργανο το οποίο προβλέπεται μια οικονομική και κοινωνική επιτροπή (ν.ο.κ.ε.). Όσον αφορά τον Δήμο και την Κοινότητα τα όργανα τα οποία είναι αρμόδια για την σωστή λειτουργία του είναι ο Δήμαρχος μαζί με τους Αντιδήμαρχους, το Δημοτικό Συμβούλιο (ΔμΣ), την Δημαρχιακή Επιτροπή και το Τοπικό Συμβούλιο ενώ αντίστοιχα τα όργανα της Κοινότητας είναι ο Κοινοτάρχης και τα Κοινοτικά Συμβούλια.

Η εργασία ασχολείται με τους αιρετούς και ειδικότερα με την κοινωνική σύνθεση του Νομαρχιακού και Δημοτικού Συμβουλίου της Νομαρχίας Αθηνών και των Δήμων Αγίων Αναργύρων, (Α)μαρουσίου, Γαλασίου, Ηρακλείου, Λυκόβρυσης, Μεταμόρφωσης, Νέας Ιωνίας, Νέας Φιλαδέλφειας, Νέας Χαλκηδόνας, Νέου Ψυχικού, Πεύκης, Φιλοθέης, Χαλανδρίου και Ψυχικού. Καθώς επίσης και με τα δημογραφικά στοιχεία, την οικονομική δραστηριότητα και των υποδομών του Νομού και των Δήμων.

Συγκεκριμένα, η Νομαρχία Αθηνών με πληθυσμό 2.664.776 κατοίκους (1.265.930 άντρες και 1.398.846 γυναίκες) περιλαμβάνει 45 δήμους και 3 κοινότητες. Η Νομαρχία λοιπόν είναι έδρα πολλών και μεγάλων εταιριών, επιχειρήσεων και τραπεζών της Αθήνας για αυτό και είναι η πρώτη σε πληθυσμό Νομαρχία της Ελλάδας. Η μέση ηλικία του πληθυσμού της είναι για τους άντρες 20-29 και για τις γυναίκες 30-39 ενώ το μορφωτικό τους επίπεδο κυμαίνεται στην β' βάρθμια εκπαίδευση και αυτός είναι ο λόγος που ο περισσότερος πληθυσμός ασχολείται με το χονδρικό και λιανικό εμπόριο, με την επισκευή οχημάτων-μοτοσυκλετών και άλλων οικιακών ειδών. Όσον αφορά το νομαρχιακό συμβούλιο αποτελείται από 15 γυναίκες και 22 άντρες, των οποίων η μέση ηλικία τους κυμαίνεται στα 40-49 και οι περισσότεροι έχουν πτυχίο ΑΕΙ/ΤΕΙ ενώ το επάγγελμα που ξεχωρίζει ανάμεσα τους είναι ο εκπαιδευτικός.

Οι δήμοι οι οποίοι έχουν μικρότερο σε αριθμό πληθυσμό και λιγότερους δημοτικούς συμβούλους είναι ο δήμος Λυκόβρυσης με πληθυσμό 8.116 κατοίκους από τους οποίους 3.964 είναι γυναίκες και οι 4.152 άντρες και με 17μελο ΔμΣ (13 άντρες και 4 γυναίκες) και ο δήμος Φιλοθέης με 7.310 κατοίκους εκ των οποίων 3.286 άντρες και 4.024 γυναίκες και με 17μελο ΔμΣ (9 άντρες και 8 γυναίκες). Το μεγαλύτερο ποσοστό του πληθυσμού του δήμου Λυκόβρυσης κυμαίνεται ηλικιακά

στα 30-39 και το επίπεδο μόρφωσης τους είναι στην δευτεροβάθμια εκπαίδευση για αυτό και ασχολείται με το χονδρικό και λιανικό εμπόριο και την επισκευή οχημάτων-μοτοσικλετών και άλλων οικιακών ειδών. Ενώ το μεγαλύτερο ποσοστό του δήμου Φιλοθέης κυμαίνεται στα 40-49, το μέσο μορφωτικό επίπεδο των γυναικών βρίσκεται στην δευτεροβάθμια εκπαίδευση και των ανδρών στην ανώτατη βαθμίδα εκπαίδευσης (ΑΕΙ/ΤΕΙ) και ασχολούνται με τους ενδιαμέσους χρηματοπιστωτικούς οργανισμούς διαχείρισης ακίνητης περιουσίας.

Όσον αφορά τους δημοτικούς συμβούλους για τον δήμο Λυκόβρυσης η μέση ηλικία κυμαίνεται στα 60-69 και το μέσο επίπεδο μόρφωσης τους είναι για τους άντρες στην δευτεροβάθμια εκπαίδευση ενώ για τις γυναίκες στην ανώτατη βαθμίδα (ΑΕΙ/ΤΕΙ). Το επάγγελμα που έχουν οι περισσότεροι είναι ελεύθερος επαγγελματίας. Από την άλλη μεριά τα μέλη του δήμου Φιλοθέης κυμαίνονται στην ηλικία των 40-49, οι περισσότεροι άντρες έχουν πτυχίο ΑΕΙ/ΤΕΙ αλλά κατέχουν και μεταπτυχιακό-διδασκαλικό ενώ οι γυναίκες έχουν μόρφωση δευτεροβάθμιας εκπαίδευσης. Λόγω του μορφωτικού επιπέδου των μελών τα επαγγέλματα που ξεχωρίζουν είναι ο δικηγόρος, ο πολιτικός μηχανικός, ο ελεύθερος επαγγελματίας, ο εκπαιδευτικός και ο συνταξιούχος.

Οι περισσότεροι δήμοι από αυτούς που μελετήθηκαν στην εργασία έχουν 21 μέλη στο ΔμΣ και αυτό γιατί ο πληθυσμός τους κυμαίνεται μεταξύ των 10.001 και 30.000 κατοίκους, οι δήμοι αυτοί είναι της Μεταμόρφωσης(26.448), της Νέας Φιλαδέλφειας(24.112), της Νέας Χαλκηδόνας(10.112), του Νέου Ψυχικού(10.848), της Πεύκης(19.887) και του Ψυχικού(10.901). Και στους έξι δήμους οι γυναίκες είναι αυτές που υπερτερούν στον πληθυσμό. Ηλικιακά ο πληθυσμός όσον αφορά τους άντρες κυμαίνεται στα 30-39 για τους δήμους Μεταμόρφωσης, Ν.Φιλαδέλφειας, Ν.Ψυχικού και Ν.Χαλκηδόνας ενώ όσον αφορά τις γυναίκες στα 20-29 ενώ για τους δήμους Πεύκης και Ψυχικού κυμαίνεται στα 40-49. Η μόρφωση του μεγαλύτερου ποσοστού του πληθυσμού βρίσκεται για τους δήμους Μεταμόρφωσης, Ν.Φιλαδέλφειας, Ν.Χαλκηδόνας και Πεύκης στην δευτεροβάθμια εκπαίδευση και για τους δήμους Ψυχικού και Ν.Ψυχικού στην ανώτατη βαθμίδα (ΑΕΙ/ΤΕΙ).

Η μέση ηλικία των αιρετών κυμαίνεται στα 50-59 για τους δήμους Μεταμόρφωσης, Ν.Φιλαδέλφειας, Ν.Χαλκηδόνας (μόνο άντρες), Πεύκης (μόνο γυναίκες) και Ψυχικού (μόνο άντρες), στα 40-49 για τους δήμους Ν.Χαλκηδόνας, Ψυχικού και στα 30-39 για τις γυναίκες του δήμου Ν.Ψυχικού. Όσον αφορά το μέσο επίπεδο μόρφωσης τους τα επίπεδα για κάθε δήμο και φύλο διαφοροποιούνται. Επομένως, οι άντρες του δήμου Μεταμόρφωσης βρίσκονται στην δευτεροβάθμια εκπαίδευση και οι γυναίκες στην τριτοβάθμια. Οι άντρες του δήμου Ν.Φιλαδέλφειας βρίσκονται στην τριτοβάθμια ενώ οι γυναίκες στην δευτεροβάθμια. Οι αιρετοί (άντρες/γυναίκες) της Ν.Χαλκηδόνας, της Πεύκης και του Ψυχικού βρίσκονται στην τριτοβάθμια εκπαίδευση ενώ του δήμου Νέου Ψυχικού στην δευτεροβάθμια. Για αυτό και τα επαγγέλματα που ξεχωρίζουν είναι του ελεύθερου επαγγελματία, του δικηγόρου και του επιχειρηματία.

Τρεις από τους δήμους που μελετήσαμε έχουν πληθυσμό μεταξύ των 30.001 και 60.000 κατοίκων και οι οποίοι έχουν από 27 μέχρι 30 μέλη στο ΔμΣ τους. Οι δήμοι αυτοί είναι ο δήμος Αγ.Αναργύρων με 32.917 κατοίκους και 28 μέλη(22 άντρες, 6 γυναίκες), ο δήμος Γαλατσίου με 45.926 κατοίκους και 28 μέλη(21 άντρες, 7 γυναίκες) και ο δήμος Ηρακλείου με 45.926 κατοίκους και 27 μέλη(22 άντρες, 5 γυναίκες). Αν και στους πληθυσμούς των δήμων αυτών υπάρχουν περισσότερες γυναίκες από ότι άντρες, στα δημοτικά συμβούλια υπερτερούν με μεγάλο ποσοστό οι άντρες. Η μέση ηλικία των πληθυσμών των δήμων κυμαίνεται στα 30-39 και για τους

τρεις δήμους ενώ των δημοτικών συμβουλίων κυμαίνεται στα 50-59 για τους δήμους Αγ.Αναργύρων και Γαλασίου και στα 40-49 για το Ηράκλειο.

Όσον αφορά την μόρφωση είδαμε ότι ο πληθυσμός και των τριών δήμων βρίσκεται στην δευτεροβάθμια εκπαίδευση ενώ οι αιρετοί βρίσκονται σε διαφορετικό επίπεδο. Επομένως το μεγαλύτερο ποσοστό των συμβούλων του δήμου Γαλασίου έχει τριτοβάθμια εκπαίδευση ενώ τα μέλη των δήμων Αγ.Αναργύρων και Ηρακλείου βρίσκονται στην τριτοβάθμια εκπαίδευση για τους άντρες και στην δευτεροβάθμια για τις γυναίκες. Τέλος ο περισσότερος πληθυσμός των δήμων ασχολείται με το χονδρικό και λιανικό εμπόριο με την επισκευή οχημάτων-μοτοσικλετών και άλλων οικιακών ειδών ενώ τα περισσότερα μέλη των ΔμΣ είναι ελεύθεροι επαγγελματίες και δικηγόροι.

Τελειώνοντας, οι δήμοι με τους περισσότερους κατοίκους και με τα πιο πολλά δημοτικά μέλη είναι του Αμαρουσίου, της Ν.Ιωνίας και του Χαλανδρίου. Ο δήμος Αμαρουσίου έχει 69.470 κατοίκους με 32 μέλη(27 άντρες, 5 γυναίκες), η Ν.Ιωνία έχει 66.017 κατοίκους με 32 μέλη(28 άντρες, 4 γυναίκες) και το Χαλάνδρι 71.690 κατοίκους με 33 μέλη(24 άντρες, 9 γυναίκες). Η μέση ηλικία του πληθυσμού των δήμων αυτών κυμαίνεται για το Μαρούσι και την Ν.Ιωνία στα 30-39 και για το Χαλάνδρι στα 40-49 για τις γυναίκες και στα 30-39 στους άντρες. Το μέσο επίπεδο μόρφωσης τους και για τους τρεις δήμους βρίσκεται-όπως και σε όλους τους υπόλοιπους δήμους που μελετήσαμε- στην δευτεροβάθμια εκπαίδευση και ασχολούνται με τους ενδιάμεσους χρηματοπιστωτικούς οργανισμούς διαχείρισης ακίνητης περιουσίας για τους δήμους Αμαρουσίου και Χαλανδρίου ενώ με το χονδρικό και λιανικό εμπόριο, με την επισκευή οχημάτων-μοτοσικλετών και άλλων οικιακών ειδών για το δήμο Ν.Ιωνίας.

Όσον αφορά τους αιρετούς η μέση ηλικία των μελών του δήμου Αμαρουσίου κυμαίνεται στα 40-49, του δήμου Ν.Ιωνίας στα 50-59 και του δήμου Χαλανδρίου στα 40-49 για τους άντρες και στα 20-29 και 50-59 για τις γυναίκες. Το μέσο μορφωτικό επίπεδο βρίσκεται για τους δήμους Ν.Ιωνίας και Χαλανδρίου στην τριτοβάθμια εκπαίδευση στους άντρες και στην δευτεροβάθμια στις γυναίκες για αυτό και ασχολούνται οι περισσότεροι αιρετοί με το επάγγελμα του εκπαιδευτικού και με το δημόσιο. Ενώ για τον δήμο Αμαρουσίου το μέσο μορφωτικό επίπεδο κυμαίνεται για τους άντρες στην τριτοβάθμια εκπαίδευση και για τις γυναίκες και στην τριτοβάθμια αλλά και στην δευτεροβάθμια εκπαίδευση και το επάγγελμα που ξεχωρίζει είναι του ελεύθερου επαγγελματία.

Κλείνοντας θα πρέπει να αναφέρουμε ότι σκοπός της εργασίας μας αρχικά ήταν να δούμε από πόσα μέλη απαρτίζεται το κάθε ΔμΣ και ΝμΣ καθώς και πόσα από τα μέλη είναι γυναίκες και πόσα άντρες. Ένας δεύτερος σκοπός ήταν να δούμε τις ηλικίες των γυναικών και των ανδρών των ΔμΣ και του ΝμΣ αλλά και όσον αφορά σε σχέση με τις ηλικίες των γυναικών και των ανδρών του πληθυσμού του κάθε δήμου και της νομαρχίας. Τρίτος σκοπός της εργασίας μας ήταν να δούμε το μορφωτικό επίπεδο των γυναικών και των ανδρών ανάλογα με τις ηλικίες του πληθυσμού του κάθε δήμου και νομαρχίας καθώς επίσης και πόσο ποσοστό των γυναικών και των ανδρών αντίστοιχα έχουν το ίδιο μορφωτικό επίπεδο ως μέλη του κάθε ΔμΣ και ΝμΣ. Τέταρτος αλλά και τελευταίος σκοπός ήταν να δούμε την επαγγελματική δραστηριότητα του πληθυσμού του κάθε δήμου και της νομαρχίας καθώς και ποια επαγγέλματα από αυτά έχουν τα μέλη των ΔμΣ και ΝμΣ.

ΠΕΡΙΕΧΟΜΕΝΑ

| | |
|--------------------------|---|
| ΣΥΝΤΟΜΟΓΡΑΦΙΕΣ..... | 1 |
| ΕΙΣΑΓΩΓΙΚΟ ΣΗΜΕΙΩΜΑ..... | 2 |

ΜΕΡΟΣ 1^ο

| | |
|--|---|
| <u>ΚΕΦΑΛΑΙΟ 1:</u> Η Τ.Α. ΜΕΣΑ ΑΠΟ ΤΗΝ ΠΑΡΟΔΟ ΤΟΥ ΧΡΟΝΟΥ | |
| 1.1 Η ΑΡΧΗ ΤΗΣ ΤΟΠΙΚΗΣ ΑΥΤΟΔΙΟΙΚΗΣΗΣ..... | 5 |
| 1.2 Η ΟΡΓΑΝΩΤΙΚΗ ΣΥΓΚΡΟΤΗΣΗ ΤΗΣ Τ.Α. | 6 |
| 1.2.1 Ο ΠΡΩΤΟΣ ΒΑΘΜΟΣ (ΔΗΜΟΙ/ΚΟΙΝΟΤΗΤΕΣ)..... | 6 |
| 1.2.2 Ο ΔΕΥΤΕΡΟΣ ΒΑΘΜΟΣ (ΝΟΜΑΡΧΙΕΣ)..... | 7 |
| 1.3 ΠΡΟΓΡΑΜΜΑ ΑΝΑΣΥΓΚΡΟΤΗΣΗΣ ΤΗΣ Α΄ΒΑΘΜΙΑΣ Τ.Α. ΄ΙΩΑΝΝΗΣ ΚΑΠΟΔΙΣΤΡΙΑΣ* | 7 |
| 1.4 ΟΙ ΑΙΡΕΤΟΙ ΤΗΣ ΤΟΠΙΚΗΣ ΑΥΤΟΔΙΟΙΚΗΣΗΣ..... | 9 |

ΚΕΦΑΛΑΙΟ 2: ΕΘΝΙΚΗ ΣΤΑΤΙΣΤΙΚΗ ΥΠΗΡΕΣΙΑ ΕΛΛΑΔΟΣ -ΑΝΑΛΥΣΗ ΕΝΝΟΙΩΝ

| | |
|--|----|
| 2.1 Ε.Σ.Υ.Ε. | 12 |
| 2.2 ΑΠΟΓΡΑΦΗ ΠΛΗΘΥΣΜΟΥ..... | 12 |
| 2.2.1 ΜΟΝΙΜΟΣ ΚΑΙ ΠΡΑΓΜΑΤΙΚΟΣ ΠΛΗΘΥΣΜΟΣ..... | 12 |

ΜΕΡΟΣ 2^ο

ΚΕΦΑΛΑΙΟ 1: ΝΟΜΑΡΧΙΑ ΑΘΗΝΩΝ

| | |
|---|----|
| 1.1 ΔΙΟΙΚΗΤΙΚΗ ΕΝΤΑΞΗ..... | 14 |
| 1.2 ΧΩΡΙΚΗ ΑΡΜΟΔΙΟΤΗΤΑ..... | 14 |
| 1.3 ΠΕΡΙΦΕΡΕΙΑΚΟΙ ΤΟΜΕΙΣ..... | 15 |
| 1.4 ΥΠΗΡΕΣΙΕΣ ΝΟΜΑΡΧΙΑΣ..... | 17 |
| 1.5 ΥΠΟΔΟΜΕΣ ΠΟΥ ΠΑΡΕΧΕΙ Η ΝΟΜΑΡΧΙΑ..... | 17 |
| 1.6 ΔΗΜΟΓΡΑΦΙΚΑ ΣΤΟΙΧΕΙΑ ΠΛΗΘΥΣΜΟΥ..... | 18 |
| 1.6.1 ΔΙΑΧΩΡΙΣΜΟΣ ΠΛΗΘΥΣΜΟΥ ΚΑΤΑ ΦΥΛΟ ΚΑΙ ΗΛΙΚΙΑ..... | 18 |
| 1.6.2 ΔΙΑΧΩΡΙΣΜΟΣ ΠΛΗΘΥΣΜΟΥ ΚΑΤΑ ΜΟΡΦΩΤΙΚΟ ΕΠΙΠΕΔΟ..... | 19 |
| 1.7 ΟΙΚΟΝΟΜΙΚΗ ΔΡΑΣΤΗΡΙΟΤΗΤΑ ΠΛΗΘΥΣΜΟΥ..... | 19 |
| 1.7.1 ΟΙΚΟΝΟΜΙΚΩΣ ΕΝΕΡΓΟΣ ΚΑΙ ΜΗ ΕΝΕΡΓΟΣ ΠΛΗΘΥΣΜΟΣ..... | 20 |
| 1.7.2 ΕΠΑΓΓΕΛΜΑΤΙΚΗ ΔΡΑΣΤΗΡΙΟΤΗΤΑ ΠΛΗΘΥΣΜΟΥ..... | 20 |

ΚΕΦΑΛΑΙΟ 2: ΔΗΜΟΣ ΑΓΙΩΝ ΑΝΑΡΓΥΡΩΝ

| | |
|---|----|
| 2.1 ΔΙΟΙΚΗΤΙΚΗ ΕΝΤΑΞΗ..... | 22 |
| 2.2 ΔΙΟΙΚΗΤΙΚΕΣ ΜΕΤΑΒΟΛΕΣ ΤΟΥ ΟΤΑ..... | 22 |
| 2.3 ΥΠΟΔΟΜΕΣ ΔΗΜΟΥ..... | 22 |
| 2.4 ΔΗΜΟΓΡΑΦΙΚΑ ΣΤΟΙΧΕΙΑ ΠΛΗΘΥΣΜΟΥ..... | 23 |
| 2.4.1 ΔΙΑΧΩΡΙΣΜΟΣ ΠΛΗΘΥΣΜΟΥ ΚΑΤΑ ΦΥΛΟ ΚΑΙ ΗΛΙΚΙΑ..... | 23 |
| 2.4.2 ΔΙΑΧΩΡΙΣΜΟΣ ΠΛΗΘΥΣΜΟΥ ΚΑΤΑ ΜΟΡΦΩΤΙΚΟ ΕΠΙΠΕΔΟ..... | 24 |
| 2.5 ΟΙΚΟΝΟΜΙΚΗ ΔΡΑΣΤΗΡΙΟΤΗΤΑ ΠΛΗΘΥΣΜΟΥ..... | 24 |
| 2.5.1 ΟΙΚΟΝΟΜΙΚΩΣ ΕΝΕΡΓΟΣ ΚΑΙ ΜΗ ΕΝΕΡΓΟΣ ΠΛΗΘΥΣΜΟΣ..... | 24 |

| | | |
|-------|--|----|
| 2.5.2 | ΕΠΑΓΓΕΛΜΑΤΙΚΗ ΔΡΑΣΤΗΡΙΟΤΗΤΑ ΠΛΗΘΥΣΜΟΥ..... | 25 |
|-------|--|----|

ΚΕΦΑΛΑΙΟ 3: ΔΗΜΟΣ (Α)ΜΑΡΟΥΣΙΟΥ

| | | |
|-------|---|----|
| 3.1 | ΔΙΟΙΚΗΤΙΚΗ ΕΝΤΑΞΗ..... | 27 |
| 3.2 | ΔΙΟΙΚΗΤΙΚΕΣ ΜΕΤΑΒΟΛΕΣ ΤΟΥ ΟΤΑ..... | 27 |
| 3.3 | ΥΠΟΔΟΜΕΣ ΔΗΜΟΥ..... | 28 |
| 3.4 | ΔΗΜΟΓΡΑΦΙΚΑ ΣΤΟΙΧΕΙΑ ΠΛΗΘΥΣΜΟΥ..... | 29 |
| 3.4.1 | ΔΙΑΧΩΡΙΣΜΟΣ ΠΛΗΘΥΣΜΟΥ ΚΑΤΑ ΦΥΛΟ ΚΑΙ ΗΛΙΚΙΑ..... | 29 |
| 3.4.2 | ΔΙΑΧΩΡΙΣΜΟΣ ΠΛΗΘΥΣΜΟΥ ΚΑΤΑ ΜΟΡΦΩΤΙΚΟ ΕΠΙΠΕΔΟ..... | 30 |
| 3.5 | ΟΙΚΟΝΟΜΙΚΗ ΔΡΑΣΤΗΡΙΟΤΗΤΑ ΠΛΗΘΥΣΜΟΥ..... | 30 |
| 3.5.1 | ΟΙΚΟΝΟΜΙΚΩΣ ΕΝΕΡΓΟΣ ΚΑΙ ΜΗ ΕΝΕΡΓΟΣ ΠΛΗΘΥΣΜΟΣ..... | 30 |
| 3.5.2 | ΕΠΑΓΓΕΛΜΑΤΙΚΗ ΔΡΑΣΤΗΡΙΟΤΗΤΑ ΠΛΗΘΥΣΜΟΥ..... | 31 |

ΚΕΦΑΛΑΙΟ 4: ΔΗΜΟΣ ΓΑΛΑΤΣΙΟΥ

| | | |
|-------|---|----|
| 4.1 | ΔΙΟΙΚΗΤΙΚΗ ΕΝΤΑΞΗ..... | 33 |
| 4.2 | ΔΙΟΙΚΗΤΙΚΕΣ ΜΕΤΑΒΟΛΕΣ ΤΟΥ ΟΤΑ..... | 33 |
| 4.3 | ΥΠΟΔΟΜΕΣ ΔΗΜΟΥ..... | 34 |
| 4.4 | ΔΗΜΟΓΡΑΦΙΚΑ ΣΤΟΙΧΕΙΑ ΠΛΗΘΥΣΜΟΥ..... | 35 |
| 4.4.1 | ΔΙΑΧΩΡΙΣΜΟΣ ΠΛΗΘΥΣΜΟΥ ΚΑΤΑ ΦΥΛΟ ΚΑΙ ΗΛΙΚΙΑ..... | 35 |
| 4.4.2 | ΔΙΑΧΩΡΙΣΜΟΣ ΠΛΗΘΥΣΜΟΥ ΚΑΤΑ ΜΟΡΦΩΤΙΚΟ ΕΠΙΠΕΔΟ..... | 35 |
| 4.5 | ΟΙΚΟΝΟΜΙΚΗ ΔΡΑΣΤΗΡΙΟΤΗΤΑ ΠΛΗΘΥΣΜΟΥ..... | 36 |
| 4.5.1 | ΟΙΚΟΝΟΜΙΚΩΣ ΕΝΕΡΓΟΣ ΚΑΙ ΜΗ ΕΝΕΡΓΟΣ ΠΛΗΘΥΣΜΟΣ..... | 36 |
| 4.5.2 | ΕΠΑΓΓΕΛΜΑΤΙΚΗ ΔΡΑΣΤΗΡΙΟΤΗΤΑ ΠΛΗΘΥΣΜΟΥ..... | 36 |

ΚΕΦΑΛΑΙΟ 5: ΔΗΜΟΣ ΗΡΑΚΛΕΙΟΥ

| | | |
|-------|---|----|
| 5.1 | ΔΙΟΙΚΗΤΙΚΗ ΕΝΤΑΞΗ..... | 38 |
| 5.2 | ΔΙΟΙΚΗΤΙΚΕΣ ΜΕΤΑΒΟΛΕΣ ΤΟΥ ΟΤΑ | 38 |
| 5.3 | ΥΠΟΔΟΜΕΣ ΔΗΜΟΥ..... | 38 |
| 5.4 | ΔΗΜΟΓΡΑΦΙΚΑ ΣΤΟΙΧΕΙΑ ΠΛΗΘΥΣΜΟΥ..... | 39 |
| 5.4.1 | ΔΙΑΧΩΡΙΣΜΟΣ ΠΛΗΘΥΣΜΟΥ ΚΑΤΑ ΦΥΛΟ ΚΑΙ ΗΛΙΚΙΑ..... | 39 |
| 5.4.2 | ΔΙΑΧΩΡΙΣΜΟΣ ΠΛΗΘΥΣΜΟΥ ΚΑΤΑ ΜΟΡΦΩΤΙΚΟ..... | 40 |
| 5.5 | ΟΙΚΟΝΟΜΙΚΗ ΔΡΑΣΤΗΡΙΟΤΗΤΑ ΠΛΗΘΥΣΜΟΥ..... | 40 |
| 5.5.1 | ΟΙΚΟΝΟΜΙΚΩΣ ΕΝΕΡΓΟΣ ΚΑΙ ΜΗ ΕΝΕΡΓΟΣ ΠΛΗΘΥΣΜΟΣ..... | 40 |
| 5.5.2 | ΕΠΑΓΓΕΛΜΑΤΙΚΗ ΔΡΑΣΤΗΡΙΟΤΗΤΑ ΠΛΗΘΥΣΜΟΥ..... | 41 |

ΚΕΦΑΛΑΙΟ 6: ΔΗΜΟΣ ΛΥΚΟΒΡΥΣΣΕΩΣ

| | | |
|-------|---|----|
| 6.1 | ΔΙΟΙΚΗΤΙΚΗ ΕΝΤΑΞΗ..... | 43 |
| 6.2 | ΔΙΟΙΚΗΤΙΚΕΣ ΜΕΤΑΒΟΛΕΣ ΤΟΥ ΟΤΑ..... | 43 |
| 6.3 | ΥΠΟΔΟΜΕΣ ΔΗΜΟΥ..... | 43 |
| 6.4 | ΔΗΜΟΓΡΑΦΙΚΑ ΣΤΟΙΧΕΙΑ ΠΛΗΘΥΣΜΟΥ..... | 44 |
| 6.4.1 | ΔΙΑΧΩΡΙΣΜΟΣ ΠΛΗΘΥΣΜΟΥ ΚΑΤΑ ΦΥΛΟ ΚΑΙ ΗΛΙΚΙΑ..... | 44 |
| 6.4.2 | ΔΙΑΧΩΡΙΣΜΟΣ ΠΛΗΘΥΣΜΟΥ ΚΑΤΑ ΜΟΡΦΩΤΙΚΟ ΕΠΙΠΕΔΟ..... | 44 |
| 6.5 | ΟΙΚΟΝΟΜΙΚΗ ΔΡΑΣΤΗΡΙΟΤΗΤΑ ΠΛΗΘΥΣΜΟΥ..... | 45 |
| 6.5.1 | ΟΙΚΟΝΟΜΙΚΩΣ ΕΝΕΡΓΟΣ ΚΑΙ ΜΗ ΕΝΕΡΓΟΣ ΠΛΗΘΥΣΜΟΣ..... | 45 |
| 6.5.2 | ΕΠΑΓΓΕΛΜΑΤΙΚΗ ΔΡΑΣΤΗΡΙΟΤΗΤΑ ΠΛΗΘΥΣΜΟΥ..... | 46 |

ΚΕΦΑΛΑΙΟ 7: ΔΗΜΟΣ ΜΕΤΑΜΟΡΦΩΣΕΩΣ

| | | |
|-----|------------------------------------|----|
| 7.1 | ΔΙΟΙΚΗΤΙΚΗ ΕΝΤΑΞΗ..... | 47 |
| 7.2 | ΔΙΟΙΚΗΤΙΚΕΣ ΜΕΤΑΒΟΛΕΣ ΤΟΥ ΟΤΑ..... | 47 |
| 7.3 | ΥΠΟΔΟΜΕΣ ΔΗΜΟΥ..... | 47 |

| | |
|---|----|
| 7.4 ΔΗΜΟΓΡΑΦΙΚΑ ΣΤΟΙΧΕΙΑ ΠΛΗΘΥΣΜΟΥ..... | 48 |
| 7.4.1 ΔΙΑΧΩΡΙΣΜΟΣ ΠΛΗΘΥΣΜΟΥ ΚΑΤΑ ΦΥΛΟ ΚΑΙ ΗΛΙΚΙΑ..... | 48 |
| 7.4.2 ΔΙΑΧΩΡΙΣΜΟΣ ΠΛΗΘΥΣΜΟΥ ΚΑΤΑ ΜΟΡΦΩΤΙΚΟ..... | 49 |
| 7.5 ΟΙΚΟΝΟΜΙΚΗ ΔΡΑΣΤΗΡΙΟΤΗΤΑ ΠΛΗΘΥΣΜΟΥ..... | 49 |
| 7.5.1 ΟΙΚΟΝΟΜΙΚΩΣ ΕΝΕΡΓΟΣ ΚΑΙ ΜΗ ΕΝΕΡΓΟΣ ΠΛΗΘΥΣΜΟΣ..... | 49 |
| 7.5.2 ΕΠΑΓΓΕΛΜΑΤΙΚΗ ΔΡΑΣΤΗΡΙΟΤΗΤΑ ΠΛΗΘΥΣΜΟΥ..... | 50 |

ΚΕΦΑΛΑΙΟ 8: ΔΗΜΟΣ ΝΕΑΣ ΙΩΝΙΑΣ

| | |
|---|----|
| 8.1 ΔΙΟΙΚΗΤΙΚΗ ΕΝΤΑΞΗ..... | 52 |
| 8.2 ΔΙΟΙΚΗΤΙΚΕΣ ΜΕΤΑΒΟΛΕΣ ΤΟΥ ΟΤΑ..... | 52 |
| 8.3 ΥΠΟΔΟΜΕΣ ΔΗΜΟΥ..... | 52 |
| 8.4 ΔΗΜΟΓΡΑΦΙΚΑ ΣΤΟΙΧΕΙΑ ΠΛΗΘΥΣΜΟΥ..... | 54 |
| 8.4.1 ΔΙΑΧΩΡΙΣΜΟΣ ΠΛΗΘΥΣΜΟΥ ΚΑΤΑ ΦΥΛΟ ΚΑΙ ΗΛΙΚΙΑ..... | 54 |
| 8.4.2 ΔΙΑΧΩΡΙΣΜΟΣ ΠΛΗΘΥΣΜΟΥ ΚΑΤΑ ΜΟΡΦΩΤΙΚΟ ΕΠΙΠΕΔΟ..... | 54 |
| 8.5 ΟΙΚΟΝΟΜΙΚΗ ΔΡΑΣΤΗΡΙΟΤΗΤΑ ΠΛΗΘΥΣΜΟΥ..... | 55 |
| 8.5.1 ΟΙΚΟΝΟΜΙΚΩΣ ΕΝΕΡΓΟΣ ΚΑΙ ΜΗ ΕΝΕΡΓΟΣ ΠΛΗΘΥΣΜΟΣ..... | 55 |
| 8.5.2 ΕΠΑΓΓΕΛΜΑΤΙΚΗ ΔΡΑΣΤΗΡΙΟΤΗΤΑ ΠΛΗΘΥΣΜΟΥ..... | 56 |

ΚΕΦΑΛΑΙΟ 9: ΔΗΜΟΣ ΝΕΑΣ ΦΙΛΑΔΕΛΦΕΙΑΣ

| | |
|---|----|
| 9.1 ΔΙΟΙΚΗΤΙΚΗ ΕΝΤΑΞΗ..... | 57 |
| 9.2 ΔΙΟΙΚΗΤΙΚΕΣ ΜΕΤΑΒΟΛΕΣ ΤΟΥ ΟΤΑ..... | 57 |
| 9.3 ΥΠΟΔΟΜΕΣ ΔΗΜΟΥ..... | 57 |
| 9.4 ΔΗΜΟΓΡΑΦΙΚΑ ΣΤΟΙΧΕΙΑ ΠΛΗΘΥΣΜΟΥ..... | 58 |
| 9.4.1 ΔΙΑΧΩΡΙΣΜΟΣ ΠΛΗΘΥΣΜΟΥ ΚΑΤΑ ΦΥΛΟ ΚΑΙ ΗΛΙΚΙΑ..... | 58 |
| 9.4.2 ΔΙΑΧΩΡΙΣΜΟΣ ΠΛΗΘΥΣΜΟΥ ΚΑΤΑ ΜΟΡΦΩΤΙΚΟ ΕΠΙΠΕΔΟ..... | 59 |
| 9.5 ΟΙΚΟΝΟΜΙΚΗ ΔΡΑΣΤΗΡΙΟΤΗΤΑ ΠΛΗΘΥΣΜΟΥ..... | 59 |
| 9.5.1 ΟΙΚΟΝΟΜΙΚΩΣ ΕΝΕΡΓΟΣ ΚΑΙ ΜΗ ΕΝΕΡΓΟΣ ΠΛΗΘΥΣΜΟΣ..... | 59 |
| 9.5.2 ΕΠΑΓΓΕΛΜΑΤΙΚΗ ΔΡΑΣΤΗΡΙΟΤΗΤΑ ΠΛΗΘΥΣΜΟΥ..... | 60 |

ΚΕΦΑΛΑΙΟ 10: ΔΗΜΟΣ ΝΕΑΣ ΧΑΛΚΗΔΟΝΑΣ

| | |
|--|----|
| 10.1 ΔΙΟΙΚΗΤΙΚΗ ΕΝΤΑΞΗ..... | 62 |
| 10.2 ΔΙΟΙΚΗΤΙΚΕΣ ΜΕΤΑΒΟΛΕΣ ΤΟΥ ΟΤΑ..... | 62 |
| 10.3 ΥΠΟΔΟΜΕΣ ΔΗΜΟΥ..... | 62 |
| 10.4 ΔΗΜΟΓΡΑΦΙΚΑ ΣΤΟΙΧΕΙΑ ΠΛΗΘΥΣΜΟΥ..... | 63 |
| 10.4.1 ΔΙΑΧΩΡΙΣΜΟΣ ΠΛΗΘΥΣΜΟΥ ΚΑΤΑ ΦΥΛΟ ΚΑΙ ΗΛΙΚΙΑ..... | 63 |
| 10.4.2 ΔΙΑΧΩΡΙΣΜΟΣ ΠΛΗΘΥΣΜΟΥ ΚΑΤΑ ΜΟΡΦΩΤΙΚΟ ΕΠΙΠΕΔΟ..... | 63 |
| 10.5 ΟΙΚΟΝΟΜΙΚΗ ΔΡΑΣΤΗΡΙΟΤΗΤΑ ΠΛΗΘΥΣΜΟΥ..... | 64 |
| 10.5.1 ΟΙΚΟΝΟΜΙΚΩΣ ΕΝΕΡΓΟΣ ΚΑΙ ΜΗ ΕΝΕΡΓΟΣ ΠΛΗΘΥΣΜΟΣ..... | 64 |
| 10.5.2 ΕΠΑΓΓΕΛΜΑΤΙΚΗ ΔΡΑΣΤΗΡΙΟΤΗΤΑ ΠΛΗΘΥΣΜΟΥ..... | 65 |

ΚΕΦΑΛΑΙΟ 11: ΔΗΜΟΣ ΝΕΟΥ ΨΥΧΙΚΟΥ

| | |
|--|----|
| 11.1 ΔΙΟΙΚΗΤΙΚΗ ΕΝΤΑΞΗ..... | 66 |
| 11.2 ΔΙΟΙΚΗΤΙΚΕΣ ΜΕΤΑΒΟΛΕΣ ΤΟΥ ΟΤΑ..... | 66 |
| 11.3 ΥΠΟΔΟΜΕΣ ΔΗΜΟΥ..... | 66 |
| 11.4 ΔΗΜΟΓΡΑΦΙΚΑ ΣΤΟΙΧΕΙΑ ΠΛΗΘΥΣΜΟΥ..... | 67 |
| 11.4.1 ΔΙΑΧΩΡΙΣΜΟΣ ΠΛΗΘΥΣΜΟΥ ΚΑΤΑ ΦΥΛΟ ΚΑΙ ΗΛΙΚΙΑ..... | 67 |
| 11.4.2 ΔΙΑΧΩΡΙΣΜΟΣ ΠΛΗΘΥΣΜΟΥ ΚΑΤΑ ΜΟΡΦΩΤΙΚΟ ΕΠΙΠΕΔΟ..... | 68 |
| 11.5 ΟΙΚΟΝΟΜΙΚΗ ΔΡΑΣΤΗΡΙΟΤΗΤΑ ΠΛΗΘΥΣΜΟΥ..... | 68 |
| 11.5.1 ΟΙΚΟΝΟΜΙΚΩΣ ΕΝΕΡΓΟΣ ΚΑΙ ΜΗ ΕΝΕΡΓΟΣ ΠΛΗΘΥΣΜΟΣ..... | 68 |
| 11.5.2 ΕΠΑΓΓΕΛΜΑΤΙΚΗ ΔΡΑΣΤΗΡΙΟΤΗΤΑ ΠΛΗΘΥΣΜΟΥ..... | 69 |

ΚΕΦΑΛΑΙΟ 12: ΔΗΜΟΣ ΠΕΥΚΗΣ

| | |
|--|----|
| 12.1 ΔΙΟΙΚΗΤΙΚΗ ΕΝΤΑΞΗ..... | 71 |
| 12.2 ΔΙΟΙΚΗΤΙΚΕΣ ΜΕΤΑΒΟΛΕΣ ΤΟΥ ΟΤΑ..... | 71 |
| 12.3 ΥΠΟΔΟΜΕΣ ΔΗΜΟΥ..... | 71 |
| 12.4 ΔΗΜΟΓΡΑΦΙΚΑ ΣΤΟΙΧΕΙΑ ΠΛΗΘΥΣΜΟΥ..... | 72 |
| 12.4.1 ΔΙΑΧΩΡΙΣΜΟΣ ΠΛΗΘΥΣΜΟΥ ΚΑΤΑ ΦΥΛΟ ΚΑΙ ΗΛΙΚΙΑ..... | 72 |
| 12.4.2 ΔΙΑΧΩΡΙΣΜΟΣ ΠΛΗΘΥΣΜΟΥ ΚΑΤΑ ΜΟΡΦΩΤΙΚΟ..... | 73 |
| 12.5 ΟΙΚΟΝΟΜΙΚΗ ΔΡΑΣΤΗΡΙΟΤΗΤΑ ΠΛΗΘΥΣΜΟΥ..... | 73 |
| 12.5.1 ΟΙΚΟΝΟΜΙΚΩΣ ΕΝΕΡΓΟΣ ΚΑΙ ΜΗ ΕΝΕΡΓΟΣ ΠΛΗΘΥΣΜΟΣ..... | 73 |
| 12.5.2 ΕΠΑΓΓΕΛΜΑΤΙΚΗ ΔΡΑΣΤΗΡΙΟΤΗΤΑ ΠΛΗΘΥΣΜΟΥ..... | 74 |

ΚΕΦΑΛΑΙΟ 13: ΔΗΜΟΣ ΦΙΛΟΘΕΗΣ

| | |
|--|----|
| 13.1 ΔΙΟΙΚΗΤΙΚΗ ΕΝΤΑΞΗ..... | 76 |
| 13.2 ΔΙΟΙΚΗΤΙΚΕΣ ΜΕΤΑΒΟΛΕΣ ΤΟΥ ΟΤΑ..... | 76 |
| 13.3 ΥΠΟΔΟΜΕΣ ΔΗΜΟΥ..... | 76 |
| 13.4 ΔΗΜΟΓΡΑΦΙΚΑ ΣΤΟΙΧΕΙΑ ΠΛΗΘΥΣΜΟΥ..... | 77 |
| 13.4.1 ΔΙΑΧΩΡΙΣΜΟΣ ΠΛΗΘΥΣΜΟΥ ΚΑΤΑ ΦΥΛΟ ΚΑΙ ΗΛΙΚΙΑ..... | 77 |
| 13.4.2 ΔΙΑΧΩΡΙΣΜΟΣ ΠΛΗΘΥΣΜΟΥ ΚΑΤΑ ΜΟΡΦΩΤΙΚΟ ΕΠΙΠΕΔΟ..... | 78 |
| 13.5 ΟΙΚΟΝΟΜΙΚΗ ΔΡΑΣΤΗΡΙΟΤΗΤΑ ΠΛΗΘΥΣΜΟΥ..... | 78 |
| 13.5.1 ΟΙΚΟΝΟΜΙΚΩΣ ΕΝΕΡΓΟΣ ΚΑΙ ΜΗ ΕΝΕΡΓΟΣ ΠΛΗΘΥΣΜΟΣ..... | 78 |
| 13.5.2 ΕΠΑΓΓΕΛΜΑΤΙΚΗ ΔΡΑΣΤΗΡΙΟΤΗΤΑ ΠΛΗΘΥΣΜΟΥ..... | 79 |

ΚΕΦΑΛΑΙΟ 14: ΔΗΜΟΣ ΧΑΛΑΝΔΡΙΟΥ

| | |
|--|----|
| 14.1 ΔΙΟΙΚΗΤΙΚΗ ΕΝΤΑΞΗ..... | 81 |
| 14.2 ΔΙΟΙΚΗΤΙΚΕΣ ΜΕΤΑΒΟΛΕΣ ΤΟΥ ΟΤΑ..... | 81 |
| 14.3 ΥΠΟΔΟΜΕΣ ΔΗΜΟΥ..... | 82 |
| 14.4 ΔΗΜΟΓΡΑΦΙΚΑ ΣΤΟΙΧΕΙΑ ΠΛΗΘΥΣΜΟΥ..... | 83 |
| 14.4.1 ΔΙΑΧΩΡΙΣΜΟΣ ΠΛΗΘΥΣΜΟΥ ΚΑΤΑ ΦΥΛΟ ΚΑΙ ΗΛΙΚΙΑ..... | 83 |
| 14.4.2 ΔΙΑΧΩΡΙΣΜΟΣ ΠΛΗΘΥΣΜΟΥ ΚΑΤΑ ΜΟΡΦΩΤΙΚΟ ΕΠΙΠΕΔΟ..... | 84 |
| 14.5 ΟΙΚΟΝΟΜΙΚΗ ΔΡΑΣΤΗΡΙΟΤΗΤΑ ΠΛΗΘΥΣΜΟΥ..... | 84 |
| 14.5.1 ΟΙΚΟΝΟΜΙΚΩΣ ΕΝΕΡΓΟΣ ΚΑΙ ΜΗ ΕΝΕΡΓΟΣ ΠΛΗΘΥΣΜΟΣ..... | 84 |
| 14.5.2 ΕΠΑΓΓΕΛΜΑΤΙΚΗ ΔΡΑΣΤΗΡΙΟΤΗΤΑ ΠΛΗΘΥΣΜΟΥ..... | 85 |

ΚΕΦΑΛΑΙΟ 15: ΔΗΜΟΣ ΨΥΧΙΚΟΥ

| | |
|--|----|
| 15.1 ΔΙΟΙΚΗΤΙΚΗ ΕΝΤΑΞΗ..... | 87 |
| 15.2 ΔΙΟΙΚΗΤΙΚΕΣ ΜΕΤΑΒΟΛΕΣ ΤΟΥ ΟΤΑ..... | 87 |
| 15.3 ΥΠΟΔΟΜΕΣ ΔΗΜΟΥ..... | 87 |
| 15.4 ΔΗΜΟΓΡΑΦΙΚΑ ΣΤΟΙΧΕΙΑ ΠΛΗΘΥΣΜΟΥ..... | 88 |
| 15.4.1 ΔΙΑΧΩΡΙΣΜΟΣ ΠΛΗΘΥΣΜΟΥ ΚΑΤΑ ΦΥΛΟ ΚΑΙ ΗΛΙΚΙΑ..... | 88 |
| 15.4.2 ΔΙΑΧΩΡΙΣΜΟΣ ΠΛΗΘΥΣΜΟΥ ΚΑΤΑ ΜΟΡΦΩΤΙΚΟ ΕΠΙΠΕΔΟ..... | 88 |
| 15.5 ΟΙΚΟΝΟΜΙΚΗ ΔΡΑΣΤΗΡΙΟΤΗΤΑ ΠΛΗΘΥΣΜΟΥ..... | 89 |
| 15.5.1 ΟΙΚΟΝΟΜΙΚΩΣ ΕΝΕΡΓΟΣ ΚΑΙ ΜΗ ΕΝΕΡΓΟΣ ΠΛΗΘΥΣΜΟΣ..... | 89 |
| 15.5.2 ΕΠΑΓΓΕΛΜΑΤΙΚΗ ΔΡΑΣΤΗΡΙΟΤΗΤΑ ΠΛΗΘΥΣΜΟΥ..... | 90 |

ΜΕΡΟΣ 3°

| | |
|--|-----------|
| <u>ΚΕΦΑΛΑΙΟ 1: Η ΚΟΙΝΩΝΙΚΗ ΣΥΝΘΕΣΗ ΤΟΥ ΝΟΜΑΡΧΙΑΚΟΥ ΣΥΜΒΟΥΛΙΟΥ ΑΘΗΝΩΝ.....</u> | 92 |
|--|-----------|

ΚΕΦΑΛΑΙΟ 2: Η ΚΟΙΝΩΝΙΚΗ ΣΥΝΘΕΣΗ ΤΩΝ ΕΠΙΛΕΓΜΕΝΩΝ ΔΗΜΟΤΙΚΩΝ ΣΥΜΒΟΥΛΙΩΝ ΤΗΣ ΝΟΜΑΡΧΙΑΣ ΑΘΗΝΩΝ

| | |
|----------------------------------|-----|
| 2.1 ΔΗΜΟΣ ΑΓΙΩΝ ΑΝΑΡΓΥΡΩΝ..... | 97 |
| 2.2 ΔΗΜΟΣ (Α)ΜΑΡΟΥΣΙΟΥ..... | 102 |
| 2.3 ΔΗΜΟΣ ΓΑΛΑΤΣΙΟΥ..... | 107 |
| 2.4 ΔΗΜΟΣ ΗΡΑΚΛΕΙΟΥ..... | 112 |
| 2.5 ΔΗΜΟΣ ΛΥΚΟΒΡΥΣΗΣ..... | 117 |
| 2.6 ΔΗΜΟΣ ΜΕΤΑΜΟΡΦΩΣΗΣ..... | 122 |
| 2.7 ΔΗΜΟΣ ΝΕΑΣ ΙΩΝΙΑΣ..... | 126 |
| 2.8 ΔΗΜΟΣ ΝΕΑΣ ΦΙΛΑΔΕΛΦΕΙΑΣ..... | 131 |
| 2.9 ΔΗΜΟΣ ΝΕΑΣ ΧΑΛΚΗΔΟΝΑΣ..... | 136 |
| 2.10 ΔΗΜΟΣ ΝΕΟΥ ΨΥΧΙΚΟΥ..... | 141 |
| 2.11 ΔΗΜΟΣ ΠΕΥΚΗΣ..... | 146 |
| 2.12 ΔΗΜΟΣ ΦΙΛΟΘΕΗΣ..... | 151 |
| 2.13 ΔΗΜΟΣ ΧΑΛΑΝΔΡΙΟΥ..... | 156 |
| 2.14 ΔΗΜΟΣ ΨΥΧΙΚΟΥ..... | 161 |

ΚΕΦΑΛΑΙΟ 3: ΣΥΝΟΠΤΙΚΑ ΣΤΟΙΧΕΙΑ ΠΛΗΘΥΣΜΟΥ ΚΑΙ ΑΙΡΕΤΩΝ ΤΗΣ ΝΟΜΑΡΧΙΑΣ ΑΘΗΝΩΝ ΚΑΙ ΔΕΚΑΤΕΣΣΕΡΩΝ ΔΗΜΩΝ ΤΗΣ.....

| | |
|-------------------|-----|
| ΣΥΜΠΕΡΑΣΜΑΤΑ..... | 173 |
| ΒΙΒΛΙΟΓΡΑΦΙΑ..... | 175 |

ΣΥΝΤΟΜΟΓΡΑΦΙΕΣ

- Τ.Α.** => Τοπική Αυτοδιοίκηση
Ν.Α. => Νομαρχιακή Αυτοδιοίκηση
ν.ο.κ.ε. => Νομαρχιακή Οικονομική και Κοινωνική Επιτροπή
Τ.Ε.Δ.Κ. => Τοπική Ένωση Δήμων και Κοινοτήτων
ΔμΣ => Δημοτικό Συμβούλιο
ΝμΣ => Νομαρχιακό Συμβούλιο
ΟΤΑ => Οργανισμός Τοπικής Αυτοδιοίκησης
Ν.Π.Δ.Δ. => Νομικά Πρόσωπα Δημοσίου Δικαίου
π.δ. => Προεδρικό Διάταγμα
Τ.Ε.Β.Ε. => Ταμείο Εμπόρων και Βιοτεχνών Ελλάδος
ΕΧΤΑ => Ευρωπαϊκός Χάρτης Τοπικής Αυτοδιοίκησης
Ε.Σ.Υ.Ε. => Εθνική Στατιστική Υπηρεσία Ελλάδος
Ο.Η.Ε. => Οργανισμός Ηνωμένων Εθνών
Ο.Ο.Σ.Α. => Οργανισμός Οικονομικής Συνεργασίας και Ανάπτυξης
Ν.Ε. => Νομαρχιακή Επιτροπή
Μ.Μ.Ε. => Μέσα Μαζικής Ενημέρωσης
Α.Ε. => Ανώνυμη Εταιρεία
ΚΤΕΟ => Κέντρο Τεχνικού Ελέγχου Οχημάτων
ΜΕΕΠ => Μητρώο Ελληνικών Επιχειρήσεων
ΑΕΙ => Ανώτατο Εκπαιδευτικό Ίδρυμα
ΤΕΙ => Τεχνολογικό Εκπαιδευτικό Ίδρυμα
ΟΑΚΑ => Οργανισμός Αθλητικών Κατασκευών Αμαρουσίου
ΟΕΚ => Οργανισμός Εργατικής Κατοικίας
ΕΕΤΑΑ => Ελληνική Εταιρία Τοπικής Ανάπτυξης και Αυτοδιοίκησης

ΕΙΣΑΓΩΓΙΚΟ ΣΗΜΕΙΩΜΑ

Από τη Μεταπολίτευση και μετά, η Τοπική Αυτοδιοίκηση (Τ.Α.) πέρασε σε μια άλλη εποχή. Δεν είναι πια η Τ.Α. των μικρών καθημερινών υποθέσεων αλλά ούτε ο πυρήνας των αρμοδιοτήτων της. Στην ουσία η Τ.Α. διαμόρφωσε την πορεία της μέσα από τις αλλαγές που συντελέστηκαν σε κοινωνικό, σε οικονομικό αλλά και σε πολιτικό επίπεδο. Αξίζει να σημειώσουμε ότι οι αλλαγές αυτές, οι οποίες αφορούν τη Τ.Α. εντοπίζονται σε δύο επίπεδα. Το ένα επίπεδο είναι το πολιτικό και το άλλο είναι το θεσμικό.

Ο θεσμός της Τ.Α. κατοχυρώνεται από το Σύνταγμα (άρθρο 102) το οποίο θεμελιώνει τον Α΄ και Β΄ βαθμό αυτοδιοίκησης. Συγκεκριμένα έχουμε τον Α΄ βαθμό Τ.Α. τον οποίο αποτελούν οι Νομάρχες, οι οποίες ιδρύθηκαν το 1994 με διοικητική περιφέρεια τον νομό και τα όργανα τα οποία εκλέγονται με μυστική και καθολική ψηφοφορία. Αντίθετα οι δήμοι στην Ελλάδα είναι μορφή διακυβέρνησης από τα κλασικά χρόνια. Μετά την απελευθέρωση του ελληνικού κράτους το 1832, συγκροτήθηκαν δήμοι σε σημαντικά αστικά κέντρα τα οποία τροποποιήθηκαν με διατάγματα του 1923. Η κατάσταση έμεινε στάσιμη ως το 1997 και την εφαρμογή του Σχεδίου Καποδίστρια (Ν.2539/97) με τον οποίο αναμορφώθηκε ο πρώτος βαθμός της Τ.Α. με τη δημιουργία νέων δήμων στους οποίους συνενώθηκαν περισσότερες κοινότητες, επομένως προέκυψαν 900 δήμοι και 133 κοινότητες αντί των 370 δήμων και 5.200 κοινοτήτων.

Τα όργανα τα οποία είναι αρμόδια για να παίρνουν αποφάσεις για τις λειτουργίες του δήμου και των υπηρεσιών του είναι 1^{ον}) ο Δήμαρχος σε συνεννόηση με το Δημοτικό Συμβούλιο του οποίου τη γνωμοδότηση μπορεί ωστόσο να παρακάμψει, 2^{ον}) το Δημοτικό Συμβούλιο που αποτελείται συνήθως από 15 με 30 μέλη ανάλογα με τον πληθυσμό του δήμου ενώ σε αυτό μετέχουν εκλεγμένοι Δημοτικοί Σύμβουλοι και Πάρεδροι, 3^{ον}) το Τοπικό Συμβούλιο, το οποίο αποτελείται από λιγότερες έδρες, συνήθως 5 με 10 και έχει σαν χώρο ευθύνης του το Τοπικό Διαμέρισμα, πρώην Δημοτικό Διαμέρισμα (με ένα ή δύο χωριά του δήμου ή ένα συγκεκριμένο κομμάτι μιας πόλης) και 4^{ον}) η διαχείριση των δημοτικών επιχειρήσεων του δήμου γίνεται από τον διευθυντή και το διοικητικό συμβούλιο, διορισμένους από το Δημοτικό Συμβούλιο.

Όσον αφορά στις Νομαρχιακές Αυτοδιοικήσεις (Ν.Α.), τα όργανα που είναι αρμόδια είναι 1^{ον}) ο Νομάρχης, τον οποίο επικουρούν 1 με 4 βοηθοί Νομάρχες που ορίζονται από αυτόν για διετή θητεία και ασκούν αρμοδιότητες που αυτός τους έχει μεταβιβάσει, 2^{ον}) το Νομαρχιακό Συμβούλιο, το οποίο αποτελείται ανάλογα με τον πληθυσμό 21 με 37 μέλη και τριμελές προεδρείο και έχει γενική αρμοδιότητα, 3^{ον}) την Νομαρχιακή Επιτροπή, η οποία αποτελείται από τον Νομάρχη ή το βοηθό Νομάρχη που ορίζεται από αυτόν ως πρόεδρο και ανάλογα με το μέγεθος του ΝμΣ είναι 4 με 6 μέλη και 4^{ον}) από ένα συμβουλευτικό όργανο το οποίο προβλέπεται μια οικονομική και κοινωνική επιτροπή (ν.ο.κ.ε.). Η ν.ο.κ.ε. αποτελείται από εκπροσώπους της Γ.Ε.Δ.Κ., των οργανώσεων των εργοδοτών και των εργαζομένων, επιστημονικών και συνεταιριστικών οργανώσεων καθώς και των εργαζομένων της Ν.Α. Πρέπει όμως να σημειώσουμε ότι αυτό το συμβουλευτικό όργανο υπολειπεται αφού σήμερα η αναπτυξιακή πολιτική συγκροτείται και εφαρμόζεται σε επίπεδο Περιφέρειας.

Η εργασία που ακολουθεί αναφέρεται περισσότερο στους αιρετούς (Δήμαρχος-Αντιδήμαρχοι - Μέλη ΔμΣ για τον Δήμο και αντίστοιχα Νομάρχης - Βοηθοί Νομάρχες - Μέλη ΝμΣ για την Νομαρχία) της Τ.Α. και συγκεκριμένα αναλύει την

κοινωνική σύνθεση του ΔμΣ και του ΝμΣ. Σκοπός της εργασίας μας αρχικά είναι να δούμε από πόσα μέλη απαρτίζεται το κάθε ΔμΣ και ΝμΣ καθώς και πόσα από τα μέλη είναι γυναίκες και πόσα άντρες. Ένας δεύτερος σκοπός είναι να δούμε τις ηλικίες των γυναικών και των ανδρών των ΔμΣ και του ΝμΣ αλλά και όσον αφορά σε σχέση με τις ηλικίες των γυναικών και των ανδρών του πληθυσμού του κάθε δήμου και της νομαρχίας.

Τρίτος σκοπός της εργασίας μας είναι να δούμε το μορφωτικό επίπεδο των γυναικών και των ανδρών ανάλογα με τις ηλικίες του πληθυσμού του κάθε δήμου και νομαρχίας καθώς επίσης και πόσο ποσοστό των γυναικών και των ανδρών αντίστοιχα έχουν το ίδιο μορφωτικό επίπεδο ως μέλη του κάθε ΔμΣ και ΝμΣ. Κλείνοντας ο τέταρτος σκοπός αλλά και ο τελευταίος είναι να δούμε την επαγγελματική δραστηριότητα του πληθυσμού του κάθε δήμου και της νομαρχίας καθώς και ποια επαγγέλματα από αυτά έχουν τα μέλη των ΔμΣ και ΝμΣ.

ΜΕΡΟΣ 1^ο

Η ΤΟΠΙΚΗ ΑΥΤΟΔΙΟΙΚΗΣΗ ΚΑΙ Η ΕΞΕΛΙΞΗ ΤΗΣ.

ΚΕΦΑΛΑΙΟ 1: Η Τ.Α. ΜΕΣΑ ΑΠΟ ΤΗΝ ΠΑΡΟΔΟ ΤΟΥ ΧΡΟΝΟΥ

1.1 Η ΑΡΧΗ ΤΗΣ ΤΟΠΙΚΗΣ ΑΥΤΟΔΙΟΙΚΗΣΗΣ

Η Τοπική Αυτοδιοίκηση στάθηκε το ρίζωμα των κατοίκων αυτού του τόπου και το οχυρό της Δημοκρατίας. Για αυτό και η Κοινότητα ήταν η πρώτη μορφή της κοινωνικής ένωσης ενώ η οργάνωση σε πόλη ήρθε αργότερα.

Ιδρυτής της οργάνωσης αυτής και του Δήμου¹ της αρχαίας Αθήνας αλλά και θεμελιωτής της Δημοκρατίας θεωρείται ο Θησέας. Από το θεσμό του δήμου γεννήθηκε η Δημοκρατία και η συνέλευση του λαού (Εκκλησία του Δήμου), θεσμός που αργότερα έγινε πανελλήνιος. Η μορφή του δήμου που καθιέρωσε ο Κλεισθένης τελειοποιήθηκε την εποχή του Περικλή. Ο δήμος σαν μικρογραφία της πολιτείας, είχε δικές του αρχές, διοίκηση και δική του περιουσία, επομένως δική του "Τοπική Αυτοδιοίκηση".

Οι όποιες εθνικές ταλαιπωρίες δεν αλλοίωσαν την έννοια του θεσμού της τοπικής αυτοδιοίκησης που όπως είπαμε είναι δεμένος με την ιστορική συνέχεια των Ελλήνων. Η χώρα μας με την αναγκαστική συμμετοχή της στους εμφυλίους πολέμους, έζησε μεγάλες συμφορές και εξαθλίωση ενώ οι ελληνικοί δήμοι έχασαν την πολιτική τους σημασία, συνέχισαν όμως να υπάρχουν ως τοπικοί οργανισμοί.

Κατά τη Βυζαντινή εποχή η πολιτική του Μεγάλου Κωνσταντίνου έπληξε τους κοινοτικούς θεσμούς και οι δήμοι είχαν μόνο διακοσμητικό χαρακτήρα. Με την αύξηση της γαιοκτησίας αναπτύχθηκαν κοινότητες που τις διοικούσαν οι τοπικοί άρχοντες αφού είχαν αποκτήσει εξουσία και μεγάλο πλούτο. Άλλωστε για αυτό οι "δυνατοί" μαζί με την κακοδιοίκηση και την οικονομική αφαιμάξη του λαού είχαν καταστήσει τον ελληνισμό ανίσχυρο να προβάλλει οποιαδήποτε αντίσταση κατά των επερχόμενων Σταυροφοριών.

Κατά την Τουρκοκρατία οι δήμοι και οι κοινότητες δρούσαν ποικιλότροπα. Οι ενώσεις κοινοτήτων είχαν κίνητρα οικονομικά και εθνικά. Έτσι έγιναν κέντρα εθνικής αντίστασης, πνευματικά και οικονομικά, ανέπτυξαν τοπική δραστηριότητα και εκτέλεσαν έργα κοινής ωφέλειας. Οι Τούρκοι δεν είχαν τη διοικητική ικανότητα να οργανώνουν το απέραντο κράτος τους και ως εκ τούτου παραχώρησαν διοικητικά προνόμια στους υπόδουλους. Τα προνόμια αυτά καθιέρωναν σύστημα μιας κάποιας αυτοδιοίκησης, πράγμα που διευκόλυνε τους Τούρκους τοπικούς διοικητές να ασκούν την εξουσία τους στους ραγιάδες και ιδιαίτερα να εισπράττουν τους φόρους. Αυτός ήταν και ο μόνος δεσμός, δεσμός της υποτέλειας, που ένωσε την τοπική αυτοδιοίκηση με το τουρκικό κράτος δηλαδή την πληρωμή των φόρων. Οι κοινότητες βέβαια δεν λειτουργούσαν όλες με τον ίδιο τρόπο, κάποιες για παράδειγμα είχαν περισσότερα προνόμια ανάλογα με το πνεύμα της τοπικής διοίκησης ή τα προνόμια που αναγκάστηκαν να τους παραχωρήσουν οι Τούρκοι με ειδικά διατάγματα.

Από την έναρξη του αγώνα για την εθνική ανεξαρτησία αρχίζει να εξανεμίζεται η ελευθερία της τοπικής κοινότητας διότι σκοπός της ελληνικής επανάστασης ήταν η πολιτική ένωση της ελεύθερης Ελλάδας κάτω από μία μόνο αρχή που να διατηρεί κάτω από έναν κοινό δεσμό όλα τα τμήματα της επικράτειας. Με την απελευθέρωση η προσπάθεια του Καποδίστρια να συντάξει νέο κράτος ξεσκεπάσε τις αληθινές προθέσεις των κοτζαμπάσηδων και άρχισε η έχθρα ανάμεσα

¹ Ως δήμος τότε χαρακτηριζόταν ο πολύς λαός και ιδιαίτερα οι αγρότες, σε αντίθεση με τους λίγους που κατοικούσαν στο άστυ.

στο κράτος και τον κοτζαμπασισμό. Τότε άρχισε να γεννιέται η αληθινή τοπική αυτοδιοίκηση, να αποκτά αυτοτέλεια με το νόμο "περί συστάσεως των δήμων" το 1833 και να κατοχυρώνεται νομοθετικά και συνταγματικά το 1912. Οι συνθήκες που επικρατούσαν, το συγκεντρωτικό σύστημα διοίκησης και η εξάρτηση του νέου ελληνικού κράτους από τις Μεγάλες Δυνάμεις, δεν επέτρεψαν την ανάπτυξη της τοπικής αυτοδιοίκησης. Η υπερσυγκεντρωτική πολιτική του κράτους συνεχίστηκε σε διάστημα ενάμιση αιώνα, απογυμνώνοντας την καθαριότητα και την έκδοση πιστοποιητικών στους αιρετούς τοπικούς άρχοντες.

1.2 Η ΟΡΓΑΝΩΤΙΚΗ ΣΥΓΚΡΟΤΗΣΗ ΤΗΣ Τ.Α.

Η ελληνική επικράτεια είναι διαιρεμένη σε οργανισμούς τοπικής αυτοδιοίκησης (ΟΤΑ) με εξαίρεση την περιοχή του Αγίου Όρους, για την οποία προβλέπεται ιδιαίτερο καθεστώς. Οι ΟΤΑ έχουν ως σκοπό να δημιουργήσουν ευκαιρίες ενεργητικής συμμετοχής του πολίτη στα κοινά και να ενδυναμώσουν το αίσθημα ευθύνης και καθήκοντος του πολίτη απέναντι στη κοινωνία. Επομένως δημιουργώντας καλύτερη τοπική κοινωνία δημιουργούμε καλύτερο κράτος. Ως εκ τούτου ο θεσμός της τοπικής αυτοδιοίκησης κατοχυρώνεται από το Σύνταγμα στο άρθρο 102 το οποίο θεμελιώνει τον Α' και Β' βαθμό Αυτοδιοίκησης.

1.2.1 Ο ΠΡΩΤΟΣ ΒΑΘΜΟΣ (ΔΗΜΟΙ/ ΚΟΙΝΟΤΗΤΕΣ)

Οι πρώτες οργανωτικές, συγκεντρωτικές προσπάθειες των Ελλήνων ορθόδοξων για την ανάπτυξη και επιβίωση της νεοπαγούς ελληνικής πολιτείας που κινδύνευε από τους έντονους τοπικισμούς έχουν παρατηρηθεί στα χρόνια της Τουρκοκρατίας και θεωρούνται ως πρόγονοι του ελληνικού κράτους. Αυτό αποτελούσε και μία από τις βασικές επιδιώξεις των επαναστατικών χρόνων. Στη συνέχεια με τη Βαυαρική αντιβασιλεία έχουμε την επιβολή των "Δήμων" ως ενιαίο τύπο πρωτοβάθμιας αυτοδιοίκησης, ολιγάριθμων αρχικά που έφεραν το κύριο βάρος στην αντιμετώπιση των τοπικών προβλημάτων. Οι Δήμοι διέθεταν αιρετούς λειτουργούς με ισχυρή επιρροή και διαμέσου των βουλευτών έφθανε μέχρι και το εθνικό κέντρο.

Η καθιέρωση του νέου συστήματος της κυβέρνησης Ελευθερίου Βενιζέλου (1912) περιλάμβανε Δήμους και Κοινότητες διαφορετικοποιημένο καθεστώς όπου απέβλεπε ότι όλα τα χωριά με πάνω από 300 κατοίκους και σχολείο στοιχειώδους εκπαίδευσης αναγνωρίζονται ως Κοινότητες και οι πόλεις οι οποίες ήταν Πρωτεύουσες Νομών ή είχαν περισσότερους από 10.000 κατοίκους αναγνωρίζονται ως Δήμοι. Μετά από κάποιες δεκαετίες αποφασίστηκε δια νόμου η αναγκαστική συνένωση πολλών ΟΤΑ με αποτέλεσμα από 5.825 (1996) να μειωθεί σε 1.033 (1999).

Επομένως την πρώτη βαθμίδα τοπικής αυτοδιοίκησης αποτελούν οι Δήμοι και οι Κοινότητες. Σήμερα υπάρχουν 914 Δήμοι και 128 Κοινότητες, επικεφαλής των δήμων είναι οι Δήμαρχοι και τα Δημοτικά Συμβούλια ενώ αντίστοιχα επικεφαλής των κοινοτήτων είναι οι Κοινοτάρχες και τα Κοινοτικά Συμβούλια.

Οι ΟΤΑ αποτελούν Ν.Π.Δ.Δ. (Νομικά Πρόσωπα Δημοσίου Δικαίου) και απολαύουν διοικητικής και οικονομικής αυτοτέλειας. Αυτό σημαίνει ότι έχουν δικαιώματα και υποχρεώσεις, δική τους περιουσία και δικό τους προϋπολογισμό και

απασχολούν δικούς τους υπαλλήλους. Ένας βασικός παράγοντας για την ουσιαστική λειτουργία τους είναι η οικονομική τους δυνατότητα για αυτό το λόγω το κράτος μεριμνά για την εξασφάλιση των αναγκαίων πόρων τους με ρυθμίσεις που να εξασφαλίζουν έσοδα. Η πολιτεία ασκεί διοικητική εποπτεία στους ΟΤΑ με τρόπο που να μην εμποδίζει την πρωτοβουλία και την ελεύθερη δράση τους, δηλαδή ασκεί έλεγχο νομιμότητας των πράξεων τοπικής αρμοδιότητά τους και όχι έλεγχο σκοπιμότητας-δηλαδή δεν εξετάζει αν οι πράξεις τους εξυπηρετούν κάποιο σκοπό ή όχι.

Για την καλύτερη συνεργασία των ΟΤΑ έχουν συσταθεί οι Ενώσεις Δήμων και Κοινοτήτων. Οι ενώσεις αυτές είναι Ν.Π.Δ.Δ. και διακρίνονται σε Τοπικές (κατά περιφέρεια Νομού), σε Κεντρική Ένωση Δήμων και Κοινοτήτων Ελλάδας και σε Ένωση Νομαρχιακών Αυτοδιοικήσεων Ελλάδας. Η συμμετοχή των δήμων και κοινοτήτων στις ενώσεις αυτές είναι υποχρεωτική. Επομένως σκοπός των ενώσεων είναι η προαγωγή της αυτοδιοίκησης, η έρευνα και η μελέτη σχετικών προβλημάτων.

1.2.2 Ο ΔΕΥΤΕΡΟΣ ΒΑΘΜΟΣ (ΝΟΜΑΡΧΙΕΣ)

Στην θέση των παλαιών κρατικών νομαρχιών που συγκροτούσαν από το 1833 τον κορμό του αποκεντρωτικού συστήματος της χώρας, δημιουργήθηκαν με τους νόμους 2218 και 2240/1994 οι 50 Νομαρχιακές Αυτοδιοικήσεις (Ν.Α.) οι οποίες είναι Ν.Π.Δ.Δ. και επικεφαλής τους είναι ο Νομάρχης και το Νομαρχιακό Συμβούλιο. Επομένως από το 1994 και μετά οι νομοί αποτελούν τον Β΄ βαθμό Τοπικής Αυτοδιοίκησης. Η Ν.Α. διακρίνεται στις απλές διοικητικές περιφέρειες (Νομός) και στις διευρυμένες (διοικητική περιφέρεια περισσότερων Νομών). Οι διευρυμένες (Υπέρ-Νομαρχίες) είναι οι εξής: α) Αθηνών-Πειραιώς β) Ροδόπης-Έβρου και γ) Δράμας-Καβάλας-Ξάνθης, δηλαδή πρόκειται για ενιαίες νομαρχιακές αυτοδιοίκησης οι οποίες υποδιαιρούνται σε νομαρχιακά διαμερίσματα. Οι απλές Ν.Α. πρόκειται για παλαιές νομαρχίες και νομαρχίες ομώνυμων νομών.

Οι δύο βαθμίδες τοπικής αυτοδιοίκησης είναι ανεξάρτητες μεταξύ τους και ως εκ τούτου οι Ν.Α. δεν ασκούν εποπτεία στους δήμους και στις κοινότητες. Από την άλλη όμως οι ομοιότητες των οργάνων της Ν.Α. και του καθεστώτος τους με εκείνα των Δήμων είναι τόσο μεγάλες, ώστε να δημιουργείται η εντύπωση ότι ο νομοθέτης των νόμων 2218 και 2240/1994 απλώς μετέφερε στο δεύτερο βαθμό ότι ίσχυε για τον πρώτο αλλά προσπάθησε να ενισχύσει κάπως περισσότερο τη μειοψηφία στους δευτεροβάθμιους ΟΤΑ. Τέλος για την εκπλήρωση του σκοπού τους οι Ν.Α. διαθέτουν πόρους που προέρχονται από ίδια έσοδα και από κρατική επιχορήγηση.

1.3 ΠΡΟΓΡΑΜΜΑ ΑΝΑΣΥΓΚΡΟΤΗΣΗΣ Α΄ ΒΑΘΜΙΑΣ Τ.Α.

“ΙΩΑΝΝΗΣ ΚΑΠΟΔΙΣΤΡΙΑΣ”

Οι προγραμματικές δηλώσεις της Κυβέρνησης και οι δηλώσεις του Πρωθυπουργού για υποχρεωτική συνένωση των μικρών ΟΤΑ αποτέλεσαν το πολιτικό πλαίσιο του Προγράμματος “συνένωση των ΟΤΑ” για αυτό το τότε Υπουργείο Εσωτερικών, Δημόσιας Διοίκησης και Αποκέντρωσης προετοίμασε μια ολοκληρωμένη πρόταση για την ανασυγκρότηση του πρώτου βαθμού Αυτοδιοίκησης. Το πρόγραμμα αυτό ονομάστηκε “ΙΩΑΝΝΗΣ ΚΑΠΟΔΙΣΤΡΙΑΣ” και εγκρίθηκε στο συνέδριο του Υπουργικού Συμβουλίου στις 26 Φεβρουαρίου 1997. Η μεταρρύθμιση

αυτή αποτελεί θεμελιώδης μέσα στο συνολικό σχεδιασμό για την ανασυγκρότηση του κράτους όμως για τον επιδιωκόμενο στόχο της συγκρότησης θα έπρεπε να οργανωθεί η Περιφέρεια, να δοθούν νέες αρμοδιότητες στην πρωτοβάθμια αυτοδιοίκηση, να ενισχυθεί η Ν.Α. κ.α.

Η οργάνωση της πρωτοβάθμιας Τ.Α. που εισήγαγε ο ν. ΔΝΖ/1912 θεμελίωσε τη διττή τυπολογία των ΟΤΑ στη βάση της διάκρισης μεταξύ αγροτικών και αστικών οικισμών (θεσμικό πλαίσιο), όμως η αμφισβήτηση του δημοτικού θεσμού οδήγησε στον προσδιορισμό των αστικών οικισμών οι οποίοι προσέλαβαν αντίστοιχη μορφή ως δήμοι. Αλλά και το προηγούμενο θεσμικό καθεστώς του π.δ. της 27^{ης} Δεκεμβρίου 1834 κατέτασσε τους δήμους σε τρεις κατηγορίες ανάλογα με το πληθυσμό. Σε κάθε κατηγορία αντιστοιχούσε διαφορετικός αριθμός Δημαρχιακών Παρέδρων και ο Δήμαρχος διοριζόταν με διαφορετικό τρόπο. Η κατάσταση που επικρατούσε στην Ελλάδα ήταν η αρχική διαφορετικότητα μεταξύ δήμου και κοινότητας η οποία είχε θεμελιωθεί σε πληθυσμιακά και χωροταξικά κριτήρια για αυτό ενώ η κοινότητα έμεινε καθηλωμένη στα δεδομένα του 1912, ο δήμος έγινε ανώτερος της κοινότητας. Παράλληλα παρατηρείτε η θεσμοθέτηση δήμων που ενώ έχουν ενιαίο θεσμικό πλαίσιο έχουν και πληθυσμιακές και χωροταξικές διαφορές και έτσι επιδιώκεται η εξέλιξη των κοινοτήτων σε δήμους. Προκειμένου να υπάρξει πιο ορθή και ακριβής διοικητική οργάνωση και προσαρμογή του θεσμικού πλαισίου στις διοικητικές και αναπτυξιακές ανάγκες της Ελληνικής Κοινωνίας, προτείνεται η εξειδίκευση των επιμέρους τύπων πρωτοβάθμιων ΟΤΑ (Δήμοι). Οι δήμοι έπρεπε να διακρίνονται σε ειδικούς τύπους όπως: Δήμος – Ενότητα Χωριών, Δήμος – Ημιαστικός Οικισμός, Αστικός Δήμος, Δήμος – Νησί, Δήμος – Πολεοδομικό Συγκρότημα και Δήμοι – Τμήματα Μητροπολιτικών Περιοχών.

Στόχοι του προγράμματος ήταν α) η παροχή υπηρεσιών ισοδύναμης αποτελεσματικότητας στους κατοίκους των πόλεων και των χωριών και ως επακόλουθο ο εκσυγχρονισμός του διοικητικού συστήματος β) η ουσιαστικοποίηση του ρόλου των ΟΤΑ και η αναβάθμιση των αιρετών και επομένως ο εκσυγχρονισμός του τοπικού πολιτικού συστήματος στη χώρα μας και η διεύρυνση της πολιτικής βαρύτητας της πρωτοβάθμιας Τ.Α. γ) η δημιουργία ουσιαστικών προϋποθέσεων για την διοικητική αυτοτέλεια των ΟΤΑ δ) ο συντονισμός των τοπικών δημόσιων επενδύσεων για έργα τεχνικής υποδομής και κοινωνικού εξοπλισμού ε) η ενίσχυση του ενδογενούς δυναμικού της ελληνικής περιφέρειας, που ήταν αναγκαία προϋπόθεση για μια διαρκή και βιώσιμη περιφερειακή και τοπική ανάπτυξη στ) η διαφάνεια στη διαχείριση των πόρων και ο κοινωνικός έλεγχος της τοπικής εξουσίας που οδηγούν στην εξασφάλιση της νομιμότητας και της προστασίας των πολιτικών και ζ) η δημιουργία οικονομίες κλίμακας στις λειτουργικές δαπάνες και αναβάθμιση του ανθρώπινου δυναμικού.

Ο αριθμός των νέων ΟΤΑ εκτιμήθηκε ίσος ή μεγαλύτερος από τον αριθμό των τότε συμβουλίων περιοχής που ήταν 492 και ο μικρότερος από τον αριθμό των γεωγραφικών ενοτήτων του ν. 1622/1986 που ήταν 1.116, ακόμα οι "χειμάζουσες" και τα μικρά νησιά διατηρούνται ως κοινότητες. Η πολιτική και διοικητική οργάνωση των νέων ΟΤΑ που τότε πρότεινε το πρόγραμμα και ισχύει μέχρι σήμερα ήταν ότι κάθε νέος δήμος θα έχει ως όργανα του από την μια τον Δήμαρχο, το Δημοτικό Συμβούλιο και την Δημαρχιακή Επιτροπή και από την άλλη πενταμελή τοπικά συμβούλια με Πρόεδρο σε κάθε πρώην ΟΤΑ με περισσότερους από 300 κατοίκους που θα εκπροσωπείται στο δημοτικό συμβούλιο και τριμελή τοπικά συμβούλια με επικεφαλής το Δημαρχιακό Πάρεδρο σε κάθε πρώην ΟΤΑ με λιγότερους από 300 κατοίκους ο οποίος θα συμμετέχει στις συνεδριάσεις του δημοτικού συμβουλίου.

Κάθε τοπικό συμβούλιο θα έχει ως αρμοδιότητες τη συντήρηση της τεχνικής υποδομής, την εφαρμογή πολιτιστικών και αθλητικών προγραμμάτων, την διαχείριση λιβαδιών και δασικών εκτάσεων και με ορισμένες προϋποθέσεις των κληροδοτημάτων και πλουτοπαραγωγικών πηγών. Ακόμα οι αποφάσεις των τοπικών συμβουλίων θα εκτελούνται μετά την επικύρωσή τους από τον αρμόδιο δημοτικό όργανο και οι κοινοτικοί γραμματείς θα εντάσσονται σε οργανικές θέσεις των νέων ΟΤΑ. Τέλος οι κάτοικοι των μικρών ΟΤΑ θα διατηρούν τα δικαιώματά τους τα οποία συνδέονται με την τοπική οικονομική ζωής όπως είναι η εγγραφή στο ΤΕΒΕ κ.τ.λ. ενώ επίσης προτείνεται η χορήγηση ισόβιας καταβολής στους εν ενεργεία αιρετούς ως ηθική αναγνώριση της προσφοράς τους.

1.4 ΟΙ ΑΙΡΕΤΟΙ ΤΗΣ ΤΟΠΙΚΗΣ ΑΥΤΟΔΙΟΙΚΗΣΗΣ

Κατά τις τελευταίες δημοτικές και κοινοτικές εκλογές του 2006 ανακηρύχθηκαν αρκετοί υποψήφιοι από τους οποίους περίπου ο ένας στους τρεις κατάφεραν να εκλεγούν. Λόγω της άμεσης εκλογής, η τελική επιλογή του δημάρχου ανήκει στους δημότες που ψηφίζουν. Τα ονόματα των υποψηφίων δημάρχων είναι το ορατό αποτέλεσμα της στρατολόγησης πολιτικών στελεχών. Συνήθως τα πολιτικά στελέχη δεν εισέρχονται ως "αλεξιπτωτιστές" αλλά είναι άτομα με οργανωτικές, διαχειριστικές ικανότητες, έμπειρα πρόσωπα με επιτυχημένη θητεία στην Τ.Α. ή πιστά εργατικά μέλη του κόμματος που σταδιακά ανήλθαν στην ιεραρχία καθώς επίσης και γόνοι πολιτικών οικογενειών. Η κοινωνική προέλευση των δημάρχων καθώς και των άλλων αιρετών είναι από μια συγκεκριμένη κοινωνική κατηγορία. Πρόκειται συνήθως για άνδρες μέσης ηλικίας που ανήκουν στα μεσαία κοινωνικά στρώματα ενώ διαθέτουν πτυχία τριτοβάθμιας εκπαίδευσης και επαγγελματική επιτυχία.

Έρευνα του 1995 διαπίστωσε πως στους μεγάλους δήμους εκλέγονταν επαγγελματίες πολιτικοί, πτυχιούχοι της τριτοβάθμιας εκπαίδευσης και επιπλέον κάποιοι διέθεται και διδακτορικό δίπλωμα. Μερικά από τα επαγγέλματα των αιρετών των μεγάλων δήμων θα μπορούσαν να θεωρηθούν οι πολιτικοί μηχανικοί, συνάφεια με την Τ.Α., οι γιατροί, αναγνωρισμοί οι περισσότεροι, οι δικηγόροι με τάσεις για ανάδειξη από τον δημόσιο τομέα, δάσκαλοι/καθηγητές ως δημοτικοί υπάλληλοι και οι επιχειρηματίες με ένα χαμηλό ποσοστό. Στους μικρούς δήμους ήταν εντελώς το αντίθετο ενώ εκλέγονταν και ένα μικρό ποσοστό γυναικών. Συνήθως ήταν ποσοστό 12% του συνόλου της Ελλάδας για τους δήμους ενώ το ποσοστό για τις νομαρχίες ήταν ακόμα μικρότερο, γύρω στο 3,5 %.

Η προηγούμενη πολιτική δραστηριότητα των δημάρχων στα τέλη του 2002 δείχνουν ότι το ένα τρίτο (1/3) των δημάρχων είχε εκλεγεί για πρώτη φορά κατά την δεκαετία του '80 ενώ το ένα τέταρτο (1/4) είχε καταλάβει το πρώτο του αξίωμα από το 1989 έως το 1995². Επίσης σημαντική είναι και η προηγούμενη αιρετή δημοτική εμπειρία με το 38% του συνόλου των δημάρχων να έχει συμμετάσχει στο δημοτικό συμβούλιο, το 15% να έχει συντελέσει δημοτικός σύμβουλος για οκτώ και πάνω έτη και ένα 29% να έχει διατελέσει μέλος της δημοκρατικής επιτροπής³, για αυτό η

² Βλ. αναλυτικά: Χλέπας Νικόλαος-Κομνηνός, Ο Δήμαρχος, Α' Τόμος, Ο Δήμαρχος ως αιρετός ηγέτης, Παπαζήση, Αθήνα 2005, σελ. 96

³ Βλ. Εθνικό και Καποδιστριακό Πανεπιστήμιο Αθηνών, Οι Έλληνες ως τοπικοί ηγέτες, τεύχος Α', Παρουσίαση και σχολιασμός των απαντήσεων, Αθήνα, Ιούνιος 2003

κομματική στήριξη αντιμετωπίζεται ως αναγκαία αλλά όχι και ως ικανή συνθήκη για την κατάκλιση της Δημαρχίας.

Οι δήμαρχοι στην χώρα μας έχουν δυο και τρεις θητείες (Δημαρχίες) στο ενεργητικό τους για αυτό συζητιόταν το ενδεχόμενο να περιοριστούν σε δύο τετραετίες μόνο, για να μην δημιουργούνται πελατειακές σχέσεις, πράγμα το οποίο ίσχυε ήδη για τους νομάρχες (2 χρόνια). Αν και συνεχίζεται μέχρι και σήμερα, οι εμπειρίες με τους νομάρχες προκαλούν σύγχυση μιας και η πίεση που προκαλείται από το χρονικό όριο της διετής θητείας έχει ως συνέπεια την προσπάθεια ανάπτυξης προσωπικών πελατειακών σχέσεων με κάθε μέσο ενώ ταυτόχρονα προσπαθούν να προετοιμάσουν το έδαφος για την άνοδο τους στο κοινοβούλιο, το οποίο αποτελεί δικαίωση της πολιτικής τους σταδιοδρομίας. Αξίζει να αναφέρουμε πως ανάμεσα στους Ευρωπαίους δημάρχους, οι Ολλανδοί παρουσιάζουν την πλέον μεγαλύτερη σε διάρκεια θητεία δώδεκα χρόνων αφού διορίζονται για εξαετή θητεία και δεν εκλέγονται ⁴. Στην εποχή μας οι φιλοδοξίες των πολιτικών στελεχών κατηγοριοποιούνται σε τρεις κατηγορίες: α) καταληκτικές φιλοδοξίες, δηλαδή οι πολιτικοί δεν επιθυμούν να θέσουν πάλι υποψηφιότητα, β) στατιστικές φιλοδοξίες δηλαδή θέλουν να θέσουν πάλι υποψηφιότητα και γ) ανεκτικτικές φιλοδοξίες, δηλαδή θέλουν να εισέλθουν στην πολιτική ιεραρχία. Στην Ελλάδα τα δύο τρίτα (2/3) των δημάρχων επιθυμούν να συνεχίσουν.

Η τυπική υπεροχή του αιρετού συλλογικού οργάνου στους δήμους δεν αφορά μόνο την εσωτερική έννομη τάξη, αφού στον Ευρωπαϊκό Χάρτη Τοπικής Αυτονομίας (ΕΧΤΑ) κατοχυρώνεται η αρχή της γενικής αρμοδιότητας των δημοτικών συμβουλίων σε συνδυασμό με την ευθύνη του εκτελεστικού οργάνου. Στην χώρα μας όμως μοναδικό εκτελεστικό όργανο είναι ο δήμαρχος όπου μαζί με αυτόν είναι και οι δημοτικοί σύμβουλοι που διορίζονται από αυτόν ως αντιδήμαρχοι. Στην εποχή μας ο δήμαρχος εκπροσωπεί τον δήμο, εκτελεί τις αποφάσεις των συλλογικών του οργάνων, διευθύνει τις υπηρεσίες του δήμου και είναι προϊστάμενος του προσωπικού του ⁵. Η ευθύνη του δημάρχου απέναντι στο δημοτικό συμβούλιο δεν περιορίζεται μόνο στα ζητήματα που εκτελεί αυτό αλλά επεκτείνεται και στις υπόλοιπες αρμοδιότητες του δημάρχου των οποίων η άσκηση καθιερώνεται από τον ΕΧΤΑ. Ο τρόπος εκλογής του δημάρχου έχει μεγάλη σημασία. Όταν έχει εκλεγεί άμεσα, με την ψήφο των δημοτών καταλαμβάνει μια πολύ ισχυρότερη θέση στο πολιτικό σύστημα, όταν έχει εκλεγεί έμμεσα οφείλει την εκλογή του σε πολιτική εύνοια και πρέπει να καταβάλλει μεγάλες προσπάθειες να επιτύχει την λαϊκή αποδοχή. Επομένως ο δήμαρχος πρέπει να φροντίζει πάντα να έχει την εμπιστοσύνη του δημοτικού συμβουλίου, αφού μπορεί να την παύσει πριν την λήξη της θητείας του.

Ο θεσμός της Δημαρχίας εμφανίστηκε με τον νόμο της Αντιβασιλείας "περί συστάσεως των δήμων" το Δεκέμβριο του 1833. ο δήμαρχος τότε χαρακτηριζόταν σαν την πρώτη εκτελεστική αρχή του δήμου και ήταν δημοτικό και κρατικό όργανο παράλληλα, τέλος αναλάμβανε την άσκηση αρκετών αρμοδιοτήτων κατά διαταγή στο όνομα της Κυβερνητικής αρχής του κράτους. Ο νόμος ανέθετε αρκετές αρμοδιότητες και στο δημοτικό συμβούλιο, το οποίο εξέλεγε τον πρόεδρο του μεταξύ των μελών του και χαρακτηριζόταν ως "συμβουλευτική και συνεπιτηρούσα αρχή", η οποία βοηθά τον δήμαρχο. Τα μέλη εκλέγονταν άμεσα με θητεία εννέα ετών ενώ κάθε τρία έτη διεξάγονταν εκλογές για την αντικατάσταση του αρχαιότερου μέλους. Για την θέση του δημάρχου υπήρχαν τρεις υποψήφιοι όμως την τελική επιλογή την κατείχε η

⁴ Βλ. αναλυτικά: Πίνακα 12, όπως σημ.1, σελ. 123-124

⁵ Άρθρο 86 παρ. 1, ν. 3463/2006

κρατική εξουσία. Έτσι οι δήμαρχοι των δήμων α' τάξεως (με τουλάχιστον δέκα χιλιάδες κατοίκους) και β' τάξεως (με τουλάχιστον δύο χιλιάδες κατοίκους) διορίζονται από τον βασιλιά για θητεία τριών ετών ενώ οι δήμαρχοι των δήμων γ' τάξεως διορίζονται από τον νομάρχη.

Στις μέρες μας δήμαρχος είναι ο ανώτατος άρχοντας μιας πόλης και ειδικότερα ενός δήμου, εκλέγεται κάθε τέσσερα χρόνια στις δημοτικές εκλογές από τους δημότες και αποτελεί τον επικεφαλής των πρωτοβάθμιων ΟΤΑ, φυσικά στους περισσότερους δήμους επικουρείται από αντιδημάρχους οι οποίοι ορίζονται από τον ίδιο για διετή θητεία εκτός αν το δημοτικό συμβούλιο έχει γενική αρμοδιότητα, αποφασίζει για όλα τα θέματα εκτός από αυτά που ανήκουν δια νόμο στην αρμοδιότητα του δημάρχου ή της δημοτικής επιτροπής⁶. Τα δημοτικά συμβούλια αποτελούνται από 11-41 μέλη ανάλογα με τον πληθυσμό του δήμου και προστίθενται και οι πρόεδροι ορισμένων τοπικών συμβουλίων αν πρόκειται για Καποδιστριακούς δήμους. Ενώ νομάρχης είναι ο επικεφαλής ενός νομού τον οποίο εκπροσωπεί, εκτελεί τις αποφάσεις του νομαρχιακού συμβουλίου και είναι προϊστάμενος των υπηρεσιών και του προσωπικού της, επίσης μαζί με το νομαρχιακό συμβούλιο αποτελούν αιρετά όργανα τα οποία εκλέγονται στις νομαρχιακές εκλογές οι οποίες διεξάγονται ταυτόχρονα με τις δημοτικές. Παλιότερα όμως διορίζονταν από την εκάστοτε κυβέρνηση από το 1994 που καθιερώθηκε η νομαρχιακή αυτοδιοίκηση ως δεύτερος βαθμός Τ.Α., ο νομάρχης εκλέγεται μέσω εκλογών. Επίσης το νομαρχιακό συμβούλιο έχει και αυτό γενική αρμοδιότητα όπως το δημοτικό συμβούλιο και αποτελείται από 27-37 μέλη ανάλογα με τον πληθυσμό του νομού –με εξαίρεση τις Κυκλάδες και τα Δωδεκάνησα που έχουν από 41 μέλη- αλλά μπορεί να αποτελείται και από πολύ λιγότερα μέλη αν ο πληθυσμός του δήμου είναι κάτω από 10.000 κατοίκους.

Κλείνοντας, καλό είναι να αναφέρουμε ότι σύμφωνα με την τελευταία αναθεώρηση της βουλής καθιερώθηκε κώλυμα "εκλογιμότητας" για τον νομάρχη. Παρά το κώλυμα όμως οι τέως νομάρχες στη βουλή είναι αρκετοί και πλησιάζουν τον αριθμό των τέως δημάρχων (17 άτομα).

⁶ Άρθρο 93 παρ.1, ν. 3463/2005

ΚΕΦΑΛΑΙΟ 2: ΕΘΝΙΚΗ ΣΤΑΤΙΣΤΙΚΗ ΥΠΗΡΕΣΙΑ ΕΛΛΑΔΟΣ – ΑΝΑΛΥΣΗ ΕΝΝΟΙΩΝ

2.1 Ε.Σ.Υ.Ε.

Η Εθνική Στατιστική Υπηρεσία Ελλάδος (Ε.Σ.Υ.Ε.) είναι μια γενική γραμματεία που ανήκει στο Υπουργείο Εθνικής Οικονομίας και Οικονομικών και είναι η μοναδική που το έργο της είναι η συλλογή στατιστικών στοιχείων. Η στατιστική υπηρεσία συλλέγει στατιστικά στοιχεία που αφορούν τον πληθυσμό, την υγεία και την κοινωνική ασφάλιση, την απασχόληση και την ανεργία, την εκπαίδευση καθώς επίσης και τους αλλοδαπούς. Η διεξαγωγή της απογραφής του πληθυσμού γίνεται κάθε 10 χρόνια, τελευταία απογραφή έγινε το 2001.

Χρήση των στατιστικών στοιχείων που συλλέγει η Ε.Σ.Υ.Ε. κάνουν τόσο το ελληνικό κράτος όσο και οι διεθνείς οργανισμοί όπως ο Ο.Η.Ε., ο Ο.Ο.Σ.Α. αλλά και επιχειρήσεις, επιστήμονες και απλοί πολίτες για αυτό το λόγω η Ε.Σ.Υ.Ε. απασχολεί πάνω από 1.200 εργαζόμενους, οι μισοί από τους οποίους εργάζονται στην Κεντρική Υπηρεσία ενώ οι υπόλοιποι στις αποκεντρωμένες υπηρεσίες, σε διάφορες περιφέρειες και νομούς της Ελλάδας.

2.2 ΑΠΟΓΡΑΦΗ ΠΛΗΘΥΣΜΟΥ

Απογραφή είναι η καταγραφή του αριθμού και των χαρακτηριστικών όλων των μελών ενός πληθυσμού (όχι απαραίτητα ανθρώπων). Αντίθετα όταν γίνεται δειγματοληψία καταγράφονται χαρακτηριστικά από μερικά μέλη ενός πληθυσμού. Στην Ελλάδα οργανώνεται από την Ε.Σ.Υ.Ε. κάθε 10 χρόνια (τελευταία απογραφή έγινε το 2001).

Μια απογραφή μπορεί να αφορά απογραφή πληθυσμού για φορολογικούς ή δημογραφικούς λόγους, για στράτευση κ.α. απογραφή εμπορευμάτων σε κατάσταση ή αποθήκη, απογραφή πλοίου ακόμα και απογραφή περιουσίας για κληρονομίες κ.α.

2.2.1 ΜΟΝΙΜΟΣ ΚΑΙ ΠΡΑΓΜΑΤΙΚΟΣ ΠΛΗΘΥΣΜΟΣ

Σε μια δεδομένη γεωγραφική περιοχή ο πληθυσμός εκφράζει το ποσοτικό άθροισμα των κατοίκων της στα πλαίσια ενός χωριού, μιας πόλης ή μιας χώρας. Στην απογραφή αναφέρεται ο πραγματικός πληθυσμός και ο μόνιμος πληθυσμός. Ως πραγματικό πληθυσμό ενός τόπου ορίζουμε το συνολικό πληθυσμό που βρέθηκε και απογράφηκε κατά την απογραφή στο συγκεκριμένο τόπο ανεξάρτητα από το αν διανέμει μόνιμα στον τόπο αυτό ή αν είναι προσωρινός ή περαστικός.

Ως μόνιμο πληθυσμό ορίζουμε το συνολικό πληθυσμό που δήλωσε ως μόνιμη κατοικία του κατά την απογραφή το συγκεκριμένο τόπο, ανεξάρτητα από το που βρέθηκε και απογράφηκε στην επικράτεια της χώρας. Παρακάτω δίνεται ένα παράδειγμα για να κατανοήσουμε καλύτερα τις έννοιες πραγματικός και μόνιμος πληθυσμός. ΈΚάποιος την ώρα της απογραφής ήταν στην Καλαμάτα. Όμως εκεί είχε βρεθεί τυχαία ή ήταν περαστικός και διανέμει μόνιμα στην Αθήνα, το οποίο δηλώνει. Επομένως καταγράφεται στον πραγματικό πληθυσμό της Καλαμάτας αφού απογράφηκε εκεί και ταυτόχρονα καταγράφεται και στο μόνιμο πληθυσμό της Αθήνας αφού διανέμει εκεί μόνιμα''.

ΜΕΡΟΣ 2^ο

ΠΡΟΦΙΛ ΝΟΜΑΡΧΙΑΣ ΑΘΗΝΩΝ ΚΑΙ ΔΕΚΑΤΕΣΣΑΡΩΝ ΔΗΜΩΝ ΑΥΤΗΣ ΜΕ ΔΗΜΟΓΡΑΦΙΚΑ ΚΑΙ ΟΙΚΟΝΟΜΙΚΑ ΣΤΟΙΧΕΙΑ.

ΚΕΦΑΛΑΙΟ 1: ΝΟΜΑΡΧΙΑ ΑΘΗΝΩΝ

1.1 ΔΙΟΙΚΗΤΙΚΗ ΕΝΤΑΞΗ

Η νομαρχία Αθηνών είναι διοικητική διαίρεση της περιφέρειας Αττικής της Ελλάδας. Μαζί με την νομαρχία Πειραιά αποτελούν την Υπερνομαρχία Αθηνών – Πειραιώς.

Η νομαρχία Αθηνών περιλαμβάνει διοικητικά 45 Δήμους και 3 Κοινότητες. Έδρα της νομαρχίας είναι η πόλη της Αθήνας και Νομάρχης Αθηνών από την 1^η Ιανουαρίου είναι ο Σγουρός Ιωάννης.

Ο πληθυσμός της νομαρχίας ήταν 2.664.776 κάτοικοι κατά την απογραφή του 2001. Είναι η πρώτη σε πληθυσμό νομαρχία της Ελλάδας. Η έκτασή της είναι 361 km² με πυκνότητα πληθυσμού 7.375 κατοίκους ανά km².

1.2 ΧΩΡΙΚΗ ΑΡΜΟΔΙΟΤΗΤΑ

Η Νομαρχία Αθηνών περιλαμβάνει 45 Δήμους και 3 Κοινότητες του Δεκανοπεδίου της Αττικής: **α) Δήμοι:** Αγ. Αναργύρων, Αγ. Βαρβάρας, Αγ. Δημητρίου, Αγ. Παρασκευής, Αθηναίων, Αιγάλεω, Αλίμου, Αμαρουσίου, Αργυρουπόλεως, Βριλησσιών, Βύρωνος, Γαλατσίου, Γλυφάδας, Δάφνης, Ελληνικού, Ζωγράφου, Ηλιουπόλεως, Ηρακλείου, Ιλίου, Καισαριανής, Καλλιθέας, Καματερού, Κηφισιάς, Λυκοβρύσεως, Μελισσίων, Μεταμορφώσεως, Μοσχάτου, Ν. Ερυθραίας, Ν. Ιωνίας, Ν. Σμύρνης, Ν. Φιλαδέλφειας, Ν. Χαλκηδόνας, Ν. ψυχικού, Παπάγου, Περιστερίου, Πετρούπολης, Πεύκης, Π. Φαλήρου, Ταύρου, Υμηττού, Φιλοθέης, Χαϊδαρίου, Χαλανδρίου, Χολαργού, Ψυχικού. **β) Κοινότητες:** Εκάλης, Νέας Πεντέλης, Πεντέλης.

Είναι Οργανισμός Τοπικής Αυτοδιοίκησης β' βαθμού, γενικής αρμοδιότητας που ασκεί δημόσια εξουσία, δηλαδή ασκεί την αρμοδιότητα της διοίκησης των τοπικών υποθέσεων και διεξάγει τις κρατικές υπηρεσίες και έργα που έχουν ανατεθεί με νόμο από το Κράτος στις Νομαρχιακές Αυτοδιοικήσεις. Έχει όργανα διοίκησης αιρετά με άμεση, καθολική και μυστική ψηφοφορία τετραετούς θητείας. Τα όργανα αυτά είναι ο Νομάρχης, το Νομαρχιακό Συμβούλιο και έξι (6) Νομαρχιακές Επιτροπές.

Το Νομαρχιακό Συμβούλιο ασκεί όλες τις δραστηριότητες της Νομαρχίας Αθηνών εκτός από αυτές που ανήκουν στο Νομάρχη. Αποτελείται από 37 μέλη και συνεδριάζει τουλάχιστον μια φορά τον μήνα και εκδίδει κανονιστικές πράξεις.

Οι Νομαρχιακές Επιτροπές είναι έξι (6) και είναι εκτελεστικά όργανα της Νομαρχιακής Αυτοδιοίκησης που αποτελούνται από τον Πρόεδρο - Αντινομάρχη και από 6 μέλη η κάθε μία. Τα μέλη είναι Νομαρχιακοί Σύμβουλοι και έχουν θητεία 2 ετών. Συνεδριάζουν όποτε παραστεί ανάγκη. Των Νομαρχιακών επιτροπών μπορεί να προεδρεύει και ο Νομάρχης. Οι Νομαρχιακές επιτροπές της Νομαρχίας Αθηνών είναι οι εξής:

- Ν.Ε. ΠΡΟΫΠΟΛΟΓΙΣΜΟΥ – ΟΙΚΟΝΟΜΙΚΩΝ – ΠΡΟΜΗΘΕΙΩΝ
- Ν.Ε. ΔΙΟΙΚΗΤΙΚΩΝ ΥΠΗΡΕΣΙΩΝ – ΠΑΙΔΕΙΑΣ – ΠΟΛΙΤΙΣΜΟΥ
- Ν.Ε. ΝΟΜΙΚΩΝ ΘΕΜΑΤΩΝ

- Ν.Ε. ΠΡΟΓΡΑΜΜΑΤΙΣΜΟΥ – ΤΕΧΝΙΚΩΝ ΕΡΓΩΝ – ΠΟΛΕΟΔΟΜΙΑΣ
- Ν.Ε. ΔΗΜΟΣΙΑΣ ΥΓΕΙΑΣ – ΠΡΟΝΟΙΑΣ
- Ν.Ε. ΑΝΑΠΤΥΞΗΣ – ΑΝΩΝΥΜΩΝ ΕΤΑΙΡΕΙΩΝ – ΠΕΡΙΒΑΛΛΟΝΤΟΣ – ΕΜΠΟΡΙΟΥ – ΤΟΥΡΙΣΜΟΥ – ΑΘΛΗΤΙΣΜΟΥ

1.3 ΠΕΡΙΦΕΡΕΙΑΚΟΙ ΤΟΜΕΙΣ

Την περίοδο 1994-1995 και σαράντα μέρες πριν από τις νομαρχιακές εκλογές δημιουργήθηκε η Νομαρχία Αθηνών από Νομαρχία Ανατολικής Αττικής και Δυτικής. Η δημιουργία επείλθε ύστερα από την θέσπιση των νόμων 2218/1994 και 2240/1994 από τον τότε Υπουργό Εσωτερικών Άκη Τσοχατζόπουλο. Η Νομαρχία είχε πολλές αρμοδιότητες χωρίς καθόλου όμως πόρους αλλά και χωρίς χώρο στέγασης. Με τον καινούργιο νόμο η Νομαρχία περιλάμβανε 48 δήμους και κοινότητες και στεγάστηκε στο κτίριο "Ταμείο Νομικών Σταδίου" ενώ ύστερα από λίγο μετακόμισε στο κτίριο "Κόσμος" που είναι και η σημερινή της στέγαση.

Την ίδια περίοδο οι Αντινομάρχες και με προτροπή του τότε Αντινομάρχη Παιδείας αποφάσισαν ύστερα από συμβούλιο να χωρίσουν την Νομαρχία σε τέσσερις Περιφερειακούς Τομείς, που είναι οι εξής:

α) ΚΕΝΤΡΙΚΟΣ (περιλαμβάνει τους Δήμους):

Αθηναίων, Βύρωνα, Γαλατσίου, Δάφνης, Ζωγράφου, Ηλιουπόλεως, Καισαριανής, Ν. Φιλαδέλφειας, Ν. Χαλκηδόνας, Ταύρου, Ψυχικού.

β) ΑΝΑΤΟΛΙΚΟΣ (περιλαμβάνει τους Δήμους και Κοινότητες):

Αγ. Παρασκευής, Αμαρουσίου, Βριλησίων, Εκάλης, Ηρακλείου, Κηφισιάς, Λυκόβρυσης, Μελισσίων, Μεταμόρφωσης, Ν. Ερυθραίας, Ν. Ιωνίας, Ν. Πεντέλης, Ν. Ψυχικού, Παπάγου, Πεντέλης, Πεύκης, Φιλοθέης, Χαλανδρίου, Χολαργού, Ψυχικού.

γ) ΝΟΤΙΟΣ (περιλαμβάνει τους Δήμους):

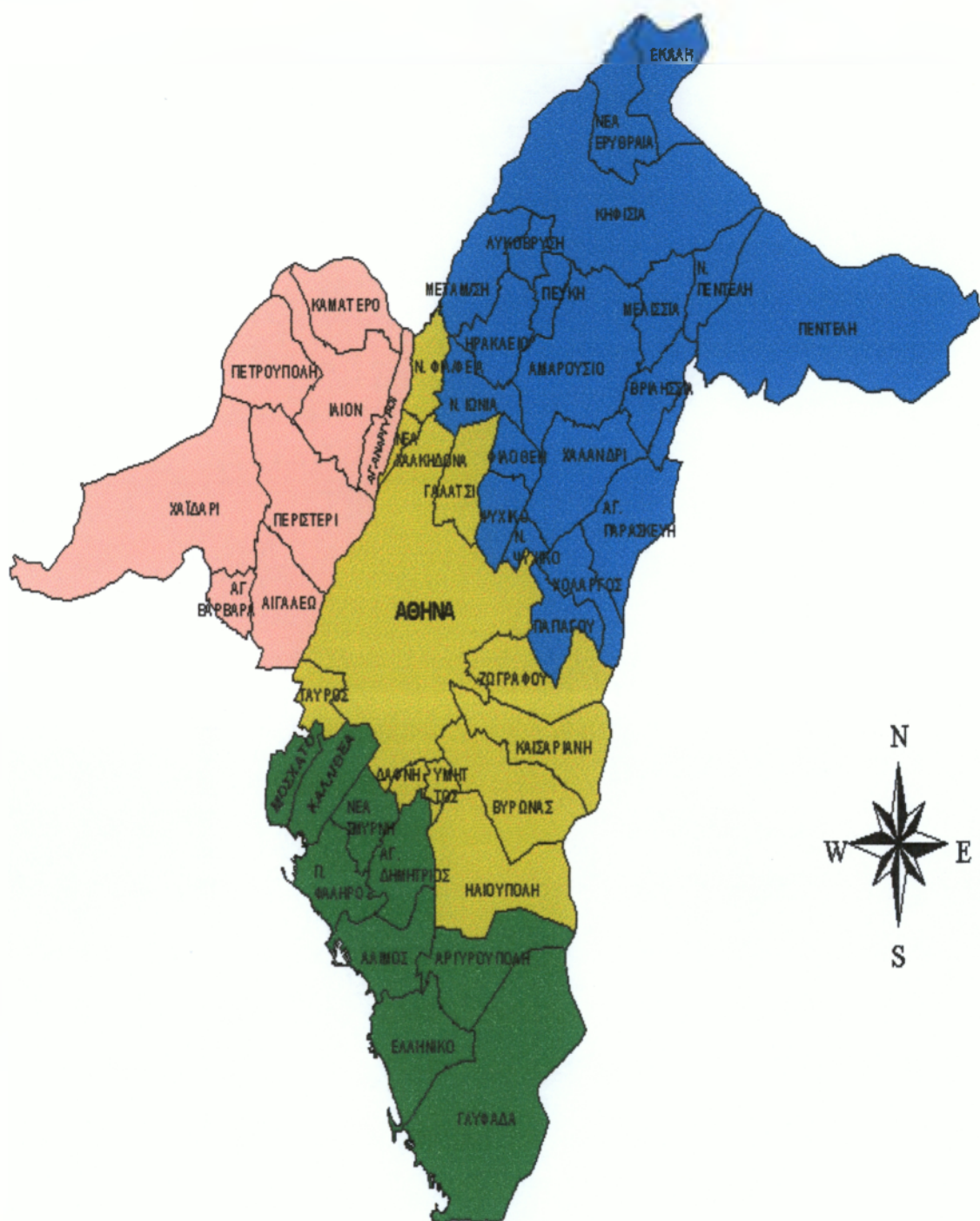
Αγ. Δημητρίου, Αλίμου, Αργυρουπόλεως, Γλυφάδας, Ελληνικού, Καλλιθέας, Μοσχάτου, Ν. Σμύρνης, Π. Φαλήρου.

δ) ΔΥΤΙΚΟΣ (περιλαμβάνει τους Δήμους):

Αγ. Βαρβάρας, Αγ. Αναργύρων, Αιγάλεω, Ιλίου, Καματερού, Περιστερίου, Πετρούπολης, Χαϊδαρίου.

Ο σκοπός της δημιουργίας των Περιφερειακών Τομέων είναι αφ' ενός η αποκέντρωση των υπηρεσιών της Νομαρχίας για την καλύτερη καθημερινή εξυπηρέτηση των πολιτών και αφετέρου η αποκέντρωση του νομαρχιακού μηχανισμού να αποκτήσει δυνατότητα παρέμβασης, με βάση το σχέδιο δράσης που χαράζει η αιρετή ηγεσία της Ν.Α. στην οικονομική και πολιτιστική ανάπτυξη της περιφέρειας της Νομαρχίας.

Παρακάτω παρουσιάζεται ο χάρτης της Νομαρχίας Αθηνών στον οποίο απεικονίζεται οι 45 δήμοι και οι 3 κοινότητες όπως είναι χωρισμένοι στους τέσσερις περιφερειακούς τομείς.



Σχήμα 1:

- με κίτρινο χρώμα απεικονίζεται ο Κεντρικός Τομέας
- με γαλάζιο χρώμα απεικονίζεται ο Ανατολικός Τομέας
- με πράσινο χρώμα απεικονίζεται ο Νότιος Τομέας
- και με ροζ χρώμα απεικονίζεται ο Δυτικός Τομέας

1.4 ΥΠΗΡΕΣΙΕΣ ΝΟΜΑΡΧΙΑΣ

- Διεύθυνση Εργασίας
- Διεύθυνση Μεταφορών
- ΚΤΕΟ (Χολαργού – Ελληνικού)
- Διεύθυνση Αστικών Υποθέσεων
- Διεύθυνση Τεχνικών Υπηρεσιών
- Διεύθυνση Υγείας
- Διεύθυνση Ανώνυμων Εταιρειών και Εμπορίου

1.5 ΥΠΟΔΟΜΕΣ ΠΟΥ ΠΑΡΕΧΕΙ Η ΝΟΜΑΡΧΙΑ

ΥΓΕΙΑ:

Μέριμνα για την δημόσια υγεία.

Υγειονομικός έλεγχος καταστημάτων – Υγειονομική περίθαλψη ασφαλισμένων του Δημοσίου.

Χορήγηση αδειών λειτουργίας ιδιωτικών κλινικών, οδοντιατρείων, φαρμακείων κ.τ.λ. και έλεγχος λειτουργίας του – Χορήγηση αδειών άσκησης επαγγελματιών υγείας.

ΠΡΟΝΟΙΑ:

Προστασία και αγωγή της οικογένειας και του παιδιού – Προστασία ηλικιωμένων και ατόμων με ειδικές ανάγκες.

Επιδόματα διαφόρων κατηγοριών.

Χορήγηση αδειών λειτουργίας ιδρυμάτων, επιχειρήσεων κ.τ.λ. και η εποπτεία τους –

Χορήγηση αδειών άσκησης επαγγελματιών του τομέα κοινωνικής πρόνοιας.

ΕΚΠΑΙΔΕΥΣΗ – ΠΟΛΙΤΙΣΜΟΣ:

Λειτουργία Δημόσιων νηπιαγωγείων, δημοτικών, γυμνασίων και λυκείων.

Ίδρυση και λειτουργία ιδιωτικών σχολείων.

Ανάπτυξη πολιτιστικών προγραμμάτων σε συνεργασία με τους Δήμους.

Χορήγηση υποτροφιών στους μαθητές.

Έγκριση λειτουργίας μαθηματικών κατασκηνώσεων.

ΑΘΛΗΤΙΣΜΟΣ – ΝΕΟΤΗΤΑ:

Προαγωγή και ανάπτυξη του αθλητισμού – Εποπτεία αθλητικών σωματείων.

Άδειες λειτουργίας σχολών γυμναστικής – Ίδρυση κέντρων πολιτιστικών λειτουργιών.

Διατήρηση πολιτιστικής κληρονομιάς – Ανάπτυξη σχέσεων με τους απόδημους Έλληνες.

Αξιοποίηση ελεύθερου χρόνου των νέων και αντιμετώπιση των κοινωνικών τους προβλημάτων.

ΑΠΑΣΧΟΛΗΣΗ:

Έρευνες για τις συνθήκες της αγοράς και λήψη μέτρων για την ενίσχυση των Μ.Μ.Ε. και την απασχόληση των ανέργων.

Επιθεώρηση και έλεγχος για την τήρηση των διατάξεων της εργατικής νομοθεσίας (αμοιβές, ώρες εργασίας κ.τ.λ.) – Ωρες λειτουργίας των επιχειρήσεων και του προσωπικού τους.

Άδειες εργασίας σε αλλοδαπούς – Επιθεώρηση των χώρων εργασίας για την υγιεινή και την ασφάλεια των εργαζομένων.

ΒΙΟΜΗΧΑΝΙΑ:

Άδειες ίδρυσης και λειτουργίας βιομηχανιών και βιοτεχνιών.

Άδειες σε μονάδες αποθήκευσης και διακίνησης υγρών καυσίμων – υγραερίων και φυσικού αερίου.

Άδειες πάσης φύσεως μηχανολογικών εγκαταστάσεων.

Άδειες λειτουργίας ανελκυστήρων και συνεργείων συντήρησής τους.

Άδειες άσκησης επαγγέλματος υδραυλικών, ηλεκτρολόγων, μηχανικών αυτοκινήτων κ.τ.λ.

ΕΜΠΟΡΙΟ ΚΑΙ Α.Ε.:

Άδειες άσκησης εμπορικών επαγγελμάτων και οργάνωσης εκθέσεων.

Διενέργεια ελέγχων που αφορούν τα μέτρα και σταθμά.

Έλεγχος της αγοράς για προστασία του καταναλωτή.

Άδειες σύστασης Ανώνυμων Εταιρειών και τήρηση μητρώων αυτών.

ΠΟΛΕΟΔΟΜΙΑ – ΠΕΡΙΒΑΛΛΟΝ:

Τροποποίηση σχεδίων πόλης – όροι και περιορισμοί δόμησης – Έκδοση οικοδομικών αυθαιρέτων.

Έγκριση περιβαλλοντικών όρων και μελετών περιβαλλοντικών επιπτώσεων.

Επιβολή κυρώσεων για όσους παραβιάζουν το περιβάλλον.

ΜΕΤΑΦΟΡΕΣ ΚΤΕΟ:

Άδειες κυκλοφορίας επιβατικών αυτοκινήτων, λεωφορείων, κ.τ.λ. – Διπλωμάτων οδήγησης σε όλους τους πολίτες.

Άδειες συνεργείων αυτοκινήτων – Άδειες εκπαιδευτών και σχολών οδηγών.

Τεχνικός έλεγχος οχημάτων (ΚΤΕΟ).

ΑΓΡΟΤΙΚΗ ΑΝΑΠΤΥΞΗ – ΚΤΗΝΙΑΤΡΙΚΗ:

Προστασία και ανάπτυξη της φυτικής και ζωικής παραγωγής – Επιθεώρηση όλων των καταστημάτων που πωλούν φυτικά και ζωικά προϊόντα.

Άδεια εμπορίας και αποθήκευσης γεωργικών φαρμάκων – Άδειες ίδρυσης σφαγείων

– Άδειες ατελούς εισαγωγής ζώων ζώων και αναπαραγωγής.

Άδειες κυκλοφορίας γεωργικών μηχανημάτων και άδειες οδήγησής τους.

Άδειες λειτουργίας κτηνιατρικών κλινικών.

ΤΕΧΝΙΚΗ ΥΠΗΡΕΣΙΑ:

Μελέτες και κατασκευές όλων των έργων υποδομής του νομαρχιακού προγράμματος

– Μελέτες και κατασκευές έργων των Νομικών Προσώπων, νοσοκομεία κ.τ.λ.

Εγγραφή στα νομαρχιακά μητρώα επιχειρήσεων που δεν είναι στο ΜΕΕΠ.

Χορήγηση άδειας κυκλοφορίας μηχανημάτων έργων.

1.6 ΔΗΜΟΓΡΑΦΙΚΑ ΣΤΟΙΧΕΙΑ ΠΛΗΘΥΣΜΟΥ

1.6.1 ΔΙΑΧΩΡΙΣΜΟΣ ΠΛΗΘΥΣΜΟΥ ΚΑΤΑ ΦΥΛΟ ΚΑΙ ΗΛΙΚΙΑ

Ο πίνακας που ακολουθεί απεικονίζει τον πληθυσμό της Νομαρχίας Αθηνών. Ο πληθυσμός είναι διαχωρισμένος σε άντρες και σε γυναίκες. Ο συγκεκριμένος διαχωρισμός κατηγοριοποιείται σε επτά (7) κατηγορίες ηλικιών. Η κάθε κατηγορία απεικονίζει την κάθε φάση ζωής, επομένως βλέπουμε ότι στον πίνακα 1 στην Νομαρχία κατοικούν περισσότερες γυναίκες από ότι άντρες. Η κατηγορία των ηλικιών που υπερισχύει με τους περισσότερους κατοίκους είναι η κατηγορία 10-19.

| ΗΛΙΚΙΕΣ | ΑΝΤΡΕΣ | ΓΥΝΑΙΚΕΣ | ΣΥΝΟΛΟ |
|---------------|------------------|------------------|------------------|
| 10-19 | 273.356 | 261.054 | 534.410 |
| 20-29 | 217.216 | 219.701 | 436.917 |
| 30-39 | 215.366 | 223.271 | 438.637 |
| 40-49 | 181.577 | 208.026 | 389.603 |
| 50-59 | 145.276 | 166.935 | 312.211 |
| 60-69 | 120.399 | 154.730 | 275.129 |
| 70 & άνω | 112.740 | 165.129 | 277.869 |
| ΣΥΝΟΛΟ | 1.265.930 | 1.398.846 | 2.664.776 |

1.6.2 ΔΙΑΧΩΡΙΣΜΟΣ ΠΛΗΘΥΣΜΟΥ ΚΑΤΑ ΜΟΡΦΩΤΙΚΟ ΕΠΙΠΕΔΟ

Ο παρακάτω πίνακας θα απεικονίσει τον πληθυσμό (άντρες-γυναίκες) ανάλογα με το επίπεδο μόρφωσής του. Τα επίπεδα μόρφωσης είναι κατηγοριοποιημένα από το πιο υψηλότερο και είναι α)κάτοχοι μεταπτυχιακού/διδακτορικού β)πτυχιούχοι ΑΕΙ/ΤΕΙ γ)πτυχιούχοι ανώτερων σχολών δ)απόφοιτοι β' βαθμίας εκπαίδευσης ε)απόφοιτοι στοιχειώδους εκπαίδευσης και στ)αναλφάβητοι. Όπως βλέπουμε στον πίνακα οι περισσότεροι κάτοικοι της Νομαρχίας είναι απόφοιτοι β' βαθμίας εκπαίδευσης. Υπερτερούν οι γυναίκες αλλά έχουμε και ένα μεγάλο ποσοστό που είναι πτυχιούχοι ΑΕΙ/ΤΕΙ και απόφοιτοι στοιχειώδους εκπαίδευσης.

| ΕΠΙΠΕΔΟ ΕΚΠΑΙΔΕΥΣΗΣ | ΑΝΤΡΕΣ | ΓΥΝΑΙΚΕΣ | ΣΥΝΟΛΟ |
|--|------------------|------------------|------------------|
| ΚΑΤΟΧΟΙ ΜΕΤΑΠΤΥΧΙΑΚΟΥ/ ΔΙΔΑΚΤΟΡΙΚΟΥ | 27.454 | 16.102 | 43.556 |
| ΠΤΥΧΙΟΥΧΟΙ ΑΕΙ/ΤΕΙ | 205.499 | 200.228 | 405.727 |
| ΠΤΥΧΙΟΥΧΟΙ ΑΝΩΤΕΡΩΝ ΣΧΟΛΩΝ | 79.581 | 82.935 | 162.516 |
| ΑΠΟΦΟΙΤΟΙ Β' ΒΑΘΜΙΑΣ ΕΚΠΑΙΔΕΥΣΗΣ | 527.946 | 560.258 | 1.088.204 |
| ΑΠΟΦΟΙΤΟΙ ΣΤΟΙΧΕΙΩΔΟΥΣ ΕΚΠΑΙΔΕΥΣΗΣ | 237.682 | 308.485 | 546.167 |
| ΑΝΑΛΦΑΒΗΤΟΙ | 63.636 | 113.567 | 177.203 |
| ΣΥΝΟΛΟ | 1.141.798 | 1.281.575 | 2.423.373 |

1.7 ΟΙΚΟΝΟΜΙΚΗ ΔΡΑΣΤΗΡΙΟΤΗΤΑ ΠΛΗΘΥΣΜΟΥ

1.7.1 ΟΙΚΟΝΟΜΙΚΩΣ ΕΝΕΡΓΟΣ ΚΑΙ ΜΗ ΕΝΕΡΓΟΣ ΠΛΗΘΥΣΜΟΥ

Ο πίνακας που ακολουθεί απεικονίζει τον οικονομικώς ενεργό και μη οικονομικώς ενεργό πληθυσμό ανάλογα με το φύλο τους και την ηλικία τους. Όπως βλέπουμε στον πίνακα οι απασχολούμενοι άντρες είναι πολύ περισσότεροι από τους οικονομικώς μη ενεργούς και τους ανέργους καθώς και το επίπεδο ηλικίας που υπερτερεί είναι από τα 30 έως τα 39. Το αντίθετο συμβαίνει με τις γυναίκες οι οποίες οι οικονομικώς μη ενεργές και οι άνεργες είναι πολύ περισσότερες και αυτό συμβαίνει σε όλα τα επίπεδα ηλικιών.

| ΦΥΛΟ ΚΑΙ ΗΛΙΚΙΑ | ΟΙΚΟΝΟΜΙΚΩΣ ΕΝΕΡΓΟΣ | | ΟΙΚΟΝΟΜΙΚΩΣ ΜΗ ΕΝΕΡΓΟΣ |
|-----------------|---------------------|----------------|------------------------|
| | ΑΠΑΣΧΟΛΟΥΜΕΝΟΙ | ΑΝΕΡΓΟΙ | |
| ΑΝΤΡΕΣ | 647.109 | 57.183 | 437.506 |
| 10 έως 19 | 8.316 | 5.518 | 135.390 |
| 20 έως 29 | 142.649 | 25.162 | 49.405 |
| 30 έως 39 | 278.886 | 15.860 | 15.602 |
| 40 έως 64 | 202.876 | 10.643 | 80.645 |
| 65 & άνω | 14.382 | 0 | 156.464 |
| ΓΥΝΑΙΚΕΣ | 454.814 | 54.781 | 771.980 |
| 10 έως 19 | 5.836 | 3.995 | 133.952 |
| 20 έως 29 | 122.756 | 22.132 | 74.813 |
| 30 έως 39 | 210.966 | 17.822 | 103.445 |
| 40 έως 64 | 109.669 | 10.832 | 225.051 |
| 65 & άνω | 5.587 | 0 | 234.719 |
| ΣΥΝΟΛΟ | 1.101.923 | 111.964 | 1.209.486 |

1.7.2 ΕΠΑΓΓΕΛΜΑΤΙΚΗ ΔΡΑΣΤΗΡΙΟΤΗΤΑ ΠΛΗΘΥΣΜΟΥ

Ο παρακάτω πίνακας που ακολουθεί παρουσιάζει τον οικονομικώς ενεργό πληθυσμό της Νομαρχίας Αθηνών κατά κλάδο οικονομικής δραστηριότητας καθώς και κατά τον κλάδο που κατέχει ο πληθυσμός στο επάγγελμα. Όπως βλέπουμε στον πίνακα με την επαγγελματική δραστηριότητα του πληθυσμού, έχουμε τους περισσότερους κατοίκους να ασχολούνται με το χονδρικό και λιανικό εμπόριο, την επισκευή οχημάτων/μοτοσυκλετών και άλλων οικιακών ειδών. Από αυτούς λοιπόν οι περισσότεροι είναι μισθωτοί ενώ και ένα μεγάλο ποσοστό είναι εργοδότες. Φυσικά έχουμε πολλούς οι οποίοι ασχολούνται με την βιομηχανία, την δημόσια διοίκηση και άμυνα καθώς επίσης και αυτούς που ασχολούνται με ενδιάμεσους χρηματοπιστωτικούς οργανισμούς.

| ΘΕΣΗ ΣΤΟ ΕΠΑΓΓΕΛΜΑ | ΕΡΓΟΔΟΤΕΣ | ΕΡΓΑΖΟΜΕΝΟΙ ΓΙΑ ΔΙΚΟ ΤΟΥΣ ΛΟΓ/ΣΜΟ | ΜΙΣΘΩΤΟΙ | ΣΥΜΒΟΗΘΟΥΝΤΑ & ΜΗ ΑΜΕΙΒΟΜΕΝΑ ΜΕΛΗ | ΝΕΟΙ | ΣΥΝΟΛΟ |
|--|------------------|--|-----------------|--|---------------|------------------|
| ΕΠΑΓΓΕΛΜΑΤΑ | | | | | | |
| ΓΕΩΡΓΙΑ ΚΤΗΝΟΤΡΟΦΙΑ ΘΗΡΑ & ΔΑΣΟΚΟΜΙΑ, ΑΛΙΕΙΑ | 500 | 2.073 | 2.503 | 702 | 0 | 5.778 |
| ΟΡΥΧΕΙΑ & ΛΑΤΟΜΕΙΑ | 103 | 88 | 716 | 8 | 0 | 915 |
| ΜΕΤΑΠΟΙΗΤΙΚΕΣ ΒΙΟΜΗΧΑΝΙΕΣ | 18.930 | 12.092 | 120.652 | 2.851 | 0 | 154.525 |
| ΠΑΡΟΧΗ ΗΛΕΚΤΡΙΚΟΥ ΡΕΥΜΑΤΟΣ, ΦΥΣΙΚΟΥ ΑΕΡΙΟΥ & ΝΕΡΟΥ | 48 | 58 | 8.952 | 9 | 0 | 9.067 |
| ΚΑΤΑΣΚΕΥΕΣ | 7.004 | 12.571 | 69.688 | 563 | 0 | 89.826 |
| ΧΟΝΔΡΙΚΟ & ΛΙΑΝΙΚΟ ΕΜΠΟΡΙΟ ΕΠΙΣΚΕΥΗ ΟΧΗΜΑΤΩΝ- ΜΟΤΟΣΙΚΛΕΤΩΝ & ΑΛΛΩΝ ΟΙΚΙΑΚΩΝ ΕΙΔΩΝ | 52.773 | 16.819 | 125.247 | 4.395 | 0 | 199.234 |
| ΞΕΝΟΔΟΧΕΙΑ & ΕΣΤΙΑΤΟΡΙΑ | 10.368 | 1.691 | 44.315 | 1.343 | 0 | 57.717 |
| ΜΕΤΑΦΟΡΕΣ, ΑΠΟΘΗΚΕΥΣΗ & ΕΠΙΚΟΙΝΩΝΙΕΣ | 4.845 | 13.184 | 72.704 | 397 | 0 | 91.130 |
| ΕΝΔΙΑΜΕΣΟΙ ΧΡΗΜΑΤΟΠΙΣΤΩΤΙΚΟΙ ΟΡΓΑΝΙΣΜΟΙ ΔΙΑΧΕΙ- ΡΙΣΗΣ ΑΚΙΝΗΤΗΣ ΠΕΡΙΟΥΣΙΑΣ | 11.196 | 29.288 | 114.144 | 908 | 0 | 155.536 |
| ΔΗΜΟΣΙΑ ΔΙΟΙΚΗΣΗ & ΑΜΥΝΑ ΥΠΟΧΡΕΩΤΙΚΗ ΚΟΙΝΩΝΙΚΗ ΑΣΦΑΛΙΣΗ | 306 | 715 | 102.431 | 381 | 0 | 103.833 |
| ΕΚΠΑΙΔΕΥΣΗ | 2.681 | 3.041 | 68.580 | 51 | 0 | 74.353 |
| ΥΓΕΙΑ & ΚΟΙΝΩΝΙΚΗ ΜΕΡΙΜΝΑ | 2.096 | 8.673 | 55.567 | 83 | 0 | 66.419 |
| ΛΟΙΠΕΣ ΥΠΗΡΕΣΙΕΣ | 4.879 | 11.001 | 69.985 | 669 | 0 | 86.534 |
| ΝΕΟΙ, ΜΗ ΔΥΝΑΜΕΝΟΙ ΝΑ ΚΑΤΑΤΑΓΟΥΝ ΚΑΤΑ ΚΛΑΔΟ | 6.050 | 7.369 | 55.743 | 701 | 49.157 | 119.020 |
| ΣΥΝΟΛΟ | 121.779 | 118.663 | 911.227 | 13.061 | 49.157 | 1.213.887 |

ΚΕΦΑΛΑΙΟ 2: ΔΗΜΟΣ ΑΓΙΩΝ ΑΝΑΡΓΥΡΩΝ

2.1 ΔΙΟΙΚΗΤΙΚΗ ΕΝΤΑΞΗ

Οι Άγιοι Ανάργυροι είναι Δήμος των δυτικών προαστίων της Αθήνας με έκταση 3.200 στρέμματα και με πληθυσμό 32.917 κατοίκους. Δήμαρχος των Αγίων Αναργύρων διατελεί ο Σαράντης Νικόλαος. Ο Δήμος διχοτομείται από τις γραμμές του τρένου που εισέρχεται από το Σιδηροδρομικό Κέντρο Αχαρνών στην Αθήνα στο σταθμό Λαρίσης. Συνορεύει με το περιβαλλοντικό πάρκο "Αντώνης Τρίτσης", από όπου έχει προγραμματιστεί να κάνει στάση ο προαστιακός. Προς το παρόν εξυπηρετείται από δύο κομβικές λεωφορειακές γραμμές, ενώνοντας τον Πειραιά στα δυτικά με την Αγία Παρασκευή στα ανατολικά. Οι Άγιοι Ανάργυροι συνορεύουν βορειοδυτικά, βόρεια και βορειοανατολικά με Καματερό, Αχαρνές και Νέα Φιλαδέλφεια αντίστοιχα, ανατολικά και νότια με Νέα Χαλκηδόνα και Αθήνα αντίστοιχα και τέλος νοτιοδυτικά και δυτικά με Περιστερί και Ίλιον.

2.2 ΔΙΟΙΚΗΤΙΚΕΣ ΜΕΤΑΒΟΛΕΣ ΤΟΥ ΟΤΑ

Η κοινότητα Αγίων Αναργύρων Αττικής και Βοιωτίας δημιουργείται στις 29 Σεπτεμβρίου του 1927 με την απόσπαση του οικισμού Άγιοι Ανάργυροι από την κοινότητα Νέων Λιοσίων και τον ορισμό του ως έδρα της κοινότητας. Στις 16 Οκτωβρίου του 1940 αναγνωρίζεται ο οικισμός Μυκονιάτικα και γίνεται η προσάρτηση του στην κοινότητα. Στις 26 Ιουλίου του 1943 η κοινότητα υπάγεται στο Νομό Αττικής από το Νομό Αττικής και Βοιωτίας ενώ στις 7 Απριλίου του 1951 ο οικισμός Μυκονιάτικα καταργείται. Η τελική διοικητική μεταβολή γίνεται στις 19 Απριλίου του 1963 όπου η κοινότητα Αγίων Αναργύρων αναγνωρίζεται σε Δήμο Αγίων Αναργύρων.

2.3 ΥΠΟΔΟΜΕΣ ΔΗΜΟΥ

ΠΑΙΔΕΙΑ

- ΠΑΙΔΙΚΟΙ ΣΤΑΘΜΟΙ => 5
- ΝΗΠΙΑΓΩΓΕΙΑ => 7
- ΔΗΜΟΤΙΚΑ => 14
- ΓΥΜΝΑΣΙΑ/ΛΥΚΕΙΑ => 16

ΑΘΛΗΤΙΣΜΟΣ

- ΓΥΜΝΑΣΤΗΡΙΑ => 2
- ΓΗΠΕΔΑ => 2
- ΚΟΛΥΜΒΗΤΗΡΙΑ => 32
- ΑΛΛΕΣ ΑΘΛΗΤΙΚΕΣ ΕΓΚΑΤΑΣΤΑΣΕΙΣ => 12

ΠΟΛΙΤΙΣΜΟΣ

- ΔΗΜΟΤΙΚΟ ΠΟΛΙΤΙΣΤΙΚΟ ΚΕΝΤΡΟ "ΣΠΥΡΟΣ ΑΠΟΣΤΟΛΟΥ"

ΥΓΕΙΑ

- ΕΘΝΙΚΟ ΙΔΡΥΜΑ ΑΠΟΚΑΤΑΣΤΑΣΗΣ ΑΝΑΠΗΡΩΝ
- ΜΗΤΕΡΑ (ΚΕΝΤΡΟ ΒΡΕΦΩΝ)
- ΟΓΚΟΛΟΓΙΚΟ ΝΟΜΑΡΧΙΑΚΟ ΝΟΣΟΚΟΜΕΙΟ
- ΙΚΑ

ΔΗΜΟΣΙΑ ΤΑΞΗ

- ΑΣΤΥΝΟΜΙΚΟ ΤΜΗΜΑ ΑΓΙΩΝ ΑΝΑΡΓΥΡΩΝ

ΣΥΓΚΟΙΝΩΝΙΕΣ

- Γ10 ΑΘΗΝΑ – ΑΓ. ΑΝΑΡΓΥΡΟΙ – ΑΝΑΚΑΣΑ
- 024 ΚΥΝΟΣΑΡΓΟΥΣ – ΤΡΕΙΣ ΓΕΦΥΡΕΣ – ΑΓ. ΑΝΑΡΓΥΡΟΙ
- 420 ΠΕΙΡΑΙΑΣ – ΑΓ. ΑΝΑΡΓΥΡΟΙ
- 421 ΑΓ. ΑΝΑΡΓΥΡΟΙ – ΑΓ. ΠΑΡΑΣΚΕΥΗ
- 703 ΠΕΙΡΑΙΑΣ – ΑΓ. ΑΝΑΡΓΥΡΟΙ – ΑΓ. ΕΛΕΥΘΕΡΙΟΣ
- 747 ΠΑΝΟΡΑΜΑ – ΑΓ. ΑΝΑΡΓΥΡΟΙ

ΥΠΟΚΑΤΑΣΤΗΜΑΤΑ ΤΡΑΠΕΖΩΝ

- ΑΓΡΟΤΙΚΗ ΤΡΑΠΕΖΑ
- ΕΘΝΙΚΗ ΤΡΑΠΕΖΑ
- ΕΜΠΟΡΙΚΗ ΤΡΑΠΕΖΑ
- ALPHA BANK
- EUROBANK
- CITIBANK
- MILLENNIUM

ΙΕΡΟΙ ΝΑΟΙ

- ΙΕΡΟΣ ΝΑΟΣ ΑΓΙΟΙ ΑΚΙΝΔΥΝΟΙ
- ΙΕΡΟΣ ΝΑΟΣ ΑΓΙΟΙ ΑΝΑΡΓΥΡΟΙ
- ΙΕΡΟΣ ΝΑΟΣ ΑΓΙΟΥ ΑΝΔΡΕΑ
- ΙΕΡΟΣ ΝΑΟΣ ΑΓΙΟΥ ΔΗΜΗΤΡΙΟΥ
- ΙΕΡΟΣ ΝΑΟΣ ΑΓΙΟΙ ΜΥΡΟΦΟΡΟΙ ΚΑΙ ΑΓΙΟΣ ΝΙΚΟΔΗΜΟΣ
- ΙΕΡΟΣ ΝΑΟΣ ΑΓΙΟΥ ΝΙΚΟΛΑΟΥ
- ΙΕΡΟΣ ΝΑΟΣ ΑΓΙΑΣ ΠΑΡΑΣΚΕΥΗΣ
- ΙΕΡΟΣ ΝΑΟΣ ΕΣΤΑΥΡΩΜΕΝΟΥ
- ΙΕΡΟΣ ΝΑΟΣ ΚΟΙΜΗΣΗ ΘΕΟΤΟΚΟΥ

2.4 ΔΗΜΟΓΡΑΦΙΚΑ ΣΤΟΙΧΕΙΑ ΠΛΗΘΥΣΜΟΥ

2.4.1 ΔΙΑΧΩΡΙΣΜΟΣ ΠΛΗΘΥΣΜΟΥ ΑΝΑ ΦΥΛΟ ΚΑΙ ΗΛΙΚΙΑ

Ο πίνακας που θα ακολουθήσει απεικονίζει τον διαχωρισμό του πληθυσμού σε άντρες και σε γυναίκες. Ο διαχωρισμός αυτός κατηγοριοποιείται σε επτά κατηγορίες ηλικιών που αντιπροσωπεύει κάθε μία φάση ζωής. Επομένως όπως βλέπουμε και στον πίνακα ο πληθυσμός του δήμου Αγ. Αναργύρων αποτελείται από περισσότερες γυναίκες από ότι άντρες, όχι όμως με μεγάλη διαφορά.

| ΗΛΙΚΙΕΣ | ΑΝΤΡΕΣ | ΓΥΝΑΙΚΕΣ | ΣΥΝΟΛΟ |
|---------------|---------------|---------------|---------------|
| 10-19 | 3.644 | 3.647 | 7.291 |
| 20-29 | 2.672 | 2.732 | 5.404 |
| 30-39 | 2.833 | 2.879 | 5.712 |
| 40-49 | 2.372 | 2.465 | 4.837 |
| 50-59 | 1.696 | 1.738 | 3.434 |
| 60-69 | 1.444 | 1.857 | 3.301 |
| 70 & άνω | 1.316 | 1.622 | 2.938 |
| ΣΥΝΟΛΟ | 15.977 | 16.940 | 32.917 |

2.4.2 ΔΙΑΧΩΡΙΣΜΟΣ ΠΛΗΘΥΣΜΟΥ ΚΑΤΑ ΜΟΡΦΩΤΙΚΟ ΕΠΙΠΕΔΟ

Ο πίνακας που ακολουθεί αντιπροσωπεύει τον πληθυσμό του Δήμου χωρισμένο σε άντρες και σε γυναίκες και κατηγοριοποιημένο ανάλογα με το μορφωτικό επίπεδο του κάθε ατόμου. Έτσι βλέπουμε πως οι γυναίκες υπερισχύουν στα επίπεδα "πτυχιούχοι ΑΕΙ/ΤΕΙ", "ανώτερων σχολών", "απόφοιτοι στοιχειώδους εκπαίδευσης" και στους "αναλφάβητους" στα άλλα επίπεδα υπερισχύουν οι άντρες.

| ΕΠΙΠΕΔΟ ΕΚΠΑΙΔΕΥΣΗΣ | ΑΝΤΡΕΣ | ΓΥΝΑΙΚΕΣ | ΣΥΝΟΛΟ |
|-------------------------------------|---------------|---------------|---------------|
| ΚΑΤΟΧΟΙ ΜΕΤΑΠΤΥΧΙΑΚΟΥ/ ΔΙΔΑΚΤΟΡΙΚΟΥ | 87 | 56 | 143 |
| ΠΤΥΧΙΟΥΧΟΙ ΑΕΙ/ΤΕΙ | 1.504 | 1.522 | 3.026 |
| ΠΤΥΧΙΟΥΧΟΙ ΑΝΩΤΕΡΩΝ ΣΧΟΛΩΝ | 781 | 794 | 1.575 |
| ΑΠΟΦΟΙΤΟΙ Β' ΒΑΘΜΙΑΣ ΕΚΠΑΙΔΕΥΣΗΣ | 7.133 | 6.616 | 13.749 |
| ΑΠΟΦΟΙΤΟΙ ΣΤΟΙΧΕΙΩΔΟΥΣ ΕΚΠΑΙΔΕΥΣΗΣ | 3.865 | 4.679 | 8.544 |
| ΑΝΑΛΦΑΒΗΤΟΙ | 940 | 1.713 | 2.653 |
| ΣΥΝΟΛΟ | 14.310 | 15.380 | 29.690 |

2.5 ΟΙΚΟΝΟΜΙΚΗ ΔΡΑΣΤΗΡΙΟΤΗΤΑ ΠΛΗΘΥΣΜΟΥ

2.5.1 ΟΙΚΟΝΟΜΙΚΩΣ ΕΝΕΡΓΟΣ ΚΑΙ ΜΗ ΕΝΕΡΓΟΣ ΠΛΗΘΥΣΜΟΣ

Ο πίνακας που ακολουθεί απεικονίζει τον οικονομικώς ενεργό και μη οικονομικώς ενεργό πληθυσμό ανάλογα με το φύλο τους και την ηλικία τους. Έτσι βλέπουμε ότι περισσότεροι άντρες ανήκουν στον οικονομικώς ενεργός πληθυσμός ενώ περισσότερες γυναίκες είναι στον οικονομικό μη ενεργό πληθυσμό. Η ηλικία που έχουμε τους πιο πολλούς απασχολούμενους είναι από τα 30 μέχρι τα 64 για τους άντρες και από τα 20 μέχρι τα 39 για τις γυναίκες.

| ΦΥΛΟ ΚΑΙ ΗΛΙΚΙΑ | ΟΙΚΟΝΟΜΙΚΩΣ ΕΝΕΡΓΟΣ | | ΟΙΚΟΝΟΜΙΚΩΣ ΜΗ ΕΝΕΡΓΟΣ |
|-----------------|---------------------|---------|------------------------|
| | ΑΠΑΣΧΟ-ΛΟΥΜΕΝΟΙ | ΑΝΕΡΓΟΙ | |
| ΑΝΤΡΕΣ | 8.259 | 729 | 5.322 |
| 10 έως 19 | 120 | 77 | 1.780 |
| 20 έως 29 | 1.905 | 348 | 419 |
| 30 έως 39 | 3.766 | 198 | 132 |
| 40 έως 64 | 2.396 | 106 | 1.035 |
| 65 & άνω | 72 | 0 | 1.956 |
| ΓΥΝΑΙΚΕΣ | 5.089 | 664 | 9.627 |
| 10 έως 19 | 101 | 75 | 1.871 |
| 20 έως 29 | 1.492 | 305 | 935 |
| 30 έως 39 | 2.498 | 214 | 1.537 |
| 40 έως 64 | 972 | 70 | 2.737 |
| 65 & άνω | 26 | 0 | 2.547 |
| ΣΥΝΟΛΟ | 13.348 | 1.393 | 14.949 |

2.5.2 ΕΠΑΓΓΕΛΜΑΤΙΚΗ ΔΡΑΣΤΗΡΙΟΤΗΤΑ ΠΛΗΘΥΣΜΟ

Ο πίνακας που θα ακολουθήσει θα απεικονίσει τον οικονομικό ενεργό πληθυσμό του Δήμου ο οποίος είναι διαχωρισμένος κατά τον κλάδο οικονομικής δραστηριότητας και κατά θέση στο επάγγελμα. Ο περισσότερος πληθυσμός ασχολείται με το χονδρικό και λιανικό εμπόριο και με την επισκευή οχημάτων – μοτοσικλετών καθώς και με άλλων οικιακών ειδών, ενώ οι πιο πολύ κάτοικοι του δήμου είναι μισθωτοί.

| ΘΕΣΗ ΣΤΟ ΕΠΑΓΓΕΛΜΑ | ΕΡΓΟΔΟΤΕΣ | ΕΡΓΑΖΟΜΕΝΟΙ ΓΙΑ ΔΙΚΟ ΤΟΥΣ ΛΟΓ/ΣΜΟ | ΜΙΣΘΩΤΟΙ | ΣΥΜΒΟΗΘΟΥΝΤΑ & ΜΗ ΑΜΕΙΒΟΜΕΝΑ ΜΕΛΗ | ΝΕΟΙ | ΣΥΝΟΛΟ |
|--|-----------|-----------------------------------|----------|-----------------------------------|------|--------|
| ΕΠΑΓΓΕΛΜΑΤΑ | | | | | | |
| ΓΕΩΡΓΙΑ ΚΤΗΝΟΤΡΟΦΙΑ ΘΗΡΑ & ΔΑΣΟΚΟΜΙΑ, ΑΛΙΕΙΑ | 13 | 24 | 44 | 6 | 0 | 87 |
| ΟΡΥΧΕΙΑ & ΛΑΤΟΜΕΙΑ | 14 | 19 | 18 | 0 | 0 | 51 |
| ΜΕΤΑΠΟΙΗΤΙΚΕΣ ΒΙΟΜΗΧΑΝΙΕΣ | 297 | 118 | 1.969 | 50 | 0 | 2.434 |
| ΠΑΡΟΧΗ ΗΛΕΚΤΡΙΚΟΥ ΡΕΥΜΑΤΟΣ, ΦΥΣΙΚΟΥ ΑΕΡΙΟΥ & ΝΕΡΟΥ | 1 | 0 | 100 | 0 | 0 | 101 |
| ΚΑΤΑΣΚΕΥΕΣ | 119 | 159 | 1.114 | 6 | 0 | 1.398 |

| | | | | | | |
|---|--------------|--------------|---------------|------------|------------|---------------|
| ΧΟΝΔΡΙΚΟ & ΑΙΛΑΝΙΚΟ ΕΜΠΟΡΙΟ ΕΠΙΣΚΕΥΗ ΟΧΗΜΑΤΩΝ- ΜΟΤΟΣΙΚΛΕΤΩΝ & ΑΛΛΩΝ ΟΙΚΙΑΚΩΝ ΕΙΔΩΝ | 535 | 164 | 1.779 | 58 | 0 | 2.536 |
| ΞΕΝΟΔΟΧΕΙΑ & ΕΣΤΙΑΤΟΡΙΑ | 125 | 16 | 413 | 11 | 0 | 565 |
| ΜΕΤΑΦΟΡΕΣ, ΑΠΟΘΗΚΕΥΣΗ & ΕΠΙΚΟΙΝΩΝΙΕΣ | 68 | 184 | 868 | 7 | 0 | 1.127 |
| ΕΝΔΙΑΜΕΣΟΙ ΧΡΗΜΑΤΟΠΙΣΤΩΤΙΚΟΙ ΟΡΓΑΝΙΣΜΟΙ ΔΙΑΧΕΙΡΙΣΗΣ ΑΚΙΝΗΤΗΣ ΠΕΡΙΟΥΣΙΑΣ | 106 | 139 | 1.078 | 11 | 0 | 1.334 |
| ΔΗΜΟΣΙΑ ΔΙΟΙΚΗΣΗ & ΑΜΥΝΑ ΥΠΟΧΡΕΩΤΙΚΗ ΚΟΙΝΩΝΙΚΗ ΑΣΦΑΛΙΣΗ | 2 | 4 | 1.333 | 4 | 0 | 742 |
| ΕΚΠΑΙΔΕΥΣΗ | 34 | 24 | 684 | 0 | 0 | 742 |
| ΥΓΕΙΑ & ΚΟΙΝΩΝΙΚΗ ΜΕΡΙΜΝΑ | 26 | 61 | 585 | 3 | 0 | 675 |
| ΛΟΙΠΕΣ ΥΠΗΡΕΣΙΕΣ | 54 | 105 | 630 | 16 | 0 | 805 |
| ΝΕΟΙ, ΜΗ ΔΥΝΑΜΕΝΟΙ ΝΑ ΚΑΤΑΤΑΓΟΥΝ ΚΑΤΑ ΚΛΑΔΟ | 63 | 65 | 612 | 13 | 790 | 1.543 |
| ΣΥΝΟΛΟ | 1.457 | 1.082 | 11.227 | 185 | 790 | 14.741 |

ΚΕΦΑΛΑΙΟ 3: ΔΗΜΟΣ (Α)ΜΑΡΟΥΣΙΟΥ

3.1 ΔΙΟΙΚΗΤΙΚΗ ΕΝΤΑΞΗ

Το Μαρούσι, παλιότερα Αμαρούσιον, είναι ένας από τους μεγαλύτερους δήμους των βορείων προαστίων και γενικότερα των Αθηνών με πληθυσμό 69.470 κάτοικοι και έκταση 13.093 στρέμματα και δήμαρχος της είναι ο Πατούλης Γιώργος. Είναι ο κατεξοχήν Ολυμπιακός δήμος καθώς φιλοξένησε το μεγαλύτερο μέρος των δραστηριοτήτων των Ολυμπιακών αγώνων του 2004 ενώ κατέχει το πλεονέκτημα να βρίσκεται μέσα σε αυτό το ΟΑΚΑ, το μεγαλύτερο αθλητικό κέντρο σε ολόκληρη την Ελλάδα και το μεγαλύτερο έργο που πραγματοποιήθηκε μετά την μεταπολίτευση. Στο Μαρούσι είναι εγκατεστημένα μεγάλα νοσοκομεία ενώ βρίσκονται όλες οι εταιρίες τηλεφωνίας και το μεγαλύτερο μέρος τεχνικών εταιριών στοιχεία που το καθιστούν σαν ένα από τα μεγαλύτερα κέντρα εργασίας στο λεκανοπέδιο της Αττικής. Πρόσφατα εγκαταστάθηκε και το Υπουργείο Παιδείας.

Τα αρχαία χρόνια αποτελούσε τον Δήμο Αθμονέων που ήταν από τους 12 δήμους που είχε ιδρύσει ο βασιλιάς Κέκροπας για να προστατέψει την Αθήνα από τις επιδρομές. Αργότερα μετονομάστηκε σε Μαρούσι λόγω της λατρείας της Αμαρυνθίας ή Αμαρυσίας Αρτέμιδας (7ο αι.π.χ.). Το 1885 γνωστοποιήθηκε λόγω ότι αποτελούσε κύρια στάση της πρώτης σιδηροδρομικής γραμμής Πειραιά - Κηφισιάς όπου εγκαταστάθηκε στην Αττική το λεγόμενο "θηρίο" που στα πρώτα του χρόνια ήταν ατμοκίνητο και έκανε διαδρομή τριών ωρών μέχρι το κέντρο της Αθήνας. Ο συγκεκριμένος σταθμός το 1957 έγινε υπέργειος προκειμένου να διατηρηθεί ανενόχλητη η κυκλοφορία στο ιστορικό κέντρο από την διάβαση των τρένων. Ο Ηλεκτρικός Σιδηρόδρομος σταματάει και σε άλλους δύο σταθμούς, την Ειρήνη και τη Νεραντζιώτισσα, όπου γίνεται ανταπόκριση με την ομώνυμη στάση του προαστιακού.

Το Μαρούσι συνορεύει βορειοδυτικά με Πεύκη, βόρεια με Κηφισιά και βορειοανατολικά με Μελίσσια. Στα ανατολικά με Βριλήσσια ενώ νοτιοανατολικά και νότια με Χαλάνδρι και Φιλοθέη αντίστοιχα. Τέλος νοτιοδυτικά και δυτικά αντίστοιχα με Νέα Ιωνία και Ηράκλειο.

3.2 ΔΙΟΙΚΗΤΙΚΕΣ ΜΕΤΑΒΟΛΕΣ ΤΟΥ ΟΤΑ

Η κοινότητα Αμαρουσίου Αττικής και Βοιωτίας δημιουργείται στις 27 Φεβρουαρίου του 1925 με την απόσπαση του οικισμού Αμαρουσίου από τον Δήμο Αθηναίων και τον ορισμό του ως έδρα της κοινότητας. Στις 16 Μαΐου του 1928 αναγνωρίζονται οι οικισμοί Μαγκουφάνα και Μελίσσια και γίνεται η προσάρτησή τους στην κοινότητα ενώ στις 16 Οκτωβρίου του 1940 γίνεται η αναγνώριση και η προσάρτησή των οικισμών Άγιος Θωμάς, Παράδεισος, Πολύδροσο, Πάτημα, Παλιάγιαννης και Σώρος στη κοινότητα. Η κοινότητα Αμαρουσίου αναγνωρίζεται στις 29 Ιανουαρίου του 1943 σε Δήμο Αμαρουσίου Αττικής και Βοιωτίας ενώ στις 26 Ιουλίου του ίδιου χρόνου ο Δήμος υπάγεται στο Νομό Αττικής.

Στις 23 Ιανουαρίου του 1946 ο οικισμός Μελίσσια αποσπάται από το Δήμο και ορίζεται έδρα της κοινότητας Μελισσίων ενώ την ίδια περίοδο προσαρτιέται και ο οικισμός Παλιάγιαννης αφού έχει πρώτα αποσπαστεί από τον Δήμο. Στις 31 Οκτωβρίου του 1950 ο οικισμός Μαγκουφάνα καταργείται, ο οικισμός Πάτημα

αποσπάται από το Δήμο και προσαρτιέται στην κοινότητα Βριλησσιών το 1956 στις 13 Αυγούστου.

Η τελική μεταβολή επείλθε στις 19 Μαρτίου του 1961 με τον οικισμό Πολύδροσον να καταργείται και να προσαρτιέται στον οικισμό Χαλανδρίου του Δήμου Χαλανδρίου, με τους οικισμούς Σώρος, Παράδεισος και Άγιος Θωμάς να καταργούνται και να προσαρτώνται στον οικισμό Αμαρουσίου και τέλος με τον οικισμό Καλογρέζα του Δήμου Νέας Ιωνίας να καταργείται και να προσαρτιέται στον οικισμό Αμαρουσίου του Δήμου.

3.3 ΥΠΟΔΟΜΕΣ ΔΗΜΟΥ

ΠΑΙΔΕΙΑ

- ΠΑΙΔΙΚΟΙ ΣΤΑΘΜΟΙ => 2
- ΝΗΠΙΑΓΩΓΕΙΑ => 4
- ΔΗΜΟΤΙΚΑ => 8
- ΓΥΜΝΑΣΙΑ/ΛΥΚΕΙΑ => 15

ΑΘΛΗΤΙΣΜΟΣ

- ΓΗΠΕΔΑ => 2
- ΚΟΛΥΜΒΗΤΗΡΙΑ => 2
- ΟΑΚΑ

ΠΟΛΙΤΙΣΜΟΣ

- ΠΝΕΥΜΑΤΙΚΟ ΚΕΝΤΡΟ ΔΗΜΟΥ ΑΜΑΡΟΥΣΙΟΥ

ΥΓΕΙΑ

- ΙΑΤΡΙΚΟ ΑΘΗΝΩΝ
- ΚΛΙΝΙΚΗ ΒΛΑΣΤΟΥ ΜΙΛΤΙΑΔΗ
- ΜΑΙΕΥΤΗΡΙΟ ΙΑΣΩ
- ΜΑΙΕΥΤΗΡΙΟ ΜΗΤΕΡΑ
- ΣΙΣΜΑΝΟΓΛΕΙΟ
- ΥΓΕΙΑ-ΔΙΑΓΝΩΣΤΙΚΟ ΘΕΡΑΠΕΥΤΙΚΟ ΚΕΝΤΡΟ
- ΙΚΑ

ΔΗΜΟΣΙΑ ΤΑΞΗ

- ΑΣΤΥΝΟΜΙΚΟ ΤΜΗΜΑ ΑΜΑΡΟΥΣΙΟΥ
- ΤΟΥΡΙΣΤΙΚΗ ΑΣΤΥΝΟΜΙΑ

ΣΥΓΚΟΙΝΩΝΙΕΣ

- Α8 ΑΘΗΝΑ-ΝΕΑ ΙΩΝΙΑ-ΜΑΡΟΥΣΙ
- 410 ΣΤΑΘΜΟΣ ΑΜΑΡΟΥΣΙΟΥ-ΑΝΩ ΜΕΛΙΣΣΙΑ (ΚΥΚΛΙΚΗ)
- 446 ΣΤΑΘΜΟΣ ΑΜΑΡΟΥΣΙΟΥ-ΝΟΣΟΚΟΜΕΙΟ ΠΕΝΤΕΛΗΣ
- 448 ΣΤΑΘΜΟΣ ΑΜΑΡΟΥΣΙΟΥ-ΒΡΙΛΗΣΣΙΑ-ΠΛΑΤΗΜΑ
- 501 ΜΑΡΟΥΣΙ-ΠΕΥΚΗ Α(ΚΥΚΛΙΚΗ)
- 527 ΜΑΡΟΥΣΙ-ΠΕΥΚΗ Β (ΚΥΚΛΙΚΗ)
- 541 ΜΕΤΑΜΟΡΦΩΣΗ-ΣΤΑΘΜΟΣ ΑΜΑΡΟΥΣΙΟΥ (ΚΥΚΛΙΚΗ)
- ΠΡΟΑΣΤΙΑΚΟΣ
- ΣΤΑΘΜΟΙ ΤΡΕΝΟΥ=> ΜΑΡΟΥΣΙ

=> ΕΙΡΗΝΗ
=> ΝΕΡΑΤΖΙΩΤΙΣΣΑ

ΥΠΟΚΑΤΑΣΤΗΜΑΤΑ ΤΡΑΠΕΖΩΝ

- ΑΓΡΟΤΙΚΗ ΤΡΑΠΕΖΑ => 3
- ΕΘΝΙΚΗ ΤΡΑΠΕΖΑ => 5
- ΕΜΠΟΡΙΚΗ ΤΡΑΠΕΖΑ => 3
- ΤΡΑΠΕΖΑ ΚΥΠΡΟΥ => 1
- ALPHA BANK => 5
- CITIBANK => 2
- EUROBANK => 4
- MILLENNIUM => 2

ΙΕΡΟΙ ΝΑΟΙ

- ΙΕΡΟΣ ΝΑΟΣ ΑΓΙΑ ΒΑΡΒΑΡΑ
- ΙΕΡΟΣ ΝΑΟΣ ΑΓΙΑ ΕΛΕΟΥΣΑ
- ΙΕΡΟΣ ΝΑΟΣ ΑΓΙΟΙ ΑΝΑΡΓΥΡΟΙ
- ΙΕΡΟΣ ΝΑΟΣ ΑΓΙΟΙ ΑΠΟΣΤΟΛΟΙ
- ΙΕΡΟΣ ΝΑΟΣ ΑΓΙΟΙ ΤΑΞΙΑΡΧΕΣ
- ΙΕΡΟΣ ΝΑΟΣ ΑΓΙΟΣ ΑΘΑΝΑΣΙΟΣ
- ΙΕΡΟΣ ΝΑΟΣ ΑΓΙΟΣ ΒΑΣΙΛΕΙΟΣ
- ΙΕΡΟΣ ΝΑΟΣ ΑΓΙΟΣ ΒΛΑΣΙΟΣ
- ΙΕΡΟΣ ΝΑΟΣ ΑΓΙΟΣ ΓΕΩΡΓΙΟΣ
- ΙΕΡΟΣ ΝΑΟΣ ΑΓΙΟΣ ΔΗΜΗΤΡΙΟΣ
- ΙΕΡΟΣ ΝΑΟΣ ΑΓΙΟΣ ΕΛΕΥΘΕΡΙΟΣ
- ΙΕΡΟΣ ΝΑΟΣ ΑΓΙΟΣ ΘΩΜΑΣ
- ΙΕΡΟΣ ΝΑΟΣ ΑΓΙΟΣ ΙΩΑΝΝΗΣ
- ΙΕΡΟΣ ΝΑΟΣ ΑΓΙΟΣ ΙΩΑΝΝΗΣ ΧΡΥΣΟΣΤΟΜΟΣ
- ΙΕΡΟΣ ΝΑΟΣ ΑΓΙΟΣ ΚΟΣΜΑΣ ΑΙΤΩΛΟΣ
- ΙΕΡΟΣ ΝΑΟΣ ΑΓΙΟΣ ΚΩΝΣΤΑΝΤΙΝΟΣ
- ΙΕΡΟΣ ΝΑΟΣ ΑΓΙΟΣ ΝΕΚΤΑΡΙΟΣ
- ΙΕΡΟΣ ΝΑΟΣ ΑΓΙΟΣ ΝΙΚΟΛΑΟΣ
- ΙΕΡΟΣ ΝΑΟΣ ΕΣΟΔΕΙΑ ΘΕΟΤΟΚΟΥ
- ΙΕΡΟΣ ΝΑΟΣ ΜΕΤΑΜΟΡΦΩΣΗ ΣΩΤΗΡΟΣ
- ΙΕΡΟΣ ΝΑΟΣ ΠΑΝΑΓΙΑ ΒΛΑΧΕΡΝΩΝ
- ΙΕΡΟΣ ΝΑΟΣ ΠΑΝΑΓΙΑ ΜΥΡΤΙΔΙΩΤΙΣΣΑ
- ΙΕΡΟΣ ΝΑΟΣ ΠΑΝΑΓΙΤΣΑ

3.4 ΔΗΜΟΓΡΑΦΙΚΑ ΣΤΟΙΧΕΙΑ ΠΛΗΘΥΣΜΟΥ

3.4.1 ΔΙΑΧΩΡΙΣΜΟΣ ΠΛΗΘΥΣΜΟΥ ΚΑΤΑ ΦΥΛΟ ΚΑΙ ΗΛΙΚΙΑ

Ο πίνακας που θα ακολουθήσει απεικονίζει τον πληθυσμό του Δήμου Αμαρουσίου διαχωρισμένο σε άντρες και γυναίκες ανάλογα με την ηλικία τους. Επομένως ο δήμος έχει περισσότερες γυναίκες από ότι άντρες, ενώ ο περισσότερος πληθυσμός είναι στις ηλικίες από 10 μέχρι 19 ετών.

| ΗΛΙΚΙΕΣ | ΑΝΤΡΕΣ | ΓΥΝΑΙΚΕΣ | ΣΥΝΟΛΟ |
|---------------|---------------|---------------|---------------|
| 10-19 | 7.331 | 7.089 | 14.420 |
| 20-29 | 4.796 | 5.360 | 10.156 |
| 30-39 | 5.116 | 5.946 | 11.062 |
| 40-49 | 4.576 | 5.813 | 10.389 |
| 50-59 | 4.168 | 4.956 | 9.124 |
| 60-69 | 3.438 | 3.858 | 7.296 |
| 70 & άνω | 2.863 | 4.160 | 7.023 |
| ΣΥΝΟΛΟ | 32.288 | 37.182 | 69.470 |

3.4.2 ΔΙΑΧΩΡΙΣΜΟΣ ΠΛΗΘΥΣΜΟΥ ΚΑΤΑ ΜΟΡΦΩΤΙΚΟ ΕΠΙΠΕΔΟ

Ο επόμενος πίνακας του πληθυσμού του δήμου είναι χωρισμένος σε έξι κατηγορίες και μας απεικονίζει το μορφωτικό επίπεδο των ανδρών και των γυναικών. Έτσι ο πληθυσμός αποτελείται από πιο πολλούς απόφοιτους β' βαθμιας εκπαίδευσης οι περισσότεροι των οποίων είναι γυναίκες, έχουμε όμως και ένα μεγάλο ποσοστό οι οποίοι είναι απόφοιτοι ΑΕΙ/ΤΕΙ και εδώ υπερτερούν οι άντρες.

| ΕΠΙΠΕΔΟ ΕΚΠΑΙΔΕΥΣΗΣ | ΑΝΤΡΕΣ | ΓΥΝΑΙΚΕΣ | ΣΥΝΟΛΟ |
|-------------------------------------|---------------|---------------|---------------|
| ΚΑΤΟΧΟΙ ΜΕΤΑΠΤΥΧΙΑΚΟΥ/ ΔΙΔΑΚΤΟΡΙΚΟΥ | 1.362 | 801 | 2.163 |
| ΠΤΥΧΙΟΥΧΟΙ ΑΕΙ/ΤΕΙ | 7.669 | 7.435 | 15.104 |
| ΠΤΥΧΙΟΥΧΟΙ ΑΝΩΤΕΡΩΝ ΣΧΟΛΩΝ | 2.424 | 2.743 | 5.167 |
| ΑΠΟΦΟΙΤΟΙ Β' ΒΑΘΜΙΑΣ ΕΚΠΑΙΔΕΥΣΗΣ | 11.684 | 14.291 | 25.975 |
| ΑΠΟΦΟΙΤΟΙ ΣΤΟΙΧΕΙΩΔΟΥΣ ΕΚΠΑΙΔΕΥΣΗΣ | 4.422 | 6.258 | 10.680 |
| ΑΝΑΛΦΑΒΗΤΟΙ | 1.349 | 2.329 | 3.678 |
| ΣΥΝΟΛΟ | 28.910 | 33.857 | 62.767 |

3.5 ΟΙΚΟΝΟΜΙΚΗ ΔΡΑΣΤΗΡΙΟΤΗΤΑ ΠΛΗΘΥΣΜΟΥ

3.5.1 ΟΙΚΟΝΟΜΙΚΩΣ ΕΝΕΡΓΟΣ ΚΑΙ ΜΗ ΕΝΕΡΓΟΣ ΠΛΗΘΥΣΜΟΣ

Η οικονομική δραστηριότητα του πληθυσμού του Δήμου Αμαρουσίου μπορεί να απεικονιστεί στον πίνακα που ακολουθεί, ο οποίος μας δείχνει τον οικονομικό ενεργό πληθυσμό (απασχολούμενοι και άνεργοι) και μη ενεργό πληθυσμό διαχωρισμένο κατά φύλο και ηλικία. Σύμφωνα με τον πίνακα λοιπόν οι πιο πολύ που είναι απασχολούμενοι είναι οι άντρες στις ηλικίες 30 με 64 ενώ αυτοί που ανήκουν

στους οικονομικούς μη ενεργούς είναι γυναίκες. Σε σύνολο όμως άντρες-γυναίκες αυτοί που υπερτερούν είναι οι οικονομικοί μη ενεργοί κάτοικοι του δήμου.

| ΦΥΛΟ ΚΑΙ ΗΛΙΚΙΑ | ΟΙΚΟΝΟΜΙΚΩΣ ΕΝΕΡΓΟΣ | | ΟΙΚΟΝΟΜΙΚΩΣ ΜΗ ΕΝΕΡΓΟΣ |
|-----------------|---------------------|---------|------------------------|
| | ΑΠΑΣΧΟΛΟΥΜΕΝΟΙ | ΑΝΕΡΓΟΙ | |
| ΑΝΤΡΕΣ | 16.257 | 1.142 | 11.511 |
| 10 έως 19 | 132 | 105 | 3.716 |
| 20 έως 29 | 2.918 | 517 | 1.361 |
| 30 έως 39 | 6.758 | 292 | 301 |
| 40 έως 64 | 5.980 | 228 | 2.151 |
| 65 & άνω | 469 | 0 | 3.982 |
| ΓΥΝΑΙΚΕΣ | 13.084 | 1.298 | 19.475 |
| 10 έως 19 | 110 | 61 | 3.593 |
| 20 έως 29 | 3.157 | 477 | 1.726 |
| 30 έως 39 | 6.102 | 415 | 2.319 |
| 40 έως 64 | 3.546 | 345 | 6.089 |
| 65 & άνω | 169 | 0 | 5.748 |
| ΣΥΝΟΛΟ | 29.341 | 2.440 | 30.986 |

3.5.2 ΕΠΑΓΓΕΛΜΑΤΙΚΗ ΔΡΑΣΤΗΡΙΟΤΗΤΑ ΠΛΗΘΥΣΜΟΥ

Η επαγγελματική δραστηριότητα του πληθυσμού του Δήμου απεικονίζεται παρακάτω καθώς και η θέση του πληθυσμού στο επάγγελμα. Επομένως ο περισσότερος πληθυσμός ασχολείται σε ενδιάμεσους χρηματοπιστωτικούς οργανισμούς και με την διαχείριση της ακίνητης περιουσίας, ενώ ο περισσότερος πληθυσμός είναι μισθωτός.

| ΘΕΣΗ ΣΤΟ ΕΠΑΓΓΕΛΜΑ | ΕΡΓΟΔΟΤΕΣ | ΕΡΓΑΖΟΜΕΝΟΙ ΓΙΑ ΛΙΚΟ ΤΟΥΣ ΛΟΓΙΣΜΟ | ΜΙΣΘΩΤΟΙ | ΣΥΜΒΟΗΘΟΥΝΤΑ & ΜΗ ΑΜΕΙΒΟΜΕΝΑ ΜΕΛΗ | ΝΕΟΙ | ΣΥΝΟΛΟ |
|--|-----------|-----------------------------------|----------|-----------------------------------|------|--------|
| ΕΠΑΓΓΕΛΜΑΤΑ | | | | | | |
| ΓΕΩΡΓΙΑ ΚΤΗΝΟΤΡΟΦΙΑ ΘΗΡΑ & ΔΑΣΟΚΟΜΙΑ, ΑΛΙΕΙΑ | 27 | 80 | 58 | 33 | 0 | 198 |
| ΟΡΥΧΕΙΑ & ΛΑΤΟΜΕΙΑ | 6 | 2 | 25 | 0 | 0 | 33 |
| ΜΕΤΑΠΟΙΗΤΙΚΕΣ ΒΙΟΜΗΧΑΝΙΕΣ | 492 | 254 | 2.442 | 51 | 0 | 3.239 |
| ΠΑΡΟΧΗ ΗΛΕΚΤΡΙΚΟΥ ΡΕΥΜΑΤΟΣ, ΦΥΣΙΚΟΥ ΑΕΡΙΟΥ & ΝΕΡΟΥ | 1 | 2 | 231 | 0 | 0 | 234 |

| | | | | | | |
|--|--------------|--------------|---------------|------------|--------------|---------------|
| ΚΑΤΑΣΚΕΥΕΣ | 207 | 297 | 1.173 | 7 | 0 | 1.684 |
| ΧΟΝΔΡΙΚΟ & ΛΙΑΝΙΚΟ ΕΜΠΟΡΙΟ ΕΠΙΣΚΕΥΗ ΟΧΗΜΑΤΩΝ- ΜΟΤΟΣΙΚΛΕΤΩΝ & ΑΛΛΩΝ ΟΙΚΙΑΚΩΝ ΕΙΔΩΝ | 1.547 | 369 | 2.874 | 134 | 0 | 4.924 |
| ΞΕΝΟΔΟΧΕΙΑ & ΕΣΤΙΑΤΟΡΙΑ | 243 | 26 | 725 | 31 | 0 | 1.025 |
| ΜΕΤΑΦΟΡΕΣ, ΑΠΟΘΗΚΕΥΣΗ & ΕΠΙΚΟΙΝΩΝΙΕΣ | 123 | 256 | 1.573 | 8 | 0 | 1.960 |
| ΕΝΔΙΑΜΕΣΟΙ ΧΡΗΜΑΤΟΠΙΣΤΩΤΙΚΟΙ ΟΡΓΑΝΙΣΜΟΙ ΔΙΑΧΕΙ- ΡΙΣΤΗΣ ΑΚΙΝΗΤΗΣ ΠΕΡΙΟΥΣΙΑΣ | 398 | 1.106 | 3.813 | 42 | 0 | 5.359 |
| ΔΗΜΟΣΙΑ ΔΙΟΙΚΗΣΗ & ΑΜΥΝΑ ΥΠΟΧΡΕΩΤΙΚΗ ΚΟΙΝΩΝΙΚΗ ΑΣΦΑΛΙΣΗ | 13 | 26 | 3.132 | 11 | 0 | 3.182 |
| ΕΚΠΑΙΔΕΥΣΗ | 109 | 130 | 2.460 | 2 | 0 | 2.701 |
| ΥΓΕΙΑ & ΚΟΙΝΩΝΙΚΗ ΜΕΡΙΜΝΑ | 100 | 387 | 2.007 | 6 | 0 | 2.500 |
| ΛΟΙΠΕΣ ΥΠΗΡΕΣΙΕΣ | 148 | 254 | 1.511 | 13 | 0 | 1.926 |
| ΝΕΟΙ, ΜΗ ΔΥΝΑΜΕΝΟΙ ΝΑ ΚΑΤΑΤΑΓΟΥΝ ΚΑΤΑ ΚΛΑΔΟ | 192 | 252 | 1.333 | 19 | 1.020 | 2.816 |
| ΣΥΝΟΛΟ | 3.606 | 3.441 | 23.357 | 357 | 1.020 | 31.781 |

ΚΕΦΑΛΑΙΟ 4: ΔΗΜΟΣ ΓΑΛΑΤΣΙΟΥ

4.1 ΔΙΟΙΚΗΤΙΚΗ ΕΝΤΑΞΗ

Το Γαλάτσι είναι δήμος του πολεοδομικού συγκροτήματος της Αθήνας. Γεωγραφικά ανήκει στα βόρεια προάστια αν και με την συνεχόμενη επέκταση της Αθήνας, το Γαλάτσι βρίσκεται πλέον στο κέντρο της πόλης. Είναι από τις περιοχές της πρωτεύουσας με το μεγαλύτερο ποσοστό πρασίνου αλλά και μία από τις πιο πυκνοκατοικημένες ταυτόχρονα. Το Γαλάτσι ξεδιπλώνεται στους πρόποδες του λόφου Τουρκοβούνια που είναι ο υψηλότερος της Αθήνας. Διοικητικά υπάγεται στην νομαρχία Αθηνών. Συνορεύει με τους δήμους Αθηναίων, Νέα Ιωνία, Ψυχικό και Φιλοθέη. Δήμαρχος του δήμου είναι ο Τσίρος Κυριάκος και έχει πληθυσμό 58.042 κατοίκους με έκταση 4.026 στρέμματα.

Το Γαλάτσι μέχρι το 1850 ήταν μια ακατοίκητη περιοχή με το όνομα Εύμορφη Εκκλησιά (Ομορφοκκλησιά) από τον ομώνυμο ναό της περιοχής, οι οποίοι φτιάχνουν προσωρινές κατοικίες, για να ξεκαλοκαιριάσουν τα κοπάδια τους, που αργότερα με την ανάπτυξη της Αθήνας πολλαπλασιάζονται ενώ δημιουργούνται τα πρώτα ασβεστοκαμίνια. Τότε άρχισαν να καταφθάνουν οι πρώτοι κάτοικοι κυρίως από την περιοχή της Δωρίδας του νομού Φωκίδας. Οι πρώτοι όμως μόνιμοι κάτοικοι έρχονται την δεκαετία του 1910 κυρίως ως εργάτες στα καμίνια, τότε αρχίζει η εισροή Ναξιωτών. Το 1925 το Γαλάτσι αποτελούσε εξοχική περιοχή της Αθήνας όπου μαζεύονταν πολλοί αριστοκράτες της πρωτεύουσας. Αργότερα παρατηρείται άνοδος του πληθυσμού με κατοίκους που προέρχονται από όλες τις περιοχές της Ελλάδας. Έχουν αρχίσει να δημιουργούνται τα πρώτα καταστήματα ενώ το 1935, το Γαλάτσι αποκτά την πρώτη του λεωφορειακή γραμμή.

Την περίοδο της Γερμανικής κατοχής στα Τουρκοβούνια κρύβονται πολλές αντιστασιακές οργανώσεις. Το 1954 το Γαλάτσι αποσχίζεται από τον δήμο Αθηναίων ενώ το 1963 έχοντας πλέον περίπου 14.000 κατοίκους γίνεται δήμος. Την σημερινή ονομασία Τουρκοβούνια, την πήρε τον 15ο αιώνα επειδή αποτελούσε οχυρό των Τούρκων. Μέχρι τις αρχές του 20ου αιώνα, στα Τουρκοβούνια εκπαιδευόταν το Ιππικό, μέχρι το 1943 η Στρατιωτική Σχολή Ευελπίδων ενώ μέχρι το 1946 έκανε ασκήσεις σκοποβολής η Αστυνομία. Υπάρχουν διάφορες εκδοχές για την προέλευση του ονόματος Γαλάτσι. Μια από αυτές είναι ότι το 1851, κάποιος Συμεών Γαλάκης αγόρασε με συμβολαιογραφική πράξη στρέμματα γύρω από την Αγία Γλυκερία. Σύμφωνα με την ιδιωτική προφορά των Αθηναίων, που πρόφεραν το τ, τσ είναι λογικοφανής η εκδοχή το - κ - του ονόματός του να έγινε - τσ - και το Γαλάκης να έγινε Γαλάτσης – Γαλάτσι.

4.2 ΔΙΟΙΚΗΤΙΚΕΣ ΜΕΤΑΒΟΛΕΣ ΤΟΥ ΟΤΑ

Η σύσταση της κοινότητας Γαλατσίου Αττικής και Βοιωτίας με την απόσπαση του οικισμού Γαλάτσι από τον Δήμο Αθηναίων και τον ορισμό του ως έδρα της κοινότητας γίνεται στις 11 Ιουνίου του 1927. Στις 5 Σεπτεμβρίου του ίδιου χρόνου η κοινότητα καταργείται και συνηνοείται με το Δήμο Αθηναίων.

Στις 9 Φεβρουαρίου του 1954 η κοινότητα Γαλατσίου Αττικής και Βοιωτίας καταργείται και συστήνεται η κοινότητα Γαλατσίου Αττικής με την απόσπαση του ως

έδρα της κοινότητας. Η τελική μεταβολή γίνεται στις 19 Απριλίου του 1963 όπου η κοινότητα Γαλατσίου αναγνωρίζεται σε Δήμο.

4.3 ΥΠΟΔΟΜΕΣ ΔΗΜΟΥ

ΠΑΙΔΕΙΑ

- ΠΑΙΔΙΚΟΙ ΣΤΑΘΜΟΙ => 5
- ΝΗΠΙΑΓΩΓΕΙΑ => 6
- ΔΗΜΟΤΙΚΑ => 7
- ΓΥΜΝΑΣΙΑ/ΛΥΚΕΙΑ => 17

ΑΘΛΗΤΙΣΜΟΣ

- ΓΗΠΕΔΑ => 3
- ΓΥΜΝΑΣΤΗΡΙΑ => 1

ΠΟΛΙΤΙΣΜΟΣ

- ΠΝΕΥΜΑΤΙΚΟ ΚΕΝΤΡΟ ΔΗΜΟΥ ΓΑΛΑΤΣΙΟΥ

ΥΓΕΙΑ

- ΙΚΑ

ΔΗΜΟΣΙΑ ΤΑΞΗ

- ΑΣΤΥΝΟΜΙΚΟ ΤΜΗΜΑ ΓΑΛΑΤΣΙΟΥ

ΣΥΓΚΟΙΝΩΝΙΕΣ

- 608 ΑΘΗΝΑ-ΓΑΛΑΤΣΙ
- 622 ΓΟΥΔΙ-ΑΝΩ ΓΑΛΑΤΣΙ

ΥΠΟΚΑΤΑΣΤΗΜΑΤΑ ΤΡΑΠΕΖΩΝ

- ΑΓΡΟΤΙΚΗ ΤΡΑΠΕΖΑ => 1
- ΕΘΝΙΚΗ ΤΡΑΠΕΖΑ => 2
- ΕΜΠΟΡΙΚΗ ΤΡΑΠΕΖΑ => 1
- ΤΡΑΠΕΖΑ ΚΥΠΡΟΥ => 1
- ALPHA BANK => 3
- CITIBANK => 1
- EUROBANK => 3
- MILLENNIUM => 1

ΙΕΡΟΙ ΝΑΟΙ

- ΙΕΡΟΣ ΝΑΟΣ ΑΓΙΑ ΑΙΚΑΤΕΡΙΝΗ
- ΙΕΡΟΣ ΝΑΟΣ ΑΓΙΑ ΓΛΥΚΕΡΙΑ
- ΙΕΡΟΣ ΝΑΟΣ ΑΓΙΑ ΕΙΡΗΝΗ
- ΙΕΡΟΣ ΝΑΟΣ ΑΓΙΟΣ ΣΑΒΒΑΣ
- ΜΟΝΗ ΑΓΙΟΥ ΣΠΥΡΙΔΩΝΟΣ
- ΜΟΝΗ ΠΡΟΦΗΤΗ ΗΛΙΑ

4.4 ΔΗΜΟΓΡΑΦΙΚΑ ΣΤΟΙΧΕΙΑ ΠΛΗΘΥΣΜΟΥ

4.4.1 ΔΙΑΧΩΡΙΣΜΟΣ ΠΛΗΘΥΣΜΟΥ ΚΑΤΑ ΦΥΛΟ ΚΑΙ ΗΛΙΚΙΑ

Ο παρακάτω πίνακας που θα ακολουθήσει θα απεικονίσει τον διαχωρισμό του πληθυσμού του Δήμου Γαλατσίου σε άντρες και γυναίκες και ανάλογα με την κατηγορίες ηλικιών. Σύμφωνα λοιπόν με τον πίνακα ο δήμος έχει λιγότερες άντρες από ότι γυναίκες, ενώ ο περισσότερος πληθυσμός κυμαίνεται στην ηλικία των 20 πρώτων χρόνων.

| ΗΛΙΚΙΕΣ | ΑΝΤΡΕΣ | ΓΥΝΑΙΚΕΣ | ΣΥΝΟΛΟ |
|---------------|---------------|---------------|---------------|
| 10-19 | 6.472 | 6.274 | 12.746 |
| 20-29 | 4.701 | 5.082 | 9.783 |
| 30-39 | 4.759 | 5.045 | 9.804 |
| 40-49 | 4.138 | 4.824 | 8.962 |
| 50-59 | 3.276 | 3.429 | 6.705 |
| 60-69 | 2.445 | 2.835 | 5.280 |
| 70 & άνω | 2.008 | 2.754 | 4.762 |
| ΣΥΝΟΛΟ | 27.799 | 30.243 | 58.042 |

4.4.2 ΔΙΑΧΩΡΙΣΜΟΣ ΠΛΗΘΥΣΜΟΥ ΚΑΤΑ ΜΟΡΦΩΤΙΚΟ ΕΠΙΠΕΔΟ

Ο διαχωρισμός του πληθυσμού του Δήμου Γαλατσίου κατά μορφωτικό επίπεδο μπορεί να απεικονιστεί στον παρακάτω πίνακα. Έτσι σύμφωνα με τον πίνακα βλέπουμε ότι ο πληθυσμός ως επί το πλείστον είναι β' βαθμιας εκπαίδευσης και οι άντρες υπερισχύουν. Το δεύτερο μεγαλύτερο ποσοστό έχουν οι απόφοιτοι στοιχειώδους εκπαίδευσης όμως με τις γυναίκες αυτή τη φορά να υπερισχύουν.

| ΕΠΙΠΕΔΟ ΕΚΠΑΙΔΕΥΣΗΣ | ΑΝΤΡΕΣ | ΓΥΝΑΙΚΕΣ | ΣΥΝΟΛΟ |
|-------------------------------------|---------------|---------------|---------------|
| ΚΑΤΟΧΟΙ ΜΕΤΑΠΤΥΧΙΑΚΟΥ/ ΔΙΔΑΚΤΟΡΙΚΟΥ | 348 | 162 | 510 |
| ΠΤΥΧΙΟΥΧΟΙ ΑΕΙ/ΤΕΙ | 3.761 | 3.863 | 7.624 |
| ΠΤΥΧΙΟΥΧΟΙ ΑΝΩΤΕΡΩΝ ΣΧΟΛΩΝ | 1.632 | 1.845 | 3.477 |
| ΑΠΟΦΟΙΤΟΙ Β' ΒΑΘΜΙΑΣ ΕΚΠΑΙΔΕΥΣΗΣ | 12.354 | 12.139 | 24.493 |
| ΑΠΟΦΟΙΤΟΙ ΣΤΟΙΧΕΙΩΔΟΥΣ ΕΚΠΑΙΔΕΥΣΗΣ | 5.474 | 6.914 | 12.388 |
| ΑΝΑΛΦΑΒΗΤΟΙ | 1.277 | 2.457 | 3.734 |
| ΣΥΝΟΛΟ | 24.846 | 27.380 | 52.226 |

4.5 ΟΙΚΟΝΟΜΙΚΗ ΔΡΑΣΤΗΡΙΟΤΗΤΑ ΠΛΗΘΥΣΜΟΥ

4.5.1 ΟΙΚΟΝΟΜΙΚΩΣ ΕΝΕΡΓΟΣ ΚΑΙ ΜΗ ΕΝΕΡΓΟΣ ΠΛΗΘΥΣΜΟΣ

Ο οικονομικώς ενεργός πληθυσμός του Δήμου Γαλατσίου αλλά και ο μη ενεργός πληθυσμός του ίδιου πίνακα μπορεί να απεικονιστεί στο παρακάτω πίνακα που ακολουθεί. Σύμφωνα με τον πίνακα και όσον αφορά τους άντρες οι απασχολούμενοι είναι πολλοί περισσότεροι από τους οικονομικούς μη ενεργούς αλλά και από τις γυναίκες απασχολούμενες και μη.

| ΦΥΛΟ ΚΑΙ ΗΛΙΚΙΑ | ΟΙΚΟΝΟΜΙΚΩΣ ΕΝΕΡΓΟΣ | | ΟΙΚΟΝΟΜΙΚΩΣ ΜΗ ΕΝΕΡΓΟΣ |
|-----------------|---------------------|--------------|------------------------|
| | ΑΠΑΣΧΟΛΟΥΜΕΝΟΙ | ΑΝΕΡΓΟΙ | |
| ΑΝΤΡΕΣ | 14.651 | 1.128 | 9.067 |
| 10 έως 19 | 151 | 177 | 3.254 |
| 20 έως 29 | 3.199 | 535 | 967 |
| 30 έως 39 | 6.351 | 286 | 202 |
| 40 έως 64 | 4.753 | 193 | 1.698 |
| 65 & άνω | 197 | 0 | 2.946 |
| | | | |
| ΓΥΝΑΙΚΕΣ | 10.277 | 1.138 | 15.965 |
| 10 έως 19 | 121 | 81 | 3.209 |
| 20 έως 29 | 3.004 | 508 | 1.570 |
| 30 έως 39 | 4.876 | 366 | 2.369 |
| 40 έως 64 | 2.200 | 183 | 4.813 |
| 65 & άνω | 76 | 0 | 4.004 |
| ΣΥΝΟΛΟ | 24.928 | 2.266 | 25.032 |

4.5.2 ΕΠΑΓΓΕΛΜΑΤΙΚΗ ΔΡΑΣΤΗΡΙΟΤΗΤΑ ΠΛΗΘΥΣΜΟΥ

Ο πίνακας που ακολουθεί παρακάτω απεικονίζει την επαγγελματική δραστηριότητα του πληθυσμού του Δήμου Γαλατσίου. Η επαγγελματική δραστηριότητα του πληθυσμού βρίσκεται με μεγάλο ποσοστό σε αυτούς που ασχολούνται με το εμπόριο (λιανικό/χονδρικό) αλλά και σε αυτούς που ασχολούνται με τη μεταποιητική βιομηχανία και τους χρηματοπιστωτικούς οργανισμούς και διαχείριση ακίνητης περιουσίας. Βέβαια υπάρχει αρκετοί νέοι, μη δυνάμενοι να καταταγούν κατά κλάδο. Αυτοί που κατέχουν τα πρωτεία όσον αφορά την θέση τους στο επάγγελμα είναι οι μισθωτοί με μεγάλο ποσοστό, ακολουθούν οι εργοδότες και οι εργαζόμενοι για δικό τους λογαριασμό.

| ΘΕΣΗ ΣΤΟ ΕΠΑΓΓΕΛΜΑ | ΕΡΓΟΔΟΤΕΣ | ΕΡΓΑΖΟΜΕΝΟΙ ΓΙΑ ΔΙΚΟ ΤΟΥΣ ΛΟΓΙΣΜΟ | ΜΙΣΘΩΤΟΙ | ΣΥΜΒΟΗΘΟΥΝΤΑ & ΜΗ ΑΜΕΙΒΟΜΕΝΑ ΜΕΛΗ | ΝΕΟΙ | ΣΥΝΟΛΟ |
|--|------------------|--|-----------------|--|--------------|---------------|
| ΕΠΑΓΓΕΛΜΑΤΑ | | | | | | |
| ΓΕΩΡΓΙΑ ΚΤΗΝΟΤΡΟΦΙΑ ΘΗΡΑ & ΔΑΣΟΚΟΜΙΑ, ΛΙΞΙΑ | 9 | 63 | 39 | 22 | 0 | 133 |
| ΟΡΥΧΕΙΑ & ΛΑΤΟΜΕΙΑ | 1 | 3 | 15 | 0 | 0 | 19 |
| ΜΕΤΑΠΟΙΗΤΙΚΕΣ ΒΙΟΜΗΧΑΝΙΕΣ | 410 | 262 | 2.561 | 63 | 0 | 3.296 |
| ΠΑΡΟΧΗ ΗΛΕΚΤΡΙΚΟΥ ΡΕΥΜΑΤΟΣ, ΦΥΣΙΚΟΥ ΑΕΡΙΟΥ & ΝΕΡΟΥ | 1 | 0 | 257 | 1 | 0 | 259 |
| ΚΑΤΑΣΚΕΥΕΣ | 202 | 344 | 1.625 | 22 | 0 | 2.193 |
| ΧΟΝΔΡΙΚΟ & ΛΙΑΝΙΚΟ ΕΜΠΟΡΙΟ ΕΠΙΣΚΕΥΗ ΟΧΗΜΑΤΩΝ- ΜΟΤΟΣΙΚΛΕΤΩΝ & ΆΛΛΩΝ ΟΙΚΙΑΚΩΝ ΕΙΔΩΝ | 1.110 | 335 | 2.983 | 112 | 0 | 4.540 |
| ΞΕΝΟΔΟΧΕΙΑ & ΕΣΤΙΑΤΟΡΙΑ | 235 | 31 | 910 | 42 | 0 | 1.218 |
| ΜΕΤΑΦΟΡΕΣ, ΑΠΟΘΗΚΕΥΣΗ & ΕΠΙΚΟΙΝΩΝΙΕΣ | 104 | 376 | 1.509 | 9 | 0 | 1.998 |
| ΕΝΔΙΑΜΕΣΟΙ ΧΡΗΜΑΤΟΠΙΣΤΩΤΙΚΟΙ ΟΡΓΑΝΙΣΜΟΙ ΔΙΑΧΕΙΡΙΣΗΣ ΑΚΙΝΗΤΗΣ ΠΕΡΙΟΥΣΙΑΣ | 179 | 528 | 2.469 | 13 | 0 | 3.189 |
| ΔΗΜΟΣΙΑ ΔΙΟΙΚΗΣΗ & ΑΜΥΝΑ ΥΠΟΧΡΕΩΤΙΚΗ ΚΟΙΝΩΝΙΚΗ ΑΣΦΑΛΙΣΗ | 6 | 18 | 2.621 | 6 | 0 | 2.651 |
| ΕΚΠΑΙΔΕΥΣΗ | 41 | 51 | 1.560 | 0 | 0 | 1.625 |
| ΥΓΕΙΑ & ΚΟΙΝΩΝΙΚΗ ΜΕΡΙΜΝΑ | 25 | 137 | 1.214 | 2 | 0 | 1.378 |
| ΛΟΙΠΕΣ ΥΠΗΡΕΣΙΕΣ | 112 | 186 | 1.246 | 12 | 0 | 1.556 |
| ΝΕΟΙ, ΜΗ ΔΥΝΑΜΕΝΟΙ ΝΑ ΚΑΤΑΤΑΓΟΥΝ ΚΑΤΑ ΚΛΑΔΟ | 129 | 187 | 1.750 | 20 | 1.026 | 3.112 |
| ΣΥΝΟΛΟ | 2.564 | 2.521 | 20.759 | 324 | 1.026 | 27.194 |

ΚΕΦΑΛΑΙΟ 5: ΔΗΜΟΣ ΗΡΑΚΛΕΙΟΥ

5.1 ΔΙΟΙΚΗΤΙΚΗ ΕΝΤΑΞΗ

Το Ηράκλειο ή αλλιώς Νέο Ηράκλειο Αττικής είναι βορειοανατολικό προάστιο του πολεοδομικού συγκροτήματος Αθηνών με δήμαρχο τον Γεωργόπουλο Σταύρο. Κατά την αρχαιότητα στην ίδια περιοχή βρίσκοταν ο δήμος των Ιφιστιάδων όπου λατρευόταν ο ήρωας Ηρακλής σε ναό αφιερωμένο στο όνομά του. Η δόμηση του κύριου όγκου της περιοχής πραγματοποιήθηκε στα τέλη της δεκαετίας του '70 και του '80.

Βασικό κέντρο εστίασης αποτελεί ο γραφικός πεζόδρομος περίξ του σταθμού του ηλεκτρικού σταθμού και το εμπορικό κέντρο του δήμου, με πολλά καφέ και αρκετά ικανοποιητική τοπική αγορά. Σήμερα στο δήμο του Ηρακλείου ζούνε περίπου 45.926 άνθρωποι σε έκταση 4.652 στρέμματα οι οποίοι ασχολούνται κατά 45% στην βιομηχανία και χειροτεχνία, κατά 45% στη παροχή υπηρεσιών και κατά 10% στο εμπόριο. Τέλος συνορεύει βόρεια με την Λυκόβρυση, ανατολικά με Πεύκη και Μαρούσι, νότια με Νέα Ιωνία και δυτικά με Μεταμόρφωση.

5.2 ΔΙΟΙΚΗΤΙΚΕΣ ΜΕΤΑΒΟΛΕΣ ΤΟΥ ΟΤΑ

Η κοινότητα Ηρακλείου Αττικής και Βοιωτίας δημιουργείται στις 27 Φεβρουαρίου του 1925 με την απόσπαση του οικισμού Ηρακλείου από το δήμο Αθηναίων και τον ορισμό του ως έδρα της κοινότητας. Στις 16 Μαΐου του 1928 αναγνωρίζονται οι οικισμοί Άνω Ηράκλειο και Λυκόβρυση και γίνεται η προσάρτηση τους στην κοινότητα. Στις 16 Οκτωβρίου του 1940 καταργείται ο οικισμός Άνω Ηράκλειο. Στις 26 Ιουλίου του 1943 η κοινότητα υπάγεται στο νομό Αττικής από το νομό Αττικής και Βοιωτίας. Η τελική διοικητική μεταβολή γίνεται στις 27 Νοεμβρίου του 1948 όπου η κοινότητα Ηρακλείου αναγνωρίζεται σε δήμο Ηρακλείου Αττικής ενώ στις 27 Αυγούστου του 1949 ο οικισμός Λυκόβρυση αποσπάται από τον δήμο και ορίζεται έδρα της κοινότητας Λυκόβρυσης.

5.3 ΥΠΟΔΟΜΕΣ ΔΗΜΟΥ

ΠΑΙΔΕΙΑ

- ΠΑΙΔΙΚΟΙ ΣΤΑΘΜΟΙ => 5
- ΝΗΠΙΑΓΩΓΕΙΑ => 6
- ΔΗΜΟΤΙΚΑ => 5
- ΓΥΜΝΑΣΙΑ/ΛΥΚΕΙΑ => 10

ΑΘΛΗΤΙΣΜΟΣ

- ΓΥΜΝΑΣΤΗΡΙΑ => 1
- ΓΗΠΕΔΑ => 9
- ΚΟΛΥΜΒΗΤΗΡΙΑ => 2
- ΑΛΛΕΣ ΑΘΛΗΤΙΚΕΣ ΕΓΚΑΤΑΣΤΑΣΕΙΣ => 3

ΠΟΛΙΤΙΣΜΟΣ

- ΠΟΛΙΤΙΣΤΙΚΟ ΚΕΝΤΡΟ
- ΚΕΝΤΡΟ ΚΟΙΝΩΝΙΚΗΣ ΠΡΟΝΟΙΑΣ
- ΔΗΜΟΤΙΚΗ ΒΙΒΛΙΟΘΗΚΗ

ΥΓΕΙΑ

- ΔΗΜΟΤΙΚΑ ΙΑΤΡΕΙΑ
- ΙΚΑ
- ΚΛΙΝΙΚΗ ΑΓΙΑ ΤΡΙΑΣ
- ΚΛΙΝΙΚΗ ΠΑΝΑΓΙΑ ΓΡΗΓΟΡΟΥΣΑ
- ΘΕΡΑΠΕΥΤΗΡΙΟ ΣΩΤΗΡ

ΔΗΜΟΣΙΑ ΤΑΞΗ

- ΑΣΤΥΝΟΜΙΚΟ ΤΜΗΜΑ ΗΡΑΚΛΕΙΟΥ

ΣΥΓΚΟΙΝΩΝΙΕΣ

- 640 ΤΟΠΙΚΟ ΗΡΑΚΛΕΙΟΥ (ΚΥΚΛΙΚΗ)
- 641,642 ΑΥΓΗΣ-ΑΓ. ΝΕΚΤΑΡΙΟΥ (ΚΥΚΛΙΚΗ)
- ΣΤΑΘΜΟΣ ΤΡΕΝΟΥ ΗΡΑΚΛΕΙΟ

ΥΠΟΚΑΤΑΣΤΗΜΑΤΑ ΤΡΑΠΕΖΩΝ

- ΑΓΡΟΤΙΚΗ ΤΡΑΠΕΖΑ => 1
- ΕΘΝΙΚΗ ΤΡΑΠΕΖΑ => 2
- ΕΜΠΟΡΙΚΗ ΤΡΑΠΕΖΑ => 1
- ALPHA BANK => 2
- EUROBANK => 3
- MILLENNIUM => 1

ΙΕΡΟΙ ΝΑΟΙ

- ΙΕΡΟΣ ΝΑΟΣ ΑΓΙΑ ΒΑΡΒΑΡΑ
- ΙΕΡΟΣ ΝΑΟΣ ΑΓΙΟΙ ΑΠΟΣΤΟΛΟΙ ΠΕΤΡΟΣ & ΠΑΥΛΟΣ
- ΙΕΡΟΣ ΝΑΟΣ ΑΓΙΟΣ ΓΕΩΡΓΙΟΣ & ΑΓΙΟΣ ΦΑΝΟΥΡΙΟΣ
- ΙΕΡΟΣ ΝΑΟΣ ΑΓΙΟΣ ΝΕΚΤΑΡΙΟΣ
- ΙΕΡΟΣ ΝΑΟΣ ΑΓΙΟΣ ΝΙΚΟΛΑΟΣ
- ΙΕΡΟΣ ΝΑΟΣ ΑΓΙΟΣ ΣΠΥΡΙΔΩΝ
- ΙΕΡΟΣ ΝΑΟΣ ΚΟΙΜΗΣΗ ΘΕΟΤΟΚΟΥ
- ΜΟΝΗ ΑΓΙΟΥ ΣΤΕΦΑΝΟΥ
- ΙΕΡΟΣ ΝΑΟΣ ΠΑΜΜΕΓΙΣΤΟΙ ΤΑΞΙΑΡΧΕΣ
- ΙΕΡΟΣ ΝΑΟΣ ΠΑΝΑΓΙΑ ΘΕΟΤΟΚΟΥ

5.4 ΔΗΜΟΓΡΑΦΙΚΑ ΣΤΟΙΧΕΙΑ ΠΛΗΘΥΣΜΟΥ

5.4.1 ΔΙΑΧΩΡΙΣΜΟΣ ΠΛΗΘΥΣΜΟΥ ΚΑΤΑ ΦΥΛΟ ΚΑΙ ΗΛΙΚΙΑ

Ο πληθυσμός του δήμου Ηρακλείου παρουσιάζεται στον παρακάτω πίνακα ο οποίος είναι διαχωρισμένος σε άντρες και γυναίκες καθώς επίσης είναι και κατηγοριοποιημένος στις ηλικίες. Επομένως βλέπουμε ότι οι γυναίκες είναι πιο πολλές από τους άντρες και οι περισσότερες βρίσκονται στην ηλικία 10 με 20 ετών.

| ΗΛΙΚΙΕΣ | ΑΝΤΡΕΣ | ΓΥΝΑΙΚΕΣ | ΣΥΝΟΛΟ |
|---------------------|---------------|-----------------|---------------|
| 10-19 | 5.164 | 4.819 | 9.983 |
| 20-29 | 3.491 | 3.542 | 7.033 |
| 30-39 | 3.899 | 3.989 | 7.888 |
| 40-49 | 3.222 | 3.551 | 6.773 |
| 50-59 | 2.522 | 2.793 | 5.315 |
| 60-69 | 2.196 | 2.531 | 4.727 |
| 70 & άνω | 1.825 | 2.382 | 4.207 |
| ΣΥΝΟΛΟ | 22.319 | 23.607 | 45.926 |

5.4.2 ΔΙΑΧΩΡΙΣΜΟΣ ΠΛΗΘΥΣΜΟΥ ΚΑΤΑ ΜΟΡΦΩΤΙΚΟ ΕΠΙΠΕΔΟ

Στον παρακάτω πίνακα θα παρουσιάσουμε το διαχωρισμό του πληθυσμού του δήμου ο οποίος είναι διαχωρισμένος σύμφωνα με το μορφωτικό επίπεδο του κάθε ανθρώπου που κατοικεί στο Ηράκλειο. Ο περισσότερος πληθυσμός είναι β' βαθμιας εκπαίδευσης ενώ ακολουθούν οι απόφοιτοι στοιχειώδους εκπαίδευσης και οι πτυχιούχοι ΑΕΙ/ΤΕΙ. Πολλοί λίγα άτομα είναι κάτοχοι μεταπτυχιακό/διδασκτορικού.

| ΕΠΙΠΕΔΟ ΕΚΠΑΙΔΕΥΣΗΣ | ΑΝΤΡΕΣ | ΓΥΝΑΙΚΕΣ | ΣΥΝΟΛΟ |
|--|---------------|-----------------|---------------|
| ΚΑΤΟΧΟΙ ΜΕΤΑΠΤΥΧΙΑΚΟΥ/ ΔΙΔΑΚΤΟΡΙΚΟΥ | 392 | 211 | 603 |
| ΠΤΥΧΙΟΥΧΟΙ ΑΕΙ/ΤΕΙ | 3.869 | 3.629 | 7.498 |
| ΠΤΥΧΙΟΥΧΟΙ ΑΝΩΤΕΡΩΝ ΣΧΟΛΩΝ | 1.393 | 1.410 | 2.803 |
| ΑΠΟΦΟΙΤΟΙ Β' ΒΑΘΜΙΑΣ ΕΚΠΑΙΔΕΥΣΗΣ | 9.122 | 9.013 | 18.135 |
| ΑΠΟΦΟΙΤΟΙ ΣΤΟΙΧΕΙΩΔΟΥΣ ΕΚΠΑΙΔΕΥΣΗΣ | 4.062 | 5.292 | 9.354 |
| ΑΝΑΛΦΑΒΗΤΟΙ | 1.049 | 1.793 | 2.842 |
| ΣΥΝΟΛΟ | 19.887 | 21.348 | 41.235 |

5.5 ΟΙΚΟΝΟΜΙΚΗ ΔΡΑΣΤΗΡΙΟΤΗΤΑ ΠΛΗΘΥΣΜΟΥ

5.5.1 ΟΙΚΟΝΟΜΙΚΩΣ ΕΝΕΡΓΟΣ ΚΑΙ ΜΗ ΕΝΕΡΓΟΣ ΠΛΗΘΥΣΜΟΣ

Ο παρακάτω πίνακας απεικονίζει τον οικονομικώς ενεργό (απασχολούμενοι – άνεργοι) και μη ενεργό πληθυσμό του δήμου κατά φύλο και ηλικία. Όπως βλέπουμε στον πίνακα όσοι άντρες είναι απασχολούμενοι τόσες γυναίκες είναι στην κατηγορία μη οικονομικώς ενεργός πληθυσμός. Ενώ ο ίδιος αριθμός γυναικών ανέργων είναι και των ανδρών. Στο σύνολο όμως ο οικονομικώς μη ενεργός πληθυσμός είναι πιο πολύς από τον οικονομικό ενεργό πληθυσμό.

| ΦΥΛΟ ΚΑΙ ΗΛΙΚΙΑ | ΟΙΚΟΝΟΜΙΚΩΣ ΕΝΕΡΓΟΣ | | ΟΙΚΟΝΟΜΙΚΩΣ ΜΗ ΕΝΕΡΓΟΣ |
|-----------------|---------------------|--------------|------------------------|
| | ΑΠΑΣΧΟΛΟΥΜΕΝΟΙ | ΑΝΕΡΓΟΙ | |
| ΑΝΤΡΕΣ | 11.400 | 918 | 7.569 |
| 10 έως 19 | 131 | 93 | 2.508 |
| 20 έως 29 | 2.352 | 441 | 698 |
| 30 έως 39 | 5.087 | 241 | 201 |
| 40 έως 64 | 3.623 | 143 | 1.453 |
| 65 & άνω | 207 | 0 | 2.709 |
| ΓΥΝΑΙΚΕΣ | 7.960 | 898 | 12.490 |
| 10 έως 19 | 94 | 46 | 2.420 |
| 20 έως 29 | 2.099 | 392 | 1.051 |
| 30 έως 39 | 3.894 | 304 | 1.686 |
| 40 έως 64 | 1.814 | 156 | 3.798 |
| 65 & άνω | 59 | 0 | 3.535 |
| ΣΥΝΟΛΟ | 19.360 | 1.816 | 20.059 |

5.5.2 ΕΠΑΓΓΕΛΜΑΤΙΚΗ ΔΡΑΣΤΗΡΙΟΤΗΤΑ ΠΛΗΘΥΣΜΟΥ

Ο παρακάτω πίνακας που θα ακολουθήσει θα απεικονίσει την επαγγελματική δραστηριότητα του πληθυσμού κατηγοριοποιημένο σε επαγγέλματα αλλά και στην θέση που κατέχουν στο επάγγελμα. Όπως βλέπουμε οι περισσότεροι είναι μισθωτοί και ασχολούνται με τις μεταποιητικές βιομηχανίες αλλά και με το εμπόριο.

| ΘΕΣΗ ΣΤΟ ΕΠΑΓΓΕΛΜΑ | ΕΡΓΟΔΟΤΕΣ | ΕΡΓΑΖΟΜΕΝΟΙ ΓΙΑ ΔΙΚΟ ΤΟΥΣ ΛΟΓ/ΣΜΟ | ΜΙΣΘΩΤΟΙ | ΣΥΜΒΟΗΘΟΥΝΤΑ & ΜΗ ΑΜΕΙΒΟΜΕΝΑ ΜΕΛΗ | ΝΕΟΙ | ΣΥΝΟΛΟ |
|--|-----------|-----------------------------------|----------|-----------------------------------|------|--------|
| ΕΠΑΓΓΕΛΜΑΤΑ | | | | | | |
| ΓΕΩΡΓΙΑ ΚΤΗΝΟΤΡΟΦΙΑ ΘΗΡΑ & ΔΑΣΟΚΟΜΙΑ, ΑΛΙΕΙΑ | 11 | 27 | 39 | 13 | 0 | 90 |
| ΟΡΥΧΕΙΑ & ΛΑΤΟΜΕΙΑ | 5 | 1 | 10 | 0 | 0 | 16 |
| ΜΕΤΑΠΟΙΗΤΙΚΕΣ ΒΙΟΜΗΧΑΝΙΕΣ | 417 | 286 | 2.370 | 63 | 0 | 3.136 |
| ΠΑΡΟΧΗ ΗΛΕΚΤΡΙΚΟΥ ΡΕΥΜΑΤΟΣ, ΦΥΣΙΚΟΥ ΑΕΡΙΟΥ & ΝΕΡΟΥ | 0 | 2 | 199 | 1 | 0 | 202 |
| ΚΑΤΑΣΚΕΥΕΣ | 141 | 256 | 1.052 | 5 | 0 | 1.454 |
| ΧΟΝΔΡΙΚΟ & ΛΙΑΝΙΚΟ ΕΜΠΟΡΙΟ ΕΠΙΣΚΕΥΗ ΟΧΗΜΑΤΩΝ-ΜΟΤΟΣΙΚΛΕΤΩΝ & ΑΛΛΩΝ ΟΙΚΙΑΚΩΝ ΕΙΔΩΝ | 1.045 | 268 | 2.238 | 114 | 0 | 3.665 |

| | | | | | | |
|--|--------------|--------------|---------------|------------|------------|---------------|
| ΞΕΝΟΔΟΧΕΙΑ & ΕΣΤΙΑΤΟΡΙΑ | 162 | 22 | 534 | 25 | 0 | 743 |
| ΜΕΤΑΦΟΡΕΣ, ΑΠΟΘΗΚΕΥΣΗ & ΕΠΙΚΟΙΝΩΝΙΕΣ | 73 | 228 | 1.162 | 5 | 0 | 1.468 |
| ΕΝΔΙΑΜΕΣΟΙ ΧΡΗΜΑΤΟΠΙΣΤΩΤΙΚΟΙ ΟΡΓΑΝΙΣΜΟΙ ΔΙΑΧΕΙΡΙΣΗΣ ΑΚΙΝΗΤΗΣ ΠΕΡΙΟΥΣΙΑΣ | 205 | 529 | 1.921 | 15 | 0 | 2.670 |
| ΔΗΜΟΣΙΑ ΔΙΟΙΚΗΣΗ & ΑΜΥΝΑ ΥΠΟΧΡΕΩΤΙΚΗ ΚΟΙΝΩΝΙΚΗ ΑΣΦΑΛΙΣΗ | 4 | 8 | 2.052 | 14 | 0 | 2.078 |
| ΕΚΠΑΙΔΕΥΣΗ | 59 | 62 | 1.602 | 2 | 0 | 1.724 |
| ΥΓΕΙΑ & ΚΟΙΝΩΝΙΚΗ ΜΕΡΙΜΝΑ | 42 | 147 | 1.057 | 0 | 0 | 1.246 |
| ΛΟΙΠΕΣ ΥΠΗΡΕΣΙΕΣ | 73 | 174 | 952 | 12 | 0 | 1.211 |
| ΝΕΟΙ, ΜΗ ΔΥΝΑΜΕΝΟΙ ΝΑ ΚΑΤΑΤΑΓΟΥΝ ΚΑΤΑ ΚΛΑΔΟ | 72 | 82 | 515 | 10 | 794 | 1.473 |
| ΣΥΝΟΛΟ | 2.309 | 2.092 | 15.702 | 279 | 794 | 21.176 |

ΚΕΦΑΛΑΙΟ 6: ΔΗΜΟΣ ΛΥΚΟΒΡΥΣΗΣ

6.1 ΔΙΟΙΚΗΤΙΚΗ ΕΝΤΑΞΗ

Η Λυκόβρυση είναι βόρειο προάστιο του πολεοδομικού συγκροτήματος Αθηνών με δήμαρχο τον Φωκιανό Δημήτριο. Είναι γνωστή για την εγκατάσταση στα όρια του δήμου του Υπουργείου Αμπέλου (νυν συγκρότημα Υπηρεσιών Υπουργείου Γεωργίας) και του υδραγωγείου που εξυπηρετούσε παλιότερα την ευρύτερη περιοχή. Είναι μια φιλήσυχη, οικιστική περιοχή, όχι ιδιαίτερα αναπτυγμένη, με πολλές μονοκατοικίες. Η Λυκόβρυση έχει έκταση 1.950 στρέμματα με πληθυσμό 8.116 κατοίκους περίπου, είναι έδρα πολλών μεγάλων επιχειρήσεων (ΑΓΕΤ-ΗΡΑΚΛΗΣ, ΒΕΝΕΤΗΣ, ΕΛΣΟ-ΒΑΓΙΩΝΗΣ, ΣΧΙΣΤΗΡΙΑ ΑΘΗΝΩΝ, VODAFONE κ.α.) καθώς επίσης και πολλών μικρομεσαίων επιχειρήσεων, καταστημάτων και ψυχαγωγικών δραστηριοτήτων αλλά της φοιτητικής εστίας Ηπειρωτών με την σημερινή ονομασία Τοσίτσειο Ίδρυμα. Συνορεύει στα βόρεια με την εκτός σχεδίου ζώνης Κηφισιά και την Αγία Κυριακή Κηφισιάς, ανατολικά με την Πεύκη ενώ νότια και δυτικά με το Νέο Ηράκλειο και την Μεταμόρφωση αντίστοιχα.

6.2 ΔΙΟΙΚΗΤΙΚΕΣ ΜΕΤΑΒΟΛΕΣ ΤΟΥ ΟΤΑ

Η κοινότητα Λυκόβρυσης Αττικής δημιουργήθηκε στις 27 Αυγούστου του 1949 με την απόσπαση του οικισμού Λυκόβρυσης από τον δήμο Ηρακλείου Αττικής και τον ορισμό του ως έδρα της κοινότητας. Στις 13 Ιανουαρίου του 1969 ο οικισμός Λυκόβρυση της κοινότητας μετονομάζεται σε Λυκόβρυσις και η κοινότητα μετονομάζεται σε κοινότητα Λυκοβρύσεως Αττικής. Η τελική διοικητική μεταβολή γίνεται στις 20 Αυγούστου του 1994 όπου η κοινότητα Λυκοβρύσεως αναγνωρίζεται σε δήμο Λυκόβρυσης του νομού Αττικής.

6.3 ΥΠΟΔΟΜΕΣ ΔΗΜΟΥ

ΠΑΙΔΕΙΑ

- ΠΑΙΔΙΚΟΙ ΣΤΑΘΜΟΙ => 1
- ΝΗΠΙΑΓΩΓΕΙΑ => 3
- ΔΗΜΟΤΙΚΑ => 2
- ΓΥΜΝΑΣΙΑ/ΛΥΚΕΙΑ => 2

ΑΘΛΗΤΙΣΜΟΣ

- ΓΥΜΝΑΣΤΗΡΙΑ => 1
- ΓΗΠΕΔΑ => 8
- ΑΛΛΕΣ ΑΘΛΗΤΙΚΕΣ ΕΓΚΑΤΑΣΤΑΣΕΙΣ => 2

ΠΟΛΙΤΙΣΜΟΣ

- ΠΝΕΥΜΑΤΙΚΟ ΚΕΝΤΡΟ ΔΗΜΟΥ ΛΥΚΟΒΡΥΣΗΣ

ΥΓΕΙΑ

- ΔΗΜΟΤΙΚΑ ΠΟΛΥΙΑΤΡΕΙΑ

- ΙΚΑ

ΔΗΜΟΣΙΑ ΤΑΞΗ

- ΕΞΥΠΗΡΕΤΕΙΤΑΙ ΑΠΟ ΤΟ ΑΣΤΥΝΟΜΙΚΟ ΤΜΗΜΑ ΠΕΥΚΗΣ

ΣΥΓΚΟΙΝΩΝΙΕΣ

- ΔΕΝ ΕΧΕΙ, ΕΞΥΠΗΡΕΤΕΙΤΑΙ ΜΕ ΑΛΛΕΣ ΔΙΕΡΧΟΜΕΝΕΣ

ΥΠΟΚΑΤΑΣΤΗΜΑΤΑ ΤΡΑΠΕΖΩΝ

- ΕΘΝΙΚΗ ΤΡΑΠΕΖΑ
- EUROBANK

ΙΕΡΟΙ ΝΑΟΙ

- ΙΕΡΟΣ ΝΑΟΣ ΑΓΙΑ ΒΑΡΒΑΡΑ
- ΙΕΡΟΣ ΝΑΟΣ ΑΓΙΑ ΕΙΡΗΝΗ
- ΙΕΡΟΣ ΝΑΟΣ ΑΓΙΟΣ ΕΛΕΥΘΕΡΙΟΣ
- ΙΕΡΟΣ ΝΑΟΣ ΑΓΙΟΣ ΣΠΥΡΙΔΩΝ
- ΙΕΡΟΣ ΝΑΟΣ ΖΩΟΔΟΧΟΣ ΠΗΓΗ
- ΜΟΝΗ ΟΣΙΑΣ ΕΙΡΗΝΗΣ ΧΡΥΣΟΒΑΛΑΝΤΟΥ

6.4 ΔΗΜΟΓΡΑΦΙΚΑ ΣΤΟΙΧΕΙΑ

6.4.1 ΔΙΑΧΩΡΙΣΜΟΣ ΠΛΗΘΥΣΜΟΥ ΚΑΤΑ ΦΥΛΟ ΚΑΙ ΗΛΙΚΙΑ

Ο παρακάτω πίνακας που θα ακολουθήσει απεικονίζει τον πληθυσμό του δήμου Λυκόβρυσης κατά φύλο και κατηγοριοποιημένο στην ηλικία. Επομένως στον πίνακα βλέπουμε ότι οι γυναίκες είναι περισσότερες από τους άντρες ενώ ο περισσότερος πληθυσμός βρίσκεται στην ηλικία των δύο πρώτων δεκαετιών.

| ΗΛΙΚΙΕΣ | ΑΝΤΡΕΣ | ΓΥΝΑΙΚΕΣ | ΣΥΝΟΛΟ |
|---------------|--------------|--------------|--------------|
| 10-19 | 967 | 929 | 1.896 |
| 20-29 | 649 | 646 | 1.295 |
| 30-39 | 671 | 725 | 1.396 |
| 40-49 | 583 | 637 | 1.220 |
| 50-59 | 490 | 476 | 966 |
| 60-69 | 358 | 370 | 728 |
| 70 & άνω | 246 | 369 | 615 |
| ΣΥΝΟΛΟ | 3.964 | 4.152 | 8.116 |

6.4.2 ΔΙΑΧΩΡΙΣΜΟΣ ΠΛΗΘΥΣΜΟΥ ΚΑΤΑ ΜΟΡΦΩΤΙΚΟ ΕΠΙΠΕΔΟ

Ο πίνακας που θα ακολουθήσει θα μας δώσει μια ιδέα για το μορφωτικό επίπεδο του πληθυσμού του δήμου Λυκόβρυσης. Βλέπουμε λοιπόν ότι ο πιο πολύς πληθυσμός είναι β' βαθμιας εκπαίδευσης και οι περισσότεροι σε αυτό το επίπεδο είναι άντρες.

| ΕΠΙΠΕΔΟ ΕΚΠΑΙΔΕΥΣΗΣ | ΑΝΤΡΕΣ | ΓΥΝΑΙΚΕΣ | ΣΥΝΟΛΟ |
|--|--------------|--------------|--------------|
| ΚΑΤΟΧΟΙ ΜΕΤΑΠΤΥΧΙΑΚΟΥ/ ΔΙΔΑΚΤΟΡΙΚΟΥ | 57 | 37 | 94 |
| ΠΤΥΧΙΟΥΧΟΙ ΔΕΙ/ΤΕΙ | 598 | 541 | 1.139 |
| ΠΤΥΧΙΟΥΧΟΙ ΑΝΩΤΕΡΩΝ ΣΧΟΛΩΝ | 229 | 284 | 513 |
| ΑΠΟΦΟΙΤΟΙ Β΄ ΒΑΘΜΙΑΣ ΕΚΠΑΙΔΕΥΣΗΣ | 1.687 | 1.515 | 3.202 |
| ΑΠΟΦΟΙΤΟΙ ΣΤΟΙΧΕΙΩΔΟΥΣ ΕΚΠΑΙΔΕΥΣΗΣ | 771 | 1.010 | 1.781 |
| ΑΝΑΛΦΑΒΗΤΟΙ | 183 | 312 | 495 |
| ΣΥΝΟΛΟ | 3.525 | 3.699 | 7.224 |

6.5 ΟΙΚΟΝΟΜΙΚΗ ΔΡΑΣΤΗΡΙΟΤΗΤΑ ΠΛΗΘΥΣΜΟΥ

6.5.1 ΟΙΚΟΝΟΜΙΚΩΣ ΕΝΕΡΓΟΣ ΚΑΙ ΜΗ ΕΝΕΡΓΟΣ ΠΛΗΘΥΣΜΟΥ

Ο πίνακας που ακολουθεί απεικονίζει τον οικονομικό ενεργό και μη ενεργό πληθυσμό της Λυκόβρυσης ανάλογα με το φύλο και την ηλικία. Επομένως βλέπουμε ότι οι άντρες απασχολούμενοι και οι άνεργοι (οικονομικώς ενεργός) είναι περισσότεροι από τις γυναίκες ενώ στον οικονομικό μη ενεργό πληθυσμό περισσότερες είναι οι γυναίκες.

| ΦΥΛΟ ΚΑΙ ΗΛΙΚΙΑ | ΟΙΚΟΝΟΜΙΚΩΣ ΕΝΕΡΓΟΣ | | ΟΙΚΟΝΟΜΙΚΩΣ ΜΗ ΕΝΕΡΓΟΣ |
|--------------------|------------------------|------------|---------------------------|
| | ΑΠΑΣΧΟ- ΛΟΥΜΕΝΟΙ | ΑΝΕΡΓΟΙ | |
| ΑΝΤΡΕΣ | 2.077 | 152 | 1.296 |
| 10 έως 19 | 42 | 13 | 473 |
| 20 έως 29 | 390 | 73 | 186 |
| 30 έως 39 | 904 | 35 | 28 |
| 40 έως 64 | 712 | 31 | 241 |
| 65 & άνω | 29 | 0 | 368 |
| ΓΥΝΑΙΚΕΣ | 1.381 | 149 | 2.169 |
| 10 έως 19 | 15 | 12 | 449 |
| 20 έως 29 | 275 | 63 | 208 |
| 30 έως 39 | 669 | 49 | 352 |
| 40 έως 64 | 309 | 25 | 636 |
| 65 & άνω | 13 | 0 | 524 |
| ΣΥΝΟΛΟ | 3.458 | 301 | 3.465 |

6.5.2 ΕΠΑΓΓΕΛΜΑΤΙΚΗ ΔΡΑΣΤΗΡΙΟΤΗΤΑ ΠΛΗΘΥΣΜΟΥ

Στον πίνακα που θα ακολουθήσει θα δούμε την επαγγελματική δραστηριότητα του πληθυσμού κατά επαγγέλματα και κατά την θέση που καταλαμβάνουν στο κάθε επάγγελμα. Βλέπουμε λοιπόν ότι ο περισσότερος πληθυσμός ασχολείται με το εμπόριο (χονδρικό/λιανικό) και με τις επισκευές οχημάτων-μοτοσυκλετών και άλλων οικιακών ειδών και η θέση που κατέχουν στο επάγγελμα είναι οι μισθωτοί με αρκετά μεγάλο πληθυσμό.

| ΘΕΣΗ ΣΤΟ ΕΠΑΓΓΕΛΜΑ | ΕΡΓΟΔΟΤΕΣ | ΕΡΓΑΖΟΜΕΝΟΙ ΓΙΑ ΛΙΚΟ ΤΟΥΣ ΛΟΓ/ΣΜΟ | ΜΙΣΘΩΤΟΙ | ΣΥΜΒΟΗΘΟΥΝΤΑ & ΜΗ ΑΜΕΙΒΟΜΕΝΑ ΜΕΛΗ | ΝΕΟΙ | ΣΥΝΟΛΟ |
|--|------------------|--|-----------------|--|-------------|---------------|
| ΕΠΑΓΓΕΛΜΑΤΑ | | | | | | |
| ΓΕΩΡΓΙΑ ΚΤΗΝΟΤΡΟΦΙΑ ΘΗΡΑ & ΔΑΣΟΚΟΜΙΑ, ΑΛΙΕΙΑ | 4 | 17 | 20 | 8 | 0 | 49 |
| ΟΡΥΧΕΙΑ & ΛΑΤΟΜΕΙΑ | 1 | 0 | 0 | 0 | 0 | 1 |
| ΜΕΤΑΠΟΙΗΤΙΚΕΣ ΒΙΟΜΗΧΑΝΙΕΣ | 98 | 37 | 414 | 14 | 0 | 563 |
| ΠΑΡΟΧΗ ΗΛΕΚΤΡΙΚΟΥ ΡΕΥΜΑΤΟΣ, ΦΥΣΙΚΟΥ ΑΕΡΙΟΥ & ΝΕΡΟΥ | 2 | 0 | 39 | 0 | 0 | 41 |
| ΚΑΤΑΣΚΕΥΕΣ | 40 | 44 | 205 | 2 | 0 | 291 |
| ΧΟΝΔΡΙΚΟ & ΛΙΑΝΙΚΟ ΕΜΠΟΡΙΟ ΕΠΙΣΚΕΥΗ ΟΧΗΜΑΤΩΝ- ΜΟΤΟΣΙΚΛΕΤΩΝ & ΑΛΛΩΝ ΟΙΚΙΑΚΩΝ ΕΙΔΩΝ | 250 | 39 | 441 | 24 | 0 | 754 |
| ΞΕΝΟΔΟΧΕΙΑ & ΕΣΤΙΑΤΟΡΙΑ | 33 | 6 | 91 | 3 | 0 | 133 |
| ΜΕΤΑΦΟΡΕΣ, ΑΠΟΘΗΚΕΥΣΗ & ΕΠΙΚΟΙΝΩΝΙΕΣ | 12 | 49 | 186 | 1 | 0 | 248 |
| ΕΝΔΙΑΜΕΣΟΙ ΧΡΗΜΑΤΟΠΙΣΤΩΤΙΚΟΙ ΟΡΓΑΝΙΣΜΟΙ ΔΙΑΧΕΙ- ΡΙΣΗΣ ΑΚΙΝΗΤΗΣ ΠΕΡΙΟΥΣΙΑΣ | 39 | 73 | 318 | 1 | 0 | 431 |
| ΔΗΜΟΣΙΑ ΔΙΟΙΚΗΣΗ & ΑΜΥΝΑ ΥΠΟΧΡΕΩΤΙΚΗ ΚΟΙΝΩΝΙΚΗ ΑΣΦΑΛΙΣΗ | 0 | 5 | 267 | 2 | 0 | 274 |
| ΕΚΠΑΙΔΕΥΣΗ | 7 | 16 | 209 | 0 | 0 | 232 |
| ΥΓΕΙΑ & ΚΟΙΝΩΝΙΚΗ ΜΕΡΙΜΝΑ | 3 | 21 | 190 | 1 | 0 | 215 |
| ΛΟΙΠΕΣ ΥΠΗΡΕΣΙΕΣ | 25 | 30 | 176 | 3 | 0 | 234 |
| ΝΕΟΙ, ΜΗ ΔΥΝΑΜΕΝΟΙ ΝΑ ΚΑΤΑΤΑΓΟΥΝ ΚΑΤΑ ΚΛΑΔΟ | 17 | 9 | 139 | 0 | 128 | 293 |
| ΣΥΝΟΛΟ | 531 | 346 | 2.695 | 59 | 128 | 3.759 |

ΚΕΦΑΛΑΙΟ 7: ΔΗΜΟΣ ΜΕΤΑΜΟΡΦΩΣΗΣ

7.1 ΔΙΟΙΚΗΤΙΚΗ ΕΝΤΑΞΗ

Η Μεταμόρφωση πρώην “Κουκουβάουνες” είναι βόρειος δήμος του πολεοδομικού συγκροτήματος Αθηνών, στους νοτιοανατολικούς πρόποδες της Πάρνηθας, ο οποίος εξυπηρετείται συγκοινωνιακά μέσω της εθνικής οδού Αθηνών-Λαμίας. Έχει έκταση 5.502 στρέμματα και πληθυσμό 26.448 κατοίκους. Δήμαρχος του δήμου Μεταμόρφωσης είναι ο Τζίτζιφας Δημήτριος. Συνορεύει βόρεια με το πανόραμα Κηφισιάς, ανατολικά με την Λυκόβρυση και το Νέο Ηράκλειο, νότια με Νέα Φιλαδέλφεια και Νέα Ιωνία και δυτικά με το Μενίδι.

7.2 ΔΙΟΙΚΗΤΙΚΕΣ ΜΕΤΑΒΟΛΕΣ ΤΟΥ ΟΤΑ

Η κοινότητα Κουκουβάουνες Αττικής και Βοιωτίας δημιουργήθηκε στις 7 Μαΐου 1933 με την απόσπαση του οικισμού Κουκουβάουνες από τον δήμο Αθηναίων και των ορισμό του ως έδρα της κοινότητας. Στις 26 Ιουλίου του 1943 η κοινότητα υπήχθη στο Νομό Αττική ενώ στις 24 Ιανουαρίου του 1957 ο οικισμός Κουκουβάουνες της κοινότητας μετονομάζεται σε Μεταμόρφωσης και η κοινότητα σε κοινότητα Μεταμορφώσεως. Η τελική μεταβολή γίνεται στις 19 Ιουνίου του 1972 όπου η κοινότητα Μεταμορφώσεως αναγνωρίζεται σε δήμο Μεταμόρφωσης.

7.3 ΥΠΟΔΟΜΕΣ ΔΗΜΟΥ

ΠΑΙΔΕΙΑ

- ΠΑΙΔΙΚΟΙ ΣΤΑΘΜΟΙ => 2
- ΝΗΠΙΑΓΩΓΕΙΑ => 2
- ΔΗΜΟΤΙΚΑ => 3
- ΓΥΜΝΑΣΙΑ/ΛΥΚΕΙΑ => 5

ΑΘΛΗΤΙΣΜΟΣ

- ΓΥΜΝΑΣΤΗΡΙΑ => 1
- ΓΗΠΕΔΑ => 18

ΠΟΛΙΤΙΣΜΟΣ

- ΠΝΕΥΜΑΤΙΚΟ ΚΕΝΤΡΟ ΔΗΜΟΥ ΜΕΤΑΜΟΡΦΩΣΗΣ

ΥΓΕΙΑ

- ΚΛΙΝΙΚΗ ΣΑΛΠΕΤΡΙΡΗ
- ΙΚΑ

ΔΗΜΟΣΙΑ ΤΑΞΗ

- ΑΣΤΥΝΟΜΙΚΟ ΤΜΗΜΑ ΜΕΤΑΜΟΡΦΩΣΗΣ

ΣΥΓΚΟΙΝΩΝΙΕΣ

- Β8 ΑΘΗΝΑ – ΝΕΑ ΦΙΛΑΔΕΛΦΕΙΑ – ΜΕΤΑΜΟΡΦΩΣΗ (ΚΥΚΛΙΚΗ)

- Α9 ΑΘΗΝΑ – ΝΕΑ ΦΙΛΑΔΕΛΦΕΙΑ – ΜΕΤΑΜΟΡΦΩΣΗ
- Β9 ΑΘΗΝΑ – ΜΕΤΑΜΟΡΦΩΣΗ – ΝΕΑ ΚΗΦΙΣΙΑ
- 533 ΤΟΠΙΚΟ ΜΕΤΑΜΟΡΦΩΣΗΣ Α
- 534 ΤΟΠΙΚΟ ΜΕΤΑΜΟΡΦΩΣΗΣ Β
- 209 ΜΕΤΑΜΟΡΦΩΣΗ – ΜΟΝΑΣΤΗΡΑΚΙ (ΚΥΚΛΙΚΗ)
- 211 ΑΚΑΔΗΜΙΑ – ΜΕΤΑΜΟΡΦΩΣΗ
- 402 ΜΕΤΑΜΟΡΦΩΣΗ – ΠΟΛΥΔΡΟΣΟ
- 404 ΜΕΤΑΜΟΡΦΩΣΗ – ΚΑΤΩ ΧΑΛΑΝΔΡΙ – ΚΑΤΕΧΑΚΗ (ΚΥΚΛΙΚΗ)
- 604 ΜΕΤΑΜΟΡΦΩΣΗ – ΝΕΑ ΙΩΝΙΑ

ΥΠΟΚΑΤΑΣΤΗΜΑΤΑ ΤΡΑΠΕΖΩΝ

- ΕΘΝΙΚΗ ΤΡΑΠΕΖΑ
- ΕΜΠΟΡΙΚΗ ΤΡΑΠΕΖΑ
- ΤΡΑΠΕΖΑ ΚΥΠΡΟΥ
- ALPHA BANK
- EUROBANK
- MILLENNIUM

ΙΕΡΟΙ ΝΑΟΙ

- ΙΕΡΟΣ ΝΑΟΣ ΑΓΙΑ ΒΑΡΒΑΡΑ
- ΙΕΡΟΣ ΝΑΟΣ ΑΓΙΑ ΠΑΡΑΣΚΕΥΗ
- ΙΕΡΟΣ ΝΑΟΣ ΑΓΙΟΙ ΘΕΟΔΩΡΟΙ
- ΙΕΡΟΣ ΝΑΟΣ ΑΓΙΟΣ ΑΝΤΩΝΙΟΣ
- ΙΕΡΟΣ ΝΑΟΣ ΑΓΙΟΣ ΚΩΝΣΤΑΝΤΙΝΟΣ
- ΙΕΡΟΣ ΝΑΟΣ ΑΓΙΟΣ ΣΤΕΦΑΝΟΣ
- ΙΕΡΟΣ ΝΑΟΣ ΕΥΑΓΓΕΛΙΣΤΡΙΑΣ
- ΙΕΡΟΣ ΝΑΟΣ ΜΕΤΑΜΟΡΦΩΣΗ ΤΟΥ ΣΩΤΗΡΟΣ
- ΙΕΡΟΣ ΝΑΟΣ ΠΡΟΦΗΤΗΣ ΗΛΙΑΣ

7.4 ΔΗΜΟΓΡΑΦΙΚΑ ΣΤΟΙΧΕΙΑ

7.4.1 ΔΙΑΧΩΡΙΣΜΟΣ ΠΛΗΘΥΣΜΟΥ ΚΑΤΑ ΦΥΛΟ ΚΑΙ ΗΛΙΚΙΑ

Ο πίνακας που ακολουθεί απεικονίζει τον πληθυσμό του δήμου κατά φύλο και ομάδα ηλικιών. Επομένως βλέπουμε ότι οι γυναίκες είναι περισσότερες από τους άντρες και για ακόμα μία φορά ο περισσότερος πληθυσμός βρίσκεται στα 10-19.

| ΗΛΙΚΙΕΣ | ΑΝΤΡΕΣ | ΓΥΝΑΙΚΕΣ | ΣΥΝΟΛΟ |
|---------------------|---------------|---------------|---------------|
| 10-19 | 3.100 | 3.068 | 6.168 |
| 20-29 | 2.111 | 2.232 | 4.343 |
| 30-39 | 2.352 | 2.505 | 4.857 |
| 40-49 | 1.928 | 2.076 | 4.004 |
| 50-59 | 1.323 | 1.464 | 2.787 |
| 60-69 | 1.064 | 1.298 | 2.362 |
| 70 & άνω | 826 | 1.101 | 1.927 |
| ΣΥΝΟΛΟ | 12.704 | 13.744 | 26.448 |

7.4.2 ΔΙΑΧΩΡΙΣΜΟΣ ΠΛΗΘΥΣΜΟΥ ΚΑΤΑ ΜΟΡΦΩΤΙΚΟ ΕΠΙΠΕΔΟ

Ο πίνακας που θα ακολουθήσει παρακάτω απεικονίζει τον πληθυσμό του δήμου ανά φύλο και κατηγοριοποιημένο σε επίπεδο μόρφωσης. Ο δήμος Μεταμόρφωσης είναι ένας ακόμα δήμος ο οποίος έχει πιο πολλούς απόφοιτους β' βαθμιας εκπαίδευσης.

| ΕΠΙΠΕΔΟ ΕΚΠΑΙΔΕΥΣΗΣ | ΑΝΤΡΕΣ | ΓΥΝΑΙΚΕΣ | ΣΥΝΟΛΟ |
|--|---------------|---------------|---------------|
| ΚΑΤΟΧΟΙ ΜΕΤΑΠΤΥΧΙΑΚΟΥ/ ΔΙΔΑΚΤΟΡΙΚΟΥ | 83 | 39 | 122 |
| ΠΤΥΧΙΟΥΧΟΙ ΑΕΙ/ΤΕΙ | 1.183 | 1.333 | 2.516 |
| ΠΤΥΧΙΟΥΧΟΙ ΑΝΩΤΕΡΩΝ ΣΧΟΛΩΝ | 588 | 627 | 1.215 |
| ΑΠΟΦΟΙΤΟΙ Β' ΒΑΘΜΙΑΣ ΕΚΠΑΙΔΕΥΣΗΣ | 5.371 | 5.121 | 10.492 |
| ΑΠΟΦΟΙΤΟΙ ΣΤΟΙΧΕΙΩΔΟΥΣ ΕΚΠΑΙΔΕΥΣΗΣ | 3.238 | 3.763 | 7.001 |
| ΑΝΑΛΦΑΒΗΤΟΙ | 732 | 1.382 | 2.114 |
| ΣΥΝΟΛΟ | 11.195 | 12.265 | 23.460 |

7.5 ΟΙΚΟΝΟΜΙΚΗ ΔΡΑΣΤΗΡΙΟΤΗΤΑ ΠΛΗΘΥΣΜΟΥ

7.5.1 ΟΙΚΟΝΟΜΙΚΩΣ ΕΝΕΡΓΟΣ ΚΑΙ ΜΗ ΕΝΕΡΓΟΣ ΠΛΗΘΥΣΜΟΣ

Στον παρακάτω πίνακα απεικονίζεται ο οικονομικώς ενεργός και μη ενεργός πληθυσμός της Μεταμόρφωσης ανάλογα με το φύλο και την ηλικία. Οι περισσότεροι απασχολούμενοι οι οποίοι είναι και άντρες είναι στην ηλικία των 30 έως 39 ενώ όσον αφορά τους άνεργους άντρες οι περισσότεροι είναι στα 20 έως 29. Τώρα όσον αφορά τις γυναίκες απασχολούμενοι οι περισσότερες είναι και εκείνοι στην ηλικία των 30 έως 39 και οι γυναίκες άνεργοι στα 20 έως 29. Ενώ στον οικονομικώς μη ενεργός πληθυσμός οι περισσότεροι άντρες είναι στην ηλικία 10 έως 19 και οι περισσότερες γυναίκες στα 40 έως 64.

| ΦΥΛΟ ΚΑΙ ΗΛΙΚΙΑ | ΟΙΚΟΝΟΜΙΚΩΣ ΕΝΕΡΓΟΣ | | ΟΙΚΟΝΟΜΙΚΩΣ ΜΗ ΕΝΕΡΓΟΣ |
|--------------------|------------------------|------------|---------------------------|
| | ΑΠΑΣΧΟ- ΛΟΥΜΕΝΟΙ | ΑΝΕΡΓΟΙ | |
| ΑΝΤΡΕΣ | 6.839 | 579 | 3.777 |
| 10 έως 19 | 96 | 69 | 1.426 |
| 20 έως 29 | 1.591 | 242 | 278 |
| 30 έως 39 | 3.045 | 160 | 125 |
| 40 έως 64 | 1.985 | 108 | 744 |

| | | | |
|-----------------|---------------|--------------|---------------|
| 65 & άνω | 122 | 0 | 1.204 |
| ΓΥΝΑΙΚΕΣ | 4.636 | 654 | 6.975 |
| 10 έως 19 | 97 | 45 | 1.447 |
| 20 έως 29 | 1.348 | 248 | 636 |
| 30 έως 39 | 2.248 | 221 | 1.174 |
| 40 έως 64 | 898 | 140 | 2.031 |
| 65 & άνω | 45 | 0 | 1.687 |
| ΣΥΝΟΛΟ | 11.475 | 1.233 | 10.752 |

7.5.2 ΕΠΑΓΓΕΛΜΑΤΙΚΗ ΔΡΑΣΤΗΡΙΟΤΗΤΑ ΠΛΗΘΥΣΜΟΥ

Στον πίνακα που θα ακολουθήσει θα δούμε την δραστηριότητα του πληθυσμού στο επάγγελμα ανάλογα με την θέση που κατέχουν στο επάγγελμα και ανάλογα με τα επαγγέλματα που κάνουν. Το επάγγελμα που έχουν οι περισσότεροι είναι στις μεταποιητικές βιομηχανίες με τους περισσότερους να είναι μισθωτοί και στο χονδρικό και λιανικό εμπόριο, επισκευή οχημάτων/μοτοσυκλετών και άλλων οικιακών ειδών με τους περισσότερους να είναι πάλι μισθωτοί.

| ΘΕΣΗ ΣΤΟ ΕΠΑΓΓΕΛΜΑ | ΕΡΓΟΔΟΤΕΣ | ΕΡΓΑΖΟΜΕΝΟΙ ΓΙΑ ΔΙΚΟ ΤΟΥΣ ΛΟΓΙΣΜΟ | ΜΙΣΘΩΤΟΙ | ΣΥΜΒΟΗΘΟΥΝΤΑ & ΜΗ ΑΜΕΙΒΟΜΕΝΑ ΜΕΛΗ | ΝΕΟΙ | ΣΥΝΟΛΟ |
|--|-----------|---|----------|--|------|--------|
| ΕΠΑΓΓΕΛΜΑΤΑ | | | | | | |
| ΓΕΩΡΓΙΑ ΚΤΗΝΟΤΡΟΦΙΑ ΘΗΡΑ & ΔΑΣΟΚΟΜΙΑ, ΑΛΙΕΙΑ | 7 | 37 | 56 | 11 | 0 | 111 |
| ΟΡΥΧΕΙΑ & ΛΑΤΟΜΕΙΑ | 0 | 0 | 4 | 0 | 0 | 4 |
| ΜΕΤΑΠΟΙΗΤΙΚΕΣ ΒΙΟΜΗΧΑΝΙΕΣ | 282 | 151 | 1.891 | 55 | 0 | 2.379 |
| ΠΑΡΟΧΗ ΗΛΕΚΤΡΙΚΟΥ ΡΕΥΜΑΤΟΣ, ΦΥΣΙΚΟΥ ΑΕΡΙΟΥ & ΝΕΡΟΥ | 1 | 1 | 89 | 1 | 0 | 92 |
| ΚΑΤΑΣΚΕΥΕΣ | 98 | 190 | 774 | 9 | 0 | 1.071 |
| ΧΟΝΔΡΙΚΟ & ΛΙΑΝΙΚΟ ΕΜΠΟΡΙΟ ΕΠΙΣΚΕΥΗ ΟΧΗΜΑΤΩΝ- ΜΟΤΟΣΙΚΛΕΤΩΝ & ΑΛΛΩΝ ΟΙΚΙΑΚΩΝ ΕΙΔΩΝ | 577 | 206 | 1.604 | 39 | 0 | 2.426 |
| ΞΕΝΟΔΟΧΕΙΑ & ΕΣΤΙΑΤΟΡΙΑ | 90 | 32 | 347 | 20 | 0 | 489 |
| ΜΕΤΑΦΟΡΕΣ, ΑΠΟΘΗΚΕΥΣΗ & ΕΠΙΚΟΙΝΩΝΙΕΣ | 60 | 179 | 680 | 2 | 0 | 921 |
| ΕΝΔΙΑΜΕΣΟΙ ΧΡΗΜΑΤΟΠΙΣΤΩΤΙΚΟΙ ΟΡΓΑΝΙΣΜΟΙ ΔΙΑΧΕΙ- ΡΙΣΗΣ ΑΚΙΝΗΤΗΣ ΠΕΡΙΟΥΣΙΑΣ | 62 | 167 | 965 | 3 | 0 | 1.197 |

| | | | | | | |
|--|--------------|--------------|--------------|------------|------------|---------------|
| ΔΗΜΟΣΙΑ ΔΙΟΙΚΗΣΗ & ΑΜΥΝΑ ΥΠΟΧΡΕΩΤΙΚΗ ΚΟΙΝΩΝΙΚΗ ΑΣΦΑΛΙΣΗ | 4 | 6 | 932 | 4 | 0 | 946 |
| ΕΚΠΑΙΔΕΥΣΗ | 28 | 20 | 547 | 0 | 0 | 595 |
| ΥΓΕΙΑ & ΚΟΙΝΩΝΙΚΗ ΜΕΡΙΜΝΑ | 12 | 32 | 500 | 0 | 0 | 544 |
| ΛΟΙΠΕΣ ΥΠΗΡΕΣΙΕΣ | 53 | 83 | 553 | 9 | 0 | 698 |
| ΝΕΟΙ, ΜΗ ΔΥΝΑΜΕΝΟΙ ΝΑ ΚΑΤΑΤΑΓΟΥΝ ΚΑΤΑ ΚΛΑΔΟ | 64 | 52 | 548 | 10 | 561 | 1.235 |
| ΣΥΝΟΛΟ | 1.338 | 1.156 | 9.490 | 163 | 561 | 12.708 |

ΚΕΦΑΛΑΙΟ 8: ΔΗΜΟΣ ΝΕΑΣ ΙΩΝΙΑΣ

8.1 ΔΙΟΙΚΗΤΙΚΗ ΕΝΤΑΞΗ

Η Νέα Ιωνία είναι δήμος της περιφέρειας του Νομού Αττικής και διοικητικά ανήκει στη Νομαρχία Αθηνών και βρίσκεται στα βόρεια προάστια. Η Νέα Ιωνία μπορεί να θεωρηθεί ότι ιδρύθηκε την Κυριακή 27 Ιουνίου 1923, όταν ο Νικόλαος Πλαστήρας εγκαινίασε στην τότε περιοχή «Ποδαράδες» τον συνοικισμό για τους πρόσφυγες από την Σπάρτη της Πισιδίας, οι οποίοι είχαν έρθει στην Ελλάδα μετά την Μικρασιατική Καταστροφή του 1922 και την ανταλλαγή πληθυσμών του 1923. Ο συνοικισμός ονομάστηκε αρχικά «Νέα Πισιδία», αλλά η ονομασία δεν επικράτησε, καθώς προστέθηκαν σύντομα πρόσφυγες από την Ινέπολη, την Κασταμονή, τη Σαφράμπολη, τη Νεάπολη, την Καπαδοκία, την Αλαΐα και την Αττάλεια της Παμφυλίας και ακόμη από την Σμύρνη και τα περίχωρά της, τα Βουρλά, το Αϊβαλί, τα Θυάτειρα και άλλες πολιτείες της Ιωνίας όπου ανθούσαν σπουδαίες Ελληνορθόδοξες κοινότητες. Έτσι, πήρε την ονομασία «Νέα Ιωνία».

Η πόλη αναπτύχθηκε γρήγορα, καθώς οι αστοί πρόσφυγες είχαν ικανότητες στις επιχειρήσεις και στο εμπόριο. Η περιοχή αναδείχθηκε ως κέντρο κλωστοϋφαντουργίας και, μετά την Κατοχή, ως μεγάλος εμπορικός Δήμος. Σύμφωνα με την τελευταία απογραφή έδωσε στην Νέα Ιωνία 66.017 κατοίκους, το βέβαιο όμως είναι ότι αριθμεί πέραν το 80.000 και αν υπολογιστούν και οι οικονομικοί μετανάστες (κυρίως Πακιστανοί και Αλβανοί) αγγίζει τις 100.000.

8.2 ΔΙΟΙΚΗΤΙΚΕΣ ΜΕΤΑΒΟΛΕΣ ΤΟΥ ΟΤΑ

Ο δήμος Νέας Ιωνίας Αττικής και Βοιωτίας δημιουργήθηκε στις 7 Μαΐου του 1933 με την απόσπαση του οικισμού Ν.Ιωνία από τον δήμο Αθηναίων και τον ορισμό του ως έδρα του δήμου. Στις 18 Ιανουαρίου του 1943 οι οικισμοί Σαφράμπολης, Περισσός, Ινέμπολης και Ελευθερούπολης προσαρτιούνται στο δήμο Ν.Ιωνίας.

Το 1940 στη 1^η Αυγούστου η κοινότητα Καλογρέζας καταργείται και ενώνεται με το δήμο ενώ στις 16 Οκτωβρίου του ίδιου χρόνου οι οικισμοί Ελευθερούπολης, Περισσός, Ινέμπολης και Σαφράμπολης καταργούνται. Η τελευταία διοικητική μεταβολή του ΟΤΑ γίνεται στις 26 Ιούλιος του 1943 όπου ο δήμος υπάγεται στο Νομό Αττικής από το Νομό Αττικής και Βοιωτίας. Τέλος στις 19 Μαρτίου του '61 ο οικισμός Καλογρέζα καταργείται και προσαρτάται στον Δήμο Αμαρουσίου.

8.3 ΥΠΟΔΟΜΕΣ ΔΗΜΟΥ

ΠΑΙΔΕΙΑ

- ΠΑΙΔΙΚΟ ΣΤΑΘΜΟΙ => 8
- ΝΗΠΙΑΓΩΓΕΙΑ => 17
- ΔΗΜΟΤΙΚΑ => 20
- ΓΥΜΝΑΣΙΑ/ΛΥΚΕΙΑ => 19

ΑΘΛΗΤΙΣΜΟΣ

- ΓΥΜΝΑΣΤΗΡΙΑ => 5

- ΓΗΠΕΔΑ => 8
- ΚΟΛΥΜΒΗΤΗΡΙΑ => 2
- ΑΛΛΕΣ ΑΘΛΗΤΙΚΕΣ ΕΓΚΑΤΑΣΤΑΣΕΙΣ => 3

ΠΟΛΙΤΙΣΜΟΣ

- ΠΟΛΙΤΙΣΤΙΚΟ ΙΔΡΥΜΑ ΤΑΚΗΣ ΣΙΝΟΠΟΥΛΟΣ
- ΚΕΝΤΡΟ ΣΠΟΥΔΗΣ ΚΑΙ ΑΝΑΔΕΙΞΗΣ ΜΙΚΡΑΣΙΑΤΙΚΟΥ ΠΟΛΙΤΙΣΜΟΥ
- ΚΕΝΤΡΟ ΦΡΟΝΤΙΔΑΣ ΟΙΚΟΓΕΝΕΙΑΣ
- ΠΟΛΙΤΙΣΤΙΚΟ ΚΕΝΤΡΟ ΠΑΝΑΙΤΩΛΙΟ
- ΠΑΙΓΝΙΟΘΗΚΗ

ΥΓΕΙΑ

- ΓΕΝΙΚΟ ΝΟΣΟΚΟΜΕΙΟ Ν. ΙΩΝΙΑΣ «ΑΓΙΑ ΟΛΓΑ» (ΚΩΝΣΤΑΝΤΟΠΟΥΛΕΙΟ ΣΥΓΚΡΟΤΗΜΑ)
- ΙΚΑ ΝΕΑΣ ΙΩΝΙΑΣ
- ΙΚΑ ΠΕΡΙΣΣΟΥ

ΔΗΜΟΣΙΑ ΤΑΞΗ

- ΑΣΤΥΝΟΜΙΚΗ ΥΠΟΔΙΕΥΘΥΝΣΗ Β/Α ΑΤΤΙΚΗΣ
- ΑΣΤΥΝΟΜΙΚΟ ΤΜΗΜΑ Ν. ΙΩΝΙΑΣ
- ΑΣΤΥΝΟΜΙΚΟ ΤΜΗΜΑ ΠΕΡΙΣΣΟΥ
- ΑΣΤΥΝΟΜΙΚΟ ΤΜΗΜΑ ΚΑΛΟΓΡΕΖΑΣ
- ΑΣΤΥΝΟΜΙΚΟ ΤΜΗΜΑ ΝΕΑΠΟΛΗΣ
- ΤΡΟΧΑΙΑ Ν. ΙΩΝΙΑΣ
- ΠΥΡΟΣΒΕΣΤΙΚΗ Ν. ΙΩΝΙΑΣ
- ΔΗΜΟΣΙΟΣ ΚΑΤΗΓΟΡΟΣ Ν. ΙΩΝΙΑΣ

ΣΥΓΚΟΙΝΩΝΙΕΣ

- Α8 ΑΘΗΝΑ-Ν. ΙΩΝΙΑ-ΜΑΡΟΥΣΙ
- 602 Ν. ΙΩΝΙΑ-ΚΑΛΟΓΡΕΖΑ
- 604 Ν. ΙΩΝΙΑ-ΜΕΤΑΜΟΡΦΩΣΗ
- 605 ΑΘΗΝΑ-ΠΕΡΙΣΣΟΣ
- 421 ΑΓ. ΑΝΑΡΓΥΡΟΙ-ΑΓ. ΠΑΡΑΣΚΕΥΗ
- 724 ΘΡΑΚΟΜΑΚΕΔΟΝΕΣ-ΑΧΑΡΝΑΙ-Ν. ΙΩΝΙΑ
- 1 ΑΛΣΟΥΠΟΛΗ-ΚΑΛΟΓΡΕΖΑ-Ν. ΙΩΝΙΑ (ΤΟΠΙΚΟ)
- 2 ΣΑΦΡΑΠΟΛΗ-ΝΕΑΠΟΛΗ-ΠΕΡΙΣΣΟΣ-Ν. ΙΩΝΙΑ (ΤΟΠΙΚΟ)
- ΣΤΑΘΜΟΙ ΤΡΕΝΟΥ => ΠΕΡΙΣΣΟΣ
=> ΠΕΥΚΑΚΙΑ
=> ΝΕΑ ΙΩΝΙΑ

ΥΠΟΚΑΤΑΣΤΗΜΑΤΑ ΤΡΑΠΕΖΩΝ

- ΑΓΡΟΤΙΚΗ ΤΡΑΠΕΖΑ
- ΓΕΝΙΚΗ ΤΡΑΠΕΖΑ
- ΕΓΝΑΤΙΑ ΤΡΑΠΕΖΑ
- ΕΘΝΙΚΗ ΤΡΑΠΕΖΑ => 4
- ΕΜΠΟΡΙΚΗ ΤΡΑΠΕΖΑ => 3
- ΤΡΑΠΕΖΑ ΑΤΤΙΚΗΣ
- ΤΡΑΠΕΖΑ ΚΥΠΡΟΥ
- ALPHA BANK => 2

- EYROBANK => 2
- CITIBANK
- MILLENNIUM

ΙΕΡΟΙ ΝΑΟΙ

- ΙΕΡΑ ΜΗΤΡΟΠΟΛΗ Ν. ΙΩΝΙΑΣ
- ΙΕΡΟΣ ΝΑΟΣ ΑΓΙΩΝ ΑΝΑΡΓΥΡΩΝ
- ΙΕΡΟΣ ΝΑΟΣ ΑΓΙΟΥ ΓΕΩΡΓΙΟΥ
- ΙΕΡΟΣ ΝΑΟΣ ΑΓΙΟΥ ΕΥΣΤΑΘΙΟΥ
- ΙΕΡΟΣ ΝΑΟΣ ΑΓΙΟΥ ΚΩΝ/ΝΟΥ ΚΑΙ ΕΛΕΝΗΣ
- ΙΕΡΟΣ ΝΑΟΣ ΑΓΙΟΥ ΣΠΥΡΙΔΩΝΑ
- ΙΕΡΟΣ ΝΑΟΣ ΑΓΙΟΥ ΣΤΕΦΑΝΟΥ
- ΙΕΡΟΣ ΝΑΟΣ ΑΓΙΑΣ ΑΝΑΣΤΑΣΙΑΣ
- ΙΕΡΟΣ ΝΑΟΣ ΖΩΟΔΟΧΟΥ ΠΗΓΗΣ
- ΙΕΡΟΣ ΝΑΟΣ ΚΟΙΜΗΣΗΣ ΘΕΟΤΟΚΟΥ
- ΙΕΡΟΣ ΝΑΟΣ ΜΕΤΑΜΟΡΦΩΣΗΣ ΣΩΤΗΡΟΣ
- ΙΕΡΟΣ ΝΑΟΣ ΕΥΑΓΓΕΛΙΣΤΡΙΑΣ

8.4 ΔΗΜΟΓΡΑΦΙΚΑ ΣΤΟΙΧΕΙΑ ΠΛΗΘΥΣΜΟΥ

8.4.1 ΔΙΑΧΩΡΙΣΜΟΣ ΠΛΗΘΥΣΜΟΥ ΚΑΤΑ ΦΥΛΟ ΚΑΙ ΗΛΙΚΙΑ

Ο πίνακας που θα ακολουθήσει απεικονίζει τον πληθυσμό του δήμου Ν.Ιωνίας διαχωρισμένο σε άντρες και γυναίκες και κατηγοριοποιημένο σε 7 επίπεδα ηλικιών. Έχουμε λοιπόν λιγότερους άντρες από ότι γυναίκες στο δήμο και οι περισσότεροι είναι στην ηλικία των 1 μέχρι 39.

| ΗΛΙΚΙΕΣ | ΑΝΤΡΕΣ | ΓΥΝΑΙΚΕΣ | ΣΥΝΟΛΟ |
|---------------------|---------------|---------------|---------------|
| 1-19 | 7.078 | 6.897 | 13.975 |
| 20-29 | 5.238 | 5.238 | 10.476 |
| 30-39 | 5.491 | 5.529 | 11.020 |
| 40-49 | 4.675 | 5.179 | 9.854 |
| 50-59 | 3.699 | 3.969 | 7.668 |
| 60-69 | 2.941 | 3.666 | 6.607 |
| 70 & άνω | 2.548 | 3.869 | 6.417 |
| ΣΥΝΟΛΟ | 31.670 | 34.347 | 66.017 |

8.4.2 ΔΙΑΧΩΡΙΣΜΟΣ ΠΛΗΘΥΣΜΟΥ ΚΑΤΑ ΜΟΡΦΩΤΙΚΟ ΕΠΙΠΕΔΟ

Ο παρακάτω πίνακας απεικονίζει τον πληθυσμό του δήμου διαχωρισμένο σε άντρες και γυναίκες ανάλογα με το επίπεδο εκπαίδευσης τους. Οπότε όπως βλέπουμε ο περισσότερος πληθυσμός είναι απόφοιτος β' βαθμιας εκπαίδευσης, όμως υπάρχει και ένα μεγάλο ποσοστό που είναι απόφοιτοι στοιχειώδους εκπαίδευσης.

| ΕΠΙΠΕΔΟ ΕΚΠΑΙΔΕΥΣΗΣ | ΑΝΤΡΕΣ | ΓΥΝΑΙΚΕΣ | ΣΥΝΟΛΟ |
|--|---------------|---------------|---------------|
| ΚΑΤΟΧΟΙ ΜΕΤΑΠΤΥΧΙΑΚΟΥ/ ΔΙΔΑΚΤΟΡΙΚΟΥ | 229 | 150 | 379 |
| ΠΤΥΧΙΟΥΧΟΙ ΑΕΙ/ΤΕΙ | 3.374 | 3.429 | 6.803 |
| ΠΤΥΧΙΟΥΧΟΙ ΑΝΩΤΕΡΩΝ ΣΧΟΛΩΝ | 1.580 | 1.775 | 3.355 |
| ΑΠΟΦΟΙΤΟΙ Β' ΒΑΘΜΙΑΣ ΕΚΠΑΙΔΕΥΣΗΣ | 14.064 | 13.341 | 27.405 |
| ΑΠΟΦΟΙΤΟΙ ΣΤΟΙΧΕΙΩΔΟΥΣ ΕΚΠΑΙΔΕΥΣΗΣ | 7.266 | 9.145 | 16.411 |
| ΑΝΑΛΦΑΒΗΤΟΙ | 1.889 | 3.455 | 5.344 |
| ΣΥΝΟΛΟ | 28.402 | 31.295 | 59.697 |

8.5 ΟΙΚΟΝΟΜΙΚΗ ΔΡΑΣΤΗΡΙΟΤΗΤΑ ΠΛΗΘΥΣΜΟΥ

8.5.1 ΟΙΚΟΝΟΜΙΚΩΣ ΕΝΕΡΓΟΣ ΚΑΙ ΜΗ ΕΝΕΡΓΟΣ ΠΛΗΘΥΣΜΟΣ

Στον παρακάτω πίνακα θα δούμε τον πληθυσμό διαχωρισμένο σε οικονομικά ενεργό πληθυσμό και σε οικονομικά μη ενεργό πληθυσμό. Επομένως έχουμε τους άντρες να είναι οι περισσότεροι στην ηλικία των 30-39 και απασχολούμενοι, μετά οι οικονομικά μη ενεργοί στην ηλικία των 40-64 και τέλος οι άνεργοι με ένα μικρό ποσοστό στην ηλικία των 20-29. Αντίθετα οι γυναίκες που είναι οι περισσότερες μη οικονομικά ενεργοί είναι από 40 και άνω ενώ οι απασχολούμενες στην ηλικία των 30-39 τέλος οι πιο πολλές άνεργες είναι στην ηλικία των 20 με 29.

| ΦΥΛΟ ΚΑΙ ΗΛΙΚΙΑ | ΟΙΚΟΝΟΜΙΚΩΣ ΕΝΕΡΓΟΣ | | ΟΙΚΟΝΟΜΙΚΩΣ ΜΗ ΕΝΕΡΓΟΣ |
|--------------------|------------------------|--------------|---------------------------|
| | ΑΠΑΣΧΟ- ΛΟΥΜΕΝΟΙ | ΑΝΕΡΓΟΙ | |
| ΑΝΤΡΕΣ | 16.386 | 1.463 | 10.553 |
| 10 έως 19 | 229 | 162 | 3.419 |
| 20 έως 29 | 3.655 | 654 | 929 |
| 30 έως 39 | 7.228 | 387 | 273 |
| 40 έως 64 | 5.120 | 260 | 2.104 |
| 65 & άνω | 154 | 0 | 3.828 |
| ΓΥΝΑΙΚΕΣ | 10.869 | 1.271 | 19.155 |
| 10 έως 19 | 206 | 110 | 3.529 |
| 20 έως 29 | 3.075 | 531 | 1.632 |
| 30 έως 39 | 5.170 | 414 | 2.740 |
| 40 έως 64 | 2.364 | 216 | 5.527 |
| 65 & άνω | 54 | 0 | 5.727 |
| ΣΥΝΟΛΟ | 27.255 | 2.734 | 29.078 |

8.5.2 ΕΠΑΓΓΕΛΜΑΤΙΚΗ ΔΡΑΣΤΗΡΙΟΤΗΤΑ ΠΛΗΘΥΣΜΟΥ

Στον πίνακα που θα ακολουθήσει θα δούμε την επαγγελματική δραστηριότητα του δήμου της Νέας Ιωνίας ανάλογα με τα επαγγέλματα που κάνουν και με την θέση που κατέχουν στο επάγγελμα. Όπως βλέπουμε οι περισσότεροι ασχολούνται με το χονδρικό/λιανικό εμπόριο και με τις επισκευές οχημάτων/μοτοσυκλετών και άλλων οικιακών ειδών.

| ΘΕΣΗ ΣΤΟ ΕΠΑΓΓΕΛΜΑ | ΕΡΓΟΔΟΤΕΣ | ΕΡΓΑΖΟΜΕΝΟΙ ΓΙΑ ΔΙΚΟ ΤΟΥΣ ΛΟΓ/ΣΜΟ | ΜΙΣΘΩΤΟΙ | ΣΥΜΒΟΗΘΟΥΝΤΑ & ΜΗ ΑΜΕΙΒΟΜΕΝΑ ΜΕΛΗ | ΝΕΟΙ | ΣΥΝΟΛΟ |
|--|------------------|--|-----------------|--|--------------|---------------|
| ΕΠΑΓΓΕΛΜΑΤΑ | | | | | | |
| ΓΕΩΡΓΙΑ ΚΤΗΝΟΤΡΟΦΙΑ ΘΗΡΑ & ΔΑΣΟΚΟΜΙΑ, ΑΛΙΕΙΑ | 7 | 28 | 42 | 15 | 0 | 92 |
| ΟΡΥΧΕΙΑ & ΛΑΤΟΜΕΙΑ | 0 | 0 | 16 | 0 | 0 | 16 |
| ΜΕΤΑΠΟΙΗΤΙΚΕΣ ΒΙΟΜΗΧΑΝΙΕΣ | 518 | 377 | 4.073 | 81 | 0 | 5.049 |
| ΠΑΡΟΧΗ ΗΛΕΚΤΡΙΚΟΥ ΡΕΥΜΑΤΟΣ, ΦΥΣΙΚΟΥ ΑΕΡΙΟΥ & ΝΕΡΟΥ | 1 | 3 | 257 | 0 | 0 | 261 |
| ΚΑΤΑΣΚΕΥΕΣ | 173 | 453 | 2.117 | 21 | 0 | 2.764 |
| ΧΟΝΔΡΙΚΟ & ΛΙΑΝΙΚΟ ΕΜΠΟΡΙΟ ΕΠΙΣΚΕΥΗ ΟΧΗΜΑΤΩΝ- ΜΟΤΟΣΥΚΛΕΤΩΝ & ΑΛΛΩΝ ΟΙΚΙΑΚΩΝ ΕΙΔΩΝ | 1.272 | 455 | 3.824 | 132 | 0 | 5.683 |
| ΞΕΝΟΔΟΧΕΙΑ & ΕΣΤΙΑΤΟΡΙΑ | 208 | 59 | 859 | 38 | 0 | 1.164 |
| ΜΕΤΑΦΟΡΕΣ, ΑΠΟΘΗΚΕΥΣΗ & ΕΠΙΚΟΙΝΩΝΙΕΣ | 89 | 343 | 1.443 | 11 | 0 | 1.886 |
| ΕΝΔΙΑΜΕΣΟΙ ΧΡΗΜΑΤΟΠΙΣΤΩΤΙΚΟΙ ΟΡΓΑΝΙΣΜΟΙ ΔΙΑΧΕΙ- ΡΙΣΗΣ ΑΚΙΝΗΤΗΣ ΠΕΡΙΟΥΣΙΑΣ | 158 | 471 | 2.293 | 17 | 0 | 2.939 |
| ΔΗΜΟΣΙΑ ΔΙΟΙΚΗΣΗ & ΑΜΥΝΑ ΥΠΟΧΡΕΩΤΙΚΗ ΚΟΙΝΩΝΙΚΗ ΑΣΦΑΛΙΣΗ | 7 | 12 | 2.304 | 14 | 0 | 2.337 |
| ΕΚΠΑΙΔΕΥΣΗ | 47 | 60 | 1.354 | 1 | 0 | 1.462 |
| ΥΓΕΙΑ & ΚΟΙΝΩΝΙΚΗ ΜΕΡΙΜΝΑ | 30 | 135 | 1.358 | 3 | 0 | 1.526 |
| ΛΟΙΠΕΣ ΥΠΗΡΕΣΙΕΣ | 130 | 255 | 1.552 | 26 | 0 | 1.963 |
| ΝΕΟΙ, ΜΗ ΔΥΝΑΜΕΝΟΙ ΝΑ ΚΑΤΑΤΑΓΟΥΝ ΚΑΤΑ ΚΛΑΔΟ | 141 | 127 | 1.261 | 10 | 1.308 | 2.847 |
| ΣΥΝΟΛΟ | 2.781 | 2.778 | 22.753 | 369 | 1.308 | 29.989 |

ΚΕΦΑΛΑΙΟ 9: ΔΗΜΟΣ ΝΕΑΣ ΦΙΛΑΔΕΛΦΕΙΑΣ

9.1 ΔΙΟΙΚΗΤΙΚΗ ΕΝΤΑΞΗ

Η Νέα Φιλαδέλφεια είναι δήμος του Νομού Αττικής, διοικητικά ανήκει στη Νομαρχία Αθηνών και βρίσκεται στα βόρεια προάστια. Η περιοχή μέχρι τον Σεπτέμβριο του 1927 λεγόταν Ποδονύφτης, από το ομώνυμο ρέμα που τη διαρρέει. Τότε εγκαταστάθηκαν εκεί Μικρασιάτες πρόσφυγες από τα προσφυγικά των Αμπελοκήπων μετά από μεγάλη πυρκαγιά που κατέστρεψε τις παράγκες που έμεναν. Το χτίσιμο του συνοικισμού ξεκίνησε το 1923 βάσει σχεδίου αγγλικής κωμόπολης και ολοκληρώθηκε σε τρία χρόνια. Τα σπίτια ήταν με κεραμοσκεπές και μικρό κήπο το καθένα. Τα πρώτα χρόνια δεν υπήρχε ρεύμα, ύδρευση, σχολεία, δρόμοι, πλατείες αλλά ούτε συγκοινωνία. Ο συνοικισμός χτίστηκε από το Υπουργείο κοινωνικής πρόνοιας σε απαλλοτριωμένη έκταση που ανήκε στον Πανάγιο Τάφο επονομαζόμενη δονοράδες.

Μέχρι την εγκατάσταση των προσφύγων (1920), η περιοχή ήταν καταπράσινη με αμπελώνες και ελαιώνες, πολλές μικρές αγροικίες και ένα μικρό χωριό με 120 κατοίκους. Στην περιοχή του Κόκκινου Μύλο υπήρχαν πολλοί μύλοι που τροφοδοτούνταν με νερό από τον Κηφισό. Νέα Φιλαδέλφεια ονομάστηκε το 1932 σε ανάμνηση της περιοχής «Φιλαδέλφεια» της Μικράς Ασίας. Ο πληθυσμός της σύμφωνα με την απογραφή του 2001 ανέρχεται σε 24.112 κατοίκους. Θεωρείται ωραίο προάστιο καθώς έχει αρκετό πράσινο στο οποίο συμβάλουν τα πάρκα και το άλσος που έχει. Μετά το σεισμό του 1999 εκδηλώθηκε μεγάλη οικιστική ανάπτυξη. Συνορεύει βόρεια με την Μεταμόρφωση, βορειοδυτικά με τις Αχαρνές, ανατολικά με την Νέας Ιωνίας, νότια με την Νέα Χαλκηδόνα και δυτικά με τους Αγίους Αναργύρους.

9.2 ΔΙΟΙΚΗΤΙΚΕΣ ΜΕΤΑΒΟΛΕΣ ΤΟΥ ΟΤΑ

Η κοινότητα Νέα Φιλαδέλφεια δημιουργήθηκε στις 7 Μαΐου του 1933 με την απόσπαση του οικισμού Νέα Φιλαδέλφεια από τον δήμο Αθηναίων και τον ορισμό του ως έδρα της κοινότητας. Στις 18 Ιανουαρίου 1934 ο οικισμός Μάδυτος αποσπάται από τον δήμο Αθηναίων και προσαρτάται στην κοινότητα ενώ το 1940 στις 16 Οκτωβρίου καταργείται. Τρία χρόνια αργότερα στις 26 Ιουλίου η κοινότητα Νέα Φιλαδέλφεια υπάγεται στο Νομό Αττικής από το Νομό Αττικής και Βοιωτίας. Η τελευταία διοικητική μεταβολή έγινε στις 19 Δεκεμβρίου του 1947 όπου η κοινότητα Νέας Φιλαδέλφειας αναγνωρίζεται σε δήμο Νέας Φιλαδέλφειας Αττικής.

9.3 ΥΠΟΔΟΜΕΣ ΔΗΜΟΥ

ΠΑΙΔΕΙΑ

- ΠΑΙΔΙΚΟΙ ΣΤΑΘΜΟΙ => 3
- ΝΗΠΙΑΓΩΓΕΙΑ => 4
- ΔΗΜΟΤΙΚΑ => 5
- ΓΥΜΝΑΣΙΑ/ΛΥΚΕΙΑ => 11

ΑΘΛΗΤΙΣΜΟΣ

- ΓΥΜΝΑΣΤΗΡΙΑ => 2
- ΓΗΠΕΔΑ => 18
- ΚΟΛΥΜΒΗΤΗΡΙΑ => 1
- ΑΛΛΕΣ ΑΘΛΗΤΙΚΕΣ ΕΓΚΑΤΑΣΤΑΣΕΙΣ => 1

ΠΟΛΙΤΙΣΜΟΣ

- ΠΝΕΥΜΑΤΙΚΟ ΚΕΝΤΡΟ ΔΗΜΟΥ ΝΕΑΣ ΦΙΛΑΔΕΛΦΕΙΑΣ
- ΠΑΓΚΟΣΜΙΟ ΠΟΛΙΤΙΣΤΙΚΟ ΙΔΡΥΜΑ ΕΛΛΗΝΙΣΜΟΥ ΔΙΑΣΠΟΡΑΣ «ΑΝΔΡΕΑΣ ΠΑΠΑΝΔΡΕΟΥ» Π.Π.Ι.Ε.Δ.

ΥΓΕΙΑ

- ΙΚΑ

ΔΗΜΟΣΙΑ ΤΑΞΗ

- ΑΣΤΥΝΟΜΙΚΟ ΤΜΗΜΑ ΝΕΑΣ ΦΙΛΑΔΕΛΦΕΙΑΣ
- ΣΧΟΛΗ ΜΕΤΕΚΠΑΙΔΕΥΣΗΣ ΚΑΙ ΕΠΙΜΟΡΦΩΣΗΣ (ΣΩΜΑ ΑΣΦΑΛΕΙΑΣ)

ΣΥΓΚΟΙΝΩΝΙΕΣ

- Β8 ΑΘΗΝΑ-ΝΕΑ ΦΙΛΑΔΕΛΦΕΙΑ-ΜΕΤΑΜΟΡΦΩΣΗ
- ΤΡΟΛΕΪ: 006 ΑΘΗΝΑ-ΝΕΑ ΦΙΛΑΔΕΛΦΕΙΑ-ΑΠΟΜΑΧΩΝ

ΥΠΟΚΑΤΑΣΤΗΜΑΤΑ ΤΡΑΠΕΖΩΝ

- ΕΘΝΙΚΗ ΤΡΑΠΕΖΑ => 2
- ΕΜΠΟΡΙΚΗ ΤΡΑΠΕΖΑ
- ΤΡΑΠΕΖΑ ΚΥΠΡΟΥ
- ALPHA BANK
- CITIBANK
- EUROBANK
- MILLENNIUM

ΙΕΡΟΙ ΝΑΟΙ

- ΙΕΡΟΣ ΝΑΟΣ ΑΓΙΑ ΜΑΡΙΝΑ
- ΙΕΡΟΣ ΝΑΟΣ ΑΓΙΟΙ ΜΥΡΟΦΟΡΟΙ ΚΑΙ ΑΓΙΟΣ ΝΙΚΟΛΑΟΣ
- ΙΕΡΟΣ ΝΑΟΣ ΑΓΙΟΙ ΤΑΞΙΑΡΧΕΣ
- ΙΕΡΟΣ ΝΑΟΣ ΑΓΙΟΣ ΑΘΑΝΑΣΙΟΣ
- ΙΕΡΟΣ ΝΑΟΣ ΑΓΙΟΣ ΓΕΩΡΓΙΟΣ
- ΙΕΡΟΣ ΝΑΟΣ ΑΓΙΟΣ ΛΕΥΚΙΟΣ ΚΑΙ ΖΩΟΔΟΧΟΣ ΠΗΓΗ
- ΙΕΡΟΣ ΝΑΟΣ ΚΟΣΜΑΣ ΑΙΤΩΛΟΣ

9.4 ΔΗΜΟΓΡΑΦΙΚΑ ΣΤΟΙΧΕΙΑ ΠΛΗΘΥΣΜΟΥ

9.4.1 ΔΙΑΧΩΡΙΣΜΟΣ ΠΛΗΘΥΣΜΟΥ ΚΑΤΑ ΦΥΛΟ ΚΑΙ ΗΛΙΚΙΑ

Ο πληθυσμός του δήμου Νέας Φιλαδέλφειας διαχωρίζεται ανάλογα με το φύλο και κατηγοριοποιείται σε επτά επίπεδα ηλικίας και απεικονίζεται στον παρακάτω

πίνακα που θα ακολουθήσει. Επομένως βλέπουμε ότι στον πληθυσμό υπερισχύουν οι γυναίκες όχι όμως με μεγάλη διαφορά.

| ΗΛΙΚΙΕΣ | ΑΝΤΡΕΣ | ΓΥΝΑΙΚΕΣ | ΣΥΝΟΛΟ |
|---------------|---------------|---------------|---------------|
| 1-19 | 2.509 | 2.461 | 4.970 |
| 20-29 | 1.785 | 1.895 | 3.680 |
| 30-39 | 1.945 | 2.032 | 3.977 |
| 40-49 | 1.717 | 1.822 | 3.539 |
| 50-59 | 1.336 | 1.479 | 2.815 |
| 60-69 | 1.064 | 1.474 | 2.538 |
| 70 & άνω | 1.072 | 1.521 | 2.593 |
| ΣΥΝΟΛΟ | 11.428 | 12.684 | 24.112 |

9.4.2 ΔΙΑΧΩΡΙΣΜΟΣ ΠΛΗΘΥΣΜΟΥ ΚΑΤΑ ΜΟΡΦΩΤΙΚΟ ΕΠΙΠΕΔΟ

Ο πίνακας που θα ακολουθήσει απεικονίζει τους άντρες και τις γυναίκες ανάλογα με το επίπεδο εκπαίδευσης τους. Ο δήμος Νέας Φιλαδέλφειας είναι ένας ακόμα δήμος με πληθυσμό στον οποίο οι περισσότεροι είναι απόφοιτοι β' βάρθμιας εκπαίδευσης.

| ΕΠΙΠΕΔΟ ΕΚΠΑΙΔΕΥΣΗΣ | ΑΝΤΡΕΣ | ΓΥΝΑΙΚΕΣ | ΣΥΝΟΛΟ |
|-------------------------------------|---------------|---------------|---------------|
| ΚΑΤΟΧΟΙ ΜΕΤΑΠΤΥΧΙΑΚΟΥ/ ΔΙΔΑΚΤΟΡΙΚΟΥ | 90 | 55 | 145 |
| ΠΤΥΧΙΟΥΧΟΙ ΑΕΙ/ΤΕΙ | 1.451 | 1.399 | 2.850 |
| ΠΤΥΧΙΟΥΧΟΙ ΑΝΩΤΕΡΩΝ ΣΧΟΛΩΝ | 719 | 660 | 1.379 |
| ΑΠΟΦΟΙΤΟΙ Β' ΒΑΘΜΙΑΣ ΕΚΠΑΙΔΕΥΣΗΣ | 4.963 | 4.981 | 9.944 |
| ΑΠΟΦΟΙΤΟΙ ΣΤΟΙΧΕΙΩΔΟΥΣ ΕΚΠΑΙΔΕΥΣΗΣ | 2.469 | 3.331 | 5.800 |
| ΑΝΑΛΦΑΒΗΤΟΙ | 600 | 1.172 | 1.772 |
| ΣΥΝΟΛΟ | 10.292 | 11.598 | 21.890 |

9.5 ΟΙΚΟΝΟΜΙΚΗ ΔΡΑΣΤΗΡΙΟΤΗΤΑ ΠΛΗΘΥΣΜΟΥ

9.5.1 ΟΙΚΟΝΟΜΙΚΩΣ ΕΝΕΡΓΟΣ ΚΑΙ ΜΗ ΕΝΕΡΓΟΣ ΠΛΗΘΥΣΜΟΥ

Ο παρακάτω πίνακας που ακολουθεί απεικονίζει τον πληθυσμό του δήμου ανάλογα με το φύλο τους και ανάλογα με το αν συγκαταλέγονται στους οικονομικώς ενεργούς (απασχολούμενοι – άνεργοι) και στους οικονομικώς μη ενεργούς. Όπως βλέπουμε οι οικονομικώς μη ενεργοί είναι περισσότεροι από τους οικονομικώς

ενεργούς. Αν και οι περισσότεροι οικονομικώς μη ενεργοί είναι γυναίκες οι περισσότεροι απασχολούμενοι είναι άντρες.

| ΦΥΛΟ ΚΑΙ ΗΛΙΚΙΑ | ΟΙΚΟΝΟΜΙΚΩΣ ΕΝΕΡΓΟΣ | | ΟΙΚΟΝΟΜΙΚΩΣ ΜΗ ΕΝΕΡΓΟΣ |
|-----------------|---------------------|------------|------------------------|
| | ΑΠΑΣΧΟΛΟΥΜΕΝΟΙ | ΑΝΕΡΓΟΙ | |
| ΑΝΤΡΕΣ | 5.889 | 460 | 3.943 |
| 10 έως 19 | 69 | 48 | 1.256 |
| 20 έως 29 | 1.257 | 193 | 335 |
| 30 έως 39 | 2.594 | 127 | 108 |
| 40 έως 64 | 1.882 | 92 | 723 |
| 65 & άνω | 87 | 0 | 1.521 |
| ΓΥΝΑΙΚΕΣ | 3.997 | 442 | 7.159 |
| 10 έως 19 | 54 | 30 | 1.291 |
| 20 έως 29 | 1.118 | 190 | 587 |
| 30 έως 39 | 1.892 | 143 | 945 |
| 40 έως 64 | 902 | 79 | 2.119 |
| 65 & άνω | 31 | 0 | 2.217 |
| ΣΥΝΟΛΟ | 9.886 | 902 | 11.102 |

9.5.2 ΕΠΑΓΓΕΛΜΑΤΙΚΗ ΔΡΑΣΤΗΡΙΟΤΗΤΑ ΠΛΗΘΥΣΜΟΥ

Στον πίνακα που θα δούμε παρακάτω απεικονίζεται ο πληθυσμός του δήμου διαχωρισμένος ανάλογα με τα επαγγέλματα και ανάλογα με την θέση που κατέχουν στο επάγγελμα. Έτσι οι περισσότεροι είναι μισθωτοί και ασχολούνται με το χονδρικό και λιανικό εμπόριο αλλά και με την επισκευή οχημάτων/μοτοσικλετών και άλλων οικιακών ειδών.

| ΘΕΣΗ ΣΤΟ ΕΠΑΓΓΕΛΜΑ ΕΠΑΓΓΕΛΜΑΤΑ | ΕΡΓΟΔΟΤΕΣ | ΕΡΓΑΖΟΜΕΝΟΙ ΓΙΑ ΔΙΚΟ ΤΟΥΣ ΛΟΓΙΣΜΟ | ΜΙΣΘΩΤΟΙ | ΣΥΜΒΟΗΘΟΥΝΤΑ & ΜΗ ΑΜΕΙΒΟΜΕΝΑ ΜΕΛΗ | ΝΕΟΙ | ΣΥΝΟΛΟ |
|---|-----------|---|----------|--|------|--------|
| ΓΕΩΡΓΙΑ ΚΤΗΝΟΤΡΟΦΙΑ ΘΗΡΑ & ΔΑΣΟΚΟΜΙΑ, ΑΛΙΕΙΑ | 6 | 17 | 16 | 2 | 0 | 41 |
| ΟΡΥΧΕΙΑ & ΛΑΤΟΜΕΙΑ | 0 | 0 | 3 | 0 | 0 | 3 |
| ΜΕΤΑΠΟΙΗΤΙΚΕΣ ΒΙΟΜΗΧΑΝΙΕΣ | 185 | 119 | 1.460 | 24 | 0 | 1.778 |
| ΠΑΡΟΧΗ ΗΛΕΚΤΡΙΚΟΥ ΡΕΥΜΑΤΟΣ, ΦΥΣΙΚΟΥ ΑΕΡΙΟΥ & ΝΕΡΟΥ | 0 | 1 | 78 | 0 | 0 | 79 |
| ΚΑΤΑΣΚΕΥΕΣ | 65 | 142 | 667 | 6 | 0 | 880 |

| | | | | | | |
|---|--------------|------------|--------------|------------|------------|---------------|
| ΧΟΝΔΡΙΚΟ & ΛΙΑΝΙΚΟ ΕΜΠΟΡΙΟ, ΕΠΙΣΚΕΥΗ ΟΧΗΜΑΤΩΝ- ΜΟΤΟΣΙΚΛΕΤΩΝ & ΑΛΛΩΝ ΟΙΚΙΑΚΩΝ ΕΙΔΩΝ | 475 | 143 | 1.350 | 36 | 0 | 2.004 |
| ΞΕΝΟΔΟΧΕΙΑ & ΕΣΤΙΑΤΟΡΙΑ | 106 | 26 | 383 | 24 | 0 | 539 |
| ΜΕΤΑΦΟΡΕΣ, ΑΠΟΘΗΚΕΥΣΗ & ΕΠΙΚΟΙΝΩΝΙΕΣ | 31 | 127 | 620 | 4 | 0 | 782 |
| ΕΝΔΙΑΜΕΣΟΙ ΧΡΗΜΑΤΟΠΙΣΤΩΤΙΚΟΙ ΟΡΓΑΝΙΣΜΟΙ ΔΙΑΧΕΙ- ΡΙΣΗΣ ΑΚΙΝΗΤΗΣ ΠΕΡΙΟΥΣΙΑΣ | 75 | 159 | 960 | 5 | 0 | 1.200 |
| ΔΗΜΟΣΙΑ ΔΙΟΙΚΗΣΗ & ΑΜΥΝΑ ΥΠΟΧΡΕΩΤΙΚΗ ΚΟΙΝΩΝΙΚΗ ΑΣΦΑΛΙΣΗ | 3 | 6 | 991 | 5 | 0 | 1.005 |
| ΕΚΠΑΙΔΕΥΣΗ | 26 | 35 | 529 | 0 | 0 | 590 |
| ΥΓΕΙΑ & ΚΟΙΝΩΝΙΚΗ ΜΕΡΙΜΝΑ | 14 | 52 | 453 | 0 | 0 | 519 |
| ΛΟΙΠΕΣ ΥΠΗΡΕΣΙΕΣ | 38 | 94 | 513 | 9 | 0 | 654 |
| ΝΕΟΙ, ΜΗ ΔΥΝΑΜΕΝΟΙ ΝΑ ΚΑΤΑΤΑΓΟΥΝ ΚΑΤΑ ΚΛΑΔΟ | 37 | 30 | 231 | 1 | 450 | 704 |
| ΣΥΝΟΛΟ | 1.061 | 951 | 8.254 | 117 | 405 | 10.788 |

ΚΕΦΑΛΑΙΟ 10: ΔΗΜΟΣ ΝΕΑΣ ΧΑΛΚΗΔΟΝΟΣ

10.1 ΔΙΟΙΚΗΤΙΚΗ ΕΝΤΑΞΗ

Η Νέα Χαλκηδόνα είναι δήμος του πολεοδομικού συγκροτήματος Αθηνών, ο οποίος ανήκει στην περιφέρεια Αττικής της Νομαρχίας Αθηνών. Έχει έκταση περίπου 800 στρέμματα και έχει παρόμοια χαρακτηριστικά με τη γειτονική του Νέα Φιλαδέλφεια. Οι πρώτοι αποικιστές ήταν πρόσφυγες από τη Μικρασιατική Χαλκηδόνα. Ο πρώτος οικισμός αναπτύχθηκε δυτικά του χειμάρρου Ποδονίφτης που σήμερα ονομάζεται Περισσός. Πριν το 1900 η περιοχή αναφερόταν ως καθαρά αγροτική. Το 1907 εμφανίζεται με πληθυσμό 19 κατοίκων ενώ το 1920 σύμφωνα με την Ε.Σ.Υ.Ε. απογράφονται 110 κάτοικοι οι οποίοι ζούσαν σε αγροικίες.

Η μεγάλη αύξηση του πληθυσμού έγινε μετά την Μικρασιατική καταστροφή, όταν πρόσφυγες από την Κωνσταντινούπολη εγκαταστάθηκαν στην περιοχή, το οποίο ήταν τμήμα του δήμου Αθηναίων, σε οικόπεδα και σε σπίτια που παραχωρήθηκαν από το τότε Υπουργείο Οικισμού. Σήμερα ο πληθυσμός του δήμου φτάνει στους 10.112 κατοίκους σύμφωνα με την απογραφή του 2001 και συνορεύει με τους δήμους Αθηνών, Νέας Φιλαδέλφειας και Αγίων Αναργύρων.

10.2 ΔΙΟΙΚΗΤΙΚΕΣ ΜΕΤΑΒΟΛΕΣ ΤΟΥ ΟΤΑ

Η κοινότητα Νέας Χαλκηδόνας Αττικής και Βοιωτίας δημιουργείται το 1934 στις 18 Ιανουαρίου με έδρα τον οικισμό Νέα Χαλκηδών. Στις 26 Ιουνίου του 1943 η κοινότητα υπάγεται στο Νομό Αττικής από τον Νομό Αττικής και Βοιωτίας. Η τελική διοικητική μεταβολή έγινε στις 23 Αυγούστου του 1982 όπου η κοινότητα Νέας Χαλκηδόνας αναγνωρίζεται σε Δήμο Νέας Χαλκηδόνας του Νομού Αττικής.

10.3 ΥΠΟΔΟΜΕΣ ΔΗΜΟΥ

ΠΑΙΔΕΙΑ

- ΠΑΙΔΙΚΟΙ ΣΤΑΘΜΟΙ => 2
- ΝΗΠΙΑΓΩΓΕΙΑ => 1
- ΔΗΜΟΤΙΚΑ => 1
- ΓΥΜΝΑΣΙΑ/ΛΥΚΕΙΑ => 2

ΑΘΛΗΤΙΣΜΟΣ

- ΓΗΠΕΔΑ => 2
- ΚΟΛΥΜΒΗΤΗΡΙΑ => 1
- ΑΛΛΕΣ ΑΘΛΗΤΙΚΕΣ ΕΓΚΑΤΑΣΤΑΣΕΙΣ => 1

ΠΟΛΙΤΙΣΜΟΣ

- ΠΝΕΥΜΑΤΙΚΟ ΚΕΝΤΡΟ ΔΗΜΟΥ ΝΕΑΣ ΧΑΛΚΗΔΟΝΑΣ

ΥΓΕΙΑ

- ΙΚΑ

ΔΗΜΟΣΙΑ ΤΑΞΗ

- ΑΣΤΥΝΟΜΙΚΟ ΤΜΗΜΑ ΝΕΑΣ ΧΑΛΚΗΔΟΝΑΣ

ΣΥΓΚΟΙΝΩΝΙΕΣ

- ΔΕΝ ΕΧΕΙ, ΕΞΥΠΗΡΕΤΟΥΝΤΑΙ ΜΕ ΑΛΛΕΣ ΔΙΕΡΧΟΜΕΝΕΣ

ΥΠΟΚΑΤΑΣΤΗΜΑΤΑ ΤΡΑΠΕΖΩΝ

- ΑΓΡΟΤΙΚΗ ΤΡΑΠΕΖΑ
- ΕΘΝΙΚΗ ΤΡΑΠΕΖΑ

ΙΕΡΟΙ ΝΑΟΙ

- ΙΕΡΟΣ ΝΑΟΣ ΠΑΝΑΓΙΑ

10.4 ΔΗΜΟΓΡΑΦΙΚΑ ΣΤΟΙΧΕΙΑ ΠΛΗΘΥΣΜΟΥ

10.4.1 ΔΙΑΧΩΡΙΣΜΟΣ ΠΛΗΘΥΣΜΟΥ ΚΑΤΑ ΦΥΛΟ ΚΑΙ ΗΛΙΚΙΑ

Ο πληθυσμός του δήμου της Νέας Χαλκηδόνας απεικονίζεται στον παρακάτω πίνακα. Είναι διαχωρισμένος κατά φύλο (άντρες-γυναίκες) και κατά επτά κατηγορίες ηλικιών. Βλέπουμε όμως ότι πιο πολλές είναι γυναίκες και λιγότεροι είναι άντρες.

| ΗΛΙΚΙΕΣ | ΑΝΤΡΕΣ | ΓΥΝΑΙΚΕΣ | ΣΥΝΟΛΟ |
|---------------|--------------|--------------|---------------|
| 1-19 | 989 | 1.004 | 1.993 |
| 20-29 | 814 | 814 | 1.628 |
| 30-39 | 836 | 796 | 1.632 |
| 40-49 | 681 | 784 | 1.465 |
| 50-59 | 554 | 607 | 1.161 |
| 60-69 | 435 | 626 | 1.061 |
| 70 & άνω | 484 | 688 | 1.172 |
| ΣΥΝΟΛΟ | 4.793 | 5.319 | 10.112 |

10.4.2 ΔΙΑΧΩΡΙΣΜΟΣ ΠΛΗΘΥΣΜΟΥ ΚΑΤΑ ΜΟΡΦΩΤΙΚΟ ΕΠΙΠΕΔΟ

Ο πίνακας που ακολουθεί δείχνει το επίπεδο μόρφωσης του διαχωρισμένου πληθυσμού σε άντρες και σε γυναίκες. Τα επίπεδα μόρφωσης που μπορεί να έχει το κάθε άτομο είναι από τη μεγαλύτερη βαθμίδα όπως "κάτοχος μεταπτυχιακού/ διδακτορικού" μέχρι την χαμηλότερη όπως "αναλφάβητοι". Βλέποντας τον πίνακα το μεγαλύτερο ποσοστό τον κατέχουν οι απόφοιτοι β' βάθμιας εκπαίδευσης ενώ αυτοί που κατέχουν μεταπτυχιακό/διδακτορικό.

| ΕΠΙΠΕΔΟ ΕΚΠΑΙΔΕΥΣΗΣ | ΑΝΤΡΕΣ | ΓΥΝΑΙΚΕΣ | ΣΥΝΟΛΟ |
|--|--------------|--------------|--------------|
| ΚΑΤΟΧΟΙ ΜΕΤΑΠΤΥΧΙΑΚΟΥ/ ΔΙΔΑΚΤΟΡΙΚΟΥ | 58 | 37 | 95 |
| ΠΤΥΧΙΟΥΧΟΙ ΛΕΙ/ΤΕΙ | 765 | 724 | 1.489 |
| ΠΤΥΧΙΟΥΧΟΙ ΑΝΩΤΕΡΩΝ ΣΧΟΛΩΝ | 266 | 312 | 578 |
| ΑΠΟΦΟΙΤΟΙ Β' ΒΑΘΜΙΑΣ ΕΚΠΑΙΔΕΥΣΗΣ | 2.164 | 2.202 | 4.366 |
| ΑΠΟΦΟΙΤΟΙ ΣΤΟΙΧΕΙΩΔΟΥΣ ΕΚΠΑΙΔΕΥΣΗΣ | 873 | 1.267 | 2.140 |
| ΑΝΑΛΦΑΒΗΤΟΙ | 217 | 353 | 570 |
| ΣΥΝΟΛΟ | 4.343 | 4.895 | 9.238 |

10.5 ΟΙΚΟΝΟΜΙΚΗ ΔΡΑΣΤΗΡΙΟΤΗΤΑ ΠΛΗΘΥΣΜΟΥ

10.5.1 ΟΙΚΟΝΟΜΙΚΩΣ ΕΝΕΡΓΟΣ ΚΑΙ ΜΗ ΕΝΕΡΓΟΣ ΠΛΗΘΥΣΜΟΣ

Ο πίνακας που θα ακολουθήσει απεικονίζει τον πληθυσμό του δήμου διαχωρισμένο σε οικονομικώς ενεργό πληθυσμό (απασχολούμενοι και άνεργοι) και σε οικονομικώς μη ενεργό πληθυσμό. Τα συγκεκριμένα αποτελέσματα είναι ανάλογα το φύλο και την ηλικία του πληθυσμού, έτσι έχουμε περισσότερους άντρες από ότι γυναίκες που να είναι απασχολούμενοι και λιγότερους από τις γυναίκες που να ανήκουν στους οικονομικούς μη ενεργούς.

| ΦΥΛΟ ΚΑΙ ΗΛΙΚΙΑ | ΟΙΚΟΝΟΜΙΚΩΣ ΕΝΕΡΓΟΣ | | ΟΙΚΟΝΟΜΙΚΩΣ ΜΗ ΕΝΕΡΓΟΣ |
|--------------------|------------------------|------------|---------------------------|
| | ΑΠΑΣΧΟ- ΛΟΥΜΕΝΟΙ | ΑΝΕΡΓΟΙ | |
| ΑΝΤΡΕΣ | 2.488 | 210 | 1.645 |
| 10 έως 19 | 29 | 16 | 494 |
| 20 έως 29 | 576 | 90 | 148 |
| 30 έως 39 | 1.060 | 67 | 53 |
| 40 έως 64 | 780 | 37 | 276 |
| 65 & άνω | 43 | 0 | 674 |
| ΓΥΝΑΙΚΕΣ | 1.694 | 189 | 3.012 |
| 10 έως 19 | 29 | 8 | 543 |
| 20 έως 29 | 461 | 91 | 262 |
| 30 έως 39 | 811 | 58 | 359 |
| 40 έως 64 | 380 | 32 | 865 |
| 65 & άνω | 13 | 0 | 983 |
| ΣΥΝΟΛΟ | 4.182 | 399 | 4.657 |

10.5.2 ΕΠΑΓΓΕΛΜΑΤΙΚΗ ΔΡΑΣΤΗΡΙΟΤΗΤΑ ΠΛΗΘΥΣΜΟΥ

Παρακάτω βλέπουμε τον πίνακα που απεικονίζει την οικονομική δραστηριότητα του πληθυσμού συγκεκριμένα την επαγγελματική δραστηριότητα. Εκτός όμως από τα επαγγέλματα απεικονίζεται και η θέση που κατέχουν στα επαγγέλματα. Ο περισσότερος πληθυσμός είναι μισθωτοί και ασχολούνται με το χονδρικό και λιανικό εμπόριο, την επισκευή οχημάτων/μοτοσυκλετών και άλλων οικιακών ειδών.

| ΘΕΣΗ ΣΤΟ ΕΠΑΓΓΕΛΜΑ | ΕΡΓΟΔΟΤΕΣ | ΕΡΓΑΖΟΜΕΝΟΙ ΓΙΑ ΔΙΚΟ ΤΟΥΣ ΛΟΓ/ΣΜΟ | ΜΙΣΘΩΤΟΙ | ΣΥΜΒΟΗΘΟΥΝΤΑ & ΜΗ ΑΜΕΙΒΟΜΕΝΑ ΜΕΛΗ | ΝΕΟΙ | ΣΥΝΟΛΑ |
|--|------------------|--|-----------------|--|-------------|---------------|
| ΕΠΑΓΓΕΛΜΑΤΑ | | | | | | |
| ΓΕΩΡΓΙΑ ΚΤΗΝΟΤΡΟΦΙΑ ΘΗΡΑ & ΔΑΣΟΚΟΜΙΑ, ΑΙΓΕΙΑ | 0 | 7 | 10 | 1 | 0 | 18 |
| ΟΡΥΧΕΙΑ & ΛΑΤΟΜΕΙΑ | 0 | 0 | 2 | 0 | 0 | 2 |
| ΜΕΤΑΠΟΙΗΤΙΚΕΣ ΒΙΟΜΗΧΑΝΙΕΣ | 76 | 44 | 610 | 13 | 0 | 743 |
| ΠΑΡΟΧΗ ΗΛΕΚΤΡΙΚΟΥ ΡΕΥΜΑΤΟΣ, ΦΥΣΙΚΟΥ ΑΕΡΙΟΥ & ΝΕΡΟΥ | 0 | 0 | 30 | 0 | 0 | 30 |
| ΚΑΤΑΣΚΕΥΕΣ | 32 | 44 | 349 | 1 | 0 | 426 |
| ΧΟΝΔΡΙΚΟ & ΛΙΑΝΙΚΟ ΕΜΠΟΡΙΟ ΕΠΙΣΚΕΥΗ ΟΧΗΜΑΤΩΝ- ΜΟΤΟΣΙΚΛΕΤΩΝ & ΑΛΛΩΝ ΟΙΚΙΑΚΩΝ ΕΙΔΩΝ | 158 | 68 | 574 | 19 | 0 | 819 |
| ΞΕΝΟΔΟΧΕΙΑ & ΕΣΤΙΑΤΟΡΙΑ | 41 | 5 | 151 | 3 | 0 | 200 |
| ΜΕΤΑΦΟΡΕΣ, ΑΠΟΘΗΚΕΥΣΗ & ΕΠΙΚΟΙΝΩΝΙΕΣ | 18 | 57 | 264 | 1 | 0 | 340 |
| ΕΝΔΙΑΜΕΣΟΙ ΧΡΗΜΑΤΟΠΙΣΤΩΤΙΚΟΙ ΟΡΓΑΝΙΣΜΟΙ ΔΙΑΧΕΙ- ΡΙΣΗΣ ΑΚΙΝΗΤΗΣ ΠΕΡΙΟΥΣΙΑΣ | 25 | 73 | 393 | 4 | 0 | 495 |
| ΔΗΜΟΣΙΑ ΔΙΟΙΚΗΣΗ & ΑΜΥΝΑ ΥΠΟΧΡΕΩΤΙΚΗ ΚΟΙΝΩΝΙΚΗ ΑΣΦΑΛΙΣΗ | 1 | 3 | 371 | 3 | 0 | 378 |
| ΕΚΠΑΙΔΕΥΣΗ | 9 | 11 | 243 | 1 | 0 | 264 |
| ΥΓΕΙΑ & ΚΟΙΝΩΝΙΚΗ ΜΕΡΙΜΝΑ | 3 | 33 | 169 | 0 | 0 | 205 |
| ΛΟΙΠΕΣ ΥΠΗΡΕΣΙΕΣ | 17 | 37 | 274 | 2 | 0 | 330 |
| ΝΕΟΙ, ΜΗ ΔΥΝΑΜΕΝΟΙ ΝΑ ΚΑΤΑΤΑΓΟΥΝ ΚΑΤΑ ΚΛΑΣΟ | 14 | 16 | 126 | 1 | 174 | 331 |
| ΣΥΝΟΛΑ | 394 | 398 | 3.566 | 49 | 174 | 4.851 |

ΚΕΦΑΛΑΙΟ 11: ΔΗΜΟΣ ΝΕΟΥ ΨΥΧΙΚΟΥ

11.1 ΔΙΟΙΚΗΤΙΚΗ ΕΝΤΑΞΗ

Το Νέο Ψυχικό είναι βόρειο προάστιο του πολεοδομικού συγκροτήματος των Αθηνών, πολλοί όμως το χαρακτηρίζουν ανατολικό προάστιο. Είναι ίσως από τους πιο μικρούς σε έκταση δήμους της Αττικής (100 στρέμματα) και έχει κυκλικό ρυμοτομικό σχεδιασμό. Περιβάλλεται από τις δυο κομβικές λεωφόρους που ενώνουν την Αθήνα με ολόκληρη τη βόρεια και την ανατολική Αττική. Οι κάτοικοι αρχικά ήταν οι εργαζόμενοι στα σώματα του στρατού και το όνομά του οφείλεται στο γεγονός της οικοδόμησής του δίπλα στο Παλαιό Ψυχικό. Παρά ταύτα, δεν κατάφερε να προσκολληθεί στο γειτονικό του δήμο καθώς τα χαρακτηριστικά του δεν έχουν πολλές ομοιότητες με το Παλαιό Ψυχικό. Είναι περιοχή με περισσότερες κατοικίες σε μικρότερη έκταση και σήμερα έχει πληθυσμό 10.848 κατοίκους σύμφωνα με την τελευταία απογραφή της Ε.Σ.Υ.Ε..

Ο δήμος Νέου Ψυχικού καλλιεργεί και αναπτύσσει τις σχέσεις του με δήμους και πόλεις από όλη την Ευρώπη και τον κόσμο, συμμετέχει στα πιο πρωτοπόρα δίκτυα πόλεων και βρίσκεται σε μια διαρκή συνεργασία με οργανισμούς εμπειρογνομόνων της Ευρωπαϊκής Ένωσης και του ΟΗΕ, επεξεργαζόμενος μαζί τους προτάσεις για προγράμματα κοινών δράσεων. Συμμετέχει επίσης στις διοικήσεις των πιο σημαντικών οργάνων της Ελληνικής Αυτοδιοίκησης και κατέχει την προεδρία στο Ελληνικό Δίκτυο Υγιών Πόλεων, στον σύνδεσμο των εικοσιένα Τοπικών Αυτοδιοικήσεων της Βορειοανατολικής Αθήνας για την βιώσιμη ανάπτυξη. Για αυτούς τους λόγους ο δήμος Νέου Ψυχικού πήρε το Ευρωπαϊκό Βραβείο καθαρής πόλης από την διάσκεψη του ΟΗΕ για το HABITAT II στην Κωνσταντινούπολη το 1996.

11.2 ΔΙΟΙΚΗΤΙΚΕΣ ΜΕΤΑΒΟΛΕΣ ΤΟΥ ΟΤΑ

Στις 26 Σεπτεμβρίου του 1946 γίνεται η σύσταση της κοινότητας Νέου Ψυχικού μετά από την απόσπαση του οικισμού Νέον Ψυχικόν από τον δήμο Χαλανδρίου και τον ορισμό του ως έδρα της κοινότητας. Ενώ η τελευταία διοικητική μεταβολή έγινε στις 23 Αυγούστου του 1982 όπου η κοινότητα Νέου Ψυχικού αναγνωρίζεται σε δήμο Νέου Ψυχικού.

11.3 ΥΠΟΔΟΜΕΣ ΔΗΜΟΥ

ΠΑΙΔΕΙΑ

- ΠΑΙΔΙΚΟΙ ΣΤΑΘΜΟΙ => 2
- ΝΗΠΙΑΓΩΓΕΙΑ => 3
- ΔΗΜΟΤΙΚΑ => 4
- ΓΥΜΝΑΣΙΑ/ΛΥΚΕΙΑ =>4

ΑΘΛΗΤΙΣΜΟΣ

- ΓΗΠΕΔΑ => 7

- ΚΟΛΥΜΒΗΤΗΡΙΑ => 1
- ΑΛΛΕΣ ΑΘΛΗΤΙΚΕΣ ΕΓΚΑΤΑΣΤΑΣΕΙΣ => 2

ΠΟΛΙΤΙΣΜΟΣ

- ΣΠΥΡΟΠΟΥΛΕΙΟ ΠΝΕΥΜΑΤΙΚΟ ΚΕΝΤΡΟ
- ΠΝΕΥΜΑΤΙΚΟ ΚΕΝΤΡΟ ΔΗΜΟΥ ΝΕΟΥ ΨΥΧΙΚΟΥ
- ΔΗΜΟΤΙΚΗ ΒΙΒΛΙΟΘΗΚΗ

ΥΓΕΙΑ

- ΙΔΙΩΤΙΚΗ ΚΛΙΝΙΚΗ ΑΠΟΛΩΝΕΙΟ
- ΙΚΑ

ΔΗΜΟΣΙΑ ΤΑΞΗ

- ΑΣΤΥΝΟΜΙΚΟ ΤΜΗΜΑ ΝΕΟΥ ΨΥΧΙΚΟΥ

ΣΥΓΚΟΙΝΩΝΙΕΣ

- ΤΡΟΛΕΪ: 013 ΓΑΛΑΤΣΙ - ΠΛΑΤΕΙΑ ΠΑΠΑΔΙΑΜΑΝΤΗ - Ν. ΨΥΧΙΚΟ
014 ΠΛ. ΠΑΠΑΔΙΑΜΑΝΤΗ – Λ. ΑΛΕΞΑΝΔΡΑΣ – Ν. ΨΥΧΙΚΟ

ΥΠΟΚΑΤΑΣΤΗΜΑΤΑ ΤΡΑΠΕΖΩΝ

- ΑΓΡΟΤΙΚΗ ΤΡΑΠΕΖΑ
- ΕΘΝΙΚΗ ΤΡΑΠΕΖΑ
- ΕΜΠΟΡΙΚΗ ΤΡΑΠΕΖΑ => 2
- ALPHA BANK
- CITIBANK
- EUROBANK => 3
- MILLENNIUM

ΙΕΡΟΙ ΝΑΟΙ

- ΙΕΡΟΣ ΝΑΟΣ ΑΓΙΑ ΣΟΦΙΑ
- ΙΕΡΟΣ ΝΑΟΣ ΑΓΙΟΣ ΓΕΩΡΓΙΟΣ
- ΙΕΡΟΣ ΝΑΟΣ ΑΓΙΟΣ ΝΕΚΤΑΡΙΟΣ

11.4 ΔΗΜΟΓΡΑΦΙΚΑ ΣΤΟΙΧΕΙΑ ΠΛΗΘΥΣΜΟΥ

11.4.1 ΔΙΑΧΩΡΙΣΜΟΣ ΠΛΗΘΥΣΜΟΥ ΚΑΤΑ ΦΥΛΟ ΚΑΙ ΗΛΙΚΙΑ

Ο πίνακας που θα ακολουθήσει θα απεικονίσει τον διαχωρισμό του πληθυσμού του δήμου διαχωρισμένο ανάλογα με το φύλο αλλά και με την ηλικία του. Στον πληθυσμό του δήμου Νέου Ψυχικού υπερτερούν οι γυναίκες με λίγο μεγαλύτερο ποσοστό από τους άντρες.

| ΗΛΙΚΙΕΣ | ΑΝΤΡΕΣ | ΓΥΝΑΙΚΕΣ | ΣΥΝΟΛΟ |
|---------|--------|----------|--------|
| 1-19 | 931 | 938 | 1.869 |
| 20-29 | 720 | 773 | 1.493 |
| 30-39 | 727 | 909 | 1.636 |
| 40-49 | 690 | 903 | 1.593 |

| | | | |
|---------------------|--------------|--------------|---------------|
| 50-59 | 618 | 756 | 1.374 |
| 60-69 | 532 | 730 | 1.262 |
| 70 & άνω | 633 | 988 | 1.621 |
| ΣΥΝΟΛΟ | 4.851 | 5.997 | 10.848 |

11.4.2 ΔΙΑΧΩΡΙΣΜΟΣ ΠΛΗΘΥΣΜΟΥ ΚΑΤΑ ΜΟΡΦΩΤΙΚΟ ΕΠΙΠΕΔΟ

Ο παρακάτω πίνακας απεικονίζει το επίπεδο μόρφωσης των ανδρών και των γυναικών του δήμου Νέου Ψυχικού ανάλογα με τις ηλικίες τους. Ο περισσότερος πληθυσμός του δήμου είναι απόφοιτοι β' βαθμίας εκπαίδευσης(οι πιο πολύ είναι γυναίκες) ενώ ακολουθεί με αρκετά μεγάλο ποσοστό οι πτυχιούχοι ΑΕΙ/ΤΕΙ (οι πιο πολύ είναι άντρες).

| ΕΠΙΠΕΔΟ ΕΚΠΑΙΔΕΥΣΗΣ | ΑΝΤΡΕΣ | ΓΥΝΑΙΚΕΣ | ΣΥΝΟΛΟ |
|--|---------------|-----------------|---------------|
| ΚΑΤΟΧΟΙ ΜΕΤΑΠΤΥΧΙΑΚΟΥ/ ΔΙΔΑΚΤΟΡΙΚΟΥ | 327 | 191 | 518 |
| ΠΤΥΧΙΟΥΧΟΙ ΑΕΙ/ΤΕΙ | 1.482 | 1.390 | 2.872 |
| ΠΤΥΧΙΟΥΧΟΙ ΑΝΩΤΕΡΩΝ ΣΧΟΛΩΝ | 369 | 431 | 800 |
| ΑΠΟΦΟΙΤΟΙ Β' ΒΑΘΜΙΑΣ ΕΚΠΑΙΔΕΥΣΗΣ | 1.598 | 2.365 | 3.963 |
| ΑΠΟΦΟΙΤΟΙ ΣΤΟΙΧΕΙΩΔΟΥΣ ΕΚΠΑΙΔΕΥΣΗΣ | 479 | 901 | 1.380 |
| ΑΝΑΛΦΑΒΗΤΟΙ | 140 | 291 | 431 |
| ΣΥΝΟΛΟ | 4.395 | 5.569 | 9.964 |

11.5 ΟΙΚΟΝΟΜΙΚΗ ΔΡΑΣΤΗΡΙΟΤΗΤΑ ΠΛΗΘΥΣΜΟΥ

11.5.1 ΟΙΚΟΝΟΜΙΚΩΣ ΕΝΕΡΓΟΣ ΚΑΙ ΜΗ ΕΝΕΡΓΟΣ ΠΛΗΘΥΣΜΟΣ

Παρακάτω απεικονίζεται ο οικονομικώς ενεργός πληθυσμός (απασχολούμενοι και άνεργοι) και μη ενεργός πληθυσμός του δήμου ανάλογα με το φύλο τους και τις ηλικίες τους. Επομένως έχουμε τις διπλάσιες γυναίκες από τους άντρες που να ανήκουν στους οικονομικούς μη ενεργούς, ενώ όσον αφορά τους απασχολούμενους οι άντρες είναι λίγο πιο πολλοί από τις γυναίκες. Τέλος οι άνεργοι γυναίκες και άντρες έχουν το ίδιο ποσοστό.

| ΦΥΛΟ ΚΑΙ ΗΛΙΚΙΑ | ΟΙΚΟΝΟΜΙΚΩΣ ΕΝΕΡΓΟΣ | | ΟΙΚΟΝΟΜΙΚΩΣ ΜΗ ΕΝΕΡΓΟΣ |
|------------------------|----------------------------|----------------|-------------------------------|
| | ΑΠΑΣΧΟΛΟΥΜΕΝΟΙ | ΑΝΕΡΓΟΙ | |
| ΑΝΤΡΕΣ | 2.418 | 171 | 1.806 |

| | | | |
|-----------------|--------------|------------|--------------|
| 10 έως 19 | 12 | 6 | 457 |
| 20 έως 29 | 402 | 90 | 228 |
| 30 έως 39 | 980 | 53 | 44 |
| 40 έως 64 | 939 | 22 | 261 |
| 65 & άνω | 85 | 0 | 816 |
| ΓΥΝΑΙΚΕΣ | 2.105 | 182 | 3.282 |
| 10 έως 19 | 16 | 12 | 482 |
| 20 έως 29 | 433 | 76 | 264 |
| 30 έως 39 | 1.033 | 60 | 271 |
| 40 έως 64 | 593 | 34 | 945 |
| 65 & άνω | 30 | 0 | 1.320 |
| ΣΥΝΟΛΟ | 4.523 | 353 | 5.088 |

11.5.2 ΕΠΑΓΓΕΛΜΑΤΙΚΗ ΔΡΑΣΤΗΡΙΟΤΗΤΑ ΠΛΗΘΥΣΜΟΥ

Ο πίνακας απεικονίζει την επαγγελματική δραστηριότητα του πληθυσμού του δήμου ανάλογα και με τα επαγγέλματα και με την θέση που κατέχουν στα επαγγέλματα. Ο περισσότερος πληθυσμός είναι μισθωτοί και ασχολούνται με τους ενδιάμεσους χρηματοπιστωτικούς οργανισμούς και διαχείρισης ακίνητης περιουσίας.

| ΘΕΣΗ ΣΤΟ ΕΠΑΓΓΕΛΜΑ | ΕΡΓΟΔΟΤΕΣ | ΕΡΓΑΖΟΜΕΝΟΙ ΓΙΑ ΔΙΚΟ ΤΟΥΣ ΛΟΓΙΣΜΟ | ΜΙΣΘΩΤΟΙ | ΣΥΜΒΟΗΘΟΥΝΤΑ & ΜΗ ΑΜΕΙΒΟΜΕΝΑ ΜΕΛΗ | ΝΕΟΙ | ΣΥΝΟΛΟ |
|--|------------------|--|-----------------|--|-------------|---------------|
| ΕΠΑΓΓΕΛΜΑΤΑ | | | | | | |
| ΓΕΩΡΓΙΑ ΚΤΗΝΟΤΡΟΦΙΑ ΘΗΡΑ & ΔΑΣΟΚΟΜΙΑ, ΑΛΙΕΙΑ | 2 | 10 | 8 | 6 | 0 | 26 |
| ΟΡΥΧΕΙΑ & ΛΑΤΟΜΕΙΑ | 0 | 0 | 4 | 0 | 0 | 4 |
| ΜΕΤΑΠΟΙΗΤΙΚΕΣ ΒΙΟΜΗΧΑΝΙΕΣ | 60 | 40 | 280 | 3 | 0 | 383 |
| ΠΑΡΟΧΗ ΗΛΕΚΤΡΙΚΟΥ ΡΕΥΜΑΤΟΣ, ΦΥΣΙΚΟΥ ΑΕΡΙΟΥ & ΝΕΡΟΥ | 0 | 0 | 36 | 0 | 0 | 36 |
| ΚΑΤΑΣΚΕΥΕΣ | 29 | 22 | 118 | 2 | 0 | 171 |
| ΧΟΝΔΡΙΚΟ & ΛΙΑΝΙΚΟ ΕΜΠΟΡΙΟ ΕΠΙΣΚΕΥΗ ΟΧΗΜΑΤΩΝ- ΜΟΤΟΣΙΚΛΕΤΩΝ & ΑΛΛΩΝ ΟΙΚΙΑΚΩΝ ΕΙΔΩΝ | 244 | 37 | 309 | 12 | 0 | 602 |
| ΞΕΝΟΔΟΧΕΙΑ & ΕΣΤΙΑΤΟΡΙΑ | 34 | 7 | 97 | 3 | 0 | 141 |
| ΜΕΤΑΦΟΡΕΣ, ΑΠΟΘΗΚΕΥΣΗ & ΕΠΙΚΟΙΝΩΝΙΕΣ | 20 | 33 | 193 | 1 | 0 | 247 |

| | | | | | | |
|--|------------|------------|--------------|-----------|------------|--------------|
| ΕΝΔΙΑΜΕΣΟΙ ΧΡΗΜΑΤΟΠΙΣΤΩΤΙΚΟΙ ΟΡΓΑΝΙΣΜΟΙ ΔΙΑΧΕΙ- ΡΙΣΗΣ ΑΚΙΝΗΤΗΣ ΠΕΡΙΟΥΣΙΑΣ | 106 | 322 | 618 | 4 | 0 | 1.050 |
| ΔΗΜΟΣΙΑ ΔΙΟΙΚΗΣΗ & ΑΜΥΝΑ ΥΠΟΧΡΕΩΤΙΚΗ ΚΟΙΝΩΝΙΚΗ ΑΣΦΑΛΙΣΗ | 2 | 5 | 398 | 1 | 0 | 406 |
| ΕΚΠΑΙΔΕΥΣΗ | 19 | 22 | 390 | 0 | 0 | 431 |
| ΥΓΕΙΑ & ΚΟΙΝΩΝΙΚΗ ΜΕΡΙΜΝΑ | 17 | 85 | 258 | 0 | 0 | 360 |
| ΛΟΙΠΕΣ ΥΠΗΡΕΣΙΕΣ | 22 | 47 | 296 | 2 | 0 | 367 |
| ΝΕΟΙ, ΜΗ ΔΥΝΑΜΕΝΟΙ ΝΑ ΚΑΤΑΤΑΓΟΥΝ ΚΑΤΑ ΚΛΑΔΟ | 45 | 65 | 388 | 6 | 148 | 652 |
| ΣΥΝΟΛΑ | 600 | 695 | 3.393 | 40 | 148 | 4.876 |

ΚΕΦΑΛΑΙΟ 12: ΔΗΜΟΣ ΠΕΥΚΗΣ

12.1 ΔΙΟΙΚΗΤΙΚΗ ΕΝΤΑΞΗ

Η Πεύκη παλαιότερα ήταν συνοικισμός του δήμου Αμαρουσίου με την ονομασία Μαγκουφάνα. Σήμερα αποτελεί ανεξάρτητο δήμο του πολεοδομικού συγκροτήματος Αθηνών. Το όνομα Μαγκουφάνα ίσως να προέρχεται ετυμολογικά από την παραφθορά του ονόματος του άρχοντα Μαγκαφά. Ο Θεόδωρος Μαγκαφάς ήταν έπαρχος στην Μικρά Ασία την εποχή του Βυζαντίου. Κατά πάσα πιθανότητα οι απόγονοί του έφθασαν στην τότε τουρκοκρατούμενη Ελλάδα και εγκαταστάθηκαν στην Αττική. Οι αγάδες της Αθήνας παραχώρησαν στους Μαγκαφάδες μεγάλες εκτάσεις προς εκμετάλλευση στην βορειοδυτική Αττική. Μια άλλη εκδοχή είναι εκείνη της «Μαγκούφας Άννας» η οποία κατοίκησε στην περιοχή μόνη της πιθανών κωφή και άρρωστη από φυματίωση προκειμένου να θεραπευτεί. Τελικά έμεινε στην περιοχή ως το θάνατό της για αυτό και ο μακαρίτης Σωτήρης Πασσαλής αναφερόταν σε επιτύμβια πλάκα της «Άννας της Μαγκούφας».

Η Πεύκη είναι από τους μικρούς σε έκταση δήμους της Αττικής (2.716 στρέμματα) και χωρίζεται στο νότιο (κάτω Πεύκη) και στο βόρειο τμήμα (άνω Πεύκη). Στα όρια του δήμου είναι εγκαταστημένο το πρότυπο "Ήλιακό Χωριό", συνοικία που οικοδομήθηκε και παραδόθηκε στους δικαιούχους του ΟΕΚ. Παρά τη μικρή του έκταση διαθέτει μεγάλα άλση και πολλούς χώρους πρασίνου, ενώ έχει καθαρό οικιστικό χαρακτήρα. Η ονομασία του δήμου προκύπτει από το φυσικό πλούτο της περιοχής στη χαρακτηριστική μεσογειακή Πεύκη της Αττικής. Σήμερα ο δήμος της Πεύκης έχει πληθυσμό 19.887 κατοίκους σύμφωνα με την τελευταία απογραφή της Ε.Σ.Υ.Ε. και συνορεύει βόρεια με την Κηφισία, ανατολικά και νότια με το Μαρούσι, δυτικά με το Νέο Ηράκλειο ενώ βορειοδυτικά με τη Λυκόβρυση.

12.2 ΔΙΟΙΚΗΤΙΚΕΣ ΜΕΤΑΒΟΛΕΣ ΟΤΑ

Στις 31 Οκτωβρίου του 1950 γίνεται η σύσταση της κοινότητας Μαγκουφάνας του Νομού Αττικής με την απόσπαση του οικισμού Μαγκουφάνα από τον δήμο Αμαρουσίου και τον ορισμό του ως έδρα της κοινότητας. Δέκα χρόνια αργότερα ο οικισμός Μαγκουφάνα της κοινότητας μετονομάζεται σε Πεύκη και η κοινότητα μετονομάζεται σε κοινότητα Πεύκης. Τελικά στις 23 Αυγούστου του 1982 η κοινότητα Πεύκης αναγνωρίζεται σε δήμο Πεύκης του Νομού Αττικής.

12.3 ΥΠΟΔΟΜΕΣ ΔΗΜΟΥ

ΠΑΙΔΕΙΑ

- ΠΑΙΔΙΚΟΙ ΣΤΑΘΜΟΙ => 1
- ΝΗΠΙΑΓΩΓΕΙΑ => 2
- ΔΗΜΟΤΙΚΑ => 3
- ΓΥΜΝΑΣΙΑ/ΛΥΚΕΙΑ => 6

ΑΘΛΗΤΙΣΜΟΣ

- ΓΥΜΝΑΣΤΗΡΙΑ => 3
- ΓΗΠΕΔΑ => 3
- ΚΟΛΥΜΒΗΤΗΡΙΑ => 1
- ΑΛΛΕΣ ΑΘΛΗΤΙΚΕΣ ΕΓΚΑΤΑΣΤΑΣΕΙΣ => 1

ΠΟΛΙΤΙΣΜΟΣ

- ΠΟΛΙΤΙΣΤΙΚΟΣ ΟΡΓΑΝΙΣΜΟΣ ΔΗΜΟΥ ΠΕΥΚΗΣ
- ΔΗΜΟΤΙΚΗ ΒΙΒΛΙΟΘΗΚΗ ΠΕΥΚΗΣ

ΥΓΕΙΑ

- ΙΚΑ

ΔΗΜΟΣΙΑ ΤΑΞΗ

- ΑΣΤΥΝΟΜΙΚΟ ΤΜΗΜΑ ΠΕΥΚΗΣ

ΣΥΓΚΟΙΝΩΝΙΕΣ

- 501 ΜΑΡΟΥΣΙ – ΠΕΥΚΗ Α (ΚΥΚΛΙΚΗ)
- 527 ΜΑΡΟΥΣΙ – ΠΕΥΚΗ Β (ΚΥΚΛΙΚΗ)

ΥΠΟΚΑΤΑΣΤΗΜΑΤΑ ΤΡΑΠΕΖΩΝ

- ΑΓΡΟΤΙΚΗ ΤΡΑΠΕΖΑ
- ΕΘΝΙΚΗ ΤΡΑΠΕΖΑ
- ΕΜΠΟΡΙΚΗ ΤΡΑΠΕΖΑ
- ALPHA BANK
- CITIBANK
- EYROBANK
- MILLENNIUM

ΙΕΡΟΙ ΝΑΟΙ

- ΙΕΡΟΣ ΝΑΟΣ ΑΓΙΟΙ ΑΠΟΣΤΟΛΟΙ ΠΕΤΡΟΣ & ΠΑΥΛΟΣ
- ΙΕΡΟΣ ΝΑΟΣ ΑΓΙΟΣ ΓΕΩΡΓΙΟΣ
- ΙΕΡΟΣ ΝΑΟΣ ΑΓΙΟΣ ΠΑΝΤΕΛΕΗΜΩΝ
- ΙΕΡΟΣ ΝΑΟΣ ΕΥΑΓΓΕΛΙΣΜΟΣ ΘΕΟΤΟΚΟΥ

12.4 ΔΗΜΟΓΡΑΦΙΚΑ ΣΤΟΙΧΕΙΑ ΠΛΗΘΥΣΜΟΥ

12.4.1 ΔΙΑΧΩΡΙΣΜΟΣ ΠΛΗΘΥΣΜΟΥ ΚΑΤΑ ΦΥΛΟ ΚΑΙ ΗΛΙΚΙΑ

Ο πίνακας που ακολουθεί απεικονίζει τον πληθυσμό της Πεύκης διαχωρισμένο κατά φύλο και ηλικία. Ο πληθυσμός διαχωρίζεται σε επτά κατηγορίες: α)10-19 β)20-29 γ)30-39 δ)40-49 ε)50-59 στ)60-69 και ζ)70 & άνω. Οι άντρες είναι λιγότεροι από τις γυναίκες και ο περισσότερος πληθυσμός είναι στην κατηγορία των 1-19.

| ΗΛΙΚΙΕΣ | ΑΝΤΡΕΣ | ΓΥΝΑΙΚΕΣ | ΣΥΝΟΛΟ |
|---------|--------|----------|--------|
| 1-19 | 2.240 | 2.203 | 4.443 |
| 20-29 | 1.361 | 1.476 | 2.837 |

| | | | |
|---------------------|--------------|---------------|---------------|
| 30-39 | 1.399 | 1.709 | 3.108 |
| 40-49 | 1.405 | 1.781 | 3.186 |
| 50-59 | 1.247 | 1.357 | 2.604 |
| 60-69 | 975 | 1.018 | 1.993 |
| 70 & άνω | 731 | 985 | 1.716 |
| ΣΥΝΟΛΟ | 9.358 | 10.529 | 19.887 |

12.4.2 ΔΙΑΧΩΡΙΣΜΟΣ ΠΛΗΘΥΣΜΟΥ ΚΑΤΑ ΜΟΡΦΩΤΙΚΟ ΕΠΙΠΕΔΟ

Ο παρακάτω πίνακας απεικονίζει το πληθυσμό ανάλογα με το επίπεδο εκπαίδευσής τους ενώ είναι και διαχωρισμένος σε άντρες και γυναίκες. Τα επίπεδα εκπαίδευσης που είναι διαχωρισμένος ο πληθυσμός της Πεύκης είναι α) κάτοχοι μεταπτυχιακού/διδασκτορικού β) πτυχιούχοι ΑΕΙ/ΤΕΙ γ) πτυχιούχοι ανώτερων σχολών δ) απόφοιτοι β' βαθμιας εκπαίδευσης ε) απόφοιτοι στοιχειώδους εκπαίδευσης και στ) αναλφάβητοι. Επομένως οι περισσότεροι άντρες και γυναίκες είναι απόφοιτοι β' βαθμιας εκπαίδευσης και μετά ακολουθούν οι πτυχιούχοι ΑΕΙ/ΤΕΙ.

| ΕΠΙΠΕΔΟ ΕΚΠΑΙΔΕΥΣΗΣ | ΑΝΤΡΕΣ | ΓΥΝΑΙΚΕΣ | ΣΥΝΟΛΟ |
|--|---------------|-----------------|---------------|
| ΚΑΤΟΧΟΙ ΜΕΤΑΠΤΥΧΙΑΚΟΥ/ ΔΙΔΑΚΤΟΡΙΚΟΥ | 304 | 161 | 465 |
| ΠΤΥΧΙΟΥΧΟΙ ΑΕΙ/ΤΕΙ | 2.347 | 2.139 | 4.486 |
| ΠΤΥΧΙΟΥΧΟΙ ΑΝΩΤΕΡΩΝ ΣΧΟΛΩΝ | 692 | 738 | 1.430 |
| ΑΠΟΦΟΙΤΟΙ Β' ΒΑΘΜΙΑΣ ΕΚΠΑΙΔΕΥΣΗΣ | 3.498 | 4.175 | 7.673 |
| ΑΠΟΦΟΙΤΟΙ ΣΤΟΙΧΕΙΩΔΟΥΣ ΕΚΠΑΙΔΕΥΣΗΣ | 1.211 | 1.769 | 2.980 |
| ΑΝΑΛΦΑΒΗΤΟΙ | 306 | 563 | 869 |
| ΣΥΝΟΛΟ | 8.358 | 9.545 | 17.903 |

12.5 ΟΙΚΟΝΟΜΙΚΗ ΔΡΑΣΤΗΡΙΟΤΗΤΑ ΠΛΗΘΥΣΜΟΥ

12.5.1 ΟΙΚΟΝΟΜΙΚΩΣ ΕΝΕΡΓΟΣ ΚΑΙ ΜΗ ΕΝΕΡΓΟΣ ΠΛΗΘΥΣΜΟΣ

Ο οικονομικώς ενεργός πληθυσμός (απασχολούμενοι και άνεργοι) καθώς επίσης και ο οικονομικώς μη ενεργός πληθυσμός του δήμου Πεύκης απεικονίζεται στον επόμενο πίνακα που θα ακολουθήσει. Ο πληθυσμός είναι διαχωρισμένος σε άντρες και γυναίκες. Έτσι βλέπουμε ότι οι άντρες απασχολούμενοι είναι πιο πολλοί από τις γυναίκες ενώ όσον αφορά τους οικονομικούς μη ενεργούς οι πιο πολλοί είναι γυναίκες. Τέλος το ποσοστό των άνεργων ανδρών είναι περίπου ίσο με το ποσοστό των άνεργων γυναικών.

| ΦΥΛΟ ΚΑΙ ΗΛΙΚΙΑ | ΟΙΚΟΝΟΜΙΚΩΣ ΕΝΕΡΓΟΣ | | ΟΙΚΟΝΟΜΙΚΩΣ ΜΗ ΕΝΕΡΓΟΣ |
|-----------------|---------------------|------------|------------------------|
| | ΑΠΑΣΧΟΛΟΥΜΕΝΟΙ | ΑΝΕΡΓΟΙ | |
| ΑΝΤΡΕΣ | 4.729 | 484 | 3.307 |
| 10 έως 19 | 37 | 21 | 1.182 |
| 20 έως 29 | 798 | 151 | 412 |
| 30 έως 39 | 1.974 | 87 | 68 |
| 40 έως 64 | 1.806 | 63 | 568 |
| 65 & άνω | 114 | 0 | 1.077 |
| ΓΥΝΑΙΚΕΣ | 3.682 | 384 | 5.479 |
| 10 έως 19 | 23 | 20 | 1.176 |
| 20 έως 29 | 847 | 155 | 474 |
| 30 έως 39 | 1.815 | 118 | 686 |
| 40 έως 64 | 962 | 91 | 1.721 |
| 65 & άνω | 35 | 0 | 1.422 |
| ΣΥΝΟΛΟ | 8.411 | 706 | 8.786 |

12.5.2 ΕΠΑΓΓΕΛΜΑΤΙΚΗ ΔΡΑΣΤΗΡΙΟΤΗΤΑ ΠΛΗΘΥΣΜΟΥ

Η επαγγελματική δραστηριότητα του πληθυσμού της Πεύκης απεικονίζεται στον παρακάτω πίνακα ο οποίος απεικονίζει εκτός από τα επαγγέλματα του πληθυσμού και την θέση που κατέχουν στο επάγγελμα. Ο περισσότερος πληθυσμός είναι μισθωτοί και ασχολούνται με το χονδρικό και λιανικό εμπόριο αλλά και με την επισκευή οχημάτων, μοτοσυκλετών και άλλων οικιακών ειδών.

| ΘΕΣΗ ΣΤΟ ΕΠΑΓΓΕΛΜΑ | ΕΡΓΟΔΟΤΕΣ | ΕΡΓΑΖΟΜΕΝΟΙ ΓΙΑ ΔΙΚΟ ΤΟΥΣ ΛΟΓΙΣΜΟ | ΜΙΣΘΩΤΟΙ | ΣΥΜΒΟΗΘΟΥΝΤΑ & ΜΗ ΑΜΕΙΒΟΜΕΝΑ ΜΕΛΗ | ΝΕΟΙ | ΣΥΝΟΛΑ |
|--|-----------|-----------------------------------|----------|-----------------------------------|------|--------|
| | | | | | | |
| ΓΕΩΡΓΙΑ ΚΤΗΝΟΤΡΟΦΙΑ ΘΗΡΑ & ΔΑΣΟΚΟΜΙΑ, ΑΛΙΕΙΑ | 6 | 20 | 23 | 4 | 0 | 53 |
| ΟΡΥΧΕΙΑ & ΛΑΤΟΜΕΙΑ | 0 | 0 | 5 | 0 | 0 | 5 |
| ΜΕΤΑΠΟΙΗΤΙΚΕΣ ΒΙΟΜΗΧΑΝΙΕΣ | 219 | 85 | 787 | 32 | 0 | 1.123 |
| ΠΑΡΟΧΗ ΗΛΕΚΤΡΙΚΟΥ ΡΕΥΜΑΤΟΣ, ΦΥΣΙΚΟΥ ΑΕΡΙΟΥ & ΝΕΡΟΥ | 1 | 1 | 82 | 0 | 0 | 84 |
| ΚΑΤΑΣΚΕΥΕΣ | 65 | 81 | 259 | 2 | 0 | 407 |
| ΧΟΝΔΡΙΚΟ & ΛΙΑΝΙΚΟ ΕΜΠΟΡΙΟ ΕΠΙΣΚΕΥΗ ΟΧΗΜΑΤΩΝ-ΜΟΤΟΣΙΚΛΕΤΩΝ & ΑΛΛΩΝ ΟΙΚΙΑΚΩΝ ΕΙΔΩΝ | 540 | 107 | 945 | 35 | 0 | 1.627 |

| | | | | | | |
|--|--------------|------------|--------------|------------|------------|--------------|
| ΞΕΝΟΔΟΧΕΙΑ & ΕΣΤΙΑΤΟΡΙΑ | 54 | 1 | 210 | 8 | 0 | 273 |
| ΜΕΤΑΦΟΡΕΣ, ΑΠΟΘΗΚΕΥΣΗ & ΕΠΙΚΟΙΝΩΝΙΕΣ | 43 | 83 | 523 | 5 | 0 | 654 |
| ΕΝΔΙΑΜΕΣΟΙ ΧΡΗΜΑΤΟΠΙΣΤΩΤΙΚΟΙ ΟΡΓΑΝΙΣΜΟΙ ΔΙΑΧΕΙΡΙΣΗΣ ΑΚΙΝΗΤΗΣ ΠΕΡΙΟΥΣΙΑΣ | 114 | 322 | 1.044 | 14 | 0 | 1.494 |
| ΔΗΜΟΣΙΑ ΔΙΟΙΚΗΣΗ & ΑΜΥΝΑ ΥΠΟΧΡΕΩΤΙΚΗ ΚΟΙΝΩΝΙΚΗ ΑΣΦΑΛΙΣΗ | 5 | 5 | 786 | 2 | 0 | 789 |
| ΕΚΠΑΙΔΕΥΣΗ | 31 | 46 | 740 | 0 | 0 | 817 |
| ΥΓΕΙΑ & ΚΟΙΝΩΝΙΚΗ ΜΕΡΙΜΝΑ | 27 | 110 | 458 | 0 | 0 | 595 |
| ΛΟΙΠΕΣ ΥΠΗΡΕΣΙΕΣ | 44 | 53 | 411 | 5 | 0 | 513 |
| ΝΕΟΙ, ΜΗ ΔΥΝΑΜΕΝΟΙ ΝΑ ΚΑΤΑΤΑΓΟΥΝ ΚΑΤΑ ΚΛΑΣΟ | 39 | 33 | 278 | 3 | 321 | 674 |
| ΣΥΝΟΛΑ | 1.188 | 947 | 6.551 | 110 | 321 | 9.117 |

ΚΕΦΑΛΑΙΟ 13: ΔΗΜΟΣ ΦΙΛΟΘΕΗΣ

13.1 ΔΙΟΙΚΗΤΙΚΗ ΕΝΤΑΞΗ

Η Φιλοθέη ή αλλιώς κηπούπολη της Αθήνας είναι βόρειο προάστιο των Αθηνών και έδρα του ομώνυμου Δήμου. Κατά την περίοδο της Τουρκοκρατίας η περιοχή άνηκε στην Αγία Φιλοθέη, γόνο της αρχοντικής Αθηναϊκής οικογένειας των Μπενιζέλων, η οποία υποστηρίζεται από πολλούς πως προσέφερε νερό στους περαστικούς από το πηγάδι της. Η Φιλοθέη άρχισε να οικοδομείται για την στέγαση των αναγκών των υπαλλήλων της Εθνικής Τράπεζας στο γειτονικό Χαλάνδρι. Για το οικοδομικό σχέδιο της περιοχής είχαν υποβάλλει προτάσεις γνωστοί αρχιτέκτονες της περιοχής. Χαρακτηριστικά του είναι η καλή ρυμοτομία, η αραιή δόμηση και η πληθώρα χώρων πρασίνου. Επίσης, έχει αυστηρά οικιστικό χαρακτήρα, ενώ ολόκληρη η τοπική αγορά είναι συγκεντρωμένη σε ένα εμπορικό κέντρο. Τα μοναδικά δε καταστήματα ψιλικών έχουν αρχιτεκτονική οικίας. Σήμερα θεωρείται μια από τις πιο προνομιούχες περιοχές των βορείων προαστίων, καθώς είναι ένας μικρός σε έκταση δήμος κοντά στο κέντρο της Αθήνας, χωρίς διαμπερή κυκλοφορία καθώς περιβάλλεται από κεντρικές λεωφόρους και τα τουρκοβούνια.

Το πρόβλημα που αντιμετωπίζει η περιοχή είναι η λεωφόρος Κηφισίας, στην οποία έχουν κατά καιρούς γίνει πολλές επεμβάσεις για να την αποσυμφορήσουν. Μελετάται επιπλέον σχέδιο διέλευσης του Μετρό, που θα εξυπηρετεί την περιοχή. Η νέα γραμμή θα χρηματοδοτηθεί από έσοδα των διοδίων της Αττικής Οδού και προβλέπεται να συνδέσει το 2013 το Μαρούσι με την Πανεπιστημιούπολη και την Αθήνα με το Γαλάτσι, με πολλούς σταθμούς με την ελπίδα να αποσυμφορήσουν την Κηφισίας. Σήμερα έχει έκταση 2.301 στρεμμάτων με πληθυσμό 7.310 κατοίκους σύμφωνα με την απογραφή του 2001.

13.2 ΔΙΟΙΚΗΤΙΚΕΣ ΜΕΤΑΒΟΛΕΣ ΤΟΥ ΟΤΑ

Η κοινότητα Φιλοθέη του Νομού Αττικής και Βοιωτίας προήλθε από την μετονομασία της κοινότητας Νέας Αλεξάνδρειας καθώς επίσης και του οικισμού Νέα Αλεξάνδρεια σε Φιλοθέη στις 18 Μαΐου του 1936 αφού πρώτα ο οικισμός Νέα Αλεξάνδρεια είχε αποσπαστεί από την κοινότητα Χαλανδρίου (18 Ιανουαρίου 1934). Στις 26 Ιουλίου του 1943 η κοινότητα Φιλοθέη υπάγεται στο Νομό Αττικής από τον Νομό Αττικής και Βοιωτίας. Η τελική διοικητική μεταβολή της κοινότητας γίνεται στις 18 Μαΐου του 1990 όπου η κοινότητα Φιλοθέης αναγνωρίζεται σε δήμο Φιλοθέης του Νομού Αττικής.

13.3 ΥΠΟΔΟΜΕΣ ΔΗΜΟΥ

ΠΑΙΔΕΙΑ

- ΠΑΙΔΙΚΟΙ ΣΤΑΘΜΟΙ => 1
- ΝΗΠΙΑΓΩΓΕΙΑ => 1
- ΔΗΜΟΤΙΚΑ => 3
- ΓΥΜΝΑΣΙΑ/ΛΥΚΕΙΑ => 4

ΑΘΛΗΤΙΣΜΟΣ

- ΔΗΜΟΤΙΚΟ ΓΥΜΝΑΣΤΗΡΙΟ

ΠΟΛΙΤΙΣΜΟΣ

- ΠΝΕΥΜΑΤΙΚΟ ΚΕΝΤΡΟ ΔΗΜΟΥ ΦΙΛΟΘΕΗΣ

ΥΓΕΙΑ

- ΙΚΑ

ΔΗΜΟΣΙΑ ΤΑΞΗ

- ΑΣΤΥΝΟΜΙΚΟ ΤΜΗΜΑ ΦΙΛΟΘΕΗΣ

ΣΥΓΚΟΙΝΩΝΙΕΣ

- 610 ΦΙΛΟΘΕΗ-ΑΜΠΕΛΟΚΗΠΟΙ (ΚΥΚΛΙΚΗ)

ΥΠΟΚΑΤΑΣΤΗΜΑΤΑ ΤΡΑΠΕΖΩΝ

- CITIBANK
- EUROBANK
- MILLENNIUM

ΙΕΡΟΙ ΝΑΟΙ

- ΙΕΡΟΣ ΝΑΟΣ ΑΓΙΑ ΦΙΛΟΘΕΗ

13.4 ΔΗΜΟΓΡΑΦΙΚΑ ΣΤΟΙΧΕΙΑ

13.4.1 ΔΙΑΧΩΡΙΣΜΟΣ ΠΛΗΘΥΣΜΟΥ ΚΑΤΑ ΦΥΛΟ ΚΑΙ ΗΛΙΚΙΑ

Ο πίνακας που ακολουθεί απεικονίζει τον πληθυσμό της Φιλοθέης διαχωρισμένο σε άντρες και σε γυναίκες και κατηγοριοποιημένο σε επτά στάδια ηλικιών. Αυτά τα στάδια είναι τα εξής α) 1-19 β) 20-29 γ) 30-39 δ) 40-49 ε) 50-59 στ) 60-69 και ζ) 70 & άνω. Βλέπουμε λοιπόν ότι οι περισσότεροι στον δήμο είναι γυναίκες και βρίσκονται στις ηλικίες 10-19 (άντρες-γυναίκες).

| ΗΛΙΚΙΕΣ | ΑΝΤΡΕΣ | ΓΥΝΑΙΚΕΣ | ΣΥΝΟΛΟ |
|---------------|--------------|--------------|--------------|
| 1-19 | 727 | 670 | 1.397 |
| 20-29 | 401 | 447 | 848 |
| 30-39 | 462 | 612 | 1.074 |
| 40-49 | 505 | 640 | 1.145 |
| 50-59 | 402 | 583 | 985 |
| 60-69 | 358 | 521 | 879 |
| 70 & άνω | 431 | 551 | 982 |
| ΣΥΝΟΛΟ | 3.286 | 4.024 | 7.310 |

13.4.2 ΔΙΑΧΩΡΙΣΜΟΣ ΠΛΗΘΥΣΜΟΥ ΚΑΤΑ ΜΟΡΦΩΤΙΚΟ ΕΠΙΠΕΔΟ

Παρακάτω παρουσιάζεται πίνακας που απεικονίζει τον πληθυσμό του δήμου ανάλογα με το επίπεδο εκπαίδευσης των ανδρών και των γυναικών. Όπως βλέπουμε στον πίνακα ο περισσότερος πληθυσμός είναι πτυχιούχοι ΑΕΙ/ΤΕΙ (περισσότεροι άντρες).

| ΕΠΙΠΕΔΟ ΕΚΠΑΙΔΕΥΣΗΣ | ΑΝΤΡΕΣ | ΓΥΝΑΙΚΕΣ | ΣΥΝΟΛΟ |
|--|--------------|--------------|--------------|
| ΚΑΤΟΧΟΙ ΜΕΤΑΠΤΥΧΙΑΚΟΥ/ ΔΙΔΑΚΤΟΡΙΚΟΥ | 519 | 298 | 817 |
| ΠΤΥΧΙΟΥΧΟΙ ΑΕΙ/ΤΕΙ | 1.206 | 1.094 | 2.300 |
| ΠΤΥΧΙΟΥΧΟΙ ΑΝΩΤΕΡΩΝ ΣΧΟΛΩΝ | 217 | 404 | 621 |
| ΑΠΟΦΟΙΤΟΙ Β' ΒΑΘΜΙΑΣ ΕΚΠΑΙΔΕΥΣΗΣ | 740 | 1.523 | 2.263 |
| ΑΠΟΦΟΙΤΟΙ ΣΤΟΙΧΕΙΩΔΟΥΣ ΕΚΠΑΙΔΕΥΣΗΣ | 180 | 268 | 448 |
| ΑΝΑΛΦΑΒΗΤΟΙ | 63 | 101 | 164 |
| ΣΥΝΟΛΟ | 2.925 | 3.688 | 6.613 |

13.5 ΟΙΚΟΝΟΜΙΚΗ ΔΡΑΣΤΗΡΙΟΤΗΤΑ ΠΛΗΘΥΣΜΟΥ

13.5.1 ΟΙΚΟΝΟΜΙΚΩΣ ΕΝΕΡΓΟΣ ΚΑΙ ΜΗ ΕΝΕΡΓΟΣ ΠΛΗΘΥΣΜΟΣ

Ο παρακάτω πίνακας απεικονίζει τον οικονομικώς ενεργό πληθυσμό (απασχολούμενοι/άνεργοι) καθώς και τον οικονομικώς μη ενεργό πληθυσμό του δήμου Φιλοθέης διαχωρισμένο σε άντρες και σε γυναίκες και κατηγοριοποιημένο σε πέντε στάδια ηλικίας. Τα στάδια ηλικίας όπως βλέπουμε στον πίνακα είναι τα εξής: α)10-19 β) 20-29 γ)30-39 δ) 40-64 και ε) 65 & άνω. Επομένως βλέπουμε στον πίνακα ότι οι γυναίκες είναι περισσότερες όσον αφορά τους άνεργους και τους οικονομικούς μη ενεργούς ενώ όσον αφορά τους απασχολούμενους υπερτερούν οι άντρες. Οι ηλικίες που είναι οι περισσότεροι απασχολούμενοι είναι στα 40-64 για τους άντρες και 30-39 για τις γυναίκες. Όσον αφορά τους άνεργους οι άντρες είναι στις ηλικίες 20-29 και οι γυναίκες στις 30-39. Τέλος όσον αφορά τους οικονομικούς μη ενεργούς οι γυναίκες και οι άντρες είναι περισσότεροι στα 65 & άνω.

| ΦΥΛΟ ΚΑΙ ΗΛΙΚΙΑ | ΟΙΚΟΝΟΜΙΚΩΣ ΕΝΕΡΓΟΣ | | ΟΙΚΟΝΟΜΙΚΩΣ ΜΗ ΕΝΕΡΓΟΣ |
|------------------|---------------------|-----------|------------------------|
| | ΑΠΑΣΧΟΛΟΥΜΕΝΟΙ | ΑΝΕΡΓΟΙ | |
| ΑΝΤΡΕΣ | 1.769 | 77 | 1.079 |
| 10 έως 19 | 2 | 0 | 362 |
| 20 έως 29 | 210 | 41 | 149 |
| 30 έως 39 | 670 | 24 | 36 |
| 40 έως 64 | 732 | 10 | 110 |

| | | | |
|-----------------|--------------|------------|--------------|
| 65 & άνω | 154 | 0 | 422 |
| ΓΥΝΑΙΚΕΣ | 1.489 | 105 | 2.094 |
| 10 έως 19 | 4 | 2 | 328 |
| 20 έως 29 | 258 | 26 | 163 |
| 30 έως 39 | 667 | 51 | 230 |
| 40 έως 64 | 521 | 26 | 624 |
| 65 & άνω | 39 | 0 | 749 |
| ΣΥΝΟΛΟ | 3.258 | 182 | 3.173 |

13.5.2 ΕΠΑΓΓΕΛΜΑΤΙΚΗ ΔΡΑΣΤΗΡΙΟΤΗΤΑ ΠΛΗΘΥΣΜΟΥ

Ο πίνακας που θα ακολουθήσει απεικονίζει τα επαγγέλματα του πληθυσμού του δήμου Φιλοθέης καθώς και την θέση που κατέχουν στα επαγγέλματα. Με τους περισσότερους να είναι μισθωτοί και να ασχολούνται σε ενδιάμεσους χρηματοπιστωτικούς οργανισμούς διαχείρισης ακίνητης περιουσίας.

| ΘΕΣΗ ΣΤΟ ΕΠΑΓΓΕΛΜΑ | ΕΡΓΟΔΟΤΕΣ | ΕΡΓΑΖΟΜΕΝΟΙ ΓΙΑ ΔΙΚΟ ΤΟΥΣ ΛΟΓ/ΣΜΟ | ΜΙΣΘΩΤΟΙ | ΣΥΜΒΟΗΘΟΥΝΤΑ & ΜΗ ΑΜΕΙΒΟΜΕΝΑ ΜΕΛΗ | ΝΕΟΙ | ΣΥΝΟΛΑ |
|--|------------------|--|-----------------|--|-------------|---------------|
| ΕΠΑΓΓΕΛΜΑΤΑ | | | | | | |
| ΓΕΩΡΓΙΑ ΚΤΗΝΟΤΡΟΦΙΑ ΘΗΡΑ & ΔΑΣΟΚΟΜΙΑ, ΑΛΙΕΙΑ | 2 | 3 | 2 | 0 | 0 | 7 |
| ΟΡΥΧΕΙΑ & ΛΑΤΟΜΕΙΑ | 2 | 0 | 4 | 2 | 0 | 8 |
| ΜΕΤΑΠΟΙΗΤΙΚΕΣ ΒΙΟΜΗΧΑΝΙΕΣ | 99 | 19 | 164 | 6 | 0 | 288 |
| ΠΑΡΟΧΗ ΗΛΕΚΤΡΙΚΟΥ ΡΕΥΜΑΤΟΣ, ΦΥΣΙΚΟΥ ΑΕΡΙΟΥ & ΝΕΡΟΥ | 0 | 0 | 14 | 0 | 0 | 14 |
| ΚΑΤΑΣΚΕΥΕΣ | 60 | 7 | 51 | 0 | 0 | 118 |
| ΧΟΝΔΡΙΚΟ & ΛΙΑΝΙΚΟ ΕΜΠΟΡΙΟ ΕΠΙΣΚΕΥΗ ΟΧΗΜΑΤΩΝ- ΜΟΤΟΣΙΚΛΕΤΩΝ & ΑΛΛΩΝ ΟΙΚΙΑΚΩΝ ΕΙΔΩΝ | 315 | 21 | 159 | 20 | 0 | 515 |
| ΞΕΝΟΔΟΧΕΙΑ & ΕΣΤΙΑΤΟΡΙΑ | 47 | 0 | 17 | 3 | 0 | 67 |
| ΜΕΤΑΦΟΡΕΣ, ΑΠΟΘΗΚΕΥΣΗ & ΕΠΙΚΟΙΝΩΝΙΕΣ | 39 | 13 | 119 | 1 | 0 | 172 |
| ΕΝΔΙΑΜΕΣΟΙ ΧΡΗΜΑΤΟΠΙΣΤΩΤΙΚΟΙ ΟΡΓΑΝΙΣΜΟΙ ΔΙΑΧΕΙ- ΡΙΣΗΣ ΑΚΙΝΗΤΗΣ ΠΕΡΙΟΥΣΙΑΣ | 162 | 330 | 455 | 13 | 0 | 960 |

| | | | | | | |
|--|------------|------------|--------------|-----------|-----------|--------------|
| ΔΗΜΟΣΙΑ ΔΙΟΙΚΗΣΗ & ΑΜΥΝΑ ΥΠΟΧΡΕΩΤΙΚΗ ΚΟΙΝΩΝΙΚΗ ΑΣΦΑΛΙΣΗ | 0 | 1 | 137 | 0 | 0 | 138 |
| ΕΚΠΑΙΔΕΥΣΗ | 7 | 11 | 221 | 0 | 0 | 239 |
| ΥΓΕΙΑ & ΚΟΙΝΩΝΙΚΗ ΜΕΡΙΜΝΑ | 22 | 98 | 138 | 0 | 0 | 258 |
| ΛΟΙΠΕΣ ΥΠΗΡΕΣΙΕΣ | 13 | 2 | 309 | 1 | 0 | 345 |
| ΝΕΟΙ, ΜΗ ΔΥΝΑΜΕΝΟΙ ΝΑ ΚΑΤΑΤΑΓΟΥΝ ΚΑΤΑ ΚΛΑΔΟ | 55 | 30 | 152 | 6 | 68 | 311 |
| ΣΥΝΟΛΑ | 823 | 555 | 1.942 | 52 | 68 | 3.440 |

ΚΕΦΑΛΑΙΟ 14: ΔΗΜΟΣ ΧΑΛΑΝΔΡΙΟΥ

14.1 ΔΙΟΙΚΗΤΙΚΗ ΕΝΤΑΞΗ

Το Χαλάνδρι στην αρχαιότητα ήταν εγκαταστημένο επί του αρχαίου δήμου Φλύας που εκτεινόταν από το Ψυχικό και τη Φιλοθέη, έως τα Βριλήσσια και την Αγία Παρασκευή. Σύντομα εξελίχθηκε σε χωριό βορειοανατολικά της πόλης των Αθηνών και η πρόσβαση σε αυτό ήταν εφικτή από παλαιά διαδρομή του σιδηροδρομικού δικτύου. Σήμερα αποτελεί σύγχρονο βορειοανατολικό προάστιο και έναν από τους πιο σημαντικούς και ισχυρούς δήμους της μεγαλούπολης. Η περιοχή του Χαλανδρίου κατοικήθηκε από την προϊστορική Εποχή και λεγόταν «Φλύα» που σημαίνει εύκαρπη γη, πλούσια σε βλάστηση γη, μετονομάστηκε σε Χαλάνδρι κατά τον Τούρκο μεγαλογαιοκτήμονα Χαλά της περιοχής. Μεγάλες εκτάσεις του δήμου καλύπτονται από κλινικές, δημόσιες και ιδιωτικές, ενώ σε ολόκληρη την είσοδο της Πόλης οικοδομούνται πολλές πρεσβείες της χώρας, ενώ το 2007 αποφασίζετε η μεταστέγαση του Υπουργείου Οικονομίας και Οικονομικών.

Ο δήμος Χαλανδρίου βρίσκεται σε ένα αρκετό κομβικό σημείο στο χάρτη του λεκανοπεδίου και περιβάλλεται από τις δυο βασικές λεωφόρους (Κηφισίας και Μεσογείων) που παρέχουν πρόσβαση στην πόλη των Αθηνών από την βόρεια και την ανατολική Αττική. Ακόμα αποτελεί εμπορικό κέντρο που συγκεντρώνει αγοραστικό κοινό από όλο το συγκρότημα βορείων προαστίων. Ο δήμος ειδικεύεται στο εμπόριο και στην παροχή υπηρεσιών καθώς υπάρχουν ζώνες που θυμίζουν μεγαλούπολη αλλά υπάρχουν και οικιστικές ζώνες που θυμίζουν επαρχιακή κωμόπολη. Τέλος σύμφωνα με την απογραφή του 2001 της Ε.Σ.Υ.Ε. ο δήμος έχει έκταση 9.629 στρέμματα με πληθυσμό 71.690 κατοίκους και συνορεύει βόρεια με τον δήμο Βριλησσιών, νότια με τον δήμο Ψυχικού, δυτικά με τον δήμο Φιλοθέη και ανατολικά με τον δήμο Αγίας Παρασκευής.

14.2 ΔΙΟΙΚΗΤΙΚΕΣ ΜΕΤΑΒΟΛΕΣ ΟΤΑ

Η κοινότητα Χαλανδρίου Αττικής και Βοιωτίας δημιουργείται στις 27 Φεβρουαρίου του 1925 με την απόσπαση του οικισμού Χαλανδρίου από τον δήμο Αθηναίων και των ορισμό του ως έδρα της κοινότητας. Στις 16 Μαΐου του 1928 αναγνωρίζονται οι οικισμοί Αγία Παρασκευή και Πολύδροσο και προσαρτιούνται στην κοινότητα. Οι οικισμοί που αποσπώνται από την κοινότητα Χαλανδρίου και ορίζονται ως έδρα της κοινότητας ο κάθε οικισμός, είναι ο οικισμός Αγίας Παρασκευής (06/07/1929), ο οικισμός Ψυχικού (17/10/1929), ο οικισμός Χολαργός (07/09/1933), ο οικισμός Πεντέλη (29/09/1933), ο οικισμός Νέα Αλεξάνδρεια – σημερινή Φιλοθέη (18/01/1934) ενώ στις 30 Οκτωβρίου του 1929 η κοινότητα Αγίας Παρασκευής καταργείται και ενώνεται με την κοινότητα.

Στις 16 Οκτωβρίου του 1940 αναγνωρίζονται οι οικισμοί Βριλήσσια και Νέο Ψυχικό και προσαρτιούνται στην κοινότητα Χαλανδρίου, και στις 29 Ιανουαρίου του 1943 η κοινότητα Χαλανδρίου αναγνωρίζεται σε δήμο Χαλανδρίου ενώ έξι μήνες αργότερα ο δήμος υπάγεται στο Νομό Αττικής από το Νομό Αττικής και Βοιωτίας. Επίσης στις 29 Σεπτεμβρίου του 1946 ο οικισμός Νέο Ψυχικό αποσπάται από τον δήμο Χαλανδρίου και ορίζεται ως έδρα της κοινότητας Νέου Ψυχικού και αντίστοιχα

στις 29 Ιουλίου του 1949 αποσπάται ο οικισμός Βριλήσσια και ορίζεται έδρα της κοινότητας Βριλησσιών. Τέλος στις 7 Απριλίου του 1951 αναγνωρίζεται ο οικισμός Κάτω Χαλάνδρι και προσαρτάται στο δήμο ενώ στις 19 Μαρτίου του 1961 ο οικισμός Πολύδροσο του δήμου Αμαρουσίου καταργείται και προσαρτάται στον οικισμό Χαλάνδρι του δήμου καθώς και ο οικισμός Κάτω Χαλάνδρι καταργείται και προσαρτάται στον οικισμό Βριλήσσια.

14.3 ΥΠΟΔΟΜΕΣ ΔΗΜΟΥ

ΠΑΙΔΕΙΑ

- ΠΑΙΔΙΚΟΙ ΣΤΑΘΜΟΙ => 3
- ΝΗΠΙΑΓΩΓΕΙΑ => 4
- ΔΗΜΟΤΙΚΑ => 6
- ΓΥΜΝΑΣΙΑ/ΛΥΚΕΙΑ => 13

ΑΘΛΗΤΙΣΜΟΣ

- ΓΥΜΝΑΣΤΗΡΙΑ => 1
- ΓΗΠΕΔΑ => 2
- ΚΟΛΥΜΒΗΤΗΡΙΑ => 1
- ΟΡΓΑΝΙΣΜΟΣ ΝΕΟΛΑΙΑΣ ΚΑΙ ΑΘΛΗΣΗΣ

ΠΟΛΙΤΙΣΜΟΣ

- ΑΕΤΟΠΟΥΛΕΙΟ ΠΟΛΙΤΙΣΤΙΚΟ ΚΕΝΤΡΟ

ΥΓΕΙΑ

- ΑΣΚΛΗΠΕΙΟ (ΚΛΙΝΙΚΗ)
- ΕΓΚΕΦΑΛΟΣ (ΚΛΙΝΙΚΗ)
- ΜΑΓΝΗΤΙΚΗ ΤΟΜΟΓΡΑΦΙΑ (ΚΛΙΝΙΚΗ)
- ΙΚΑ

ΔΗΜΟΣΙΑ ΤΑΞΗ

- ΑΣΤΥΝΟΜΙΚΟ ΤΜΗΜΑ ΧΑΛΑΝΔΡΙΟΥ
- ΚΛΙΜΑΚΙΟ ΠΥΡΟΣΒΕΣΤΙΚΗΣ

ΣΥΓΚΟΙΝΩΝΙΕΣ

- Α6 ΧΑΛΑΝΔΡΙ – ΑΘΗΝΑ (ΕΘΝΙΚΗΣ ΑΝΤΙΣΤΑΣΕΩΣ)
- Β6 ΧΑΛΑΝΔΡΙ – ΑΘΗΝΑ (ΣΙΔΕΡΑ)
- 404 ΜΕΤΑΜΟΡΦΩΣΗ – ΚΑΤΩ ΧΑΛΑΝΔΡΙ – ΚΑΤΕΧΑΚΗ (ΚΥΚΛΙΚΗ)
- 411 ΧΑΛΑΝΔΡΙ – ΝΙΕΝ – ΑΓΙΑΣ ΣΙΛΑΣ
- 423 ΧΑΛΑΝΔΡΙ – ΝΕΑ ΠΕΝΤΕΛΗ
- 426 ΧΑΛΑΝΔΡΙ – ΠΑΛΑΙΑ ΠΕΝΤΕΛΗ
- 442 ΧΑΛΑΝΔΡΙ – ΒΡΙΑΛΗΣΣΙΑ – ΝΕΑ ΚΑΙ ΠΑΛΑΙΑ ΠΕΝΤΕΛΗ
- 450 ΔΕΛΤΑ – ΧΑΛΑΝΔΡΙ
- ΣΤΑΘΜΟΙ ΜΕΤΡΟ => ΧΑΛΑΝΔΡΙ
=> ΔΟΥΚΙΣΣΑΣ ΠΛΑΚΕΝΤΙΑΣ
- ΣΤΑΘΜΟΣ ΠΡΟΑΣΤΙΑΚΟΥ => ΠΕΝΤΕΛΗ

ΥΠΟΚΑΤΑΣΤΗΜΑΤΑ ΤΡΑΠΕΖΩΝ

- ΑΓΡΟΤΙΚΗ ΤΡΑΠΕΖΑ

- ΕΘΝΙΚΗ ΤΡΑΠΕΖΑ => 3
- ΕΜΠΟΡΙΚΗ ΤΡΑΠΕΖΑ => 2
- ΤΡΑΠΕΖΑ ΚΥΠΡΟΥ => 2
- ALPHA BANK => 3
- CITIBANK
- EUROBANK => 4
- MILLENNIUM

ΙΕΡΟΙ ΝΑΟΙ

- ΙΕΡΟΣ ΝΑΟΣ ΑΓΙΑ ΑΝΝΑ
- ΙΕΡΟΣ ΝΑΟΣ ΑΓΙΑ ΒΑΡΒΑΡΑ
- ΙΕΡΟΣ ΝΑΟΣ ΑΓΙΑ ΣΚΕΠΗ
- ΙΕΡΟΣ ΝΑΟΣ ΑΓΙΟΙ ΑΝΑΡΓΥΡΟΙ
- ΙΕΡΟΣ ΝΑΟΣ ΑΓΙΟΙ ΤΑΞΙΑΡΧΕΣ
- ΙΕΡΟΣ ΝΑΟΣ ΑΓΙΟΣ ΑΘΑΝΑΣΙΟΣ
- ΙΕΡΟΣ ΝΑΟΣ ΑΓΙΟΣ ΑΝΤΩΝΙΟΣ
- ΙΕΡΟΣ ΝΑΟΣ ΑΓΙΟΣ ΓΕΩΡΓΙΟΣ
- ΙΕΡΟΣ ΝΑΟΣ ΑΓΙΟΣ ΕΛΕΥΘΕΡΙΟΣ
- ΙΕΡΟΣ ΝΑΟΣ ΑΓΙΟΣ ΚΩΝΣΤΑΝΤΙΝΟΣ & ΑΓΙΟΣ ΝΙΚΟΛΑΟΣ
- ΙΕΡΟΣ ΝΑΟΣ ΑΓΙΟΣ ΠΑΝΤΕΛΕΗΜΩΝ
- ΙΕΡΟΣ ΝΑΟΣ ΑΓΙΟΣ ΣΠΥΡΙΔΩΝ
- ΙΕΡΟΣ ΝΑΟΣ ΖΩΟΔΟΧΟΣ ΠΗΓΗ
- ΙΕΡΟΣ ΝΑΟΣ ΜΕΤΑΜΟΡΦΩΣΗΣ ΤΟΥ ΣΩΤΗΡΟΣ
- ΙΕΡΟΣ ΝΑΟΣ ΠΑΝΑΓΙΤΣΑ (ΡΟΔΟ ΑΜΑΡΑΝΤΟ)
- ΙΕΡΟΣ ΝΑΟΣ ΠΡΟΦΗΤΗΣ ΗΛΙΑΣ
- ΜΟΝΗ ΑΓΙΑ ΣΚΕΠΗΣ
- ΜΟΝΗ ΠΑΝΑΓΙΑΣ ΛΥΤΡΩΤΡΙΑΣ

14.4 ΔΗΜΟΓΡΑΦΙΚΑ ΣΤΟΙΧΕΙΑ ΠΛΗΘΥΣΜΟΥ

14.4.1 ΔΙΑΧΩΡΙΣΜΟΣ ΠΛΗΘΥΣΜΟΥ ΚΑΤΑ ΦΥΛΟ ΚΑΙ ΗΛΙΚΙΑ

Ο πληθυσμός του δήμου Χαλανδρίου απεικονίζεται στον παρακάτω πίνακα διαχωρισμένο σε άντρες και γυναίκες αλλά και σε επτά κατηγορίες ηλικιών. Όπως βλέπουμε λοιπόν οι γυναίκες είναι περισσότερες από τους άντρες στον δήμο.

| ΗΛΙΚΙΕΣ | ΑΝΤΡΕΣ | ΓΥΝΑΙΚΕΣ | ΣΥΝΟΛΟ |
|---------------------|---------------|---------------|---------------|
| 1-19 | 7.364 | 6.828 | 14.192 |
| 20-29 | 4.919 | 5.440 | 10.359 |
| 30-39 | 5.315 | 6.152 | 11.467 |
| 40-49 | 5.042 | 6.198 | 11.240 |
| 50-59 | 4.275 | 4.998 | 9.273 |
| 60-69 | 3.394 | 4.285 | 7.679 |
| 70 & άνω | 3.059 | 4.421 | 7.480 |
| ΣΥΝΟΛΟ | 33.368 | 38.322 | 71.690 |

14.4.2 ΔΙΑΧΩΡΙΣΜΟΣ ΠΛΗΘΥΣΜΟΥ ΚΑΤΑ ΜΟΡΦΩΤΙΚΟ ΕΠΙΠΕΔΟ

Το μορφωτικό επίπεδο του πληθυσμού ή αλλιώς το επίπεδο εκπαίδευσής του απεικονίζεται στο παρακάτω πίνακα. Επίσης ο πληθυσμός είναι διαχωρισμένος σε άντρες και γυναίκες. Βλέπουμε λοιπόν ότι στον πίνακα ο περισσότερος πληθυσμός είναι απόφοιτοι β' βαθμίας εκπαίδευσης.

| ΕΠΙΠΕΔΟ ΕΚΠΑΙΔΕΥΣΗΣ | ΑΝΤΡΕΣ | ΓΥΝΑΙΚΕΣ | ΣΥΝΟΛΟ |
|-------------------------------------|---------------|---------------|---------------|
| ΚΑΤΟΧΟΙ ΜΕΤΑΠΤΥΧΙΑΚΟΥ/ ΔΙΔΑΚΤΟΡΙΚΟΥ | 1.332 | 760 | 2.092 |
| ΠΤΥΧΙΟΥΧΟΙ ΑΕΙ/ΤΕΙ | 7.960 | 7.754 | 15.714 |
| ΠΤΥΧΙΟΥΧΟΙ ΑΝΩΤΕΡΩΝ ΣΧΟΛΩΝ | 2.336 | 2.509 | 4.845 |
| ΑΠΟΦΟΙΤΟΙ Β' ΒΑΘΜΙΑΣ ΕΚΠΑΙΔΕΥΣΗΣ | 11.944 | 14.676 | 26.620 |
| ΑΠΟΦΟΙΤΟΙ ΣΤΟΙΧΕΙΩΔΟΥΣ ΕΚΠΑΙΔΕΥΣΗΣ | 4.702 | 6.751 | 11.453 |
| ΑΝΑΛΦΑΒΗΤΟΙ | 1.779 | 2.767 | 4.546 |
| ΣΥΝΟΛΟ | 30.053 | 35.217 | 65.270 |

14.5 ΟΙΚΟΝΟΜΙΚΗ ΔΡΑΣΤΗΡΙΟΤΗΤΑ ΠΛΗΘΥΣΜΟΥ

14.5.1 ΟΙΚΟΝΟΜΙΚΩΣ ΕΝΕΡΓΟΣ ΚΑΙ ΜΗ ΕΝΕΡΓΟΣ ΠΛΗΘΥΣΜΟΣ

Ο οικονομικώς ενεργός (απασχολούμενοι/άνεργοι) και μη ενεργός πληθυσμός του δήμου Χαλανδρίου απεικονίζονται στον παρακάτω πίνακα διαχωρισμένο σε άντρες και σε γυναίκες καθώς επίσης σε πέντε κατηγορίες ηλικιών. Οι πέντε κατηγορίες ηλικιών που είναι διαχωρισμένος ο πληθυσμός είναι α) 10 – 19 β) 20 – 29 γ) 30 – 39 δ) 40 – 64 ε) 65 & άνω. Όπως βλέπουμε και στον πίνακα οι περισσότεροι οι οποίοι απασχολούνται είναι άντρες και βρίσκονται οι πιο πολλοί στα 30-39. Αντίθετα οι πιο πολλοί άνεργοι και οικονομικοί μη ενεργοί είναι γυναίκες στα 20-29 και 40 & άνω αντίστοιχα.

| ΦΥΛΟ ΚΑΙ ΗΛΙΚΙΑ | ΟΙΚΟΝΟΜΙΚΩΣ ΕΝΕΡΓΟΣ | | ΟΙΚΟΝΟΜΙΚΩΣ ΜΗ ΕΝΕΡΓΟΣ |
|-----------------|---------------------|--------------|------------------------|
| | ΑΠΑΣΧΟΛΟΥΜΕΝΟΙ | ΑΝΕΡΓΟΙ | |
| ΑΝΤΡΕΣ | 16.240 | 1.829 | 11.984 |
| 10 έως 19 | 116 | 141 | 3.792 |
| 20 έως 29 | 2.586 | 867 | 1.466 |
| 30 έως 39 | 7.035 | 517 | 389 |
| 40 έως 64 | 5.874 | 304 | 2.235 |

| | | | |
|---------------------|---------------|--------------|---------------|
| 65 & άνω | 629 | 0 | 4.102 |
| ΓΥΝΑΙΚΕΣ | 12.923 | 2.067 | 20.277 |
| 10 έως 19 | 104 | 111 | 3.514 |
| 20 έως 29 | 2.877 | 803 | 1.760 |
| 30 έως 39 | 6.228 | 683 | 2.452 |
| 40 έως 64 | 3.466 | 470 | 6.293 |
| 65 & άνω | 248 | 0 | 6.208 |
| ΣΥΝΟΛΟ | 29.163 | 3.896 | 32.211 |

14.5.2 ΕΠΑΓΓΕΛΜΑΤΙΚΗ ΔΡΑΣΤΗΡΙΟΤΗΤΑ ΠΛΗΘΥΣΜΟΥ

Ο πίνακας που ακολουθεί απεικονίζει την επαγγελματική δραστηριότητα του Χαλανδρίου. Εκτός από τα επαγγέλματα που απεικονίζονται στον πίνακα φαίνεται και η θέση που κατέχει ο πληθυσμός στα επαγγέλματα όπως εργοδότες, εργαζόμενοι για δικό τους λογαριασμό, μισθωτοί, συμβοηθούντα & μη αμειβόμενα μέλη και νέοι. Επομένως έχουμε τους πιο πολλούς να είναι μισθωτοί και να ασχολούνται με τους ενδιάμεσους χρηματοπιστωτικούς οργανισμούς διαχείρισης ακίνητης περιουσίας αλλά και με το χονδρικό και λιανικό εμπόριο και την επισκευή οχημάτων/ μοτοσυκλετών καθώς και άλλων οικιακών ειδών.

| ΘΕΣΗ ΣΤΟ ΕΠΑΓΓΕΛΜΑ | ΕΡΓΟΔΟΤΕΣ | ΕΡΓΑΖΟΜΕΝΟΙ ΓΙΑ ΔΙΚΟ ΤΟΥΣ ΛΟΓ/ΣΜΟ | ΜΙΣΘΩΤΟΙ | ΣΥΜΒΟΗΘΟΥΝΤΑ & ΜΗ ΑΜΕΙΒΟΜΕΝΑ ΜΕΛΗ | ΝΕΟΙ | ΣΥΝΟΛΟ |
|--|------------------|--|-----------------|--|-------------|---------------|
| ΕΠΑΓΓΕΛΜΑΤΑ | | | | | | |
| ΓΕΩΡΓΙΑ ΚΤΗΝΟΤΡΟΦΙΑ ΘΗΡΑ & ΔΑΣΟΚΟΜΙΑ, ΑΛΙΕΙΑ | 23 | 81 | 79 | 33 | 0 | 216 |
| ΟΡΥΧΕΙΑ & ΛΑΤΟΜΕΙΑ | 3 | 2 | 10 | 1 | 0 | 16 |
| ΜΕΤΑΠΟΙΗΤΙΚΕΣ ΒΙΟΜΗΧΑΝΙΕΣ | 445 | 264 | 2.226 | 73 | 0 | 3.008 |
| ΠΑΡΟΧΗ ΗΛΕΚΤΡΙΚΟΥ ΡΕΥΜΑΤΟΣ, ΦΥΣΙΚΟΥ ΑΕΡΙΟΥ & ΝΕΡΟΥ | 1 | 2 | 286 | 0 | 0 | 289 |
| ΚΑΤΑΣΚΕΥΕΣ | 214 | 290 | 1.130 | 13 | 0 | 1.647 |
| ΧΟΝΔΡΙΚΟ & ΛΙΑΝΙΚΟ ΕΜΠΟΡΙΟ ΕΠΙΣΚΕΥΗ ΟΧΗΜΑΤΩΝ- ΜΟΤΟΣΙΚΛΕΤΩΝ & ΑΛΛΩΝ ΟΙΚΙΑΚΩΝ ΕΙΔΩΝ | 1.559 | 366 | 2.622 | 120 | 0 | 4.667 |
| ΞΕΝΟΔΟΧΕΙΑ & ΕΣΤΙΑΤΟΡΙΑ | 254 | 30 | 788 | 42 | 0 | 1.114 |
| ΜΕΤΑΦΟΡΕΣ, ΑΠΟΘΗΚΕΥΣΗ & ΕΠΙΚΟΙΝΩΝΙΕΣ | 107 | 233 | 1.660 | 9 | 0 | 2.009 |

| | | | | | | |
|--|--------------|--------------|---------------|------------|--------------|---------------|
| ΕΝΔΙΑΜΕΣΟΙ ΧΡΗΜΑΤΟΠΙΣΤΩΤΙΚΟΙ ΟΡΓΑΝΙΣΜΟΙ ΔΙΑΧΕΙ- ΡΙΣΗΣ ΑΚΙΝΗΤΗΣ ΠΕΡΙΟΥΣΙΑΣ | 465 | 1.163 | 3.835 | 23 | 0 | 5.486 |
| ΔΗΜΟΣΙΑ ΔΙΟΙΚΗΣΗ & ΑΜΥΝΑ ΥΠΟΧΡΕΩΤΙΚΗ ΚΟΙΝΩΝΙΚΗ ΑΣΦΑΛΙΣΗ | 12 | 18 | 2.852 | 4 | 0 | 2.886 |
| ΕΚΠΑΙΔΕΥΣΗ | 87 | 125 | 2.596 | 1 | 0 | 2.809 |
| ΥΓΕΙΑ & ΚΟΙΝΩΝΙΚΗ ΜΕΡΙΜΝΑ | 99 | 392 | 1.835 | 3 | 0 | 2.329 |
| ΛΟΙΠΕΣ ΥΠΗΡΕΣΙΕΣ | 166 | 288 | 1.660 | 18 | 0 | 2.132 |
| ΝΕΟΙ, ΜΗ ΔΥΝΑΜΕΝΟΙ ΝΑ ΚΑΤΑΤΑΓΟΥΝ ΚΑΤΑ ΚΛΑΔΟ | 260 | 305 | 2.243 | 22 | 1.621 | 4.451 |
| ΣΥΝΟΛΑ | 3.695 | 3.559 | 23.822 | 362 | 1.621 | 33.059 |

ΚΕΦΑΛΑΙΟ 15: ΔΗΜΟΣ ΨΥΧΙΚΟΥ

15.1 ΔΙΟΙΚΗΤΙΚΗ ΕΝΤΑΞΗ

Το Ψυχικό ή αλλιώς Παλαιό Ψυχικό είναι ένα από τα ιστορικά βόρεια προάστια του πολεοδομικού συγκροτήματος των Αθηνών. Είναι από τις πρώτες περιοχές που κατοικήθηκαν στα περίχωρα του κέντρου της πρωτεύουσας για αυτό και η μικρή απόσταση που απέχει από την Αθήνα. Οικοδομήθηκε σε μια ιδιαίτερη προσεγμένη τοποθεσία, πίσω από τα Τουρκοβούνια, που σε συνδυασμό με τη ρυμοτομία της πρότυπης αγγλικής κηπούπολης και το υψηλό εισοδηματικό επίπεδο των κατοίκων του, κατόρθωσε να διατηρήσει το χαρακτήρα της κοινότητας μέχρι και σήμερα. Είναι από τις περιοχές της Αττικής με το περισσότερο πράσινο ενώ πολλοί είναι οι δρόμοι όπου θα δει κανείς τους κατοίκους να απολαμβάνουν τον περίπατό τους ή μια βόλτα με το ποδήλατο. Σήμερα ο πληθυσμός του δήμου σύμφωνα με την απογραφή του 2001 ανέρχεται στους 10.901 κατοίκους με έκταση 2.776 στρέμματα.

15.2 ΔΙΟΙΚΗΤΙΚΕΣ ΜΕΤΑΒΟΛΕΣ ΟΤΑ

Η σύσταση της κοινότητας Ψυχικού του Νομού Αττικής και Βοιωτίας έγινε στις 17 Οκτωβρίου του 1929 με την απόσπαση του οικισμού Ψυχικό από την κοινότητα Χαλανδρίου και τον ορισμό του ως έδρα της κοινότητας. Στις 26 Ιουλίου του 1943 η κοινότητα υπάγεται στο Νομό Αττικής από το Νομό Αττικής και Βοιωτίας ενώ στις 30 Αυγούστου του 1944 η κοινότητα Ψυχικού αναγνωρίζεται σε δήμο Ψυχικού. Ένα χρόνο αργότερα στις 15 Ιουλίου το διάταγμα αναγνώρισης της κοινότητας σε δήμο ανακαλείται και το Ψυχικό παραμένει κοινότητα μέχρι τις 23 Αυγούστου του 1982 όπου η κοινότητα Ψυχικού αναγνωρίζεται σε δήμο Ψυχικού.

15.3 ΥΠΟΔΟΜΕΣ ΔΗΜΟΥ

ΠΑΙΔΕΙΑ

- ΠΑΙΔΙΚΟΙ ΣΤΑΘΜΟΙ => 1
- ΝΗΠΙΑΓΩΓΕΙΑ => 2
- ΔΗΜΟΤΙΚΑ => 2
- ΓΥΜΝΑΣΙΑ/ΛΥΚΕΙΑ => 4

ΑΘΛΗΤΙΣΜΟΣ

- ΓΥΜΝΑΣΤΗΡΙΑ => 1
- ΓΗΠΕΔΑ => 6

ΠΟΛΙΤΙΣΜΟΣ

- ΠΟΛΙΤΙΣΤΙΚΟ ΚΕΝΤΡΟ ΜΠΕΝΕΤΑΤΟΥ ΨΥΧΙΚΟΥ

ΥΓΕΙΑ

- ΜΑΙΕΥΤΗΡΙΟ ΛΗΤΩ
- ΙΚΑ

ΔΗΜΟΣΙΑ ΤΑΞΗ

- ΑΣΤΥΝΟΜΙΚΟ ΤΜΗΜΑ ΨΥΧΙΚΟΥ

ΣΥΓΚΟΙΝΩΝΙΕΣ

- 601 ΑΘΗΝΑ – ΝΕΑ ΦΙΛΟΘΕΗ – ΠΑΛΑΙΟ ΨΥΧΙΚΟ
- 603 ΑΘΗΝΑ – ΠΑΛΑΙΟ ΨΥΧΙΚΟ (ΚΥΚΛΙΚΗ)

ΥΠΟΚΑΤΑΣΤΗΜΑΤΑ ΤΡΑΠΕΖΩΝ

- ΕΘΝΙΚΗ ΤΡΑΠΕΖΑ
- ALPHA BANK
- EUROBANK

ΙΕΡΟΙ ΝΑΟΙ

- ΙΕΡΟΣ ΝΑΟΣ ΑΓΙΟΣ ΔΗΜΗΤΡΙΟΣ

15.4 ΔΗΜΟΓΡΑΦΙΚΑ ΣΤΟΙΧΕΙΑ ΠΛΗΘΥΣΜΟΥ

15.4.1 ΔΙΑΧΩΡΙΣΜΟΣ ΠΛΗΘΥΣΜΟΣ ΚΑΤΑ ΦΥΛΟ ΚΑΙ ΗΛΙΚΙΑ

Ο πίνακας που ακολουθεί απεικονίζει τον πληθυσμό του δήμου κατά φύλο (άντρες και γυναίκες) αλλά και κατά ηλικία. Επομένως βλέπουμε ότι ο δήμος Ψυχικού έχει περισσότερες γυναίκες και λιγότερους άντρες.

| ΗΛΙΚΙΕΣ | ΑΝΤΡΕΣ | ΓΥΝΑΙΚΕΣ | ΣΥΝΟΛΟ |
|---------------|--------------|--------------|---------------|
| 1-19 | 1.037 | 918 | 1.955 |
| 20-29 | 739 | 653 | 1.392 |
| 30-39 | 718 | 971 | 1.689 |
| 40-49 | 787 | 981 | 1.768 |
| 50-59 | 630 | 811 | 1.441 |
| 60-69 | 478 | 672 | 1.150 |
| 70 & άνω | 663 | 843 | 1.506 |
| ΣΥΝΟΛΟ | 5.052 | 5.849 | 10.901 |

15.4.2 ΔΙΑΧΩΡΙΣΜΟΣ ΠΛΗΘΥΣΜΟΥ ΚΑΤΑ ΜΟΡΦΩΤΙΚΟ ΕΠΙΠΕΔΟ

Ο πίνακας που θα ακολουθήσει απεικονίζει τον πληθυσμό του δήμου Ψυχικού ο οποίος εκτός του διαχωρισμού κατά φύλο και ηλικία απεικονίζει και το επίπεδο μόρφωσής του που είναι κατηγοριοποιημένο από το μικρότερο επίπεδο (αναλφάβητοι) μέχρι το μεγαλύτερο (κάτοχοι μεταπτυχιακού/διδακτορικού). Επομένως στον πίνακα βλέπουμε ότι υπερισχύουν οι πτυχιούχοι ΑΕΙ/ΤΕΙ και ακολουθούν με μικρή διαφορά στις τιμές οι απόφοιτοι β' βάθμιας εκπαίδευσης ενώ ακολουθούν οι κάτοχοι μεταπτυχιακού/διδακτορικού όχι όμως με μεγάλη διαφορά.

| ΕΠΙΠΕΔΟ ΕΚΠΑΙΔΕΥΣΗΣ | ΑΝΤΡΕΣ | ΓΥΝΑΙΚΕΣ | ΣΥΝΟΛΟ |
|--|--------------|--------------|--------------|
| ΚΑΤΟΧΟΙ ΜΕΤΑΠΤΥΧΙΑΚΟΥ/ ΔΙΔΑΚΤΟΡΙΚΟΥ | 695 | 403 | 1.098 |
| ΠΤΥΧΙΟΥΧΟΙ ΑΕΙ/ΤΕΙ | 1.912 | 1.655 | 3.567 |
| ΠΤΥΧΙΟΥΧΟΙ ΑΝΩΤΕΡΩΝ ΣΧΟΛΩΝ | 332 | 502 | 834 |
| ΑΠΟΦΟΙΤΟΙ Β΄ ΒΑΘΜΙΑΣ ΕΚΠΑΙΔΕΥΣΗΣ | 1.177 | 2.143 | 3.320 |
| ΑΠΟΦΟΙΤΟΙ ΣΤΟΙΧΕΙΩΔΟΥΣ ΕΚΠΑΙΔΕΥΣΗΣ | 290 | 454 | 744 |
| ΑΝΑΛΦΑΒΗΤΟΙ | 131 | 235 | 366 |
| ΣΥΝΟΛΟ | 4.537 | 5.392 | 9.929 |

15.5 ΟΙΚΟΝΟΜΙΚΗ ΔΡΑΣΤΗΡΙΟΤΗΤΑ ΠΛΗΘΥΣΜΟΥ

15.5.1 ΟΙΚΟΝΟΜΙΚΩΣ ΕΝΕΡΓΟΣ ΚΑΙ ΜΗ ΕΝΕΡΓΟΣ ΠΛΗΘΥΣΜΟΣ

Ο οικονομικώς ενεργός πληθυσμός (απασχολούμενοι/άνεργοι) και μη ενεργός πληθυσμός του ψυχικού απεικονίζονται στον πίνακα. Η οικονομική δραστηριότητα του πληθυσμού όμως είναι διαχωρισμένη κατά φύλο αλλά και κατά ηλικία. Αυτοί που ξεχωρίζουν είναι οι άντρες απασχολούμενοι (30-64) ενώ οι γυναίκες είναι υπερισχύουν στον οικονομικώς μη ενεργό πληθυσμό (65 & άνω).

| ΦΥΛΟ ΚΑΙ ΗΛΙΚΙΑ | ΟΙΚΟΝΟΜΙΚΩΣ ΕΝΕΡΓΟΣ | | ΟΙΚΟΝΟΜΙΚΩΣ ΜΗ ΕΝΕΡΓΟΣ |
|--------------------|------------------------|------------|---------------------------|
| | ΑΠΑΣΧΟ- ΛΟΥΜΕΝΟΙ | ΑΝΕΡΓΟΙ | |
| ΑΝΤΡΕΣ | 2.588 | 169 | 1.780 |
| 10 έως 19 | 3 | 16 | 503 |
| 20 έως 29 | 292 | 79 | 368 |
| 30 έως 39 | 1.023 | 47 | 61 |
| 40 έως 64 | 1.047 | 27 | 166 |
| 65 & άνω | 223 | 0 | 682 |
| ΓΥΝΑΙΚΕΣ | 2.105 | 173 | 3.114 |
| 10 έως 19 | 1 | 0 | 460 |
| 20 έως 29 | 304 | 57 | 292 |
| 30 έως 39 | 1.011 | 54 | 415 |
| 40 έως 64 | 719 | 62 | 854 |
| 65 & άνω | 70 | 0 | 1.093 |
| ΣΥΝΟΛΟ | 4.693 | 342 | 4.894 |

15.5.2 ΕΠΑΓΓΕΛΜΑΤΙΚΗ ΔΡΑΣΤΗΡΙΟΤΗΤΑ ΠΛΗΘΥΣΜΟΥ

Ο παρακάτω πίνακας παρουσιάζει την επαγγελματική δραστηριότητα του δήμου όχι όμως προς τα επαγγέλματα που κάνουν αλλά και ως προς τη θέση που κατέχουν στα επαγγέλματα. Ο πληθυσμός του δήμου Ψυχικού είναι οι πιο πολλοί μισθωτοί και ασχολούνται με ενδιάμεσους χρηματοπιστωτικούς οργανισμούς διαχείρισης ακίνητης περιουσίας.

| ΘΕΣΗ ΣΤΟ ΕΠΑΓΓΕΛΜΑ | ΕΡΓΟΔΟΤΕΣ | ΕΡΓΑΖΟΜΕΝΟΙ ΓΙΑ ΔΙΚΟ ΤΟΥΣ ΛΟΓ/ΣΜΟ | ΜΙΣΘΩΤΟΙ | ΣΥΜΒΟΗΘΟΥΝΤΑ & ΜΗ ΑΜΕΙΒΟΜΕΝΑ ΜΕΛΗ | ΝΕΟΙ | ΣΥΝΟΛΑ |
|--|------------------|--|-----------------|--|-------------|---------------|
| ΕΠΑΓΓΕΛΜΑΤΑ | | | | | | |
| ΓΕΩΡΓΙΑ ΚΤΗΝΟΤΡΟΦΙΑ ΘΗΡΑ & ΔΑΣΟΚΟΜΙΑ, ΑΛΙΕΙΑ | 3 | 7 | 6 | 4 | 0 | 20 |
| ΟΡΥΧΕΙΑ & ΛΑΤΟΜΕΙΑ | 1 | 0 | 2 | 0 | 0 | 3 |
| ΜΕΤΑΠΟΙΗΤΙΚΕΣ ΒΙΟΜΗΧΑΝΙΕΣ | 96 | 27 | 211 | 6 | 0 | 340 |
| ΠΑΡΟΧΗ ΗΛΕΚΤΡΙΚΟΥ ΡΕΥΜΑΤΟΣ, ΦΥΣΙΚΟΥ ΑΕΡΙΟΥ & ΝΕΡΟΥ | 1 | 0 | 19 | 0 | 0 | 20 |
| ΚΑΤΑΣΚΕΥΕΣ | 56 | 22 | 73 | 2 | 0 | 153 |
| ΧΟΝΔΡΙΚΟ & ΛΙΑΝΙΚΟ ΕΜΠΟΡΙΟ ΕΠΙΣΚΕΥΗ ΟΧΗΜΑΤΩΝ- ΜΟΤΟΣΙΚΛΕΤΩΝ & ΑΛΛΩΝ ΟΙΚΙΑΚΩΝ ΕΙΔΩΝ | 347 | 30 | 232 | 17 | 0 | 626 |
| ΞΕΝΟΔΟΧΕΙΑ & ΕΣΤΙΑΤΟΡΙΑ | 45 | 3 | 61 | 5 | 0 | 114 |
| ΜΕΤΑΦΟΡΕΣ, ΑΠΟΘΗΚΕΥΣΗ & ΕΠΙΚΟΙΝΩΝΙΕΣ | 55 | 18 | 181 | 2 | 0 | 256 |
| ΕΝΔΙΑΜΕΣΟΙ ΧΡΗΜΑΤΟΠΙΣΤΩΤΙΚΟΙ ΟΡΓΑΝΙΣΜΟΙ ΔΙΑΧΕΙΡΙΣΗΣ ΑΚΙΝΗΤΗΣ ΠΕΡΙΟΥΣΙΑΣ | 207 | 363 | 583 | 20 | 0 | 1.173 |
| ΔΗΜΟΣΙΑ ΔΙΟΙΚΗΣΗ & ΑΜΥΝΑ ΥΠΟΧΡΕΩΤΙΚΗ ΚΟΙΝΩΝΙΚΗ ΑΣΦΑΛΙΣΗ | 2 | 2 | 490 | 0 | 0 | 416 |
| ΕΚΠΑΙΔΕΥΣΗ | 15 | 16 | 306 | 0 | 0 | 337 |
| ΥΓΕΙΑ & ΚΟΙΝΩΝΙΚΗ ΜΕΡΙΜΝΑ | 30 | 130 | 255 | 1 | 0 | 416 |
| ΛΟΙΠΕΣ ΥΠΗΡΕΣΙΕΣ | 25 | 59 | 442 | 2 | 0 | 528 |
| ΝΕΟΙ, ΜΗ ΔΥΝΑΜΕΝΟΙ ΝΑ ΚΑΤΑΤΑΓΟΥΝ ΚΑΤΑ ΚΛΑΔΟ | 122 | 68 | 264 | 15 | 86 | 555 |
| ΣΥΝΟΛΑ | 1.005 | 745 | 3.125 | 74 | 86 | 5.035 |

ΜΕΡΟΣ 3^ο

Η ΚΟΙΝΩΝΙΚΗ ΣΥΝΘΕΣΗ ΤΟΥ ΝμΣ ΑΘΗΝΩΝ ΚΑΙ ΤΩΝ ΔΕΚΑΤΕΣΣΑΡΩΝ ΔμΣ ΤΗΣ ΝΟΜΑΡΧΙΑΣ.

ΚΕΦΑΛΑΙΟ 1: Η ΚΟΙΝΩΝΙΚΗ ΣΥΝΘΕΣΗ ΤΟΥ ΝΟΜΑΡΧΙΑΚΟΥ ΣΥΜΒΟΥΛΙΟΥ ΑΘΗΝΩΝ

Η Νομαρχία Αθηνών είναι μια μεγάλη σε έκταση Νομαρχία και αποτελεί το ένα μέρος της Υπερνομαρχίας Αθηνών – Πειραιώς. Έχει πληθυσμό 2.664.776 κατοίκους (απογραφή 2001) και για αυτό το λόγο το νομαρχιακό της συμβούλιο αποτελείται από 37 μέλη, το οποίο ασκεί όλες τις δραστηριότητες της Νομαρχίας εκτός από αυτές που ανήκουν στον Νομόρχη Ιωάννη Σγουρό. Ο πίνακας που θα ακολουθήσει απεικονίζει την κοινωνική σύνθεση του νομαρχιακού συμβουλίου ως προς το φύλο, την ηλικία, το μορφωτικό επίπεδο και το επάγγελμα που ισχύουν σήμερα στη Νομαρχία.

| Α/Α | ΦΥΛΟ | ΗΛΙΚΙΑ | ΜΟΡΦΩΤΙΚΟ ΕΠΙΠΕΔΟ | ΕΠΑΓΓΕΛΜΑ |
|------------|-------------|---------------|---------------------------------|----------------------------|
| 1 | Α | 48 | ΠΤΥΧΙΟΥΧΟΣ ΑΕΙ-ΤΕΙ | ΠΟΛΙΤΙΚΟΣ ΜΗΧΑΝΙΚΟΣ |
| 2 | Θ | 45 | Β' ΒΑΘΜΙΑΣ | ΤΡΑΠΕΖΙΚΟΣ |
| 3 | Θ | 42 | Β' ΒΑΘΜΙΑΣ | ΕΠΙΧΕΙΡΗΜΑΤΙΑΣ |
| 4 | Θ | 52 | ΠΤΥΧΙΟΥΧΟΣ ΑΕΙ-ΤΕΙ | ΔΗΜΟΤΙΚ. ΥΠΑΛΛΗΛΟΣ |
| 5 | Α | 48 | ΠΤΥΧΙΟΥΧΟΣ ΑΕΙ-ΤΕΙ | ΔΗΜΟΣΙΟΓΡΑΦΟΣ |
| 6 | Θ | 35 | ΜΕΤΑΠΤΥΧΙΑΚΟ/ΔΙΔΑΚΤΟΡΙΚΟ | ΟΙΚΟΝΟΜΟΛΟΓΟΣ |
| 7 | Θ | 57 | ΠΤΥΧΙΟΥΧΟΣ ΑΕΙ-ΤΕΙ | ΛΟΓΙΣΤΡΙΑ |
| 8 | Α | 53 | Β' ΒΑΘΜΙΑΣ | ΙΔΙΩΤΙΚΟΣ ΥΠΑΛΛΗΛΟΣ |
| 9 | Α | 57 | ΠΤΥΧΙΟΥΧΟΣ ΑΕΙ-ΤΕΙ | ΔΗΜΟΣΙΟΓΡΑΦΟΣ |
| 10 | Θ | 45 | ΠΤΥΧΙΟΥΧΟΣ ΑΕΙ-ΤΕΙ | ΕΚΠΑΙΔΕΥΤΙΚΟΣ |
| 11 | Θ | 45 | ΠΤΥΧΙΟΥΧΟΣ ΑΕΙ-ΤΕΙ | ΔΙΚΗΓΟΡΟΣ |
| 12 | Α | 50 | ΠΤΥΧΙΟΥΧΟΣ ΑΕΙ-ΤΕΙ | ΔΙΚΗΓΟΡΟΣ |
| 13 | Α | 52 | ΜΕΤΑΠΤΥΧΙΑΚΟ/ΔΙΔΑΚΤΟΡΙΚΟ | ΣΥΜΒΟΛΑΙΟΓΡΑΦΟΣ |
| 14 | Θ | 33 | ΠΤΥΧΙΟΥΧΟΣ ΑΕΙ-ΤΕΙ | ΕΚΠΑΙΔΕΥΤΙΚΟΣ |
| 15 | Α | 45 | Β' ΒΑΘΜΙΑΣ | ΕΠΙΧΕΙΡΗΜΑΤΙΑΣ |
| 16 | Α | 42 | ΜΕΤΑΠΤΥΧΙΑΚΟ/ΔΙΔΑΚΤΟΡΙΚΟ | ΠΟΛΙΤΙΚΟΣ ΜΗΧΑΝΙΚΟΣ |
| 17 | Θ | 45 | ΠΤΥΧΙΟΥΧΟΣ ΑΕΙ-ΤΕΙ | ΕΚΠΑΙΔΕΥΤΙΚΟΣ |
| 18 | Α | 55 | ΠΤΥΧΙΟΥΧΟΣ ΑΕΙ-ΤΕΙ | ΔΙΚΗΓΟΡΟΣ |
| 19 | Α | 70 | Β' ΒΑΘΜΙΑΣ | ΣΥΝΤΑΞΙΟΥΧΟΣ |
| 20 | Α | 63 | ΠΤΥΧΙΟΥΧΟΣ ΑΕΙ-ΤΕΙ | ΕΚΠΑΙΔΕΥΤΙΚΟΣ |
| 21 | Α | 57 | Β' ΒΑΘΜΙΑΣ | ΗΘΟΠΟΙΟΣ |
| 22 | Θ | 50 | Β' ΒΑΘΜΙΑΣ | ΕΛΕΥΘ.ΕΠΑΓΓΕΛΜΑΤΙΑΣ |
| 23 | Α | 39 | ΠΤΥΧΙΟΥΧΟΣ ΑΕΙ-ΤΕΙ | ΕΛΕΥΘ. ΕΠΑΓΓΕΛΜΑΤΙΑΣ |
| 24 | Α | 60 | ΠΤΥΧΙΟΥΧΟΣ ΑΕΙ-ΤΕΙ | ΙΑΤΡΟΣ |
| 25 | Θ | 54 | ΠΤΥΧΙΟΥΧΟΣ ΑΕΙ-ΤΕΙ | ΔΗΜΟΣΙΟΓΡΑΦΟΣ |
| 26 | Θ | 45 | ΜΕΤΑΠΤΥΧΙΑΚΟ/ΔΙΔΑΚΤΟΡΙΚΟ | ΙΑΤΡΟΣ |
| 27 | Θ | 49 | ΠΤΥΧΙΟΥΧΟΣ ΑΕΙ-ΤΕΙ | ΔΙΚΗΓΟΡΟΣ |
| 28 | Α | 39 | ΠΤΥΧΙΟΥΧΟΣ ΑΕΙ-ΤΕΙ | ΠΟΛΙΤΙΚΟΣ ΜΗΧΑΝΙΚΟΣ |
| 29 | Α | 45 | Β' ΒΑΘΜΙΑΣ | ΕΠΙΧΕΙΡΗΜΑΤΙΑΣ |
| 30 | Α | 39 | ΠΤΥΧΙΟΥΧΟΣ ΑΕΙ-ΤΕΙ | ΔΙΚΗΓΟΡΟΣ |
| 31 | Α | 68 | ΠΤΥΧΙΟΥΧΟΣ ΑΕΙ-ΤΕΙ | ΣΥΝΤΑΞΙΟΥΧΟΣ |
| 32 | Θ | 50 | ΠΤΥΧΙΟΥΧΟΣ ΑΕΙ-ΤΕΙ | ΔΙΚΗΓΟΡΟΣ |
| 33 | Α | 45 | ΠΤΥΧΙΟΥΧΟΣ ΑΕΙ-ΤΕΙ | ΕΚΠΑΙΔΕΥΤΙΚΟΣ |

| | | | | |
|----|---|----|--------------------------|----------------------|
| 34 | A | 49 | ΠΤΥΧΙΟΥΧΟΣ ΑΕΙ-ΤΕΙ | ΕΚΠΑΙΔΕΥΤΙΚΟΣ |
| 35 | A | 38 | Β' ΒΑΘΜΙΑΣ | ΕΛΕΥΘ. ΕΠΑΓΓΕΛΜΑΤΙΑΣ |
| 36 | A | 45 | ΠΤΥΧΙΟΥΧΟΣ ΑΕΙ-ΤΕΙ | ΔΗΜΟΤΙΚ. ΥΠΑΛΛΗΛΟΣ |
| 37 | Θ | 39 | ΜΕΤΑΠΤΥΧΙΑΚΟ/ΔΙΔΑΚΤΟΡΙΚΟ | ΙΑΤΡΟΣ |

Για να κατανοήσουμε καλύτερα τον παραπάνω πίνακα, θα απεικονίσουμε το φύλο, την ηλικία, το μορφωτικό επίπεδο και το επάγγελμα του νομαρχιακού συμβουλίου με τα παρακάτω γραφήματα.

ΓΡΑΦΗΜΑ 1.1: ΦΥΛΟ ΝμΣ



Όπως βλέπουμε στο γράφημα 1.1 το νομαρχιακό συμβούλιο Αθηνών αποτελείται από 22 άντρες και 15 γυναίκες.

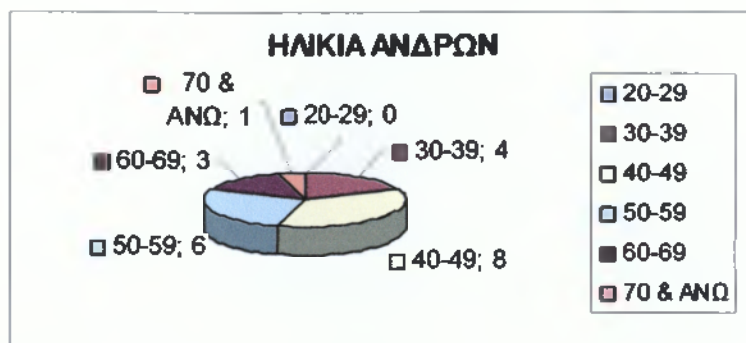
ΓΡΑΦΗΜΑ 1.2: ΗΛΙΚΙΑ ΝμΣ



Όπως βλέπουμε στο γράφημα 1.2 τα μέλη του νομαρχιακού συμβουλίου Αθηνών έχουν τις εξής ηλικίες. Κανένα μέλος δεν έχει την ηλικία 20-29, επτά μέλη είναι 30-39, δεκαπέντε μέλη είναι 40-49, έντεκα μέλη είναι 50-59, τρία μέλη είναι 60-69 και ένα μέλος είναι 70 & άνω.

ΓΡΑΦΗΜΑ 1.3 & 1.4: ΦΥΛΟ ΑΝΑ ΗΛΙΚΙΑ

ΓΡΑΦΗΜΑ 1.3 ΗΛΙΚΙΑ ΑΝΔΡΩΝ



Στο γράφημα 1.3 βλέπουμε την ηλικία των 22 ανδρών. Στην ηλικία 20-29 δεν υπάρχει μέλος-άντρας, στην ηλικία 30-39 υπάρχουν τέσσερις άνδρες, στην ηλικία 40-49 υπάρχουν οκτώ άντρες, στην ηλικία 50-59 υπάρχουν έξι άντρες, στην ηλικία 60-69 υπάρχουν τρεις άντρες και στην ηλικία των 70 & άνω υπάρχει ένας άντρας.

ΓΡΑΦΗΜΑ 1.4 ΗΛΙΚΙΑ ΓΥΝΑΙΚΩΝ



Στο γράφημα 1.4 βλέπουμε την ηλικία των γυναικών του ΝμΣ στο σύνολο των 15 γυναικών. Στις ηλικίες 20-29, 60-69 και 70 & άνω βλέπουμε ότι δεν έχουμε μέλη – γυναίκες ενώ στην ηλικία 30-39 έχουμε τρεις γυναίκες, στην ηλικία 40-49 έχουμε επτά γυναίκες και στην ηλικία 50-59 έχουμε πέντε γυναίκες.

ΓΡΑΦΗΜΑ 1.5: ΜΟΡΦΩΤΙΚΟ ΕΠΙΠΕΔΟ ΝμΣ



Όπως βλέπουμε στο γράφημα 1.5 εννιά μέλη είναι β' βαθμιας εκπαίδευσης, τα είκοσι τρία είναι πτυχιούχοι ΑΕΙ/ΤΕΙ και πέντε κατέχουν μεταπτυχιακό/διδακτορικό.

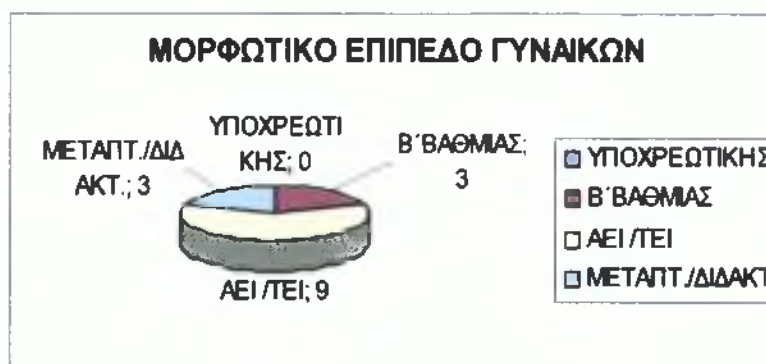
ΓΡΑΦΗΜΑ 1.6 & 1.7: ΜΟΡΦΩΤΙΚΟ ΕΠΙΠΕΔΟ ΑΝΑ ΦΥΛΟ

ΓΡΑΦΗΜΑ 1.6 ΜΟΡΦΩΤΙΚΟ ΕΠΙΠΕΔΟ ΑΝΔΡΩΝ




Στο γράφημα 1.6 βλέπουμε το μορφωτικό επίπεδο των ανδρών του ΝμΣ με έξι άντρες να είναι β' βαθμιας εκπαίδευσης, δεκατέσσερις να είναι πτυχιούχοι ΑΕΙ/ΤΕΙ και δύο κάτοχοι μεταπτυχιακού/διδακτορικού.

ΓΡΑΦΗΜΑ 1.7 ΜΟΡΦΩΤΙΚΟ ΕΠΙΠΕΔΟ ΓΥΝΑΙΚΩΝ



Όπως βλέπουμε στο γράφημα 1.7, τρεις γυναίκες είναι β' βαθμιας εκπαίδευσης, εννιά γυναίκες είναι πτυχιούχοι ΑΕΙ/ΤΕΙ και τρεις γυναίκες κατέχουν μεταπτυχιακό/ διδακτορικό.

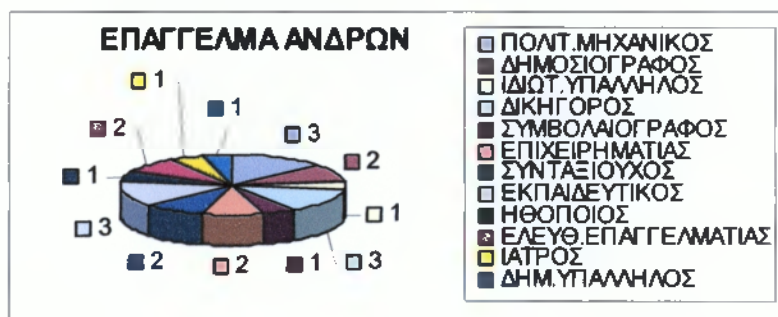
ΓΡΑΦΗΜΑ 1.8: ΕΠΑΓΓΕΛΜΑ ΝμΣ



Το παραπάνω γράφημα απεικονίζει το επάγγελμα του κάθε μέλος του ΝμΣ Αθηνών. Έτσι έχουμε έναν τραπεζικό, τρεις πολιτικούς μηχανικούς, τρεις επιχειρηματίες, δυο δημοτικούς υπάλληλους, τρεις δημοσιογράφους, έναν οικονομολόγο, έναν λογιστή-ρια, έναν ιδιωτικό υπάλληλο, έξι εκπαιδευτικούς, έξι δικηγόρους, έναν συμβολαιογράφο, δυο συνταξιούχους, έναν ηθοποιό, τρεις ελεύθερους επαγγελματίες και τρεις γιατρούς.

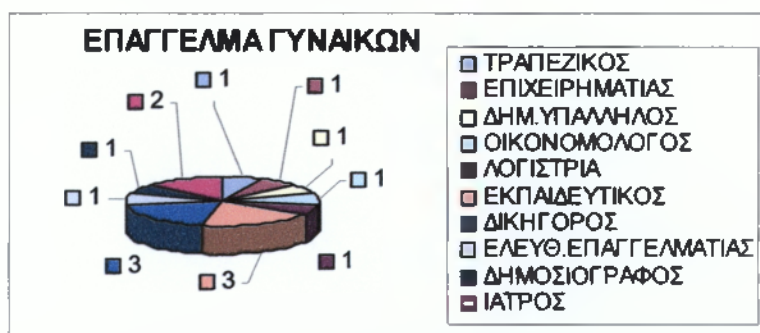
ΓΡΑΦΗΜΑ 1.9 & 1.10: ΕΠΑΓΓΕΛΜΑ ΑΝΑ ΦΥΛΟ

ΓΡΑΦΗΜΑ 1.9 ΕΠΑΓΓΕΛΜΑ ΑΝΔΡΩΝ



Όπως βλέπουμε στο γράφημα 1.9 απεικονίζονται τα επαγγέλματα του ΝμΣ των ανδρών, έτσι έχουμε τρεις πολιτικούς μηχανικούς, δυο δημοσιογράφους, έναν ιδιωτικό υπάλληλο, τρεις είναι δικηγόροι, έναν συμβολαιογράφο, δυο επιχειρηματίες, δυο συνταξιούχους, τρεις εκπαιδευτικούς, ένας είναι ηθοποιός, δυο ελεύθεροι επαγγελματίες, έναν γιατρό και έναν δημοτικό υπάλληλο.

ΓΡΑΦΗΜΑ 1.10 ΕΠΑΓΓΕΛΜΑ ΓΥΝΑΙΚΩΝ



Το γράφημα 1.10 παρουσιάζει τα επαγγέλματα των γυναικών του ΝμΣ, επομένως έχουμε μια τραπεζικό υπάλληλο, μια επιχειρηματία, μια δημοτικό υπάλληλο, μια οικονομολόγο, μια λογίστρια, τρεις εκπαιδευτικούς, τρεις δικηγόρους, μια ελεύθερο επαγγελματία, μια δημοσιογράφο και δυο είναι γιατροί.

Συμπέρασμα: Τα μέλη του ΔμΣ της Νομαρχίας Αθηνών που υπερισχύουν είναι οι άντρες με 22 άτομα έναντι 15 γυναικών. Οι ηλικίες του ΔμΣ ξεκινάνε από 30 ετών ενώ η μέση ηλικία των μελών κυμαίνεται στα 40 με 49. Τα περισσότερα μέλη είναι πτυχιούχοι ΑΕΙ/ΤΕΙ και το επάγγελμα που έχουν οι περισσότεροι είναι εκπαιδευτικός.

ΚΕΦΑΛΑΙΟ 2: Η ΚΟΙΝΩΝΙΚΗ ΣΥΝΘΕΣΗ ΤΩΝ ΕΠΙΛΕΓΜΕΝΩΝ ΔΗΜΟΤΙΚΩΝ ΣΥΜΒΟΥΛΙΩΝ ΤΗΣ ΝΟΜΑΡΧΙΑΣ ΑΘΗΝΩΝ

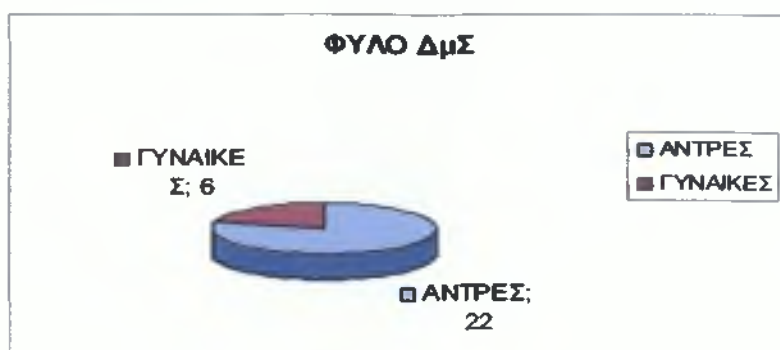
2.1 ΔΗΜΟΣ ΑΓΙΩΝ ΑΝΑΡΓΥΡΩΝ

Ο δήμος Αγίων Αναργύρων ανήκει στα δυτικά προάστια της Αθήνας του Δυτικού Περιφερειακού Τομέα της Νομαρχίας Αθηνών. Είναι ένας σχετικά μεγάλος δήμος με πληθυσμό 32.957 κατοίκους (απογραφή 2001) και για αυτό το δημοτικό του συμβούλιο αποτελείται από 27 μέλη με δήμαρχο τον Νικόλαο Σαράντη. Παρακάτω ακολουθεί η κοινωνική σύνθεση του δημοτικού συμβουλίου σε πίνακα σχετικά με το φύλο, την ηλικία, το μορφωτικό επίπεδο και το επάγγελμα που ισχύουν στο δήμο.

| Α/Α | ΦΥΛΟ | ΗΛΙΚΙΑ | ΜΟΡΦΩΤΙΚΟ ΕΠΙΠΕΔΟ | ΕΠΑΓΓΕΛΜΑ |
|------------|-------------|---------------|---------------------------------|-----------------------------|
| 1 | A | 50 | ΠΤΥΧΙΟΥΧΟΣ ΑΕΙ - ΤΕΙ | ΕΛΕΥΘ. ΕΠΑΓΓΕΛΜΑΤΙΑΣ |
| 2 | A | 57 | ΠΤΥΧΙΟΥΧΟΣ ΑΕΙ - ΤΕΙ | ΔΙΚΗΓΟΡΟΣ |
| 3 | Θ | 55 | Β΄ ΒΑΘΜΙΑΣ ΕΚΠΑΙΔΕΥΣΗΣ | ΔΗΜΟΤΙΚ. ΥΠΑΛΛΗΛΟΣ |
| 4 | A | 57 | ΠΤΥΧΙΟΥΧΟΣ ΑΕΙ - ΤΕΙ | ΔΗΜΟΤΙΚ. ΥΠΑΛΛΗΛΟΣ |
| 5 | Θ | 52 | Β΄ ΒΑΘΜΙΑΣ ΕΚΠΑΙΔΕΥΣΗΣ | ΔΗΜΟΤΙΚ. ΥΠΑΛΛΗΛΟΣ |
| 6 | A | 59 | ΠΤΥΧΙΟΥΧΟΣ ΑΕΙ - ΤΕΙ | ΟΙΚΟΝΟΜΟΛΟΓΟΣ |
| 7 | A | 44 | ΠΤΥΧΙΟΥΧΟΣ ΑΕΙ - ΤΕΙ | ΔΙΚΗΓΟΡΟΣ |
| 8 | A | 49 | Β΄ ΒΑΘΜΙΑΣ ΕΚΠΑΙΔΕΥΣΗΣ | ΕΛΕΥΘ. ΕΠΑΓΓΕΛΜΑΤΙΑΣ |
| 9 | A | 55 | ΠΤΥΧΙΟΥΧΟΣ ΑΕΙ - ΤΕΙ | ΕΚΠΑΙΔΕΥΤΙΚΟΣ |
| 10 | Θ | 57 | Β΄ ΒΑΘΜΙΑΣ ΕΚΠΑΙΔΕΥΣΗΣ | ΔΗΜΟΤΙΚ. ΥΠΑΛΛΗΛΟΣ |
| 11 | A | 52 | ΠΤΥΧΙΟΥΧΟΣ ΑΕΙ - ΤΕΙ | ΔΙΚΗΓΟΡΟΣ |
| 12 | Θ | 55 | ΜΕΤΑΠΤΥΧΙΑΚΟ/ΔΙΔΑΚΤΟΡΙΚΟ | ΕΚΠΑΙΔΕΥΤΙΚΟΣ |
| 13 | A | 52 | ΠΤΥΧΙΟΥΧΟΣ ΑΕΙ - ΤΕΙ | ΗΛΕΚΤΡΟΝΙΚΟΣ |
| 14 | A | 45 | ΠΤΥΧΙΟΥΧΟΣ ΑΕΙ - ΤΕΙ | ΔΙΚΗΓΟΡΟΣ |
| 15 | A | 31 | ΠΤΥΧΙΟΥΧΟΣ ΑΕΙ - ΤΕΙ | ΔΙΚΗΓΟΡΟΣ |
| 16 | Θ | 29 | Β΄ ΒΑΘΜΙΑΣ ΕΚΠΑΙΔΕΥΣΗΣ | ΔΗΜΟΤΙΚ. ΥΠΑΛΛΗΛΟΣ |
| 17 | A | 62 | ΠΤΥΧΙΟΥΧΟΣ ΑΕΙ - ΤΕΙ | ΣΥΜΒΟΛΑΙΟΓΡΑΦΟΣ |
| 18 | A | 59 | ΠΤΥΧΙΟΥΧΟΣ ΑΕΙ - ΤΕΙ | ΔΙΚΗΓΟΡΟΣ |
| 19 | A | 72 | Β΄ ΒΑΘΜΙΑΣ ΕΚΠΑΙΔΕΥΣΗΣ | ΣΥΝΤΑΞΙΟΥΧΟΣ |
| 20 | Θ | 57 | ΠΤΥΧΙΟΥΧΟΣ ΑΕΙ - ΤΕΙ | ΕΛΕΥΘ. ΕΠΑΓΓΕΛΜΑΤΙΑΣ |
| 21 | A | 57 | ΠΤΥΧΙΟΥΧΟΣ ΑΕΙ - ΤΕΙ | ΕΚΠΑΙΔΕΥΤΙΚΟΣ |
| 22 | A | 48 | ΠΤΥΧΙΟΥΧΟΣ ΑΕΙ - ΤΕΙ | ΕΚΠΑΙΔΕΥΤΙΚΟΣ |
| 23 | A | 59 | Β΄ ΒΑΘΜΙΑΣ ΕΚΠΑΙΔΕΥΣΗΣ | ΔΗΜΟΤΙΚ. ΥΠΑΛΛΗΛΟΣ |
| 24 | A | 42 | ΠΤΥΧΙΟΥΧΟΣ ΑΕΙ - ΤΕΙ | ΠΟΛΙΤΙΚΟΣ ΜΗΧΑΝΙΚΟΣ |
| 25 | A | 31 | ΠΤΥΧΙΟΥΧΟΣ ΑΕΙ - ΤΕΙ | ΔΙΚΗΓΟΡΟΣ |
| 26 | A | 57 | ΠΤΥΧΙΟΥΧΟΣ ΑΕΙ - ΤΕΙ | ΔΙΚΗΓΟΡΟΣ |
| 27 | A | 44 | ΠΤΥΧΙΟΥΧΟΣ ΑΕΙ - ΤΕΙ | ΔΙΚΗΓΟΡΟΣ |
| 28 | A | 50 | Β΄ ΒΑΘΜΙΑΣ ΕΚΠΑΙΔΕΥΣΗΣ | ΔΗΜΟΤΙΚ. ΥΠΑΛΛΗΛΟΣ |

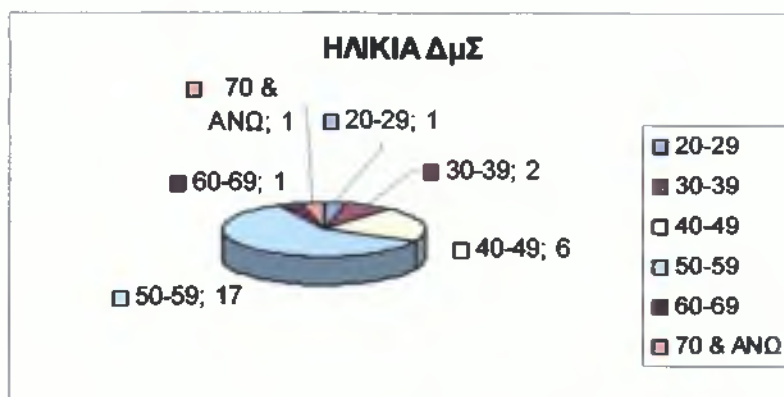
Για να κατανοήσουμε τον πίνακα, παρακάτω ακολουθούν γραφήματα ως προς το φύλο, την ηλικία, την μόρφωση και το επάγγελμα του δημοτικού συμβουλίου.

ΓΡΑΦΗΜΑ 2.1.1: ΦΥΛΟ ΔμΣ



Όπως βλέπουμε στο πρώτο γράφημα ο δήμος Αγίων Αναργύρων έχει 28 μέλη στο δημοτικό συμβούλιο του εκ των οποίων 22 είναι άντρες και 6 γυναίκες.

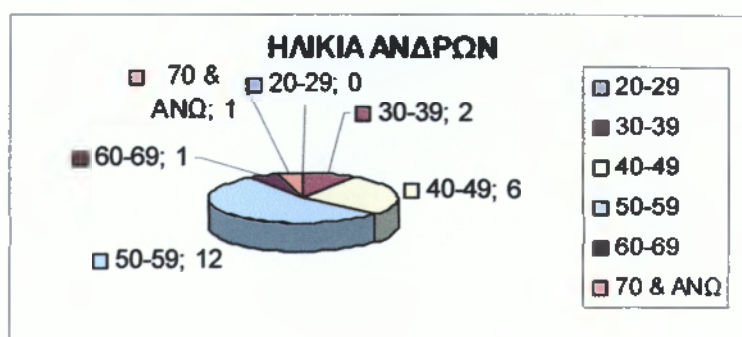
ΓΡΑΦΗΜΑ 2.1.2: ΗΛΙΚΙΑ ΔμΣ



Στο γράφημα 2.1.2 βλέπουμε την ηλικία του ΔμΣ, έτσι έχουμε ένα μέλος στην ηλικία 20-29, δυο μέλη στα 30-39, έξι μέλη στα 40-49, δεκαεπτά μέλη στα 50-59, ένα μέλος στα 60-69 και ένα μέλος στα 70 & άνω.

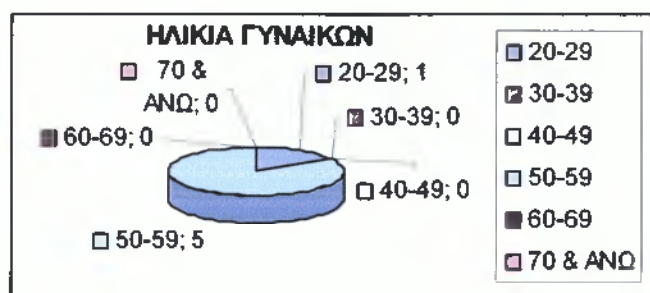
ΓΡΑΦΗΜΑ 2.1.3 & 2.1.4: ΗΛΙΚΙΑ ΑΝΑ ΦΥΛΟ

ΓΡΑΦΗΜΑ 2.1.3 ΗΛΙΚΙΑ ΑΝΔΡΩΝ



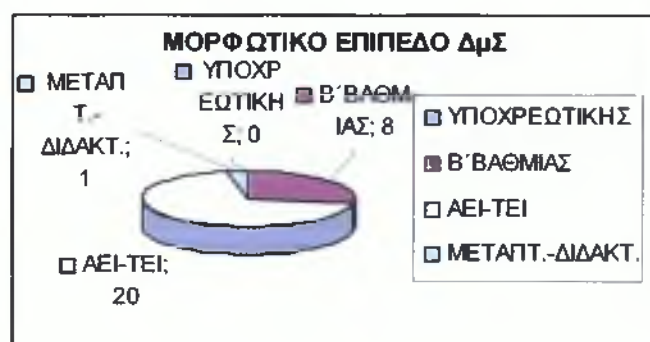
Όπως βλέπουμε στο γράφημα 2.1.3 οι άντρες του ΔμΣ ξεκινάνε από την ηλικία 30-39 με δυο μέλη, έξι άντρες είναι στα 40-49, δώδεκα άντρες στα 50-59, ένας άντρας στην ηλικία 60-69 και ένας άντρας στα 70 & άνω.

ΓΡΑΦΗΜΑ 2.1.4 ΗΛΙΚΙΑ ΓΥΝΑΙΚΩΝ



Στο γράφημα 2.1.4 η ηλικία των γυναικών κυμαίνονται ουσιαστικά στα 50-59 με πέντε γυναίκες-μέλη ενώ στα 20-29 υπάρχει μια γυναίκα. Στα άλλα επίπεδα ηλικιών δεν υπάρχουν άτομα.

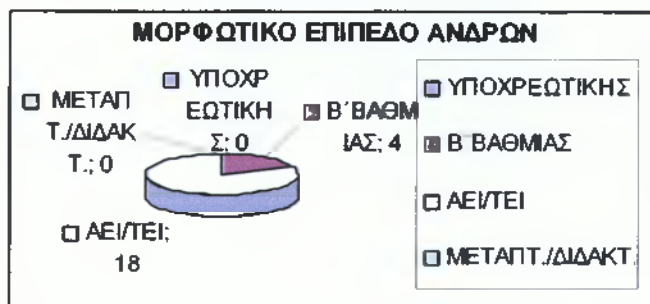
ΓΡΑΦΗΜΑ 2.1.5: ΜΟΡΦΩΤΙΚΟ ΕΠΙΠΕΔΟ ΔμΣ



Όπως βλέπουμε στο γράφημα 2.1.5 το επίπεδο μόρφωσης των μελών του ΔμΣ είναι από β' βάθμιας εκπαίδευσης και πάνω. Έτσι έχουμε οκτώ μέλη β' βάθμιας εκπαίδευσης, είκοσι μέλη πτυχιούχοι ΑΕΙ/ΤΕΙ και ένα μέλος κάτοχος διδακτορικού.

ΓΡΑΦΗΜΑ 2.1.6 & 2.1.7: ΜΟΡΦΩΤΙΚΟ ΕΠΙΠΕΔΟ ΑΝΑ ΦΥΛΟ

ΓΡΑΦΗΜΑ 2.1.6 ΜΟΡΦΩΤΙΚΟ ΕΠΙΠΕΔΟ ΑΝΔΡΩΝ




Όπως βλέπουμε και στο γράφημα 2.1.6 από τους 22 άντρες του ΔμΣ οι τέσσερις έχουν επίπεδο μόρφωσης β' βάθμιας εκπαίδευσης και δεκαοκτώ άντρες είναι πτυχιούχοι ΑΕΙ/ΤΕΙ.

ΓΡΑΦΗΜΑ 2.1.7 ΜΟΡΦΩΤΙΚΟ ΕΠΙΠΕΔΟ ΓΥΝΑΙΚΩΝ



Το γράφημα μας δείχνει το μορφωτικό επίπεδο των γυναικών, έτσι έχουμε τέσσερις γυναίκες β' βάθμιας εκπαίδευσης, δυο γυναίκες είναι πτυχιούχοι ΑΕΙ/ΤΕΙ και μια γυναίκα κάτοχος μεταπτυχιακού/διδακτορικού.

ΓΡΑΦΗΜΑ 2.1.8: ΕΠΑΓΓΕΛΜΑ ΔμΣ



Όπως λοιπόν βλέπουμε, το γράφημα απεικονίζει τα επαγγέλματα του δημοτικού συμβουλίου. Έτσι τρία μέλη είναι ελεύθεροι επαγγελματίες, εννιά μέλη είναι δικηγόροι, επτά μέλη είναι δημοτικοί υπάλληλοι, ένα μέλος είναι οικονομολόγος, τέσσερα μέλη είναι εκπαιδευτικοί, ένα μέλος είναι ηλεκτρονικός, ένα μέλος είναι συμβολαιογράφος, ένα μέλος είναι συνταξιούχος και ένα μέλος είναι πολιτικός μηχανικός.

ΓΡΑΦΗΜΑ 2.1.9 & 2.1.10: ΕΠΑΓΓΕΛΜΑ ΑΝΑ ΦΥΛΟ


Όπως βλέπουμε και στο γράφημα 2.1.6 από τους 22 άντρες του ΔμΣ οι τέσσερις έχουν επίπεδο μόρφωσης β' βάρθμιας εκπαίδευσης και δεκαοκτώ άντρες είναι πτυχιούχοι ΑΕΙ/ΤΕΙ.

ΓΡΑΦΗΜΑ 2.1.7 ΜΟΡΦΩΤΙΚΟ ΕΠΙΠΕΔΟ ΓΥΝΑΙΚΩΝ



Το γράφημα μας δείχνει το μορφωτικό επίπεδο των γυναικών, έτσι έχουμε τέσσερις γυναίκες β' βάρθμιας εκπαίδευσης, δυο γυναίκες είναι πτυχιούχοι ΑΕΙ/ΤΕΙ και μια γυναίκα κάτοχος μεταπτυχιακού/διδακτορικού.

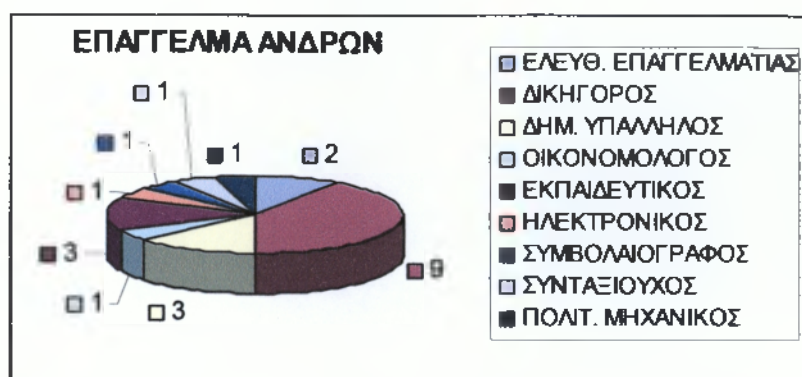
ΓΡΑΦΗΜΑ 2.1.8: ΕΠΑΓΓΕΛΜΑ ΔμΣ



Όπως λοιπόν βλέπουμε, το γράφημα απεικονίζει τα επαγγέλματα του δημοτικού συμβουλίου. Έτσι τρία μέλη είναι ελεύθεροι επαγγελματίες, εννιά μέλη είναι δικηγόροι, επτά μέλη είναι δημοτικοί υπάλληλοι, ένα μέλος είναι οικονομολόγος, τέσσερα μέλη είναι εκπαιδευτικοί, ένα μέλος είναι ηλεκτρονικός, ένα μέλος είναι συμβολαιογράφος, ένα μέλος είναι συνταξιούχος και ένα μέλος είναι πολιτικός μηχανικός.

ΓΡΑΦΗΜΑ 2.1.9 & 2.1.10: ΕΠΑΓΓΕΛΜΑ ΑΝΑ ΦΥΛΟ

ΓΡΑΦΗΜΑ 2.1.9 ΕΠΑΓΓΕΛΜΑ ΑΝΔΡΩΝ



Το γράφημα 2.1.9 απεικονίζει τα επαγγέλματα των ανδρών του δημοτικού συμβουλίου του δήμου. Επομένως έχουμε δυο ελεύθερους επαγγελματίες, εννιά δικηγόρους, τρεις δημοτικούς υπαλλήλους, έναν οικονομολόγο, τρεις εκπαιδευτικούς, έναν ηλεκτρονικό, ένα συμβολαιογράφο, ένα συνταξιούχο και ένα πολιτικό μηχανικό.

ΓΡΑΦΗΜΑ 2.1.10 ΕΠΑΓΓΕΛΜΑ ΓΥΝΑΙΚΩΝ



Όπως βλέπουμε στο γράφημα 2.1.10 στο δημοτικό συμβούλιο του δήμου μια γυναίκα είναι ελεύθερος επαγγελματίας, τέσσερις γυναίκες είναι δημοτικοί υπάλληλοι και μια γυναίκα είναι εκπαιδευτικός.

Συμπέρασμα: Το ΔμΣ των Αγίων Αναργύρων αποτελείται από 28 μέλη, με άντρες 22 περισσότερους από τις γυναίκες οι οποίες είναι 6. Το μικρότερο σε ηλικία μέλος είναι μια γυναίκα 29 ετών και το μεγαλύτερο ένας άντρας στα 72, ενώ η μέση ηλικία των μελών κομμάτινεται στα 50 με 59. Τα περισσότερα μέλη είναι πτυχιούχοι ΑΕΙ/ΤΕΙ αλλά όσον αφορά τις γυναίκες οι περισσότερες είναι β' βάρθμιας εκπαίδευσης και μόνο μια γυναίκα από όλα τα μέλη είναι κάτοχος μεταπτυχιακού/διδακτορικού. Το επάγγελμα που έχουν οι περισσότεροι άντρες είναι δικηγόροι ενώ στις γυναίκες οι περισσότερες είναι δημοτικοί υπάλληλοι.

2.2 ΔΗΜΟΣ (Α)ΜΑΡΟΥΣΙΟΥ

Ο δήμος (Α)Μαρουσίου είναι βόρειο προάστιο της Αθήνας και ανήκει στον Ανατολικό Περιφερειακό Τομέα της Νομαρχίας Αθηνών. Είναι ένας από τους μεγαλύτερους σε έκταση δήμους με πληθυσμό 69.470 κατοίκους (απογραφή 2001) και επομένως το δημοτικό του συμβούλιο αποτελείται από 32 μέλη με δήμαρχο τον Γεώργιο Πατούλη. Στη συνέχεια παρουσιάζεται η κοινωνική σύνθεση του δημοτικού συμβουλίου ανάλογα με το φύλο, την ηλικία, το μορφωτικό επίπεδο και το επάγγελμα που ισχύουν σήμερα στον επόμενο πίνακα.

| Α/Α | ΦΥΛΟ | ΗΛΙΚΙΑ | ΜΟΡΦΩΤΙΚΟ ΕΠΙΠΕΔΟ | ΕΠΑΓΓΕΛΜΑ |
|-----|------|--------|---------------------------------|-------------------------|
| 1 | Α | 53 | Β' ΒΑΘΜΙΑΣ ΕΚΠΑΙΔΕΥΣΗΣ | ΕΛΕΥΘ. ΕΠΑΓΓΕΛΜΑΤΙΑΣ |
| 2 | Α | 35 | ΠΤΥΧΙΟΥΧΟΣ ΑΕΙ-ΤΕΙ | ΠΟΛΙΤΙΚΟΣ ΜΗΧΑΝΙΚΟΣ |
| 3 | Α | 55 | ΠΤΥΧΙΟΥΧΟΣ ΑΕΙ-ΤΕΙ | ΔΗΜΟΣΙΟΓΡΑΦΟΣ |
| 4 | Α | 42 | Β' ΒΑΘΜΙΑΣ ΕΚΠΑΙΔΕΥΣΗΣ | ΕΛΕΥΘ. ΕΠΑΓΓΕΛΜΑΤΙΑΣ |
| 5 | Θ | 69 | Β' ΒΑΘΜΙΑΣ ΕΚΠΑΙΔΕΥΣΗΣ | ΣΥΝΤΑΞΙΟΥΧΟΣ |
| 6 | Θ | 47 | Β' ΒΑΘΜΙΑΣ ΕΚΠΑΙΔΕΥΣΗΣ | ΟΙΚΙΑΚΑ |
| 7 | Α | 54 | ΠΤΥΧΙΟΥΧΟΣ ΑΕΙ-ΤΕΙ | ΙΑΤΡΟΣ |
| 8 | Α | 55 | ΠΤΥΧΙΟΥΧΟΣ ΑΕΙ-ΤΕΙ | ΔΗΜΟΤ. ΥΠΑΛΛΗΛΟΣ |
| 9 | Α | 43 | Β' ΒΑΘΜΙΑΣ ΕΚΠΑΙΔΕΥΣΗΣ | ΙΔΙΩΤΙΚΟΣ ΥΠΑΛΛΗΛΟΣ |
| 10 | Α | 42 | ΠΤΥΧΙΟΥΧΟΣ ΑΕΙ-ΤΕΙ | ΙΔΙΩΤΙΚΟΣ ΥΠΑΛΛΗΛΟΣ |
| 11 | Α | 33 | Β' ΒΑΘΜΙΑΣ ΕΚΠΑΙΔΕΥΣΗΣ | ΕΛΕΥΘ. ΕΠΑΓΓΕΛΜΑΤΙΑΣ |
| 12 | Α | 48 | Β' ΒΑΘΜΙΑΣ ΕΚΠΑΙΔΕΥΣΗΣ | ΕΛΕΥΘ. ΕΠΑΓΓΕΛΜΑΤΙΑΣ |
| 13 | Α | 42 | ΠΤΥΧΙΟΥΧΟΣ ΑΕΙ-ΤΕΙ | ΔΗΜΟΣΙΟΓΡΑΦΟΣ |
| 14 | Α | 49 | ΠΤΥΧΙΟΥΧΟΣ ΑΕΙ-ΤΕΙ | ΕΚΠΑΙΔΕΥΤΙΚΟΣ |
| 15 | Α | 52 | Β' ΒΑΘΜΙΑΣ ΕΚΠΑΙΔΕΥΣΗΣ | ΔΗΜΟΤ. ΥΠΑΛΛΗΛΟΣ |
| 16 | Θ | 53 | Β' ΒΑΘΜΙΑΣ ΕΚΠΑΙΔΕΥΣΗΣ | ΔΗΜΟΤ. ΥΠΑΛΛΗΛΟΣ |
| 17 | Α | 55 | Β' ΒΑΘΜΙΑΣ ΕΚΠΑΙΔΕΥΣΗΣ | ΕΛΕΥΘ. ΕΠΑΓΓΕΛΜΑΤΙΑΣ |
| 18 | Α | 43 | ΠΤΥΧΙΟΥΧΟΣ ΑΕΙ-ΤΕΙ | ΔΙΚΗΓΟΡΟΣ |
| 19 | Α | 44 | Β' ΒΑΘΜΙΑΣ ΕΚΠΑΙΔΕΥΣΗΣ | ΕΛΕΥΘ. ΕΠΑΓΓΕΛΜΑΤΙΑΣ |
| 20 | Α | 57 | Β' ΒΑΘΜΙΑΣ ΕΚΠΑΙΔΕΥΣΗΣ | ΕΛΕΥΘ. ΕΠΑΓΓΕΛΜΑΤΙΑΣ |
| 21 | Θ | 47 | ΠΤΥΧΙΟΥΧΟΣ ΑΕΙ-ΤΕΙ | ΔΙΚΗΓΟΡΟΣ |
| 22 | Α | 35 | ΜΕΤΑΠΤΥΧΙΑΚΟ-ΔΙΔΑΚΤΟΡΙΚΟ | ΟΙΚΟΝΟΜΟΛΟΓΟΣ |
| 23 | Α | 42 | ΠΤΥΧΙΟΥΧΟΣ ΑΕΙ-ΤΕΙ | ΔΙΚΗΓΟΡΟΣ |
| 24 | Α | 45 | Β' ΒΑΘΜΙΑΣ ΕΚΠΑΙΔΕΥΣΗΣ | ΙΔΙΩΤΙΚΟΣ ΥΠΑΛΛΗΛΟΣ |
| 25 | Α | 47 | ΠΤΥΧΙΟΥΧΟΣ ΑΕΙ-ΤΕΙ | ΔΗΜΟΤ. ΥΠΑΛΛΗΛΟΣ |
| 26 | Α | 52 | Β' ΒΑΘΜΙΑΣ ΕΚΠΑΙΔΕΥΣΗΣ | ΙΔΙΩΤΙΚΟΣ ΥΠΑΛΛΗΛΟΣ |
| 27 | Α | 51 | Β' ΒΑΘΜΙΑΣ | ΕΛΕΥΘ. ΕΠΑΓΓΕΛΜΑΤΙΑΣ |
| 28 | Α | 45 | ΠΤΥΧΙΟΥΧΟΣ ΑΕΙ-ΤΕΙ | ΕΚΠΑΙΔΕΥΤΙΚΟΣ |
| 29 | Α | 52 | ΠΤΥΧΙΟΥΧΟΣ ΑΕΙ-ΤΕΙ | ΔΗΜΟΣΙΟΓΡΑΦΟΣ |
| 30 | Α | 46 | ΠΤΥΧΙΟΥΧΟΣ ΑΕΙ-ΤΕΙ | ΕΚΠΑΙΔΕΥΤΙΚΟΣ |
| 31 | Θ | 36 | ΜΕΤΑΠΤΥΧΙΑΚΟ-ΔΙΔΑΚΤΟΡΙΚΟ | ΔΙΚΗΓΟΡΟΣ |
| 32 | Α | 45 | ΠΤΥΧΙΟΥΧΟΣ ΑΕΙ-ΤΕΙ | ΕΚΠΑΙΔΕΥΤΙΚΟΣ |

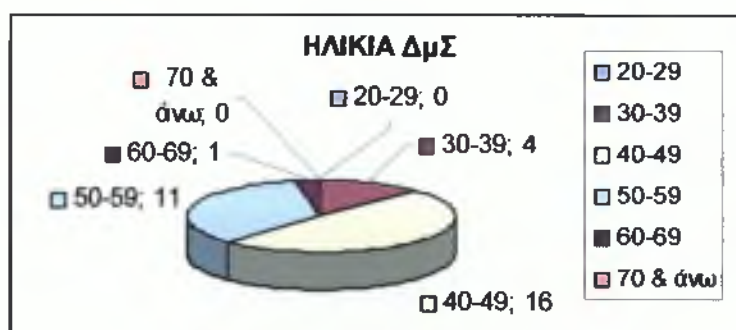
Για να κατανοήσουμε τον πίνακα, παρουσιάζεται παρακάτω γραφήματα σχετικά με την σύνθεση του ΔμΣ ως προς το φύλο, την ηλικία, τη μόρφωση και το επάγγελμα.

ΓΡΑΦΗΜΑ 2.2.1: ΦΥΛΟ ΔμΣ



Όπως βλέπουμε στο γράφημα 2.2.1, το δημοτικό συμβούλιο του Αμαρουσίου αποτελείται από 5 γυναίκες και από 27 άντρες.

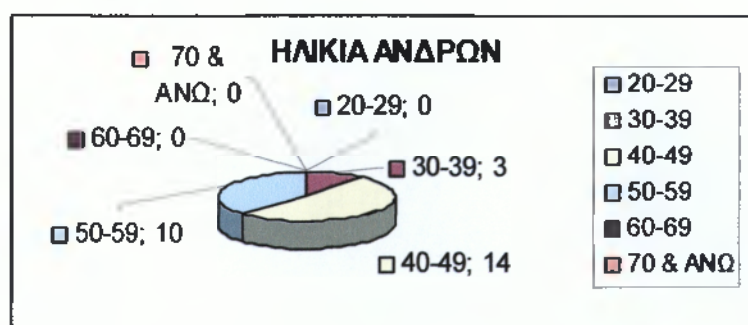
ΓΡΑΦΗΜΑ 2.2.2: ΗΛΙΚΙΑ ΔμΣ



Όπως βλέπουμε στο γράφημα 2.2.2 οι ηλικίες του ΔμΣ ξεκινάνε από την ηλικία των 30-39 με τέσσερα μέλη, στα 40-49 έχουμε δεκαέξι μέλη, στα 50-59 έχουμε έντεκα μέλη και στην ηλικία 60-69 έχουμε ένα μέλος.


ΓΡΑΦΗΜΑ 2.2.3 & 2.2.4: ΗΛΙΚΙΑ ΑΝΑ ΦΥΛΟ

ΓΡΑΦΗΜΑ 2.2.3 ΗΛΙΚΙΑ ΑΝΔΡΩΝ



Όπως βλέπουμε στο γράφημα 2.2.3 το ΔμΣ έχει τρεις άντρες στα 30-39, δεκατέσσερις άντρες στα 40-49 και δέκα άντρες στα 50-59.

ΓΡΑΦΗΜΑ 2.2.4 ΗΛΙΚΙΑ ΓΥΝΑΙΚΩΝ



Όπως βλέπουμε στο γράφημα 2.2.4, στα 30-39 έχουμε μια γυναίκα, στα 40-49 έχουμε δυο γυναίκες, στα 50-59 έχουμε μια γυναίκα και στα 60-69 έχουμε μια πάλι.

ΓΡΑΦΗΜΑ 2.2.5: ΜΟΡΦΩΤΙΚΟ ΕΠΙΠΕΔΟ ΔμΣ



Στο γράφημα 2.2.5 φαίνεται το μορφωτικό επίπεδο του ΔμΣ, όπως βλέπουμε το ΔμΣ είναι από β' βάθμιας εκπαίδευσης και πάνω. Έτσι έχουμε δεκατέσσερα μέλη β' βάθμιας εκπαίδευσης, δεκαέξι μέλη πτυχιούχοι ΑΕΙ/ΤΕΙ και δυο μέλη είναι κάτοχοι μεταπτυχιακού/ διδακτορικού.

ΓΡΑΦΗΜΑ 2.2.6 & 2.2.7: ΜΟΡΦΩΤΙΚΟ ΕΠΙΠΕΔΟ ΑΝΑ ΦΥΛΟ

ΓΡΑΦΗΜΑ 2.2.6 ΜΟΡΦΩΤΙΚΟ ΕΠΙΠΕΔΟ ΑΝΔΡΩΝ




Όπως βλέπουμε στο γράφημα 2.2.6, δώδεκα άντρες έχουν επίπεδο μόρφωσης β' βαθμίας εκπαίδευσης, δεκατέσσερις άντρες είναι πτυχιούχοι ΑΕΙ/ΤΕΙ και ένας άντρας είναι κάτοχος μεταπτυχιακού/διδακτορικού.

ΓΡΑΦΗΜΑ 2.2.7 ΜΟΡΦΩΤΙΚΟ ΕΠΙΠΕΔΟ ΓΥΝΑΙΚΩΝ



Στο γράφημα 2.2.7 απεικονίζεται η μόρφωση των γυναικών του ΔμΣ όπου έχουμε δυο γυναίκες β' βαθμίας εκπαίδευσης, δυο γυναίκες είναι πτυχιούχοι ΑΕΙ/ΤΕΙ και μια γυναίκα είναι κάτοχος μεταπτυχιακού/διδακτορικού.

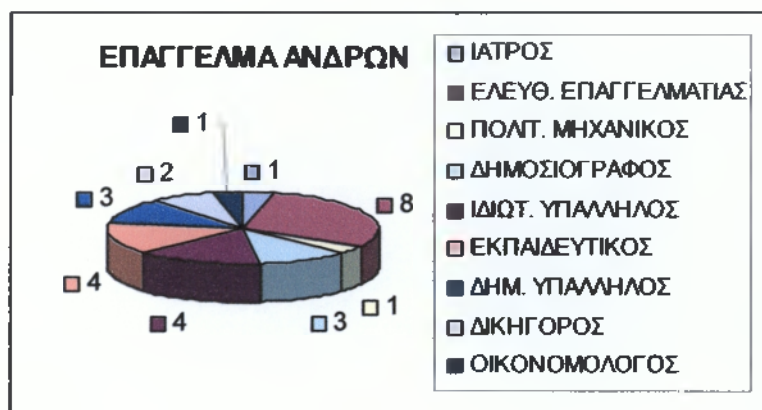
ΓΡΑΦΗΜΑ 2.2.8: ΕΠΑΓΓΕΛΜΑ ΔμΣ



Όπως βλέπουμε τα επαγγέλματα του ΔμΣ είναι, ένα μέλος είναι ιατρός, οκτώ μέλη είναι ελεύθεροι επαγγελματίες, ένα μέλος είναι πολιτικός μηχανικός, τρία μέλη είναι δημοσιογράφοι, ένα μέλος συνταξιούχος, ένα μέλος στα οικιακά, τέσσερα μέλη είναι ιδιωτικοί υπάλληλοι, τέσσερις εκπαιδευτικοί, τέσσερις δημοτικοί υπάλληλοι, τέσσερις δικηγόροι και έναν οικονομολόγο.

ΓΡΑΦΗΜΑ 2.2.9 & 2.2.10: ΕΠΑΓΓΕΛΜΑ ΑΝΑ ΦΥΛΟ

ΓΡΑΦΗΜΑ 2.2.9 ΕΠΑΓΓΕΛΜΑ ΑΝΔΡΩΝ



Όπως βλέπουμε στο γράφημα 2.2.9 έχουμε έναν άντρα γιατρό, οκτώ ελεύθερους επαγγελματίες, έναν πολιτικό μηχανικό, τρεις είναι δημοσιογράφοι, τέσσερις είναι ιδιωτικοί υπάλληλοι, τέσσερις άντρες είναι ιδιωτικοί υπάλληλοι, τέσσερις είναι εκπαιδευτικοί, τρεις άντρες είναι δημόσιοι υπάλληλοι, δυο είναι δικηγόροι και ένας άντρας είναι οικονομολόγος.

ΓΡΑΦΗΜΑ 2.2.10 ΕΠΑΓΓΕΛΜΑ ΓΥΝΑΙΚΩΝ



Όπως βλέπουμε στο τελευταίο γράφημα απεικονίζονται τα ποσοστά των επαγγελμάτων των γυναικών του ΔμΣ, έτσι έχουμε δυο γυναίκες δικηγόρους, μια γυναίκα ασχολείται με τα οικιακά, μια είναι συνταξιούχος και μια είναι δημοτικός υπάλληλος.

Συμπέρασμα: Στο Μαρούσι, το ΔμΣ αποτελείται από περισσότερους άντρες με 27 άτομα σε σύγκριση με 5 γυναίκες που υπάρχουν. Η μέση ηλικία των μελών κομμάτινται στα 40 με 49 και τα περισσότερα μέλη έχουν πτυχίο ΑΕΙ/ΤΕΙ. Αν και οι περισσότεροι άντρες είναι ελεύθεροι επαγγελματίες, οι πιο πολλές γυναίκες είναι δικηγόροι.

2.3 ΔΗΜΟΣ ΓΑΛΑΤΣΙΟΥ

Ο δήμος Γαλατσίου είναι βόρειο προάστιο του πολεοδομικού συγκροτήματος Αθηνών και ανήκει στο Κεντρικό Περιφερειακό Τομέα της Νομαρχίας Αθηνών. Είναι ένας μεγάλος δήμος με πληθυσμό 58.042 κατοίκους και με το μεγαλύτερο ποσοστό πρασίνου. Λόγω του αριθμού των κατοίκων του τα μέλη του δημοτικού του συμβουλίου ανέρχεται στους 28 με δήμαρχο τον Κυριάκο Τσίρο. Παρακάτω παρουσιάζεται ένας πίνακας με την κοινωνική σύνθεση του ΔμΣ σχετικά με το φύλο, την ηλικία, το μορφωτικό επίπεδο και το επάγγελμα των μελών.

| Α/Α | ΦΥΛΟ | ΗΛΙΚΙΑ | ΜΟΡΦΩΤΙΚΟ ΕΠΙΠΕΔΟ | ΕΠΑΓΓΕΛΜΑ |
|-----|------|--------|-------------------------------|-----------------------------|
| 1 | Θ | 54 | ΠΤΥΧΙΟΥΧΟΣ ΑΕΙ-ΤΕΙ | ΙΑΤΡΟΣ |
| 2 | Α | 53 | ΠΤΥΧΙΟΥΧΟΣ ΑΕΙ-ΤΕΙ | ΕΛΕΥΘ. ΕΠΑΓΓΕΛΜΑΤΙΑΣ |
| 3 | Α | 45 | ΠΤΥΧΙΟΥΧΟΣ ΑΕΙ-ΤΕΙ | ΙΑΤΡΟΣ |
| 4 | Θ | 38 | Β' ΒΑΘΜΙΑΣ ΕΚΠΑΙΔΕΥΣΗΣ | ΕΛΕΥΘ. ΕΠΑΓΓΕΛΜΑΤΙΑΣ |
| 5 | Θ | 45 | ΠΤΥΧΙΟΥΧΟΣ ΑΕΙ-ΤΕΙ | ΕΚΠΑΙΔΕΥΤΙΚΟΣ |
| 6 | Α | 50 | ΠΤΥΧΙΟΥΧΟΣ ΑΕΙ-ΤΕΙ | ΔΙΚΗΓΟΡΟΣ |
| 7 | Α | 52 | ΠΤΥΧΙΟΥΧΟΣ ΑΕΙ-ΤΕΙ | ΕΛΕΥΘ. ΕΠΑΓΓΕΛΜΑΤΙΑΣ |
| 8 | Α | 55 | ΠΤΥΧΙΟΥΧΟΣ ΑΕΙ-ΤΕΙ | ΙΑΤΡΟΣ |
| 9 | Α | 57 | ΠΤΥΧΙΟΥΧΟΣ ΑΕΙ-ΤΕΙ | ΙΑΤΡΟΣ |
| 10 | Θ | 49 | ΠΤΥΧΙΟΥΧΟΣ ΑΕΙ-ΤΕΙ | ΓΥΜΝΑΣΤΡΙΑ |
| 11 | Α | 47 | ΠΤΥΧΙΟΥΧΟΣ ΑΕΙ-ΤΕΙ | ΙΔΙΩΤΙΚΟΣ ΥΠΑΛΛΗΛΟΣ |
| 12 | Θ | 43 | Β' ΒΑΘΜΙΑΣ ΕΚΠΑΙΔΕΥΣΗΣ | ΙΔΙΩΤΙΚΟΣ ΥΠΑΛΛΗΛΟΣ |
| 13 | Α | 64 | Β' ΒΑΘΜΙΑΣ ΕΚΠΑΙΔΕΥΣΗΣ | ΕΛΕΥΘ. ΕΠΑΓΓΕΛΜΑΤΙΑΣ |
| 14 | Α | 53 | ΠΤΥΧΙΟΥΧΟΣ ΑΕΙ-ΤΕΙ | ΙΑΤΡΟΣ |
| 15 | Α | 27 | ΠΤΥΧΙΟΥΧΟΣ ΑΕΙ-ΤΕΙ | ΤΡΑΠΕΖΙΚΟΣ |
| 16 | Θ | 52 | Β' ΒΑΘΜΙΑΣ ΕΚΠΑΙΔΕΥΣΗΣ | ΕΦΟΡΙΑΚΟΣ |
| 17 | Α | 68 | Β' ΒΑΘΜΙΑΣ ΕΚΠΑΙΔΕΥΣΗΣ | ΣΥΝΤΑΞΙΟΥΧΟΣ |
| 18 | Α | 55 | ΠΤΥΧΙΟΥΧΟΣ ΑΕΙ-ΤΕΙ | ΔΙΚΗΓΟΡΟΣ |
| 19 | Α | 62 | Β' ΒΑΘΜΙΑΣ ΕΚΠΑΙΔΕΥΣΗΣ | ΣΥΝΤΑΞΙΟΥΧΟΣ |
| 20 | Α | 52 | ΠΤΥΧΙΟΥΧΟΣ ΑΕΙ-ΤΕΙ | ΕΛΕΥΘ. ΕΠΑΓΓΕΛΜΑΤΙΑΣ |
| 21 | Α | 33 | ΠΤΥΧΙΟΥΧΟΣ ΑΕΙ-ΤΕΙ | ΕΛΕΥΘ. ΕΠΑΓΓΕΛΜΑΤΙΑΣ |
| 22 | Α | 40 | ΠΤΥΧΙΟΥΧΟΣ ΑΕΙ-ΤΕΙ | ΕΚΠΑΙΔΕΥΤΙΚΟΣ |
| 23 | Θ | 57 | ΠΤΥΧΙΟΥΧΟΣ ΑΕΙ-ΤΕΙ | ΔΙΚΗΓΟΡΟΣ |
| 24 | Α | 50 | Β' ΒΑΘΜΙΑΣ ΕΚΠΑΙΔΕΥΣΗΣ | ΔΗΜΟΤΙΚ. ΥΠΑΛΛΗΛΟΣ |
| 25 | Α | 56 | ΠΤΥΧΙΟΥΧΟΣ ΑΕΙ-ΤΕΙ | ΙΑΤΡΟΣ |
| 26 | Α | 29 | Β' ΒΑΘΜΙΑΣ ΕΚΠΑΙΔΕΥΣΗΣ | ΗΛΕΚΤΡΟΛΟΓΟΣ |
| 27 | Α | 45 | Β' ΒΑΘΜΙΑΣ ΕΚΠΑΙΔΕΥΣΗΣ | ΕΛΕΥΘ. ΕΠΑΓΓΕΛΜΑΤΙΑΣ |
| 28 | Α | 53 | Β' ΒΑΘΜΙΑΣ ΕΚΠΑΙΔΕΥΣΗΣ | ΕΛΕΥΘ. ΕΠΑΓΓΕΛΜΑΤΙΑΣ |


Για να κατανοήσουμε περισσότερο τον πίνακα του ΔμΣ που είδαμε παραπάνω, ακολουθούν γραφήματα ως προς το φύλο, την ηλικία, την μόρφωση και το επάγγελμα και όλα αυτά σε σχέση με το φύλο.

ΓΡΑΦΗΜΑ 2.3.1: ΦΥΛΟ ΔμΣ



Στο γράφημα 2.3.1 βλέπουμε ότι το δημοτικό συμβούλιο του δήμου Γαλατσίου αποτελείται από 21 άντρες και 7 γυναίκες.


ΓΡΑΦΗΜΑ 2.3.2: ΗΛΙΚΙΑ ΔμΣ



Η μέση ηλικία των μελών είναι 50-59 με δεκατέσσερα μέλη όμως έχουμε και δυο μέλη στα 20-29, δυο μέλη στα 30-39, επτά μέλη στα 40-49 και τρία μέλη στα 60-69.

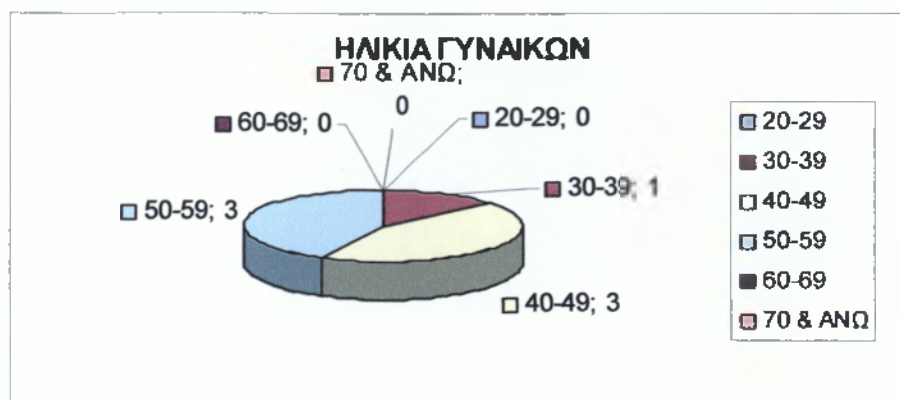
ΓΡΑΦΗΜΑ 2.3.3 & 2.3.4: ΗΛΙΚΙΑ ΑΝΑ ΦΥΛΟ

ΓΡΑΦΗΜΑ 2.3.3 ΗΛΙΚΙΑ ΑΝΔΡΩΝ



Βλέποντας το γράφημα αντιλαμβανόμαστε ότι από τους 21 άντρες οι 2 είναι στα 20-29, ένας είναι στα 30-39, 4 στα 40-49, 11 είναι στα 50-59 και 3 στα 60-69.

ΓΡΑΦΗΜΑ 2.3.4 ΗΛΙΚΙΑ ΓΥΝΑΙΚΩΝ



Όπως βλέπουμε στο γράφημα 2.3.4 από τις επτά γυναίκες οι τρεις είναι στην ηλικία των 40-49 οι άλλες τρεις είναι στα 50-59 και μια γυναίκα είναι στην ηλικία των 30-39.


ΓΡΑΦΗΜΑ 2.3.5: ΜΟΡΦΩΤΙΚΟ ΕΠΙΠΕΔΟ ΔμΣ



Στο γράφημα 2.3.5 βλέπουμε την μόρφωση του ΔμΣ, έτσι έχουμε δέκα μέλη που είναι β' βάθμιας εκπαίδευσης και δεκαοκτώ μέλη πτυχιούχους ΑΕΙ/ΤΕΙ.

ΓΡΑΦΗΜΑ 2.3.6 & 2.3.7: ΜΟΡΦΩΤΙΚΟ ΕΠΙΠΕΔΟ ΑΝΑ ΦΥΛΟ

ΓΡΑΦΗΜΑ 2.3.6 ΜΟΡΦΩΤΙΚΟ ΕΠΙΠΕΔΟ ΑΝΔΡΩΝ




Το μορφωτικό επίπεδο των ανδρών κυμαίνεται στην β' βάθμια εκπαίδευση με επτά άντρες μέλη και σε πτυχιούχους ΑΕΙ/ΤΕΙ με δεκατέσσερις άντρες.

ΓΡΑΦΗΜΑ 2.3.7 ΜΟΡΦΩΤΙΚΟ ΕΠΙΠΕΔΟ ΓΥΝΑΙΚΩΝ



Η μόρφωση των γυναικών του ΔμΣ απεικονίζεται στο γράφημα που απεικονίστηκε. Επομένως έχουμε τρεις γυναίκες απόφοιτοι της β' βαθμιας εκπαίδευσης και τέσσερις γυναίκες οι οποίες είναι πτυχιούχοι ΑΕΙ/ΤΕΙ.

ΓΡΑΦΗΜΑ 2.3.8: ΕΠΑΓΓΕΛΜΑ ΔμΣ

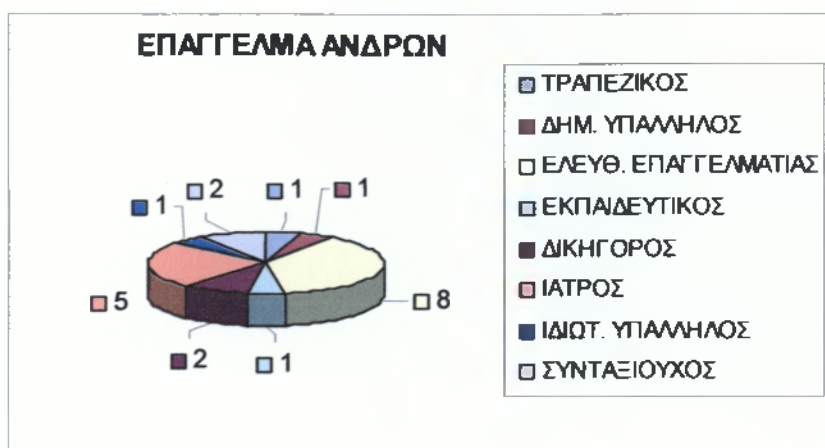


Τα μέλη του ΔμΣ του δήμου Γαλατσίου όπως βλέπουμε στο γράφημα 2.3.8 έχουν τα εξής επαγγέλματα. Επομένως ένα μέλος είναι τραπεζικός, ένας εφοριακός, ένας δημόσιος υπάλληλος, εννιά μέλη είναι ελεύθεροι επαγγελματίες, δυο είναι εκπαιδευτικοί, τρεις δικηγόροι, έξι είναι γιατροί, δυο είναι ιδιωτικοί υπάλληλοι, δυο είναι συνταξιούχοι και ένα μέλος είναι γυμναστής/ρια.


ΓΡΑΦΗΜΑ 2.3.9 & 2.3.10: ΕΠΑΓΓΕΛΜΑ ΑΝΑ ΦΥΛΟ

ΓΡΑΦΗΜΑ 2.3.9 ΕΠΑΓΓΕΛΜΑ ΑΝΔΡΩΝ

Όπως θα δούμε στο γράφημα 2.3.9 που ακολουθεί, ένας άντρας είναι τραπεζικός υπάλληλος, ένας άντρας είναι δημοτικός υπάλληλος, οκτώ είναι ελεύθεροι επαγγελματίες, ένας είναι εκπαιδευτικός, δυο είναι δικηγόροι, πέντε άντρες είναι γιατροί, ένας είναι ιδιωτικός υπάλληλος και δυο είναι συνταξιούχοι.



ΓΡΑΦΗΜΑ 2.3.10 ΕΠΑΓΓΕΛΜΑ ΓΥΝΑΙΚΩΝ



Όπως βλέπουμε και στο γράφημα 2.3.10 και οι 7 γυναίκες του ΔμΣ του δήμου έχουν διαφορετικά επαγγέλματα. Έτσι έχουμε μια εφοριακός, μια ελεύθερος επαγγελματίας, μια εκπαιδευτικός, μια δικηγόρος, μια ιατρός, μια ιδιωτικός υπάλληλος και μία γυμναστήτρια.

Συμπέρασμα: Το ΔμΣ του δήμου Γαλασίου αποτελείται και αυτός από πιο πολλούς άντρες. Έτσι έχει 21 άντρες και 7 γυναίκες. Η μέση ηλικία των μελών του ΔμΣ είναι 50 με 59 αν και των γυναικών θα μπορούσαμε να πούμε πως κυμαίνεται από 40 μέχρι 59. Τα περισσότερα μέλη είναι πτυχιούχοι ΑΕΙ/ΤΕΙ ενώ δεν υπάρχει κανένα μέλος που να έχει μεταπτυχιακό/διδακτορικό. Τέλος τα περισσότερα μέλη του ΔμΣ είναι γιατροί.

2.4 ΔΗΜΟΣ ΗΡΑΚΛΕΙΟΥ

Ο δήμος Ηρακλείου ανήκει στα βορειοανατολικά προάστια της Αθήνας του Ανατολικού Περιφερειακού Τομέα της Νομαρχίας Αθηνών. Διοικείται από 27μελές δημοτικό συμβούλιο υπό τον δήμαρχο. Η θητεία του συμβουλίου είναι τετραετής και η τελευταία θητεία του ξεκίνησε την 1-1-2007 με δήμαρχο τον Σταύρο Γεωργόπουλο. Παρακάτω παρουσιάζεται πίνακας με την κοινωνική σύνθεση του ΔμΣ.

| Α/Α | ΦΥΛΟ | ΗΛΙΚΙΑ | ΜΟΡΦΩΤΙΚΟ ΕΠΙΠΕΔΟ | ΕΠΑΓΓΕΛΜΑ |
|-----|------|--------|---------------------------------|-----------------------|
| 1 | Θ | 50 | Β' ΒΑΘΜΙΑΣ ΕΚΠΑΙΔΕΥΣΗΣ | ΕΦΟΡΙΑΚΟΣ |
| 2 | Α | 47 | Β' ΒΑΘΜΙΑΣ ΕΚΠΑΙΔΕΥΣΗΣ | ΤΡΑΠΕΖΙΚΟΣ |
| 3 | Α | 42 | ΠΤΥΧΙΟΥΧΟΣ ΑΕΙ-ΤΕΙ | ΔΙΚΗΓΟΡΟΣ |
| 4 | Α | 43 | ΠΤΥΧΙΟΥΧΟΣ ΑΕΙ-ΤΕΙ | ΕΦΟΡΙΑΚΟΣ |
| 5 | Θ | 41 | ΠΤΥΧΙΟΥΧΟΣ ΑΕΙ-ΤΕΙ | ΕΚΠΑΙΔΕΥΤΙΚΟΣ |
| 6 | Α | 32 | ΠΤΥΧΙΟΥΧΟΣ ΑΕΙ-ΤΕΙ | ΔΙΚΗΓΟΡΟΣ |
| 7 | Α | 32 | Β' ΒΑΘΜΙΑΣ ΕΚΠΑΙΔΕΥΣΗΣ | ΕΛΕΥΘ. ΕΠΑΓΓΕΛΜΑΤΙΑΣ |
| 8 | Α | 42 | ΠΤΥΧΙΟΥΧΟΣ ΑΕΙ-ΤΕΙ | ΕΛΕΥΘ. ΕΠΑΓΓΕΛΜΑΤΙΑΣ |
| 9 | Θ | 53 | ΜΕΤΑΠΤΥΧΙΑΚΟ-ΔΙΔΑΚΤΟΡΙΚΟ | ΟΙΚΟΝΟΜΟΛΟΓΟΣ |
| 10 | Α | 41 | Β' ΒΑΘΜΙΑΣ ΕΚΠΑΙΔΕΥΣΗΣ | ΤΡΑΠΕΖΙΚΟΣ |
| 11 | Α | 55 | Β' ΒΑΘΜΙΑΣ ΕΚΠΑΙΔΕΥΣΗΣ | ΑΣΦΑΛΙΣΤΗΣ |
| 12 | Α | 29 | ΠΤΥΧΙΟΥΧΟΣ ΑΕΙ-ΤΕΙ | ΔΗΜΟΤΙΚ. ΥΠΑΛΛΗΛΟΣ |
| 13 | Α | 42 | ΜΕΤΑΠΤΥΧΙΑΚΟ-ΔΙΔΑΚΤΟΡΙΚΟ | ΕΚΠΑΙΔΕΥΤΙΚΟΣ |
| 14 | Α | 27 | ΜΕΤΑΠΤΥΧΙΑΚΟ-ΔΙΔΑΚΤΟΡΙΚΟ | ΕΛΕΥΘ. ΕΠΑΓΓΕΛΜΑΤΙΑΣ |
| 15 | Α | 52 | ΜΕΤΑΠΤΥΧΙΑΚΟ-ΔΙΔΑΚΤΟΡΙΚΟ | ΙΑΤΡΟΣ |
| 16 | Α | 41 | ΠΤΥΧΙΟΥΧΟΣ ΑΕΙ-ΤΕΙ | ΕΛΕΥΘ. ΕΠΑΓΓΕΛΜΑΤΙΑΣ |
| 17 | Α | 55 | ΜΕΤΑΠΤΥΧΙΑΚΟ-ΔΙΔΑΚΤΟΡΙΚΟ | ΠΟΛΙΤΙΚΟΣ ΜΗΧΑΝΙΚΟΣ |
| 18 | Α | 45 | ΠΤΥΧΙΟΥΧΟΣ ΑΕΙ-ΤΕΙ | ΔΙΚΗΓΟΡΟΣ |
| 19 | Α | 65 | Β' ΒΑΘΜΙΑΣ ΕΚΠΑΙΔΕΥΣΗΣ | ΕΛΕΥΘ. ΕΠΑΓΓΕΛΜΑΤΙΑΣ |
| 20 | Θ | 48 | Β' ΒΑΘΜΙΑΣ ΕΚΠΑΙΔΕΥΣΗΣ | ΕΠΙΧΕΙΡΗΜΑΤΙΑΣ |
| 21 | Θ | 46 | Β' ΒΑΘΜΙΑΣ ΕΚΠΑΙΔΕΥΣΗΣ | ΗΘΟΠΟΙΟΣ |
| 22 | Α | 50 | Β' ΒΑΘΜΙΑΣ ΕΚΠΑΙΔΕΥΣΗΣ | ΕΛΕΥΘ. ΕΠΑΓΓΕΛΜΑΤΙΑΣ |
| 23 | Α | 50 | Β' ΒΑΘΜΙΑΣ ΕΚΠΑΙΔΕΥΣΗΣ | ΣΥΝΤΑΞΙΟΥΧΟΣ |
| 24 | Α | 47 | ΠΤΥΧΙΟΥΧΟΣ ΑΕΙ-ΤΕΙ | ΔΙΚΗΓΟΡΟΣ |
| 25 | Α | 46 | ΜΕΤΑΠΤΥΧΙΑΚΟ-ΔΙΔΑΚΤΟΡΙΚΟ | ΙΑΤΡΟΣ |
| 26 | Α | 47 | ΜΕΤΑΠΤΥΧΙΑΚΟ-ΔΙΔΑΚΤΟΡΙΚΟ | ΠΟΛΙΤΙΚΟΣ ΜΗΧΑΝΙΚΟΣ |
| 27 | Α | 50 | ΠΤΥΧΙΟΥΧΟΣ ΑΕΙ-ΤΕΙ | ΕΚΠΑΙΔΕΥΤΙΚΟΣ |

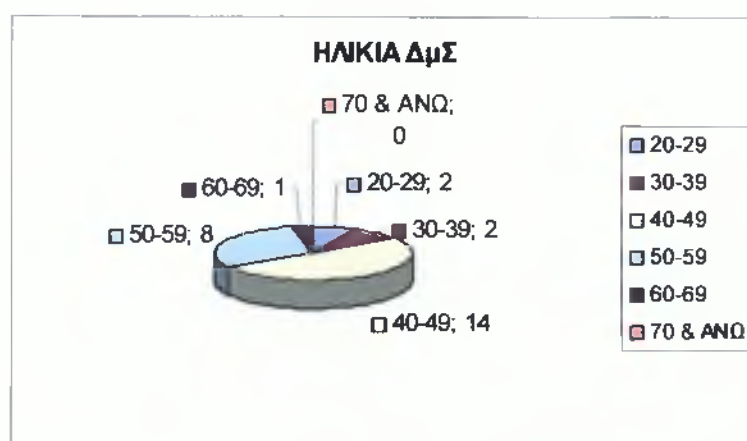
Για να καταλάβουμε καλύτερα τον πίνακα, παρουσιάζονται παρακάτω διάφορα γραφήματα σχετικά με την κοινωνική σύνθεση του δημοτικού συμβουλίου του δήμου Ηρακλείου. Έτσι έχουμε γραφήματα ως προς το φύλο του ΔμΣ, ως προς την ηλικία του ΔμΣ, ως προς το μορφωτικό επίπεδο του ΔμΣ και ως προς το επάγγελμα του ΔμΣ. Και τέλος η ηλικία, η μόρφωση και το επάγγελμα του ΔμΣ ανάλογα με το φύλο.

ΓΡΑΦΗΜΑ 2.4.1: ΦΥΛΟ ΔμΣ



Βλέποντας το γράφημα 2.4.1 διαπιστώνουμε ότι από τα 27 μέλη του ΔμΣ, 22 μέλη είναι άντρες και 5 γυναίκες.


ΓΡΑΦΗΜΑ 2.4.2: ΗΛΙΚΙΑ ΔμΣ



Όπως βλέπουμε στο γράφημα 2.4.2, δυο μέλη του ΔμΣ είναι στα 20-29, άλλα δυο στα 30-39, δεκατέσσερα μέλη είναι στα 40-49, οκτώ μέλη είναι στα 50-59 και ένα μέλος στα 60-69.

ΓΡΑΦΗΜΑ 2.4.3 & 2.4.4: ΗΛΙΚΙΑ ΑΝΑ ΦΥΛΟ

ΓΡΑΦΗΜΑ 2.4.3 ΗΛΙΚΙΑ ΑΝΔΡΩΝ



Στο γράφημα 2.4.3 απεικονίζεται οι άντρες του ΔμΣ με τις ηλικίες τους. Έτσι έχουμε δυο άντρες στα 20-29, δυο άντρες στα 30-39, έντεκα άντρες στα 40-49, έξι άντρες στα 50-59 και ένας άντρας στα 60-69.

ΓΡΑΦΗΜΑ 2.4.4 ΗΛΙΚΙΑ ΓΥΝΑΙΚΩΝ



Όπως βλέπουμε στο γράφημα 2.4.4 οι ηλικίες των πέντε γυναικών κυμαίνονται στα 40 με 59, επομένως οι τρεις γυναίκες είναι στην ηλικία των 40-49 ενώ οι δυο είναι στην ηλικία των 50-59.

ΓΡΑΦΗΜΑ 2.4.5: ΜΟΡΦΩΤΙΚΟ ΕΠΙΠΕΔΟ ΔμΣ



Όπως παρατηρούμε στο γράφημα 2.4.5 το μορφωτικό επίπεδο των μελών του ΔμΣ είναι από β' βαθμίας εκπαίδευσης με δέκα μέλη και υψηλότερης βαθμίδας. Με δέκα μέλη πτυχιούχους ΑΕΙ/ΤΕΙ και με επτά μέλη κάτοχοι μεταπτυχιακού/διδακτορικού.

ΓΡΑΦΗΜΑ 2.4.6 & 2.4.7: ΜΟΡΦΩΤΙΚΟ ΕΠΙΠΕΔΟ ΑΝΑ ΦΥΛΟ

ΓΡΑΦΗΜΑ 2.4.6 ΜΟΡΦΩΤΙΚΟ ΕΠΙΠΕΔΟ ΑΝΔΡΩΝ



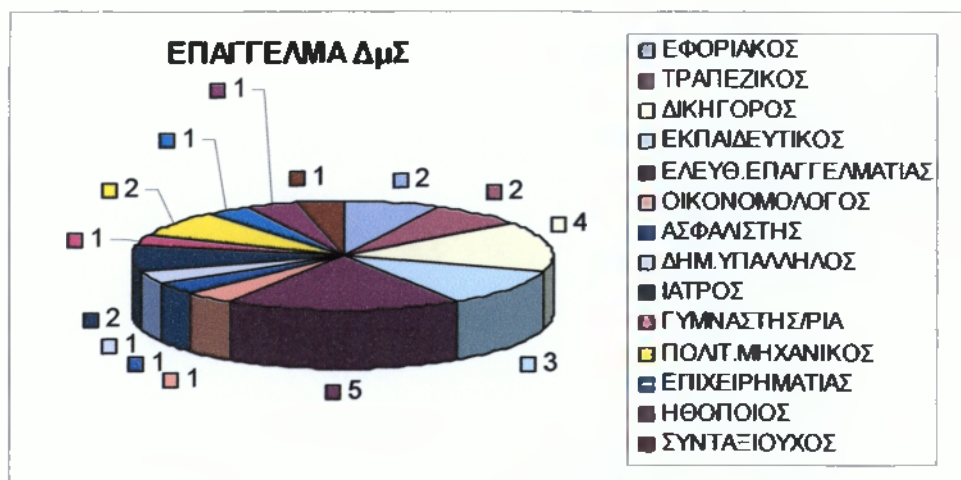
Στο γράφημα 2.4.6 βλέπουμε το επίπεδο μόρφωσης των ανδρών του ΔμΣ του δήμου. Έτσι έχουμε επτά άντρες με β' βάμθια εκπαίδευση, εννιά άντρες πτυχιούχοι ΑΕΙ/ΤΕΙ και έξι άντρες κάτοχοι μεταπτυχιακού/διδακτορικού.

ΓΡΑΦΗΜΑ 2.4.7 ΜΟΡΦΩΤΙΚΟ ΕΠΙΠΕΔΟ ΓΥΝΑΙΚΩΝ



Όπως βλέπουμε στο γράφημα, έχουμε τρεις γυναίκες β' βαθμίας εκπαίδευσης, μια γυναίκα είναι πτυχιούχος ΑΕΙ/ΤΕΙ και μια γυναίκα κάτοχος μεταπτυχιακού/διδακτορικού.

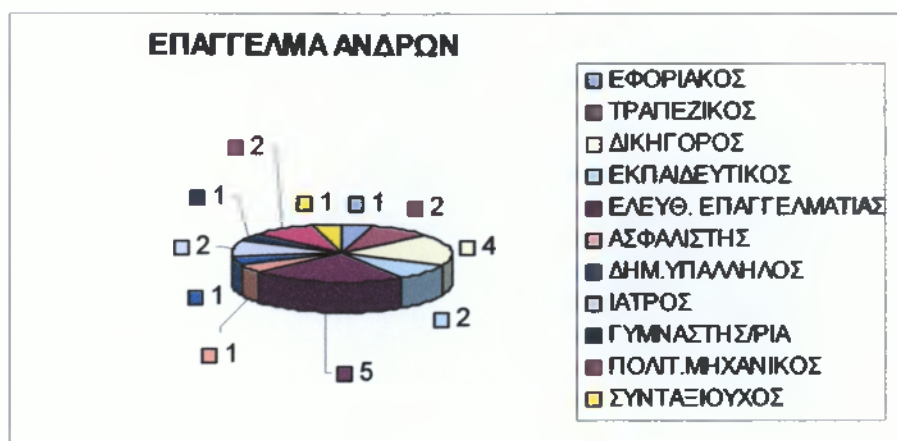
ΓΡΑΦΗΜΑ 2.4.8: ΕΠΑΓΓΕΛΜΑ ΔμΣ



Στο γράφημα 2.4.8 απεικονίζονται τα επαγγέλματα των μελών του ΔμΣ, οπότε έχουμε δυο εφοριακούς, δυο τραπεζικούς, τέσσερις δικηγόρους, τρεις εκπαιδευτικούς, πέντε ελεύθερους επαγγελματίες, έναν οικονομολόγο, έναν ασφαλιστή, έναν δημοτικό υπάλληλο, δυο γιατρούς, έναν/μια γυμναστή/ρια, δυο πολιτικούς μηχανικούς, ένας επιχειρηματίας, έναν ηθοποιό και έναν συνταξιούχο.

ΓΡΑΦΗΜΑ 2.4.9: ΕΠΑΓΓΕΛΜΑ ΑΝΑ ΦΥΛΟ

ΓΡΑΦΗΜΑ 2.4.9 ΕΠΑΓΓΕΛΜΑ ΑΝΔΡΩΝ



Όπως βλέπουμε στο γράφημα 2.4.9 έχουμε έναν εφοριακό, δυο τραπεζικούς, τέσσερις δικηγόρους, δυο εκπαιδευτικούς, πέντε ελεύθερους επαγγελματίες, έναν ασφαλιστή, έναν δημοτικό υπάλληλο, δυο γιατρούς, έναν γυμναστή, δυο πολιτικούς μηχανικούς και έναν συνταξιούχο.

ΓΡΑΦΗΜΑ 2.4.10 ΕΠΑΓΓΕΛΜΑ ΓΥΝΑΙΚΩΝ



Όπως βλέπουμε στο γράφημα 2.4.10 τα επαγγέλματα των γυναικών του ΔμΣ του Ηρακλείου είναι εφοριακός, εκπαιδευτικός, οικονομολόγος, επιχειρηματίας και ηθοποιός με μία γυναίκα/μέλος σε κάθε επάγγελμα.

Συμπέρασμα: Και το ΔμΣ του δήμου Ηρακλείου αποτελείται από περισσότερους άντρες. Έτσι 22 είναι άντρες και 5 είναι γυναίκες. Η μέση ηλικία των μελών του ΔμΣ κυμαίνεται στα 40 με 49 και δεν υπάρχει κανένα μέλος που να έχει ηλικία 70 και άνω. Οι περισσότεροι άντρες είναι πτυχιούχοι ΑΕΙ/ΤΕΙ ενώ οι περισσότερες γυναίκες έχουν β' βαθμιας εκπαίδευσης. Τα περισσότερα μέλη ασκούν την δικηγορία και είναι όλοι άντρες.

2.5 ΔΗΜΟΣ ΛΥΚΟΒΡΥΣΗΣ

Ένα ακόμα βόρειο προάστιο του πολεοδομικού συγκροτήματος Αθηνών είναι ο δήμος Λυκοβρύσεως και ανήκει στον Ανατολικό Περιφερειακό Τομέα της Νομαρχίας Αθηνών. Είναι ένας από τους μικρούς δήμους της Νομαρχίας με πληθυσμό 8.116 κατοίκους και διοικείται από 17μελές δημοτικό συμβούλιο (λόγω του αριθμού του πληθυσμού του) με δήμαρχο τον Δημήτριο Φωκιανό. Η κοινωνική σύνθεση του ΔμΣ απεικονίζεται στον παρακάτω πίνακα που θα ακολουθήσει.

| Α/Α | ΦΥΛΟ | ΗΛΙΚΙΑ | ΜΟΡΦΩΤΙΚΟ ΕΠΙΠΕΔΟ | ΕΠΑΓΓΕΛΜΑ |
|-----|------|--------|--------------------------|----------------------|
| 1 | Θ | 60 | ΠΤΥΧΙΟΥΧΟΣ ΑΕΙ-ΤΕΙ | ΕΚΠΑΙΔΕΥΤΙΚΟΣ |
| 2 | Α | 60 | ΠΤΥΧΙΟΥΧΟΣ ΑΕΙ-ΤΕΙ | ΕΛΕΥΘ. ΕΠΑΓΓΕΛΜΑΤΙΑΣ |
| 3 | Θ | 63 | Β' ΒΑΘΜΙΑΣ ΕΚΠΑΙΔΕΥΣΗΣ | ΔΗΜΟΤΙΚ. ΥΠΑΛΛΗΛΟΣ |
| 4 | Α | 60 | ΠΤΥΧΙΟΥΧΟΣ ΑΕΙ-ΤΕΙ | ΔΙΚΗΓΟΡΟΣ |
| 5 | Α | 45 | ΠΤΥΧΙΟΥΧΟΣ ΑΕΙ-ΤΕΙ | ΕΚΠΑΙΔΕΥΤΙΚΟΣ |
| 6 | Α | 64 | ΠΤΥΧΙΟΥΧΟΣ ΑΕΙ-ΤΕΙ | ΕΠΙΧΕΙΡΗΜΑΤΙΑΣ |
| 7 | Α | 49 | ΠΤΥΧΙΟΥΧΟΣ ΑΕΙ-ΤΕΙ | ΕΚΠΑΙΔΕΥΤΙΚΟΣ |
| 8 | Α | 43 | Β' ΒΑΘΜΙΑΣ ΕΚΠΑΙΔΕΥΣΗΣ | ΕΛΕΥΘ. ΕΠΑΓΓΕΛΜΑΤΙΑΣ |
| 9 | Θ | 50 | ΠΤΥΧΙΟΥΧΟΣ ΑΕΙ-ΤΕΙ | ΕΚΠΑΙΔΕΥΤΙΚΟΣ |
| 10 | Θ | 37 | ΜΕΤΑΠΤΥΧΙΑΚΟ/ΔΙΔΑΚΤΟΡΙΚΟ | ΒΙΟΛΟΓΟΣ |
| 11 | Α | 58 | Β' ΒΑΘΜΙΑΣ ΕΚΠΑΙΔΕΥΣΗΣ | ΕΠΙΧΕΙΡΗΜΑΤΙΑΣ |
| 12 | Α | 55 | Β' ΒΑΘΜΙΑΣ ΕΚΠΑΙΔΕΥΣΗΣ | ΕΛΕΥΘ. ΕΠΑΓΓΕΛΜΑΤΙΑΣ |
| 13 | Α | 61 | Β' ΒΑΘΜΙΑΣ ΕΚΠΑΙΔΕΥΣΗΣ | ΕΛΕΥΘ. ΕΠΑΓΓΕΛΜΑΤΙΑΣ |
| 14 | Α | 32 | ΜΕΤΑΠΤΥΧΙΑΚΟ/ΔΙΔΑΚΤΟΡΙΚΟ | ΠΟΛΙΤΙΚΟΣ ΜΗΧΑΝΙΚΟΣ |
| 15 | Α | 53 | Β' ΒΑΘΜΙΑΣ ΕΚΠΑΙΔΕΥΣΗΣ | ΙΔΙΩΤΙΚΟΣ ΥΠΑΛΛΗΛΟΣ |
| 16 | Α | 65 | Β' ΒΑΘΜΙΑΣ ΕΚΠΑΙΔΕΥΣΗΣ | ΔΗΜΟΤΙΚ. ΥΠΑΛΛΗΛΟΣ |
| 17 | Α | 68 | Β' ΒΑΘΜΙΑΣ ΕΚΠΑΙΔΕΥΣΗΣ | ΕΛΕΥΘ. ΕΠΑΓΓΕΛΜΑΤΙΑΣ |

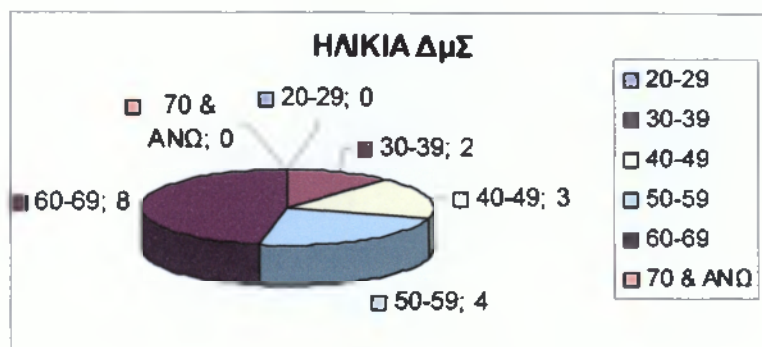
Η σύνθεση του ΔμΣ της Λυκοβρύσεως ως προς το φύλο, την ηλικία, το επίπεδο μόρφωσης και τα επαγγέλματα διευκρινίζονται καλύτερα με τα παρακάτω γραφήματα.

ΓΡΑΦΗΜΑ 2.5.1: ΦΥΛΟ ΔμΣ



Όπως βλέπουμε στο γράφημα 2.5.1 το δημοτικό συμβούλιο Λυκόβρυσσης έχει 13 άντρες και 4 γυναίκες μέλη.


ΓΡΑΦΗΜΑ 2.5.2: ΗΛΙΚΙΑ ΔμΣ



Όπως βλέπουμε και στο γράφημα 2.5.2 έχουμε δυο μέλη του ΔμΣ στα 30-39, τρία μέλη στα 40-49, τέσσερα μέλη στα 50-59 και οκτώ μέλη στα 60-69. Στα 20-29 και 70 & άνω δεν έχουμε μέλη τέτοιων ηλικιών.

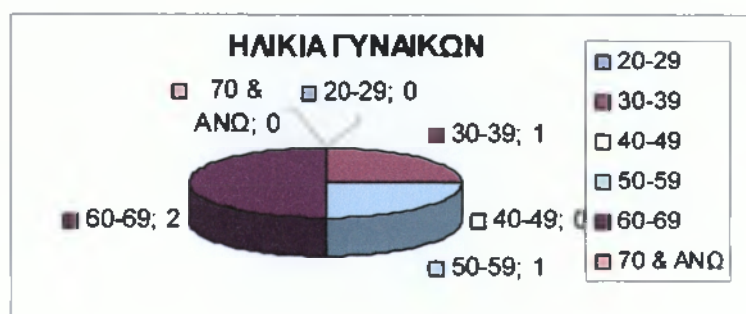
ΓΡΑΦΗΜΑ 2.5.3 & 2.5.4: ΗΛΙΚΙΑ ΑΝΑ ΦΥΛΟ

ΓΡΑΦΗΜΑ 2.5.3 ΗΛΙΚΙΑ ΑΝΔΡΩΝ




Στο γράφημα 2.5.3 βλέπουμε ότι ένας άντρας του ΔμΣ είναι στα 30-39, τρεις άντρες είναι στα 40-49, τρεις άντρες είναι στα 50-59 και έξι άντρες είναι στα 60-69.

ΓΡΑΦΗΜΑ 2.5.4 ΗΛΙΚΙΑ ΓΥΝΑΙΚΩΝ



Όπως βλέπουμε στο γράφημα 2.5.4 μια γυναίκα είναι στα 30-39, μια γυναίκα είναι στα 50-59 και δυο γυναίκες είναι στα 60-69.

ΓΡΑΦΗΜΑ 2.5.5: ΜΟΡΦΩΤΙΚΟ ΕΠΙΠΕΔΟ ΔμΣ



Στο γράφημα 2.5.5 απεικονίζεται το μορφωτικό επίπεδο του ΔμΣ, επομένως έχουμε οκτώ μέλη είναι β' βάθμιας εκπαίδευσης, επτά μέλη είναι πτυχιούχοι ΑΕΙ/ΤΕΙ και δυο μέλη είναι κάτοχοι μεταπτυχιακού/διδακτορικού.

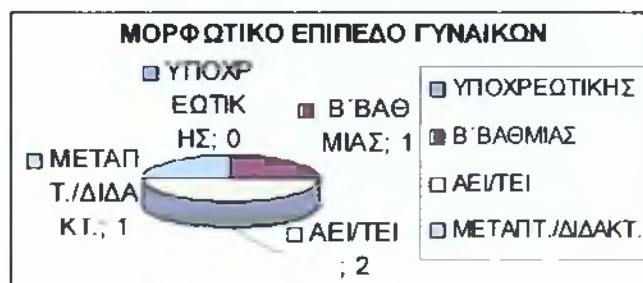
ΓΡΑΦΗΜΑ 2.5.6 & 2.5.7: ΜΟΡΦΩΤΙΚΟ ΕΠΙΠΕΔΟ ΑΝΑ ΦΥΛΟ

ΓΡΑΦΗΜΑ 2.5.6 ΜΟΡΦΩΤΙΚΟ ΕΠΙΠΕΔΟ ΑΝΔΡΩΝ



Το μορφωτικό επίπεδο των ανδρών είναι από β' βάθμιας εκπαίδευσης και ανώτερα. Επομένως έχουμε επτά άντρες είναι β' βάθμιας εκπαίδευσης, πέντε άντρες είναι πτυχιούχοι ΑΕΙ/ΤΕΙ και ένας άντρας είναι κάτοχος μεταπτυχιακού/διδακτορικού.

ΓΡΑΦΗΜΑ 2.5.7 ΜΟΡΦΩΤΙΚΟ ΕΠΙΠΕΔΟ ΓΥΝΑΙΚΩΝ



Όπως βλέπουμε και στο γράφημα 2.5.7 β' βαθμιας εκπαίδευσης είναι μια γυναίκα από το ΔμΣ, άλλη μία είναι κάτοχος μεταπτυχιακού/διδακτορικού και δυο είναι πτυχιούχοι ΑΕΙ/ΤΕΙ.


ΓΡΑΦΗΜΑ 2.5.8: ΕΠΑΓΓΕΛΜΑ ΔμΣ



Τα επαγγέλματα των 17 μελών του ΔμΣ της Λυκόβρυσσης απεικονίστηκαν στο γράφημα 2.5.8. Έτσι έχουμε τέσσερις εκπαιδευτικούς, πέντε ελεύθερους επαγγελματίες, δυο δημοτικούς υπαλλήλους, έναν δικηγόρο, δυο επιχειρηματίες, έναν βιολόγο, έναν πολιτικό μηχανικό και έναν ιδιωτικό υπάλληλο.

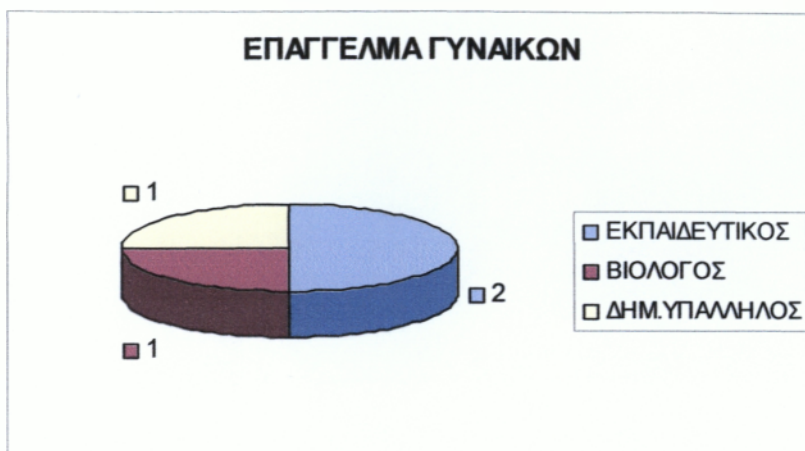
ΓΡΑΦΗΜΑ 2.5.9 & 2.5.10: ΕΠΑΓΓΕΛΜΑ-ΦΥΛΟ

ΓΡΑΦΗΜΑ 2.5.9 ΕΠΑΓΓΕΛΜΑ ΑΝΔΡΩΝ



Στο γράφημα 2.5.9 που παρουσιάστηκε απεικονίστηκαν τα επαγγέλματα των ανδρών του ΔμΣ οπότε δυο άντρες είναι εκπαιδευτικοί, πέντε άντρες είναι ελεύθεροι επαγγελματίες, ένας είναι δημοτικός υπάλληλος, ένας είναι δικηγόρος, δυο είναι επιχειρηματίες, ένας είναι πολιτικός μηχανικός και ένας είναι ιδιωτικός υπάλληλος.

ΓΡΑΦΗΜΑ 2.5.10 ΕΠΑΓΓΕΛΜΑ ΓΥΝΑΙΚΩΝ



Όπως βλέπουμε στο γράφημα 2.5.10 οι γυναίκες του ΔμΣ της Λυκόβρυσσης είναι μια δημοτικός υπάλληλος, μια είναι βιολόγος και δυο είναι εκπαιδευτικοί.

Συμπέρασμα: Όπως και στους προηγούμενους δήμους έτσι και σε αυτόν παρατηρούμε ότι το ΔμΣ αποτελείται από περισσότερους άντρες, με 13 έναντι 4 γυναικών. Η μέση ηλικία των 17 μελών κυμαίνεται στα 60 με 69 ενώ δεν υπάρχει κανένα μέλος με ηλικία 20-29 και 70 & άνω. Οι περισσότεροι άντρες έχουν στοιχειώδη εκπαίδευση δηλαδή β' βάθμια ενώ οι γυναίκες κατέχουν πτυχίο ΑΕΙ/ΤΕΙ. Το επάγγελμα των μελών που ξεχωρίζει είναι εκπαιδευτικός.

2.6 ΔΗΜΟΣ ΜΕΤΑΜΟΡΦΩΣΗΣ

Ο δήμος Μεταμόρφωσης βρίσκεται στα βόρεια προάστια της Αθήνας που ανήκει στον Ανατολικό Τομέα της Νομαρχίας Αθηνών. Είναι ένας μεσαίος σε πληθυσμό δήμο με 26.448 κατοίκους και διοικείται από 21μελές δημοτικό συμβούλιο με δήμαρχο τον Δημήτρη Τζιτζίφα. Η κοινωνική σύνθεση του 21μελές ΔμΣ απεικονίζεται στον πίνακα που ακολουθεί.

| Α/Α | ΦΥΛΟ | ΗΛΙΚΙΑ | ΜΟΡΦΩΤΙΚΟ ΕΠΙΠΕΔΟ | ΕΠΑΓΓΕΛΜΑ |
|-----|------|--------|------------------------|----------------------|
| 1 | Θ | 56 | ΠΤΥΧΙΟΥΧΟΣ ΑΕΙ-ΤΕΙ | ΛΟΓΙΣΤΡΙΑ |
| 2 | Α | 70 | ΠΤΥΧΙΟΥΧΟΣ ΑΕΙ-ΤΕΙ | ΣΥΝΤΑΞΙΟΥΧΟΣ |
| 3 | Α | 46 | ΠΤΥΧΙΟΥΧΟΣ ΑΕΙ-ΤΕΙ | ΕΚΠΑΙΔΕΥΤΙΚΟΣ |
| 4 | Α | 47 | Β' ΒΑΘΜΙΑΣ ΕΚΠΑΙΔΕΥΣΗΣ | ΣΥΝΤΑΞΙΟΥΧΟΣ |
| 5 | Α | 55 | Β' ΒΑΘΜΙΑΣ ΕΚΠΑΙΔΕΥΣΗΣ | ΕΛΕΥΘ. ΕΠΑΓΓΕΛΜΑΤΙΑΣ |
| 6 | Α | 41 | Β' ΒΑΘΜΙΑΣ ΕΚΠΑΙΔΕΥΣΗΣ | ΑΝΘΥΠΑΣΤΥΝΟΜΟΣ |
| 7 | Α | 57 | Β' ΒΑΘΜΙΑΣ ΕΚΠΑΙΔΕΥΣΗΣ | ΕΛΕΥΘ. ΕΠΑΓΓΕΛΜΑΤΙΑΣ |
| 8 | Α | 56 | ΠΤΥΧΙΟΥΧΟΣ ΑΕΙ-ΤΕΙ | ΙΑΤΡΟΣ |
| 9 | Α | 56 | ΠΤΥΧΙΟΥΧΟΣ ΑΕΙ-ΤΕΙ | ΔΙΚΗΓΟΡΟΣ |
| 10 | Α | 56 | ΠΤΥΧΙΟΥΧΟΣ ΑΕΙ-ΤΕΙ | ΙΑΤΡΟΣ |
| 11 | Α | 67 | ΠΤΥΧΙΟΥΧΟΣ ΑΕΙ-ΤΕΙ | ΣΥΝΤΑΞΙΟΥΧΟΣ |
| 12 | Α | 49 | Β' ΒΑΘΜΙΑΣ ΕΚΠΑΙΔΕΥΣΗΣ | ΕΛΕΥΘ. ΕΠΑΓΓΕΛΜΑΤΙΑΣ |
| 13 | Α | 41 | Β' ΒΑΘΜΙΑΣ ΕΚΠΑΙΔΕΥΣΗΣ | ΔΗΜΟΤΙΚ. ΥΠΑΛΛΗΛΟΣ |
| 14 | Α | 50 | ΠΤΥΧΙΟΥΧΟΣ ΑΕΙ-ΤΕΙ | ΙΑΤΡΟΣ |
| 15 | Α | 51 | ΠΤΥΧΙΟΥΧΟΣ ΑΕΙ-ΤΕΙ | ΕΚΠΑΙΔΕΥΤΙΚΟΣ |
| 16 | Α | 46 | Β' ΒΑΘΜΙΑΣ ΕΚΠΑΙΔΕΥΣΗΣ | ΔΗΜΟΤΙΚ. ΥΠΑΛΛΗΛΟΣ |
| 17 | Α | 50 | Β' ΒΑΘΜΙΑΣ ΕΚΠΑΙΔΕΥΣΗΣ | ΑΝΘΥΠΑΣΤΥΝΟΜΟΣ |
| 18 | Α | 38 | Β' ΒΑΘΜΙΑΣ ΕΚΠΑΙΔΕΥΣΗΣ | ΑΝΘΥΠΑΣΤΥΝΟΜΟΣ |
| 19 | Α | 59 | Β' ΒΑΘΜΙΑΣ ΕΚΠΑΙΔΕΥΣΗΣ | ΕΛΕΥΘ. ΕΠΑΓΓΕΛΜΑΤΙΑΣ |
| 20 | Α | 63 | Β' ΒΑΘΜΙΑΣ ΕΚΠΑΙΔΕΥΣΗΣ | ΣΥΝΤΑΞΙΟΥΧΟΣ |
| 21 | Α | 51 | Β' ΒΑΘΜΙΑΣ ΕΚΠΑΙΔΕΥΣΗΣ | ΔΗΜΟΤΙΚ. ΥΠΑΛΛΗΛΟΣ |

Τα παρακάτω γραφήματα που ακολουθούν επεξηγούν την σύνθεση του ΔμΣ ως προς το φύλο, την ηλικία, την μόρφωση και το επάγγελμα. Όπως είδαμε όμως στον πίνακα έχουμε μόνο μία γυναίκα μέλος του ΔμΣ για αυτό και δεν θα υπάρξουν γραφήματα που θα αφορούν την ηλικία των γυναικών, το μορφωτικό επίπεδο των γυναικών και τα επαγγέλματα των γυναικών.

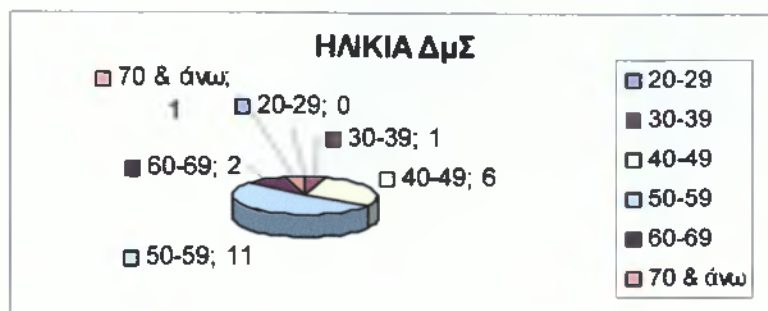
ΓΡΑΦΗΜΑ 2.6.1: ΦΥΛΟ ΔμΣ



Όπως παρατηρούμε και στο γράφημα 2.6.1 το δημοτικό συμβούλιο της Μεταμόρφωσης αποτελείται από 20 άντρες και 1 γυναίκα. Η οποία όπως είδαμε και

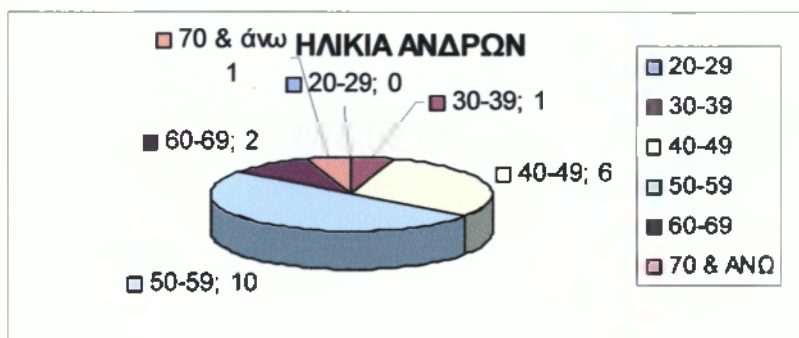
στον πίνακα είναι στην κατηγορία των ηλικιών 50-59, πτυχιούχος ΑΕΙ/ΤΕΙ και το επάγγελμά της είναι λογίστρια.

ΓΡΑΦΗΜΑ 2.6.2: ΗΛΙΚΙΑ ΔμΣ



Όπως βλέπουμε και στο γράφημα 2.6.2 η ηλικία των μελών του ΔμΣ κυμαίνεται στα 40-59, επομένως έχουμε ένα μέλος στα 30-39, έξι μέλη στα 40-49, έντεκα μέλη στα 50-59, δυο μέλη στα 60-69 και ένα μέλος στα 70 & άνω. Επομένως λόγω ότι το ΔμΣ έχει μία γυναίκα το ίδιο γράφημα θα ισχύει και για την ηλικία των ανδρών με μόνο μία διαφορά ότι στην ηλικία 50-59 αντί για έντεκα θα έχουμε δέκα άντρες. Τα υπόλοιπα νούμερα των ηλικιών παραμένουν τα ίδια (γράφημα 7.3).

ΓΡΑΦΗΜΑ 2.6.3: ΗΛΙΚΙΑ ΑΝΔΡΩΝ



ΓΡΑΦΗΜΑ 2.6.4: ΜΟΡΦΩΤΙΚΟ ΕΠΙΠΕΔΟ ΔμΣ

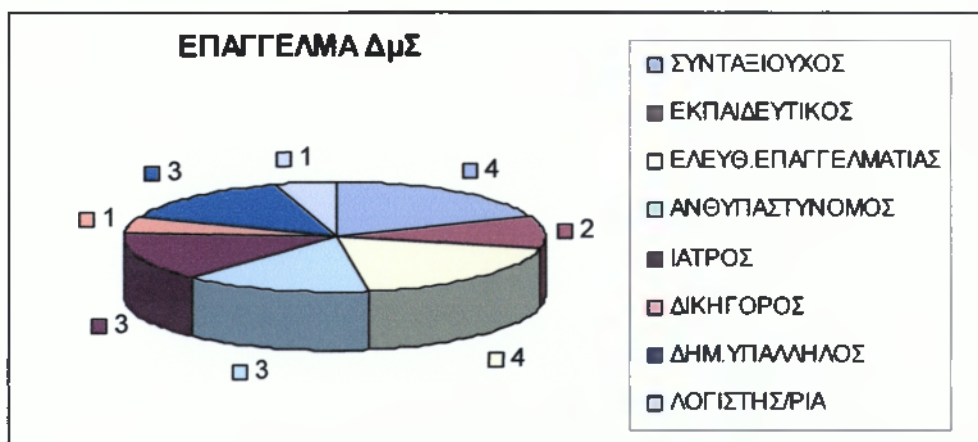


Στο γράφημα 2.6.4 βλέπουμε το μορφωτικό επίπεδο του ΔμΣ με κανένα μέλος να μην είναι υποχρεωτικής εκπαίδευσης ή κάτοχοι μεταπτυχιακού/διδακτορικού και με δώδεκα μέλη να είναι β' βαθμίας εκπαίδευσης και εννιά μέλη πτυχιούχοι ΑΕΙ/ΤΕΙ. Το γράφημα 7.4 θα είναι ίδιο με το γράφημα 7.5 «μορφωτικό επίπεδο ανδρών» που ακολουθεί με μονάχα μία διαφορά ότι από εννιά μέλη πτυχιούχοι ΑΕΙ/ΤΕΙ είναι οκτώ άντρες.

ΓΡΑΦΗΜΑ 2.6.5: ΜΟΡΦΩΤΙΚΟ ΕΠΙΠΕΔΟ ΑΝΔΡΩΝ

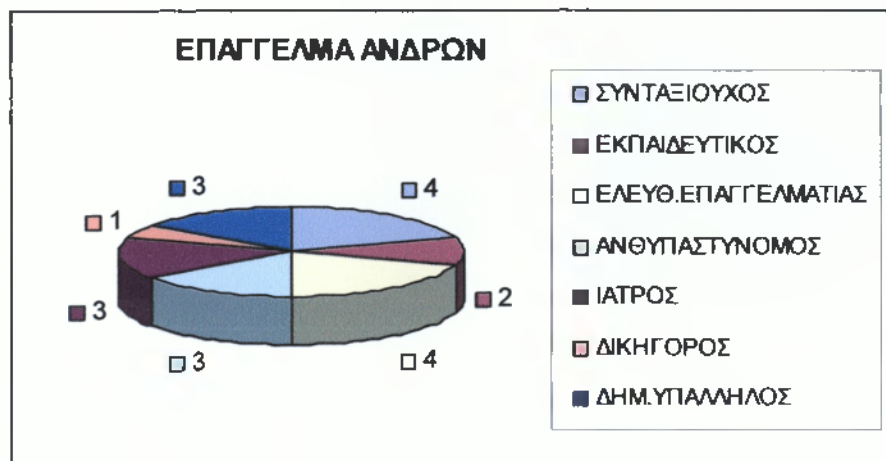


ΓΡΑΦΗΜΑ 2.6.6: ΕΠΑΓΓΕΛΜΑ ΔμΣ



Όπως βλέπουμε στο γράφημα 2.6.6 τα μέλη του δημοτικού συμβουλίου του δήμου Μεταμόρφωσης είναι τα εξής: τέσσερα μέλη του ΔμΣ είναι συνταξιούχοι, δυο μέλη είναι εκπαιδευτικοί, τέσσερα μέλη είναι ελεύθεροι επαγγελματίες, τρία μέλη είναι ανθυπαστυνόμοι της Ελληνικής Αστυνομίας, τρία μέλη είναι γιατροί, ένα μέλος είναι δικηγόρος, τρία μέλη είναι δημοτικοί υπάλληλοι και ένα μέλος είναι λογιστής/ρια. Το γράφημα 7.6 είναι ίδιο με το γράφημα που θα ακολουθήσει 7.7 «επάγγελμα ανδρών» το οποίο όμως είναι διαφοροποιημένο λόγω της μία γυναίκας του δημοτικού συμβουλίου. Επομένως στο γράφημα 7.7 δεν θα υπάρχει το επάγγελμα λογίστρια αφού είναι το επάγγελμα της μοναδικής γυναίκας του ΔμΣ του δήμου Μεταμόρφωσης.

ΓΡΑΦΗΜΑ 2.6.7: ΕΠΑΓΓΕΛΜΑ ΑΝΔΡΩΝ



***Συμπέρασμα:** Από τα 21 μέλη του ΔμΣ της Μεταμόρφωσης υπάρχει μονάχα μια γυναίκα. Επομένως η μέση ηλικία των μελών μαζί με την μια γυναίκα κομαίνεται στα 50 με 59 και δεν υπάρχει κανένα μέλος στην δεκαετία 20-29. Η μέση μόρφωση τους είναι στο επίπεδο της β' βαθμίας εκπαίδευσης και κανένα μέλος δεν κατέχει μεταπτυχιακό/διδασκτορικό. Τελειώνοντας οι πιο πολλοί άντρες του ΔμΣ είναι συνταξιούχοι.*

2.7 ΔΗΜΟΣ ΝΕΑΣ ΙΩΝΙΑΣ

Η Νέα Ιωνία είναι δήμος των βορείων προαστίων που ανήκει στον Ανατολικό Περιφερειακό Τομέα της Νομαρχίας Αθηνών. Θεωρείται ένας μεγάλος δήμος με πληθυσμό 66.017 κατοίκους και διοικείται από 32μελές ΔμΣ με δήμαρχο τον Ιωάννη Χαραλάμπους. Η κοινωνική σύνθεση του 32μελές ΔμΣ απεικονίζεται στον πίνακα που θα ακολουθήσει.

| Α/Α | ΦΥΛΟ | ΗΛΙΚΙΑ | ΜΟΡΦΩΤΙΚΟ ΕΠΙΠΕΔΟ | ΕΠΑΓΓΕΛΜΑ |
|-----|------|--------|--------------------------|----------------------|
| 1 | Θ | 36 | ΜΕΤΑΠΤΥΧΙΑΚΟ/ΔΙΔΑΚΤΟΡΙΚΟ | ΠΟΛΙΤ. ΜΗΧΑΝΙΚΟΣ |
| 2 | Α | 38 | ΠΤΥΧΙΟΥΧΟΣ ΑΕΙ-ΤΕΙ | ΕΚΠΑΙΔΕΥΤΙΚΟΣ |
| 3 | Α | 58 | ΜΕΤΑΠΤΥΧΙΑΚΟ/ΔΙΔΑΚΤΟΡΙΚΟ | ΙΑΤΡΟΣ |
| 4 | Α | 56 | ΜΕΤΑΠΤΥΧΙΑΚΟ/ΔΙΔΑΚΤΟΡΙΚΟ | ΠΟΛΙΤΙΚΟΣ ΜΗΧΑΝΙΚΟΣ |
| 5 | Α | 56 | ΠΤΥΧΙΟΥΧΟΣ ΑΕΙ-ΤΕΙ | ΕΚΠΑΙΔΕΥΤΙΚΟΣ |
| 6 | Α | 56 | Β' ΒΑΘΜΙΑΣ ΕΚΠΑΙΔΕΥΣΗΣ | ΕΠΙΧΕΙΡΗΜΑΤΙΑΣ |
| 7 | Α | 56 | ΠΤΥΧΙΟΥΧΟΣ ΑΕΙ-ΤΕΙ | ΔΙΚΗΓΟΡΟΣ |
| 8 | Θ | 53 | Β' ΒΑΘΜΙΑΣ ΕΚΠΑΙΔΕΥΣΗΣ | ΟΙΚΙΑΚΑ |
| 9 | Α | 53 | ΠΤΥΧΙΟΥΧΟΣ ΑΕΙ-ΤΕΙ | ΤΕΧΝΙΚΟΣ ΕΛΕΓΧΟΥ |
| 10 | Α | 33 | ΜΕΤΑΠΤΥΧΙΑΚΟ/ΔΙΔΑΚΤΟΡΙΚΟ | ΔΙΚΗΓΟΡΟΣ |
| 11 | Α | 64 | ΠΤΥΧΙΟΥΧΟΣ ΑΕΙ-ΤΕΙ | ΕΚΠΑΙΔΕΥΤΙΚΟΣ |
| 12 | Α | 58 | ΜΕΤΑΠΤΥΧΙΑΚΟ/ΔΙΔΑΚΤΟΡΙΚΟ | ΟΙΚΟΝΟΜΟΛΟΓΟΣ |
| 13 | Α | 60 | ΠΤΥΧΙΟΥΧΟΣ ΑΕΙ-ΤΕΙ | ΕΚΠΑΙΔΕΥΤΙΚΟΣ |
| 14 | Α | 65 | Β' ΒΑΘΜΙΑΣ ΕΚΠΑΙΔΕΥΣΗΣ | ΕΛΕΥΘ. ΕΠΑΓΓΕΛΜΑΤΙΑΣ |
| 15 | Α | 58 | Β' ΒΑΘΜΙΑΣ ΕΚΠΑΙΔΕΥΣΗΣ | ΙΔΙΩΤΙΚΟΣ ΥΠΑΛΛΗΛΟΣ |
| 16 | Α | 55 | ΠΤΥΧΙΟΥΧΟΣ ΑΕΙ-ΤΕΙ | ΔΗΜΟΤΙΚ. ΥΠΑΛΛΗΛΟΣ |
| 17 | Α | 66 | Β' ΒΑΘΜΙΑΣ ΕΚΠΑΙΔΕΥΣΗΣ | ΕΠΙΧΕΙΡΗΜΑΤΙΑΣ |
| 18 | Α | 65 | ΠΤΥΧΙΟΥΧΟΣ ΑΕΙ-ΤΕΙ | ΤΟΠΟΓΡΑΦΟΣ |
| 19 | Α | 70 | Β' ΒΑΘΜΙΑΣ ΕΚΠΑΙΔΕΥΣΗΣ | ΣΥΝΤΑΞΙΟΥΧΟΣ |
| 20 | Α | 55 | ΜΕΤΑΠΤΥΧΙΑΚΟ/ΔΙΔΑΚΤΟΡΙΚΟ | ΙΑΤΡΟΣ |
| 21 | Α | 56 | Β' ΒΑΘΜΙΑΣ ΕΚΠΑΙΔΕΥΣΗΣ | ΕΠΙΧΕΙΡΗΜΑΤΙΑΣ |
| 22 | Α | 50 | Β' ΒΑΘΜΙΑΣ ΕΚΠΑΙΔΕΥΣΗΣ | ΕΛΕΥΘ. ΕΠΑΓΓΕΛΜΑΤΙΑΣ |
| 23 | Α | 52 | ΠΤΥΧΙΟΥΧΟΣ ΑΕΙ-ΤΕΙ | ΙΑΤΡΟΣ |
| 24 | Α | 60 | ΜΕΤΑΠΤΥΧΙΑΚΟ/ΔΙΔΑΚΤΟΡΙΚΟ | ΙΑΤΡΟΣ |
| 25 | Α | 55 | ΠΤΥΧΙΟΥΧΟΣ ΑΕΙ-ΤΕΙ | ΙΔΙΩΤΙΚΟΣ ΥΠΑΛΛΗΛΟΣ |
| 26 | Α | 55 | Β' ΒΑΘΜΙΑΣ ΕΚΠΑΙΔΕΥΣΗΣ | ΣΥΝΤΑΞΙΟΥΧΟΣ |
| 27 | Α | 52 | Β' ΒΑΘΜΙΑΣ ΕΚΠΑΙΔΕΥΣΗΣ | ΔΗΜΟΤΙΚ. ΥΠΑΛΛΗΛΟΣ |
| 28 | Θ | 50 | ΠΤΥΧΙΟΥΧΟΣ ΑΕΙ-ΤΕΙ | ΕΚΠΑΙΔΕΥΤΙΚΟΣ |
| 29 | Α | 50 | ΠΤΥΧΙΟΥΧΟΣ ΑΕΙ-ΤΕΙ | ΠΟΛΙΤΙΚΟΣ ΜΗΧΑΝΙΚΟΣ |
| 30 | Α | 55 | ΠΤΥΧΙΟΥΧΟΣ ΑΕΙ-ΤΕΙ | ΒΙΟΛΟΓΟΣ |
| 31 | Θ | 50 | Β' ΒΑΘΜΙΑΣ ΕΚΠΑΙΔΕΥΣΗΣ | ΙΔΙΩΤΙΚ. ΥΠΑΛΛΗΛΟΣ |
| 32 | Α | 56 | Β' ΒΑΘΜΙΑΣ ΕΚΠΑΙΔΕΥΣΗΣ | ΙΔΙΩΤΙΚΟΣ ΥΠΑΛΛΗΛΟΣ |

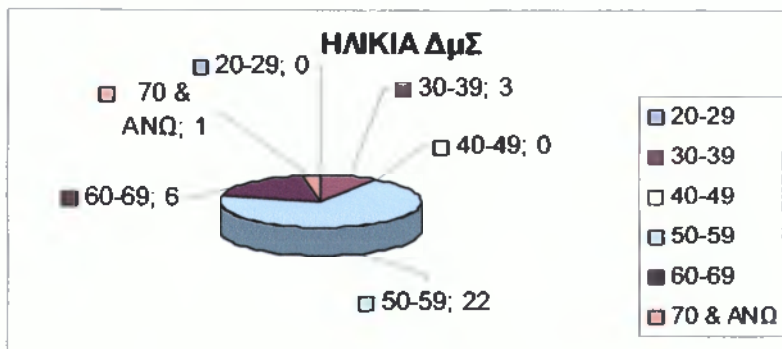
Για να κατανοήσουμε πολύ καλύτερα τον παραπάνω πίνακα ακολουθούν γραφήματα (ως προς το φύλο, την ηλικία, το μορφωτικό επίπεδο και το επάγγελμα του ΔμΣ) που αναλύουν περισσότερο την κοινωνική σύνθεση του δημοτικού συμβουλίου του δήμου Νέας Ιωνίας.

ΓΡΑΦΗΜΑ 2.7.1: ΦΥΛΟ ΔμΣ



Όπως βλέπουμε και στο πρώτο γράφημα το δημοτικό συμβούλιο της Νέας Ιωνίας αποτελείται από 28 άνδρες και 4 γυναίκες.

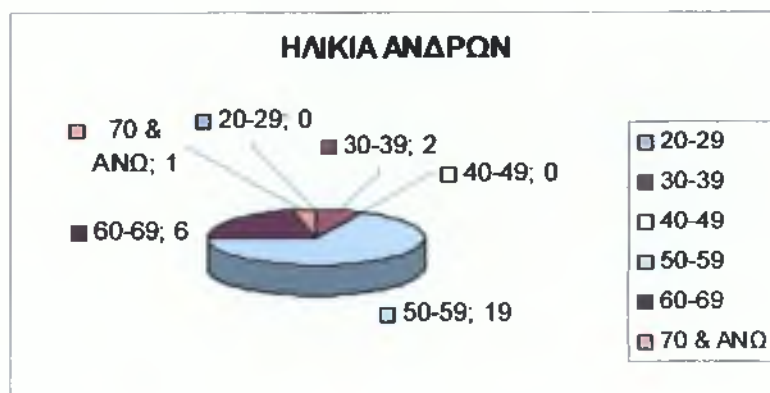
ΓΡΑΦΗΜΑ 2.7.2: ΗΛΙΚΙΑ ΔμΣ



Όπως βλέπουμε και στο γράφημα 2.7.2 έχουμε τρία μέλη στα 30-39, είκοσι δυο μέλη στα 50-59, έξι μέλη στα 60-69 και ένα μέλος στα 70 & άνω. Στις υπόλοιπες κατηγορίες 20-29 και 40-49 δεν υπάρχουν μέλη σε τέτοιες ηλικίες.

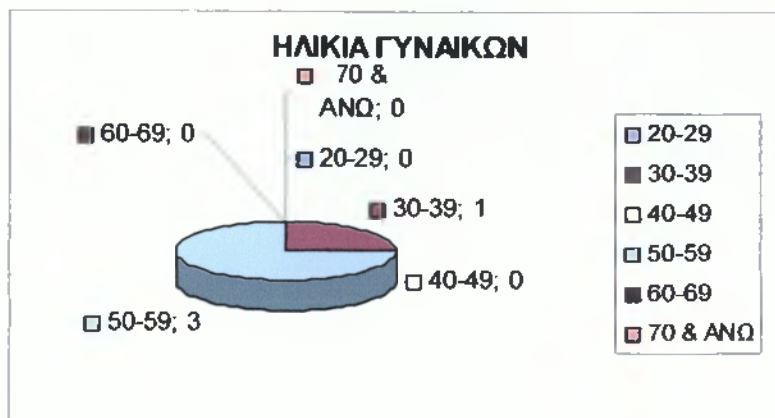
ΓΡΑΦΗΜΑ 2.7.3 & 2.7.4: ΗΛΙΚΙΑ ΑΝΑ ΦΥΛΟ

ΓΡΑΦΗΜΑ 2.7.3: ΗΛΙΚΙΑ ΑΝΔΡΩΝ



Όπως παρουσιάζεται και στο γράφημα 2.7.3 το δημοτικό συμβούλιο του δήμου έχει δυο άντρες στα 30-39, δεκαεννιά άντρες στα 50-59, έξι άντρες στα 60-69 και έναν άντρα στα 70 & άνω.

ΓΡΑΦΗΜΑ 2.7.4: ΗΛΙΚΙΑ ΓΥΝΑΙΚΩΝ



Ενώ όπως βλέπουμε στο γράφημα 2.7.4 οι τέσσερις γυναίκες του ΔμΣ είναι στις ηλικίες η μία στα 30-39 και οι άλλες τρεις στα 50-59. Στις κατηγορίες 20-29, 40-49, 60-69 και 70 & άνω δεν υπάρχουν μέλη σε αυτές τις ηλικίες.


ΓΡΑΦΗΜΑ 2.7.5: ΜΟΡΦΩΤΙΚΟ ΕΠΙΠΕΔΟ ΔμΣ



Η μόρφωση του ΔμΣ κυμαίνεται μεταξύ υποχρεωτικής εκπαίδευσης και κατόχου μεταπτυχιακού/διδακτορικού. Επομένως έχουμε δώδεκα μέλη β' βαθμιας εκπαίδευσης, δεκατρία μέλη πτυχιούχοι ΑΕΙ/ΤΕΙ και επτά κάτοχοι μεταπτυχιακού/διδακτορικού. Ενώ δεν υπάρχουν μέλη στην υποχρεωτική εκπαίδευση αφού όλοι είναι από εκεί και πάνω.

ΓΡΑΦΗΜΑ 2.7.6 & 2.7.7: ΜΟΡΦΩΤΙΚΟ ΕΠΙΠΕΔΟ ΑΝΑ ΦΥΛΟ

ΓΡΑΦΗΜΑ 2.7.6: ΜΟΡΦΩΤΙΚΟ ΕΠΙΠΕΔΟ ΑΝΔΡΩΝ



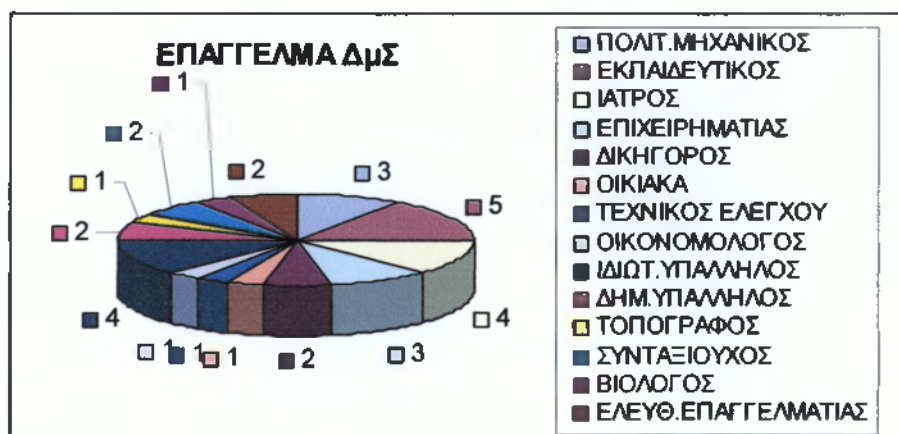
Όπως βλέπουμε και στο γράφημα 2.7.6 ο δήμος έχει δέκα άντρες στο ΔμΣ που είναι β' βαθμίας εκπαίδευσης, δώδεκα άντρες είναι πτυχιούχοι ΑΕΙ/ΤΕΙ και έξι άντρες είναι κάτοχοι μεταπτυχιακού/διδακτορικού.

ΓΡΑΦΗΜΑ 2.7.7: ΜΟΡΦΩΤΙΚΟ ΕΠΙΠΕΔΟ ΓΥΝΑΙΚΩΝ



Στο γράφημα 2.7.7 βλέπουμε τις τέσσερις γυναίκες του ΔμΣ όπου οι δυο γυναίκες είναι β' βαθμίας εκπαίδευσης, η μία είναι πτυχιούχος ΑΕΙ/ΤΕΙ και η μία γυναίκα είναι κάτοχος μεταπτυχιακού διδακτορικού.

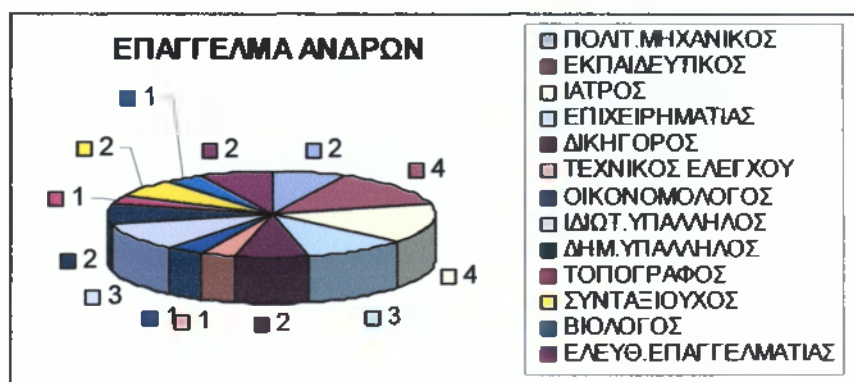
ΓΡΑΦΗΜΑ 2.7.8: ΕΠΑΓΓΕΛΜΑ ΔμΣ



Τα επαγγέλματα του ΔμΣ του δήμου Νέας Ιωνίας απεικονίζονται στο γράφημα 2.7.8 που ακολούθησε. Επομένως έχουμε δυο πολιτικούς μηχανικούς, τέσσερις εκπαιδευτικούς, τέσσερις είναι γιατροί, τρεις είναι επιχειρηματίες, δυο είναι δικηγόροι, ένας είναι τεχνικός ελέγχου, ένας είναι οικονομολόγος, τρεις είναι ιδιωτικοί υπάλληλοι, δυο είναι δημοτικοί υπάλληλοι, ένας είναι τοπογράφος, δυο είναι συνταξιούχοι, ένας είναι βιολόγος και δυο είναι ελεύθεροι επαγγελματίες.

ΓΡΑΦΗΜΑ 2.7.9 & 2.7.10: ΕΠΑΓΓΕΛΜΑ ΑΝΑ ΦΥΛΟ

ΓΡΑΦΗΜΑ 2.7.9: ΕΠΑΓΓΕΛΜΑ ΑΝΔΡΩΝ



Όπως βλέπουμε στο γράφημα 2.7.9 οι άντρες του ΔμΣ είναι 2 πολιτικοί μηχανικοί, 4 εκπαιδευτικοί, 4 γιατροί, 3 επιχειρηματίες, 2 δικηγόροι, 1 τεχνικός ελέγχου, 1 οικονομολόγος, 3 ιδιωτικοί υπάλληλοι, 2 δημοτικοί υπάλληλοι, 1 τοπογράφος, 2 συνταξιούχοι, 1 βιολόγο και 2 ελεύθεροι επαγγελματίες.

ΓΡΑΦΗΜΑ 2.7.10: ΕΠΑΓΓΕΛΜΑ ΓΥΝΑΙΚΩΝ



Οι 4 γυναίκες του ΔμΣ είναι η μία πολιτικός μηχανικό, η μία ασχολείται με τα οικιακά, η μία είναι εκπαιδευτικός και η άλλη ιδιωτικός υπάλληλος.

Συμπέρασμα: Και σε αυτόν τον δήμο υπερτερούν οι άντρες στο ΔμΣ. Η μέση ηλικία κυμαίνεται στα 50 με 59 ενώ δεν υπάρχει κανένα μέλος στα 20-29 και 40-49. οι πιο πολύ άντρες είναι πτυχιούχοι ΑΕΙ/ΤΕΙ ενώ οι περισσότερες γυναίκες β' βάθμιας εκπαίδευσης. Υπάρχουν αρκετά μέλη με μεταπτυχιακό/διδακτορικό και το επάγγελμα που ξεχωρίζει είναι ο εκπαιδευτικός.

2.8 ΔΗΜΟΣ ΝΕΑΣ ΦΙΛΑΔΕΛΦΕΙΑΣ

Ο δήμος Νέας Φιλαδέλφειας είναι βόρειο προάστιο της Αθήνας και ανήκει στο Κεντρικό Περιφερειακό Τομέα της Νομαρχίας Αθηνών. Σήμερα έχει 24.112 κατοίκους σύμφωνα με την απογραφή του 2001 της Ε.Σ.Υ.Ε και διοικείται από 21μελές δημοτικό συμβούλιο με δήμαρχο τον Σταύρο Κοντό. Η κοινωνική σύνθεση των εκλεγμένων μελών του ΔμΣ δίνεται με τον παρακάτω πίνακα.

| Α/Α | ΦΥΛΟ | ΗΛΙΚΙΑ | ΜΟΡΦΩΤΙΚΟ ΕΠΙΠΕΔΟ | ΕΠΑΓΓΕΛΜΑ |
|-----|------|--------|--------------------------|----------------------|
| 1 | Α | 49 | Β' ΒΑΘΜΙΑΣ ΕΚΠΑΙΔΕΥΣΗΣ | ΔΗΜΟΣΙΟΣ ΥΠΑΛΛΗΛΟΣ |
| 2 | Α | 59 | ΠΤΥΧΙΟΥΧΟΣ ΑΕΙ/ΤΕΙ | ΣΥΝΤΑΞΙΟΥΧΟΣ |
| 3 | Α | 50 | ΠΤΥΧΙΟΥΧΟΣ ΑΕΙ/ΤΕΙ | ΦΑΡΜΑΚΟΠΟΙΟΣ |
| 4 | Α | 39 | ΠΤΥΧΙΟΥΧΟΣ ΑΕΙ/ΤΕΙ | ΕΚΠΑΙΔΕΥΤΙΚΟΣ |
| 5 | Α | 54 | ΠΤΥΧΙΟΥΧΟΣ ΑΕΙ/ΤΕΙ | ΕΛΕΥΘ. ΕΠΑΓΓΕΛΜΑΤΙΑΣ |
| 6 | Α | 61 | ΠΤΥΧΙΟΥΧΟΣ ΑΕΙ/ΤΕΙ | ΣΥΝΤΑΞΙΟΥΧΟΣ |
| 7 | Θ | 55 | Β' ΒΑΘΜΙΑΣ ΕΚΠΑΙΔΕΥΣΗΣ | ΔΗΜΟΣΙΟΣ ΥΠΑΛΛΗΛΟΣ |
| 8 | Α | 29 | ΜΕΤΑΠΤΥΧΙΑΚΟ/ΔΙΔΑΚΤΟΡΙΚΟ | ΠΟΛΙΤΙΚΟΣ ΜΗΧΑΝΙΚΟΣ |
| 9 | Α | 50 | ΜΕΤΑΠΤΥΧΙΑΚΟ/ΔΙΔΑΚΤΟΡΙΚΟ | ΕΛΕΥΘ. ΕΠΑΓΓΕΛΜΑΤΙΑΣ |
| 10 | Α | 69 | Β' ΒΑΘΜΙΑΣ ΕΚΠΑΙΔΕΥΣΗΣ | ΕΛΕΥΘ. ΕΠΑΓΓΕΛΜΑΤΙΑΣ |
| 11 | Θ | 52 | Β' ΒΑΘΜΙΑΣ ΕΚΠΑΙΔΕΥΣΗΣ | ΔΗΜΟΣΙΟΣ ΥΠΑΛΛΗΛΟΣ |
| 12 | Α | 51 | ΠΤΥΧΙΟΥΧΟΣ ΑΕΙ/ΤΕΙ | ΕΚΠΑΙΔΕΥΤΙΚΟΣ |
| 13 | Α | 60 | Β' ΒΑΘΜΙΑΣ ΕΚΠΑΙΔΕΥΣΗΣ | ΕΠΙΧΕΙΡΗΜΑΤΙΑΣ |
| 14 | Α | 58 | ΠΤΥΧΙΟΥΧΟΣ ΑΕΙ/ΤΕΙ | ΔΙΚΗΓΟΡΟΣ |
| 15 | Α | 45 | Β' ΒΑΘΜΙΑΣ ΕΚΠΑΙΔΕΥΣΗΣ | ΕΛΕΥΘ. ΕΠΑΓΓΕΛΜΑΤΙΑΣ |
| 16 | Θ | 57 | ΠΤΥΧΙΟΥΧΟΣ ΑΕΙ/ΤΕΙ | ΕΛΕΥΘ. ΕΠΑΓΓΕΛΜΑΤΙΑΣ |
| 17 | Α | 65 | Β' ΒΑΘΜΙΑΣ ΕΚΠΑΙΔΕΥΣΗΣ | ΣΥΝΤΑΞΙΟΥΧΟΣ |
| 18 | Α | 50 | Β' ΒΑΘΜΙΑΣ ΕΚΠΑΙΔΕΥΣΗΣ | ΕΠΙΧΕΙΡΗΜΑΤΙΑΣ |
| 19 | Α | 54 | ΜΕΤΑΠΤΥΧΙΑΚΟ/ΔΙΔΑΚΤΟΡΙΚΟ | ΙΑΤΡΟΣ |
| 20 | Α | 36 | Β' ΒΑΘΜΙΑΣ ΕΚΠΑΙΔΕΥΣΗΣ | ΕΛΕΥΘ. ΕΠΑΓΓΕΛΜΑΤΙΑΣ |
| 21 | Α | 46 | ΠΤΥΧΙΟΥΧΟΣ ΑΕΙ/ΤΕΙ | ΕΛΕΥΘ. ΕΠΑΓΓΕΛΜΑΤΙΑΣ |


Η κατανόηση του παραπάνω πίνακα γίνεται με τα γραφήματα που ακολουθούν τα οποία είναι ανάλογα με το φύλο, την ηλικία, το μορφωτικό επίπεδο και τα επαγγέλματα των μελών του ΔμΣ.

ΓΡΑΦΗΜΑ 2.8.1: ΦΥΛΟ ΔμΣ



Όπως βλέπουμε στο γράφημα 2.8.1 το ΔμΣ της Νέας Φιλαδέλφειας αποτελείται από 3 γυναίκες και 18 άντρες.

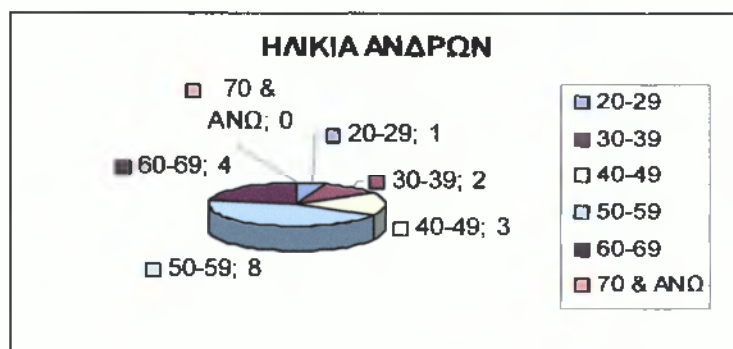
ΓΡΑΦΗΜΑ 2.8.2: ΗΛΙΚΙΑ ΔμΣ



Όπως βλέπουμε και στο γράφημα 2.8.2 ένα μέλος είναι στα 20-29, δυο μέλη είναι στα 30-39, τρία μέλη είναι στα 40-49, έντεκα μέλη είναι στα 50-59 και τέσσερα μέλη στα 60-69.

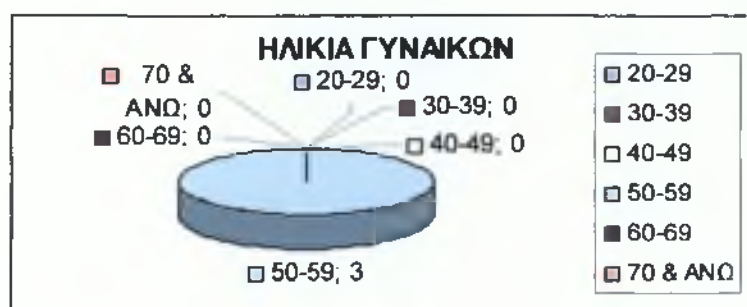
ΓΡΑΦΗΜΑ 2.8.3 & 2.8.4: ΗΛΙΚΙΑ ΑΝΑ ΦΥΛΟ

ΓΡΑΦΗΜΑ 2.8.3: ΗΛΙΚΙΑ ΑΝΔΡΩΝ



Βλέποντας στο γράφημα 2.8.3 το ΔμΣ έχει έναν άντρα στα 20-29, δυο άντρες στα 30-39, τρεις άντρες στα 40-49, οκτώ άντρες στα 50-59 και τέσσερις άντρες στα 60-69.

ΓΡΑΦΗΜΑ 2.8.4: ΗΛΙΚΙΑ ΓΥΝΑΙΚΩΝ



Όπως βλέπουμε και στο γράφημα 2.8.4 και οι τρεις γυναίκες του ΔμΣ της Νέας Φιλαδέλφειας είναι στην ηλικία των 50-59.

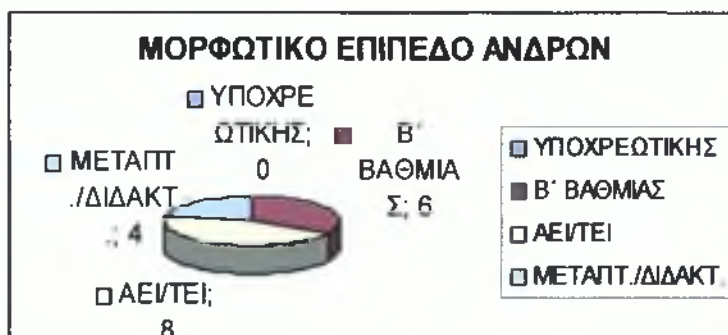
ΓΡΑΦΗΜΑ 2.8.5: ΜΟΡΦΩΤΙΚΟ ΕΠΙΠΕΔΟ ΔμΣ



Η μόρφωση του ΔμΣ χωρίζεται σε β' βάθμιας εκπαίδευσης με οκτώ μέλη, σε πτυχιούχους ΑΕΙ/ΤΕΙ με εννιά μέλη και σε κατόχους μεταπτυχιακού/διδακτορικού με τέσσερις μέλη.

ΓΡΑΦΗΜΑ 2.8.6 & 2.8.7: ΜΟΡΦΩΤΙΚΟ ΕΠΙΠΕΔΟ ΑΝΑ ΦΥΛΟ

ΓΡΑΦΗΜΑ 2.8.6: ΜΟΡΦΩΤΙΚΟ ΕΠΙΠΕΔΟ ΑΝΔΡΩΝ




Στο γράφημα 2.8.6 δεν βλέπουμε και πολύ μεγάλη διαφορά από το προηγούμενο γράφημα λόγω ότι οι γυναίκες του ΔμΣ είναι τρεις. Επομένως έχουμε έξι άντρες β' βάθμιας εκπαίδευσης, οκτώ άντρες πτυχιούχοι ΑΕΙ/ΤΕΙ και τέσσερις άντρες είναι κάτοχοι μεταπτυχιακού/διδακτορικού.

ΓΡΑΦΗΜΑ 2.8.7: ΜΟΡΦΩΤΙΚΟ ΕΠΙΠΕΔΟ ΓΥΝΑΙΚΩΝ



Όπως αναφέραμε και στον πίνακα οι 3 γυναίκες του ΔμΣ είναι οι δυο β' βάθμιας εκπαίδευσης και η μία πτυχιούχος ΑΕΙ/ΤΕΙ.

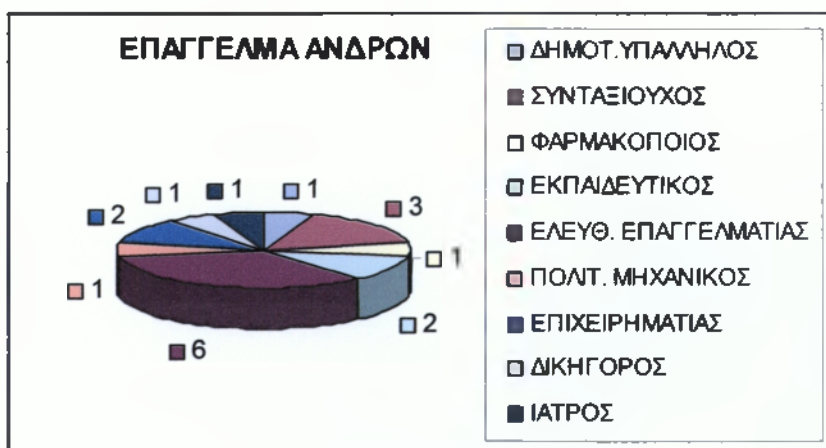
ΓΡΑΦΗΜΑ 2.8.8: ΕΠΑΓΓΕΛΜΑ ΔμΣ



Όπως βλέπουμε και στο γράφημα 2.8.8 έχουμε τρία μέλη που είναι δημοτικοί υπάλληλοι, τρία μέλη που είναι συνταξιούχοι, ένα μέλος που είναι φαρμακοποιός, δυο μέλη που είναι εκπαιδευτικοί, επτά μέλη που είναι ελεύθεροι επαγγελματίες, ένα μέλος που είναι πολιτικός μηχανικός, δυο μέλη που είναι επιχειρηματίες, ένα μέλος που είναι δικηγόρος και ένα μέλος που είναι γιατρός.

ΓΡΑΦΗΜΑ 2.8.9 & 2.8.10: ΕΠΑΓΓΕΛΜΑ ΑΝΑ ΦΥΛΟ

ΓΡΑΦΗΜΑ 2.8.9: ΕΠΑΓΓΕΛΜΑ ΑΝΔΡΩΝ



Ο αριθμός των ανδρών του ΔμΣ ανέρχεται σε 18 εκ των οποίων ένας είναι δημοτικός υπάλληλος, τρεις είναι συνταξιούχοι, ένας είναι φαρμακοποιός, δυο είναι εκπαιδευτικοί, έξι είναι ελεύθεροι επαγγελματίες, ένας είναι πολιτικός μηχανικός, δυο είναι επιχειρηματίες, ένας είναι δικηγόρος και ένας είναι γιατρός.

ΓΡΑΦΗΜΑ 2.8.10: ΕΠΑΓΓΕΛΜΑ ΓΥΝΑΙΚΩΝ



Στο γράφημα 2.8.10 βλέπουμε τα επαγγέλματα των 3 γυναικών, επομένως οι δυο γυναίκες είναι δημοτικοί υπάλληλοι και μια ελεύθερος επαγγελματίας.

***Συμπέρασμα:** Το δημοτικό συμβούλιο της Νέας Φιλαδέλφειας αποτελείται από πιο πολλούς άντρες από ότι γυναίκες(18 με 3). Η μέση ηλικία για όλα τα μέλη είναι 50 με 59 ενώ στις γυναίκες είναι και το μοναδικό επίπεδο που οι τρεις γυναίκες κυμαίνονται ηλικιακά. Η μέση μόρφωση των ανδρών είναι κάτοχοι πτυχίου ΑΕΙ/ΤΕΙ αλλά το ίδιο δεν ισχύει για τις γυναίκες, στις οποίες η μία έχει πτυχίο και οι άλλες δύο είναι β' βαθμιας εκπαίδευσης. Τελειώνοντας το επάγγελμα που ξεχωρίζει συνολικά σε όλα τα μέλη είναι ο ελεύθερος επαγγελματίας.*

2.9 ΔΗΜΟΣ ΝΕΑΣ ΧΑΛΚΗΔΟΝΑΣ

Η Νέα Χαλκηδόνα είναι ένας από τους μικρούς δήμους του Κεντρικού Περιφερειακού Τομέα της Νομαρχίας Αθηνών. Αν και έχει πληθυσμό 10.112 κατοίκους ο δήμος διοικείται από 21μελές ΔμΣ με δήμαρχο τον Αποστολάκη. Η κοινωνική σύνθεση του ΔμΣ παρουσιάζεται στον πίνακα που ακολουθεί.

| Α/Α | ΦΥΛΟ | ΗΛΙΚΙΑ | ΜΟΡΦΩΤΙΚΟ ΕΠΙΠΕΔΟ | ΕΠΑΓΓΕΛΜΑ |
|-----|------|--------|--------------------------|----------------------|
| 1 | Θ | 51 | Β' ΒΑΘΜΙΑΣ ΕΚΠΑΙΔΕΥΣΗΣ | ΟΙΚΙΑΚΑ |
| 2 | Α | 59 | Β' ΒΑΘΜΙΑΣ ΕΚΠΑΙΔΕΥΣΗΣ | ΣΥΝΤΑΞΙΟΥΧΟΣ |
| 3 | Α | 56 | ΠΤΥΧΙΟΥΧΟΣ ΑΕΙ-ΤΕΙ | ΔΙΚΗΓΟΡΟΣ |
| 4 | Α | 52 | ΠΤΥΧΙΟΥΧΟΣ ΑΕΙ-ΤΕΙ | ΔΙΚΗΓΟΡΟΣ |
| 5 | Θ | 49 | ΠΤΥΧΙΟΥΧΟΣ ΑΕΙ-ΤΕΙ | ΔΙΚΗΓΟΡΟΣ |
| 6 | Α | 51 | ΜΕΤΑΠΤΥΧΙΑΚΟ-ΔΙΔΑΚΤΟΡΙΚΟ | ΙΑΤΡΟΣ |
| 7 | Α | 58 | ΠΤΥΧΙΟΥΧΟΣ ΑΕΙ-ΤΕΙ | ΙΑΤΡΟΣ |
| 8 | Α | 41 | ΠΤΥΧΙΟΥΧΟΣ ΑΕΙ-ΤΕΙ | ΠΟΛΙΤΙΚΟΣ ΜΗΧΑΝΙΚΟΣ |
| 9 | Α | 43 | ΜΕΤΑΠΤΥΧΙΑΚΟ/ΔΙΔΑΚΤΟΡΙΚΟ | ΕΛΕΥΘ. ΕΠΑΓΓΕΛΜΑΤΙΑΣ |
| 10 | Θ | 44 | Β' ΒΑΘΜΙΑΣ ΕΚΠΑΙΔΕΥΣΗΣ | ΔΗΜΟΤΙΚ. ΥΠΑΛΛΗΛΟΣ |
| 11 | Θ | 55 | ΠΤΥΧΙΟΥΧΟΣ ΑΕΙ-ΤΕΙ | ΔΙΚΗΓΟΡΟΣ |
| 12 | Α | 47 | ΠΤΥΧΙΟΥΧΟΣ ΑΕΙ-ΤΕΙ | ΔΙΚΗΓΟΡΟΣ |
| 13 | Α | 50 | ΠΤΥΧΙΟΥΧΟΣ ΑΕΙ-ΤΕΙ | ΣΥΜΒΟΛΑΙΟΓΡΑΦΟΣ |
| 14 | Α | 52 | ΠΤΥΧΙΟΥΧΟΣ ΑΕΙ-ΤΕΙ | ΕΚΠΑΙΔΕΥΤΙΚΟΣ |
| 15 | Θ | 35 | ΜΕΤΑΠΤΥΧΙΑΚΟ/ΔΙΔΑΚΤΟΡΙΚΟ | ΒΙΟΧΗΜΙΚΟΣ |
| 16 | Α | 69 | Β' ΒΑΘΜΙΑΣ ΕΚΠΑΙΔΕΥΣΗΣ | ΣΥΝΤΑΞΙΟΥΧΟΣ |
| 17 | Θ | 47 | ΠΤΥΧΙΟΥΧΟΣ ΑΕΙ-ΤΕΙ | ΔΙΚΗΓΟΡΟΣ |
| 18 | Α | 45 | ΠΤΥΧΙΟΥΧΟΣ ΑΕΙ-ΤΕΙ | ΔΙΚΗΓΟΡΟΣ |
| 19 | Α | 48 | ΠΤΥΧΙΟΥΧΟΣ ΑΕΙ-ΤΕΙ | ΔΙΚΗΓΟΡΟΣ |
| 20 | Α | 45 | ΠΤΥΧΙΟΥΧΟΣ ΑΕΙ-ΤΕΙ | ΕΚΠΑΙΔΕΥΤΙΚΟΣ |
| 21 | Α | 42 | Β' ΒΑΘΜΙΑΣ ΕΚΠΑΙΔΕΥΣΗΣ | ΕΛΕΥΘ. ΕΠΑΓΓΕΛΜΑΤΙΑΣ |

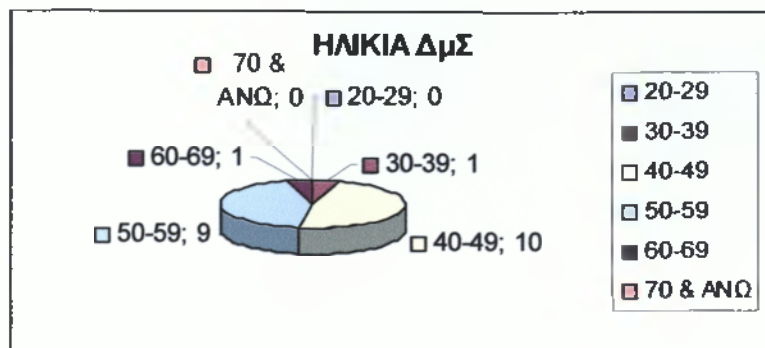
Για να κατανοήσουμε καλύτερα τον παραπάνω πίνακα, ακολουθούν παρακάτω γραφήματα ως προς το φύλο, την ηλικία, το μορφωτικό επίπεδο αλλά και το επάγγελμα του ΔμΣ.

ΓΡΑΦΗΜΑ 2.9.1: ΦΥΛΟ ΔμΣ



Όπως βλέπουμε στο γράφημα 2.9.1 και έχουμε δει και στον πίνακα το ΔμΣ αποτελείται από 6 γυναίκες και 15 άντρες.


ΓΡΑΦΗΜΑ 2.9.2: ΗΛΙΚΙΑ ΔμΣ



Οι ηλικίες του 21μελούς ΔμΣ απεικονίζονται στο γράφημα 2.9.2, επομένως έχουμε ένα μέλος στα 30-39, δέκα μέλη στα 40-49, εννιά μέλη στα 50-59 και ένας μέλος στα 60-69.

ΓΡΑΦΗΜΑ 2.9.3 & 2.9.4: ΗΛΙΚΙΑ ΑΝΑ ΦΥΛΟ

ΓΡΑΦΗΜΑ 2.9.3: ΗΛΙΚΙΑ ΑΝΔΡΩΝ



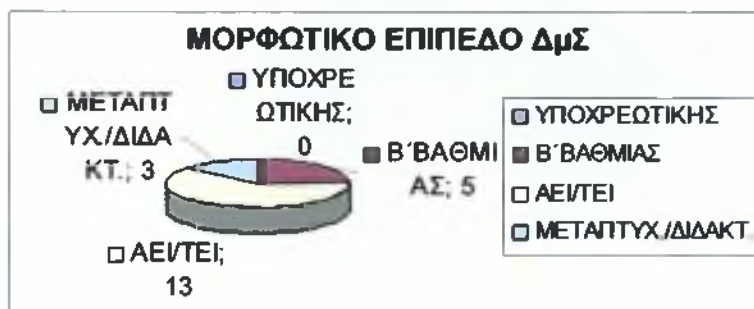
Όπως βλέπουμε και στο γράφημα 2.9.3 το ΔμΣ έχει επτά άντρες στα 40-49, επτά άντρες στα 50-59 και ένας άντρα στα 60-69.

ΓΡΑΦΗΜΑ 2.9.4: ΗΛΙΚΙΑ ΓΥΝΑΙΚΩΝ



Όπως βλέπουμε και στο γράφημα 2.9.4 το ΔμΣ έχει μια γυναίκα στα 30-39, τρεις γυναίκες στα 40-49 και δυο γυναίκες στα 50-59.

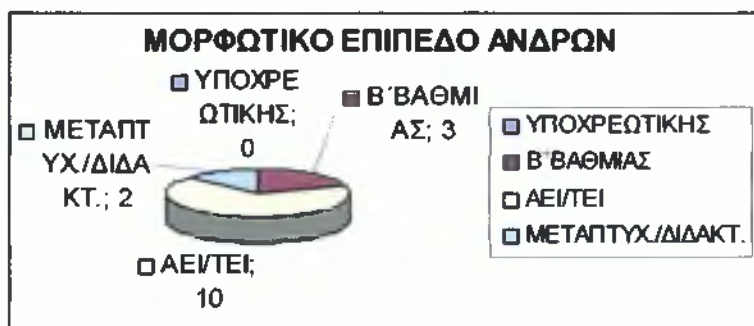
ΓΡΑΦΗΜΑ 2.9.5: ΜΟΡΦΩΤΙΚΟ ΕΠΙΠΕΔΟ ΔμΣ



Στο γράφημα 2.9.5 βλέπουμε την μόρφωση του ΔμΣ, επομένως πέντε μέλη είναι β' βαθμίας εκπαίδευσης, δεκατρία μέλη είναι πτυχιούχοι ΑΕΙ/ΤΕΙ και τρία μέλη είναι κάτοχοι μεταπτυχιακού/διδακτορικού.

ΓΡΑΦΗΜΑ 2.9.6 & 2.9.7: ΜΟΡΦΩΤΙΚΟ ΕΠΙΠΕΔΟ ΑΝΑ ΦΥΛΟ

ΓΡΑΦΗΜΑ 2.9.6: ΜΟΡΦΩΤΙΚΟ ΕΠΙΠΕΔΟ ΑΝΔΡΩΝ



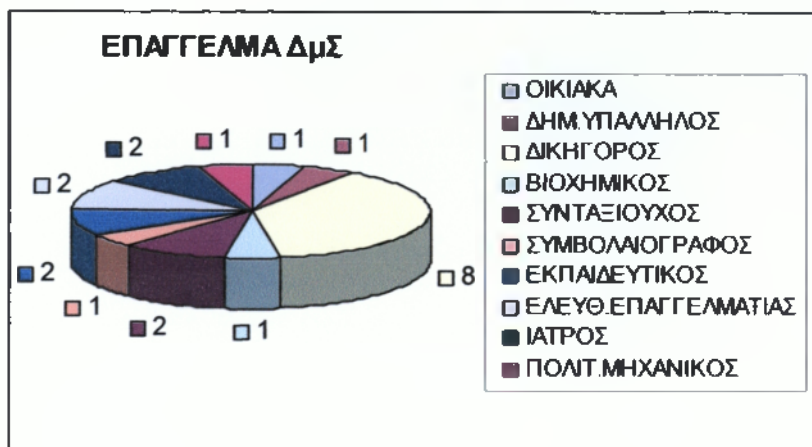
Όπως βλέπουμε και στο γράφημα 2.9.6 έχουμε 3 άντρες που είναι β' βαθμίας εκπαίδευσης, 10 άντρες είναι πτυχιούχοι ΑΕΙ/ΤΕΙ και 2 άντρες είναι κάτοχοι μεταπτυχιακού/διδακτορικού.

ΓΡΑΦΗΜΑ 2.9.7: ΜΟΡΦΩΤΙΚΟ ΕΠΙΠΕΔΟ ΓΥΝΑΙΚΩΝ



Όπως βλέπουμε στο γράφημα 2.9.7 οι γυναίκες του ΔμΣ του δήμου της Νέας Χαλκηδόνας είναι έξι, εκ των οποίων οι δύο είναι β' βάρθμιας εκπαίδευσης, οι τρεις είναι πτυχιούχοι ΑΕΙ/ΤΕΙ και μια είναι κάτοχος μεταπτυχιακού/διδασκτορικού.


ΓΡΑΦΗΜΑ 2.9.8: ΕΠΑΓΓΕΛΜΑ ΔμΣ



Στο γράφημα που μόλις είδαμε παρουσιάζονται τα επαγγέλματα και των 21 μελών του ΔμΣ, επομένως έχουμε ένα μέλος στα οικιακά, ένα μέλος είναι δημοτικός υπάλληλος, οκτώ μέλη είναι δικηγόροι, ένα μέλος είναι βιοχημικός, δυο μέλη είναι συνταξιούχος, ένα μέλος είναι συμβολαιογράφος, δυο μέλη είναι εκπαιδευτικοί, δυο μέλη είναι ελεύθεροι επαγγελματίες, δυο είναι γιατροί και ένας είναι πολιτικός μηχανικός.

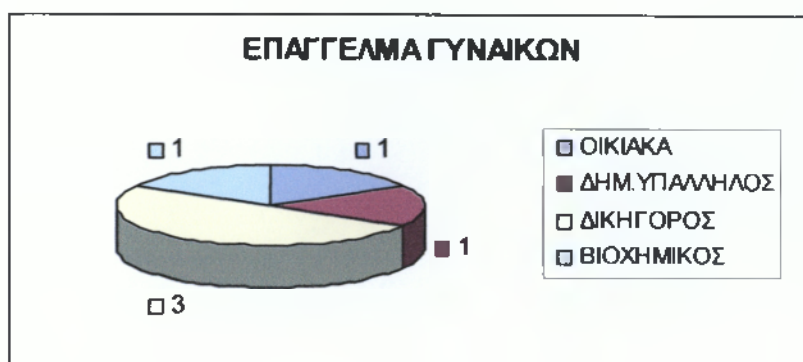
ΓΡΑΦΗΜΑ 2.9.9 & 2.9.10: ΕΠΑΓΓΕΛΜΑ ΑΝΑ ΦΥΛΟ

ΓΡΑΦΗΜΑ 2.9.9: ΕΠΑΓΓΕΛΜΑ ΑΝΔΡΩΝ



Όπως βλέπουμε στο γράφημα 2.9.9 οι 15 άντρες του ΔμΣ έχουν τα εξής επαγγέλματα. Οι πέντε άντρες ασκούν την δικηγορία, δυο άντρες είναι συνταξιούχοι, ένας άντρας είναι συμβολαιογράφος, δυο άντρες είναι εκπαιδευτικοί, δυο είναι ελεύθεροι επαγγελματίες, δυο άντρες είναι γιατροί και ένας είναι πολιτικός μηχανικός.

ΓΡΑΦΗΜΑ 2.9.10: ΕΠΑΓΓΕΛΜΑ ΓΥΝΑΙΚΩΝ



Όπως βλέπουμε και στο γράφημα 2.9.10 το ΔμΣ της Νέας Χαλκηδόνας έχει μια γυναίκα που ασχολείται με τα οικιακά, μια γυναίκα είναι δημοτικός υπάλληλος, τρεις γυναίκες ασκούν την δικηγορία και μια γυναίκα είναι βιομηχανικός.

***Συμπέρασμα:** Η Νέα Χαλκηδόνα είναι ένας ακόμα δήμος στον οποίο το δημοτικό συμβούλιο του έχει περισσότερους άντρες (15) από ότι γυναίκες(6). Η μέση ηλικία των μελών κυμαίνεται στα 40 με 49 όμως όσον αφορά τους άντρες έχουμε εκτός από έναν μισούς στα 40-49 και μισούς στα 50-59. Το μορφωτικό επίπεδο των 21 μελών κυμαίνεται στους πτυχιούχους ΑΕΙ/ΤΕΙ ενώ το επάγγελμα που ξεχωρίζει στο σύνολο των μελών είναι ο δικηγόρος.*

2.10 ΔΗΜΟΣ ΝΕΟΥ ΨΥΧΙΚΟΥ

Ο δήμος Νέου Ψυχικού ανήκει στον Ανατολικό Περιφερειακό Τομέα της Νομαρχίας Αθηνών. Βρίσκεται στα βόρεια προάστια αν και πολλοί λένε ότι βρίσκεται στα ανατολικά προάστια. Είναι ένας από τους μικρούς δήμους με 10.848 κατοίκους και διοικείται από 21μελές με δήμαρχο τον Παντελή Χαροκόπο. Η κοινωνική σύνθεση του ΔμΣ απεικονίζεται στον πίνακα που ακολουθεί.

| Α/Α | ΦΥΛΟ | ΗΛΙΚΙΑ | ΜΟΡΦΩΤΙΚΟ ΕΠΙΠΕΔΟ | ΕΠΑΓΓΕΛΜΑ |
|-----|------|--------|------------------------|----------------------|
| 1 | A | 36 | ΠΤΥΧΙΟΥΧΟΣ ΑΕΙ-ΤΕΙ | ΕΛΕΥΘ. ΕΠΑΓΓΕΛΜΑΤΙΑΣ |
| 2 | A | 42 | ΠΤΥΧΙΟΥΧΟΣ ΑΕΙ-ΤΕΙ | ΕΛΕΥΘ. ΕΠΑΓΓΕΛΜΑΤΙΑΣ |
| 3 | Θ | 55 | ΠΤΥΧΙΟΥΧΟΣ ΑΕΙ-ΤΕΙ | ΕΛΕΥΘ. ΕΠΑΓΓΕΛΜΑΤΙΑΣ |
| 4 | Θ | 47 | ΠΤΥΧΙΟΥΧΟΣ ΑΕΙ-ΤΕΙ | ΔΗΜΟΤΙΚ. ΥΠΑΛΛΗΛΟΣ |
| 5 | A | 33 | Β' ΒΑΘΜΙΑΣ ΕΚΠΑΙΔΕΥΣΗΣ | ΕΛΕΥΘ. ΕΠΑΓΓΕΛΜΑΤΙΑΣ |
| 6 | A | 38 | Β' ΒΑΘΜΙΑΣ ΕΚΠΑΙΔΕΥΣΗΣ | ΔΗΜΟΤΙΚ. ΥΠΑΛΛΗΛΟΣ |
| 7 | Θ | 25 | ΠΤΥΧΙΟΥΧΟΣ ΑΕΙ-ΤΕΙ | ΔΗΜΟΤΙΚ. ΥΠΑΛΛΗΛΟΣ |
| 8 | Θ | 43 | Β' ΒΑΘΜΙΑΣ ΕΚΠΑΙΔΕΥΣΗΣ | ΕΛΕΥΘ. ΕΠΑΓΓΕΛΜΑΤΙΑΣ |
| 9 | Θ | 52 | Β' ΒΑΘΜΙΑΣ ΕΚΠΑΙΔΕΥΣΗΣ | ΟΙΚΙΑΚΑ |
| 10 | A | 53 | ΠΤΥΧΙΟΥΧΟΣ ΑΕΙ-ΤΕΙ | ΔΗΜΟΤΙΚ. ΥΠΑΛΛΗΛΟΣ |
| 11 | A | 68 | ΠΤΥΧΙΟΥΧΟΣ ΑΕΙ-ΤΕΙ | ΣΥΝΤΑΞΙΟΥΧΟΣ |
| 12 | A | 30 | Β' ΒΑΘΜΙΑΣ ΕΚΠΑΙΔΕΥΣΗΣ | ΕΛΕΥΘ. ΕΠΑΓΓΕΛΜΑΤΙΑΣ |
| 13 | Θ | 42 | Β' ΒΑΘΜΙΑΣ ΕΚΠΑΙΔΕΥΣΗΣ | ΟΙΚΙΑΚΑ |
| 14 | A | 55 | Β' ΒΑΘΜΙΑΣ ΕΚΠΑΙΔΕΥΣΗΣ | ΔΗΜΟΤΙΚ. ΥΠΑΛΛΗΛΟΣ |
| 15 | A | 73 | Β' ΒΑΘΜΙΑΣ ΕΚΠΑΙΔΕΥΣΗΣ | ΣΥΝΤΑΞΙΟΥΧΟΣ |
| 16 | A | 45 | ΠΤΥΧΙΟΥΧΟΣ ΑΕΙ-ΤΕΙ | ΕΛΕΥΘ. ΕΠΑΓΓΕΛΜΑΤΙΑΣ |
| 17 | A | 28 | ΠΤΥΧΙΟΥΧΟΣ ΑΕΙ-ΤΕΙ | ΔΗΜΟΤΙΚ. ΥΠΑΛΛΗΛΟΣ |
| 18 | Θ | 43 | ΠΤΥΧΙΟΥΧΟΣ ΑΕΙ-ΤΕΙ | ΔΗΜΟΤΙΚ. ΥΠΑΛΛΗΛΟΣ |
| 19 | A | 48 | Β' ΒΑΘΜΙΑΣ ΕΚΠΑΙΔΕΥΣΗΣ | ΕΛΕΥΘ. ΕΠΑΓΓΕΛΜΑΤΙΑΣ |
| 20 | Θ | 55 | Β' ΒΑΘΜΙΑΣ ΕΚΠΑΙΔΕΥΣΗΣ | ΟΙΚΙΑΚΑ |
| 21 | A | 70 | Β' ΒΑΘΜΙΑΣ ΕΚΠΑΙΔΕΥΣΗΣ | ΣΥΝΤΑΞΙΟΥΧΟΣ |

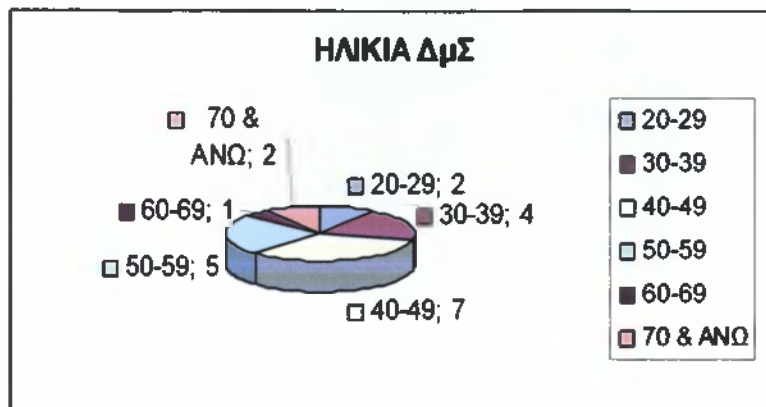
Η κατανόηση του πίνακα που ακολούθησε θα γίνει με τα παρακάτω γραφήματα τα οποία θα επεξηγούν καλύτερα τον αριθμό των μελών ως προς το φύλο, την ηλικία, το μορφωτικό επίπεδο και το επάγγελμα.

ΓΡΑΦΗΜΑ 2.10.1: ΦΥΛΟ ΔμΣ



Από το γράφημα 2.10.1 βλέπουμε ότι ο δήμος Νέου Ψυχικού αποτελείται από 8 άντρες και 13 γυναίκες.

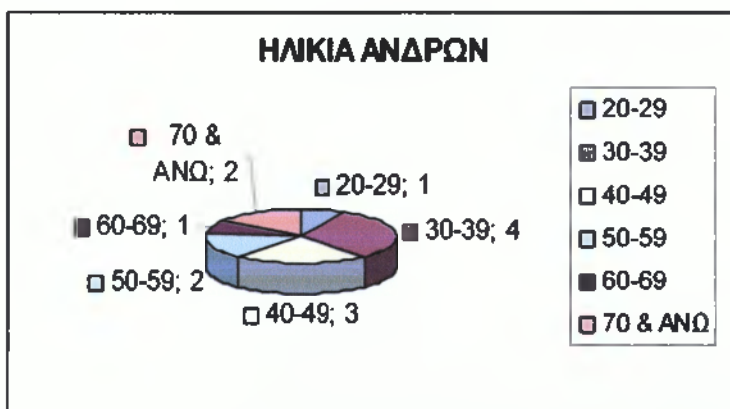
ΓΡΑΦΗΜΑ 2.10.2: ΗΛΙΚΙΑ ΔμΣ



Όπως βλέπουμε στο γράφημα, δυο μέλη είναι στην ηλικία των 20-29, τέσσερα μέλη είναι στα 30-39, επτά μέλη είναι στα 40-49, πέντε μέλη είναι στα 50-59, ένα μέλος είναι στα 60-69 και δυο μέλη βρίσκονται στα 70 & άνω.

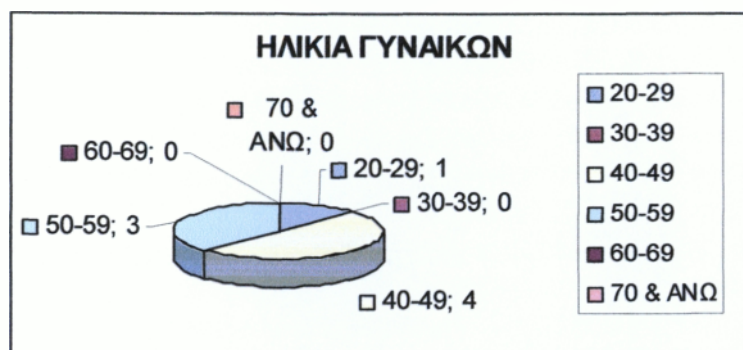
ΓΡΑΦΗΜΑ 2.10.3 & 2.10.4: ΗΛΙΚΙΑ ΑΝΑ ΦΥΛΟ

ΓΡΑΦΗΜΑ 2.10.3: ΗΛΙΚΙΑ ΑΝΔΡΩΝ




Στο γράφημα 2.10.2 είδαμε την ηλικία όλων των μελών του ΔμΣ του Ν. Ψυχικού, ενώ στο γράφημα 11.3 βλέπουμε μονάχα την ηλικία των ανδρών του δημοτικού συμβουλίου. Επομένως έχουμε έναν άντρα που είναι στα 20-29, τέσσερις άντρες που είναι στα 30-39, τρεις άντρες που είναι στα 40-49, δυο άντρες που είναι στα 50-59, έναν άντρα που είναι στα 60-69 και δυο άντρες που είναι στα 70 & άνω.

ΓΡΑΦΗΜΑ 2.10.4: ΗΛΙΚΙΑ ΓΥΝΑΙΚΩΝ



Όπως βλέπουμε στο γράφημα το ΔμΣ έχει μια γυναίκα στην ηλικία των 20-29, τέσσερις γυναίκες στην ηλικία των 40-49 και τρεις γυναίκες στην ηλικία των 50-59.

ΓΡΑΦΗΜΑ 2.10.5: ΜΟΡΦΩΤΙΚΟ ΕΠΙΠΕΔΟ ΔμΣ



Όπως βλέπουμε και γράφημα το ΔμΣ έχει έντεκα μέλη β' βαθμιας εκπαίδευσης και δέκα μέλη πτυχιούχοι ΑΕΙ/ΤΕΙ.

ΓΡΑΦΗΜΑ 2.10.6 & 2.10.7: ΜΟΡΦΩΤΙΚΟ ΕΠΙΠΕΔΟ ΑΝΑ ΦΥΛΟ

ΓΡΑΦΗΜΑ 2.10.6: ΜΟΡΦΩΤΙΚΟ ΕΠΙΠΕΔΟ ΑΝΔΡΩΝ



Στο γράφημα 2.10.6 από τους δεκατρείς άντρες του ΔμΣ οι επτά είναι β' βαθμιας εκπαίδευσης και οι έξι είναι πτυχιούχοι ΑΕΙ/ΤΕΙ.

ΓΡΑΦΗΜΑ 2.10.7: ΜΟΡΦΩΤΙΚΟ ΕΠΙΠΕΔΟ ΓΥΝΑΙΚΩΝ



Όπως βλέπουμε στο γράφημα 2.10.7 από τις οκτώ γυναίκες του ΔμΣ οι τέσσερις είναι β' βαθμιας εκπαίδευσης και οι τέσσερις είναι πτυχιούχοι ΑΕΙ/ΤΕΙ.

ΓΡΑΦΗΜΑ 2.10.8: ΕΠΑΓΓΕΛΜΑ ΔμΣ



Στο γράφημα 2.10.8 απεικονίζονται τα επαγγέλματα των 21 μελών του ΔμΣ, εκ των οποίων τα οκτώ μέλη είναι ελεύθεροι επαγγελματίες, τα επτά μέλη είναι δημοτικοί υπάλληλοι, τα τρία μέλη είναι συνταξιούχοι και τρία μέλη ασχολούνται με τα οικιακά.

ΓΡΑΦΗΜΑ 2.10.9 & 2.10.10: ΕΠΑΓΓΕΛΜΑ ΑΝΑ ΦΥΛΟ

ΓΡΑΦΗΜΑ 2.10.9: ΕΠΑΓΓΕΛΜΑ ΑΝΔΡΩΝ



Όπως βλέπουμε στο γράφημα 2.10.9 οι άντρες του ΔμΣ είναι οι έξι ελεύθεροι επαγγελματίες, τέσσερις είναι δημοτικοί υπάλληλοι και οι τρεις συνταξιούχοι.

ΓΡΑΦΗΜΑ 2.10.10: ΕΠΑΓΓΕΛΜΑ ΓΥΝΑΙΚΩΝ



Όπως βλέπουμε στο γράφημα 2.10.10 οι γυναίκες του ΔμΣ είναι οι δυο ελεύθεροι επαγγελματίες, τρεις είναι δημοτικοί υπάλληλοι και τρεις ασχολούνται με τα οικιακά.

Συμπέρασμα: Ο δήμος Νέου Ψυχικού αποτελείται και αυτός από περισσότερους άντρες (13) από ότι γυναίκες (8). Η μέση ηλικία των ανδρών είναι 30 με 39 ενώ των γυναικών 40 με 49. Οι μισοί περίπου των μελών είναι β' βαθμιας εκπαίδευσης και οι υπόλοιποι μισοί είναι έχουν πτυχίο ΑΕΙ/ΤΕΙ και δεν υπάρχει κανένα μέλος με μεταπτυχιακό/διδακτορικό. Τα περισσότερα μέλη του ΔμΣ είναι ελεύθεροι επαγγελματίες και δημοτικοί υπάλληλοι.

2.11 ΔΗΜΟΣ ΠΕΥΚΗΣ

Η Πεύκη αν και παλιότερος συνοικισμός του δήμου Αμαρούσιου, σήμερα είναι ένας από τους μεσαίους δήμους με πληθυσμό 19.887 κατοίκους που ανήκει στον Ανατολικό Περιφερειακό Τομέα της Νομαρχίας Αθηνών. Διοικείται από 21μελές δημοτικό συμβούλιο με δήμαρχο τον Ιωάννη Θεοδωρακόπουλο. Η κοινωνική σύνθεση του ΔμΣ απεικονίζεται στον πίνακα που ακολουθεί.

| Α/Α | ΦΥΛΟ | ΗΛΙΚΙΑ | ΜΟΡΦΩΤΙΚΟ ΕΠΙΠΕΔΟ | ΕΠΑΓΓΕΛΜΑ |
|-----|------|--------|--------------------------|----------------------|
| 1 | Α | 43 | Β' ΒΑΘΜΙΑΣ ΕΚΠΑΙΔΕΥΣΗΣ | ΕΛΕΥΘ. ΕΠΑΓΓΕΛΜΑΤΙΑΣ |
| 2 | Θ | 45 | ΠΤΥΧΙΟΥΧΟΣ ΑΕΙ/ΤΕΙ | ΔΙΚΗΓΟΡΟΣ |
| 3 | Α | 57 | ΠΤΥΧΙΟΥΧΟΣ ΑΕΙ/ΤΕΙ | ΔΙΚΗΓΟΡΟΣ |
| 4 | Α | 45 | ΜΕΤΑΠΤΥΧΙΑΚΟ/ΔΙΔΑΚΤΟΡΙΚΟ | ΠΟΛΙΤΙΚΟΣ ΜΗΧΑΝΙΚΟΣ |
| 5 | Θ | 56 | Β' ΒΑΘΜΙΑΣ ΕΚΠΑΙΔΕΥΣΗΣ | ΟΙΚΙΑΚΑ |
| 6 | Α | 32 | ΠΤΥΧΙΟΥΧΟΣ ΑΕΙ/ΤΕΙ | ΔΗΜΟΤΙΚ. ΥΠΑΛΛΗΛΟΣ |
| 7 | Θ | 29 | Β' ΒΑΘΜΙΑΣ ΕΚΠΑΙΔΕΥΣΗΣ | ΔΗΜΟΤΙΚ. ΥΠΑΛΛΗΛΟΣ |
| 8 | Α | 55 | Β' ΒΑΘΜΙΑΣ ΕΚΠΑΙΔΕΥΣΗΣ | ΕΠΙΧΕΙΡΗΜΑΤΙΑΣ |
| 9 | Α | 45 | ΜΕΤΑΠΤΥΧΙΑΚΟ/ΔΙΔΑΚΤΟΡΙΚΟ | ΟΙΚΟΝΟΜΟΛΟΓΟΣ |
| 10 | Α | 42 | ΠΤΥΧΙΟΥΧΟΣ ΑΕΙ/ΤΕΙ | ΕΚΠΑΙΔΕΥΤΙΚΟΣ |
| 11 | Α | 53 | Β' ΒΑΘΜΙΑΣ ΕΚΠΑΙΔΕΥΣΗΣ | ΕΠΙΧΕΙΡΗΜΑΤΙΑΣ |
| 12 | Α | 58 | Β' ΒΑΘΜΙΑΣ ΕΚΠΑΙΔΕΥΣΗΣ | ΕΠΙΧΕΙΡΗΜΑΤΙΑΣ |
| 13 | Θ | 34 | ΠΤΥΧΙΟΥΧΟΣ ΑΕΙ/ΤΕΙ | ΤΡΑΠΕΖΙΚΟΣ |
| 14 | Α | 61 | ΠΤΥΧΙΟΥΧΟΣ ΑΕΙ/ΤΕΙ | ΣΥΝΤΑΞΙΟΥΧΟΣ |
| 15 | Α | 69 | Β' ΒΑΘΜΙΑΣ ΕΚΠΑΙΔΕΥΣΗΣ | ΣΥΝΤΑΞΙΟΥΧΟΣ |
| 16 | Θ | 50 | ΠΤΥΧΙΟΥΧΟΣ ΑΕΙ/ΤΕΙ | ΕΚΠΑΙΔΕΥΤΙΚΟΣ |
| 17 | Α | 43 | ΠΤΥΧΙΟΥΧΟΣ ΑΕΙ/ΤΕΙ | ΤΕΧΝΙΚΟΣ ΔΕΗ |
| 18 | Α | 55 | Β' ΒΑΘΜΙΑΣ ΕΚΠΑΙΔΕΥΣΗΣ | ΕΠΙΧΕΙΡΗΜΑΤΙΑΣ |
| 19 | Α | 41 | Β' ΒΑΘΜΙΑΣ ΕΚΠΑΙΔΕΥΣΗΣ | ΕΠΙΧΕΙΡΗΜΑΤΙΑΣ |
| 20 | Α | 46 | ΠΤΥΧΙΟΥΧΟΣ ΑΕΙ/ΤΕΙ | ΤΡΑΠΕΖΙΚΟΣ |
| 21 | Α | 28 | ΠΤΥΧΙΟΥΧΟΣ ΑΕΙ/ΤΕΙ | ΕΦΟΡΙΑΚΟΣ |

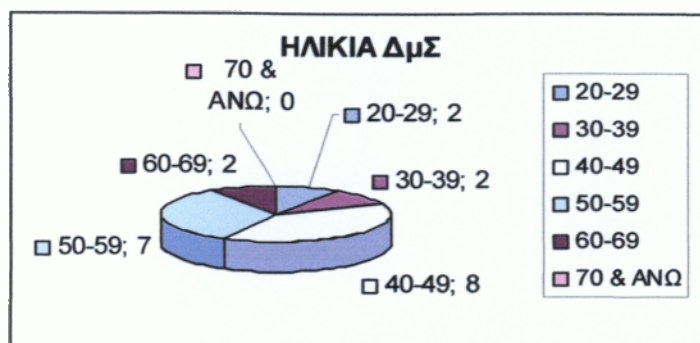
Για να κατανοήσουμε τον πίνακα παρακάτω απεικονίζονται γραφήματα που επεξηγούν την σύνθεση ως προς το φύλο, την ηλικία, το μορφωτικό επίπεδο και το επάγγελμα του κάθε μέλους.

ΓΡΑΦΗΜΑ 2.11.1: ΦΥΛΟ ΔμΣ



Όπως βλέπουμε στο πρώτο γράφημα του κεφαλαίου 11, το δημοτικό συμβούλιο της Πεύκης αποτελείται από 5 άντρες και 16 γυναίκες.

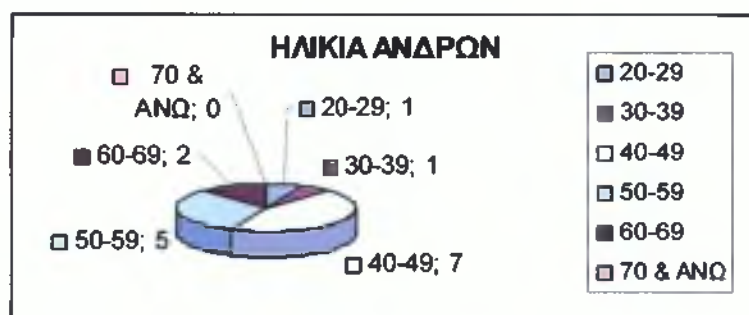
ΓΡΑΦΗΜΑ 2.11.2: ΗΛΙΚΙΑ ΔμΣ



Από το γράφημα 2.11.2 παρατηρούμε ότι δυο μέλη του ΔμΣ είναι στην ηλικία των 20-29, δυο μέλη στην ηλικία των 30-39, οκτώ μέλη στα 40-49, επτά μέλη στα 50-59 και δύο μέλη στην ηλικία των 60-69.

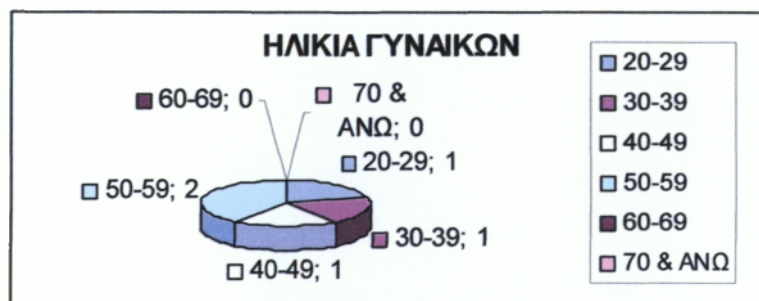
ΓΡΑΦΗΜΑ 2.11.3 & 2.11.4: ΗΛΙΚΙΑ ΑΝΑ ΦΥΛΟ

ΓΡΑΦΗΜΑ 2.11.3: ΗΛΙΚΙΑ ΑΝΔΡΩΝ



Όπως βλέπουμε και στο γράφημα οι άντρες του ΔμΣ είναι 16, εκ των οποίων ένας είναι στα 20-29, ένας είναι στα 30-39, επτά είναι στα 40-49, πέντε είναι στα 50-59 και δύο είναι στα 60-69.

ΓΡΑΦΗΜΑ 2.11.4: ΗΛΙΚΙΑ ΓΥΝΑΙΚΩΝ



Όπως βλέπουμε και στο γράφημα 2.11.4 οι πέντε γυναίκες του ΔμΣ έχουν τις εξής ηλικίες. Μια είναι γύρω στα 20-29, μια είναι γύρω στα 30-39, μια είναι στα 40-49 και δύο γυναίκες είναι στα 50-59.


ΓΡΑΦΗΜΑ 2.11.5: ΜΟΡΦΩΤΙΚΟ ΕΠΙΠΕΔΟ ΔμΣ



Στο γράφημα 2.11.5 βλέπουμε το μόρφωση των 21 μελών του ΔμΣ Πεύκης εκ των οποίων τα μέλη είναι β' βαθμιας εκπαίδευσης, τα δέκα μέλη είναι πτυχιούχοι ΑΕΙ/ΤΕΙ και δύο μέλη είναι κάτοχοι μεταπτυχιακού/διδακτορικού.

ΓΡΑΦΗΜΑ 2.11.6 & 2.11.7: ΜΟΡΦΩΤΙΚΟ ΕΠΙΠΕΔΟ ΑΝΑ ΦΥΛΟ

ΓΡΑΦΗΜΑ 2.11.6: ΜΟΡΦΩΤΙΚΟ ΕΠΙΠΕΔΟ ΑΝΔΡΩΝ



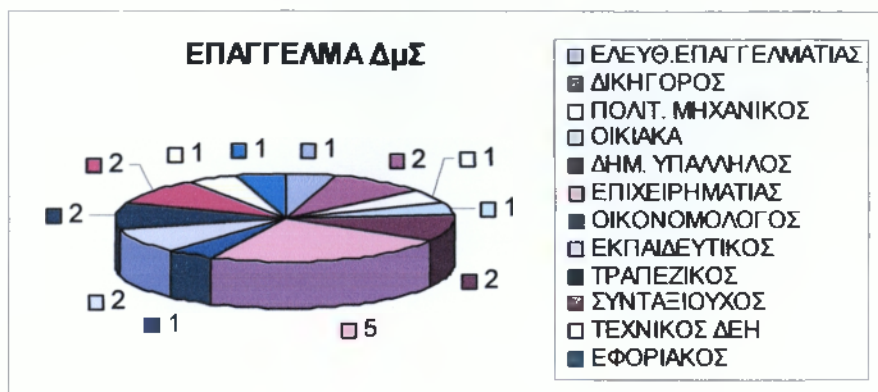
Στο γράφημα 2.11.6 που μόλις είδαμε αλλά και στο γράφημα 2.11.7 που θα ακολουθήσει βλέπουμε το μορφωτικό επίπεδο των ανδρών και των γυναικών αντίστοιχα. Επομένως σε αυτό το γράφημα βλέπουμε επτά άντρες του ΔμΣ να είναι β' βαθμιας εκπαίδευσης, επτά άντρες να είναι πτυχιούχοι ΑΕΙ/ΤΕΙ και δύο άντρες να είναι κάτοχοι μεταπτυχιακού/διδακτορικού.

ΓΡΑΦΗΜΑ 12.7: ΜΟΡΦΩΤΙΚΟ ΕΠΙΠΕΔΟ ΓΥΝΑΙΚΩΝ



Όπως βλέπουμε και στο γράφημα 2.11.7 υπάρχουν δύο γυναίκες β' βάθμιας εκπαίδευσης και τρεις γυναίκες πτυχιούχοι ΑΕΙ/ΤΕΙ στο ΔμΣ του δήμου Πεύκης.

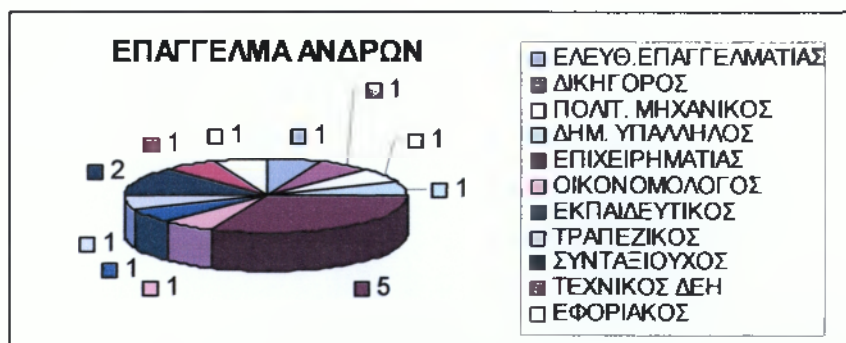
ΓΡΑΦΗΜΑ 2.11.8: ΕΠΑΓΓΕΛΜΑ ΔμΣ



Τα επαγγέλματα των 21 μελών του ΔμΣ απεικονίζονται στον παραπάνω γράφημα. Επομένως έχουμε έναν ελεύθερο επαγγελματία, δύο μέλη είναι δικηγόροι, ένα μέλος είναι πολιτικός μηχανικός, ένα μέλος ασχολείται με τα οικιακά, δύο μέλη είναι δημοτικοί υπάλληλοι, πέντε μέλη είναι επιχειρηματίες, ένας μέλος είναι οικονομολόγος, δύο μέλη είναι εκπαιδευτικοί, δύο μέλη είναι τραπεζικοί, δύο μέλη είναι συνταξιούχοι, ένα μέλος είναι τεχνικός της ΔΕΗ και ένα μέλος είναι εφοριακός.


ΓΡΑΦΗΜΑ 2.11.9 & 2.11.10: ΕΠΑΓΓΕΛΜΑ ΑΝΑ ΦΥΛΟ

ΓΡΑΦΗΜΑ 2.11.9: ΕΠΑΓΓΕΛΜΑ ΑΝΔΡΩΝ



Το ΔμΣ της Πεύκης αποτελείται από 16 άντρες εκ των οποίων ένας είναι ελεύθερος επαγγελματίας, ένας ασκεί την δικηγορία, ένας είναι πολιτικός μηχανικός, ένας είναι δημοτικός υπάλληλος, πέντε είναι επιχειρηματίες, ένας είναι οικονομολόγος, ένας είναι εκπαιδευτικός, ένας είναι τραπεζικός, δύο είναι συνταξιούχοι, ένας είναι τεχνικός της ΔΕΗ και ένας είναι εφοριακός.

ΓΡΑΦΗΜΑ 2.11.10: ΕΠΑΓΓΕΛΜΑ ΓΥΝΑΙΚΩΝ



Όπως βλέπουμε στο γράφημα 2.11.10 το ΔμΣ της Πεύκης αποτελείται από μια δικηγόρο, από μία δημοτικό υπάλληλο, από μια τραπεζικό, από μια εκπαιδευτικό και από μία γυναίκα που ασχολείται με τα οικιακά.

***Συμπέρασμα:** Ο δήμος Πεύκης είναι ένας ακόμα δήμος που προστίθενται σε αυτούς που μελετάμε, ο οποίος έχει περισσότερους άντρες (16) από ότι γυναίκες (5). Η μέση ηλικία των ανδρών κομαίνεται στα 40 με 49 ενώ των γυναικών στα 50 με 59 και κανένα μέλος δεν είναι στην ηλικία των 70 & άνω. Από τους περισσότερους άντρες οι μισοί έχουν β' βάρθμια εκπαίδευση και οι μισοί πτωχίο ΑΕΙ/ΤΕΙ ενώ όσον αφορά τις γυναίκες οι πιο πολλές είναι πτωχιούχοι αλλά δεν υπάρχει καμία με μεταπτυχιακό/ διδακτορικό όπως υπάρχουν 2 άντρες του ΔμΣ. Τα πιο πολλά μέλη όμως είναι επιχειρηματίες στο σύνολο των μελών του ΔμΣ.*

2.12 ΔΗΜΟΣ ΦΙΛΟΘΕΗΣ

Ο δήμος Φιλοθέης είναι βόρειο προάστιο των Αθηνών και ανήκει στον Ανατολικό Περιφερειακό Τομέα της Νομαρχίας Αθηνών. Είναι ένας από τους μικρούς δήμους της Νομαρχίας με 7.310 κατοίκους, ο οποίος διοικείται από 17μελές ΔμΣ με Δήμαρχο τον Θεόφραστο Οικονομίδη. Η κοινωνική σύνθεση του ΔμΣ απεικονίζεται στον πίνακα που θα ακολουθήσει.

| ΦΥΛΟ | ΗΛΙΚΙΑ | ΜΟΡΦΩΤΙΚΟ ΕΠΙΠΕΔΟ | ΕΠΑΓΓΕΛΜΑ |
|------|--------|--------------------------|----------------------|
| A | 58 | ΠΤΥΧΙΟΥΧΟΣ ΑΕΙ/ΤΕΙ | ΔΙΚΗΓΟΡΟΣ |
| A | 45 | Β' ΒΑΘΜΙΑΣ ΕΚΠΑΙΔΕΥΣΗΣ | ΕΛΕΥΘ. ΕΠΑΓΓΕΛΜΑΤΙΑΣ |
| A | 43 | ΜΕΤΑΠΤΥΧΙΑΚΟ/ΔΙΔΑΚΤΟΡΙΚΟ | ΠΟΛΙΤ. ΜΗΧΑΝΙΚΟΣ |
| Θ | 47 | ΜΕΤΑΠΤΥΧΙΑΚΟ/ΔΙΔΑΚΤΟΡΙΚΟ | ΕΚΠΑΙΔΕΥΤΙΚΟΣ |
| Θ | 53 | Β' ΒΑΘΜΙΑΣ ΕΚΠΑΙΔΕΥΣΗΣ | ΙΔΙΩΤΙΚ. ΥΠΑΛΛΗΛΟΣ |
| Θ | 29 | ΜΕΤΑΠΤΥΧΙΑΚΟ/ΔΙΔΑΚΤΟΡΙΚΟ | ΠΟΛΙΤ. ΜΗΧΑΝΙΚΟΣ |
| A | 32 | ΜΕΤΑΠΤΥΧΙΑΚΟ/ΔΙΔΑΚΤΟΡΙΚΟ | ΟΙΚΟΝΟΜΟΛΟΓΟΣ |
| A | 58 | ΠΤΥΧΙΟΥΧΟΣ ΑΕΙ/ΤΕΙ | ΕΚΠΑΙΔΕΥΤΙΚΟΣ |
| A | 62 | ΠΤΥΧΙΟΥΧΟΣ ΑΕΙ/ΤΕΙ | ΔΙΚΗΓΟΡΟΣ |
| A | 71 | Β' ΒΑΘΜΙΑΣ ΕΚΠΑΙΔΕΥΣΗΣ | ΣΥΝΤΑΞΙΟΥΧΟΣ |
| Θ | 35 | ΜΕΤΑΠΤΥΧΙΑΚΟ/ΔΙΔΑΚΤΟΡΙΚΟ | ΦΑΡΜΑΚΟΠΟΙΟΣ |
| Θ | 42 | ΠΤΥΧΙΟΥΧΟΣ ΑΕΙ/ΤΕΙ | ΕΦΟΡΙΑΚΟΣ |
| Θ | 68 | Β' ΒΑΘΜΙΑΣ ΕΚΠΑΙΔΕΥΣΗΣ | ΣΥΝΤΑΞΙΟΥΧΟΣ |
| Θ | 49 | ΥΠΟΧΡΕΩΤΙΚΗΣ ΕΚΠΑΙΔΕΥΣΗΣ | ΟΙΚΙΑΚΑ |
| A | 29 | ΜΕΤΑΠΤΥΧΙΑΚΟ/ΔΙΔΑΚΤΟΡΙΚΟ | ΔΗΜΟΣΙΟΓΡΑΦΟΣ |
| Θ | 38 | Β' ΒΑΘΜΙΑΣ ΕΚΠΑΙΔΕΥΣΗΣ | ΕΛΕΥΘ. ΕΠΑΓΓΕΛΜΑΤΙΑΣ |
| A | 44 | Β' ΒΑΘΜΙΑΣ ΕΚΠΑΙΔΕΥΣΗΣ | ΔΗΜΟΤ. ΥΠΑΛΛΗΛΟΣ |

Για να κατανοήσουμε καλύτερα την σύνθεση του ΔμΣ ακολουθούν γραφήματα ως προς το φύλο, την ηλικία, την μόρφωση και το επάγγελμα του ΔμΣ.

ΓΡΑΦΗΜΑ 2.12.1: ΦΥΛΟ ΔμΣ



Το ΔμΣ της Φιλοθέης όπως βλέπουμε και στο γράφημα 2.12.1 αποτελείται από 8 γυναίκες και 9 άντρες.

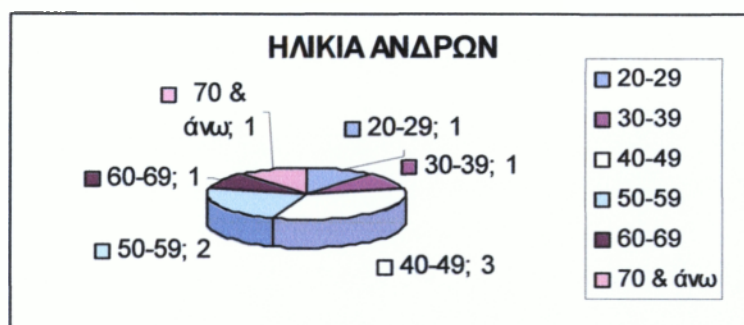
ΓΡΑΦΗΜΑ 2.12.2: ΗΛΙΚΙΑ ΔμΣ



Όπως βλέπουμε στο γράφημα 2.12.2 το ΔμΣ έχει δυο μέλη στα 20-29, τρία μέλη στα 30-39, έξι μέλη στα 40-49, τρία μέλη στα 50-59, δυο μέλη στα 60-69 και ένα μέλος στα 70 & άνω.


ΓΡΑΦΗΜΑ 2.12.3 & 2.12.4: ΗΛΙΚΙΑ ΑΝΑ ΦΥΛΟ

ΓΡΑΦΗΜΑ 2.12.3: ΗΛΙΚΙΑ ΑΝΔΡΩΝ



Ο δήμος Φιλοθέης έχει 9 άντρες στο ΔμΣ του εκ των οποίων ένας είναι στα 20-29, ένας στα 30-39, τρεις στα 40-49, δυο στα 50-59, ένας στα 60-69 και ένας στην ηλικία των 70 & άνω.

ΓΡΑΦΗΜΑ 2.12.4: ΗΛΙΚΙΑ ΓΥΝΑΙΚΩΝ



Αντίθετα οι γυναίκες βρίσκονται η μία στα 20-29, δυο στα 30-39, τρεις στα 40-49, μια στα 50-59 και μια στα 60-69.

ΓΡΑΦΗΜΑ 2.12.5: ΜΟΡΦΩΤΙΚΟ ΕΠΙΠΕΔΟ ΔμΣ



Όπως βλέπουμε και στο γράφημα 2.12.5 έχουμε ένα μέλος υποχρεωτικής εκπαίδευσης, έξι μέλη β' βαθμίας εκπαίδευσης, πέντε μέλη πτυχιούχοι ΑΕΙ/ΤΕΙ και πέντε μέλη κάτοχοι μεταπτυχιακού/διδακτορικού.

ΓΡΑΦΗΜΑ 2.12.6 & 2.12.7: ΜΟΡΦΩΤΙΚΟ ΕΠΙΠΕΔΟ ΑΝΑ ΦΥΛΟ

ΓΡΑΦΗΜΑ 2.12.6: ΜΟΡΦΩΤΙΚΟ ΕΠΙΠΕΔΟ ΑΝΔΡΩΝ



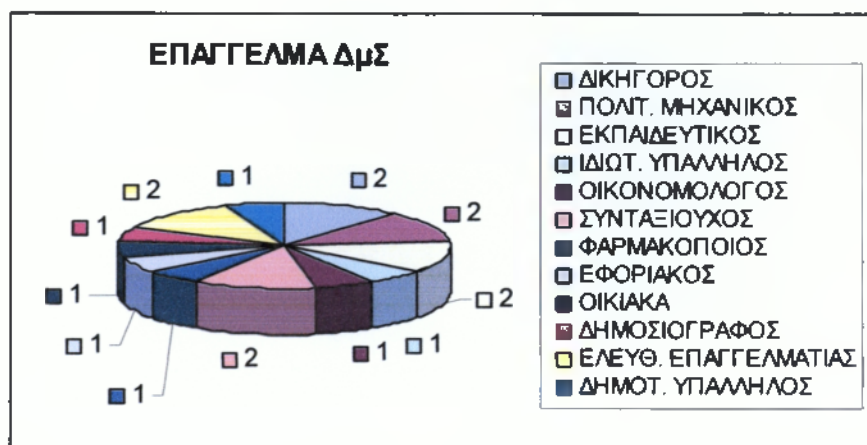
Σύμφωνα με το γράφημα 2.12.6, τρεις άντρες του ΔμΣ είναι εκπαίδευσης β' βαθμίας, τρεις είναι πτυχιούχοι ΑΕΙ/ΤΕΙ και τρεις είναι κάτοχοι μεταπτυχιακού/διδακτορικού.

ΓΡΑΦΗΜΑ 2.12.7: ΜΟΡΦΩΤΙΚΟ ΕΠΙΠΕΔΟ ΓΥΝΑΙΚΩΝ



Όπως βλέπουμε στο γράφημα 2.12.7 έχουμε μια γυναίκα με μόρφωση υποχρεωτικής εκπαίδευσης, τρεις γυναίκες β' βάρθμιας εκπαίδευσης, δυο γυναίκες με πτυχίο ΑΕ/ΤΕΙ και δυο γυναίκες κάτοχοι μεταπτυχιακού/διδακτορικού.


ΓΡΑΦΗΜΑ 2.12.8: ΕΠΑΓΓΕΛΜΑ ΔμΣ



Στο γράφημα 2.12.8 βλέπουμε ότι δυο μέλη του ΔμΣ είναι δικηγόροι, δύο είναι πολιτικοί μηχανικοί, δυο είναι εκπαιδευτικοί, ένα μέλος είναι ιδιωτικός υπάλληλος, ένα μέλος είναι οικονομολόγος, δυο είναι συνταξιούχοι, ένα μέλος είναι εφοριακός, ένα μέλος είναι φαρμακοποιός, ένα μέλος ασχολείται με τα οικιακά, ένα μέλος είναι δημοσιογράφος, δυο μέλη είναι ελεύθεροι επαγγελματίες και ένα μέλος είναι δημοτικός υπάλληλος.


ΓΡΑΦΗΜΑ 2.12.9 & 2.12.10: ΕΠΑΓΓΕΛΜΑ ΑΝΑ ΦΥΛΟ

ΓΡΑΦΗΜΑ 2.12.9: ΕΠΑΓΓΕΛΜΑ ΑΝΔΡΩΝ



Όπως βλέπουμε στο γράφημα 2.12.9 το ΔμΣ έχει δυο άντρες δικηγόρους, έναν άντρα πολιτικό μηχανικό, έναν εκπαιδευτικό, έναν οικονομολόγο, έναν συνταξιούχο, έναν δημοσιογράφο, έναν δημοτικό υπάλληλο και έναν ελεύθερο επαγγελματία.

ΓΡΑΦΗΜΑ 2.12.10: ΕΠΑΓΓΕΛΜΑ ΓΥΝΑΙΚΩΝ



Το ΔμΣ της Φιλοθέης αποτελείται από 8 γυναίκες, εκ των μια είναι πολιτικός μηχανικός, μια είναι εκπαιδευτικός, μια είναι ιδιωτικός υπάλληλος, μια είναι συνταξιούχος, μια είναι φαρμακοποιός, μια εφοριακός, μια ασχολείται με τα οικιακά και μια είναι ελεύθερος επαγγελματίας.

Συμπέρασμα: Ο δήμος Φιλοθέης έχει 17 δημοτικούς συμβούλους εκ των οποίων 8 γυναίκες και 9 άντρες. Μέχρις στιγμής είναι ο πρώτος δήμος που συναντάμε που τα μέλη του ΔμΣ του είναι περίπου τα μισά άντρες και τα μισά γυναίκες. Η μέση ηλικία των μελών κυμαίνεται στα 40 με 49 και η μόρφωσή τους κυμαίνεται και αυτή σε όλα τα επίπεδα. Έτσι έχουμε μερικά μέλη στην β' βάρθμια εκπαίδευση, μερικά μέλη έχουν πτυχίο ΑΕΙ/ΤΕΙ και μερικά μέλη κατέχουν μεταπτυχιακό/διδακτορικό, ακόμα είναι και η πρώτη φορά που συναντάμε μέλος με επίπεδο μόρφωσης «υποχρεωτική εκπαίδευση». Τελειώνοντας τα περισσότερα μέλη του ΔμΣ είναι δικηγόροι, πολιτικοί μηχανικοί, εκπαιδευτικοί και συνταξιούχοι.

2.13 ΔΗΜΟΣ ΧΑΛΑΝΔΡΙΟΥ

Το Χαλάνδρι βρίσκεται βορειανατολικά της πόλης των Αθηνών που ανήκει στον Ανατολικό Περιφερειακό Τομέα της Νομαρχίας Αθηνών. Είναι ένας από τους μεγαλύτερους δήμους της Αττικής με 71.690 κατοίκους και διοικείται από 33μελές ΔμΣ με Δήμαρχο τον Γρηγόρη Ζαφειρόπουλο. Η κοινωνική σύνθεση του 33μελές ΔμΣ απεικονίζεται στον πίνακα που ακολουθεί.

| Α/Α | ΦΥΛΟ | ΗΛΙΚΙΑ | ΜΟΡΦΩΤΙΚΟ ΕΠΙΠΕΔΟ | ΕΠΑΓΓΕΛΜΑ |
|-----|------|--------|--------------------------|--------------------------|
| 1 | A | 50 | ΜΕΤΑΠΤΥΧΙΑΚΟ/ΔΙΔΑΚΤΟΡΙΚΟ | ΙΑΤΡΟΣ |
| 2 | A | 47 | Β' ΒΑΘΜΙΑΣ ΕΚΠΑΙΔΕΥΣΗΣ | ΣΤΕΛΕΧΟΣ ΓΣΕΕ |
| 3 | A | 38 | Β' ΒΑΘΜΙΑΣ ΕΚΠΑΙΔΕΥΣΗΣ | ΕΛΕΥΘ. ΕΠΑΓΓΕΛΜΑΤΙΑΣ |
| 4 | A | 35 | ΠΤΥΧΙΟΥΧΟΣ ΑΕΙ/ΤΕΙ | ΕΚΠΑΙΔΕΥΤΙΚΟΣ |
| 5 | Θ | 29 | ΠΤΥΧΙΟΥΧΟΣ ΑΕΙ/ΤΕΙ | ΕΚΠΑΙΔΕΥΤΙΚΟΣ |
| 6 | A | 47 | ΠΤΥΧΙΟΥΧΟΣ ΑΕΙ/ΤΕΙ | ΕΦΟΡΙΑΚΟΣ |
| 7 | A | 58 | Β' ΒΑΘΜΙΑΣ ΕΚΠΑΙΔΕΥΣΗΣ | ΔΗΜΟΤ. ΥΠΑΛΛΗΛΟΣ |
| 8 | A | 60 | ΜΕΤΑΠΤΥΧΙΑΚΟ/ΔΙΔΑΚΤΟΡΙΚΟ | ΦΑΡΜΑΚΟΠΟΙΟΣ |
| 9 | Θ | 57 | Β' ΒΑΘΜΙΑΣ ΕΚΠΑΙΔΕΥΣΗΣ | ΣΥΝΤΑΞΙΟΥΧΟΣ |
| 10 | A | 69 | ΠΤΥΧΙΟΥΧΟΣ ΑΕΙ/ΤΕΙ | ΣΥΝΤΑΞΙΟΥΧΟΣ |
| 11 | A | 40 | ΠΤΥΧΙΟΥΧΟΣ ΑΕΙ/ΤΕΙ | ΔΗΜ.ΥΠΑΛΛΗΛΟΣ(ΥΠΟΥΡΓΕΙΟ) |
| 12 | A | 50 | ΠΤΥΧΙΟΥΧΟΣ ΑΕΙ/ΤΕΙ | ΔΗΜΟΤ. ΥΠΑΛΛΗΛΟΣ |
| 13 | A | 34 | ΜΕΤΑΠΤΥΧΙΑΚΟ/ΔΙΔΑΚΤΟΡΙΚΟ | ΟΙΚΟΝΟΜΟΛΟΓΟΣ |
| 14 | A | 36 | ΠΤΥΧΙΟΥΧΟΣ ΑΕΙ/ΤΕΙ | ΔΗΜΟΤ. ΥΠΑΛΛΗΛΟΣ |
| 15 | A | 46 | ΠΤΥΧΙΟΥΧΟΣ ΑΕΙ/ΤΕΙ | ΠΟΛΙΤ. ΜΗΧΑΝΙΚΟΣ |
| 16 | A | 58 | ΜΕΤΑΠΤΥΧΙΑΚΟ/ΔΙΔΑΚΤΟΡΙΚΟ | ΙΑΤΡΟΣ |
| 17 | A | 39 | Β' ΒΑΘΜΙΑΣ ΕΚΠΑΙΔΕΥΣΗΣ | ΔΗΜΟΤ. ΥΠΑΛΛΗΛΟΣ |
| 18 | Θ | 53 | Β' ΒΑΘΜΙΑΣ ΕΚΠΑΙΔΕΥΣΗΣ | ΟΙΚΙΑΚΑ |
| 19 | Θ | 37 | ΜΕΤΑΠΤΥΧΙΑΚΟ/ΔΙΔΑΚΤΟΡΙΚΟ | ΟΙΚΟΝΟΜΟΛΟΓΟΣ |
| 20 | Θ | 55 | Β' ΒΑΘΜΙΑΣ ΕΚΠΑΙΔΕΥΣΗΣ | ΣΥΝΤΑΞΙΟΥΧΟΣ |
| 21 | A | 47 | ΠΤΥΧΙΟΥΧΟΣ ΑΕΙ/ΤΕΙ | ΔΙΚΗΓΟΡΟΣ |
| 22 | A | 45 | Β' ΒΑΘΜΙΑΣ ΕΚΠΑΙΔΕΥΣΗΣ | ΕΠΙΧΕΙΡΗΜΑΤΙΑΣ |
| 23 | A | 48 | ΠΤΥΧΙΟΥΧΟΣ ΑΕΙ/ΤΕΙ | ΔΙΚΗΓΟΡΟΣ |
| 24 | A | 37 | ΠΤΥΧΙΟΥΧΟΣ ΑΕΙ/ΤΕΙ | ΟΙΚΟΝΟΜΟΛΟΓΟΣ |
| 25 | A | 47 | ΠΤΥΧΙΟΥΧΟΣ ΑΕΙ/ΤΕΙ | ΕΚΠΑΙΔΕΥΤΙΚΟΣ |
| 26 | Θ | 43 | ΠΤΥΧΙΟΥΧΟΣ ΑΕΙ/ΤΕΙ | ΠΟΛΙΤ. ΜΗΧΑΝΙΚΟΣ |
| 27 | A | 32 | ΠΤΥΧΙΟΥΧΟΣ ΑΕΙ/ΤΕΙ | ΠΟΛΙΤ. ΜΗΧΑΝΙΚΟΣ |
| 28 | Θ | 28 | ΜΕΤΑΠΤΥΧΙΑΚΟ/ΔΙΔΑΚΤΟΡΙΚΟ | ΔΙΚΗΓΟΡΟΣ |
| 29 | Θ | 25 | ΠΤΥΧΙΟΥΧΟΣ ΑΕΙ/ΤΕΙ | ΕΛΕΥΘ. ΕΠΑΓΓΕΛΜΑΤΙΑΣ |
| 30 | Θ | 39 | Β' ΒΑΘΜΙΑΣ ΕΚΠΑΙΔΕΥΣΗΣ | ΕΛΕΥΘ. ΕΠΑΓΓΕΛΜΑΤΙΑΣ |
| 31 | A | 65 | ΠΤΥΧΙΟΥΧΟΣ ΑΕΙ/ΤΕΙ | ΔΙΚΗΓΟΡΟΣ |
| 32 | A | 28 | ΠΤΥΧΙΟΥΧΟΣ ΑΕΙ/ΤΕΙ | ΕΚΠΑΙΔΕΥΤΙΚΟΣ |
| 33 | A | 43 | ΜΕΤΑΠΤΥΧΙΑΚΟ/ΔΙΔΑΚΤΟΡΙΚΟ | ΙΑΤΡΟΣ |

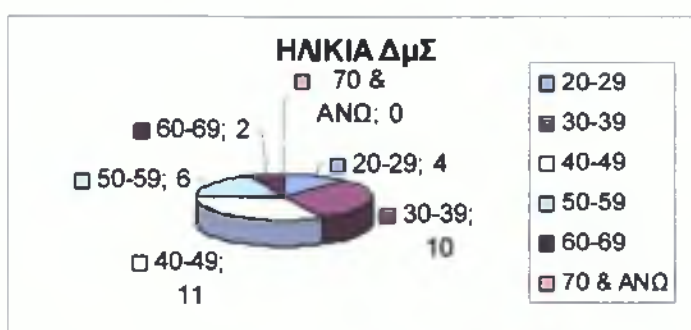
Η καλύτερη κατανόηση του πίνακα γίνεται με τα παρακάτω γραφήματα τα οποία είναι ως προς το φύλο, την ηλικία, τη μόρφωση και το επάγγελμα του ΔμΣ.

ΓΡΑΦΗΜΑ 2.13.1: ΦΥΛΟ ΔμΣ



Όπως ήδη βλέπουμε από το γράφημα 2.13.1, το ΔμΣ Χαλανδρίου αποτελείται από 9 γυναίκες και 24 άντρες.

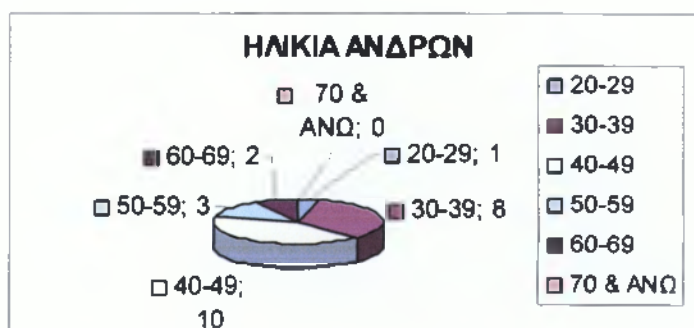
ΓΡΑΦΗΜΑ 14.2: ΗΛΙΚΙΑ ΔμΣ



Οι ηλικίες των 33 μελών του ΔμΣ απεικονίζονται στο γράφημα 14.2, επομένως έχουμε τέσσερα μέλη στα 20-29, δέκα μέλη στα 30-39, έντεκα μέλη στα 40-49, έξι μέλη στα 50-59 και δυο μέλη στα 60-69.

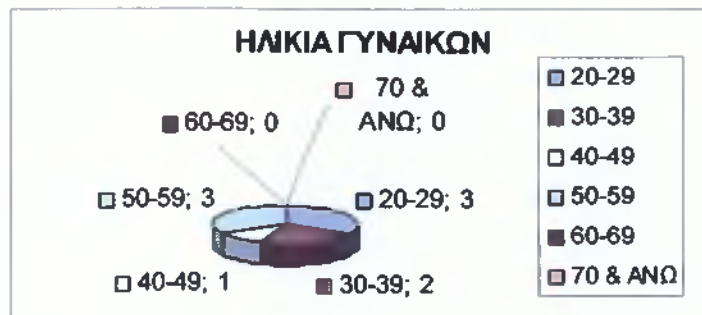
ΓΡΑΦΗΜΑ 2.13.3 & 2.13.4: ΗΛΙΚΙΑ ΑΝΑ ΦΥΛΟ

ΓΡΑΦΗΜΑ 2.13.3: ΗΛΙΚΙΑ ΑΝΔΡΩΝ



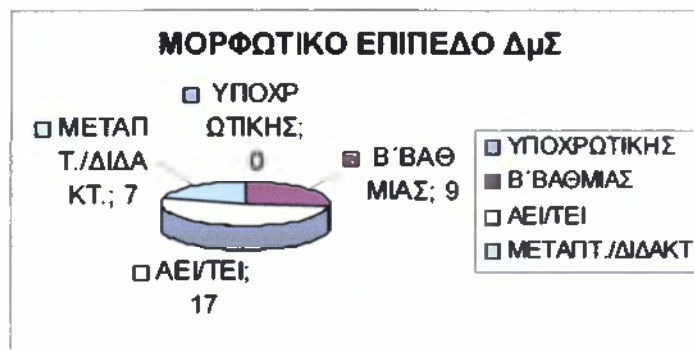
Από τους 24 άνδρες του ΔμΣ έχουμε έναν στα 20-29, οκτώ στα 30-39, δέκα στα 40-49, τρία στα 50-59 και δυο στα 60-69.

ΓΡΑΦΗΜΑ 2.13.4: ΗΛΙΚΙΑ ΓΥΝΑΙΚΩΝ



Αντίθετα οι ηλικίες των γυναικών απεικονίζονται στο γράφημα 2.13.4, έτσι έχουμε τρεις γυναίκες στα 20-29, δυο στα 30-39, μια στα 40-49 και τρεις στα 50-59.

ΓΡΑΦΗΜΑ 2.13.5: ΜΟΡΦΩΤΙΚΟ ΕΠΙΠΕΔΟ ΔμΣ



Το μορφωτικό επίπεδο του ΔμΣ Χαλανδρίου κυμαίνεται σε υψηλή βαθμίδα, όπως βλέπουμε υπάρχουν εννιά μέλη β' βαθμίας εκπαίδευσης, δεκαεπτά μέλη με πτυχίο ΑΕΙ/ΤΕΙ και επτά μέλη κάτοχοι μεταπτυχιακού/διδακτορικού.

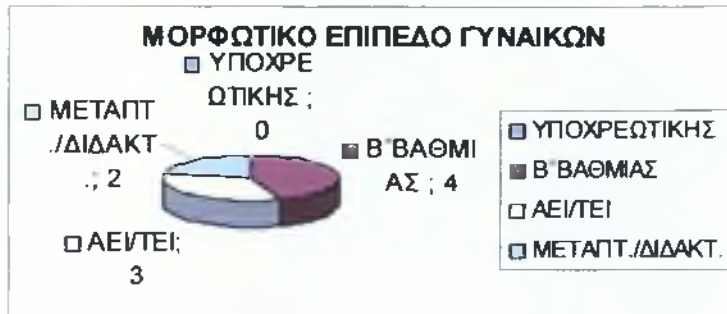
ΓΡΑΦΗΜΑ 2.13.6 & 2.13.7: ΜΟΡΦΩΤΙΚΟ ΕΠΙΠΕΔΟ ΑΝΑ ΦΥΛΟ

ΓΡΑΦΗΜΑ 2.13.6: ΜΟΡΦΩΤΙΚΟ ΕΠΙΠΕΔΟ ΑΝΔΡΩΝ




Όπως βλέπουμε στο γράφημα πέντε άντρες είναι β' βαθμίας εκπαίδευσης, πτυχιούχοι ΑΕΙ/ΤΕΙ υπάρχουν δεκατέσσερις άντρες και πέντε άντρες είναι κάτοχοι μεταπτυχιακού/διδακτορικού.

ΓΡΑΦΗΜΑ 2.13.7: ΜΟΡΦΩΤΙΚΟ ΕΠΙΠΕΔΟ ΓΥΝΑΙΚΩΝ



Στο γράφημα 2.13.7 βλέπουμε πως υπάρχουν τέσσερις γυναίκες στο ΔμΣ β' βαθμίας εκπαίδευσης, τρεις γυναίκες με πτυχίο ΑΕΙ/ΤΕΙ και δυο γυναίκες κάτοχοι μεταπτυχιακού/διδακτορικού.


ΓΡΑΦΗΜΑ 2.13.8: ΕΠΑΓΓΕΛΜΑ ΔμΣ



Όπως βλέπουμε στο γράφημα 2.13.8 το ΔμΣ έχει τρεις γιατρούς, έναν εφοριακό, ένα επαγγελματικό στέλεχος της ΓΣΕΕ, τρεις ελεύθερους επαγγελματίες, τέσσερις εκπαιδευτικούς, πέντε δημοτικούς συμβούλους, έναν φαρμακοποιό, τρεις συνταξιούχους, τρεις οικονομολόγους, τρεις πολιτικούς μηχανικούς, ένα μέλος στα οικιακά, έναν επιχειρηματία και τέσσερις δικηγόρους.


ΓΡΑΦΗΜΑ 2.13.9 & 2.13.10: ΕΠΑΓΓΕΛΜΑ ΑΝΑ ΦΥΛΟ

ΓΡΑΦΗΜΑ 2.13.9: ΕΠΑΓΓΕΛΜΑ ΑΝΔΡΩΝ



Το ΔμΣ Χαλανδρίου έχει 24 άντρες εκ των οποίων τρεις είναι γιατροί, ένας είναι επαγγελματικό στέλεχος της ΓΣΕΕ, ένας είναι ελεύθερος επαγγελματίας, τρεις είναι εκπαιδευτικοί, πέντε είναι δημοτικοί υπάλληλοι, ένας είναι φαρμακοποιός, ένας συνταξιούχος, δυο οικονομολόγοι, τρεις πολιτικοί μηχανικοί, ένας επιχειρηματίας και τρεις είναι δικηγόροι.

ΓΡΑΦΗΜΑ 2.13.10: ΕΠΑΓΓΕΛΜΑ ΓΥΝΑΙΚΩΝ



Αντίστοιχα όπως βλέπουμε στο γράφημα 2.13.10 το ΔμΣ έχει δυο γυναίκες ελεύθερους επαγγελματίες, μια γυναίκα εκπαιδευτικός, δυο γυναίκες συνταξιούχους, μία γυναίκα ασχολείται με τα οικιακά, μια οικονομολόγος, μία ασκεί την δικηγορία και μία είναι πολιτικός μηχανικός.

Συμπέρασμα: Το Χαλάνδρι είναι ένας ακόμα δήμος με λιγότερες γυναίκες (9) από άντρες (27) στο ΔμΣ του. Η μέση ηλικία των 33 μελών κομαίνεται στα 30 με 49 και δεν υπάρχει κανένα μέλος στα 70 & άνω. Οι πιο πολλοί δημοτικοί σύμβουλοι έχουν πτυχίο ΑΕΙ/ΤΕΙ και είναι αρκετοί εκείνοι (άντρες-γυναίκες) που κατέχουν μεταπτυχιακό/ διδακτορικό. Τέλος το επάγγελμα που ξεχωρίζει ανάμεσα στα 33 μέλη του ΔμΣ είναι ο δημοτικός υπάλληλος.

2.14 ΔΗΜΟΣ ΨΥΧΙΚΟΥ

Ο δήμος Ψυχικού ή Παλιό Ψυχικό βρίσκεται στα βόρεια προάστια της Αθήνας και ανήκει στον Ανατολικό Περιφερειακό Τομέα της Νομαρχίας Αθηνών. Είναι ένας από τους μικρούς δήμους της Αττικής με πληθυσμό 10.901 κατοίκους και διοικείται από 21 μελές ΔμΣ με Δήμαρχο τον Ειρήνη Κατσαρού. Η σύνθεση του ΔμΣ ως προς το φύλο, την ηλικία, τη μόρφωση και το επάγγελμα απεικονίζεται στον επόμενο πίνακα.

| Α/Α | ΦΥΛΟ | ΗΛΙΚΙΑ | ΜΟΡΦΩΤΙΚΟ ΕΠΙΠΕΔΟ | ΕΠΑΓΓΕΛΜΑ |
|-----|------|--------|--------------------------|----------------------|
| 1 | Θ | 35 | ΠΤΥΧΙΟΥΧΟΣ ΑΕΙ/ΤΕΙ | ΔΙΚΗΓΟΡΟΣ |
| 2 | Θ | 45 | ΠΤΥΧΙΟΥΧΟΣ ΑΕΙ/ΤΕΙ | ΕΚΠΑΙΔΕΥΤΙΚΟΣ |
| 3 | Θ | 38 | ΠΤΥΧΙΟΥΧΟΣ ΑΕΙ/ΤΕΙ | ΔΙΚΗΓΟΡΟΣ |
| 4 | Θ | 55 | Β' ΒΑΘΜΙΑΣ ΕΚΠΑΙΔΕΥΣΗΣ | ΟΙΚΙΑΚΑ |
| 5 | Α | 48 | Β' ΒΑΘΜΙΑΣ ΕΚΠΑΙΔΕΥΣΗΣ | ΕΛΕΥΘ. ΕΠΑΓΓΕΛΜΑΤΙΑΣ |
| 6 | Α | 60 | ΠΤΥΧΙΟΥΧΟΣ ΑΕΙ/ΤΕΙ | ΔΙΚΗΓΟΡΟΣ |
| 7 | Θ | 49 | ΠΤΥΧΙΟΥΧΟΣ ΑΕΙ/ΤΕΙ | ΔΗΜΟΤΙΚ. ΥΠΑΛΛΗΛΟΣ |
| 8 | Θ | 35 | ΠΤΥΧΙΟΥΧΟΣ ΑΕΙ/ΤΕΙ | ΕΚΠΑΙΔΕΥΤΙΚΟΣ |
| 9 | Θ | 46 | ΜΕΤΑΠΤΥΧΙΑΚΟ/ΔΙΔΑΚΤΟΡΙΚΟ | ΠΟΛΙΤΙΚ. ΜΗΧΑΝΙΚΟΣ |
| 10 | Α | 52 | ΠΤΥΧΙΟΥΧΟΣ ΑΕΙ/ΤΕΙ | ΔΙΚΗΓΟΡΟΣ |
| 11 | Θ | 45 | ΠΤΥΧΙΟΥΧΟΣ ΑΕΙ/ΤΕΙ | ΟΙΚΟΝΟΜΟΛΟΓΟΣ |
| 12 | Θ | 43 | Β' ΒΑΘΜΙΑΣ ΕΚΠΑΙΔΕΥΣΗΣ | ΟΙΚΙΑΚΑ |
| 13 | Α | 60 | ΠΤΥΧΙΟΥΧΟΣ ΑΕΙ/ΤΕΙ | ΔΗΜΟΣΙΟΓΡΑΦΟΣ |
| 14 | Α | 45 | ΜΕΤΑΠΤΥΧΙΑΚΟ/ΔΙΔΑΚΤΟΡΙΚΟ | ΠΟΛΙΤΙΚΟΣ. ΜΗΧΑΝΙΚΟΣ |
| 15 | Θ | 65 | ΠΤΥΧΙΟΥΧΟΣ ΑΕΙ/ΤΕΙ | ΕΚΠΑΙΔΕΥΤΙΚΟΣ |
| 16 | Θ | 53 | ΠΤΥΧΙΟΥΧΟΣ ΑΕΙ/ΤΕΙ | ΙΔΙΩΤΙΚ. ΥΠΑΛΛΗΛΟΣ |
| 17 | Α | 53 | ΜΕΤΑΠΤΥΧΙΑΚΟ/ΔΙΔΑΚΤΟΡΙΚΟ | ΙΑΤΡΟΣ |
| 18 | Θ | 43 | ΠΤΥΧΙΟΥΧΟΣ ΑΕΙ/ΤΕΙ | ΔΗΜΟΤΙΚ. ΥΠΑΛΛΗΛΟΣ |
| 19 | Α | 42 | ΠΤΥΧΙΟΥΧΟΣ ΑΕΙ/ΤΕΙ | ΔΗΜΟΤΙΚ. ΥΠΑΛΛΗΛΟΣ |
| 20 | Θ | 58 | ΠΤΥΧΙΟΥΧΟΣ ΑΕΙ/ΤΕΙ | ΣΥΝΤΑΞΙΟΥΧΟΣ |
| 21 | Α | 51 | Β' ΒΑΘΜΙΑΣ ΕΚΠΑΙΔΕΥΣΗΣ | ΕΛΕΥΘ. ΕΠΑΓΓΕΛΜΑΤΙΑΣ |

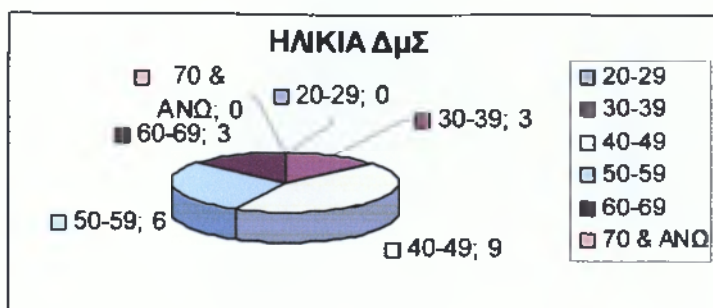
Για να κατανοήσουμε τον πίνακα ακολουθούν γραφήματα ως προς το φύλο, την ηλικία, τη μόρφωση και το επάγγελμα.

ΓΡΑΦΗΜΑ 2.14.1: ΦΥΛΟ ΔμΣ



Όπως βλέπουμε και στο γράφημα 2.14.1 το ΔμΣ του Ψυχικού έχει 13 γυναίκες και 8 άντρες.

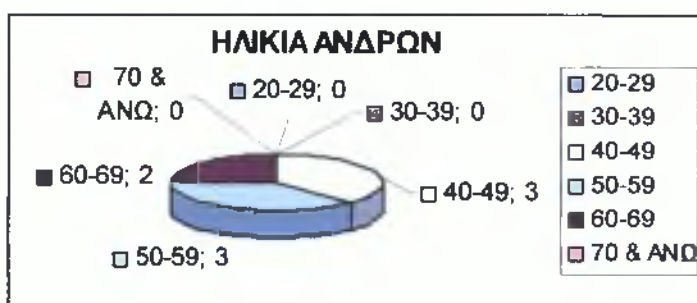
ΓΡΑΦΗΜΑ 2.14.2: ΗΛΙΚΙΑ ΔμΣ



Όπως βλέπουμε στο γράφημα 2.14.2 τρία μέλη είναι στα 30-39, εννιά μέλη στα 40-49, έξι μέλη είναι στα 50-59 και τρία μέλη είναι στα 60-69.


ΓΡΑΦΗΜΑ 2.14.3 & 2.14.4: ΗΛΙΚΙΑ ΑΝΑ ΦΥΛΟ

ΓΡΑΦΗΜΑ 2.14.3: ΗΛΙΚΙΑ ΑΝΔΡΩΝ



Στο γράφημα 2.14.3 βλέπουμε τις ηλικίες των ανδρών του ΔμΣ έτσι έχουμε τρία μέλη στα 40-49, τρία μέλη στα 50-59 και δυο μέλη στα 60-69.

ΓΡΑΦΗΜΑ 2.14.4: ΗΛΙΚΙΑ ΓΥΝΑΙΚΩΝ



Αντίστοιχα τρεις γυναίκες είναι στα 30-39, έξι γυναίκες είναι στα 40-49, τρεις γυναίκες είναι στα 50-59 και μία γυναίκα είναι στα 60-69.

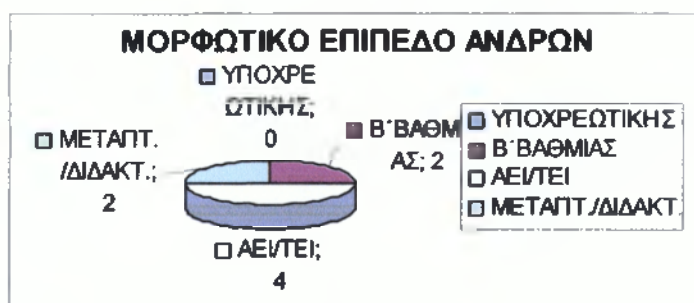
ΓΡΑΦΗΜΑ 2.14.5: ΜΟΡΦΩΤΙΚΟ ΕΠΙΠΕΔΟ ΔμΣ



Όπως βλέπουμε στο γράφημα 2.14.5, πέντε μέλη του ΔμΣ Ψυχικού είναι β' βαθμιας εκπαίδευσης, δεκατέσσερα μέλη έχουν πτυχίο ΑΕΙ/ΤΕΙ και τρία μέλη είναι κάτοχοι μεταπτυχιακού/διδασκτορικού.

ΓΡΑΦΗΜΑ 2.14.6 & 2.14.7: ΜΟΡΦΩΤΙΚΟ ΕΠΙΠΕΔΟ ΑΝΑ ΦΥΛΟ

ΓΡΑΦΗΜΑ 2.14.6: ΜΟΡΦΩΤΙΚΟ ΕΠΙΠΕΔΟ ΑΝΔΡΩΝ



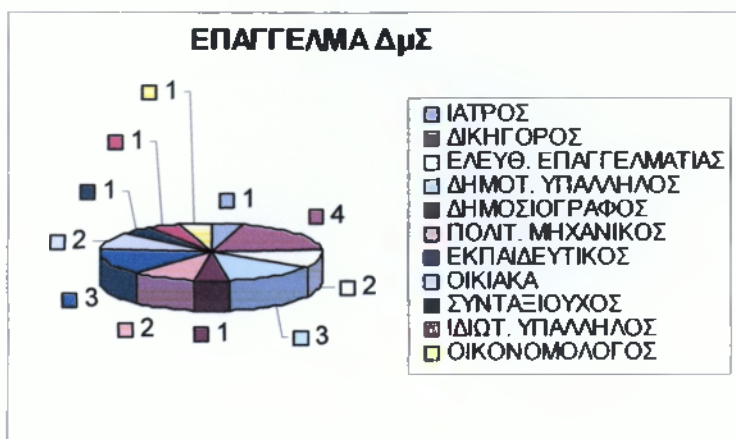
Το γράφημα 2.14.6 απεικονίζει το μορφωτικό επίπεδο των ανδρών του ΔμΣ επομένως έχουμε δυο άντρες με εκπαίδευση β' βαθμιας, τέσσερις άντρες να έχουν πτυχίο Πανεπιστημίου (ΑΕΙ/ΤΕΙ) και δυο κάτοχοι μεταπτυχιακού/διδασκτορικού.

ΓΡΑΦΗΜΑ 2.14.7: ΜΟΡΦΩΤΙΚΟ ΕΠΙΠΕΔΟ ΓΥΝΑΙΚΩΝ



Σύμφωνα με το γράφημα 2.14.6 οι γυναίκες του ΔμΣ του δήμου Ψυχικού έχουν την έξις μόρφωση. Δυο γυναίκες είναι β' βαθμιας εκπαίδευσης, 10 γυναίκες είναι πτυχιούχοι ΑΕΙ/ΤΕΙ και μια γυναίκα είναι κάτοχος μεταπτυχιακού/διδασκτορικού.

ΓΡΑΦΗΜΑ 2.14.8: ΕΠΑΓΓΕΛΜΑ ΔμΣ



Επομένως σύμφωνα με το γράφημα 2.14.8 υπάρχουν στο ΔμΣ ένας γιατρός, τέσσερα μέλη τα οποία ασκούν την δικηγορία, δυο μέλη ελεύθερους επαγγελματίες, 3 μέλη δημοτικοί υπάλληλοι, έναν δημοσιογράφο, δυο μέλη πολιτικοί μηχανικοί, τρία μέλη τα οποία είναι εκπαιδευτικοί, δυο μέλη που να ασχολούνται με τα οικιακά, έναν συνταξιούχο, έναν ιδιωτικό υπάλληλο και έναν οικονομολόγο.

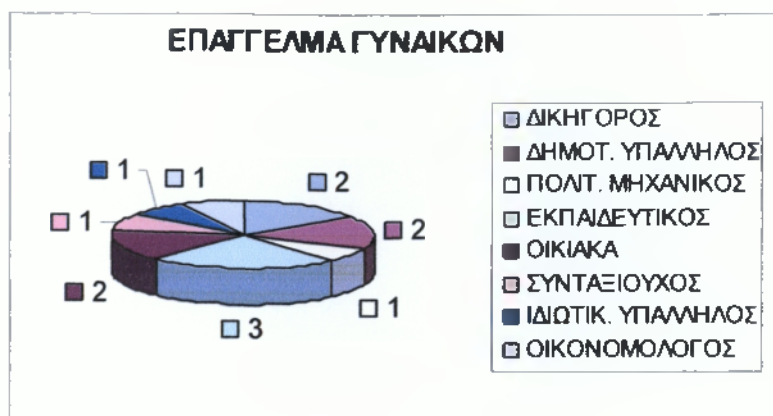
ΓΡΑΦΗΜΑ 2.14.9 & 2.14.10: ΕΠΑΓΓΕΛΜΑ ΑΝΑ ΦΥΛΟ

ΓΡΑΦΗΜΑ 2.14.9: ΕΠΑΓΓΕΛΜΑ ΑΝΔΡΩΝ



Ο δήμος του Ψυχικού ή αλλιώς Παλαιού Ψυχικού όπως αναφέραμε και παραπάνω έχει οκτώ άντρες εκ των οποίων ένας είναι γιατρός, ένας ασκεί την δικηγορία, δύο άντρες είναι ελεύθεροι επαγγελματίες, ένας είναι δημοτικός υπάλληλος, ένας είναι δημοσιογράφος και ένας πολιτικός μηχανικός.

ΓΡΑΦΗΜΑ 2.14.10: ΕΠΑΓΓΕΛΜΑ ΓΥΝΑΙΚΩΝ



Όπως βλέπουμε επομένως και στο γράφημα 2.14.10 το ΔμΣ έχει δυο γυναίκες που ασκούν την δικηγορία, δυο γυναίκες που είναι δημοτικοί υπάλληλοι, μια γυναίκα που είναι πολιτικός μηχανικός, γυναίκες που είναι εκπαιδευτικοί, δύο γυναίκες που ασχολούνται με τα οικιακά, μια που είναι συνταξιούχος, μια που είναι ιδιωτικός υπάλληλος και μια που είναι οικονομολόγος.

Συμπέρασμα: Ο δήμος Παλαιού Ψυχικού είναι ο μοναδικός δήμος με τις πιο πολλές γυναίκες στο δημοτικό συμβούλιο του με 13 έναντι 8 ανδρών και ο μοναδικός από τους δήμους που μελετάμε που έχει Δήμαρχο γυναίκα. Η μέση ηλικία των ανδρών και των γυναικών του ΔμΣ κυμαίνεται στα 40 με 49. Το μέσο μορφωτικό επίπεδο των μελών είναι η κατοχή πτυχίου ΑΕΙ/ΤΕΙ ενώ το ¼ των μελών κατέχει και μεταπτυχιακό/διδακτορικό. Κλείνοντας το επάγγελμα που ξεχωρίζει στο ΔμΣ του Παλαιού Ψυχικού είναι ο δικηγόρος.

ΚΕΦΑΛΑΙΟ 3: ΣΥΝΟΠΤΙΚΑ ΣΤΟΙΧΕΙΑ ΠΛΗΘΥΣΜΟΥ ΚΑΙ ΑΙΡΕΤΩΝ ΤΗΣ ΝΟΜΑΡΧΙΑΣ ΑΘΗΝΩΝ ΚΑΙ ΔΕΚΑΤΕΣΣΑΡΩΝ ΔΗΜΩΝ ΤΗΣ.

Παρακάτω παρουσιάζονται σε πίνακες τα πρώτα συγκεντρωτικά συμπεράσματα της παρούσας εργασίας. Οι πίνακες αφορούν τον αριθμό των πληθυσμών και τον αριθμό των μελών του ΝμΣ και των ΔμΣ. Συγκεκριμένα θα αναφερθεί ο αριθμός των αιρετών και ο αριθμός του κάθε πληθυσμού ξεχωριστά καθώς επίσης η ηλικία και η μόρφωσή των περισσότερων τους. Αν και ο πίνακας παρουσιάζει και τα επαγγέλματα δε θα γίνει περαιτέρω αναφορά λόγω ότι τα επαγγέλματα του πληθυσμού δεν είναι συγκεκριμένα και δεν μπορεί να γίνει σύγκριση με τα επαγγέλματα των μελών των ΔμΣ.

Νομαρχία Αθηνών

| | ΑΙΡΕΤΟΙ | | ΠΛΗΘΥΣΜΟΣ | |
|------------------|----------------|----------|---|------------|
| ΦΥΛΟ | ΑΝΤΡΕΣ | ΓΥΝΑΙΚΕΣ | ΑΝΤΡΕΣ | ΓΥΝΑΙΚΕΣ |
| ΑΤΟΜΑ | 22 | 15 | 1.265.930 | 1.398.846 |
| ΗΛΙΚΙΑ | 40-49 | 40-49 | 20-29 | 30-39 |
| ΜΟΡΦΩΣΗ | ΑΕΙ/ΤΕΙ | ΑΕΙ/ΤΕΙ | Β' ΒΑΘΜΙΑΣ | Β' ΒΑΘΜΙΑΣ |
| ΕΠΑΓΓΕΛΜΑ | ΕΚΠΑΙΔΕΥΤΙΚΟΣ | | ΧΟΝΔΡΙΚΟ & ΛΙΑΝΙΚΟ ΕΜΠΟΡΙΟ/ ΕΠΙΣΚΕΥΗ ΟΧΗΜΑΤΩΝ-ΜΟΤΟΣΙΚΛ. & ΑΛΛΩΝ ΟΙΚΙΑΚΩΝ ΕΙΔΩΝ | |

Όπως βλέπουμε στον συγκεντρωτικό πίνακα της Νομαρχίας Αθηνών οι αιρετοί διαφέρουν ως προς την ηλικία, την μόρφωση και το επάγγελμα. Επομένως έχουμε περισσότερους άντρες αιρετούς ενώ στον πληθυσμό υπερισχύουν οι γυναίκες. Η ηλικία των αιρετών κυμαίνεται στα 40-49 ενώ γενικά ο πληθυσμός στα 20-39. Τέλος η μόρφωση γενικά του πληθυσμού βρίσκεται στην β' βάση εκπαίδευση ενώ οι αιρετοί έχουν μόρφωση επιπέδου ΑΕΙ/ΤΕΙ.

Δήμος Αγίων Αναργύρων

| | ΑΙΡΕΤΟΙ | | ΠΛΗΘΥΣΜΟΣ | |
|------------------|----------------|------------|---|------------|
| ΦΥΛΟ | ΑΝΤΡΕΣ | ΓΥΝΑΙΚΕΣ | ΑΝΤΡΕΣ | ΓΥΝΑΙΚΕΣ |
| ΑΤΟΜΑ | 22 | 6 | 15.977 | 16.940 |
| ΗΛΙΚΙΑ | 50-59 | 50-59 | 30-39 | 30-39 |
| ΜΟΡΦΩΣΗ | ΑΕΙ/ΤΕΙ | Β' ΒΑΘΜΙΑΣ | Β' ΒΑΘΜΙΑΣ | Β' ΒΑΘΜΙΑΣ |
| ΕΠΑΓΓΕΛΜΑ | ΔΙΚΗΓΟΡΟΣ | | ΜΕΤΑΠΟΙΗΤΙΚΕΣ ΒΙΟΜΗΧΑΝΙΕΣ/ ΧΟΝΔΡΙΚΟ & ΛΙΑΝΙΚΟ ΕΜΠΟΡΙΟ/ ΕΠΙΣΚΕΥΗ ΟΧΗΜΑΤΩΝ-ΜΟΤΟΣΙΚΛ. & ΑΛΛΩΝ ΟΙΚΙΑΚΩΝ ΕΙΔΩΝ | |

Στον πίνακα συγκέντρωσης συμπερασμάτων του Δήμου Αγίων Αναργύρων βλέπουμε ότι οι άντρες αιρετοί είναι περισσότεροι από τις γυναίκες ενώ το ίδιο δεν ισχύει γενικά για τον πληθυσμό στον οποίο περισσότερες είναι οι γυναίκες. Η ηλικία

των αιρετών κυμαίνεται στα 50-59 ενώ ο πληθυσμός στα 30-39. Όσον αφορά την μόρφωση γενικά ο πληθυσμός βρίσκεται στο επίπεδο β' βάθμιας εκπαίδευσης ενώ οι άντρες αιρετοί είναι πτυχιούχοι ΑΕΙ/ΤΕΙ και οι γυναίκες αιρετοί έχουν β' βάθμια εκπαίδευση.

Δήμος Αμαρούσιου

| ΦΥΛΟ | ΑΙΡΕΤΟΙ | | ΠΛΗΘΥΣΜΟΣ | |
|-----------|-------------------------|--------------------|--|------------|
| | ΑΝΤΡΕΣ | ΓΥΝΑΙΚΕΣ | ΑΝΤΡΕΣ | ΓΥΝΑΙΚΕΣ |
| ΑΤΟΜΑ | 27 | 5 | 32.288 | 37.182 |
| ΗΛΙΚΙΑ | 40-49 | 40-49 | 30-39 | 30-39 |
| ΜΟΡΦΩΣΗ | ΑΕΙ/ΤΕΙ | Β' ΒΑΘΜΙΑΣ-ΑΕΙ/ΤΕΙ | Β' ΒΑΘΜΙΑΣ | Β' ΒΑΘΜΙΑΣ |
| ΕΠΑΓΓΕΛΜΑ | ΕΛΕΥΘΕΡΟΣ ΕΠΑΓΓΕΛΜΑΤΙΑΣ | | ΕΝΔΙΑΜΕΣΟΙ ΧΡΗΜΑΤΟΠΙΣΤΩΤΙΚΟΙ ΟΡΓΑΝΙΣΜΟΙ ΔΙΑΧΕΙΡΙΣΗΣ ΑΚΙΝΗΤΗΣ ΠΕΡΙΟΥΣΙΑΣ | |

Ο πίνακας που ακολούθησε παρουσιάζει τα πρώτα συγκεντρωτικά συμπεράσματα που αφορούν τον πληθυσμό και τους αιρετούς του Δήμου. Όπως βλέπουμε είναι ένας ακόμα δήμος στον οποίο ο πληθυσμός έχει περισσότερες γυναίκες και το δημοτικό συμβούλιο περισσότερους άντρες. Η ηλικία του πληθυσμού κυμαίνεται στα 30-39 ενώ οι αιρετοί κυμαίνονται σε λίγο πιο μεγάλη ηλικία στα 40-49. Το επίπεδο μόρφωσης του πληθυσμού είναι β' βάθμια εκπαίδευση ενώ όσον αφορά το ΔμΣ οι μεν άντρες είναι πτυχιούχοι ΑΕΙ/ΤΕΙ και οι δε γυναίκες και πτυχιούχοι ΑΕΙ/ΤΕΙ και απόφοιτοι β' βάθμιας εκπαίδευσης.

Δήμος Γαλατσίου

| ΦΥΛΟ | ΑΙΡΕΤΟΙ | | ΠΛΗΘΥΣΜΟΣ | |
|-----------|-------------------------|-------------|---|------------|
| | ΑΝΤΡΕΣ | ΓΥΝΑΙΚΕΣ | ΑΝΤΡΕΣ | ΓΥΝΑΙΚΕΣ |
| ΑΤΟΜΑ | 21 | 7 | 27.799 | 30.243 |
| ΗΛΙΚΙΑ | 50-59 | 40-49/50-59 | 30-39 | 20-29 |
| ΜΟΡΦΩΣΗ | ΑΕΙ/ΤΕΙ | ΑΕΙ/ΤΕΙ | Β' ΒΑΘΜΙΑΣ | Β' ΒΑΘΜΙΑΣ |
| ΕΠΑΓΓΕΛΜΑ | ΕΛΕΥΘΕΡΟΣ ΕΠΑΓΓΕΛΜΑΤΙΑΣ | | ΧΟΝΔΡΙΚΟ & ΛΙΑΝΙΚΟ ΕΜΠΟΡΙΟ/ ΕΠΙΣΚΕΥΗ ΟΧΗΜΑΤΩΝ-ΜΟΤΟΣΙΚΛ. & ΑΛΛΩΝ ΟΙΚΙΑΚΩΝ ΕΙΔΩΝ | |

Ο Δήμος Γαλατσίου όπως βλέπουμε στον πίνακα δεν έχει καθόλου ομοιότητες όσον αφορά τους αιρετούς και τον πληθυσμό. Έχουμε λοιπόν περισσότερες γυναίκες στον πληθυσμό και περισσότερους άντρες στους αιρετούς. Οι ηλικίες των αιρετών κυμαίνονται στα 50-59 για τους άντρες και στα 40-59 για τις γυναίκες ενώ στον πληθυσμό οι γυναίκες κυμαίνονται στα 20-29 και οι άντρες στα 30-39. Τέλος οι περισσότεροι αιρετοί είναι πτυχιούχοι ΑΕΙ/ΤΕΙ ενώ ο πιο πολύς πληθυσμός είναι απόφοιτος β' βάθμιας εκπαίδευσης.

Δήμος Ηρακλείου

| | ΑΙΡΕΤΟΙ | | ΠΛΗΘΥΣΜΟΣ | |
|------------------|-------------------------|------------|---|------------|
| ΦΥΛΟ | ΑΝΤΡΕΣ | ΓΥΝΑΙΚΕΣ | ΑΝΤΡΕΣ | ΓΥΝΑΙΚΕΣ |
| ΑΤΟΜΑ | 22 | 5 | 22.319 | 23.607 |
| ΗΛΙΚΙΑ | 40-49 | 40-49 | 30-39 | 30-39 |
| ΜΟΡΦΩΣΗ | ΑΕΙ/ΤΕΙ | Β' ΒΑΘΜΙΑΣ | Β' ΒΑΘΜΙΑΣ | Β' ΒΑΘΜΙΑΣ |
| ΕΠΑΓΓΕΛΜΑ | ΕΛΕΥΘΕΡΟΣ ΕΠΑΓΓΕΛΜΑΤΙΑΣ | | ΧΟΝΔΡΙΚΟ & ΛΙΑΝΙΚΟ ΕΜΠΟΡΙΟ/ ΕΠΙΣΚΕΥΗ ΟΧΗΜΑΤΩΝ-ΜΟΤΟΣΙΚΛ. & ΑΛΛΩΝ ΟΙΚΙΑΚΩΝ ΕΙΔΩΝ | |

Ο συγκεντρωτικός πίνακας συμπερασμάτων που ακολούθησε δείχνει όπως βλέπουμε ότι οι άντρες αιρετοί είναι περισσότεροι από τις γυναίκες ενώ όσον αφορά τον πληθυσμό οι γυναίκες είναι περισσότερες. Οι ηλικίες του πληθυσμού κυμαίνονται στα 30-39 ενώ το ΔμΣ στα 40-49. Η μέση μόρφωση του πληθυσμού είναι απόφοιτοι β' βάθμιας εκπαίδευσης και των αιρετών είναι για τους άντρες πτυχιούχοι ΑΕΙ/ΤΕΙ και για τις γυναίκες απόφοιτοι β' βάθμιας εκπαίδευσης.

Δήμος Λυκόβρυσης

| | ΑΙΡΕΤΟΙ | | ΠΛΗΘΥΣΜΟΣ | |
|------------------|-------------------------|----------|---|------------|
| ΦΥΛΟ | ΑΝΤΡΕΣ | ΓΥΝΑΙΚΕΣ | ΑΝΤΡΕΣ | ΓΥΝΑΙΚΕΣ |
| ΑΤΟΜΑ | 13 | 4 | 3.964 | 4.152 |
| ΗΛΙΚΙΑ | 60-69 | 60-69 | 30-39 | 30-39 |
| ΜΟΡΦΩΣΗ | Β' ΒΑΘΜΙΑΣ | ΑΕΙ/ΤΕΙ | Β' ΒΑΘΜΙΑΣ | Β' ΒΑΘΜΙΑΣ |
| ΕΠΑΓΓΕΛΜΑ | ΕΛΕΥΘΕΡΟΣ ΕΠΑΓΓΕΛΜΑΤΙΑΣ | | ΧΟΝΔΡΙΚΟ & ΛΙΑΝΙΚΟ ΕΜΠΟΡΙΟ/ ΕΠΙΣΚΕΥΗ ΟΧΗΜΑΤΩΝ-ΜΟΤΟΣΙΚΛ. & ΑΛΛΩΝ ΟΙΚΙΑΚΩΝ ΕΙΔΩΝ | |

Και στον Δήμο Λυκόβρυσης βλέπουμε ότι όσον αφορά τον πληθυσμό οι γυναίκες υπερिशύουν, η ηλικία του πληθυσμού γενικά κυμαίνεται στα 30-39 και οι περισσότεροι είναι απόφοιτοι β' βάθμιας εκπαίδευσης. Ενώ όσον αφορά τους αιρετούς οι περισσότεροι στο ΔμΣ είναι άντρες, οι αιρετοί κυμαίνονται στην ηλικία των 60-69 και οι άντρες είναι απόφοιτοι β' βάθμιας εκπαίδευσης και οι γυναίκες πτυχιούχοι ΑΕΙ/ΤΕΙ.

Δήμος Μεταμόρφωσης

| | ΑΙΡΕΤΟΙ | | ΠΛΗΘΥΣΜΟΣ | |
|------------------|-------------------------|----------|---|------------|
| ΦΥΛΟ | ΑΝΤΡΕΣ | ΓΥΝΑΙΚΕΣ | ΑΝΤΡΕΣ | ΓΥΝΑΙΚΕΣ |
| ΑΤΟΜΑ | 20 | 1 | 12.704 | 13.744 |
| ΗΛΙΚΙΑ | 50-59 | 50-59 | 30-39 | 30-39 |
| ΜΟΡΦΩΣΗ | Β' ΒΑΘΜΙΑΣ | ΑΕΙ/ΤΕΙ | Β' ΒΑΘΜΙΑΣ | Β' ΒΑΘΜΙΑΣ |
| ΕΠΑΓΓΕΛΜΑ | ΕΛΕΥΘΕΡΟΣ ΕΠΑΓΓΕΛΜΑΤΙΑΣ | | ΜΕΤΑΠΟΙΗΤΙΚΕΣ ΒΙΟΜΗΧΑΝΙΕΣ/ ΧΟΝΔΡΙΚΟ & ΛΙΑΝΙΚΟ ΕΜΠΟΡΙΟ/ ΕΠΙΣΚΕΥΗ ΟΧΗΜΑΤΩΝ-ΜΟΤΟΣΙΚΛ. & ΑΛΛΩΝ ΟΙΚΙΑΚΩΝ ΕΙΔΩΝ | |

Όπως βλέπουμε στον πίνακα οι γυναίκες όσον αφορά τον πληθυσμό είναι πιο πολλές ενώ όσον αφορά το ΔμΣ υπάρχει μονάχα μια γυναίκα. Η ηλικία του πληθυσμού κυμαίνεται στα 30-39 ενώ των αιρετών στα 50-59. Και η μόρφωση του πληθυσμού βρίσκεται στα επίπεδα της β' βαθμίας εκπαίδευσης, το ίδιο ισχύει και για τους άντρες αιρετών ενώ η μοναδική γυναίκα είναι πτυχιούχος ΑΕΙ/ΤΕΙ. Επομένως και τα επαγγέλματα διαφοροποιούνται ανάλογα.

Δήμος Νέας Ιωνίας

| | ΑΙΡΕΤΟΙ | | ΠΛΗΘΥΣΜΟΣ | |
|------------------|---------------|------------|---|------------|
| ΦΥΛΟ | ΑΝΤΡΕΣ | ΓΥΝΑΙΚΕΣ | ΑΝΤΡΕΣ | ΓΥΝΑΙΚΕΣ |
| ΑΤΟΜΑ | 28 | 4 | 31.670 | 34.347 |
| ΗΛΙΚΙΑ | 50-59 | 50-59 | 30-39 | 30-39 |
| ΜΟΡΦΩΣΗ | ΑΕΙ/ΤΕΙ | Β' ΒΑΘΜΙΑΣ | Β' ΒΑΘΜΙΑΣ | Β' ΒΑΘΜΙΑΣ |
| ΕΠΑΓΓΕΛΜΑ | ΕΚΠΑΙΔΕΥΤΙΚΟΣ | | ΧΟΝΔΡΙΚΟ & ΛΙΑΝΙΚΟ ΕΜΠΟΡΙΟ/ ΕΠΙΣΚΕΥΗ ΟΧΗΜΑΤΩΝ-ΜΟΤΟΣΙΚΛ. & ΑΛΛΩΝ ΟΙΚΙΑΚΩΝ ΕΙΔΩΝ | |

Στον πίνακα που ακολούθησε βλέπουμε ότι ο Δήμος Ν. Ιωνίας είναι ένας ακόμα δήμος ο οποίος έχει περισσότερες γυναίκες στον πληθυσμό και περισσότερους άντρες στο ΔμΣ. Οι ηλικίες του πληθυσμού κυμαίνονται στα 30-39 και οι αιρετοί στα 50-59. Τέλος ο περισσότερος πληθυσμός είναι απόφοιτος β' βαθμίας εκπαίδευσης, το ίδιο ισχύει και για τις γυναίκες του ΔμΣ ενώ οι άντρες αιρετοί είναι απόφοιτοι ΑΕΙ/ΤΕΙ.

Δήμος Νέας Φιλαδέλφειας

| | ΑΙΡΕΤΟΙ | | ΠΛΗΘΥΣΜΟΣ | |
|------------------|-------------------------|------------|---|------------|
| ΦΥΛΟ | ΑΝΤΡΕΣ | ΓΥΝΑΙΚΕΣ | ΑΝΤΡΕΣ | ΓΥΝΑΙΚΕΣ |
| ΕΠΑΓΓΕΛΜΑ | 18 | 3 | 11.428 | 12.684 |
| ΗΛΙΚΙΑ | 50-59 | 50-59 | 30-39 | 30-39 |
| ΜΟΡΦΩΣΗ | ΑΕΙ/ΤΕΙ | Β' ΒΑΘΜΙΑΣ | Β' ΒΑΘΜΙΑΣ | Β' ΒΑΘΜΙΑΣ |
| ΕΠΑΓΓΕΛΜΑ | ΕΛΕΥΘΕΡΟΣ ΕΠΑΓΓΕΛΜΑΤΙΑΣ | | ΧΟΝΔΡΙΚΟ & ΛΙΑΝΙΚΟ ΕΜΠΟΡΙΟ/ ΕΠΙΣΚΕΥΗ ΟΧΗΜΑΤΩΝ-ΜΟΤΟΣΙΚΛ. & ΑΛΛΩΝ ΟΙΚΙΑΚΩΝ ΕΙΔΩΝ | |

Στον συγκεντρωτικό πίνακα συμπερασμάτων της Ν. Φιλαδέλφειας βλέπουμε ότι οι άντρες αιρετοί είναι περισσότεροι σε σχέση με τις γυναίκες οι οποίες υπερισχύουν στον πληθυσμό του δήμου. Οι ηλικίες του πληθυσμού συνεπώς κυμαίνονται μεταξύ 30-39 ενώ των αιρετών του δήμου στα 50-59. Το επίπεδο μόρφωσης του πληθυσμού βρίσκεται στην β' βαθμια εκπαίδευση ενώ όσον αφορά το ΔμΣ οι άντρες είναι πτυχιούχοι ΑΕΙ/ΤΕΙ και οι γυναίκες απόφοιτοι β' βαθμίας εκπαίδευσης.

Δήμος Νέας Χαλκηδόνας

| ΦΥΛΟ | ΑΙΡΕΤΟΙ | | ΠΛΗΘΥΣΜΟΣ | |
|-----------|-------------|----------|---|------------|
| | ΑΝΤΡΕΣ | ΓΥΝΑΙΚΕΣ | ΑΝΤΡΕΣ | ΓΥΝΑΙΚΕΣ |
| ΑΤΟΜΑ | 15 | 6 | 4.793 | 5.319 |
| ΗΛΙΚΙΑ | 40-49/50-59 | 40-49 | 30-39 | 20-29 |
| ΜΟΡΦΩΣΗ | ΑΕΙ/ΤΕΙ | ΑΕΙ/ΤΕΙ | Β' ΒΑΘΜΙΑΣ | Β' ΒΑΘΜΙΑΣ |
| ΕΠΑΓΓΕΛΜΑ | ΔΙΚΗΓΟΡΟΙ | | ΧΟΝΔΡΙΚΟ & ΛΙΑΝΙΚΟ ΕΜΠΟΡΙΟ/ ΕΠΙΣΚΕΥΗ ΟΧΗΜΑΤΩΝ-ΜΟΤΟΣΙΚΑ. & ΑΛΛΩΝ ΟΙΚΙΑΚΩΝ ΕΙΔΩΝ | |

Ο δήμος της Ν. Χαλκηδόνας είναι ένας ακόμα δήμος ο οποίος έχει περισσότερους άντρες στο ΔμΣ και περισσότερες γυναίκες στον πληθυσμό. Οι αιρετοί κυμαίνονται ηλικιακά για τους άντρες στα 40-59 και για τις γυναίκες στα 40-49 ενώ στον πληθυσμό η ηλικία των αντρών κυμαίνεται στα 30-39 και στις γυναίκες στα 20-29. Τελειώνοντας η πλειοψηφία των αιρετών είναι πτυχιούχοι ΑΕΙ/ΤΕΙ ενώ η πλειοψηφία του πληθυσμού είναι απόφοιτοι β' βαθμίας εκπαίδευσης.

Δήμος Νέου Ψυχικού

| ΦΥΛΟ | ΑΙΡΕΤΟΙ | | ΠΛΗΘΥΣΜΟΣ | |
|-----------|-------------------------|--------------------|--|------------|
| | ΑΝΤΡΕΣ | ΓΥΝΑΙΚΕΣ | ΑΝΤΡΕΣ | ΓΥΝΑΙΚΕΣ |
| ΑΤΟΜΑ | 13 | 8 | 4.851 | 5.997 |
| ΗΛΙΚΙΑ | 30-39 | 40-49 | 30-39 | 30-39 |
| ΜΟΡΦΩΣΗ | Β' ΒΑΘΜΙΑΣ | Β' ΒΑΘΜΙΑΣ-ΑΕΙ/ΤΕΙ | ΑΕΙ/ΤΕΙ | Β' ΒΑΘΜΙΑΣ |
| ΕΠΑΓΓΕΛΜΑ | ΕΛΕΥΘΕΡΟΣ ΕΠΑΓΓΕΛΜΑΤΙΑΣ | | ΕΝΔΙΑΜΕΣΟΙ ΧΡΗΜΑΤΟΠΙΣΤΩΤΙΚΟΙ ΟΡΓΑΝΙΣΜΟΙ ΔΙΑΧΕΙΡΙΣΗΣ ΑΚΙΝΗΤΗΣ ΠΕΡΙΟΥΣΙΑΣ | |

Όπως βλέπουμε στον πίνακα του Νέου Ψυχικού οι γυναίκες υπερτερούν μονάχα όσον αφορά τον πληθυσμό διότι σε επίπεδο ΔμΣ οι άντρες είναι αυτοί που υπερισχύουν. Η ηλικία του πληθυσμού κυμαίνεται στα 30-39 ενώ μεν το ίδιο ισχύει στους άντρες αιρετούς δεν ισχύει όμως και για τις γυναίκες-αιρετοί στις οποίες η ηλικία κυμαίνεται στα 40-49. Επίσης οι αιρετοί είναι απόφοιτοι β' βαθμίας εκπαίδευσης αλλά οι γυναίκες είναι στην πλειοψηφία τους και πτυχιούχοι ΑΕΙ/ΤΕΙ. Ενώ όσον αφορά τον πληθυσμό οι μεν άντρες έχουν πτυχίο ΑΕΙ/ΤΕΙ και οι δε γυναίκες είναι απόφοιτες β' βαθμίας εκπαίδευσης.

Δήμος Πεύκης

| ΦΥΛΟ | ΑΙΡΕΤΟΙ | | ΠΛΗΘΥΣΜΟΣ | |
|-----------|--------------------|----------|---|------------|
| | ΑΝΤΡΕΣ | ΓΥΝΑΙΚΕΣ | ΑΝΤΡΕΣ | ΓΥΝΑΙΚΕΣ |
| ΑΤΟΜΑ | 16 | 5 | 9.358 | 10.529 |
| ΗΛΙΚΙΑ | 40-49 | 50-59 | 40-49 | 40-49 |
| ΜΟΡΦΩΣΗ | Β' ΒΑΘΜΙΑΣ-ΑΕΙ/ΤΕΙ | ΑΕΙ/ΤΕΙ | Β' ΒΑΘΜΙΑΣ | Β' ΒΑΘΜΙΑΣ |
| ΕΠΑΓΓΕΛΜΑ | ΕΠΙΧΕΙΡΗΜΑΤΙΑΣ | | ΧΟΝΔΡΙΚΟ & ΛΙΑΝΙΚΟ ΕΜΠΟΡΙΟ/ ΕΠΙΣΚΕΥΗ ΟΧΗΜΑΤΩΝ-ΜΟΤΟΣΙΚΑ. & ΑΛΛΩΝ ΟΙΚΙΑΚΩΝ ΕΙΔΩΝ | |

Στον συγκεντρωτικό πίνακα συμπερασμάτων του δήμου Πεύκης βλέπουμε ότι οι άντρες σε επίπεδο πληθυσμού είναι λιγότεροι από τις γυναίκες ενώ σε επίπεδο ΔμΣ είναι περισσότεροι. Ο πληθυσμός κυμαίνεται ηλικιακά στα 40-49 ενώ σε επίπεδο αιρετών, οι άντρες βρίσκονται στα 40-49 και οι γυναίκες στα 50-59. Τέλος η πλειοψηφία του πληθυσμού είναι απόφοιτοι β' βαθμίας εκπαίδευσης ενώ οι γυναίκες αιρετοί έχουν πτυχίο ΑΕΙ/ΤΕΙ και οι άντρες εκτός του πτυχίου που κατέχουν είναι και απόφοιτοι β' βαθμίας εκπαίδευσης.

Δήμος Φιλοθέης

| ΦΥΛΟ | ΑΙΡΕΤΟΙ | | ΠΛΗΘΥΣΜΟΣ | |
|-----------|---|------------|---|------------|
| | ΑΝΤΡΕΣ | ΓΥΝΑΙΚΕΣ | ΑΝΤΡΕΣ | ΓΥΝΑΙΚΕΣ |
| ΑΤΟΜΑ | 9 | 8 | 3.286 | 4.024 |
| ΗΛΙΚΙΑ | 40-49 | 40-49 | 40-49 | 40-49 |
| ΜΟΡΦΩΣΗ | ΑΕΙ/ΤΕΙ-ΜΕΤΑΠΤ.-ΔΙΔΑΚΤ. | Β' ΒΑΘΜΙΑΣ | ΑΕΙ/ΤΕΙ | Β' ΒΑΘΜΙΑΣ |
| ΕΠΑΓΓΕΛΜΑ | ΔΙΚΗΓΟΡΟΙ/ΠΟΛΙΤΙΚΟΙ ΜΗΧΑΝΙΚΟΙ/ ΕΚΠΑΙΔΕΥΤΙΚΟΣ/ ΣΥΝΤΑΞΙΟΥΧΟΣ/ ΕΛΕΥΘΕΡΟΣ ΕΠΑΓΓΕΛΜΑΤΙΑΣ | | ΕΝΔΙΑΜΕΣΟΙ ΧΡΗΜΑΤΟΠΙΣΤΩΤΙΚΟΙ ΟΡΓΑΝΙΣΜΟΙ ΔΙΑΧΕΙΡΙΣΗΣ ΑΚΙΝΗΤΗΣ ΠΕΡΙΟΥΣΙΑΣ | |

Ο δήμος Φιλοθέης είναι ο μοναδικός ο οποίος έχει περίπου ίσο αριθμό γυναικών και ανδρών σε επίπεδο ΔμΣ ενώ σε επίπεδο πληθυσμού οι γυναίκες είναι περισσότερες. Η ηλικία των αιρετών αλλά και του πληθυσμού κυμαίνεται στα 40-49. Ενώ τέλος οι γυναίκες σε επίπεδο πληθυσμού και αιρετών είναι απόφοιτοι β' βαθμίας εκπαίδευσης και οι άντρες σε επίπεδο αιρετών έχουν πτυχίο ΑΕΙ/ΤΕΙ και κατέχουν και μεταπτυχιακό/διδακτορικό και σε επίπεδο πληθυσμού έχουν πτυχίο ΑΕΙ/ΤΕΙ.

Δήμος Χαλανδρίου

| ΦΥΛΟ | ΑΙΡΕΤΟΙ | | ΠΛΗΘΥΣΜΟΣ | |
|-----------|---------------------|-------------|---|------------|
| | ΑΝΤΡΕΣ | ΓΥΝΑΙΚΕΣ | ΑΝΤΡΕΣ | ΓΥΝΑΙΚΕΣ |
| ΑΤΟΜΑ | 24 | 9 | 33.368 | 38.322 |
| ΗΛΙΚΙΑ | 40-49 | 20-29/50-59 | 30-39 | 40-49 |
| ΜΟΡΦΩΣΗ | ΑΕΙ/ΤΕΙ | Β' ΒΑΘΜΙΑΣ | Β' ΒΑΘΜΙΑΣ | Β' ΒΑΘΜΙΑΣ |
| ΕΠΑΓΓΕΛΜΑ | ΔΗΜΟΤΙΚΟΣ ΥΠΑΛΛΗΛΟΣ | | ΕΝΔΙΑΜΕΣΟΙ ΧΡΗΜΑΤΟΠΙΣΤΩΤΙΚΟΙ ΟΡΓΑΝΙΣΜΟΙ ΔΙΑΧΕΙΡΙΣΗΣ ΑΚΙΝΗΤΗΣ ΠΕΡΙΟΥΣΙΑΣ | |

Όπως βλέπουμε στον συγκεντρωτικό πίνακα οι άντρες για έναν ακόμα δήμο είναι λιγότεροι από τις γυναίκες σε επίπεδο πληθυσμού ενώ σε επίπεδο αιρετών είναι περισσότεροι. Οι ηλικίες στον συγκεκριμένο δήμο διαφοροποιούνται, επομένως σε επίπεδο πληθυσμού οι άντρες κυμαίνονται ηλικιακά στα 30-39 και οι γυναίκες στα 40-49 ενώ όσον αφορά τα μέλη του ΔμΣ οι άντρες κυμαίνονται στα 40-49 και οι γυναίκες στα 20-29 και στα 50-59. Τελειώνοντας η πλειοψηφία του πληθυσμού είναι απόφοιτοι β' βαθμίας εκπαίδευσης και σε επίπεδο αιρετών οι άντρες είναι πτυχιούχοι ΑΕΙ/ΤΕΙ ενώ οι γυναίκες απόφοιτοι β' βαθμίας εκπαίδευσης.

Δήμος Ψυχικού

| | ΑΙΡΕΤΟΙ | | ΠΛΗΘΥΣΜΟΣ | |
|------------------|-------------|----------|--|----------|
| ΦΥΛΟ | ΑΝΤΡΕΣ | ΓΥΝΑΙΚΕΣ | ΑΝΤΡΕΣ | ΓΥΝΑΙΚΕΣ |
| ΑΤΟΜΑ | 8 | 13 | 5.052 | 5.849 |
| ΗΛΙΚΙΑ | 40-49/50-59 | 40-49 | 40-49 | 40-49 |
| ΜΟΡΦΩΣΗ | ΑΕΙ/ΤΕΙ | ΑΕΙ/ΤΕΙ | ΑΕΙ/ΤΕΙ | ΑΕΙ/ΤΕΙ |
| ΕΠΑΓΓΕΛΜΑ | ΔΙΚΗΓΟΡΟΣ | | ΕΝΔΙΑΜΕΣΟΙ ΧΡΗΜΑΤΟΠΙΣΤΩΤΙΚΟΙ ΟΡΓΑΝΙΣΜΟΙ ΔΙΑΧΕΙΡΙΣΗΣ ΑΚΙΝΗΤΗΣ ΠΕΡΙΟΥΣΙΑΣ | |

Ο δήμος Ψυχικού όπως βλέπουμε και στον συγκεντρωτικό πίνακα συμπερασμάτων είναι ο μοναδικός ο οποίος έχει περισσότερες γυναίκες σε επίπεδο πληθυσμού αλλά και σε επίπεδο ΔμΣ. Επίσης όπως βλέπουμε οι ηλικίες του πληθυσμού κυμαίνονται στα 40-49 το οποίο ισχύει και στους αιρετούς με την μοναδική διαφορά ότι οι άντρες αιρετοί εκτός του επιπέδου 40-49 κυμαίνονται και στα 50-59. Τέλος και η πλειοψηφία των αιρετών αλλά και η πλειοψηφία του πληθυσμού είναι πτυχιούχοι ανώτατης σχολής (ΑΕΙ/ΤΕΙ).

ΣΥΜΠΕΡΑΣΜΑΤΑ

Μετά από αναποφάσιστες δεκαετίες, αποφασίστηκε τελικά δια νόμου η συνένωση πολλών ΟΤΑ με συνέπεια να μειωθεί ο συνολικός αριθμός από 5.825 μονάδες το 1996 σε 1.033 μονάδες το 1999 με το σχετικό πρόγραμμα «Ιωάννης Καποδίστριας». Έτσι έχουμε τον πρώτο βαθμό Τ.Α. με τους δήμους οι οποίοι είναι διοικητικές οντότητες, στοιχειώδους μονάδες της Τ.Α. μαζί με τις κοινότητες και τον δεύτερο βαθμό Τ.Α. με τις νομαρχίες οι οποίες διαχωρίζονται σε «απλές νομαρχιακές αυτοδιοικήσεις» και σε «ενιαίες νομαρχιακές αυτοδιοικήσεις».

Στην εργασία που ακολούθησε παρουσιάστηκαν η Νομαρχία Αθηνών και 14 δήμοι αυτής. Ειδικότερα παρακολουθήσαμε τις υποδομές του Νομού και των Δήμων καθώς και την οικονομική δραστηριότητα της κάθε περιοχής. Επίσης απεικονίστηκαν με πίνακες τα δημογραφικά στοιχεία της νομαρχίας και του κάθε δήμου ξεχωριστά όσον αφορά τον πληθυσμό, το φύλο, τις ηλικίες, το μορφωτικό επίπεδο αλλά και τα επαγγέλματα του οικονομικά ενεργού πληθυσμού. Η έρευνα που έγινε στην νομαρχία Αθηνών και στους δήμους για να διεξαχθεί η συγγραφή της εργασίας ήταν για να δούμε την σύνθεση του νομαρχιακού και του δημοτικού –για κάθε δήμο– συμβουλίου κατά φύλο, ηλικία, μορφωτικό επίπεδο και επάγγελμα.

Προκύπτει λοιπόν, ότι από τους 14 δήμους που μελετήθηκαν μονάχα ένας δήμος έχει γυναίκα Δήμαρχο και ότι το 74% των δημοτικών μελών των δήμων είναι άντρες ενώ το 26% γυναίκες. Αξίζει να σημειωθεί ότι μόνο σε έναν δήμο τα περισσότερα μέλη του ΔμΣ είναι γυναίκες ενώ σε έναν άλλο έχουμε μονάχα μια γυναίκα στο 17μελές ΔμΣ. Όμως όσον αφορά τον πληθυσμό των δήμων είδαμε ότι υπάρχουν περισσότερες γυναίκες με 53% ποσοστό από ότι άντρες με 47%. Επομένως ο πληθυσμός, ως μέλη των ΔμΣ αλλά και των ΝμΣ θεωρεί, θέλει και εκλέγει περισσότερο τους άντρες από τις γυναίκες.

Διαπιστώθηκε ακόμα ότι αν και το 39% των μελών των ΔμΣ κυμαίνεται στο επίπεδο ηλικιών από 50 μέχρι 59, οι ηλικίες που υπερисχύουν στους πληθυσμούς των δήμων κυμαίνονται από 30 μέχρι 39 ετών με ποσοστό 22%. Ακολουθούν βέβαια με μεγάλο ποσοστό της τάξεως 31% οι ηλικίες από 40 μέχρι 49 που κατέχουν τα μέλη των ΔμΣ ενώ όσον αφορά τις ηλικίες των πληθυσμών ακολουθούν τα επίπεδα ηλικιών 20-29 και 40-49 με ποσοστό 19%. Βλέπουμε επίσης ότι το 66% του πληθυσμού των δήμων έχει μόρφωση β' βαθμίας εκπαίδευσης και το 30% κατέχει πτυχίο ΑΕΙ/ΤΕΙ, από την άλλη όμως η μόρφωση των μελών των ΔμΣ ανέρχεται με ποσοστό 51% σε ανώτατης εκπαίδευσης με πτυχίο ΑΕΙ/ΤΕΙ και με ποσοστό 37% σε β' βαθμίας εκπαίδευσης. Ωστόσο αν και η μόρφωση των μελών των ΔμΣ βρίσκεται σε ανώτατο επίπεδο, το επάγγελμα που ξεχωρίζει ανάμεσα στους δημοτικούς συμβούλους είναι ο ελεύθερος επαγγελματίας με ποσοστό 17%.

Όσον αφορά τώρα το φύλο και την μόρφωση του πληθυσμού αλλά και των μελών του ΝμΣ της νομαρχίας Αθηνών προκύπτουν τα ίδια σχεδόν συμπεράσματα. Είδαμε λοιπόν ότι στην νομαρχία υπερτερούν οι γυναίκες σε επίπεδο πληθυσμού με ποσοστό 52% έναντι 48% των ανδρών ενώ σε επίπεδο ΝμΣ υπερέχουν οι άντρες με 59% έναντι του 41% που είναι ποσοστό των γυναικών. Επιπλέον το μορφωτικό επίπεδο των μελών του ΝμΣ βρίσκεται κυρίως στην ανώτατη βαθμίδα δηλαδή έχουν πτυχίο ΑΕΙ/ΤΕΙ με ποσοστό 62% και 24% είναι απόφοιτοι β' βαθμίας εκπαίδευσης ενώ σε επίπεδο πληθυσμού το 71% είναι απόφοιτοι β' βαθμίας εκπαίδευσης και μόλις το 24% έχουν πτυχίο ΑΕΙ/ΤΕΙ. Καταλαβαίνουμε λοιπόν ότι όπως στην νομαρχία έτσι και στους δήμους τα περισσότερα μέλη του ΝμΣ είναι ανώτατης εκπαίδευσης σε σχέση με τον πληθυσμό της νομαρχίας που είναι απόφοιτοι β' βαθμίας εκπαίδευσης

και ένα μικρό ποσοστό σε επίπεδο μελών του ΝμΣ και πληθυσμού κατέχει μεταπτυχιακό/διδακτορικό. Θα πρέπει εξάλλου να σημειωθεί πως τα νομαρχιακά μέλη Αθηνών τα περισσότερα τουλάχιστον ασκούν την δικηγορία και το λειτούργημα του εκπαιδευτικού.

Από την άλλη τα στάδια των ηλικιών του πληθυσμού της νομαρχίας και των μελών του ΝμΣ διαφέρουν ελάχιστα από τους πληθυσμούς των δήμων και των μελών των ΔμΣ. Έτσι διαπιστώθηκε πως τα επίπεδα ηλικίας που κατέχουν τα μέλη του ΝμΣ κυμαίνεται από 40 μέχρι 49 ετών με ποσοστό 40% -ακολουθούν οι ηλικίες 50-59 με 30% - και για τον πληθυσμό της νομαρχίας κυμαίνονται στα 30-39 με ποσοστό 21%. Κλείνοντας λοιπόν το κεφάλαιο θα πρέπει να σημειωθεί πως τα συμπεράσματα της νομαρχίας Αθηνών διαφέρουν ελάχιστα από τα συμπεράσματα των 14 δήμων (Αγ. Ανάργυροι/Αμαρούσιο/Γαλάτσι/Ηράκλειο/Λυκόβρυση/Μεταμόρφωση/Ν.Ιωνία/ Ν. Φυλαδέλφεια/Ν. Χαλκηδόνα/Ν. Ψυχικό/Πεύκη/Φιλοθέη/Χαλάνδρι/ Ψυχικό) που μελετήθηκαν για την διεξαγωγή της εργασίας διότι υπάγονται στην Περιφέρεια του Νομού Αττικής και συγκεκριμένα στην Νομαρχία Αθηνών.

Επομένως κάθε πολίτης, άντρας/γυναίκα, που πληρεί ορισμένες προϋποθέσεις έχει θεωρητικά και νομικά τη δυνατότητα να εκλεγεί ως αιρετός στην πράξη όμως εκλέγονται άντρες μέσης ηλικίας και πανεπιστημιακής εκπαίδευσης. Αυτό συμβαίνει διότι από παλιά δικαίωμα ψήφου είχαν μόνο οι άντρες με συνέπεια να εκλέγονται άτομα του ίδιου φύλου αλλά και όταν δόθηκε το δικαίωμα ψήφου και στις γυναίκες οι οποίες δεν είχαν μπει ακόμα στο πολιτικό προσκήνιο ως υποψήφιες πάλι εκλέγονταν οι άντρες. Τον ίδιο πάλι αποκλεισμό είχαν και όταν με μικρό ποσοστό πια ως υποψήφιες δεν εκλέγονταν περισσότερες από τους άντρες αυτό οφειλόταν στην δημιουργία κοινωνικών προκαταλήψεων από τα ΜΜΕ, στην μειονεκτική θέση τους σε διάφορα δίκτυα επιρροής και αλληλοϋποστήριξης καθώς επίσης την δυσανάλογη επιβάρυνσή τους με οικογενειακά καθήκοντα. Οπότε λόγω της παράδοσης του παλιού συστήματος ο πληθυσμός (άντρες-γυναίκες) εμπιστεύεται πιο πολύ τους άντρες για να τους εκπροσωπούν στις πολιτικές σκηνές.

Όπως λοιπόν φαίνεται και από τα ποσοστά των ηλικιών δεν υπάρχουν αρκετοί νέοι στα ΝμΣ και ΔμΣ. Αυτό οφείλεται στο γεγονός ότι ένας νέος δεν έχει αρκετό χρόνο να διαθέσει στις αιρετικές του δραστηριότητες από ότι ένας άνθρωπος ο οποίος διανύει την μεσαία φάση της ζωής του και ο οποίος έχει δημιουργήσει από καιρό οικογένεια και τέλος τα παιδιά του βρίσκονται σε μια ανεξάρτητη ηλικία. Επίσης βλέπουμε ότι ενώ ο πληθυσμός πλειοψηφικά έχει β' βάθμια εκπαίδευση οι πολίτες συνεχίζουν να ψηφίζουν άτομα πανεπιστημιακής εκπαίδευσης, αυτό συμβαίνει επειδή τα πρόσωπα αυτά προφανώς ευνοούνται από τις εμπειρίες και την ισορροπημένη ζωτικότητα, τον προσωπικό χρόνο, το μορφωτικό επίπεδο, τα δίκτυα γνωριμιών, το εισόδημα και την κοινωνική αποδοχή που διαθέτουν σε σύγκριση με τους υπερβολικά μορφωμένους ή λιγότερο καθώς επίσης και τους εύπορους και κοινωνικά καταξιωμένους ανταγωνιστές τους.

ΒΙΒΛΙΟΓΡΑΦΙΑ

ΒΙΒΛΙΑ:

- *Χλέπας Ν-Κ*, Ο Δήμαρχος. Τόμος Α΄. Ο Δήμαρχος ως αιρετός ηγέτης, Εκδόσεις Παπαζήση, Αθήνα 2005.
- *Χλέπας Ν-Κ*, Τοπική Αυτοδιοίκηση, στο έργο: *Σπηλιωτόπουλος Επ. / Μακροδημήτρης Αντ. (Επιμ.)*, Η Δημόσια Διοίκηση στην Ελλάδα, Εκδόσεις Αντ. Ν. Σάκκουλας, Αθήνα-Κομοτηνή 2001, Σελ.65-85.
- *ΕΤΤΑΑ*, Κώδικας Νομαρχιακής Αυτοδιοίκησης.
- *ΕΤΤΑΑ*, Ν.3463/2006, Κύρωση του Κώδικα Δήμων και Κοινοτήτων.

ΔΙΑΔΙΚΤΥΑΚΟΣ ΧΩΡΟΣ:

- <http://www.ypes.gr/>
- <http://www.nomarchia.gr/>
- <http://www.eetaa.gr/>
- <http://el.wikipedia.org/>
- <http://www.galatsi.gr/>
- <http://www.iraklio.g/>
- <http://www.likovrisi.gr/>
- <http://www.marousi2004.gr/>
- <http://www.metamorfossi.gr/>
- <http://www.neaionia.gr/>
- <http://www.filadelfeia-dimos.gr/>
- <http://www.cityofnewphychico.gr/>
- <http://www.dimospeufkis.gr/>
- <http://www.filothei.gr/>
- <http://www.halandri.gr/>
- <http://www.phychiko.gr>
- <http://www.statisticks.gr>

ΠΛΗΡΟΦΟΡΙΕΣ:

- Πληροφορίες από το γραφείο Δημοτικού Συμβουλίου και των 14 Δήμων.
- Πληροφορίες από το γραφείο Νομαρχιακού Συμβουλίου της Νομαρχίας Αθηνών.