

Τ.Ε.Ι ΚΑΛΑΜΑΤΑΣ  
ΤΜΗΜΑ  
ΕΚΔΟΣΕΩΝ & ΒΙΒΛΙΟΘΗΚΗΣ



Τ.Ε.Ι ΚΑΛΑΜΑΤΑΣ

ΣΧΟΛΗ: ΔΙΟΙΚΗΣΗΣ ΚΑΙ ΟΙΚΟΝΟΜΙΑΣ

ΤΜΗΜΑ: ΔΙΟΙΚΗΣΗ ΜΟΝΑΔΩΝ ΤΟΠΙΚΗΣ ΑΥΤΟΔΙΟΙΚΗΣΗΣ



ΠΤΥΧΙΑΚΗ ΕΡΓΑΣΙΑ

**ΘΕΜΑ: «Ο ΕΠΙΧΕΙΡΗΣΙΑΚΟΣ ΠΡΟΓΡΑΜΜΑΤΙΣΜΟΣ  
ΣΤΟ ΔΗΜΟ ΜΕΣΣΗΝΗΣ»**

ΟΝΟΜΑΤΕΠΩΝΥΜΟ ΦΟΙΤΗΤΗ: ΜΑΡΚΟΠΟΥΛΟΥ ΑΝΔΡΕΑΝΗ

Α.Μ :2004118

ΕΠΙΒΛΕΠΩΝ ΚΑΘΗΓΗΤΗΣ: ΧΡΗΣΙΜΟΣ ΣΤΑΥΡΟΣ

ΚΑΛΑΜΑΤΑ, ΝΟΕΜΒΡΙΟΣ 2010

## ΠΙΝΑΚΑΣ ΠΕΡΙΕΧΟΜΕΝΩΝ

### ΑΡΚΤΙΚΟΛΕΞΟ

### ΕΙΣΑΓΩΓΗ

### ΜΕΡΟΣ Α: ΣΤΡΑΤΗΓΙΚΟΣ ΣΧΕΔΙΑΣΜΟΣ ΤΟΥ ΔΗΜΟΥ

### ΚΕΦΑΛΑΙΟ 1.1 : ΠΕΡΙΓΡΑΦΗ ΚΑΙ ΑΞΙΟΛΟΓΗΣΗ ΤΗΣ ΥΦΙΣΤΑΜΕΝΗΣ ΚΑΤΑΣΤΑΣΗΣ

- 1.1.1 : ΠΕΡΙΓΡΑΦΗ ΥΦΙΣΤΑΜΕΝΗΣ ΚΑΤΑΣΤΑΣΗΣ
- 1.1.1.1 : Θέση – Χωροταξική ένταξη
- 1.1.1.2 : Δημογραφικά και κοινωνικά χαρακτηριστικά
- 1.1.1.3 : Παραγωγική βάση – απασχόληση
- 1.1.1.4 : Συγκρότηση και λειτουργία εσωτερικού οικιστικού δικτύου του Δήμου
- 1.1.1.5 : Δίκτυα – τεχνικές και κοινωνικές υποδομές
- 1.1.1.6 : Εσωτερική οργάνωση και λειτουργίες του δήμου (Δομή υπηρεσιών, προσωπικό, υποδομές, εξοπλισμός)
- 1.1.1.7 : Τοπικά Διαμερίσματα
- 1.1.1.8 : Νομικά Πρόσωπα και συνεργασίες του Δήμου
- 1.1.1.9 : Οικονομική κατάσταση του Δήμου
- 1.1.2 : ΑΞΙΟΛΟΓΗΣΗ ΥΦΙΣΤΑΜΕΝΗΣ ΕΞΩΤΕΡΙΚΗΣ ΚΑΤΑΣΤΑΣΗΣ
- 1.1.2.1 : Κρίσιμα ζητήματα της περιοχής του Δήμου Μεσσήνης
- 1.1.2.2 : Πλεονεκτήματα – Αδυναμίες της περιοχής του Δήμου
- 1.1.3 : ΑΞΙΟΛΟΓΗΣΗ ΥΦΙΣΤΑΜΕΝΗΣ ΕΣΩΤΕΡΙΚΗΣ ΚΑΤΑΣΤΑΣΗΣ
- 1.1.3.1 : Πλεονεκτήματα- θετικά σημεία και Αδυναμίες-Μειονεκτήματα της περιοχής του Δήμου
- 1.1.3.2 : Ευκαιρίες και Απειλές στις περιοχές του Δήμου

## **ΚΕΦΑΛΑΙΟ 1.2 : ΣΤΡΑΤΗΓΙΚΗ ΤΟΥ ΔΗΜΟΥ ΚΑΙ ΑΝΑΠΤΥΞΙΑΚΕΣ ΠΡΟΤΕΡΑΙΟΤΗΤΕΣ**

- Εισαγωγή
- Διαμόρφωση στρατηγικής του Δήμου
- Στρατηγικό σχέδιο του Δήμου (Άξονες, μέτρα, στόχοι)

### **ΜΕΡΟΣ Β: ΠΡΟΓΡΑΜΜΑΤΙΣΜΟΣ ΤΟΥ ΔΗΜΟΥ**

#### **ΚΕΦΑΛΑΙΟ 2.1 : ΔΟΜΗ ΤΟΥ ΕΠΙΧΕΙΡΗΣΙΑΚΟΥ ΠΡΟΓΡΑΜΜΑΤΟΣ**

- 2.1.1 :Μεθοδολογία/βήματα προγραμματισμού
- 2.1.2 :Δράσεις
- 2.1.3 : Πηγές Χρηματοδότησης
- 2.1.4 :Λειτουργική έναντι Διοικητικής δομής Δήμου
- 2.1.5 :Τεχνικό Πρόγραμμα
- 2.1.6 :Οικονομική ανάλυση-Προϋπολογισμοί
- 2.1.6.1 : Ο απολογισμός και ο προϋπολογισμός ως εργαλεία προγραμματισμού
- 2.1.6.2 :Επισκόπηση οικονομικών απολογισμών
- 2.1.7 :Προγραμματισμός των Δράσεων του Δήμου
- 2.2 :Επισκόπηση ΕΠ Δήμου ως προς τις διαδικασίες προγραμματισμού

## **ΜΕΡΟΣ Γ: ΕΦΑΡΜΟΓΗ ΤΟΥ ΕΠΙΧΕΙΡΗΣΙΑΚΟΥ ΠΡΟΓΡΑΜΜΑΤΟΣ ΚΑΙ ΑΞΙΟΛΟΓΗΣΗ ΤΟΥ**

### **ΚΕΦΑΛΑΙΟ 3.1 : ΣΥΓΚΡΙΣΕΙΣ**

- 3.1.1 :Σύγκριση Τεχνικού Προγράμματος και ΕΠ για το έτος 2009
- 3.1.2 :Σύγκριση Προϋπολογισμού Τεχνικού Προγράμματος με προϋπολογισμό-  
Απολογισμού ΕΠ
- 3.1.3 :Σύγκριση προϋπολογισμού Τεχνικού Προγράμματος για το έτος 2010
- 3.2 :Ετήσιο Πρόγραμμα Δράσης
- 3.3 :Επίλογος – Συμπεράσματα

### **ΒΙΒΛΙΟΓΡΑΦΙΑ**

### **ΠΑΡΑΡΤΗΜΑΤΑ**

## ΑΡΚΤΙΚΟΛΕΞΟ

- ΕΠ=** Επιχειρησιακό Πρόγραμμα
- ΕΣΠΑ=** Εθνικό Στρατηγικό Πλαίσιο Αναφοράς
- ΟΕΠ=** Οικονομικά Ενεργός Πληθυσμός
- ΤΑΠ=** Τοπικά Αναπτυξιακά Προγράμματα
- ΝΠ=** Νομικά Πρόσωπα
- ΙΚΑ=** Ίδρυμα Κοινωνικών Ασφαλίσεων
- ΚΕΦΟ=** Κέντρο Φροντίδας Ηλικιωμένων
- ΟΕΥ=** Οργανισμός Ειδικής Υπηρεσίας
- ΓΠΣ=** Γενικό Πολεοδομικό Σχέδιο
- ΕΠΑ=** Ετήσιο Πρόγραμμα Δράσης
- ΣΔΙΤ=** Συμπράξεις Δημοσίου και Ιδιωτικού Τομέα
- ΚΑΠΗ=** Κέντρο Ανοικτής Προστασίας Ηλικιωμένων
- ΠΟΕ=** Παρελθόντα Οικονομικά Έτη

## Εισαγωγή

Τα επιχειρησιακά προγράμματα που εκπόνησαν οι Δήμοι από το 2007 και μετά προβλέπονται σύμφωνα με το πλαίσιο των διατάξεων του νέου Κώδικα Δήμων και Κοινοτήτων (άρθρα 203-207 - Ν. 3463/2006) καθώς και με άλλες διευκρινιστικές διατάξεις που ακολούθησαν.

Η εκπόνηση του επιχειρησιακού προγράμματος για ένα δήμο γενικώς στοχεύει:

- στη βελτίωση της αποτελεσματικότητας και αποδοτικότητας της λειτουργίας του,
- στην προώθηση του αναπτυξιακού και κοινωνικού του ρόλου,
- στην καλλίτερη εξυπηρέτηση των πολιτών
- στην αποδοτικότερη και αποτελεσματικότερη κατανομή και αξιοποίηση των πόρων,
- στην προσέλκυση πρόσθετων οικονομικών πόρων,
- στην επίσπευση της ωρίμανσης και της υλοποίησης των δράσεων,
- στον περιορισμό της αποσπασματικής αντιμετώπισης των προβλημάτων,
- στο συντονισμό των δομών του, τη βελτίωση του τρόπου διοίκησης και την προώθηση του εσωτερικού μετασχηματισμού του,
- στην ανάπτυξη συνεργασιών με πολλαπλασιαστικά αποτελέσματα,
- στην ενίσχυση της τοπικής δημοκρατίας και την αύξηση της δυνατότητας κοινωνικού ελέγχου.

Κατά πόσο τα επιχειρησιακά προγράμματα που εκπονήθηκαν από τους Δήμους στο πλαίσιο αυτό συνέβαλαν στη επίτευξη των παραπάνω στόχων παραμένει να αποδειχθεί. Το γενικό συμπέρασμα είναι ότι κάτι τέτοιο σε γενικές γραμμές δεν επετεύχθη.

Η παρούσα εργασία, έχει ως σκοπό την συνοπτική παρουσίαση για τη σύνταξη του τετραετούς Επιχειρησιακού Προγράμματος του Δήμου Μεσσήνης 2008-2010 που περιλαμβάνει την αξιολόγηση εσωτερικού περιβάλλοντος (SWOT ANALYSIS), όσον αφορά τα κρίσιμα ζητήματα ανάπτυξης του Δήμου Μεσσήνης ( δυνάμεις – αδυναμίες, απειλές και αναπτυξιακές προοπτικές του Δήμου για την τετραετία, καθώς και την αξιολόγηση της εσωτερικής διάρθρωσης και λειτουργίας του. Ενδεικτικά αναφέρουμε στις σελίδες που ακολουθούν την αποτύπωση της υφιστάμενης κατάστασης του

εξωτερικού περιβάλλοντος του Δήμου Οι κατηγορίες στις οποίες επικεντρώνεται η εργασία είναι: τα γενικά πληθυσμιακά χαρακτηριστικά, το περιβάλλον και η ποιότητα ζωής, η κοινωνική σύνθεση και οι κοινωνικές υποδομές, η τοπική οικονομία και απασχόληση.

## **Η ΔΟΜΗ ΕΝΟΣ ΕΠΙΧΕΙΡΗΣΙΑΚΟΥ ΠΡΟΓΡΑΜΜΑΤΟΣ**

### **ΣΤΡΑΤΗΓΙΚΟΣ ΣΧΕΔΙΑΣΜΟΣ**

#### **ΣΥΝΟΠΤΙΚΗ ΠΕΡΙΓΡΑΦΗ ΚΑΙ ΑΞΙΟΛΟΓΗΣΗ ΤΗΣ ΥΦΙΣΤΑΜΕΝΗΣ ΚΑΤΑΣΤΑΣΗΣ**

- Συνοπτική περιγραφή και αξιολόγηση της υφιστάμενης κατάστασης της περιοχής του Δήμου.
- Συνοπτική περιγραφή και αξιολόγηση της υφιστάμενης κατάστασης της εσωτερικής οργάνωσης του Δήμου και των Νομικών του Προσώπων.

#### **ΣΤΡΑΤΗΓΙΚΗ ΤΟΥ ΔΗΜΟΥ ΚΑΙ ΑΝΑΠΤΥΞΙΑΚΕΣ ΠΡΟΤΕΡΑΙΟΤΗΤΕΣ**

- Το όραμα και οι αρχές του Δήμου.
- Η στρατηγική του Δήμου.
- Οι άξονες & τα μέτρα του προγράμματος.

### **ΕΠΙΧΕΙΡΗΣΙΑΚΟΣ & ΟΙΚΟΝΟΜΙΚΟΣ ΠΡΟΓΡΑΜΜΑΤΙΣΜΟΣ**

#### **ΣΧΕΔΙΑ ΔΡΑΣΗΣ**

- Τα σχέδια δράσης για την εφαρμογή της στρατηγικής.
- Δράσεις διαδημοτικής και υπερτοπικής σημασίας.

## **ΤΕΤΡΑΕΤΗΣ ΠΡΟΓΡΑΜΜΑΤΙΣΜΟΣ ΤΩΝ ΔΡΑΣΕΩΝ**

- Ιεράρχηση & συνοπτικός προγραμματισμός των δράσεων.
- Ομαδοποίηση των δράσεων του προγράμματος.
- Αναλυτικός προγραμματισμός των δράσεων Α΄ προτεραιότητας.

## **ΟΙΚΟΝΟΜΙΚΟΣ ΠΡΟΓΡΑΜΜΑΤΙΣΜΟΣ**

- Εκτίμηση των εσόδων.
- Κατανομή των εσόδων για την κάλυψη των δαπανών των δράσεων.
- Χρηματοδοτικοί πίνακες του προγράμματος.



# ΜΕΡΟΣ Α: ΣΤΡΑΤΗΓΙΚΟΣ ΣΧΕΔΙΑΣΜΟΣ ΤΟΥ ΔΗΜΟΥ

## ΚΕΦΑΛΑΙΟ 1.1: ΠΕΡΙΓΡΑΦΗ ΚΑΙ ΑΞΙΟΛΟΓΗΣΗ ΤΗΣ ΥΦΙΣΤΑΜΕΝΗΣ ΚΑΤΑΣΤΑΣΗΣ

### 1.1.1 ΠΕΡΙΓΡΑΦΗ ΥΦΙΣΤΑΜΕΝΗΣ ΚΑΤΑΣΤΑΣΗΣ

#### 1.1.1.1 Θέση – Χωροταξική ένταξη

Ο Δήμος Μεσσήνης είναι δήμος του Νομού Μεσσηνίας και ως δήμος στη σημερινή του μορφή συστάθηκε με το νόμο 2539/1997 (νόμος Καποδίστρια) για την συγκρότηση της πρωτοβάθμιας Αυτοδιοίκησης. Βρίσκεται στη βόρεια ακτή του Μεσσηνιακού κόλπου στο νότιο τμήμα του νομού. Αποτελείται από 16 δημοτικά διαμερίσματα και καταλαμβάνει έκταση 84,6 τ.χλ. και ο πληθυσμός του είναι 11.041 σύμφωνα με την απογραφή του 2001.

Ο Ν. 2742 / 99 θεσπίζει γενικές αρχές και στόχους χωροταξικού σχεδιασμού της χώρας, ορίζει τα όργανα και τις διαδικασίες θέσπισης επί μέρους νομοθετημάτων που αποτελούν τα λεγόμενα «Πλαίσια» Χωροταξικού Σχεδιασμού αλλά και ορισμένους μηχανισμούς για την εφαρμογή συγκεκριμένων χωροταξικών παρεμβάσεων, που συνδυάζονται και με χρηματοδοτικούς μηχανισμούς. Έτσι για τον Δήμο Μεσσήνης ισχύει το Περιφερειακό Πλαίσιο Χωροταξικού Σχεδιασμού και Αειφόρου Ανάπτυξης της Περιφέρειας Πελοποννήσου (Π.Π.Χ.Σ.&Α.Α.Π.Π.), όπως εγκρίθηκε με την Υπουργική Απόφαση υπ' αριθ. 25294/25.6.03, ΦΕΚ 1485B/10.10.03 σε εφαρμογή του Ν. 2742/99 «Χωροταξικός Σχεδιασμός και Αειφόρος Ανάπτυξη» και με βάση τη μελέτη «Χωροταξικό Σχέδιο Περιφέρειας Πελοποννήσου». Η χωροταξική και αναπτυξιακή προοπτική της είναι ενθαρρυντική με στόχο τη ανάδειξή της σε αγροτουριστικό κέντρο στην περιαστική ζώνη της Καλαμάτας και με προβολή του εν δυνάμει πολιτιστικού της ρόλου εθνικής εμβέλειας, καθώς και με ανάδειξη των εθνικής σημασίας φυσικών τοπίων (υγρότοποι και ακτές) που διαθέτει. Στον παρακάτω πίνακα, συνοψίζονται ορισμένα βασικά χωροταξικά δεδομένα του Δήμου(πν.1).

### ΠΙΝΑΚΑΣ 1

Παράμετρος	Στοιχεία παραμέτρου	Παρατηρήσεις
Περιφέρεια	Πελοποννήσου	
Νομός	Μεσσηνίας	
Γειτονικοί δήμοι	Καλαμάτας, Θούριας ,Αρεώς, Ανδρούσας Πεταλιδίου και Αριστομένους	
Απόσταση από σημαντικά κέντρα περιοχής (π.χ. από πρωτεύουσα νομού)	Απέχει 10 χλμ. από την πρωτεύουσα του Νομού την Καλαμάτα	
Απόσταση από Αθήνα	258 χλμ. περίπου από την Αθήνα	
Τρόποι σύνδεσης με άλλες περιοχές – δήμους (οδικώς, αεροδρόμιο, σιδηρόδρομος, πλοίο)	Οδικώς, τοπική συγκοινωνία (ΚΤΕΛ) ,με σιδηροδρομική γραμμή και αεροπορικώς.	Σημαντική η αεροπορική γραμμή Καλαμάτας-Αθηνάς καθημερινά
Αριθμός τοπικών διαμερισμάτων	14	

ΠΗΓΗ: Ίδια επεξεργασία στοιχείων του Επιχειρησιακού Προγράμματος

Η συνολική έκταση του Δήμου Μεσσήνης είναι 84.602 στρέμματα, επιφάνεια που αντιστοιχεί στο 2,83% της συνολικής έκτασης του Νομού Μεσσηνίας (2.990.901 στρέμματα).

## ΠΙΝΑΚΑΣ 2

*Έκταση των Δημοτικών Διαμερισμάτων του Δήμου Μεσσήνης*

<b>ΤΟΠΙΚΟ ΔΙΑΜΕΡΙΣΜΑ</b>	<b>ΕΚΤΑΣΗ (στρέμματα)</b>	<b>ΠΟΣΟΣΤΟ ΕΚΤΑΣΗΣ ΕΠΙ ΤΟΥ ΣΥΝΟΛΟΥ ΤΟΥ ΔΗΜΟΥ</b>
Τ.Δ. Μεσσήνης	21.615	25,55%
Τ.Δ. Αναλήψεως	8.698	10,28%
Τ.Δ. Λυκοτράφου	8.677	10,26%
Τ.Δ. Αβραμιού	8.123	9,60%
Τ.Δ. Λευκοχώρας	7.302	8,63%
Τ.Δ. Καρτερολίου	5.952	7,04%
Τ.Δ. Μαυρομματίου Παμίσου	4.624	5,47%
Τ.Δ. Βελίκας	4.561	5,39%
Τ.Δ. Νεοχωρίου Αριστομένους	3.601	4,26%
Τ.Δ. Σπιταλίου	2.950	3,49%
Τ.Δ. Μαδένης	2.772	3,28%
Τ.Δ. Πιλαλίστρας	2.377	2,81%
Τ.Δ. Τριόδου	1.700	2,01%
Τ.Δ. Πιπερίτσης	1.650	1,95%
<b>Δήμος Μεσσήνης</b>	<b>84.602</b>	<b>100,00%</b>

ΠΗΓΗ: Ίδια επεξεργασία στοιχείων του Επιχειρησιακού Προγράμματος

### Οικισμοί

Οι οριοθετημένοι οικισμοί σύμφωνα με τις διατάξεις του Π.Δ. 24-4-85 (ΦΕΚ181/Δ/3-5-85) είναι οι ακόλουθοι (πιν.3):

### ΠΙΝΑΚΑΣ 3

Οριοθετημένοι Οικισμοί με το Π.Δ. 24-4-85

α/α	Οικισμός	Πληθυσμός 1991	Έτος έγκρισης ορίων	Έκταση (στρέμματα)
1	ΑΒΡΑΜΙΟΥ	471	1988	832
2	ΑΝΑΛΗΨΗ	370	1994	359
3	ΒΕΛΙΚΑ	242	1987	432
4	ΜΑΔΕΝΑ	175	1989	221
5	ΜΑΥΡΟΜΑΤΙ	356	1992	424
6	ΠΙΛΑΛΙΣΤΡΑ	190	1992	363

ΠΗΓΗ: Ίδια επεξεργασία στοιχείων του Επιχειρησιακού Προγράμματος

### ΜΟΡΦΟΛΟΓΙΚΑ ΣΤΟΙΧΕΙΑ ΤΟΥ ΔΗΜΟΥ

Η περιοχή της Μεσσηνίας είναι πεδινή στο μεγαλύτερο νότιο μέρος της και λοφώδης στο βόρειο. Διασχίζεται από τέσσερα σημαντικά ρεύματα και πλήθος δευτερεύοντα και αποστραγγιστικές τάφρους. Χαρακτηριστικό του φυσικού περιβάλλοντος σε παλαιότερες εποχές, ήταν η ύπαρξη εκτεταμένων υγροτόπων κατά μήκος της κοίτης του Πάμισου και στην εκβολή του. Τα αποστραγγιστικά έργα της δεκαετίας του '60, περιόρισαν τις υγροτοπικές ζώνες, δημιουργώντας τις κατάλληλες συνθήκες για την ανάπτυξη των καλλιεργειών.

Σαν αποτέλεσμα, οι περιοχές φυσικού περιβάλλοντος συρρικνώθηκαν και περιορίστηκαν σε στενές ζώνες στις όχθες των ρεμάτων, και στην εκβολή του Πάμισου. Όλα τα παράλια της περιοχής που βρέχονται από τον Μεσσηνιακό Κόλπο είναι ομαλά και αμμώδη. Στη δυτική πλευρά της περιοχής σχηματίζονται υπερυψωμένες λοφώδεις εκτάσεις και κυρίως στα Τοπικά Διαμερίσματα Λευκοχώρας, Νεοχωρίου και Αβραμιού, με κλίση προς τη θάλασσα. Σ' αυτές τις λοφώδεις εκτάσεις δημιουργούνται εδαφικές πτυχώσεις που ευνοούν τη δημιουργία υδρορροών, οι οποίες καταλήγουν στην κάτω πεδινή ζώνη και από εκεί στον Μεσσηνιακό Κόλπο.

Όσον αφορά τις καλλιέργειες αυτές διακρίνονται σε αρδευόμενες εκτάσεις κατά μήκος της όχθης του Πάμισου, αμπελώνες κατά μήκος του ρέματος Μυρτιάς και

Τυφλού ρέματος, ενώ το μεγαλύτερο τμήμα των λοιπών καλλιεργούμενων εκτάσεων καλύπτεται από ελαιώνες.

### **Οι χρήσεις Γης στο Δήμο**

Επισημαίνονται στη συνέχεια οι χρήσεις γης, αρχικά όσον αφορά τον έξω-αστικό χώρο και πιο συγκεκριμένα κυρίαρχη χρήση είναι η γεωργική γη. Από το σύνολο των 71.700 στρεμμάτων που χρησιμοποιούνται για γεωργική γη, τα 24.180 στρέμματα (33,7%) είναι γη υψηλής απόδοσης, που βρίσκεται κυρίως στον παράκτιο χώρο και στον χώρο πλάι από τον ποταμό Πάμισο.

Έπειτα, μια άλλη χρήση γης αποτελούν, η βιομηχανική ζώνη η οποία στα διοικητικά όρια του Δήμου δεν υπάρχουν, αλλά έχουν εγκατασταθεί κατά μήκος του άξονα Καλαμάτας – Μεσσήνης, γεγονός που βοήθα σημαντικά το Δήμο. Ακόμη, τονίζεται ο τουρισμός και η αναψυχή, ως χρήση γης, που είναι βέβαια περιορισμένες, αλλά αναμένεται να ενισχυθούν με τη λειτουργία της ΠΟΤΑ Πύλου. Τέλος, στα όρια του Δήμου υπάρχει σε λειτουργία μία μονάδα εξόρυξης βιομηχανικής ορυκτής αργίλου κεραμοποιίας. Επίσης να αναφερθεί η υπάρχουσα οικιστική ανάπτυξη και η δυναμική της περιφέρειας, όπου ορίζεται ότι το οικιστικό δίκτυο του Δήμου Μεσσήνης αποτελείται από 14 τοπικά διαμερίσματα.

Έπειτα, κάποια βασικά στοιχεία της πόλης της Μεσσήνης είναι όπως ο καθορισμός των νέων αναπτυξιακών ζωνών, η πολεοδομική οργάνωση του οικισμού (επέκταση, προσδιορισμός των χρήσεων γης). Κατόπιν, καθορίζονται οι ειδικές ζώνες ως εξής : ζώνη τουρισμού και αναψυχής – ζώνες βιοτεχνικών δραστηριοτήτων (ΒΙΟΠΑ) - ζώνη αναζήτησης περιοχής ειδικά ρυθμιζόμενης πολεοδόμησης – ζώνη β' κατοικίας.

### **ΠΙΝΑΚΑΣ 4**

#### *Δήμος Μεσσήνης - Βασικές Χρήσεις Γης*

	Συνολική έκταση	Καλλιεργούμενες εκτάσεις	Βοσκότοποι	Δάση	Λοιπές εκτάσεις	Οικιστική γούση
στρέμματ	84.800	71.700	5.000	1.100	1.680	5.320
%	100%	84,6%	5,9%	1,3%	2,0%	6,2%

ΠΗΓΗ: Ίδια επεξεργασία στοιχείων του Επιχειρησιακού Προγράμματος

## Φυσικό Περιβάλλον

Η Μεσσήνη περιστοιχίζεται από την ύπαρξη εκτεταμένων υγροτόπων κατά μήκος της κοίτης του ποταμού Πάμισου και στην εκβολή του. Η περιοχή έχει για νότιο όριο τον Μεσσηνιακό κόλπο από τον οποίο χωρίζεται με μία εκτεταμένη αμμώδη ακτή, που ξεκινάει από την εκβολή του ρέματος της Βελίκας μέχρι την εκβολή του Πάμισου.

Ας αναφερθούμε ακόμη ότι σημαντικό ρόλο στην περιοχή κατέχουν και τα οικοσυστήματα και συγκεκριμένα η χλωρίδα και η πανίδα. Ειδικότερα, η πανίδα απαρτίζεται από αμφίβια είδη (φίδια, χελώνα κτλ) καθώς και πτηνά (γερακίνα, γκιώνης κτλ) και τέλος θηλαστικά (αλεπού, νυφίτσα κτλ). Ενώ οι κατηγορίες χλωρίδας είναι: τα φυσικά οικοσυστήματα, θαμνώδης: σκληρόφυλλα αείφυλλη (σχίνος, χαρουπιά), παρόχθια οικοσυστήματα ρεόντων υδάτων μόνιμης ροής (πλάτανος, λυγαριά, μυρτιά, αγριόκλημα, αγράμπελη), παράκτια οικοσυστήματα και τέλος, τα ρέοντα ύδατα (ποταμός Πάμισος).

Σχετικά με τις προστατευόμενες περιοχές τύπου (**natura**), η περιοχή των πηγών και της εκβολής του Πάμισου έχουν προταθεί για ένταξη στο δίκτυο ΦΥΣΗ 2000.

### 1.1.1.2 Δημογραφικά και κοινωνικά χαρακτηριστικά

#### Δημογραφικά χαρακτηριστικά

Στο ακόλουθο πίνακα έχουμε τον πληθυσμό του Δήμου ανά Τ.Δ και τις μεταβολές μεταξύ 1991-2001.

**ΠΙΝΑΚΑΣ 5**

*Πραγματικός Πληθυσμός Τοπικών Διαμερισμάτων Δήμου Μεσσήνης*

ΤΟΠΙΚΟ ΔΙΑΜΕΡΙΣΜΑ	1991	% Συνόλου	2001	% Συνόλου	% ΜΕΤΑΒΟΛ 1991-2001
ΑΒΡΑΜΙΟΥ	628	5,98%	591	5,35%	-5,89%
ΑΝΑΛΗΨΕΩΣ	413	3,94%	354	3,21%	-14,29%
ΒΕΛΙΚΑΣ	330	3,14%	407	3,69%	23,33%
ΚΑΡΤΕΡΟΛΙΟΥ	491	4,68%	599	5,43%	22,00%
ΛΕΥΚΟΧΩΡΑΣ	295	2,81%	358	3,24%	21,36%
ΛΥΚΟΤΡΑΦΟΥ	325	3,10%	347	3,14%	6,77%
ΜΑΔΕΝΗΣ	175	1,67%	143	1,30%	-18,29%
ΜΑΥΡΟΜΜΑΤΙΟΥ ΠΑΜΙΣΟΥ	356	3,39%	388	3,51%	8,99%
ΜΕΣΣΗΝΗΣ	6519	62,13%	6912	62,60%	6,03%
ΝΕΟΧΩΡΙΟΥ ΑΡΙΣΤΟΜΕΝΟΥΣ	255	2,43%	250	2,26%	-1,96%
ΠΙΛΑΛΙΣΤΡΑΣ	190	1,81%	196	1,78%	3,16%
ΠΙΠΕΡΙΤΣΑΣ	133	1,27%	143	1,30%	7,52%
ΣΠΙΤΑΛΙΟΥ	154	1,47%	141	1,28%	-8,44%
ΤΡΙΟΔΟΥ	229	2,18%	212	1,92%	-7,42%
<b>ΣΥΝΟΛΟ</b>	<b>10.493</b>	<b>100%</b>	<b>11.041</b>	<b>100%</b>	<b>5,22%</b>

ΠΗΓΗ: Ίδια επεξεργασία στοιχείων του Επιχειρησιακού Προγράμματος

Ο Δήμος Μεσσήνης κατατάσσεται αναφορικά με το μέγεθος του πληθυσμού, δεύτερος στο Νομό Μεσσηνίας, μετά το Δήμο Καλαμάτας, και αποτελεί το 6,24% του συνόλου του Νομού. Βέβαια, η συγκεκριμένη αυξητική τάση παρουσιάζει

αυξομειώσεις ανάμεσα στα διαφορετικά Διαμερίσματα. Με βάση μόνο το κριτήριο του πληθυσμού, έως δυναμικά Τοπικά Διαμερίσματα του Δήμου αναδεικνύονται: της Μεσσήνης (λόγω πληθυσμιακού μεγέθους), του Καρτερολιού, της Βελίκας και της Λευκοχώρας (λόγω σημαντικής θετικής μεταβολής στα πλαίσια της δεκαετίας). Φθίνοντα Τοπικά Διαμερίσματα λόγω σημαντικής πληθυσμιακής μείωσης είναι τα Τοπικά Διαμερίσματα της Μαδένης και της Αναλήψεως.

### Σύνθεση του πληθυσμού κατά φύλο και ηλικία

#### Ως προς το φύλλο

Στο δήμο Μεσσήνης αναφορικά με τα δύο φύλα, παρατηρούμε ότι οι γυναίκες είναι λιγότερες από τους άνδρες, και η διαφορά τους αυξάνεται μεταξύ 1991-2001(πιν 6). Επιπλέον από τον πίνακα.7 παρατηρείται, ότι η σύνθεση του πληθυσμού ανά φύλλο στο δήμο Μεσσήνης κυμαίνεται στα ίδια επίπεδα, με το σύνολο του Νομού και είναι αντιστρόφως από τους μέσους ορούς της χώρας.

### ΠΙΝΑΚΑΣ 6

*Πραγματικός πληθυσμός Δήμου Μεσσήνης 1991-2001*

*σε απόλυτους αριθμούς*

	ΣΥΝΟΛΟ	ΑΡΡΕΝΕΣ		ΘΗΛΕΙΣ	
1991	10.493	50,3%	5.274	49,7%	5.219
2001	11.041	50,83%	5.612	49,17%	5.429

ΠΗΓΗ: Ίδια επεξεργασία στοιχείων του Επιχειρησιακού Προγράμματος



## ΠΙΝΑΚΑΣ 7

*Ποσοστιαία Σύνθεση Πραγματικού Πληθυσμού 2001 ανά φύλο  
στα επίπεδα Χώρας, Νομού και Δήμου Μεσσήνη*

	<b>Άρρενες (%)</b>	<b>Θήλεις (%)</b>
<b>ΧΩΡΑ</b>	49,50%	50,50%
<b>ΝΟΜΟΣ ΜΕΣΣΗΝΙΑΣ</b>	50,67%	49,33%
<b>ΔΗΜΟΣ ΜΕΣΣΗΝΗΣ</b>	50,83%	49,17%

ΠΗΓΗ: Ίδια επεξεργασία στοιχείων του Επιχειρησιακού Προγράμματος

### **Δείκτης γήρανσης**

Ο δείκτης γήρανσης στο Δήμο Μεσσήνης παρουσιάζει κατά τις τελευταίες δεκαετίες μια συνεχή αυξητική τάση, γεγονός που καταδεικνύει το ευρύτερο πρόβλημα υπογεννητικότητας. Ο δείκτης ουσιαστικά παρουσιάζει κατακόρυφη αύξηση κατά το διάστημα της δεκαετίας 1991-2001 όπου ο δείκτης γήρανσης το 1991 είναι 83,03 και το 2001 είναι 114,32.

### **Δείκτης εξάρτησης**

Σημαντικό επίσης στοιχείο αποτελεί ο **δείκτης εξάρτησης** μέσω του οποίου εκφράζεται ποσοτικά, η αντιστοιχία των θεωρουμένων ως εξαρτημένων μελών του πληθυσμού ως προς τον αριθμό των ατόμων που βρίσκονται στην εργάσιμη ηλικία. Όσο αφορά τον δήμο Μεσσήνης ο δείκτης εξάρτησης εμφανίζεται να είναι της τάξεως του 57,03% επί των ατόμων εργάσιμης ηλικίας. Αυτό μεταφράζεται ότι στα 100 άτομα εργάσιμης ηλικίας (15-64 ετών) αντιστοιχούν 57,03 άτομα που χαρακτηρίζονται ως εξαρτώμενα. Ο αριθμός των ατόμων αυτής της κατηγορίας, εμφανίζεται μικρότερος από τον αντίστοιχο του νομού (56,45%), αλλά σημαντικά υψηλότερος από τον αντίστοιχο σε εθνικό επίπεδο (46,81%).

## Κοινωνικά χαρακτηριστικά

### Μέγεθος νοικοκυριών

Στην συνέχεια έχουμε την κατανομή των νοικοκυριών του δήμου βάσης του αριθμού των μελών τους. Παρά τη μείωση που καταγράφεται, ο συντελεστής είναι υψηλότερος από τον αντίστοιχο εθνικό μέσο όρο. Από την κατανομή αυτή διαπιστώνουμε πως για το 2001 ένα σημαντικό ποσοστό επί του συνόλου των νοικοκυριών αποτελείται από ένα η δύο μέλη. Υψηλό ποσοστό μονομελών νοικοκυριών και με διαχρονικά συνεχή αυξανόμενη τάση, παρουσιάζουν κάποια Τοπικά Διαμερίσματα (Τριόδου, Λευκοχώρας, Μαδένης, Καρτερολίου).

### ΠΙΝΑΚΑΣ 8

*Νοικοκυριά κατά αριθμό μελών Δήμου Μεσσηνίας*

ΑΡΙΘΜΟΣ ΜΕΛΩΝ ΑΝΑ ΝΟΙΚΟΚΥΡ ΙΟ	ΑΡΙΘΜΟΣ ΝΟΙΚΟΚΥΡ ΩΝ (1991)	%	ΑΡΙΘΜΟΣ ΝΟΙΚΟΚΥΡ ΩΝ (2001)	%	% ΜΕΤΑΒΟΛ Η (1991 – 2001)
1	503	15,88%	631	18,27%	25,45%
2	889	28,07%	1.015	29,39%	14,17%
3	546	17,24%	651	18,85%	19,23%
4	594	18,76%	631	18,27%	6,23%
5	355	11,21%	309	8,95%	-12,96%
6 ΚΑΙ ΑΝΩ	280	8,84%	217	6,28%	-22,50%
<b>ΣΥΝΟΛΟ</b>	<b>3.167</b>	<b>100,00</b> %	<b>3.454</b>	<b>100,00</b> %	<b>9,06%</b>

ΠΗΓΗ: Ίδια επεξεργασία στοιχείων του Επιχειρησιακού Προγράμματος

## Πυκνότητα πληθυσμού

Η πυκνότητα πληθυσμού στο Τ.Δ. Μεσσήνης είναι 130,05, ενώ παρατηρούμε ότι στα υπόλοιπα Τ.Δ. είναι χαμηλός.

### ΠΙΝΑΚΑΣ 9

Πραγματικός Πληθυσμός Τοπικών Διαμερισμάτων Δήμου Μεσσήνης.

ΤΟΠΙΚΟ ΔΙΑΜΕΡΙΣΜΑ	ΠΛΗΘ, 2001	ΕΚΤΑΣΗ 2001 (ΤΕΤ. ΧΙΛ.)	ΠΥΚΝΟΤΗΤΑ
ΑΒΡΑΜΙΟΥ	591	8,1	72,8
ΑΝΑΛΗΨΕΩΣ	354	8,7	40,7
ΒΕΛΙΚΑΣ	407	4,6	89,2
ΚΑΡΤΕΡΟΛΙΟΥ	599	6,0	100,6
ΛΕΥΚΟΧΩΡΑΣ	358	7,3	49,0
ΛΥΚΟΤΡΑΦΟΥ	347	8,7	40,0
ΜΑΔΕΝΗΣ	143	2,8	51,6
ΜΑΥΡΟΜΜΑΤΙΟΥ			
ΠΑΜΙΣΟΥ	388	4,6	83,9
ΜΕΣΣΗΝΗΣ	6.912	21,6	319,8
ΝΕΟΧΩΡΙΟΥ			
ΑΡΙΣΤΟΜΕΝΟΥΣ	250	3,6	69,4
ΠΙΛΑΛΙΣΤΡΑΣ	196	2,4	82,5
ΠΙΠΕΡΙΤΣΑΣ	143	1,7	86,7
ΣΠΙΤΑΛΙΟΥ	141	3,0	47,8
ΤΡΙΟΔΟΥ	212	1,7	124,7
<b>ΣΥΝΟΛΟ ΔΗΜΟΥ</b>	<b>11.041</b>	<b>85</b>	<b>130,5</b>
<b>ΝΟΜΟΣ ΜΕΣΣΗΝΙΑΣ</b>	<b>176.876</b>	<b>2.935</b>	<b>60,3</b>
<b>ΠΕΡΙΦΕΡΕΙΑ</b>	<b>638.942</b>	<b>21.050</b>	<b>30,4</b>

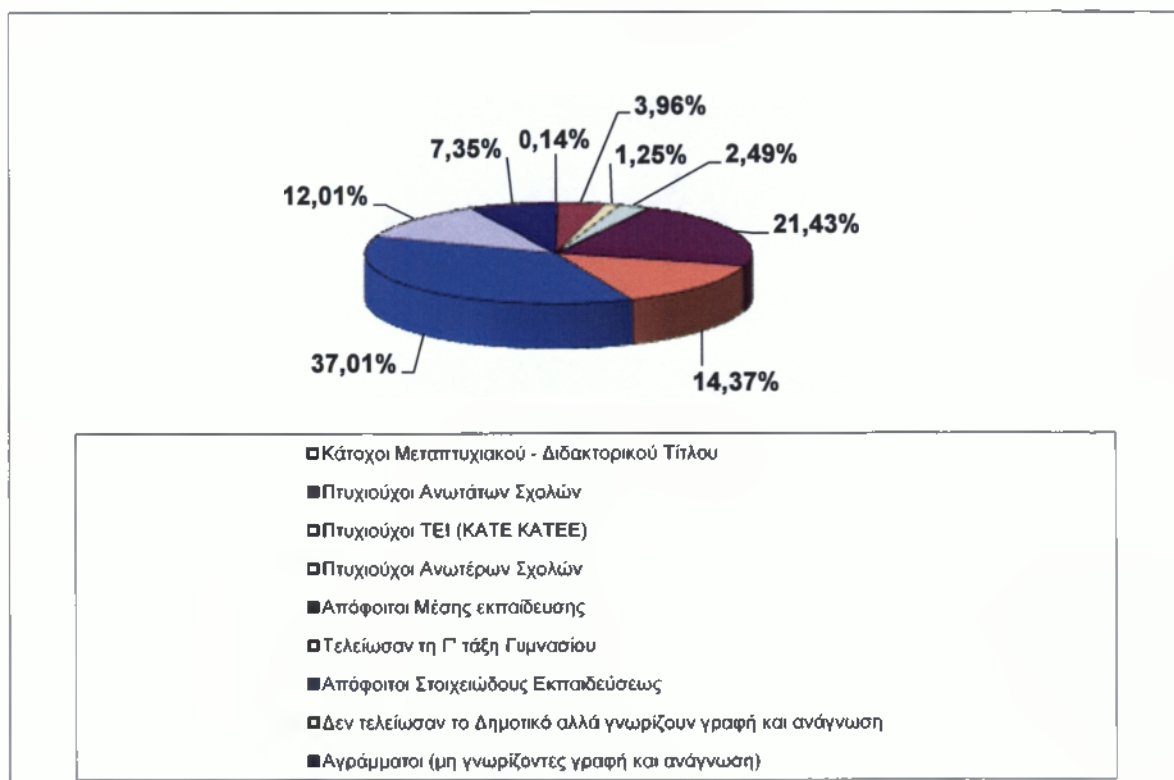
ΠΗΓΗ: Ίδια επεξεργασία στοιχείων του Επιχειρησιακού Προγράμματος

## Επίπεδο εκπαίδευσης

Από το διάγραμμα φαίνεται ότι η μεγάλη πλειοψηφία του πληθυσμού του δήμου Μεσσήνης είναι χαμηλού μορφωτικού επιπέδου(37,01% στοιχειώδους εκπαίδευση και 21,43% μέχρι και Γυμνασίο).

### ΔΙΑΓΡΑΜΜΑ 1

*Ποσοστιαία σύνθεση Πραγματικού πληθυσμού Δήμου Μεσσήνης  
ανά Εκπαιδευτικό επίπεδο (2001)*



ΠΗΓΗ: Επιχειρησιακό Πρόγραμμα Δήμου Μεσσήνης

## Συνθήκες στέγασης

Δεν υπάρχουν εξειδικευμένες πληροφορίες για τις συνθήκες στέγασης, πέρα από τα στοιχεία που μας δίνει ο παρακάτω πίνακας. Παρατηρούμε ότι ο μεγαλύτερος αριθμός νοικοκυριών(76%)περίπου διαμένει σε κατοικίες με τουλάχιστον 4 δωμάτια, ενώ το 38% περίπου διαμένει σε σπίτια με 4 δωμάτια.

## ΠΙΝΑΚΑΣ 10

*Αριθμός νοικοκυριών ανά αριθμό δωματίων που διαθέτουν*

Αριθμός δωματίων	Αριθμός νοικοκυριών	Ποσοστό Επί του Συνόλου των Νοικοκυριών
1	24	0,69%
2	182	5,27%
3	642	18,59%
4	1.305	37,78%
5	939	27,19%
6 και άνω	362	10,48%
<b>Σύνολο</b>	<b>3.454</b>	<b>100,00%</b>

ΠΗΓΗ: Ίδια επεξεργασία στοιχείων του Επιχειρησιακού Προγράμματος

### 1.1.1.3 Παραγωγική βάση – απασχόληση

Σύμφωνα με τα στοιχεία του επιχειρησιακού το 33,51% των επιχειρήσεων ασχολείται με το λιανικό εμπόριο, το 12,57% είναι επιχειρήσεις όπως ξενοδοχεία και εστιατόρια και ακολουθούν με σημαντικά ποσοστά οι κατασκευές (9,95%) και το χονδρικό εμπόριο (8,77%). Επιχειρήσεις που δραστηριοποιούνται στη γεωργία, κτηνοτροφία ή τη βιομηχανία τροφίμων και ποτών καταλαμβάνουν μικρά ποσοστά (3,01% και 3,93% αντίστοιχα).

#### Α' Πρωτογενής τομέας

##### Εκμεταλλεύσεις

Στο καλλιεργητικό πρότυπο της περιοχής του δήμου παρατηρούνται οι παρακάτω καλλιέργειες. Οι κηπευτικές καλλιέργειες (γη λαχανόκηπων) που καταλαμβάνουν συνολικά έκταση 1845 στρεμμάτων εντός του Δήμου Μεσσήνης (ή ποσοστό 2,5% του συνόλου των γεωργικών γαιών), ενώ κατά 93% είναι αρδευόμενες.

Οι δενδρώδεις καλλιέργειες καταλαμβάνουν συνολικά έκταση 43.772 στρεμμάτων εντός του Δήμου Μεσσήνης (ή ποσοστό 59,4% του συνόλου των γεωργικών γαιών), ενώ κατά 12% είναι αρδευόμενες. Οι αροτραίες καλλιέργειες το 1998 καταλάμβαναν συνολικά έκταση 18.663 στρεμμάτων εντός του Δήμου Μεσσήνης (ή ποσοστό 25,3% του συνόλου των γεωργικών γαιών), εκ της οποίας το 80% είναι αρδευόμενη).

Τέλος, οι γεωργικές εκτάσεις στις οποίες δεν ασκείται καμία καλλιέργεια (αγρανάπαυση) καταλαμβάνουν συνολικά έκταση 43.772 στρεμμάτων εντός του Δήμου Μεσσήνης (ή ποσοστό 4,9% του συνόλου των γεωργικών γαιών).

Τα βασικά προϊόντα της περιοχής κατά σειράς προτεραιότητας είναι: η πατάτα μηδική και ο αραβόσιτος.

### Δάση

Οι δενδρώδεις καλλιέργειες καταλαμβάνουν,(κατά το έτος 1998) συνολικά έκταση 43.772 στρεμμάτων εντός του Δήμου Μεσσήνης (ή ποσοστό 59,4% του συνόλου των γεωργικών γαιών), ενώ το 12% είναι αρδευόμενες. Η πρώτη σε ύψος παραγωγής καλλιέργεια του είδους είναι η ελιά.

### Ζωικό κεφάλαιο & παραγωγή

Η κτηνοτροφία στο δήμο Μεσσήνης παίζει μικρό ρόλο στην τοπική οικονομία του δήμου. Έτσι διαμορφώνεται ο αριθμός των ζώων στο παρακάτω πίνακα.

**ΠΙΝΑΚΑΣ 11**  
**ΣΥΝΟΛΟ ΖΩΩΝ ΔΗΜΟΥ ΜΕΣΣΗΝΗΣ**

ΠΕΡΙΓΡΑΦΗ	ΑΡΙΘΜΩΝ ΖΩΩΝ
ΒΟΕΙΔΗ	191
ΠΡΟΒΑΤΑ	11.348
ΙΠΠΟΕΙΔΗ	175
ΧΟΙΡΟΙ	107
<b>ΣΥΝΟΛΟ</b>	<b>11.821</b>

ΠΗΓΗ: Δήμος Μεσσήνης

## **Β΄ Δευτερογενής τομέας**

Στο δευτερογενή τομέα ο δήμος Μεσσήνης με ποσοστό 7,4% έρχεται δεύτερος για την τοπική οικονομία. Στην περιοχή έχει θεσμοθετηθεί και λειτουργεί η ΒΙ.ΠΕ. Καλαμάτας, της οποίας μικρό όμως μέρος (270 από τα 780 στρέμματα δηλαδή 34%) χρησιμοποιείται. Επίσης υπάρχει σε λειτουργία και η ΒΙΠΕ Μελιγαλά. Οι δύο ΒΙΠΕ υπερκαλύπτουν τις ανάγκες χωροθέτησης βιομηχανιών της ευρύτερης περιοχής Καλαμάτας -Μεσσήνης. Οι μικρότερες μονάδες του δευτερογενούς τομέα αναπτύσσονται κατά μήκος των οδικών αξόνων Μεσσήνης-Μελιγαλά και Μεσσήνης-Ριζόμυλου. Δυτικά του νεκροταφείου της πόλης λειτουργεί το ΚΤΕΟ (η θέση του προβλεπόταν από το εγκεκριμένο ΓΠΣ). Τέλος, στην περιοχή υπάρχουν φυγοκεντρικά ελαιουργεία και πηρυνελαιουργείο, που η λειτουργία τους έχει σαν αποτέλεσμα την αρνητική επίδραση στο περιβάλλον.

Στα όρια του δήμου λειτουργούν οι επιχειρήσεις μεταποίησης όπως τυροκομεία, απεντομοτήριο σύκων, συσκευαστήρια πατάτας, και τυποποιητικές μονάδες ελαιόλαδου. Μικρές μονάδες αναπτύσσονται μέσα στον ιστό της Μεσσήνης.

### **ΠΙΝΑΚΑΣ 12**

#### **Πληθυσμός Μεσσήνης Β΄γενής τομέα**

<b>Τομέας οικονομικής δραστηριότητας</b>	<b>1991 Πραγματικός πληθυσμός</b>			<b>2001 Πραγματικός πληθυσμός</b>		
	<b>Σύνολο</b>	<b>Άρρενες</b>	<b>Θήλειες</b>	<b>Σύνολο</b>	<b>Άρρενες</b>	<b>Θήλειες</b>
<b>β΄γενής</b>	338	242	96	307	223	84

ΠΗΓΗ: Δήμος Μεσσήνης

#### **Οικοδομική δραστηριότητα**

Η οικοδομική δραστηριότητα του Δήμου Μεσσήνης παρουσιάζει μεγάλο ποσοστό. Αυτό είναι λογικό και προφανές δεδομένου ότι επηρεάζει τη συνολική εικόνα, αφού το μεγαλύτερο μέρος της οικοδομικής δραστηριότητας συντελείται στην έδρα του Δήμου.

### **Γ΄ Τριτογενής τομέας**

Η υφιστάμενη κοινωνική κατάσταση του Δήμου Μεσσήνης περιλαμβάνει τις υπάρχουσες κοινωνικές υποδομές και υπηρεσίες στους τομείς της πρόνοιας, υγείας, εκπαίδευσης, πολιτισμού και αθλητισμού που έχει διαμορφώσει ο Δήμος για να αντιμετωπίσει τις κοινωνικές ανάγκες της περιοχής.

#### **Τουρισμός**

Στο σύνολό του ο Δήμος Μεσσήνης δεν παρουσιάζει έντονη τουριστική δραστηριότητα, καθώς μόλις ένα Τοπικό Διαμέρισμα (Αβραμιού) καθώς και η έδρα του Δήμου δραστηριοποιούνται σε αυτόν τον τομέα. Η συντριπτική πλειοψηφία των αφίξεων αφορά ημεδαπούς πελάτες και η μεγαλύτερη κίνηση όπως είναι φυσικό σημειώνεται τους καλοκαιρινούς μήνες και ιδιαίτερα τον Αύγουστο.

Ο Δήμος διαθέτει μόνο ξενοδοχεία δύο αστέρων και κανενός άλλου είδους ξενοδοχειακό κατάλυμα. Το γεγονός αυτό είναι βέβαιο πως δυσχεραίνει την προσέλευση μεγάλου αριθμού τουριστών, ιδιαίτερα όσων επιθυμούν καταλύματα με περισσότερες ανέσεις από αυτές που προσφέρουν ξενοδοχεία δύο αστέρων.

#### **Απασχόληση**

##### **Οικονομικά Ενεργός πληθυσμός (ΟΕΠ)-Ανεργία**

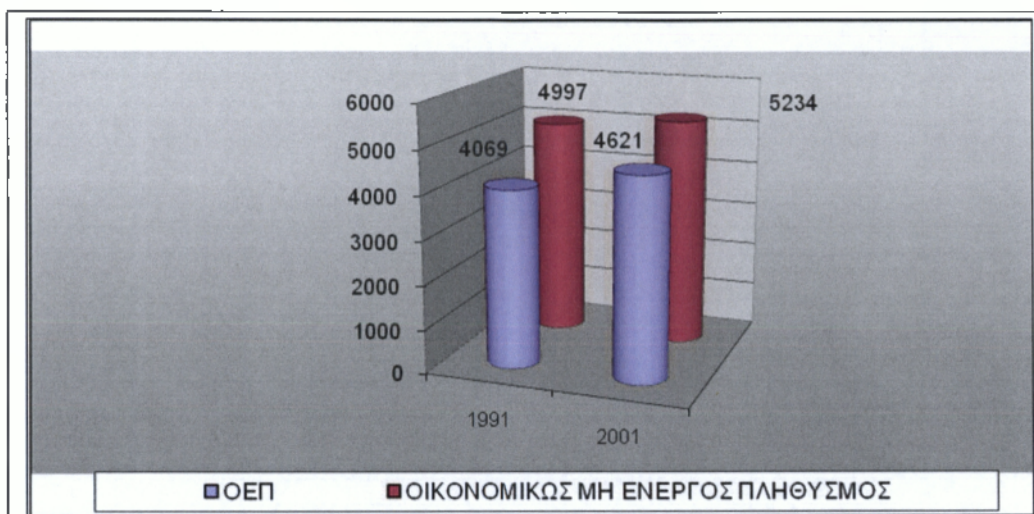
Το μεγαλύτερο μέρος του ΟΕΠ του πληθυσμού του δήμου Μεσσήνης από την απογραφή του 2001 απασχολείται στους εξής βασικούς κλάδους:

1. Γεωργία –Κτηνοτροφία (39,15 % ως ποσοστό του συνόλου του ΟΕΠ το 2001)
2. Χονδρικό και λιανικό εμπόριο επισκευή αυτοκινήτων οχημάτων μοτοσυκλετών και ειδών προσωπικής και οικιακής χρήσης (10,91%)
3. Νέοι δυναμικοί κλάδοι που δεν δύναται να καταταγούν στους υφιστάμενους κλάδους (11,06%).



## ΔΙΑΓΡΑΜΜΑ 2

Οικονομικώς ενεργός και μη οικονομικώς ενεργός πληθυσμός 1991-2001  
στο Δήμο σε απόλυτα μεγέθη



ΠΗΓΗ: Ίδια επεξεργασία στοιχείων του Επιχειρησιακού Προγράμματος

Οι μεταβολές της απασχόλησης του ΟΕΠ του Δήμου Μεσσήνης κατά τη δεκαετία 1991-2001 εμφανίζονται κατά περίπτωση να είναι πολύ μεγάλες.

## ΠΙΝΑΚΑΣ 14

Απασχόληση πληθυσμού δήμου Μεσσήνης

1991 Πραγματικός πληθυσμός		2001 Πραγματικός πληθυσμός		% μεταβολές 1991-2001	
Οικονομικώς ενεργός πληθυσμός	Οικονομικώς μη ενεργός πληθυσμός	Οικονομικώς ενεργός πληθυσμός	Οικονομικώς μη ενεργός πληθυσμός	Οικονομικώς ενεργός πληθυσμός	Οικονομικώς μη ενεργός πληθυσμός
4069	4997	4621	5234	4,2931	1,4566

ΠΗΓΗ: Ίδια επεξεργασία στοιχείων του Επιχειρησιακού Προγράμματος

## **Ανεργία Δήμου Μεσσήνης**

Η ανεργία στο δήμο Μεσσήνης παρουσιάζει αύξηση του ποσοστού ανεργίας που ανέρχεται 11.9%. Οι ηλικίες που πλήττονται περισσότερο είναι από 24 χρονών και άνω. Αναλυτικά για τον δήμο Μεσσήνης και τα Διαμερίσματα (Ανάληψη, Λυκοτράφου, Νερόχαρο, Πιλαλίστρα, Σπιτάλι, Τρίοδος) φαίνεται μεγάλη άνοδος από το 1991-2001. Αξιοσημειωτο είναι να αναφερθεί ότι η μείωση ανέργων στις γυναίκες σε Βολικό, Καρτερόλι, Πιπερίτσα. Επίσης σημαντικό είναι η ραγδαία αύξηση των νέων ανέργων κατά 106,7% και η μείωση των παλαιών ανέργων κατά 22,08%.

### **1.1.1.4 Συγκρότηση και λειτουργία εσωτερικού οικιστικού δικτύου του Δήμου**

Για την περιοχή του Δήμου Μεσσήνης ισχύει το Περιφερειακό Πλαίσιο Χωροταξικού Σχεδιασμού και Αειφόρου Ανάπτυξης της Περιφέρειας Πελοποννήσου. Ακόμη, οι γενικοί στόχοι και οι στρατηγικές επιλογές περιλαμβάνουν την ενίσχυση της εξωστρέφειας της περιφέρειας, την ανάδειξή της σε ισχυρό εναλλακτικό συγκοινωνιακό κόμβο στο Μεσογειακό χώρο, την ενίσχυση του ρόλου των αστικών κέντρων, τον τεχνολογικό εξοπλισμό των αστικών κέντρων, την οργάνωση των ορεινών περιοχών, την αξιοποίηση των παράκτιων περιοχών, την ανάδειξη των περιοχών ιδιαίτερου φυσικού ενδιαφέροντος και την ενίσχυση του πλέγματος των αναγκαίων τεχνικών και κοινωνικών υποδομών. Η περιοχή του Δήμου Μεσσήνης μαζί με τους όμορους Δήμους Άριος, Θουρίας και Αρφαρών είναι ενταγμένη στην αναπτυξιακή ενότητα των αγροτικών περιφερειακών περιοχών της περιφέρειας. Οι περιοχές αυτές είναι χωρικές ενότητες που έχουν καθορισθεί με κριτήρια ομοιογένειας ως προς τα αναπτυξιακά τους χαρακτηριστικά (γεωγραφικά, κοινωνικά, δομικά και λειτουργικά), ώστε να λειτουργήσουν ως βιώσιμες αναπτυξιακές ενότητες.

### 1.1.1.5 Δίκτυα – τεχνικές και κοινωνικές υποδομές

#### A. Τεχνικές Υποδομές

#### Κοινόχρηστοι Χώροι - Πράσινο

#### Μεταφορική Υποδομή

Το οδικό δίκτυο του Δήμου Μεσσήνης καλύπτει μήκος 70χλμ και περιλαμβάνει 10 χλμ εθνικής οδού, 23 χλμ επαρχιακών οδών και 37 χλμ κοινοτικών οδών. Η κατάσταση του κύριου οδικού δικτύου μπορεί να χαρακτηριστεί στο μεγαλύτερο μέρος της ποσοστό από μέτρια έως κακή. Όσον αφορά τη συγκοινωνία, αυτή πραγματοποιείται από το ΚΤΕΛ, μέσω προγραμματισμένων δρομολογίων που καλύπτουν το σύνολο του γεωγραφικού χώρου του Δήμου. Σιδηροδρομική σύνδεση υφίσταται με την Καλαμάτα ενώ για τις αεροπορικές μεταφορές, το Αεροδρόμιο Καλαμάτας βρίσκεται σε απόσταση μικρότερη του ενός χλμ από τα όρια του Δήμου.

Τα κύρια προβλήματα που παρουσιάζονται μπορούν να συνοψιστούν στα εξής:

- Ανεπαρκής και αναποτελεσματική σύνδεση της πλειοψηφίας των τοπικών διαμερισμάτων με την έδρα Μεσσήνη και μεταξύ τους.
- Κακή κατάσταση αγροτικού οδικού δικτύου
- Το Κυκλοφοριακό και η στάθμευση αποτελούν ένα από τα σημαντικά προβλήματα που αντιμετωπίζει η έδρα του Δήμου Μεσσήνης.

Βέβαια σήμερα ο Δήμος υλοποιεί μια σειρά έργων που αφορούν την βελτίωση του οδικού δικτύου της περιοχής. Έτσι, στο ΘΗΣΕΑ έχει ενταχθεί η πληρωμή των αναγκαίων απαλλοτριώσεων για τη βελτίωση της οδού ΒΕΛΙΚΑ -ΝΕΟΧΩΡΙ-ΔΙΑΣΤΑΥΡΩΣΗ ΜΕ ΤΗΝ ΕΠΑΡΧΙΑΚΗ ΟΔΟ ενώ ήδη έχουν ολοκληρωθεί έργα ασφαλτόστρωσης.

## **Λοιπά δίκτυα υποδομής**

### **Υδρευση – Αποχέτευση**

#### **Υδρευσης**

Το δίκτυο ύδρευσης του δήμου Μεσσήνης είναι νέο σχετικά και το μήκος του ανέρχεται στα 115 χλμ. περίπου. Η Μεσσήνη προμηθεύεται νερό από τον σύνδεσμο ΚΑΛΑΜΑΤΑΣ-ΜΕΣΣΗΝΗΣ. Από το συνολικό μήκος, το 28% (38,9 χλμ) είναι κατασκευασμένο από αμιαντοτσιμέντο, υλικό που έχει αποδειχθεί επιβλαβές για τη δημόσια υγεία και χρίζει αντικατάστασης, ενώ το υπόλοιπο 72% (98,2 χλμ) είναι κατασκευασμένο από πλαστικό.

Η κάλυψη του είναι πολύ ικανοποιητική. Σε μερικά Τ.Δ έχει γίνει αντικατάσταση δικτύου υδροληψίας κυρίως γίνεται από γεωτρήσεις και πηγές. Τα Τοπικά Διαμερίσματα εκτός της Μεσσήνης η παροχή νερού γίνεται από τον σύνδεσμο ύδρευσης Ο ΑΓΙΟΣ ΠΑΥΛΟΣ που έχει μήκος 80.χλμ, ενώ μερικά Τ.Δ. παρέχουν δικές του γεωτρήσεις. Η αντικατάσταση των σωληνώσεων του εσωτερικού δικτύου έχει προχωρήσει και μάλιστα έχει ολοκληρωθεί στα Δ.Δ. της Ανάληψης, της Μάδενας, της Πιλαλίστρας, του Νεοχωρίου, ενώ απαιτείται η έναρξη των εργασιών στα υπόλοιπα Τοπικά Διαμερίσματα.

#### **Αποχέτευση**

Στο δήμο Μεσσήνης υπάρχει δίκτυο όμβριων που καλύπτει το ½ του συνόλου με αποδεκτή την θήλασα, έχει μήκος 80 χλμ. Όσον αφορά το δίκτυο αποχέτευσης ακαθάρτων, σε όλα τα Τοπικά Διαμερίσματα, πλην της έδρας Μεσσήνης, η κάλυψη πραγματοποιείται με στεγανές δεξαμενές σε ποσοστό 100%. Βέβαια στα πλαίσια του ΘΗΣΕΑ ήδη χρηματοδοτήθηκε μελέτη αποχέτευσης για τα τοπικά Διαμερίσματα Αβραμίου – Λευκοχώρας (ποσό 12.000,00 €). Η έδρα Μεσσήνη βρίσκεται στην φάση της ολοκλήρωσης του εσωτερικού δικτύου αποχέτευσης της. Στην παρούσα φάση καλύπτει μήκος 17 χλμ (αναλογία 20% επί του συνόλου), έχει ηλικία 4 ετών και είναι παντοροϊκό. Επιπλέον έχει ήδη κατασκευαστεί ο εξωτερικός αγωγός, ο οποίος μεταφέρει τα λύματα στις εγκαταστάσεις Βιολογικού Καθαρισμού της Καλαμάτας.

## Β Κοινωνικές Υποδομές

### Εκπαίδευση

Στο Δήμο Μεσσήνης λειτουργούν οι παρακάτω σχολικές μονάδες.

#### ΠΙΝΑΚΑΣ 15

*Σχολικές υποδομές Μεσσήνης<sup>1</sup>*

<b>Βρεφ/κοι Σταθμοί</b>	3
<b>Παιδικοί Σταθμοί</b>	3
<b>Νηπιαγωγεία</b>	6
<b>Δημοτικά</b>	7
<b>Γυμνάσια</b>	2
<b>Λύκεια</b>	2
<b>ΕΠΑΛ-ΤΕΕ</b>	1

ΠΗΓΗ: Ίδια επεξεργασία στοιχείων του Επιχειρησιακού Προγράμματος

Ο ιδιωτικός τομέας εκπαίδευσης στο Δήμο Μεσσήνης καλύπτει ανάγκες για εκμάθηση ξένων γλωσσών και φροντιστηριακών μαθημάτων μέσω 9 συνολικά φροντιστηρίων ξένων γλωσσών (6 αγγλικών, 2 γαλλικών και 1 γερμανικών), καθώς και 5 φροντιστηρίων μέσης εκπαίδευσης (μαθηματικών, φυσικής-χημείας και φιλολογικών).

### Αθλητισμός

#### Δημοτικό Στάδιο Μεσσήνης

---

<sup>1</sup> **Παρατήρηση:** Οι σχολικές υποδομές είναι κυρίως στην έδρα του δήμου στην Μεσσήνη. Στο Τ.Δ. Αβραμίου υπάρχει ένα νηπιαγωγείο και ένα δημοτικό, ενώ Τ.Δ.Βελικας και Καρτελιου στεγάζεται ένα δημοτικό αντίστοιχα.

Συστήθηκε σύμφωνα με το ΦΕΚ 781/21-6-2001 με σκοπό την λειτουργία του ανοικτού και του κλειστού γυμναστηρίου. Το Δημοτικό Στάδιο διοικείται από επταμελές (7) Διοικητικό Συμβούλιο. Περιλαμβάνει διοικητικό προσωπικό : μια (1) θέση κλάδου ΠΕ, Διοικητικού-Λογιστικού και μία (1) θέση κλάδου ΔΕ, Διοικητικού-Λογιστικού. Καθώς και βοηθητικό προσωπικό : μία (1) θέση κλάδου ΥΕ, προσωπικό καθαριότητας και τρεις (3) θέσεις κλάδου ΥΕ, Εργατών Γενικών Καθηκόντων. Τέλος προβλέπονται και πέντε (5) θέσεις διαφόρων ειδικοτήτων των κατηγοριών Πανεπιστημιακής, Δευτεροβάθμιας και Υποχρεωτικής Εκπαίδευσης, στις οποίες το προσωπικό προσλαμβάνεται σύμφωνα με τις εκάστοτε ανάγκες του ΝΠ. Τα οικονομικά του ΝΠ είναι πενιχρά και είναι εμφανής η έλλειψη του απαραίτητου προσωπικού

## **Υγεία – Πρόνοια**

### **Υγεία**

Το Κέντρο Υγείας Μεσσήνης, βρίσκεται μέσα στην πόλη της Μεσσήνης, πλησίον του Δημαρχείου και έχει ως στόχο την κάλυψη βασικών ιατρικών αναγκών των πολιτών, καθώς και την γρήγορη πρόσβαση από τα Διαμερίσματα του δήμου. Στο Κ.Υ. της Μεσσήνης υπάγονται συνολικά 21 Περιφερειακά Ιατρεία, εκ των οποίων μόνο το Π.Ι Αβαμίου βρίσκεται εντός της γεωγραφικής ενότητας του Δήμου Μεσσήνης. Διαθέτει έναν αγροτικό ιατρό, ο οποίος βρίσκεται στην έδρα του (Αβραμίου) συγκεκριμένες ημέρες την εβδομάδα. Οι εξετάσεις που πραγματοποιούνται στο Κ.Υ. είναι δωρεάν τόσο για τους Έλληνες όσο και για τους αλλοδαπούς.

Ειδικότερα όσον αφορά το νοσηλευτικό και διοικητικό-βοηθητικό προσωπικό, το Κ.Υ. απασχολεί:

- νοσηλευτικό προσωπικό: τέσσερις (4) επισκέπτριες δημόσιας υγείας, τρεις (3) μαμές, μία (1) χειρίστρια, μία (1) νοσηλεύτρια, έξι (6) νοσοκόμες, πέντε (5) τραυματιοφορείς.
- διοικητικό-βοηθητικό προσωπικό: μία (1) επόπτρια δημόσιας υγείας, μία (1) κοινωνική λειτουργό, τρεις (3) διοικητικούς υπαλλήλους, έξι (6) φύλακες-θυρωρούς, τρεις (3) καθαρίστριες και δύο (2) συντηρητές

Το Κέντρο Υγείας καλύπτει τους παρακάτω τομείς και τμήματα:

- ✓ Παθολογικός τομέας

- ✓ Παιδιατρικό τμήμα
- ✓ Μαιευτικό τμήμα
- ✓ Οδοντιατρικό τμήμα
- ✓ Τμήμα Εμβολίων

### Πρόνοια

Στο **τομέα της Πρόνοιας** έχουν εφαρμοστεί στο παρελθόν ορισμένα προγράμματα για την υποστήριξη αναξιοπαθούντων, όπως το πρόγραμμα περίθαλψης αναπήρων στις κοινότητες Μαυροματίου Παμίσου και Νεοχωρίου, καθώς επίσης και το πρόγραμμα επιδότησης απροστάτευτων παιδιών στην Κοινότητα Σπιταλίου.

Σύμφωνα με τα στοιχεία του επιχειρησιακού τα προγράμματα αφορούν: την παιδική προστασίας, επιδόματα που δίνονται στις ανύπαντρες, χωρισμένες και ανασφάλιστες μητέρες και επιδόματα για τυφλότητα, παραπληγία, τετραπληγία, κωφλαλία, νοητική καθυστέρηση.

### Παιδικοί Σταθμοί

Σύμφωνα με το επιχειρησιακό ο δήμος διαθέτει τρεις δημόσιους παιδικούς σταθμούς 3 βρεφονηπιακοί σταθμοί και έναν ιδιωτικό προσωπικό που απασχολείται είναι 11 άτομα που είναι μόνιμοι υπάλληλοι. Μια αναλυτική περιγραφή των υποδομών των υπηρεσιών του δήμου Μεσσήνης είναι ο παρακάτω πίνακας.

#### ΠΙΝΑΚΑΣ 16

##### *Δημοτικοί Παιδικοί και Βρεφονηπιακοί Σταθμοί*

A/A	ΟΝΟΜΑΣΙΑ
1	1ο Δημοτικός Παιδικός Σταθμός
2	2ο Δημοτικός Παιδικός Σταθμός
3	3ο Δημοτικός Παιδικός Σταθμός
4	1ο Βρεφονηπιακός Σταθμός
5	2ο Βρεφονηπιακός Σταθμός
6	3ο Βρεφονηπιακός Σταθμός

ΠΗΓΗ: Ίδια επεξεργασία στοιχείων του Επιχειρησιακού Προγράμματος

## **Κέντρα φροντίδας Ηλικιωμένων**

### **ΚΑΠΗ**

Το Νομικό Πρόσωπο του Κέντρου Ανοικτής Προστασίας Ηλικιωμένων Δήμου Μεσσήνης (ΚΑΠΗ) συστήθηκε με την απόφαση 1490/10-7-1985 (ΦΕΚ 485/8/5-8-1985) Ωστόσο, το υπάρχον προσωπικό που απασχολείται είναι 3 άτομα με σύμβαση 18 μηνών, (ΤΕ κοινωνιολόγος, ΤΕ Νοσηλεύτης, ΔΕ γενικών καθηκόντων και ένα άτομο με διοικητικά καθήκοντα).

Στα προστατευμένα από το Κέντρο άτομα παρέχονται Κοινωνική εργασία στους ίδιους και στο άμεσο περιβάλλον τους, εργοθεραπεία, φροντίδα και οδηγίες για ιατροφαρμακευτική και νοσοκομειακή περίθαλψη. Ακόμη, οργανωμένη ψυχαγωγία (εκδρομές με πούλμαν) και επιμόρφωση (διαλέξεις μελέτη θεμάτων εργασία με ομάδες κλπ) εντευκτήριο στο οποίο λειτουργεί καντίνα που προσφέρει ρόφημα, αναψυκτικά (όχι οινοπνευματώδη) κλπ και βρίσκουν συντροφιά και απασχόληση τα μέλη. Τα μέλη του ΚΑΠΗ είναι άτομα από 60 ετών και άνω, άνδρες και γυναίκες που κατοικούν στην περιοχή του διευρυμένου Δήμου Μεσσήνης, χωρίς διάκριση οικονομικών δυνατοτήτων. Υπολογίζεται πως το ΚΑΠΗ μέχρι τον Ιούνιο του 2008 θα έχει 348 άτομα-μέλη περίπου αλλά αναμένεται ότι θα αυξηθεί άμεσα ο αριθμός των μελών του στο αμέσως επόμενο χρονικό διάστημα.

### **Πολιτισμός**

Η εδαφική περιφέρεια του Δήμου Μεσσήνης περιλαμβάνει ελάχιστα από τα ήδη χαρακτηρισμένα μνημεία του νομού. Το πιο αξιόλογο μνημείο της περιοχής είναι αναμφισβήτητα τα ερείπια της Αρχαίας Μεσσήνης. Μνημείο με πανελλαδική εμβέλεια, αποτελεί αξιόλογο πολιτιστικό πόρο για ολόκληρο το νομό. Στο ιερό βουνό της Αρχαίας Μεσσήνης, την Ιθώμη, διακρίνονται κατάλοιπα αυτής της πόλης, περιτειχισμένης ακόμη από τείχη που θεωρούνται μοναδικά δείγματα οχυρωματικής τεχνικής του 4<sup>ου</sup> αιώνα π.Χ

## **ΠΙΝΑΚΑΣ 17**

Χαρακτηρισμένα μνημεία εντός των διοικητικών ορίων του Δήμου Μεσσήνης



Περίοδος	Μνημεία Νομού	Μνημεία Δήμου
Προϊστορικά & Κλασσικά	35	0
Βυζαντινά & Μεταβυζαντινά	188	2
Νεότερα	184	4

ΠΗΓΗ: Ίδια επεξεργασία στοιχείων του Επιχειρησιακού Προγράμματος

Από τις πιο δημοφιλείς εκδηλώσεις είναι το Καρναβάλι της Μεσσήνης που διοργανώνει κάθε χρόνο ο Δήμος και το οποίο κορυφώνεται την Καθαρή Δευτέρα με την παρέλαση των αρμάτων και των πεζοπόρων ομάδων. Ακόμη σημαντικό για την πολιτιστική δραστηριότητα του Δήμου Μεσσήνης είναι ο Σαϊτοπόλεμος (όπου ρίζες έχει στο Πασχαλινό έθιμο) και το θεατρικό δρώμενο της Γριάς Συκούς.

### Πνευματικό Κέντρο

Λειτουργεί στο δήμο ένα Πνευματικό κέντρο. Το Διοικητικό συμβούλιο του Πνευματικού Κέντρου του Δήμου Μεσσήνης αποτελείται από εννιά (9) τακτικά μέλη μαζί με τον πρόεδρο και τον αντιπρόεδρο όπως και από αντίστοιχα αναπληρωματικά. Στόχος του είναι η ανάδειξη της πολιτικής κληρονομιάς και της λαϊκής παράδοσης

### Μουσείο Χαρακτικής Τάκη Κατσουλίδη

Το Μουσείο Χαρακτικής Τάκη Κατσουλίδη συστήθηκε με το ΦΕΚ Α', 45/8-3-2002.

Ο σκοπός του ιδρύματος είναι:

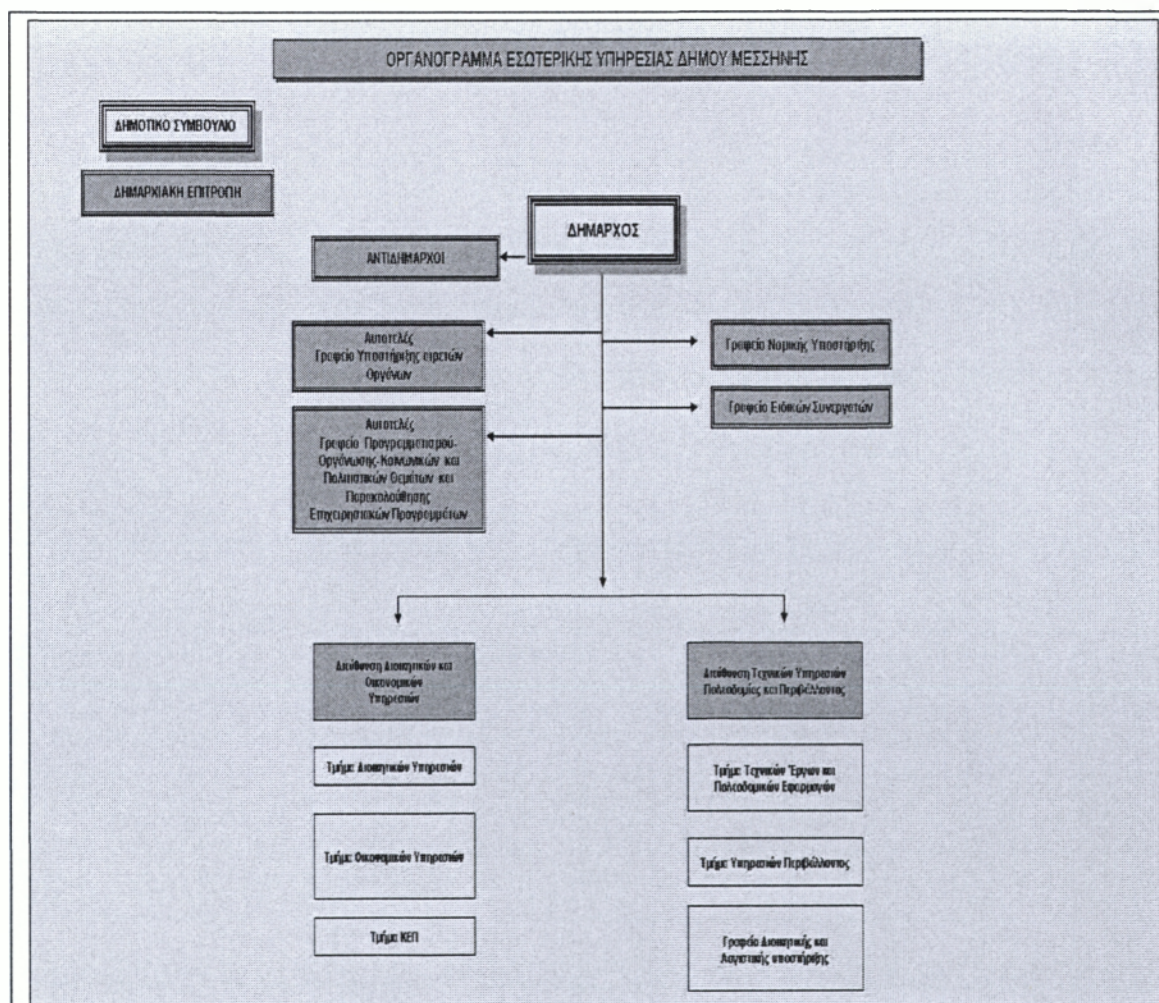
- Η διαφύλαξη και έκθεση του ζωγραφικού και χαρακτικού έργου του ζωγράφου Τάκη Κατσουλίδη καθώς επίσης του πεστηρίου λιθογραφίας του 19<sup>ου</sup> αιώνα των μητρών-ξύλογραφιών, τσίγκων και λιθογραφικών πλακών.
- Η έκδοση καταλόγου-βιβλίου που θα περιέχει όλα τα έργα του Μουσείου
- Η δημιουργία εργαστηρίου χαρακτικής- ζωγραφικής με παράδοση μαθημάτων σε αυτό κατά περιόδους είτε από τον ίδιο είτε από καθηγητές ή καλλιτέχνες που ο ίδιος θα στέλνει στην Μεσσήνη, όσο θα ζει καθώς και η διενέργεια διαλέξεων σχετικών με το αντικείμενο του Μουσείου.

### 1.1.1.6 Εσωτερική οργάνωση και λειτουργίες του δήμου (Δομή υπηρεσιών, προσωπικό, υποδομές, εξοπλισμός)

#### Οργανωτική δομή

Ο Δήμος αποτελεί έναν από τους βασικότερους, αν όχι το βασικότερο παράγοντα τοπικής ανάπτυξης. Η ανάλυση και καταγραφή του εσωτερικού περιβάλλοντος του, μας επιτρέπει να αξιολογήσουμε σε ποιο βαθμό η δομή, η οργάνωση και οι μηχανισμοί που διαθέτει ο Δήμος, ικανοποιούν τις σύγχρονες προδιαγραφές παροχής ποιοτικών υπηρεσιών στον τοπικό πληθυσμό και κατά πόσο εμπεριέχουν τα στοιχεία εκείνα που ενισχύουν την αναπτυξιακή διαδικασία σε τοπικό επίπεδο. Η διοικητική δομή και οργάνωση του Δήμου σε διευθύνσεις, τμήματα και γραφεία απεικονίζεται παραστατικά στο οργανόγραμμα που ακολουθεί. Στη συνέχεια, περιγράφονται οι αρμοδιότητες και στοιχεία της λειτουργίας των διοικητικών ενοτήτων.

ΠΙΝΑΚΑΣ 18



ΠΗΓΗ: Ίδια επεξεργασία στοιχείων του Επιχειρησιακού Προγράμματος

## ΑΡΜΟΔΙΟΤΗΤΕΣ-ΕΞΟΠΛΙΣΜΟΣ ΚΑΙ ΥΠΟΔΟΜΕΣ ΔΙΕΥΘΥΝΣΕΩΝ

### ΔΙΕΥΘΥΝΣΗ

### ΔΙΟΙΚΗΤΙΚΩΝ ΚΑΙ ΚΟΙΝΩΝΙΚΩΝ ΥΠΗΡΕΣΙΩΝ

#### Διοικητικών και Οικονομικών Υπηρεσιών

##### **1. Αρμοδιότητες**

Η Διεύθυνση Διοικητικών και Οικονομικών, στοχεύει στην διαμόρφωση αρτιότερου οργανωτικού σχήματος και συγκροτείται από τα ακόλουθα τμήματα:

- Τμήμα Διοικητικών Υπηρεσιών
- Τμήμα Οικονομικών Υπηρεσιών
- Τμήμα Κ.Ε.Π.

##### **2. Εξοπλισμός-εγκαταστάσεις:**

Η Διεύθυνση Διοικητικών Υπηρεσιών έχει τον ακόλουθο ηλεκτρομηχανολογικό εξοπλισμό:

- Είκοσι τέσσερις (24) Η/Υ
- Δώδεκα (12) εκτυπωτές, εκ των οποίων οι πέντε (5) είναι laser και ένας (1) dot matrix
- Τρία (3) φωτοτυπικά
- Ένα (1) μηχάνημα απομαγνητοφώνησης
- Δύο (2) ωρολόγια παρουσίας προσωπικού

Σχετικά με την κτιριακή υποδομή το κτίριο που στεγάζεται η Διεύθυνση είναι νέο και σύγχρονο. Ο εξοπλισμός καταγράφεται ως επαρκής και ικανοποιητικός.

##### **3. Προσωπικό:**

Το ανθρώπινο δυναμικό της Διεύθυνσης είναι ποσοτικά σε γενικές γραμμές αρκετό, εξαίρεση αποτελεί το Τμήμα του ΚΕΠ. Παρατηρείται όμως μερικές φορές και από ένα μικρό ποσοστό ανθρωπίνου δυναμικού έλλειψη ενδιαφέροντος λόγω της αδιαφάνειας και της άνισης κατανομής των διαφορών εργασιών εκτός του ωραρίου

από την πολιτική ηγεσία. Όλα τα παραπάνω συντελούν στην μη αποδοτική λειτουργία της Διεύθυνσης.

#### **4. Βασική αξιολόγηση: Τεχνικών Υπηρεσιών Πολεοδομίας και Περιβάλλοντος**

- 1. Αρμοδιότητες:** Στόχος της διεύθυνσης είναι η υλοποίηση τεχνικών έργων προστασία του περιβάλλοντος καθώς και την υποστήριξη της υλοποίησης από τα διοικητικά όργανα του δήμου.
- 2. Εξοπλισμός-εγκαταστάσεις:** Το γεγονός της μη ύπαρξης στόχων αποτελεί μείζον ζήτημα. Επιπλέον, τα προβλήματα οργάνωσης διαφοροποιούνται μεταξύ των δύο τμημάτων αυτής. Έτσι, ενώ στο Τμήμα Διοικητικών Υπηρεσιών η ύπαρξη πλήρους στελέχωσης, η ταχύτατη εξυπηρέτηση, οι απλουστευμένες διαδικασίες η τυποποίηση της εργασίας, και η χρήση ηλεκτρονικού υπολογιστή από το σύνολο των υπαλλήλων αποτελούν θετικό σημείο, αντίθετα στο Τμήμα Οικονομικών Υπηρεσιών παρουσιάζονται προβλήματα οργάνωσης.
- 3. Προσωπικό:** Το ανθρώπινο δυναμικό εμφανίζεται ως ελλιπής καθώς η στελέχωση των προβλεπόμενων εκ του ΟΕΥ θέσεων δεν έχουν καλυφθεί και αναδιαταχθεί ώστε να επαρκούν για τις ανάγκες του Δήμου. Ιδίως κρίνεται απαραίτητη η πρόληψη ατόμου υπεύθυνου για την μηχανοργάνωση του Δήμου. Παρόλα αυτά, το εν ενεργεία προσωπικό είναι άρτια καταρτισμένο με ενδιαφέρον και με διάθεση να αξιοποιήσει τα νέα δεδομένα που υπεισέρχονται στην εργασία τους.
- 4. Βασική αξιολόγηση:** Η οργάνωση εμφανίζεται ως αρκετά καλή σχετικά με τις ενέργειες του προσωπικού, το οποίο με την εμπειρία και τις γνώσεις του ανταποκρίνεται στις απαιτήσεις του Δήμου, για την παραγωγή έργου και την εξυπηρέτηση του πολίτη, χωρίς να δημιουργούνται ιδιαίτερα προβλήματα. Οι αδυναμίες που προκύπτουν αφορούν κυρίως την ύπαρξη συχνών αλλαγών στις διαδικασίες ελέγχου και παραγωγής έργου-μελέτης με αποτέλεσμα να αναθεωρείται η στοιχειώδης τυποποίηση της εργασίας. Επιπλέον, πραγματοποιούνται συχνές αλλαγές προσώπων και αποσυντονίζεται η παραγωγή του έργου-στόχου, κύριο όμως μειονέκτημα είναι η ελλιπής στελέχωση που με την συνεχή προσθήκη νέων αρμοδιοτήτων δυσχεραίνει περαιτέρω την κατάσταση, προκειμένου να επιτευχθεί ο αναμενόμενος στόχος.

Παρατηρείται πλήρης στελέχωση (ποσοτικά) με εξαίρεση το Τμήμα ΚΕΠ, εντοπίζεται όμως μερικές φορές και έλλειψη ενδιαφέροντος, λόγω της αδιαφάνειας και της άνισης κατανομής των διαφορών εργασιών εκτός του ωραρίου από την πολιτική ηγεσία. Ο συγκεκριμένος αριθμός του προσωπικού που στελεχώνει τα γραφεία και τις διευθύνσεις του δήμου φτάνει τα 116 άτομα, εκ των οποίων 24 με γνώσεις πανεπιστημιακής εκπαίδευσης, 4 με γνώσεις τεχνολογικής εκπαίδευσης, 43 με γνώσεις δευτεροβάθμιας εκπαίδευσης και 43 με γνώσεις υποχρεωτικής εκπαίδευσης.

### ΠΙΝΑΚΑΣ 19

Αριθμός εργαζομένων ανά Δ/νση, μορφωτικό επίπεδο, είδος εργασίας και εργασιακό καθεστώς.

ΔΙΕΥΘΥΝΣΗ	ΜΟΡΦΩΤΙΚΟ ΕΠΙΠΕΔΟ				ΕΡΓΑΣΙΑΚΟ ΚΑΘΕΣΤΩΣ			ΣΥΝΟΛΟ
	ΠΕ	ΤΕ	ΔΕ	ΥΕ	ΜΟΝΙΜΟΙ	ΑΟΡΙΣΤΟΥ	ΣΥΜΒ/ΧΟΙ	
Προμηθευτικών κ' οικονομικών υπηρεσιών	18	4	15	1	64	2	2	68
Οικονομικών Υπηρεσιών, υποδομίας και βάλлонτος	4	-	28	42	28		20	48
ΟΛΟ	22	4	43	43	92	2	22	116

ΠΗΓΗ: Ίδια επεξεργασία στοιχείων του Επιχειρησιακού Προγράμματος

#### 1.1.1.7 Τοπικά Διαμερίσματα

##### Κοινωνικές - τεχνικές υποδομές και υπηρεσίες στα Τοπικά Διαμερίσματα

Η οικιστική διάρθρωση του Δήμου Μεσσήνης έχει ως κεντρικό άξονα την πόλη της Μεσσήνης, που είναι και η έδρα του Δήμου.

Ο δήμος στους τομείς των τεχνικών υποδομών αντιμετωπίζει προβλήματα στην οργάνωση των ορεινών περιοχών και στην υλοποίηση οδικών δικτύων σε αυτές τις

περιοχές καθώς και στη βελτίωση τόσο του αποχετευτικού, όσο και του υδρευτικού συστήματος πολλών τοπικών διαμερισμάτων. Η κατάσταση του κύριου οδικού δικτύου μπορεί να χαρακτηριστεί από μέτρια έως κακή. Τα κύρια προβλήματα του συγκεκριμένου οδικού δικτύου είναι τα εξής :

1. Ανεπαρκής και αναποτελεσματική σύνδεση της πλειοψηφίας των τοπικών διαμερισμάτων με την έδρα Μεσσήνη και μεταξύ τους.
2. Ελλιπής γεωμετρία και μέτρια κατάσταση ασφαλτότητα στο μισό μήκος του κυρίου και σε όλα το μήκος του δευτερεύοντος οδικού δικτύου.
3. Κακή κατάσταση αγροτικού οδικού δικτύου.

Σήμερα η πόλη της Μεσσήνης εμφανίζει μια μέση αστική ανάπτυξη στον τομέα των κοινωνικών υποδομών και υπηρεσιών, παρ' όλα αυτά η τάση βελτίωσης του εκπαιδευτικού επιπέδου του πληθυσμού του Δήμου, σε συνάρτηση με το γεγονός ότι τη τελευταία δεκαετία, παρατηρούμε στο Δήμο Μεσσήνης κατακόρυφη αύξηση των πτυχιούχων ανωτέρων σχολών και των κατόχων μεταπτυχιακού και διδακτορικού τίτλου, έχει σαν αποτέλεσμα και την ευρύτερη βελτίωση των ήδη υπαρχόντων κοινωνικών υποδομών του Δήμου (σχολεία, υγεία), αλλά και την ανάπτυξη νέων. Και μάλιστα, οι κοινωνικές αυτές υποδομές αφορούν την υγεία και τις πολιτιστικές δράσεις. Επίσης, σημαντική είναι η δραστηριοποίηση της κοινωνίας σε εθελοντική δράση για την ενίσχυση των κοινωνικών πολιτικών του Δήμου.

#### **1.1.1.8: Νομικά πρόσωπα και συνεργασίες**

##### **A. Νομικά πρόσωπα Δημοσίου Δικαίου**

«Πρόγραμμα Βοήθεια στο Σπίτι» Παρέχονται υπηρεσίες κοινωνικής εργασίας, νοσηλευτικής φροντίδας και οικογενειακής οικιακής βοήθειας με σκοπό την ανάπτυξη κοινωνικών και λειτουργικών δεξιοτήτων για την κάλυψη βασικών αναγκών. Το ανθρώπινο δυναμικό που απασχολείται σήμερα στο «Πρόγραμμα Βοήθεια στο Σπίτι» είναι μία (1) Κοινωνική Λειτουργός, Τεχνολογικής εκπαίδευσης, μία Νοσηλεύτρια Δευτεροβάθμιας εκπαίδευσης, και δύο (2) Οικογενειακοί Βοηθοί, Υποχρεωτικής εκπαίδευσης. Το κυριότερο πρόβλημα για την ομαλή υλοποίηση του προγράμματος είναι η έλλειψη μεταφορικού μέσου.

### Κληροδότημα Ν.Χιώτη

Το κοινωφελές ίδρυμα «Κληροδότημα Νικολάου Χιώτη» συστήθηκε με το ΦΕΚ Α' 8/17-1-1968. Οι πόροι του ιδρύματος προέρχονται από τα εισοδήματα της ακίνητης περιουσίας καθώς και από κάθε παροχή Φυσικών και Νομικών Προσώπων. Η δράση του έγκειται στην παροχή οικονομικού βοηθήματος για φαρμακευτικά έξοδα, κηδείες απόρων, γάμους απόρων κοριτσιών, για ενίσχυση άπορων οικογενειών τα Χριστούγεννα και το Πάσχα (μόνο για τις ανάγκες της πόλης της Μεσσήνης και όχι των Τοπικών Διαμερισμάτων. Η λειτουργία της υπηρεσίας χαρακτηρίζεται αρκετά καλή, το μοναδικό της πρόβλημα είναι η μη ύπαρξη ξεχωριστού γραφείου του Κληροδοτήματος.

### **Β. Δημοτικές επιχειρήσεις**

#### Δημοτική Επιχείρηση Ύδρευσης Αποχέτευσης Δήμου Μεσσήνης (ΔΕΥΑΜ)

Ιδρύθηκε το 1998 σύμφωνα με το ΦΕΚ 41 Α 10/03/1998 και με το ΦΕΚ 284 Β/10/04/1997. Είναι Νομικό Πρόσωπο Ιδιωτικού Δικαίου με κοινωφελή χαρακτήρα. Το ανθρώπινο δυναμικό της Επιχείρησης αποτελείται σήμερα από δεκατέσσερα (14) άτομα. Η ΔΕΥΑΜ βρίσκεται σε διαδικασία εξελικτικού σταδίου και υφίσταται προβλήματα που αφορούν πλήρη στελέχωση της

#### Δημοτική Επιχείρηση Ανάπτυξης Δήμου Μεσσήνης (ΔΕΑΔΗΜ).

Συστήθηκε σύμφωνα με το ΦΕΚ Β' 481/14/07/1988. Η επιχείρηση διοικείται από εννεαμελές (9) Διοικητικό Συμβούλιο που τα μέλη του ορίζονται μαζί με αναπληρωτές από το Δημοτικό Συμβούλιο. Το ανθρώπινο δυναμικό καλύπτεται από τις εξής θέσεις εργασίας : μια (1) θέση Κοινωνικού Λειτουργού –ΤΕ, με σύμβαση, δύο (2) θέσεις Υπάλληλων Γενικών Καθηκόντων –ΔΕ, μία θέση με σύμβαση και μία αορίστου χρόνου, δύο (2) θέσεις, οικογενειακού βοηθού-ΥΕ με σύμβαση. Το πιο σημαντικό πρόβλημα της ΔΕΑΔΗΜ είναι έλλειψη προσωπικού.

## **Γ. Συνεργασίες Δήμου**

### Σειινάρια

Όπως για παράδειγμα «Κοινωνική πολιτική των ΟΤΑ-δράσεις κοινωνικής υποστήριξης του ευρύτερου πληθυσμού και των ευπαθών κοινωνικών ομάδων», Ναρκωτικά, Συζητώντας τα γιατί».

### **1.1.1.9 Οικονομική ανάλυση Δήμου**

Η δομή και η λειτουργία της οικονομικής υπηρεσίας βασίζεται στην εκτέλεση τόσο της δημοσιονομικής πλευράς (εκτέλεση προϋπολογισμού), όσο και της χρηματοοικονομικής (διπλογραφική μέθοδος). Το λογιστικό των ΟΤΑ (δημόσιο) δεν παρέχει τις πληροφορίες που απαιτούνται για μια ολοκληρωμένη χρηματοοικονομική ανάλυση και κατά συνέπεια οι αριθμοδείκτες που καταρτίζονται, υπόκεινται σε περιορισμούς. Η εφαρμογή του διπλογραφικού λογιστικού συστήματος στους Δήμους είναι πρόσφατη και έτσι δεν υπάρχουν διαθέσιμες οικονομικές καταστάσεις μίας τετραετίας για να υπολογιστούν οι σχετικοί αριθμοδείκτες. Σε τοπικό επίπεδο επίσης, τα στατιστικά στοιχεία (πληθυσμιακά, οικονομικά, κοινωνικά) που είναι διαθέσιμα δεν επαρκούν ή απλά δεν υπάρχουν.

Η εφαρμογή του διπλογραφικού λογιστικού συστήματος και του νέου τύπου προϋπολογισμού στους πρωτοβάθμιους ΟΤΑ επιτρέπει μία πλήρη και ολοκληρωμένη αξιολόγηση της οικονομικής τους κατάστασης και των προοπτικών που μπορούν να υπάρξουν. Όσον αφορά τη διοικητική πληροφόρηση που παρέχει η οικονομική υπηρεσία στη διοίκηση του Δήμου κατά τη λήψη των αποφάσεων θα πρέπει να επισημάνουμε ότι στο συγκεκριμένο δήμο παρουσιάζεται μεγάλη απόκλιση μεταξύ προϋπολογισμού και απολογισμού, φαινόμενο που χαρακτηρίζει γενικά την Τοπική Αυτοδιοίκηση. Δεν κοστολογούνται οι δραστηριότητες του Δήμου και δεν αξιοποιείται η Διπλογραφική Λογιστική στη παρακολούθηση των οικονομικών.

Σχετικά με το ζήτημα που αφορά το κατά πόσο ο δήμος είναι αυτοχρηματοδοτούμενος αξίζει να αναφέρουμε πως διαθέτει, σημαντικούς ιδίους πόρους και έσοδα από ακίνητη περιουσία που του επιτρέπουν να καλύπτει αρκετό μέρος των συνολικών εσόδων. Ωστόσο βέβαια απαιτείται μια συνολική αντιμετώπιση της διαχείρισης των περιουσιακών στοιχείων και πρέπει να υπάρξει ειδική διαδικασία



σύμφωνα με την οποία, να γίνεται πλήρης ταύτιση μεταξύ μητρώου παγίων και χρέωσης των περιουσιακών στοιχείων στις υπηρεσίες, γεγονός που δε γίνεται με επιτυχία. Τα ίδια τακτικά έσοδα περιλαμβάνουν την ακίνητη περιουσία, κινητή περιουσία, τέλη & δικαιώματα, λοιπά τέλη και δικαιώματα και παροχή υπηρεσιών, φόρους και εισφορές, εκτός από τον φόρο ζύθου που αποτελεί ουσιαστικά επιχορήγηση. Οι επιχορηγήσεις περιλαμβάνουν τα λοιπά τακτικά έσοδα (Κ.Α.Π., ΣΑΤΑ, επιχορηγήσεις για σχολεία, παιδικούς σταθμούς και δημοτικό στάδιο), το φόρο ζύθου, τις επιχορηγήσεις, τα λοιπά έκτακτα έσοδα.

#### **Δανειακές επιβαρύνσεις.**

Η τιμή του δείκτη δανειακής επιβάρυνσης του Δήμου Μεσσήνης κυμαίνεται σε **μέτρια επίπεδα (6%)**, ενώ πιθανή αναχρηματοδότηση των δανείων, μπορεί να μειώσει πρόσκαιρα τις δανειακές πληρωμές. Το θέμα είναι πως το ύψος των ίδιων τακτικών εσόδων περιορίζει τις δυνατότητες του Δήμου να ανταποκρίνεται σε αυξημένα τοκοχρεολύσια. Σε κάθε περίπτωση επενδύσεις που συνεπάγονται μελλοντικά έσοδα, επειδή είναι ανταποδοτικές ή αξιοποιούν τοπικούς πόρους, θα μπορούσαν να υλοποιηθούν με ανάλογα δάνεια.

#### Αξιολόγηση

Διαπιστώνεται η ανάγκη εκπαίδευσης και απαιτείται γενικότερη αναβάθμιση της διοικητικής πληροφόρησης. Το επίπεδο αξιοποίησης ίδιων πηγών εσόδων είναι χαμηλό και απαιτείται να γίνει διερεύνηση των εσόδων και η αναζήτηση ίδιων πόρων. Τα έσοδα δηλαδή από εξωτερικές πηγές χρηματοδότησης είναι υψηλά. Οι δανειακές υποχρεώσεις κυμαίνονται σε **μέτρια επίπεδα**, ενώ πιθανή αναχρηματοδότηση των δανείων, μπορεί να μειώσει πρόσκαιρα τις δανειακές πληρωμές.

## 1.1.2 ΑΞΙΟΛΟΓΗΣΗ ΥΦΙΣΤΑΜΕΝΗΣ ΚΑΤΑΣΤΑΣΗΣ

Η φάση αυτή περιλαμβάνει και την αξιολόγηση εσωτερικού περιβάλλοντος (SWOT ANALYSIS), όσον αφορά τα κρίσιμα ζητήματα ανάπτυξης του Δήμου Μεσσήνης (δυνάμεις – αδυναμίες, απειλές και αναπτυξιακές προοπτικές του Δήμου για την τετραετία, καθώς και την αξιολόγηση της εσωτερικής διάρθρωσης και λειτουργίας του.

### 1.1.2.1 : Κρίσιμα ζητήματα οικονομικής, κοινωνικής και πολιτιστικής ανάπτυξης και ιεράρχησή τους

Επιχειρείται η ιεράρχηση των κρίσιμων ζητημάτων οικονομικής, κοινωνικής και πολιτιστικής ανάπτυξης :

1. Ανάγκη προώθησης της τοπικής ανάπτυξης με μέτρα για τη στήριξη της γεωργίας, της μεταποίησης αγροτικών προϊόντων και των υπηρεσιών (πολιτισμός, τουριστικές δραστηριότητες).
2. Ανάγκη για αντιμετώπιση της ανεργίας των νέων, των γυναικών αλλά πλέον και των ανέργων παραγωγικής ηλικίας άνω των 45 ετών.
3. Ανάγκη για ενίσχυση και στήριξη της επιχειρηματικότητας δια βίου εκπαίδευσης.
4. Ανάγκη και εφαρμογή οργανωμένου και επικαιροποιημένου χωρικού σχεδίου ανάπτυξης της πόλης και των τοπικών διαμερισμάτων που θα δώσει έμφαση στην αντιμετώπιση των συγκρούσεων χρήσεων γης και στην περαιτέρω βιώσιμη οικιστική ανάπτυξη της περιοχής.
5. Ανάγκη για αειφορική διαχείριση του φυσικού περιβάλλοντος.
6. Ανάγκη για βελτίωση των βασικών δικτύων και υποδομών.
7. Ανάγκη για βελτίωση της λειτουργικότητας της πόλης.
8. Ανάγκη για Προώθηση Κοινωνικής Συνοχής και Αλληλεγγύη λόγω της συνεχής αύξησης των οικονομικών μεταναστών και της στήριξης της ζωής των τοπικών διαμερισμάτων από αυτούς.
9. Ανάγκη ανάδειξης της πολιτιστικής και ιστορικής ταυτότητας και αξιοποίησης εγκαταλελειμμένων κτιρίων στα τοπικά διαμερίσματα.

### 1.1.2.2 : Πλεονεκτήματα και μειονεκτήματα περιοχής Δήμου

#### *A. Πλεονεκτήματα*

- 1) Σύσταση και οργάνωση πολλών και διαφορετικών επιτροπών του Δήμου,
- 2) θετικό περιβάλλον που διαμορφώνεται εντός του οργανισμού,
- 3) θετικές σχέσεις συνεργασίας που έχουν αναπτύξει ορισμένες υπηρεσίες με κοινωνικούς φορείς της πόλης,
- 4) ευνοϊκές εργασιακές σχέσεις και σχέσεις συνεργασίας στο εσωτερικό του Οργανισμού,
- 5) σύγχρονη κτιριακή υποδομή του Δήμου,
- 6) επάρκεια του εξοπλισμού σε σχέση με τις Τεχνολογίες Πληροφορικής και Επικοινωνιών,
- 7) αναβάθμιση στην παροχή ποιοτικών υπηρεσιών προς του Δημότες, μεγάλο ποσοστό του μόνιμου προσωπικού,
- 8) κρατικές επιχορηγήσεις, σωστές διαδικασίες οικονομικής διοίκησης και διαχείρισης.

#### *B. Μειονεκτήματα*

- 1) Η μηδενική εκπροσώπηση του γυναικείου φύλου στην συνολική σύνθεση του Δημοτικού Συμβουλίου,
- 2) μηδαμινό ποσοστό εκπροσώπησης των νεότερων ηλικιακών ομάδων,
- 3) αδυναμία του ισχύοντα ΟΕΥ -αν και είναι πρόσφατος-, να κατανείμει με ευκρίνεια τις αρμοδιότητες μεταξύ των επιμέρους Διευθύνσεων και των τμημάτων τους αντίστοιχα,
- 4) δεν προβλέπεται μια ισχυρή δομή με οριζόντιο και στρατηγικό χαρακτήρα για ολόκληρο τον Οργανισμό,
- 5) ελλείψεις εξειδικευμένου προσωπικού,
- 6) ελλείψεις στην ποσοτική στελέχωση σε συγκεκριμένες οργανικές μονάδες,
- 7) έλλειψη εφαρμογής συστήματος διασφάλισης ποιότητας (π.χ. ISO), αδρανοποίηση συγκεκριμένων γραφείων, χωρικός κατακερματισμός κάποιων οργανικών μονάδων του Δήμου,
- 8) αδυναμία εφαρμογής κινήτρων αποδοτικότητας,
- 9) έλλειψη οργανωμένης πολιτικής επιμόρφωσης – κατάρτισης,
- 10) ανυπαρξία διαυπηρεσιακών δομών συντονισμού,

- 11) αδυναμία συμμετοχής του Δήμου σε ευρωπαϊκά δίκτυα της αυτοδιοίκησης, καταγραφή ασαφειών και ελλείψεων αναφορικά με τον προσδιορισμό των αρμοδιοτήτων των οργανικών μονάδων,
- 12) προβλήματα αναφορικά με την ύπαρξη αρχείου –αποθήκευσης,
- 13) αποσπασματικότητα και έλλειψη μακροπρόθεσμου σχεδιασμού, περιορισμένα ίδια έσοδα.

### **1.1.2.3 : Δυνατότητες και αδυναμίες των υπηρεσιών του ΟΤΑ, των Δημοτικών Διαμερισμάτων και των Νομικών προσώπων.**

#### ***Εσωτερική οργάνωση Δήμου***

Η περιοχή λειτουργεί ως πόλος έλξης πληθυσμού, πληθυσμιακή ανάπτυξη δημοτικών διαμερισμάτων του Δήμου, επαρκής κοινωνική υποδομή, αναπτυξιακός δυναμισμός της περιοχής η διαχρονική αύξηση του δείκτη δραστηριότητας, πολιτιστική δραστηριότητα και με δράσεις υπερτοπικής εμβέλειας, γεωγραφική θέση του Δήμου, ύπαρξη αξιόλογου φυσικού υδάτινου περιβάλλοντος, ύπαρξη ιδιαίτερης ιστορικής και πολιτιστικής κληρονομιάς, ενεργοποίηση τοπικών συλλόγων με διάφορες πολιτιστικές εκδηλώσεις, παράκτια ζώνη της περιοχής, βελτίωση του εκπαιδευτικού επιπέδου του δήμου, λειτουργία του Μουσείου χαρακτηριστικής Τ. Κατσουλίδη.

### **1.1.2.4 : Ευκαιρίες και περιορισμοί από εξωγενείς παράγοντες**

#### **A. Ευκαιρίες / Προοπτικές**

Παρουσιάζονται οι προοπτικές και οι ευκαιρίες που μπορεί να αξιοποιήσει ο δήμος και επικεντρώνονται στις εξής :

- 1) δυνατότητες χρηματοδότησης έργων,
- 2) σχεδιαζόμενος δυτικός άξονας της χώρας,
- 3) δημιουργία της ΠΟΤΑ,
- 4) δυνατότητα ανάπτυξης τουριστικών υποδομών,
- 5) ανάδειξη της υπό επέκτασης περιοχής,
- 6) δημιουργία Αρχαιολογικού Μουσείου Μεσσήνης,

- 7) οικιστική δυναμική των τοπικών διαμερισμάτων,
- 8) δυνατότητες χρηματοδότησης έργων,
- 9) ευκαιρίες για ένταξη σε προγράμματα μείωσης κατανάλωσης ενέργειας,
- 10) δυνατότητα συνεργασίας σε θέματα χωρικού σχεδιασμού και τοπικής ανάπτυξης με τους εφαπτόμενους Δήμους μέσω διαδημοτικών συνεργασιών,
- 11) προώθηση και η ανάδειξη του πολιτιστικού χαρακτήρα, σχέδια της Δημοτικής Αρχής για την δημιουργία χώρων στάθμευσης,
- 12) σχέδιο δημιουργίας Πολυδυνάμου Πολιτιστικού και Εκθεσιακού Κέντρου, δυναμική ανάπτυξη των υπηρεσιών προς τον πολίτη,
- 13) νέες τεχνολογίες και δυνατότητες χρηματοδοτήσεις από τα Επιχειρησιακά Προγράμματα,
- 14) δημιουργία ενός πολυπολιτισμικού περιβάλλοντος,
- 15) συνεχής ενίσχυση της γυναικείας απασχόλησης, δυνατότητα δημιουργίας νέων θέσεων απασχόλησης ( βιολογική καλλιέργεια ),
- 16) αξιοποίηση της αρχαίας Μεσσήνης ως τουριστικός πόλος έλξης,
- 17) σταδιακή ενδυνάμωση της διείσδυσης των ΤΠΕ (όπως π.χ. το portal) σε υπηρεσίες του Δήμου.

## **B. Απειλές**

Επισημάνονται οι απειλές από τις οποίες κινδυνεύει ο Δήμος:

- 1) ένδειξη τάσης γήρανσης του πληθυσμού,
- 2) οικιστική ανάπτυξη εκτός οικισμών,
- 3) έντονες οικιστικές πιέσεις, μη εκσυγχρονισμός και η διαρθρωτική προσαρμογή των μεταποιητικών μονάδων,
- 4) επιδείνωση του κυκλοφοριακού προβλήματος,
- 5) μη δυνατότητα προσαρμογής των ΜΜΕ στα νέα δεδομένα,
- 6) προβλήματα οικονομικής βιωσιμότητας.
- 7) έλλειψη συνεχούς εκπαίδευσης και τεχνικής ενημέρωσης,
- 8) κίνδυνοι για την δυνατότητα εμπλοκής του Δήμου με προγράμματα του ΕΣΠΑ,
- 9) έλλειψη ομαδικού πνεύματος και κοινών στόχων.

## **ΚΕΦΑΛΑΙΟ 1.2 : ΣΤΡΑΤΗΓΙΚΗ ΤΟΥ ΔΗΜΟΥ ΚΑΙ ΑΝΑΠΤΥΞΙΑΚΕΣ ΠΡΟΤΕΡΑΙΟΤΗΤΕΣ**

### **Το όραμα του Δήμου**

Εφόσον ολοκληρώθηκε ο εντοπισμός των κρίσιμων ζητημάτων τοπικής και εσωτερικής ανάπτυξης που θα πρέπει να αντιμετωπίσει ο Δήμος κατά την επόμενη περίοδο προγραμματισμού, είναι ανάγκη στην παρούσα φάση να καθοριστεί η στρατηγική που θα ακολουθήσει ο Δήμος μέσω του καθορισμού γενικών στόχων και πολιτικών δράσης για την επίτευξή τους, να γίνει ομαδοποίηση των γενικών στόχων και να διατυπωθεί τόσο το όραμα όσο και οι αρχές λειτουργίας και διακυβέρνησης του Δήμου.

### **Διαμόρφωση Στρατηγικής του Δήμου**

Η διαμόρφωση της στρατηγικής ενός Δήμου αποτελεί συνεκτικό σύνολο ώστε να καθοριστούν οι γενικοί στόχοι και οι πολιτικές δράσης, που αποσκοπούν στην εκπλήρωση της αποστολής και στην επίτευξη του οράματος του Δήμου και κατ' επέκταση και των πολιτών. για τις ανάγκες στρατηγικού σχεδιασμού και επιχειρησιακού προγραμματισμού των ΟΤΑ απαιτείται η οριοθέτηση δύο επιπέδων λήψης αποφάσεων. Για τις ανάγκες στρατηγικού σχεδιασμού και επιχειρησιακού προγραμματισμού των ΟΤΑ απαιτείται η οριοθέτηση δύο επιπέδων λήψης αποφάσεων, τα οποία επίπεδα θα διευκολύνουν τις δράσεις και τις ενέργειες του Δήμου, με αποτέλεσμα να επιτευχθούν τα καλύτερα δυνατά αποτελέσματα στα πλαίσια της δραστηριοποίησης του Δήμου. Αυτά τα επίπεδα λήψης αποφάσεων είναι τα εξής :

- α) Το επίπεδο του Δημάρχου και του Δημοτικού Συμβουλίου, που ως προϊόν προγραμματισμού του θέτει το να αποφασίζει τη στρατηγική του Δήμου προσδιορίζοντας γενικούς στόχους και πολιτικές δράσης.
- β) το επίπεδο των υπηρεσιών του Δήμου και των Νομικών προσώπων του που ως προϊόν προγραμματισμού καταρτίζει σχέδια δράσης, προσδιορίζοντας ειδικότερους

στόχους και δράσεις για την επίτευξη του κάθε ενός από τους γενικούς στόχους του στρατηγικού σχεδίου.

Η διαμόρφωση της στρατηγικής ενός Δήμου κατ' επέκταση σημαίνει ότι ο Δήμος έχει θέσει ως στόχο :

- α) τον προσδιορισμό των κρίσιμων ζητημάτων τοπικής ανάπτυξης που θα αντιμετωπίσει ο Δήμος (γενικοί στόχοι τοπικής ανάπτυξης) και
- β) τη διαμόρφωση των κατάλληλων εσωτερικών στρατηγικών επιλογών που θα διασφαλίσουν την επιτυχή προσέγγιση των ως άνω γενικών στόχων τοπικής ανάπτυξης (πολιτικές δράσης και γενικοί στόχοι εσωτερικής ανάπτυξης).

## Στρατηγικό σχέδιο Δήμου Μεσσήνης

### Αξονες προτεραιότητας, μέτρα και στόχοι ανά μέτρο

#### Αξονας 1

#### Διαχείριση περιβάλλοντος και βελτίωση ποιότητας ζωής

1.1	Περιβάλλον
1.1.1	Επίτευξη υγιεινού, ελκυστικού και καθαρού αστικού περιβάλλοντος.
1.1.2	Αναβάθμιση της λειτουργικότητας και ποιότητας ζωής σε διάφορες περιοχές του Δήμου.
1.1.3	Επέκταση και αναβάθμιση των χώρων πρασίνου και των κοινόχρηστων χώρων, ενίσχυση της αναλογίας του πρασίνου στις περιοχές πυκνής δόμησης.
1.1.4	Εκτίμηση των περιβαλλοντικών επιπτώσεων των παρεμβάσεων της Δημοτικής Αρχής καθώς και παρακολούθηση και έλεγχός τους όπου κριθεί απαραίτητο.
1.2	Πολεοδομία και Χωροταξία
1.2.1	Δημιουργία προϋποθέσεων για την απόδοση στους δημότες προσιτής, ασφαλούς και προσβάσιμης κατοικίας, ιδιαίτερα στις περιοχές με αύξουσα οικιστική ανάπτυξη.
1.2.2	Αναθεώρηση του Γενικού Πολεοδομικού Σχεδίου.
1.2.3	Αναβάθμιση κι εξυγίανση του αστικού περιβάλλοντος και του δομημένου χώρου.
1.2.4	Διευθέτηση χρήσεων γης, ιδιαίτερα σε περιοχές υψηλής συγκέντρωσης βιομηχανικών μονάδων.
1.2.5	Αξιοποίηση και αισθητική αναβάθμιση κτηριακού αποθέματος
1.3	Μεταφορές – Συγκοινωνίες
1.3.1	Αποτελεσματικός κυκλοφοριακός σχεδιασμός.

1.3.2	Ενίσχυση της Συντήρησης Τοπικού Οδικού Δικτύου.
1.3.3	Προώθηση της βαδισιμότητας.
<b>1.4</b>	<b>Διαχείριση Απορριμμάτων</b>
1.4.1	Βελτίωση του επιπέδου καθαριότητας της περιοχής.
1.4.2	Ενίσχυση των δράσεων ανακύκλωσης αποβλήτων.
1.4.3	Δράσεις ενθάρρυνσης και συντονισμού για τη συμμετοχή των επιχειρήσεων στις σχετικές πολιτικές.
1.4.4	Δράσεις Ευαισθητοποίησης- Δημοσιότητας στον Τοπικό Πληθυσμό.
1.4.5	Διαχείριση Βιομηχανικών και βιοτεχνικών απορριμμάτων.
<b>1.5</b>	<b>Δίκτυα</b>
1.5.1	Εκσυγχρονισμός και επέκταση δικτύου δημοτικού φωτισμού.
1.5.2	Προώθηση της ευρυζωνικότητας.
1.5.3	Επέκταση και συντήρηση δικτύων ύδρευσης, αποχέτευσης.

## ΑΞΟΝΑΣ 2: Τοπική Ανάπτυξη και Οικονομία

### Άξονες προτεραιότητας, μέτρα και στόχοι ανά μέτρο

<b>2.1</b>	<b>Ανεργία- Απασχόληση</b>
2.1.1	Δράσεις προκατάρτισης, κατάρτισης και δια βίου εκμάθησης των κατοίκων της περιοχής καθώς και προώθησης της επιχειρηματικότητας.
2.1.2	Δράσεις προγραμματισμού, συντονισμού και αποτελεσματικής εφαρμογής των μέτρων για την αντιμετώπιση της ανεργίας και την ενίσχυση της απασχόλησης
2.1.3	Αναβάθμιση των απαραίτητων εσωτερικών Δομών και Μηχανισμών που θα λειτουργήσουν αποτελεσματικά για την αντιμετώπιση της ανεργίας.
2.1.4	Στοχευμένες δράσεις για ειδικές πληθυσμιακές ομάδες οι οποίες αντιμετωπίζουν αυξημένα προβλήματα όπως η ένταξη των γυναικών στην αγορά εργασίας μέσω μέτρων συνδυασμού οικογενειακής και επαγγελματικής ζωής,
2.1.5	Προώθηση Καινοτόμων Δράσεων (πχ. Το γραφείο διαχείρισης χρόνου και τα ευέλικτα ωράρια βρεφικών και παιδικών σταθμών θα ενισχύσει την επαγγελματική πορεία των γυναικών.)
<b>2.2</b>	<b>Τοπική Επιχειρηματικότητα</b>
2.2.1	Στήριξη / προώθηση γυναικείας επιχειρηματικότητας.
2.2.2	Δράσεις κατάρτισης, επανακατάρτισης και προώθησης της δια βίου εκπαίδευσης των επιχειρηματιών κυρίως σε νέες τεχνολογίες.
2.2.3	Δράσεις ενημέρωσης, πληροφόρησης και ευαισθητοποίησης του επιχειρηματικού κόσμου για τις νέες ευέλικτες μορφές εργασίας και τις αρχές της κοινωνικής εταιρικής ευθύνης.
<b>2.3</b>	<b>Καινοτόμες Δράσεις ανάπτυξης</b>
2.3.1	Προώθηση των δράσεων Ψηφιακής οικονομίας.
<b>2.4</b>	<b>Κοινωνική Οικονομία</b>
2.4.1	Πρόγραμμα ενημέρωσης του τοπικού πληθυσμού.
2.4.2	Ευαισθητοποίηση της κοινής γνώμης και των τοπικών φορέων για τις υπηρεσίες, τα προϊόντα και τους κοινωνικούς στόχους των επιχειρήσεων.
2.4.3	Παρακολούθηση και αξιολόγηση των δραστηριοτήτων των επιχειρήσεων.



**ΑΞΟΝΑΣ 3: Κοινωνική Ανάπτυξη**  
**Αξονες προτεραιότητας, μέτρα και στόχοι ανά μέτρο**

<b>3.1</b>	<b>Κοινωνική Φροντίδα</b>
3.1.1	Διασύνδεση και Αξιοποίηση όλων των κρατικών υπηρεσιών κοινωνικής πολιτικής μέσα από διαδικασίες ενημέρωσης και συνεργασίας για την παραπομπή δημοτών με κοινωνικά αιτήματα στις αντίστοιχες υπηρεσίες στις περιπτώσεις που η κοινωνική υποδομή του Δήμου δεν είναι επαρκής ή είναι ανύπαρκτη.
3.1.2	Χάραξη μακροχρόνιας και ολοκληρωμένης κοινωνικής πολιτικής.
3.1.3	Προώθηση των δράσεων δημοσιότητας των κοινωνικών υπηρεσιών και καθιέρωση μηχανισμών επικοινωνίας με την τοπική κοινωνία.
3.1.4	Προώθηση στοχευμένων δράσεων για τις ευπαθείς ομάδες πληθυσμού μέσα από διαδικασίες έρευνας
3.1.5	Δημιουργία ειδικών προγραμμάτων σε συγκεκριμένες πληθυσμιακές ομάδες όπως για παράδειγμα παιδιά, μετανάστες κτλ.
<b>3.2</b>	<b>Πολιτισμός</b>
3.2.1	Δημιουργία συγκεκριμένης πολιτιστικής ταυτότητας του Δήμου η οποία να καλύπτει τις υπάρχουσες και μελλοντικές πολιτιστικές υποδομές παρέχοντας περαιτέρω προώθηση της υπό εξέλιξη της πολιτιστικής ταυτότητας της περιοχής.
3.2.2	Αναβάθμιση των πολιτιστικών υποδομών και αξιοποίηση ανενεργών βιομηχανικών κτιρίων.
3.2.3	Συνεργασία του Δήμου με τους υφιστάμενους πολιτιστικούς φορείς της πόλης και ενίσχυση του εθελοντισμού στις πολιτιστικές δραστηριότητες.
3.2.4	Αναβάθμιση των παρεχόμενων υπηρεσιών μέσα από την καλύτερη συνεργασία και διοίκηση των δημοτικών φορέων για την ανάπτυξη του πολιτισμού, τη βελτίωση των υποδομών, του εξοπλισμού και του ανθρώπινου δυναμικού
<b>3.3</b>	<b>Αθλητισμός</b>
3.3.1	Προώθηση μαζικού αθλητισμού μέσω δράσεων αναβάθμισης υφιστάμενων δομών και εφαρμογής αθλητικών προγραμμάτων.
3.3.2	Δημιουργία νέων αθλητικών υποδομών.
<b>3.4</b>	<b>Παιδεία</b>
3.4.1	Ολοκληρωμένο πρόγραμμα σε συνεργασία με τις σχολικές επιτροπές για την αποτελεσματικότητα στις δράσεις συντήρησης.
3.4.2	Πρόβλεψη των απαραίτητων κυκλοφοριακών ρυθμίσεων και πολεοδομικών παρεμβάσεων

	που θα εξασφαλίζουν τη σύντομη και ασφαλή πρόσβαση στους σχολικούς χώρους.
3.4.3	Δημιουργία συνοδευτικών εγκαταστάσεων (αθλητική υποδομή, πολιτιστικές εγκαταστάσεις) που θα στηρίζουν την εκπαιδευτική διαδικασία.

**Άξονας 4: Εσωτερική Ανάπτυξη του Δήμου**  
**Άξονες προτεραιότητας, μέτρα και στόχοι ανά μέτρο**

<b>4.1</b>	<b>Αποδοτικότητα Υπηρεσιών</b>
4.1.1	Αποτελεσματική λειτουργία με επίκεντρο την ποιότητα, τη διαφάνεια και τη δημοκρατικότητα.
4.1.2	Διοίκηση μέσω στόχων.
4.1.3	Αύξηση των πόρων με συμμετοχή σε επιδοτούμενα προγράμματα.
4.1.4	Ορθολογικοποίηση της κατανομής των πόρων βάσει της αξιολόγησης των εκροών.
<b>4.2</b>	<b>Ποιότητα Υπηρεσιών</b>
4.2.1	Σταδιακή ενσωμάτωση νέων σύγχρονων προτύπων διαχείρισης που θα ενδυναμώσει τις δυνατότητες μέτρησης και αξιολόγησης του ΟΤΑ, αναφορικά με τις υπηρεσίες και τις διαδικασίες λειτουργίας του.
4.2.2	Επέκταση, συντήρηση και επισκευή των Δημοτικών κτιρίων, αναβάθμιση του τεχνικού εξοπλισμού
<b>4.3</b>	<b>Τεχνολογίες Πληροφορίας και Επικοινωνιών- Ψηφιακός Δήμος</b>
4.3.1	Προώθηση της ευρυζωνικότητας τόσο σε επίπεδο της πόλης όσο και στο εσωτερικό του οργανισμού.
4.3.2	Πλήρης αξιοποίηση των υφιστάμενων εφαρμογών από τους υπαλλήλους.
4.3.3	Αναβάθμιση και εμπλουτισμός του υπάρχοντος λογισμικού του Δήμου.
4.3.4	Σύνδεση σε ενιαίο δίκτυο όλων των υπηρεσιών του Δήμου (intranet-extranet).
4.3.5	Παροχή πολλαπλών ηλεκτρονικών υπηρεσιών στους πολίτες.

4.3.6	Αξιοποίηση των προοπτικών που προσφέρουν τα Επιχειρησιακά Προγράμματα Ψηφιακή Σύγκλιση και Διοικητική Μεταρρύθμιση στο πλαίσιο του ΕΣΠΑ.
<b>4.4</b>	<b>Οικονομική Διαχείριση</b>
4.4.1	Κοστολόγηση παρεχόμενων Υπηρεσιών , Δραστηριοτήτων και Έργων.
<b>4.5</b>	<b>Νομικά Πρόσωπα</b>
4.5.1	Σχεδιασμός σύμφωνα με τους στόχους προτεραιότητας.
4.5.2	Δράσεις συντονισμού.
4.5.3	Ορθολογική Κατανομή των πόρων.

## ΜΕΡΟΣ Β: ΠΡΟΓΡΑΜΜΑΤΙΣΜΟΣ ΤΟΥ ΔΗΜΟΥ

### ΚΕΦΑΛΑΙΟ 2.1 : ΔΟΜΗ ΤΟΥ ΕΠΙΧΕΙΡΗΣΙΑΚΟΥ ΠΡΟΓΡΑΜΜΑΤΟΣ

Το ΕΠ αναλύεται σε διαδοχικά επίπεδα (από το γενικό προς το μερικό / ειδικό):

Διαδικασία	Κωδικός (π. χ.)	Επίπεδα
Σχεδιασμός	1	Άξονες
	1.2	Μέτρα
	1.2.3	Γενικοί στόχοι
Προγραμματισμός	1.2.3.4	Δράσεις
	1.2.3.4-1	Ενέργειες / έργα

Η δράση είναι ένα σύνολο επιμέρους ενεργειών (ή έργων) οι οποίες είναι κατά κανόνα αυτόνομες στην υλοποίησή τους αλλά ταυτόχρονα είναι συναφείς και από κοινού απαρτίζουν μία ενιαία ενότητα. Με βάση την παραπάνω δομή, το ΕΠ του Δήμου Μεσσήνης αριθμητικά συντίθεται ως ακολούθως

Άξονας	Μέτρα	Δράσεις
1	5	155
2	4	8
3	4	37
4	5	27
<b>Σύνολο</b>	<b>18</b>	<b>226</b>

Παρατηρούμε ότι τη μερίδα του λέοντος σε δράσεις την έχει ο άξονας 1, γεγονός που δείχνει τη σημασία που προσδίδει ο Δήμος στα θέματα διαχείρισης περιβάλλοντος και βελτίωσης ποιότητας ζωής.

### 2.1.1 Μεθοδολογία / βήματα προγραμματισμού

Η μεθοδολογία του προγραμματισμού όσον αφορά τη λειτουργία, τις δραστηριότητες και τις επενδύσεις του Δήμου αναφέρεται :

1. Στον προσδιορισμό δράσεων.
2. Στην αξιολόγηση των δράσεων και την ιεράρχησή τους .
3. Στην επιλογή των δράσεων που θα πρέπει να προωθηθούν κατά προτεραιότητα .
4. Στο χρονικό προγραμματισμό των δράσεων .
5. Στην οικονομική ανάλυση των δράσεων ως προς το κόστος και τις πηγές χρηματοδότησης .
6. Στην ομαδοποίηση των δράσεων με βάση διάφορα επιμέρους κριτήρια .
7. Στον προσδιορισμό των αναμενόμενων συνολικών εσόδων του δήμου, με προσδιορισμό των πηγών χρηματοδότησης και του ύψους της χρηματοδότησης ανά πηγή, για το σύνολο του δήμου και ανά έτος .
8. Στη σύγκριση του ύψους των εσόδων ανά πηγή χρηματοδότησης με τις αντίστοιχες δαπάνες που προορίζεται να καλύψει η πηγή .
9. Στη σύνταξη τεχνικών δελτίων έργου για τις δράσεις που επιλέγονται να καλυφθούν από διαθέσιμα ή αναμενόμενα κονδύλια.

### 2.1.2 Δράσεις

Οι δράσεις του ΕΠ έχουν προσδιορισθεί με βάση:

- το στρατηγικό σχέδιο που αποτελεί το πλαίσιο αναφοράς
- τις επιλογές και προτεραιότητες της δημοτικής αρχής
- την τρέχουσα λειτουργία του Δήμου (τεχνικό πρόγραμμα και προϋπολογισμός).

**Η περίοδος προγραμματισμού για το ΕΠ είναι τα έτη 2009 – 2010 .**

Το ΕΠ αναλύει τη συνολική δράση του Δήμου, τόσο τις επενδυτικές όσο και τις λειτουργικές του δραστηριότητες και δαπάνες, καθώς και την επενδυτική δραστηριότητα των νομικών του προσώπων και εξωτερικών φορέων που προβλέπεται να υλοποιήσουν συγκεκριμένα έργα για τα έτη 2009-2010.

**Οι φορείς υλοποίησης που προβλέπονται για την υλοποίηση των δράσεων είναι οι υπηρεσίες του δήμου.**

Στο παράρτημα (Πίνακας 1) καταγράφονται οι δράσεις του ΕΠ ανά μέτρο και στόχο, με τον προϋπολογισμό της κάθε δράσης αθροιστικά για τα έτη 2009-2010.

### 2.1.3 Πηγές Χρηματοδότησης

Καταγράφονται στη συνέχεια οι πηγές χρηματοδότησης που περιλαμβάνονται στο ΕΠ του δήμου.

**Πίνακας 1**  
**Πηγές χρηματοδότησης**

A/A	ΠΕΡΙΓΡΑΦΗ
1	ΔΗΜΟΣ
2	Γ ΚΠΣ
3	Δ ΚΠΣ
4	Ε.Σ.Π.Α
5	ΘΗΣΕΑΣ
6	ΚτΠ
7	ΟΠΑΠ
8	ΣΑΤΑ
9	ΣΔΙΤ
10	ΤΑΧΥΔΡΟΜΙΚΟ ΤΑΜΙΕΥΤΗΡΙΟ
11	ΥΠΕΣΔΔΑ
12	ΥΠ.ΠΟΛΙΤΙΣΜΟΥ
13	Υ.ΠΕ.ΧΩ.Δ.Ε

ΠΗΓΗ: Επιχειρησιακό πρόγραμμα Δήμου Μεσσήνης

### 2.1.4 Λειτουργική έναντι διοικητικής δομής Δήμου

*Η λειτουργική δομή* χρησιμοποιείται από την οικονομική υπηρεσία για τον προσδιορισμό των δαπανών ανάλογα με τον προορισμό ή την υπηρεσία στην οποία καταλογίζεται η δαπάνη (κέντρα κόστους) και είναι η ακόλουθη

"ΚΩΔ. ΕΡΓΟΥ"	ΥΠΗΡΕΣΙΑ
00	Γενικές Υπηρεσίες
10	Οικονομικές και διοικητικές υπηρεσίες
20	Υπηρεσία καθαριότητας και
30	Υπηρεσία τεχνικών έργων

35	Υπηρεσία πρασίνου
40	Υπηρεσία πολεοδομίας
45	Υπηρεσία νεκροταφείων
50	Δημοτική Αστυνομία

*Η διοικητική δομή* αναφέρεται στη διάρθρωση του Δήμου σε Διευθύνσεις – Τμήματα – Γραφεία όπως προβλέπεται από τον ΟΕΥ του Δήμου. Το δημοτικό έργο στην πράξη υλοποιείται από τις διοικητικές υπηρεσίες, όπως καταγράφεται και στο ΕΠ. Η διασύνδεση και η αντιστοίχιση των δύο δομών είναι απαραίτητη για να είναι δυνατόν να αποτυπωθούν τα κόστη και ανά διοικητική μονάδα, όπως απαιτείται στο πλαίσιο ενός ορθολογικού προγραμματισμού.

Με βάση την υφιστάμενη λειτουργία του Δήμου και το θεσμικό πλαίσιο που κατανέμει τα κόστη στις παραπάνω υπηρεσίες, δεν είναι άμεσα εφικτή η πλήρης αντιστοίχιση της λειτουργικής με τη διοικητική διαίρεση διότι μια λειτουργική υπηρεσία κατανέμεται κατά κανόνα σε περισσότερες από μία διοικητικές μονάδες (Δ/νσεις), και αντίστροφα. Αυτή η ατέλεια δημιουργεί προβλήματα στον προγραμματισμό.

### **2.1.5 Τεχνικό πρόγραμμα**

Αποτελεί βασικό στοιχείο της λειτουργίας του δήμου και της επενδυτικής του δραστηριότητας. Στο πλαίσιο του παρόντος προγραμματισμού, το Τεχνικό Πρόγραμμα για τα έτη προγραμματισμού έχει ενσωματωθεί στο ΕΠ.

### **2.1.6 Οικονομική ανάλυση - Προϋπολογισμοί**

#### **2.1.6.1 Ο απολογισμός και ο προϋπολογισμός ως εργαλεία προγραμματισμού**

Τα έσοδα οριοθετούν προς τα πάνω τις δυνατότητες του Δήμου για την υλοποίηση δράσεων και έργων. Κατ' ακολουθία, τα έξοδα θα πρέπει να προσαρμοσθούν στα αναμενόμενα έσοδα. Υπάρχουν πηγές εσόδων που είναι δεδομένες ή ανελαστικές και άλλες, ιδίως για επενδύσεις και τεχνικά έργα, που αφήνουν περιθώρια διεκδίκησης ανάλογα με την οργάνωση και τη διοικητική του ικανότητα του Δήμου, την ωριμότητα διαφόρων δράσεων αλλά και τις ανάγκες του Δήμου. Οι απολογισμοί των εσόδων – εξόδων των προηγούμενων χρόνων προσδιορίζουν έναν μέσο όρο της λειτουργίας του Δήμου και την διαφαινόμενη τάση για το μέλλον, χωρίς αυτό να είναι

απόλυτα δεσμευτικό λόγω των πολλών αστάθμητων παραγόντων. Κατά κανόνα όμως, οι προϋπολογισμοί θα πρέπει να λαμβάνουν υπόψη τα απολογιστικά δεδομένα.

### 2.1.6.2 Επισκόπηση οικονομικών απολογισμών

Παρατίθενται στη συνέχεια ενδεικτικοί συνοπτικοί πίνακες εσόδων – εξόδων, απολογιστικοί και προϋπολογιστικοί, για την περίοδο 2008 - 2009 – 2010 .Στους προϋπολογισμούς – απολογισμούς των εξόδων περιλαμβάνεται και το τεχνικό πρόγραμμα του δήμου. Το τεχνικό πρόγραμμα που περιλαμβάνει κατά κανόνα προμήθειες, έργα και μελέτες, για λόγους απλοποίησης, μπορούμε να θεωρήσουμε ότι αντιστοιχεί στην ομάδα των εξόδων Επενδύσεις (ομάδα 7).Από τους πίνακες αυτούς προκύπτει ως βασικό συμπέρασμα ότι υπάρχουν σημαντικές αποκλίσεις μεταξύ προβλέψεων και απολογισμών. Το πρόβλημα αυτό είναι πιο κρίσιμο στον τομέα των επενδύσεων και των έργων, όπου οι αποκλίσεις προβλέψεων – απολογισμών στις επιχορηγήσεις για έργα είναι μεγαλύτερες απ’ ότι στις επιχορηγήσεις για λειτουργικές δαπάνες και αυτό δυσχεραίνει την υλοποίηση του δημοτικού προγράμματος που στηρίζεται κυρίως στα έργα.

Πίνακας 2

Προϋπολογισμός- Απολογισμός εσόδων 2008  
Δήμος Μεσσηνής

ΠΕΡΙΓΡΑΦ	ΠΡΟΥΠΟΛΟΓΙΣΜΟΣ	ΑΠΟΛΟΓΙΣΜΟΣ	ΑΠΟΚΛΙΣ	%ΑΠΟΚΛΙΣ
	ΒΕΒ/ΝΤΑ			
<b>ΤΑΚΤΙΚΑ ΕΣΟΔΑ</b>	<b>3.510.037,58</b>	<b>3.487.882,07</b>	<b>22.155,51</b>	<b>0,63</b>
ΕΡΟΣΟΔΟΙ ΑΠΟ ΑΚΙΝΗΤΗ ΠΕΡΙΟΥΣΙΑ	197.200,00	178.661,18	18.538,82	9,40
ΣΟΔΑ ΑΠΟ ΚΙΝΗΤΗ ΠΕΡΙΟΥΣΙΑ	61.800,00	102.953,80	-41.153,80	-66,56
ΣΟΔΑ ΑΠΟ ΑΝΤΑΠΟΔΟΤΙΚΑ ΤΕΛΗ ΚΑΙ ΔΙΚΑΙΩΜΑΤΑ	637.500,00	678.161,79	-40.661,79	-6,38
ΣΟΔΑ ΑΠΟ ΛΟΙΠΑ ΤΕΛΗ ΔΙΚΑΙΩΜΑΤΑ ΚΑΙ ΠΑΡΟΧΗ	304.674,24	228.779,92	75.894,32	24,91
ΚΥΡΟΙ ΚΑΙ ΕΙΣΦΟΡΕΣ	51.000,00	49.071,89	1.928,11	3,76
ΣΟΔΑ ΑΠΟ ΕΠΙΧΟΡΗΓΗΣΕΙΣ ΓΙΑ ΛΕΙΤΟΥΡΓΙΚΕΣ ΔΑΠΑΝΕΣ	2.181.863,34	2.153.488,35	28.374,99	1,30
ΟΙΠΑ ΤΑΚΤΙΚΑ ΕΣΟΔΑ	76.000,00	96.765,14	-20.765,14	-27,32
<b>ΕΚΤΑΚΤΑ ΕΣΟΔΑ</b>	<b>5.655.451,50</b>	<b>1.275.144,35</b>	<b>4.380.307,15</b>	<b>77,45</b>
ΣΟΔΑ ΑΠΟ ΕΚΠΟΙΗΣΗ ΚΙΝΗΤΗΣ ΚΑΙ ΑΚΙΝΗΤΗΣ ΠΕΡΙΟΥΣΙΑΣ	1.000,00	0	1.000,00	100,00
ΕΚΤΑΚΤΕΣ ΕΠΙΧΟΡΗΓΗΣΕΙΣ ΓΙΑ ΚΑΛΥΨΗ ΛΕΙΤΟΥΡΓΙΚΩΝ	349.219,00	362.672,02	-13.453,02	-3,85
ΕΠΙΧΟΡΗΓΗΣΕΙΣ ΓΙΑ ΕΠΕΝΔΥΣΕΙΣ	5.184.732,50	810.315,21	4.374.417,29	84,37
ΩΡΕΕΣ ΚΛΗΡΟΝΟΜΙΕΣ ΚΛΗΡΟΔΟΣΙΕΣ	0	0	0,00	
ΡΟΣΑΥΞΗΣΕΙΣ ΠΡΟΣΤΙΜΑ ΠΑΡΑΒΟΛΑ	75.500,00	98.687,12	-23.187,12	-30,71
ΟΙΠΑ ΕΚΤΑΚΤΑ ΕΣΟΔΑ	45.000,00	3.470,00	41.530,00	92,25
<b>ΣΟΔΑ ΠΑΡΕΛΘΟΝΤΩΝ ΟΙΚΟΝΟΜΙΚΩΝ ΕΤΩΝ (Π.Ο.Ε.)</b>	<b>316.586,30</b>	<b>246.699,20</b>	<b>69.887,10</b>	<b>22,08</b>
<b>ΟΥ ΒΕΒΑΙΩΝΟΝΤΑΙ ΓΙΑ ΠΡΩΤΗ ΦΟΡΑ</b>				
ΣΟΔΑ Π.Ο.Ε ΤΑΚΤΙΚΑ	315.315,90	245.428,80	69.887,10	22,16
ΣΟΔΑ Π.Ο.Ε ΕΚΤΑΚΤΑ	1.270,40	1.270,40	0,00	0,00
<b>ΙΣΠΡΑΞΕΙΣ ΑΠΟ ΔΑΝΕΙΑ ΚΑΙ ΑΠΑΙΤΗΣΕΙΣ ΑΠΟ Π.Ο.Ε</b>	<b>300.212,80</b>	<b>281.054,39</b>	<b>19.158,41</b>	<b>6,38</b>
ΙΣΠΡΑΞΕΙΣ ΑΠΟ ΔΑΝΕΙΑ	0,00	0,00	0,00	0,
ΙΣΠΡΑΚΤΕΑ ΥΠΟΛΟΙΠΑ ΑΠΟ ΒΕΒΑΙΩΘΕΝΤΑ ΕΣΟΔΑ ΚΑΤΑ ΤΑ				
ΑΡΕΛΘΟΝΤΑ ΕΤΗ	300.212,80	281.054,39	19.158,41	6,38
<b>ΙΣΠΡΑΞΕΙΣ ΥΠΕΡ Δ. ΜΟΣΙΟΥ ΚΑΙ ΤΡΙΤΩΝ ΚΑΙ</b>				
<b>ΠΙΣΤΡΟΦΕΣ ΧΡ. ΜΑΤΩΝ</b>	<b>693.830,00</b>	<b>652.954,42</b>	<b>40.875,58</b>	<b>5,89</b>
ΙΣΠΡΑΞΕΙΣ ΥΠΕΡ ΔΗΜΟΣΙΟΥ ΚΑΙ ΤΡΙΤΩΝ	673.130,00	631.848,38	41.281,62	6,13
ΠΙΣΤΡΟΦΕΣ ΧΡΗΜΑΤΩΝ	20.700,00	21.106,04	-406,04	-1,96
<b>Ρ. ΜΑΤΙΚΟ ΥΠΟΛΟΙΠΟ</b>	<b>1.826.629,89</b>	<b>1.810.994,68</b>	<b>15.635,21</b>	<b>0,86</b>
ΡΗΜΑΤΙΚΟ ΥΠΟΛΟΙΠΟ ΠΡΟΗΓΟΥΜΕΝΗΣ ΧΡΗΣΗΣ	1.826.629,89	1.810.994,68	15.635,21	0,86
<b>ΥΝΟΛΟ</b>	<b>12.302.748,07</b>	<b>7.754.729,11</b>	<b>4.548.018,96</b>	<b>36,97</b>

ΠΗΓΗ: Ίδια επεξεργασία στοιχείων του Επιχειρησιακού Προγράμματος



## Πίνακας 3

Προϋπολογισμός- Απολογισμός εσόδων 2009  
Δήμος Μεσσηνής

ΠΕΡΙΓΡΑΦ	ΠΡΟΥΠΟΛΟΓΙΣΜΟΣ	ΑΠΟΛΟΓΙΣΜΟΣ ΒΕΒ/ΝΤΑ	ΑΠΟΚΛΙΣ	%ΑΠΟΚΛΙΣ
<b>ΤΑΚΤΙΚΑ ΕΣΟΔΑ</b>	<b>4.251.387,43</b>	<b>3.888.251,25</b>	<b>363.136,18</b>	<b>8,54%</b>
ΠΡΟΣΟΔΟΙ ΑΠΟ ΑΚΙΝΗΤΗ ΠΕΡΙΟΥΣΙΑ	198.700,00	181.987,84	16.712,16	8,41%
ΣΟΔΑ ΑΠΟ ΚΙΝΗΤΗ ΠΕΡΙΟΥΣΙΑ	75.500,00	77.931,22	-2.431,22	-3,22%
ΣΟΔΑ ΑΠΟ ΑΝΤΑΠΟΔΟΤΙΚΑ ΤΕΛΗ ΚΑΙ ΔΙΚΑΙΩΜΑΤΑ	683.000,00	714.163,61	-31.163,61	-4,56%
ΣΟΔΑ ΑΠΟ ΛΟΙΠΑ ΤΕΛΗ ΔΙΚΑΙΩΜΑΤΑ ΚΑΙ ΠΑΡΟΧΗ	316.096,96	162.662,88	153.434,08	48,54%
ΧΟΡΟΙ ΚΑΙ ΕΙΣΦΟΡΕΣ	57.000,00	28.491,80	28.508,20	50,01%
ΣΟΔΑ ΑΠΟ ΕΠΙΧΟΡΗΓΗΣΕΙΣ ΓΙΑ ΛΕΙΤΟΥΡΓΙΚΕΣ ΔΑΠΑΝΕΣ	2.655.590,47	2.618.601,53	36.988,94	1,39%
ΛΟΙΠΑ ΤΑΚΤΙΚΑ ΕΣΟΔΑ	265.500,00	104.412,37	161.087,63	60,67%
<b>ΕΚΤΑΚΤΑ ΕΣΟΔΑ</b>	<b>6.145.547,17</b>	<b>2.482.028,20</b>	<b>3.663.518,97</b>	<b>59,61%</b>
ΣΟΔΑ ΑΠΟ ΕΚΠΟΙΗΣΗ ΚΙΝΗΤΗΣ ΚΑΙ ΑΚΙΝΗΤΗΣ	1.000,00	0,00	1.000,00	100,00%
ΕΚΤΑΚΤΕΣ ΕΠΙΧΟΡΗΓΗΣΕΙΣ ΓΙΑ ΚΑΛΥΨΗ ΛΕΙΤΟΥΡΓΙΚΩΝ	414.913,02	379.665,48	35.247,54	8,50%
ΕΠΙΧΟΡΗΓΗΣΕΙΣ ΓΙΑ ΕΠΕΝΔΥΣΕΙΣ	5.568.434,15	2.036.704,82	3.531.729,33	63,42%
ΩΡΕΕΣ ΚΛΗΡΟΝΟΜΙΕΣ ΚΛΗΡΟΔΟΣΙΕΣ	0,00	0,00	0,00	
ΠΡΟΣΑΥΞΗΣΕΙΣ ΠΡΟΣΤΙΜΑ ΠΑΡΑΒΟΛΑ	90.000,00	59.037,90	30.962,10	34,40%
ΛΟΙΠΑ ΕΚΤΑΚΤΑ ΕΣΟΔΑ	71.200,00	6.620,00	64.580,00	90,70%
<b>ΣΟΔΑ ΠΑΡΕΛΘΟΝΤΩΝ ΟΙΚΟΝΟΜΙΚΩΝ ΕΤΩΝ (Π.Ο.Ε.)</b>	<b>376.400,00</b>	<b>340.788,37</b>	<b>35.611,63</b>	<b>9,46%</b>
ΣΟΔΑ Π.Ο.Ε ΤΑΚΤΙΚΑ	376.400,00	340.788,37	35.611,63	9,46%
ΣΟΔΑ Π.Ο.Ε ΕΚΤΑΚΤΑ	0,00	0,00	0,00	0,00%
<b>ΕΣΠΡΑΞΕΙΣ ΑΠΟ ΔΑΝΕΙΑ ΚΑΙ ΑΠΑΙΤΗΣΕΙΣ ΑΠΟ Π.Ο.Ε</b>	<b>280.500,00</b>	<b>264.832,64</b>	<b>15.667,36</b>	<b>5,59%</b>
ΕΣΠΡΑΞΕΙΣ ΑΠΟ ΔΑΝΕΙΑ	0,00	0,00	0,00	0,00%
ΕΣΠΡΑΚΤΕΑ ΥΠΟΛΟΙΠΑ ΑΠΟ ΒΕΒΑΙΩΘΕΝΤΑ ΕΣΟΔΑ ΚΑΤΑ	280.500,00	264.832,64	15.667,36	5,59%
<b>ΕΣΠΡΑΞΕΙΣ ΥΠΕΡ Δ ΜΟΣΙΟΥ ΚΑΙ ΤΡΙΤΩΝ ΚΑΙ</b>	<b>894.874,54</b>	<b>723.502,55</b>	<b>171.371,99</b>	<b>19,15%</b>
ΕΣΠΡΑΞΕΙΣ ΥΠΕΡ ΔΗΜΟΣΙΟΥ ΚΑΙ ΤΡΙΤΩΝ	878.874,54	712.581,28	166.293,26	18,92%
ΕΠΙΣΤΡΟΦΕΣ ΧΡΗΜΑΤΩΝ	16.000,00	10.921,27	5.078,73	31,74%
<b>ΕΡΓΑΤΙΚΟ ΥΠΟΛΟΙΠΟ</b>	<b>2.542.161,60</b>	<b>2.507.049,08</b>	<b>35.112,52</b>	<b>1,38%</b>
ΕΡΓΑΤΙΚΟ ΥΠΟΛΟΙΠΟ ΠΡΟΗΓΟΥΜΕΝΗΣ ΧΡΗΣΗΣ	2.542.161,60	2.507.049,08	35.112,52	1,38%
<b>ΣΥΝΟΛΟ</b>	<b>14.490.870,74</b>	<b>10.206.452,09</b>	<b>4.284.418,65</b>	<b>29,57%</b>

ΗΓΗ: Ίδια επεξεργασία στοιχείων του Επιχειρησιακού Προγράμματος

## ΣΧΟΛΙΑ ΕΠΙ ΤΩΝ ΠΡΟΥΠΟΛΟΓΙΣΜΩΝ –ΑΠΟΛΟΓΙΣΜΩΝ

### ΠΡΟΥΠΟΛΟΓΙΣΜΟΙ –ΑΠΟΛΟΓΙΣΜΟΙ ΕΣΟΔΩΝ

Η προσεκτική μελέτη των προϋπολογιστικών στοιχείων και των απολογιστικών (βεβαιωθέντων) στοιχείων των εσόδων για τα έτη 2008 και 2009 μας οδηγεί σε σημαντικά συμπεράσματα αναφορικά με τις πηγές προέλευσης, την ικανότητα προϋπολογισμού και συγκέντρωσης των εσόδων Πιο συγκεκριμένα:

#### **ΕΤΟΣ 2008 :**

- Το 2008 οι συνολικές αποκλίσεις προϋπολογισμού εσόδων και βεβαιωθέντων εσόδων ήταν σημαντικές και ίσες με 36,97%
- Τα τακτικά έσοδα έχουν πολύ μικρή απόκλιση από τα βεβαιωθέντα, γεγονός που δείχνει ότι μπορούν με αρκετή βεβαιότητα να υπολογιστούν .
- Τα έκτακτα έσοδα παρουσιάζουν πολύ μεγάλη απόκλιση από τα βεβαιωθέντα, της τάξεως του 77,45% και ουσιαστικά σε αυτή την απόκλιση οφείλεται η απόκλιση που εντοπίσαμε στα προϋπολογιστικά και απολογιστικά δεδομένα των εσόδων.
- Η απόκλιση στα έκτακτα έσοδα εντοπίζεται κυρίως στην κατηγορία με τίτλο «Επιχορηγήσεις για Επενδύσεις» και είναι 4.374.882,29 € ή 84,37%. Καθώς στην συγκεκριμένη κατηγορία προέρχονται πόροι για έργα που εντάσσονται στο τεχνικό πρόγραμμα του Δήμου διαφαίνεται από αυτή την απόκλιση ότι είναι πολύ δύσκολο να υλοποιηθεί ο προγραμματισμός των έργων που είχε βασιστεί σε αυτές τις χρηματοδοτήσεις.
- Ο προϋπολογισμός των υπόλοιπων κατηγοριών εσόδων καθώς και του χρηματικού υπολοίπου δεν παρουσιάζει μεγάλη απόκλιση.
- Το χρηματικό υπόλοιπο που διατηρεί ο Δήμος είναι αναλογικά μεγάλο σε σύγκριση με το ύψος των απολογιστικών στοιχείων, καθώς σε σύνολο βεβαιωθέντων εσόδων 7.754.729,11 € το χρηματικό υπόλοιπο αντιστοιχεί στο 23,4% δηλαδή 1.810.994,68€.

## ΕΤΟΣ 2009 :

- Η συνολική απόκλιση προϋπολογισμού εσόδων και βεβαιωθέντων εσόδων το 2009 ήταν μικρότερη από την προηγούμενη χρονιά ωστόσο και αυτή τη χρονιά μπορεί να θεωρηθούν μεγάλη καθώς ήταν ίση με 29,57%
- Τα τακτικά έσοδα έχουν μικρή απόκλιση από τα βεβαιωθέντα και κυρίως εντοπίζονται στην απόκλιση των εσόδων από λοιπά τέλη, δικαιώματα και παροχή υπηρεσιών.
- Τα έκτακτα έσοδα παρουσιάζουν πολύ μεγάλη απόκλιση από τα βεβαιωθέντα ίση με 59,61% και το 2009 και ουσιαστικά το μεγάλο μέρος της απόκλισης εντοπίζεται σε αυτή την κατηγορία.
- Η απόκλιση στα έκτακτα έσοδα εντοπίζεται επίσης κυρίως στις «Επιχορηγήσεις για Επενδύσεις» όπου η απόκλιση φτάνει τα 3.531.729,33 €. Συνεπώς και το 2009 τα έσοδα που είχαν προϋπολογιστεί να εισπραχτούν από πηγές χρηματοδότησης για την υλοποίηση έργων ήταν πολύ μικρότερα από τα αναμενόμενα το οποίο αποδεικνύει δυσκολίες ή αδυναμία στην υλοποίηση του προγράμματος του Δήμου και την εκτέλεση σημαντικών έργων.
- Ο προϋπολογισμός των υπόλοιπων κατηγοριών εσόδων καθώς και του χρηματικού υπολοίπου δεν παρουσιάζει μεγάλη απόκλιση.
- Ωστόσο και το 2009 το χρηματικό υπόλοιπο που διατηρεί ο Δήμος είναι αναλογικά πολύ μεγάλο. Καθώς το χρηματικό υπόλοιπο του 2009 ισοδυναμεί με τη διαφορά των εισπραχθέντων της προηγούμενης χρονιάς (2008) με τα πληρωθέντα του 2008, και είναι ίσο περίπου με 2,5 εκ. ευρώ, γίνεται σαφές ότι υπήρχαν αρκετά χρήματα σαν υπόλοιπο και μέσω καλύτερου προγραμματισμού, κάποιο μέρος τους θα μπορούσε ενδεχομένως να διατεθεί για να υλοποιηθούν περισσότερα έργα .

ΠΡΟΫΠΟΛΟΓΙΣΜΟΙ – ΑΠΟΛΟΓΙΣΜΟΙ ΕΞΟΔΩΝ

Έτος 2008

Πίνακας 4

Προϋπολογισμός- Απολογισμός εξοδων 2008  
Δήμος Μεσσηνής

ΠΕΡΙΓΡΑΦΗ	Προϋπολογισμός	Απολογισμός Εν/ντα	Απόκλιση	% Απόκλιση
<b>ΕΞΟΔΑ ΧΡ Σ Σ</b>	<b>4.006.170,76</b>	<b>3.773.464,25</b>	<b>232.706,51</b>	<b>5,81%</b>
ΑΜΟΙΒΕΣ ΚΑΙ ΕΞΟΔΑ ΠΡΟΣΩΠΙΚΟΥ	1.925.459,00	1.870.950,37	54.508,63	2,83%
ΑΜΟΙΒΕΣ ΑΙΡΕΤΩΝ ΚΑΙ ΤΡΙΤΩΝ	323.656,11	285.934,46	37.721,65	11,65%
ΠΑΡΟΧΕΣ ΤΡΙΤΩΝ	377.543,00	284.820,38	92.722,62	24,56%
ΦΟΡΟΙ-ΤΕΛΗ	6.800,00	4.403,48	2.396,52	35,24%
ΛΟΙΠΑ ΓΕΝΙΚΑ ΕΞΟΔΑ	97.527,24	105.547,98	-8.020,74	-8,22%
ΠΛ Ρ ΩΜΕΣ ΓΙΑ Τ Ν ΕΞΥΠ Ρ ΕΤ Σ ΔΗΜΟΣΙΑΣ ΠΙΣΤΗΣ	1.385,18	629,74	755,44	54,54%
ΔΑΠΑΝΕΣ ΠΡΟΜΗΘΕΙΑΣ ΑΝΑΛΩΣΙΜΩΝ	260.223,00	191.886,14	68.336,86	26,26%
ΠΛΗΡΩΜΕΣ ΓΙΑ ΜΕΤΑΒΙΒΑΣΕΙΣ ΕΙΣΟΔΗΜΑΤΩΝ ΣΕ ΤΡΙΤΟΥΣ ΠΑΡΑΧΩΡΗΣΕΙΣ-ΠΑΡΟΧΕΣ- ΕΠΙΧΟΡΗΓΗΣΕΙΣ-ΕΠΙΔΟΤΗΣΕΙΣ-ΔΩΡΕΕΣ	1.005.577,23	1.021.739,89	-16.162,66	-1,61%
ΛΟΙΠΑ ΕΞΟΔΑ	8.000,00	7.551,81	448,19	5,60%
<b>ΕΠΕΝΔΥΣΕΙΣ</b>	<b>7.071.605,71</b>	<b>1.945.033,10</b>	<b>5.126.572,61</b>	<b>72,50%</b>
ΑΓΟΡΕΣ ΚΤΙΡΙΩΝ ΤΕΧΝΙΚΩΝ ΕΡΓΩΝ ΚΑΙ ΠΡΟΜΗΘΕΙΕΣ ΠΑΓΙΩΝ	645.111,00	86.586,93	558.524,07	86,58%
ΕΡΓΑ	5.663.812,71	1.550.273,39	4.113.539,32	72,63%
ΜΕΛΕΤΕΣ, ΕΡΕΥΝΕΣ, ΠΕΙΡΑΜΑΤΙΚΕΣ ΕΡΓΑΣΙΕΣ ΚΑΙ ΕΙΔΙΚΕΣ ΔΑΠΑΝΕΣ	762.682,00	308.172,78	454.509,22	59,59%
ΔΩΡΕΕΣ ΚΛΗΡΟΝΟΜΙΕΣ ΚΛΗΡΟΔΟΣΙΕΣ	0,00	0,00	0,00	0,00%
<b>ΠΛ Ρ ΩΜΕΣ ΠΟΕ, ΑΠΟΔΟΣΕΙΣ ΚΑΙ ΠΡΟΒΛΕΨΕΙΣ</b>	<b>1.121.125,70</b>	<b>1.061.049,44</b>	<b>60.076,26</b>	<b>5,36%</b>
ΠΛΗΡΩΜΕΣ ΥΠΟΧΡΕΩΣΕΩΝ (Π.Ο.Ε.)	440.995,70	355.665,69	85.330,01	19,35%
ΑΠΟΔΟΣΕΙΣ	680.130,00	705.383,75	-25.253,75	-3,71%
ΠΡΟΒΛΕΨΕΙΣ ΜΗ ΕΙΣΠΡΑΞΗΣ	0,00	0,00	0,00	
<b>ΑΠΟΘΕΜΑΤΙΚΟ</b>	<b>103.845,90</b>	<b>0,00</b>	<b>103.845,90</b>	<b>100,00%</b>
ΑΠΟΘΕΜΑΤΙΚΟ	103.845,90	0,00	103.845,90	100,00%
<b>ΣΥΝΟΛΟ</b>	<b>12.302.748,07</b>	<b>6.779.546,79</b>	<b>5.523.201,28</b>	<b>44,89%</b>

ΠΗΓΗ: Ίδια επεξεργασία στοιχείων του Επιχειρησιακού Προγράμματος

## Πίνακας 5

Προϋπολογισμός- Απολογισμός εξόδων 2009  
Δήμος Μεσσηνής

ΠΕΡΙΓΡΑΦΗ	ΠΡΟΫΠΟΛΟΓΙΣΜΟΣ	ΑΠΟΛΟΓΙΣΜΟΣ	ΑΠΟΚΛΙΣ	%ΑΠΟΚΛΙΣ
	ΕΝ/ΤΑ			
<b>ΕΞΟΔΑ ΧΡ Σ Σ</b>	<b>5.034.857,82</b>	<b>3.985.651,88</b>	<b>1.049.205,94</b>	<b>20,84%</b>
ΑΜΟΙΒΕΣ ΚΑΙ ΕΞΟΔΑ ΠΡΟΣΩΠΙΚΟΥ	2.195.955,00	1.934.697,96	261.257,04	11,90%
ΑΜΟΙΒΕΣ ΑΙΡΕΤΩΝ ΚΑΙ ΤΡΙΤΩΝ	441.829,50	303.244,27	1.631.453,69	84,33%
ΠΑΡΟΧΕΣ ΤΡΙΤΩΝ	591.993,00	420.497,76	171.495,24	28,97%
ΦΟΡΟΙ-ΤΕΛΗ	8.700,00	4.889,48	3.810,52	43,80%
ΛΟΙΠΑ ΓΕΝΙΚΑ ΕΞΟΔΑ	191.965,22	107.518,81	84.446,41	43,99%
ΠΛΗΡΩΜΕΣ ΓΙΑ ΤΗΝ ΕΞΥΠΗΡΕΤΗΣΗ ΔΗΜΟΣΙΑΣ ΠΙΣΤΗΣ	187.000,00	171.130,32	15.869,68	8,49%
ΔΑΠΑΝΕΣ ΠΡΟΜΗΘΕΙΑΣ ΑΝΑΛΩΣΙΜΩΝ	325.260,00	181.730,39	143.529,61	44,13%
ΠΛΗΡΩΜΕΣ ΓΙΑ ΜΕΤΑΒΙΒΑΣΕΙΣ ΕΙΣΟΔΗΜΑΤΩΝ ΣΕ ΤΡΙΤΟΥΣ ΠΑΡΑΧΩΡΗΣΕΙΣ-ΠΑΡΟΧΕΣ-ΕΠΙΧΟΡΗΓΗΣΕΙΣ-ΕΠΙΔΟΤΗΣΕΙΣ-ΔΩΡΕΕΣ	1.092.155,10	861.942,89	230.212,21	21,08%
ΛΟΙΠΑ ΕΞΟΔΑ	0,00	0,00	0,00	
<b>ΕΠΕΝΔΥΣΕΙΣ</b>	<b>7.484.683,70</b>	<b>1.803.253,84</b>	<b>5.681.429,86</b>	<b>75,91%</b>
ΑΓΟΡΕΣ ΚΤΙΡΙΩΝ ΤΕΧΝΙΚΩΝ ΕΡΓΩΝ ΚΑΙ ΠΡΟΜΗΘΕΙΕΣ ΠΑΓΙΩΝ	404.000,00	244.641,32	159.358,68	39,45%
ΕΡΓΑ	6.324.496,26	1.275.135,44	5.049.360,82	79,84%
ΜΕΛΕΤΕΣ, ΕΡΕΥΝΕΣ, ΠΕΙΡΑΜΑΤΙΚΕΣ ΕΡΓΑΣΙΕΣ ΚΑΙ ΕΙΔΙΚΕΣ ΔΑΠΑΝΕΣ	756.187,44	283.477,08	472.710,36	62,51%
ΔΩΡΕΕΣ ΚΛΗΡΟΝΟΜΙΕΣ ΚΛΗΡΟΔΟΣΙΕΣ	0	0	0,00	0,00%
<b>ΕΞΟΔΑ ΧΡΗΣΗΣ</b>	<b>1.607.937,66</b>	<b>1.199.177,90</b>	<b>408.759,76</b>	<b>25,42%</b>
ΠΛΗΡΩΜΕΣ ΥΠΟΧΡΕΩΣΕΩΝ (Π.Ο.Ε.)	711.563,12	516.172,62	195.390,50	27,46%
ΑΠΟΔΟΣΕΙΣ	886.374,54	683.005,28	203.369,26	22,94%
ΠΡΟΒΛΕΨΕΙΣ ΜΗ ΕΙΣΠΡΑΞΗΣ	10.000,00	0,00	10.000,00	100,00%
<b>ΑΠΟΘΕΜΑΤΙΚΟ</b>	<b>363.391,56</b>	<b>0,00</b>	<b>363.391,56</b>	
ΑΠΟΘΕΜΑΤΙΚΟ	363.391,56		363.391,56	100,00%
<b>ΣΥΝΟΛΟ</b>	<b>14.490.870,74</b>	<b>6.988.083,62</b>	<b>7.502.787,12</b>	<b>51,78%</b>

ΠΗΓΗ: Ίδια επεξεργασία στοιχείων του Επιχειρησιακού Προγράμματος

Η εξέταση των προϋπολογιστικών στοιχείων και των απολογιστικών (ενταλθέντων) στοιχείων των εξόδων για τα έτη 2008 και 2009 μας οδηγεί σε σημαντικά συμπεράσματα αναφορικά με τις δαπάνες που πραγματοποιήθηκαν, την ικανότητα εκτέλεσης έργων και την αποτελεσματικότητα του προϋπολογισμού. Πιο συγκεκριμένα

#### ΕΤΟΣ 2008 :

- Ο προϋπολογισμός και απολογισμός του έτους παρουσιάζουν απόκλιση σημαντική ίση με 44,89%
- Η μεγαλύτερη απόκλιση εντοπίζεται στην κατηγορία των επενδύσεων, το οποίο έχει ήδη διαφανεί από την ανάλυση των αποκλίσεων των εσόδων καθώς δεν υπήρξε κατά τη διάρκεια του έτους η συγκέντρωση των πόρων που είχαν προϋπολογιστεί.
- Μέσα στην κατηγορία των επενδύσεων παρατηρούμε τη μεγαλύτερη απόκλιση σε απόλυτες τιμές στην υποκατηγορία 73 με τίτλο «Έργα».Πιο συγκεκριμένα ένω είχαν προγραμματιστεί δαπάνες ύψους 5.663.812,17€ τελικά υλοποιήθηκαν έργα κόστους μόλις 1.550.273,39.
- Στον απολογισμό του έτους δεν υπήρχε διαθέσιμο ποσό στο αποθεματικό, ενώ είχε προϋπολογιστεί.

#### ΕΤΟΣ 2009 :

- Ο προϋπολογισμός και απολογισμός του έτους παρουσιάζουν ακόμα μεγαλύτερη απόκλιση από το προηγούμενο έτος ίση με 51,81%.
- Η μεγαλύτερη απόκλιση εντοπίζεται στην κατηγορία των επενδύσεων και είναι ίση με 75,91% ή 5.681429,86€ , γεγονός που δείχνει ότι σημαντικό μέρος του προγραμματισμού του Δήμου δεν ήταν δυνατό να πραγματοποιηθεί.
- Σχεδόν το σύνολο της απόκλισης στην κατηγορία «Επενδύσεις» εντοπίζεται στην υποκατηγορία 73 με τίτλο « Έργα» που με σαφήνεια δηλώνει τις αποκλίσεις των έργων που είχαν προγραμματιστεί και τελικά αυτών δεν υλοποιήθηκαν
- Στον απολογισμό του έτους δεν υπήρχε διαθέσιμο ποσό στο αποθεματικό, ενώ είχε προϋπολογιστεί.

Πίνακας 6

Προϋπολογισμός εσόδων 2010				
ΠΕΡΙΓΡΑΦ	Δήμος Μεσσηνίας			
	ΠΡΟΥΠΟΛΟΓΙΣΜΟΣ 2009	ΠΡΟΥΠΟΛΟΓΙΣΜΟΣ 2010	ΑΠΟΚΛΙΣ	%ΑΠΟΚΛΙΣ
<b>ΤΑΚΤΙΚΑ ΕΣΟΔΑ</b>	<b>4.251.387,43</b>	<b>4.011.904,00</b>	<b>-239.483,43</b>	<b>-5,63%</b>
<b>ΤΡΟΣΟΔΟΙ ΑΠΟ ΑΚΙΝΗΤΗ ΠΕΡΙΟΥΣΙΑ</b>	<b>198.700,00</b>	<b>210.200,00</b>	<b>11.500,00</b>	<b>5,79%</b>
ΕΣΟΔΑ ΑΠΟ ΚΙΝΗΤΗ ΠΕΡΙΟΥΣΙΑ	75.500,00	79.200,00	3.700,00	4,90%
ΕΣΟΔΑ ΑΠΟ ΑΝΤΑΠΟΔΟΤΙΚΑ ΤΕΛΗ ΚΑΙ	683.000,00	713.000,00	30.000,00	4,39%
ΕΣΟΔΑ ΑΠΟ ΛΟΙΠΑ ΤΕΛΗ ΔΙΚΑΙΩΜΑΤΑ ΚΑΙ	316.096,96	226.900,00	-89.196,96	-28,22%
ΔΟΡΟΙ ΚΑΙ ΕΙΣΦΟΡΕΣ	57.000,00	57.000,00	0,00	0,00%
ΕΣΟΔΑ ΑΠΟ ΕΠΙΧΟΡΗΓΗΣΕΙΣ ΓΙΑ	2.655.590,47	2.654.104,00	-1.486,47	-0,06%
ΛΟΙΠΑ ΤΑΚΤΙΚΑ ΕΣΟΔΑ	265.500,00	71.500,00	-194.000,00	-73,07%
ΕΚΤΑΚΤΑ ΕΣΟΔΑ	6.145.547,17	5.394.877,69	-750.669,48	-12,21%
<b>ΕΣΟΔΑ ΑΠΟ ΕΚΠΟΙΗΣΗ ΚΙΝΗΤΗΣ ΚΑΙ</b>	<b>1.000,00</b>	<b>1.000,00</b>	<b>0,00</b>	<b>0,00%</b>
ΕΚΤΑΚΤΕΣ ΕΠΙΧΟΡΗΓΗΣΕΙΣ ΓΙΑ ΚΑΛΥΨΗ	414.913,02	301.560,00	-113.353,02	-27,32%
ΕΠΙΧΟΡΗΓΗΣΕΙΣ ΓΙΑ ΕΠΕΝΔΥΣΕΙΣ	5.568.434,15	4.975.117,69	-593.316,46	-10,65%
ΩΡΕΕΣ ΚΛΗΡΟΝΟΜΙΕΣ ΚΛΗΡΟΔΟΣΙΕΣ	0,00	0,00	0,00	
ΠΡΟΣΔΥΣΕΙΣ ΠΡΟΣΤΙΜΑ ΠΑΡΑΒΟΛΑ	90.000,00	68.000,00	-22.000,00	-24,44%
ΛΟΙΠΑ ΕΚΤΑΚΤΑ ΕΣΟΔΑ	71.200,00	49.200,00	-22.000,00	-30,90%
<b>ΕΣΟΔΑ ΠΑΡΕΛΘΟΝΤΩΝ ΟΙΚΟΝΟΜΙΚΩΝ</b>	<b>376.400,00</b>	<b>356.090,00</b>	<b>-20.310,00</b>	<b>-5,40%</b>
ΕΣΟΔΑ Π.Ο.Ε ΤΑΚΤΙΚΑ	376.400,00	356.090,00	-20.310,00	-5,40%
ΕΣΟΔΑ Π.Ο.Ε ΕΚΤΑΚΤΑ	0,00	0,00	0,00	
<b>ΕΙΣΠΡΑΞΕΙΣ ΑΠΟ ΔΑΝΕΙΑ ΚΑΙ</b>	<b>280.500,00</b>	<b>236.834,31</b>	<b>-43.665,69</b>	<b>-15,57%</b>
ΕΙΣΠΡΑΞΕΙΣ ΑΠΟ ΔΑΝΕΙΑ	0,00	0,00	0,00	
ΕΙΣΠΡΑΚΤΕΑ ΥΠΟΛΟΙΠΑ ΑΠΟ ΒΕΒΑΙΩΘΕΝΤΑ	280.500,00	236.834,31	-43.665,69	-15,57%
<b>ΕΙΣΠΡΑΞΕΙΣ ΥΠΕΡ Δ Μ ΟΣΙΟΥ ΚΑΙ</b>	<b>894.874,54</b>	<b>803.500,00</b>	<b>-91.374,54</b>	<b>-10,21%</b>
ΕΙΣΠΡΑΞΕΙΣ ΥΠΕΡ ΔΗΜΟΣΙΟΥ ΚΑΙ ΤΡΙΤΩΝ	878.874,54	784.500,00	-94.374,54	-10,74%
ΕΠΙΣΤΡΟΦΕΣ ΧΡΗΜΑΤΩΝ	16.000,00	19.000,00	3.000,00	18,75%
<b>ΕΡΜΑΤΙΚΟ ΥΠΟΛΟΙΠΟ</b>	<b>2.542.161,60</b>	<b>3.297.103,00</b>	<b>754.941,40</b>	<b>29,70%</b>
ΕΡΜΑΤΙΚΟ ΥΠΟΛΟΙΠΟ ΠΡΟΗΓΟΥΜΕΝΗΣ	2.542.161,60	3.297.103,00	754.941,40	29,70%
<b>ΣΥΝΟΛΟ</b>	<b>14.490.870,74</b>	<b>14.100.309,00</b>	<b>-390.561,74</b>	<b>-2,70%</b>

ΠΗΓΗ: Ίδια επεξεργασία στοιχείων του Επιχειρησιακού Προγράμματος

#### Προϋπολογισμός εσόδων 2010:

- Ο προϋπολογισμός των εσόδων του 2010 δεν παρουσιάζει μεγάλη απόκλιση από τον προϋπολογισμό του 2009, γεγονός που δείχνει ότι ο προϋπολογισμός του προηγούμενου έτους χρησιμοποιείται ως βάση για να διαμορφωθεί ο προϋπολογισμός του επόμενου έτους.
- Ωστόσο ο προϋπολογισμός του 2010 είναι μειωμένος σε σχέση με το 2009 και η μεγαλύτερη μείωση προέρχεται από το μικρότερο ποσό που έχει προϋπολογιστεί στον ΚΑ 13 «Επιχορηγήσεις για Επενδύσεις»

Πίνακας 7

ΠΕΡΙΓΡΑΦ ΕΞΟΔΟΥ	ΠΡΟΥΠΟΛΟΓΙΣΜΟΣ ΕΞΟΔΩΝ 2010			
	2010	2009	ΑΠΟΚΛΙΣ	%
<b>ΕΞΟΔΑ ΧΡ Σ Σ</b>	<b>4.816.479,45</b>	<b>5.034.857,82</b>	<b>-218.378,37</b>	<b>-4,34%</b>
ΑΜΟΙΒΕΣ ΚΑΙ ΕΞΟΔΑ ΠΡΟΣΩΠΙΚΟΥ	2.277.320,00	2.195.955,00	81.365,00	3,71%
ΑΜΟΙΒΕΣ ΑΙΡΕΤΩΝ ΚΑΙ ΤΡΙΤΩΝ	406.772,00	441.829,50	-35.057,50	-7,93%
ΠΑΡΟΧΕΣ ΤΡΙΤΩΝ	405.450,00	591.993,00	-186.543,00	-31,51%
ΦΟΡΟΙ-ΤΕΛΗ	8.700,00	8.700,00	0,00	0,00%
ΛΟΙΠΑ ΓΕΝΙΚΑ ΕΞΟΔΑ	187.790,00	191.965,22	-4.175,22	-2,17%
<b>ΠΛ Ρ ΩΜΕΣ ΓΙΑ Τ Ν ΕΞΥΠ Ρ ΕΤ Σ Δ Μ Ο ΣΙΑΣ</b>				
ΠΙΣΤΗΣ	141.000,00	187.000,00	-46.000,00	-24,60%
ΔΑΠΑΝΕΣ ΠΡΟΜΗΘΕΙΑΣ ΑΝΑΛΩΣΙΜΩΝ	306.419,45	325.260,00	-18.840,55	-5,79%
<b>ΠΛ Ρ ΩΜΕΣ ΓΙΑ ΜΕΤΑΒΙΒΑΣΕΙΣ ΕΙΣΟΔ ΜΑ ΤΩΝ ΣΕ</b>				
ΤΡΙΤΟΥΣ ΠΑΡΑΧΩΡΗΣΕΙΣ-ΠΑΡΟΧΕΣ-				
ΕΠΙΧΟΡΗΓΗΣΕΙΣ-ΕΠΙΔΟΤΗΣΕΙΣ-ΔΩΡΕΕΣ	1.083.028,00	1.092.155,10	-9.127,10	-0,84%
ΛΟΙΠΑ ΕΞΟΔΑ	0,00	0,00	0,00	
<b>ΕΠΕΝΔΥΣΕΙΣ</b>	<b>8.038.075,55</b>	<b>7.484.683,70</b>	<b>553.391,85</b>	<b>7,39%</b>
ΑΓΟΡΕΣ ΚΤΙΡΙΩΝ ΤΕΧΝΙΚΩΝ ΕΡΓΩΝ ΚΑΙ				
ΠΡΟΜΗΘΕΙΕΣ ΠΑΓΙΩΝ	437.260,00	404.000,00	33.260,00	8,23%
ΕΡΓΑ	6.873.295,55	6.324.496,26	548.799,29	8,68%
ΜΕΛΕΤΕΣ, ΕΡΕΥΝΕΣ, ΠΕΙΡΑΜΑΤΙΚΕΣ ΕΡΓΑΣΙΕΣ ΚΑΙ				
ΕΙΔΙΚΕΣ ΔΑΠΑΝΕΣ	727.520,00	756.187,44	-28.667,44	-3,79%
ΔΩΡΕΕΣ ΚΛΗΡΟΝΟΜΙΕΣ ΚΛΗΡΟΔΟΣΙΕΣ	0,00	0,00	0,00	
<b>ΠΛ Ρ ΩΜΕΣ ΠΟΕ, ΑΠΟΔΟΣΕΙΣ ΚΑΙ ΠΡΟΒΛΕΨΕΙΣ</b>	<b>1.198.270,00</b>	<b>1.607.937,66</b>	<b>-409.667,66</b>	<b>-25,48%</b>
ΠΛΗΡΩΜΕΣ ΥΠΟΧΡΕΩΣΕΩΝ (Π.Ο.Ε.)	378.770,00	711.563,12	-332.793,12	-46,77%
ΑΠΟΔΟΣΕΙΣ	799.500,00	886.374,54	-86.874,54	-9,80%
ΠΡΟΒΛΕΨΕΙΣ ΜΗ ΕΙΣΠΡΑΞΗΣ	20.000,00	10.000,00	10.000,00	100,00%
<b>ΑΠΟΘΕΜΑΤΙΚΟ</b>	<b>47.484,00</b>	<b>363.391,56</b>	<b>-315.907,56</b>	<b>-86,93%</b>
ΑΠΟΘΕΜΑΤΙΚΟ	47.484,00	363.391,56	-315.907,56	-86,93%
<b>ΣΥΝΟΛΑ</b>	<b>14.100.309,00</b>	<b>14.490.870,74</b>	<b>-390.561,74</b>	<b>-2,70%</b>

ΠΗΓΗ: Ίδια επεξεργασία στοιχείων του Επιχειρησιακού Προγράμματος

#### Προϋπολογισμός εξόδων 2010:

- Ο προϋπολογισμός εξόδων του 2010 δεν παρουσιάζει μεγάλη απόκλιση από τον προϋπολογισμό εξόδων του 2009, γεγονός που δείχνει ότι ο προϋπολογισμός του προηγούμενου έτους χρησιμοποιείται ως βάση για να διαμορφωθεί ο προϋπολογισμός του επόμενου έτους.
- Ωστόσο ο προϋπολογισμός του 2010 είναι μειωμένος σε σχέση με το 2009 και η μεγαλύτερη μείωση (απόλυτες τιμές) προέρχεται από το μικρότερο ποσό που έχει προϋπολογιστεί στον ΚΑ 7 «Επενδύσεις»
- Μείωση του προϋπολογισμού εξόδων για το 2010 σε σχέση με το 2009 υπάρχει και στη κατηγορία 8 «Πληρωμές ΠΟΕ, αποδόσεις και προβλέψεις»



- Επίσης το αποθεματικό που προϋπολογίζετε είναι σημαντικά μειωμένο (86,93%) σε σχέση με το 2009

### **2.1.7 Προγραμματισμός των δράσεων του Δήμου**

Ο προγραμματισμός των δράσεων προϋποθέτει:

1. Την ιεράρχηση των δράσεων κατά σειρά προτεραιότητας (σημαντικότητας) και την πρόκριση για προγραμματισμό των δράσεων Α προτεραιότητας
2. Τη σύνταξη τεχνικών δελτίων για τις προκρινόμενες δράσεις, με στοιχεία για
  - το κόστος
  - την πηγή χρηματοδότησης
  - το χρονοδιάγραμμα υλοποίησης
  - τον φορέα υλοποίησης από πλευράς δήμου
  - την περιγραφή του φυσικού αντικείμενου
  - τη σκοπιμότητα
  - τους ωφελούμενους
  - λοιπές πληροφορίες (νέο / συνεχιζόμενο έργο, κλπ.)
3. Το συνολικό κόστος (εκτιμώμενο) υλοποίησης των προκρινόμενων δράσεων ανά έτος
4. Τα συνολικά εκτιμώμενα έσοδα ανά έτος ανά πηγή χρηματοδότησης
5. Την αντιστοίχιση συνολικού κόστους δράσεων και συνολικών εσόδων ανά έτος
6. Τη σύνταξη χρηματοδοτικών πινάκων (ανά κατηγορία δράσεων, κόστος και πηγή χρηματοδότησης)

Τέλος, ο πλήρης προγραμματισμός της δράσης του δήμου (όχι μόνο των επενδυτικών δράσεων αλλά και των διοικητικών του λειτουργιών) προϋποθέτει, σύμφωνα με το θεσμικό πλαίσιο, τη σύνταξη Ετήσιου Προγράμματος Δράσης (ΕΠΔ) για κάθε έτος εφαρμογής του ΕΠ. Το ΕΠΔ προσδιορίζει ανά διοικητική διαίρεση του δήμου

(διευθύνσεις), όχι μόνο τα έσοδα και τις δαπάνες της διεύθυνσης αλλά και την περιγραφή και ποσοτικοποίηση των λειτουργιών της διεύθυνσης. Σκοπός της σύνταξης των ΕΠΔ για τους δήμους είναι η κωδικοποίηση και παρουσίαση των λειτουργιών τους με τέτοιο τρόπο που να καθιστά δυνατή την κοστολόγηση και αξιολόγηση των λειτουργιών της κάθε διεύθυνσης.

## **2.2 Επισκόπηση ΕΠ δήμου ως προς τις διαδικασίες προγραμματισμού**

Ο δήμος Μεσσήνης μέσα από τη διαμόρφωση του Ε.Π. επιδιώκει την υλοποίηση της στρατηγικής του και για το λόγο αυτό το Ε.Π επιμερίζεται :

- στον προσδιορισμό των κρίσιμων ζητημάτων τοπικής ανάπτυξης που θα αντιμετωπίσει ο Δήμος (γενικοί στόχοι τοπικής ανάπτυξης) και
- στη διαμόρφωση των κατάλληλων εσωτερικών στρατηγικών επιλογών που θα διασφαλίσουν την επιτυχή προσέγγιση των ως άνω γενικών στόχων τοπικής ανάπτυξης (πολιτικές δράσης και γενικοί στόχοι εσωτερικής ανάπτυξης).

Το εν λόγω Επιχειρησιακό Πρόγραμμα του Δήμου Μεσσήνης προτείνεται, σύμφωνα με την ανάλυση που προηγήθηκε στα προηγούμενα πακέτα εργασίας, να διαρθρωθεί στους εξής Άξονες Προτεραιότητας και στα επιμέρους Μέτρα αυτών:

- 1. Ιεράρχηση δράσεων –πρόκριση δράσεων Α προτεραιότητας:** Στο Ε.Π. του Δήμου Μεσσήνης δεν υπάρχει συγκεκριμένη πρόκριση των δράσεων καθώς αναφέρονται τέσσερις γενικοί άξονες δράσεις χωρίς να διευκρινίζεται αν κάποιες δράσεις έχουν προτεραιότητα. Ωστόσο με μια προσεκτική ανάλυση κάθε Άξονα Προτεραιότητας είναι σαφές ότι στον 'Άξονα 1: «Περιβάλλον - Ποιότητα ζωής» δίνεται μεγαλύτερη βαρύτητα καθώς σε αυτό τον άξονα εντάσσεται η πλειοψηφία των δράσεων καθώς και το μεγαλύτερο κόστος υλοποίησης.
- 2. Σύνταξη τεχνικών δελτίων δράσεων Α προτεραιότητας:** Στον Δήμο Μεσσήνης έχουν συνταχθεί τεχνικά δελτία για ορισμένες από τις δράσεις του Ε.Π. από την επισκόπηση όμως που κάναμε σε αυτά προκύπτει ότι δεν έχουν κάποια λογική

συσχέτιση με τις δράσεις όσον αφορά τα ποσά και τα λοιπά στοιχεία που περιλαμβάνουν (όπως το χρονοδιάγραμμα).

3. **Συνολικό κόστος υλοποίησης δράσεων ανά έτος:** Το συνολικό κόστος υλοποίησης όλων των δράσεων ανά έτος και ανά άξονες παρουσιάζεται συγκεντρωτικά στον παρακάτω πίνακα :

**Πίνακας 8**

**ΣΥΝΟΛΙΚΟΥ ΚΟΣΤΟΥΣ Ε.Π ΑΝΑ ΑΞΟΝΑ**

	Υπολογισμός κόστους		ΣΥΝΟΛΟ
	2009	2010	
<b>Άξονας 1</b>	7.860.543,20	15.148.300,00	23.008.843,20
<b>Άξονας 2</b>	0,00	86.000,00	86.000,00
<b>Άξονας 3</b>	1.213.315,00	3.220.867,00	4.434.182,00
<b>Άξονας 4</b>	473.528,00	34.000,00	507.528,00
<b>ΣΥΝΟΛΟ</b>	<b>9.547.386,20</b>	<b>18.489.167,00</b>	<b>28.036.553,20</b>

Πηγή: Στοιχεία από Ε.Π. Δήμου Μεσσήνης

Η ανάλυση του συνολικού κόστους ανά άξονες για τα έτη 2009 και 2010 παρουσιάζεται στον παραπάνω πίνακα. Παρατηρούμε ότι σχεδόν σε όλους τους άξονες έχουν προϋπολογιστεί μεγαλύτερες δαπάνες για το 2010. Οι μεγαλύτερες επενδύσεις προϋπολογίζονται να γίνουν στον άξονα 1 και ειδικά το έτος 2010, όπου οι επενδύσεις αντιστοιχούν σε 15.148.300,00 €, δηλαδή περισσότερο από το 50% του συνόλου του Ε.Π. και για τα δύο έτη (28.036.553,20 €) .

Ειδικότερα, δεν είναι λογικό να προγραμματίζεται στο επιχειρησιακό ένα τόσο μεγάλο ποσό όταν από τους απολογισμούς του 2008 και του 2009 παρατηρούμε ότι οι συνολικές δαπάνες του Δήμου, και οι επενδυτικές και οι λειτουργικές, δεν ξεπερνούν τα 7 εκατ. Ευρώ. Επίσης και τα έσοδά του κινούνται σε αυτά τα επίπεδα.

Αναλυτικά στοιχεία του κόστους των δράσεων παρουσιάζονται στο παράρτημα..

**4. Εκτιμώμενα έσοδα ανά έτος ανά πηγή χρηματοδότησης:** Στον παρακάτω πίνακα αναφέρονται αναλυτικά οι πηγές χρηματοδότησης καθώς και τα εκτιμώμενα έσοδα ανά πηγή για τα έτη 2009 και 2010.

**Πίνακας 9**

**Πηγές Χρηματοδότησης Ε.Π. για το 2009 και 2010**

Δαπάνες – πηγές χρηματοδότησης		2009	2010	% στοΣύνολο	% Χρηματοδότηση
Επιμερισμός ανά πηγή χρηματοδότησης					
1	ΔΗΜΟΣ	2.644.102,00	4.019.500,00	23,77	23,77
2	Γ ΚΠΣ	119.000,00	0	0,42%	0,42%
3	Δ ΚΠΣ	500.000,00	1.500.000,00	7,13%	7,13%
4	Ε.Σ.Π.Α		10.000.000,0	35,67	35,67
5	ΘΗΣΕΑΣ	4.127.416,20	1.710.000,00	20,82	20,82
6	ΚτΠ	153.662,00	0	0,55%	0,55%
7	ΟΠΑΠ	20.000,00	0	0,07%	0,07%
8	ΣΑΤΑ	1.407.319,00	1.073.667,00	8,85%	8,85%
9	ΣΔΙΤ	200.000,00	100.000,00	1,07%	1,07%
10	ΤΑΧΥΔΡΟΜΙΚΟ	1.270,00	0	0,00%	0,00%
11	ΥΠΕΣΔΔΑ	342.923,00	0	1,22%	1,22%
12	ΥΠ.ΠΟΛΙΤΙΣΜΟΥ	0	86.000,00	0,31%	0,31%
13	Υ.ΠΕ.ΧΩ.Δ.Ε	31.694,00	0	0,11%	0,11%
<b>ΣΥΝΟΛΙΚΟ ΚΟΣΤΟΣ Ε.Π.</b>		<b>9.547.386,20</b>	<b>18.489.167,00</b>	<b>100%</b>	
<b>% Συνολου</b>		<b>34,05%</b>	<b>65,95%</b>		

Πηγή: Επεξεργασία στοιχείων από το Ε.Π.

Παρατηρούμε ότι προγραμματίζονται έσοδα από 13 πηγές χρηματοδότησης, αλλά τρεις βασικές πηγές χρηματοδότησης 1) το πρόγραμμα ΕΣΠΑ, 2) ο Δήμος και 3) το πρόγραμμα Θησέας προβλέπεται να αποφέρουν περισσότερο από το 80% των συνολικών εσόδων. Τα αναμενόμενα έσοδα προέρχονται σε μεγάλο ποσοστό από προγράμματα Ευρωπαϊκά και κρατικές χρηματοδοτήσεις, συνεπώς είναι πολύ σημαντικό να γίνει προγραμματισμός για μεγιστοποίηση των εσόδων από τις παραπάνω πηγές. Οι χρηματοδοτήσεις που αναμένονται προβλέπεται ότι θα

πραγματοποιηθούν κυρίως το 2010, καθώς σύμφωνα με τον παραπάνω πίνακα σχεδόν το 66% των εσόδων του Ε.Π. αναμένεται στο συγκεκριμένο έτος.

Ουσιαστικά, οι χρηματοδοτήσεις από το πρόγραμμα ΕΣΠΑ εντοπίζονται το 2010, όπου προβλέπεται χρηματοδότηση 10.000.000,00 € ενώ το 2009 δεν προβλέπεται καθόλου χρηματοδότηση από «ΕΣΠΑ». Η συγκεκριμένη χρηματοδότηση αποτελεί ουσιαστικά τη διαφορά ανάμεσα στον υπολογισμό των συνολικών εσόδων του Ε.Π. κατά τα έτη 2009 και 2010.

Τα έσοδα του Δήμου αποτελούν το 23,77% των συνολικών εσόδων του Ε.Π. για τα έτη 2009 και 2010, ενώ τα έσοδα του Δήμου αυξάνονται κατά 1.375.398,00 € το 2010, δηλαδή περισσότερο από 52%.

### Πίνακας 7

Χρηματοδότηση Ε.Π. από το Δήμο για τα έτη 2009-2010:

	2009	2010	ΣΥΝΟΛΟ
ΑΝΑΜΕΝΟΜΕΝΑ ΕΣΟΔΑ ΔΗΜΟΥ	4.652.651,88	4.940.715,72	9.593.367,60
ΤΑΚΤΙΚΑ ΕΞΟΔΑ ΔΗΜΟΥ	3.934.596,85	4.219.878,03	8.154.474,88
ΧΡΗΜΑΤΟΔΟΤΗΣΗ ΕΠ ΑΠΟ ΔΗΜΟ	2.644.102,00	4.019.500,00	6.663.602,00
ΠΟΣΟ ΤΟΥ ΕΠ ΠΟΥ ΔΕΝ ΚΑΛΥΠΤΕΤΑΙ ΑΠΟ ΤΟ ΔΗΜΟ	1.926.046,97	3.298.662,31	5.224.709,28

ΠΗΓΗ: Ίδια επεξεργασία στοιχείων του Επιχειρησιακού Προγράμματος

- 5. Αντιστοίχιση κόστους δράσεων και εσόδων ανά έτος:** Τα έσοδα του Δήμου που προέρχονται από τις πηγές χρηματοδότησης του θα πρέπει να κατανεμηθούν για να υλοποιηθούν οι δράσεις του Ε.Π. Συσχετίζοντας το συνολικό κόστος του Ε.Π. με τις πηγές χρηματοδότησης όπως αναλύθηκαν στο προηγούμενο μέρος παρατηρούμε ότι, το άθροισμα από τις 13 πηγές χρηματοδότησης ισοδυναμεί με το άθροισμα του Ε.Π. ανά έτος και συνολικά.
- 6. Χρηματοδοτικοί πίνακες:** Στο επιχειρησιακό πρόγραμμα του Δήμου υπάρχουν πίνακες που δείχνουν τη πηγή και τα ποσά χρηματοδότησης ανά δράση. Οι πίνακες αυτοί παρουσιάζονται στο παράρτημα.

## ΜΕΡΟΣ Γ: ΕΦΑΡΜΟΓΗ ΤΟΥ ΕΠΙΧΕΙΡΗΣΙΑΚΟΥ ΠΡΟΓΡΑΜΜΑΤΟΣ ΚΑΙ ΑΞΙΟΛΟΓΗΣΗ ΤΟΥ

Η εφαρμογή του Ε.Π. μπορεί να διερευνηθεί για το έτος 2009 για το οποίο υπάρχουν στοιχεία πλήρη για τις δράσεις του Ε.Π. καθώς και απολογιστικά στοιχεία από τη λειτουργία του Δήμου .

Για τη διερεύνηση αυτή θα πρέπει:

Αρχικά να συγκρίνουμε το τεχνικό πρόγραμμα του 2009 με τις δράσεις που προβλέπονται στο ΕΠ για το ίδιο έτος. Να σημειωθεί ότι προβλέπουμε ότι οι δράσεις που υλοποιήθηκαν μέσα από το Τεχνικό πρόγραμμα να ταυτίζονται με τις δράσεις που περιλαμβάνονται στο Ε.Π. και βασικά με τις δράσεις που Ε.Π. όπως έργα, επενδύσεις, μελέτες που έχουν «τεχνικό» αντικείμενο. Το Ε.Π. περιλαμβάνει σε μεγάλο βαθμό και την υλοποίηση δράσεων με πολιτιστικό, κοινωνικό και πνευματικό περιεχόμενο που δεν αναφέρονται στο τεχνικό πρόγραμμα.

Συγκρίνοντας το Ε.Π. για τα έτη 2009 και 2010 του Δήμου Μεσσήνης με το τεχνικό πρόγραμμα των συγκεκριμένων ετών συμπεραίνουμε τα ακόλουθα :

- Στο ΕΠ περιλαμβάνονται 226 δράσεις από τις οποίες οι 187 χαρακτηρίζονται ως επενδυτικές και οι 39 ως λειτουργικές (ίδια επεξεργασία). Η κατανομή των ποσών στις δυο κατηγορίες φαίνεται στον παρακάτω πίνακα.
- Από τα στοιχεία του πίνακα παρατηρούμε ότι η απόκλιση μεταξύ προϋπολογισμού ΕΠ και Τεχν. Προγράμματος ως προς τις επενδυτικές δράσεις είναι 3,5 εκατ. ευρώ ή 37,4%.
- Το παραπάνω συμβαίνει κυρίως διότι από τις 187 επενδυτικές δράσεις του ΕΠ, μόνο οι 87 περιλαμβάνονται στο ΤΠ.
- Για τις δράσεις όμως που περιλαμβάνονται υπάρχει ταύτιση στην περιγραφή τους μεταξύ ΕΠ και Τεχν. Προγράμματος, όχι όμως και στα ποσά που έχουν προϋπολογισθεί στο ένα και στο άλλο.

- Το Ε.Π. είναι αρκετά πιο αναλυτικό από το Τεχνικό πρόγραμμα του έτους 2009.
- Στα τεχνικά προγράμματα κυρίως αναφέρονται δράσεις «τεχνικής φύσεως» που ανήκουν στον άξονα 1 «Περιβάλλον - Ποιότητα Ζωής» του Ε.Π. (ο άξονας 1 αποτελεί σχεδόν το 82% του συνολικού κόστους του ΕΠ για το άθροισμα των ετών 2009 και 2010)
- Οι δράσεις των υπόλοιπων αξόνων αποτελούν μικρό ποσοστό τόσο του Ε.Π. όσο και του Τεχνικού προγράμματος.
- Τα έργα που αναφέρονται στο Ε.Π. και δεν συμπεριλαμβάνονται τελικά στο τεχνικό πρόγραμμα αφορούν κυρίως την κατηγορία «Υδρευση, άρδευση, αποχέτευση»

Η εφαρμογή του Ε.Π. μπορεί να διερευνηθεί για το έτος 2009 για το οποίο υπάρχουν στοιχεία πλήρη για τις δράσεις του Ε.Π. καθώς και απολογιστικά στοιχεία από τη λειτουργία του Δήμου .

#### ΠΙΝΑΚΑΣ 11

Είδος δράσεων	Αριθμ. Δράσεων στο ΕΠ	Αριθμ. Δράσεων στο ΤΟ	ΕΠ 2009	ΤΠ_09	Διαφορά Προϋπολ. ΕΠ-ΤΠ	Απολογ. ΤΠ 2009	Διαφορά ΕΠ-Απολογ. ΤΠ
Επενδ.	187	87	9.374.386	5.867.337	3.507.049	1.366.119	8.008.267
Λειτουργ.	39		173.000	0		0	
<b>Σύνολο</b>	<b>226</b>		<b>9.547.386</b>	<b>5.867.337</b>	<b>3.507.049</b>	<b>1.366.119</b>	<b>8.008.267</b>

ΠΗΓΗ: Ίδια επεξεργασία στοιχείων του Επιχειρησιακού Προγράμματος

## **ΚΕΦΑΛΑΙΟ 3.1 : ΣΥΓΚΡΙΣΕΙΣ**

### **3.1.1 Σύγκριση τεχνικού προγράμματος και Επιχειρησιακού προγράμματος για το 2009**

Για τη διερεύνηση της σχέσης μεταξύ του τεχνικού προγράμματος και του Επιχειρησιακού προγράμματος του 2009 θα πρέπει να γίνει σύγκριση του κόστους υλοποίησης του τεχνικού προγράμματος του 2009 με το κόστος που προβλέπεται στο ΕΠ. Με δεδομένο ότι για το τεχνικό πρόγραμμα του 2009 έχουμε και προϋπολογιστικά και απολογιστικά δεδομένα, θα πρέπει να συγκρίνουμε:

- Προϋπολογισμό Τεχνικού Προγράμματος με προϋπολογισμό ΕΠ
- Απολογισμό Τεχνικού Προγράμματος με προϋπολογισμό ΕΠ

### **3.1.2 Σύγκριση Προϋπολογισμού Τεχνικού Προγράμματος με προϋπολογισμό απολογισμό ΕΠ**

Για να γίνει εφικτή η σύγκριση του προϋπολογισμού του ΕΠ του Δήμου και του Τεχνικού προγράμματος του Δήμου για το 2009, πρέπει να γίνει μια συσχέτιση των ποσών που αυτά περιλαμβάνουν για τις αντίστοιχες δράσεις. Στον πίνακα που ακολουθεί περιλαμβάνονται έργα που εμπεριέχονται τόσο στο Τεχνικό Πρόγραμμα όσο και στο Ε.Π. του δήμου για το 2009.

Ωστόσο το Ε.Π. είναι αρκετά πιο αναλυτικό από το Τεχνικό πρόγραμμα των ετών 2009 και 2010 και περιλαμβάνει δράσεις που δεν συμπεριλαμβάνονται στο Τεχνικό πρόγραμμα. Τα έργα που αναφέρονται στο Ε.Π. και δεν συμπεριλαμβάνονται τελικά στο τεχνικό πρόγραμμα αφορούν την κατηγορία «Υδρευση, άρδευση, αποχέτευση» Τα απολογιστικά στοιχεία του 2009, αποδεικνύουν ότι υπάρχει μεγάλη απόκλιση στα προϋπολογισθέντα και τα πραγματικά ποσά που δαπανήθηκαν για τα έργα του Τ.Π., και συνεπώς και των δράσεων του Ε.Π. του 2009. Ενδεχομένως δεν υπήρξαν κατά τη συγκεκριμένη χρονιά οι αναμενόμενες χρηματοδοτήσεις για την υλοποίηση των έργων.

Οι μεγαλύτερες αποκλίσεις εντοπίζονται στις κατηγορίες «υπηρεσίες ύδρευσης, άρδευσης και αποχέτευσης» και «Υπηρεσία Τεχνικών έργων», στις οποίες έχουν προϋπολογιστεί και οι μεγαλύτερες επενδύσεις. Ο απολογισμός του κόστους των έργων του Τ.Π. είναι 72,45% μικρότερος σε σχέση με τον προϋπολογισμό των αντίστοιχων δράσεων από το Ε.Π.



Πίνακας 12

Πίνακας σύγκρισης προϋπολογισμού Ε.Π και Απολογισμού Τεχνικού Προγράμματος για το 2009

ypir	ΚΩΔ ΔΡΑΣΗΣ		Κ.Α.	ΠΕΡΙΓΡΑΦΗ ΕΡΓΟΥ	ΠΡΟΥΠ.ΤΕΧΝ. ΠΡΟΓΡ. 2009	ΠΡΟΥΠ. ΕΠ 2009	ΑΠΟΚΛΙΣΗ ΤΕΧΝΙΚΟΥ & ΕΠ	ΑΠΟΛΟΓΙΣΜΟΣ 2009
				<b>ΓΕΝΙΚΕΣ ΥΠΗΡΕΣΙΕΣ</b>				
01	4.1.1	1.	7413.01	Εργασίες υποστήριξης για την σύνταξη του τετραετούς επιχειρησιακού σχεδίου του Δ.Μεσσήνης	17.136,00	17.136,00	0,00	13.708,80
				<b>ΣΥΝΟΛΟ</b>	<b>17.136,00</b>	<b>17.136,00</b>	<b>0,00</b>	<b>13.708,80</b>
				<b>ΟΙΚΟΝΟΜΙΚΕΣ ΚΑΙ ΔΙΟΙΚΗΤΙΚΕΣ ΥΠΗΡΕΣΙΕΣ</b>				
10	4.1.2	1.	7311.01	Κατασκευή φέροντος Οργανισμού Ν.Δημαρχείου	1.000,00	1.000,00	0,00	0,00
10	4.2.8	2.	7331.14	Συντήρηση κτιρίων Δ.Μεσσήνης έτους 2009	6.000,00	6.000,00	0,00	3.818,60
10	4.2.9	3.	7413.01	Μελέτη εγκατάστασης κλιματισμού Δημαρχείου	730,00	730,00	0,00	0,00
10	4.3.17	4.	7425.02	Εφαρμογές νέων τεχνολογιών για την εξυπηρέτηση του Δημότη και των Δημοτικών	40.877,00	119.000,00	78.123,00	40.876,50

γρίγ	ΚΩΔ ΔΡΑΣΗΣ		Κ.Α.	ΠΕΡΙΓΡΑΦΗ ΕΡΓΟΥ	ΠΡΟΥΠ.ΤΕΧΝ. ΠΡΟΓΡ. 2009	ΠΡΟΥΠ. ΕΠ 2009	ΑΠΟΚΛΙΣΗ ΤΕΧΝΙΚΟΥ & ΕΠ	ΑΠΟΛΟΓΙΣΜΟΣ 2009
				εργασιών				
10	4.3.18	5.	8122.04	Προμήθεια και εγκατάσταση ευρυζωνικού δικτύου οπτικών ινών στο Δ.Μεσσήνης	153.662,00	153.662,00	0,00	94.859,40
				<b>ΣΥΝΟΛΟ</b>	<b>202.269,00</b>	<b>280.392,00</b>	<b>-78.123,00</b>	<b>139.554,50</b>
				<b>ΥΠΗΡΕΣΙΕΣ ΠΟΛΙΤΙΣΜΟΥ- ΑΘΛΗΤΙΣΜΟΥ ΚΑΙ ΚΟΙΝΩΝΙΚΗΣ ΠΟΛΙΤΙΚΗΣ</b>				
15	4.2.10	1.	7135.06	Κλιματισμός αναγνωστηρίου Δ.Μεσσήνης	8.000,00	8.000,00	0,00	0
15	3.2.2	2.	7321.06	Κατασκευή Δημοτικής βιβλιοθήκης	724.736,00	10.000,00	714.736,00	0,00
15	3.1.1	3.	7323.01	Κοινωνική ένταξη Αθιγγάνων	73.257,00	73.257,00	0,00	0,00
15	3.3.20	4.	7326.03	Μελέτη κατασκευής γηπέδου ποδοσφαίρου	8.804,00	8.804,00	0,00	0,00
15	3.3.14	5.	7326.04	Αθλητικό κέντρο Δυτικών Διαμ/των	21.367,00	0	21.367,00	0,00
15	κενο		7326.05	Κατασκευή εξωτερικού αγωγού από Αγιο Παύλο προς Πατσεικα και από Πιλαλίστρα προς Λυκοτραφο	400.000,00	300.000,00	100.000,00	0,00
15	3.3.21	6.	7326.06	Κατασκευή αποδυτηρίων στο γήπεδο ΑΒΡΑΜΙΟΥ	20.000,00	20.000,00	0,00	0,00

γπρ	ΚΩΔ ΔΡΑΣΗΣ		Κ.Α.	ΠΕΡΙΓΡΑΦΗ ΕΡΓΟΥ	ΠΡΟΥΠ.ΤΕΧΝ. ΠΡΟΓΡ. 2009	ΠΡΟΥΠ. ΕΠ 2009	ΑΠΟΚΛΙΣΗ ΤΕΧΝΙΚΟΥ & ΕΠ	ΑΠΟΛΟΓΙΣΜΟΣ 2009
15	3.4.30	7.	7331.05	Αντικατάσταση - συντήρηση Η/Μ- υδραυλικές εργασίες σχολείων Δ.Μεσσήνης	28.654,00	28.654,00	0,00	23.626,67
15	keno	8.	7331.09	Εργασίες επισκευής και συντήρησης στο κλειστό γυμναστήριο Μεσσήνης	14.669,00		14.669,00	0,00
15	3.4.31	9.	7331.14	Ανακαίνιση 3ου Δημοτικού σχολείου	2.509,00	2.509,00	0,00	0,00
15	3.4.32	10.	7331.15	Ελαιοχρωματισμός και συντήρηση κουφωμάτων σχολικών μονάδων	3.180,00	3.180,00	0,00	0,00
15	3.4.33	11.	7331.16	Αντικατάσταση κουφωμάτων στο σχολείο Μυρτοποταμιάς	4.000,00	4.000,00	0,00	0,00
15	3.3.22	12.	7331.17	Αντικατάσταση συγκροτήματος λέβητα-καυστήρα στο κλειστό γυμναστήριο Μεσσήνης	7.000,00	7.000,00	0,00	0,00
15	3.4.24	13.	7331.18	Συντήρηση κτιριακών εγκαταστάσεων σχολείων Δ.Μεσσήνης έτους 2008	60.000,00	62500	-2.500,00	57.098,59
15	3.4.34	14.	7331.19	Ανακαίνιση κτιρίων -συντήρηση εγκαταστάσεων και αύλειου χώρου σχολικών μονάδων	26.661,00	26.661,00	0,00	0,00
15	1.1.16	15.	7332.13	Αναπλάσεις κοιν/των χώρων Δ.Μεσσήνης	60.000,00	0	60.000,00	0,00
15	1.1.17	16.	7332.14	Μικροεπισκευές παιδικών χαρών έτους 2009	6.000,00	6.000,00	0,00	4.027,04
15	1.2.28	17.	7336.12	Βασικά έργα υποδομής στο Αεροδρόμιο	165.000,00	165.000,00	0,00	127.232,78

γπnr	ΚΩΔ ΔΡΑΣΗΣ		Κ.Α.	ΠΕΡΙΓΡΑΦΗ ΕΡΓΟΥ	ΠΡΟΥΠ.ΤΕΧΝ. ΠΡΟΓΡ. 2009	ΠΡΟΥΠ. ΕΠ 2009	ΑΠΟΚΛΙΣΗ ΤΕΧΝΙΚΟΥ & ΕΠ	ΑΠΟΛΟΓΙΣΜΟΣ 2009
				Τριόδου				
15	3.4.35	18.	7336.13	Ανάπλαση περιβάλλοντος χώρου αθλοπαιδιών σχολείων Τ.Δ	15.000,00	15.000,00	0,00	14.999,95
15	3.4.36	19.	7336.14	Συντήρηση αθλητικών εγκαταστάσεων έτους 2009	6.500,00	6.500,00	0,00	1.333,78
15	4.2.11	20.	7336.16	Μόνωση οροφής παραχωρηθέντος στο Δήμο κτιρίου επί των οδών Σταδίου και Κουμουندούρου	10.000,00	10.000,00	0,00	0,00
15	4.2.12	21.	7336.17	Συντήρηση μνημείων - μαρμάρινων παραστάσεων έτους 2009	2.000,00	2.000,00	0,00	0,00
				<b>ΣΥΝΟΛΟ</b>	<b>1.667.337,00</b>	<b>759.065,00</b>	<b>908.272,00</b>	<b>228.318,81</b>
				<b>ΥΠΗΡΕΣΙΕΣ ΚΑΘΑΡΙΟΤΗΤΑΣ-ΗΛΕΚΤΡΟΦΩΤΙΣΜΟΥ-ΔΗΜ. ΑΦΟΔΕΥΤΗΡΙΩΝ</b>				
20	4.2.13	1.	6277.02	Απεντόμωση - Μυοκτονία των χώρων του Δήμου έτους 2009	3.000,00	3.000,00	0,00	0,00
20	1.3.87	2.	7325.03	Συντήρηση φωτεινής σηματοδότησης κόμβου Μεσσήνης -Μπούκας	2.000,00	2.000,00	0,00	0,00
20	1.3.58	3.	7325.04	Επεκτάσεις Δημοτικού Φωτισμού	170.000,00	96.747,00	73.253,00	77.792,07

γipr	ΚΩΔ ΔΡΑΣΗΣ		Κ.Α.	ΠΕΡΙΓΡΑΦΗ ΕΡΓΟΥ	ΠΡΟΥΠ.ΤΕΧΝ. ΠΡΟΓΡ. 2009	ΠΡΟΥΠ. ΕΠ 2009	ΑΠΟΚΛΙΣΗ ΤΕΧΝΙΚΟΥ & ΕΠ	ΑΠΟΛΟΓΙΣΜΟΣ 2009	
20	1.5.157	4.	7335.05	Δημοτικός φωτισμός των περιμετρικών οδών του χώρου αθιγγάνων	22.890,00	22.890,00	0,00	0,00	
20	1.1.25	5	7336.18	Διαμόρφωση - Καθαρισμός αλουλίου Μπούκας	1.175,00	1.175,00	0,00	0,00	
20	1.4.96	6	7336.19	Επικάλυψη του χώρου απόθεσης απορ/των	8.200,00	8.200,00	0,00	8.168,16	
20	1.4.95	7	7336.20	Αποκατάσταση χώρου Λιμενικών	40.000,00	40.000,00	0,00	31.623,55	
20	1.4.94	8	8122.04	Προμήθεια ενός απορριμματοφόρου	94.010,00	94.100,00	-90,00	94.859,40	
				<b>ΣΥΝΟΛΟ</b>	<b>341.275,00</b>	<b>268.112,00</b>	<b>73.163,00</b>	<b>212.443,18</b>	
				<b>ΥΠΗΡΕΣΙΕΣ ΥΔΡΕΥΣΗΣ - ΑΡΔΕΥΣΗΣ - ΑΠΟΧΕΤΕΥΣΗΣ</b>					
25	1.5.100	1.	7326.03	Συλλογή μεταφορά & επεξεργασία λυμάτων στα Τ.Δ Αβραμιού- Λευκοχώρας	800.000,00	800.000,00	0,00	0,00	
25	1.5.99	2.	7326.04	Εξωτερικό υδραγωγείο Τ.Δ Δήμων Μεσσήνης και Ανδρούσας από πηγές Αγίου Παύλου - αντικατάσταση υφιστάμενων αγωγών και επέκταση δικτύου (τμήμα Ι)	650.000,00	650.000,00	0,00	0,00	
25	1.1.3	4.	7336.01	Ανόρυξη δυο γεωτρήσεων στο Δ.Μεσσήνης	117.400,00	117.400,00	0,00	33.263,71	

ypir	ΚΩΔ ΔΡΑΣΗΣ		Κ.Α.	ΠΕΡΙΓΡΑΦΗ ΕΡΓΟΥ	ΠΡΟΥΠ.ΤΕΧΝ. ΠΡΟΓΡ. 2009	ΠΡΟΥΠ. ΕΠ 2009	ΑΠΟΚΛΙΣΗ ΤΕΧΝΙΚΟΥ & ΕΠ	ΑΠΟΛΟΓΙΣΜΟΣ 2009
25	1.1.1	5.	7336.03	Έργα αντιπλημμυρικής προστασίας Δ.Μεσσήνης	193.968,00	193.968,00	0,00	41.897,65
25	....	6.	7413.02	Μελέτη εμπλουτισμού πηγών συνδέσμου Αγίου Παύλου, μεταφορά πόσιμου ύδατος από πηγές υδροληψίας έως αποθηκευτικές δεξαμενές κατασκευή -ανακαίνιση -αντικατάσταση εξωτερικού δικτύου ύδρευσης Τ.Δ Δήμων Μεσσήνης και Ανδρούσας Συντήρηση-ανακατασκευή αύξηση δεξαμενών	150.000,00	200.000,00	-50.000,00	0,00
				<b>ΣΥΝΟΛΟ</b>	<b>1.911.368,00</b>	<b>1.961.368,00</b>	<b>-50.000,00</b>	<b>75.161,36</b>
				<b>ΥΠΗΡΕΣΙΑ ΤΕΧΝΙΚΩΝ ΕΡΓΩΝ</b>				
30	1.2.43	1.	6699.07	Προμήθεια ειδών (σήμανσης) και υλικών για επούλωση λάκκων οδών	15.000,00	15.000,00	0,00	0,00
30	1.2.42	2.	7312.01	Κατασκευή τοίχων αντιστήριξης	1.247,00	1.247,00	0,00	0,00
30	1.2.41	3.	7326.01	Κατασκευή στεγάστρων αναμονής κοινού	9.730,00	9.730,00	0,00	14.518,00
30	1.5.155	4.	7326.02	Κατασκευή υπονόμων ομβρίων στο Τ.Δ Βελίκας	1.270,00	1.270,00	0,00	0,00
30	3.3.23	5.	7331.01	Ανακαίνιση κτιριακών εγκ/σεων- έργα ηλεκτρ/μούδιαμόρφωση περιβάλλοντος χώρου	291.750,00	291.750,00	0,00	159.400,00

ypir	ΚΩΔ ΔΡΑΣΗΣ		Κ.Α.	ΠΕΡΙΓΡΑΦΗ ΕΡΓΟΥ	ΠΡΟΥΠ.ΤΕΧΝ. ΠΡΟΓΡ. 2009	ΠΡΟΥΠ. ΕΠ 2009	ΑΠΟΚΛΙΣΗ ΤΕΧΝΙΚΟΥ & ΕΠ	ΑΠΟΛΟΓΙΣΜΟΣ 2009
				κέντρου μηχανοκίνητου αθλητισμού				
30	1.1.24	6.	7331.02	Ανακαίνιση αμφιθεάτρου πάρκου	20.000,00	20.000,00	0,00	0,00
30	1.1.23	7.	7332.01	Ανάπλαση- διαμόρφωση πλατείας Τ.Δ Μαυρομματίου	28.804,00	28.804,00	0,00	0,00
30	1.1.16	8.	7332.03	Αναπλάσεις κοιν/των χώρων (Πλατεία Συνοικισμού Δ.Μεσσήνης)	44.715,00	44.715,00	0,00	0,00
30	1.1.21	9.	7332.05	Ανάπλαση χώρου ιδιοκτησίας Δ.Μεσσήνης(Μπεζεστένια)	10.000,00	0,00	10.000,00	0,00
30	1.2.40	10.	7333.39	Κατασκευή κρασπεδορείθρων επενδεδυμένων τάφρων	14.699,00	14.699,00	0,00	0,00
30	1.2.39	11.	7333.58	Συντηρήσεις οδοστρωμάτων έτους 2007	11.000,00	11.000,00	0,00	4.221,28
30	1.2.29	12.	7333.62	Δημοτική οδοποιία έτους 2008	217.700,00	217.700,00	0,00	54.974,50
30	1.2.38	13.	7333.64	Τσιμεντοστρώσεις οδών Δ.Μεσσήνης έτους 2008	40.836,00	40.836,00	0,00	994,32
30	1.2.37	14.	7333.65	Συντήρηση οδοστρωμάτων δια χρήσεως θραυστού υλικού	10.168,00	10.168,00	0,00	0,00
30	1.3.59	15.	7333.66	Πλακοστρώσεις οδών -πεζοδρομίων εισόδωνκαι κέντρου πόλεως Μεσσήνης	642.085,00	449.143,20	192.941,80	61.556,32

γπρ	ΚΩΔ ΔΡΑΣΗΣ		Κ.Α.	ΠΕΡΙΓΡΑΦΗ ΕΡΓΟΥ	ΠΡΟΥΠ.ΤΕΧΝ. ΠΡΟΓΡ. 2009	ΠΡΟΥΠ. ΕΠ 2009	ΑΠΟΚΛΙΣΗ ΤΕΧΝΙΚΟΥ & ΕΠ	ΑΠΟΛΟΓΙΣΜΟΣ 2009
30	1.2.36	16.	7333.67	Διαμόρφωση οδοστρωμάτων αγροτικών οδών έτους 2008	7.906,00	7.906,00	0,00	7.885,06
30	1.2.35	17.	7333.68	Ανακατασκευή -πλακόστρωση οδοστρώματος και πεζοδρομίων της οδού 28ης Οκτωβρίου	110.000,00	110.000,00	0,00	0,00
30	1.2.34	18.	7333.69	Βελτίωση βατότητας αγροτικών οδών με σκυρόδεμα	10.400,00	10.400,00	0,00	8.775,68
30	1.2.33	19.	7333.70	Επούλωση λάκκων οδοστρωμάτων με θραυστό υλικό.	10.000,00	10.000,00	0,00	3.637,12
30	1.2.32	20.	7333.71	Ασφαλτοστρώσεις - τσιμεντοστρώσεις δημοτικών και αγροτικών οδών Δ.Μεσσήνης	311.291,19	650.000,00	338.708,81	163.724,66
30	1.2.31	21.	7333.72	Αποκατάσταση βλαβών οδοστρωμάτων Δ.Μεσσήνης έτους 2009	80.000,00	80.000,00	0,00	71.628,74
30	1.1.27	22.	7336.15	Εργασίες πυροπροστασίας στο Δ.Μεσσήνης	25.274,00	25.274,00	0,00	25.119,91
30	1.1.2	23.	7336.16	Έργα αποκατάστασης ζημιών από θεομηνίες σε περιοχές του Δ.Μεσσήνης	90.750,00	90.750,00	0,00	58.591,10
30	1.1.26	24.	7336.17	Καθαρισμός ερεισμάτων - πρανών με καταστροφή	10.000,00	10.000,00	0,00	11.943,14
30	1.3.86	25.	7336.18	Αποκατάσταση ζημιών κοιν/των χώρων Δ.Μεσσήνης δια χρήσεως ερπυστριοφόρου	4.823,00	4.823,00	0,00	4.563,65



ypir	ΚΩΔ ΔΡΑΣΗΣ		Κ.Α.	ΠΕΡΙΓΡΑΦΗ ΕΡΓΟΥ	ΠΡΟΥΠ.ΤΕΧΝ. ΠΡΟΓΡ. 2009	ΠΡΟΥΠ. ΕΠ 2009	ΑΠΟΚΛΙΣΗ ΤΕΧΝΙΚΟΥ & ΕΠ	ΑΠΟΛΟΓΙΣΜΟΣ 2009
				φορτωτή				
30	1.3.85	26.	7336.19	Χρήση μηχανημάτων για πυροπροστασία περιοχών Δ.Μεσσήνης έτους 2009	43.619,00	43.619,00	0,00	11.245,50
30	1.3.84	27.	7411.01	Σύνταξη μελετών	100.000,00	100.000,00	0,00	2.856,00
30	1.3.83	28.	7412.03	Τοπογραφικές & κτηματογραφικές Αποτυπώσεις για την οδό σύνδεσης Μεσσήνη - Άρις	11.100,00	11.100,00	0,00	0,00
30	1.3.82	29.	7412.05	Σύνταξη πράξεων αναλογισμού για την διάνοιξη οδών	9.199,00	9.199,00	0,00	0,00
30	1.3.81	30.	7412.07	Σύνταξη πράξεων αναλογισμού μετά των απαιτούμενων τοπογραφικών διαγραμμάτων για την διάνοιξη τμήματος της δημοτικής οδού Αγίου Νικολάου ΟΤ 207	2.380,00	2.380,00	0,00	0,00
30	1.3.80	31.	7413.01	Οικιστική Μελέτη	20.000,00	20.000,00	0,00	14.632,28
30	1.3.79	32.	7413.02	Οριστική Μελέτη οδοποιίας για την οδό σύνδεσης Μεσσήνη - Άρις (Μετά των βοηθητικών μελετών)	11.100,00	11.100,00	0,00	0,00
30	1.3.78	33.	7413.03	Συγκοινωνιακές τοπογραφικές & κτηματογραφικές μελέτες στα νέα όρια του Δ.Μεσσήνης	10.000,00	10.000,00	0,00	0,00

γπίρ	ΚΩΔ ΔΡΑΣΗΣ		Κ.Α.	ΠΕΡΙΓΡΑΦΗ ΕΡΓΟΥ	ΠΡΟΥΠ.ΤΕΧΝ. ΠΡΟΓΡ. 2009	ΠΡΟΥΠ. ΕΠ 2009	ΑΠΟΚΛΙΣΗ ΤΕΧΝΙΚΟΥ & ΕΠ	ΑΠΟΛΟΓΙΣΜΟΣ 2009
30	1.3.77	34.	7413.05	Τοπογραφικές αποτυπώσεις περιοχών Δ.Μεσσήνης	3.570,00	3.570,00	0,00	0,00
30	1.3.76	35.	7413.07	Σύνταξη μελέτης Οριζοντιογραφικών υψομετρικών διαγραμμάτων αεροδρομίου Τριόδου	8.330,00	8.330,00	0,00	0,00
30	1.3.75	36.	7413.08	Μελέτη σύνταξης πράξεων αναλογισμού-	7.140,00	7.140,00	0,00	0,00
30	1.3.74	37.	7413.09	Μελέτη γεωλογικής καταλληλότητας για δόμηση για το Γενικό Πολεοδομικό Σχέδιο (Γ.Π.Σ) Μεσσήνης	1.450,00	1.450,00	0,00	0,00
30	1.2.49	38.	7425.01	Απαλλοτριώσεις ακινήτων για τη βελτίωση της οδού Βελίκα -Νεοχώρι -διασταύρωση με 8η Επαρχιακή οδό (Μεσσήνης-Αριστομένη)	50.000,00	50.000,00	0,00	0,00
				<b>ΣΥΝΟΛΟ</b>	<b>2.297.336,19</b>	<b>2.433.103,20</b>	<b>135.767,01</b>	<b>680.267,26</b>
				<b>ΥΠΗΡΕΣΙΑ ΠΡΑΣΙΝΟΥ</b>				
35	1.1.20	1.	6265.01	Συντήρηση και επισκευή κεντρικού συντριβανιού	15.000,00	15.000,00	0,00	13.139,29
35	1.1.19	2.	6693.03	Φυτεύσεις Κ.Χ - πάρκων κ.λ.π έτους 2009	6.000,00	6.000,00	0,00	1.966,23

ypir	ΚΩΔ ΔΡΑΣΗΣ		Κ.Α.	ΠΕΡΙΓΡΑΦΗ ΕΡΓΟΥ	ΠΡΟΥΠ.ΤΕΧΝ. ΠΡΟΓΡ. 2009	ΠΡΟΥΠ. ΕΠ 2009	ΑΠΟΚΛΙΣΗ ΤΕΧΝΙΚΟΥ & ΕΠ	ΑΠΟΛΟΓΙΣΜΟΣ 2009
35	1.5.101	3.	7336.01	Συντήρηση Αρδευτικού δικτύου κήπων έτους 2009	3.000,00	3.000,00	0,00	0,00
35	1.1.18	4.	7336.13	Ανάπλαση χώρου πρασίνου παραλίας Δ.Μεσσήνης	6.000,00	6.000,00	0,00	0,00
				<b>ΣΥΝΟΛΟ</b>	<b>30.000,00</b>	<b>30.000,00</b>	<b>0,00</b>	<b>15.105,52</b>
				<b>ΥΠΗΡΕΣΙΑ ΝΕΚΡΟΤΑΦΕΙΩΝ</b>				
45	4.2.14	1.	7135.01	Εξοπλισμός νέου οστεοφυλακίου έτους 2009	2.000,00	2.000,00	0,00	293,81
45	4.2.15	2.	7326.08	Περίφραξη κοιμητηρίου	5.000,00	5.000,00	0,00	0,00
45	4.2.16	3.	7336.01	Διαμόρφωση - ηλεκτροφωτισμός κοιμητηρίου	3.000,00	3.000,00	0,00	1.265,55
				<b>ΣΥΝΟΛΟ</b>	<b>10.000,00</b>	<b>10.000,00</b>	<b>0,00</b>	<b>1.559,36</b>
				<b>ΓΕΝΙΚΟ ΣΥΝΟΛΟ</b>	<b>6.476.721,19</b>	<b>5.759.176,20</b>	<b>717.544,99</b>	<b>1.366.118,79</b>

ΠΗΓΗ: Ίδια επεξεργασία στοιχείων του Επιχειρησιακού και Τεχνικού Προγράμματος και απολογισμού 2009

Από τον παραπάνω πίνακα γίνεται εύκολα αντιληπτό ότι ο απολογισμός του Τεχνικού Προγράμματος παρουσιάζει σημαντική απόκλιση από τον προϋπολογισμό του Ε.Π. για το 2009, σχεδόν στο σύνολο των έργων. Για τα περισσότερα έργα έχει γίνει κάποια δαπάνη, η οποία είναι πολύ μικρότερη από το αρχικό ποσό που είχε προϋπολογιστεί στο Ε.Π.

Συγχρόνως υπάρχουν και αρκετά έργα για τα οποία δεν έχει γίνει καθόλου δαπάνη και ενδεχομένως δεν έχουν ξεκινήσει. Τα έργα αυτά είναι έργα που έχουν σημαντικό κόστος όπως η κατασκευή εξωτερικού αγωγού από Αγιο Παύλο προς Πατσεικα και από Πιλαλίστρα προς Λυκοτραφο, το εξωτερικό υδραγωγείο Τ.Δ Δήμων Μεσσήνης και Ανδρούσας από πηγές Αγίου Παύλου και η μελέτη εμπλουτισμού πηγών συνδέσμου.

Συνολικά, η απόκλιση των απολογιστικών στοιχείων του τεχνικού προγράμματος με τα προϋπολογιστικά στοιχεία του Ε.Π. είναι 4.393.057,41. Οι λόγοι που προκύπτει η διαφοροποίηση αυτή δεν είναι εύκολα αντιληπτοί από την επισκόπηση των στοιχείων. Ενδεχομένως η διαφοροποίηση να οφείλεται σε έλλειψη εσόδων, αν για παράδειγμα τα έσοδα από τις πηγές χρηματοδότησης των συγκεκριμένων έργων δεν ήταν τελικά τόσο υψηλά όσο είχαν προϋπολογιστεί. Άλλος λόγος θα μπορούσε να είναι χρονική αδυναμία να υλοποιηθεί το έργο στην τρέχουσα χρονιά ή εμπόδια που προέκυψαν και δεν έκαναν δυνατή την υλοποίηση του έργου. Συγχρόνως το έργο, μπορεί να έχει ξεκινήσει αλλά ακόμα να μην έχει καταλογιστεί κάποια πίστωση και συνεπώς η δαπάνη να «φανεί» την επόμενη χρονιά.

Πίνακας 13

Σύγκριση προϋπολογισμού Τεχνικού Προγράμματος Απολογισμός και Ε.Π. για το 2009

Σε όλες τις κατηγορίες

		ΠΡΟΥΠ.ΤΕΧΝ .ΠΡΟΓΡ.	ΑΠΟΛΟΓ. ΤΕΧΝ.ΠΡΟΓΡ	ΠΡΟΥΠ. ΕΠ.	ΑΠΟΚΛΙΣΗ ΠΡΟΥΠ.ΤΠ &ΠΡΟΥΠ Ε.Π	ΑΠΟΚΛΙΣΗ ΑΠΟΛ.ΤΠ &ΠΡΟΥΠ Ε.Π	% ΑΠΟΚΛΙ ΣΗ ΠΡΟΥΠ. ΤΠ &ΠΡΟΥ Π Ε.Π	%ΑΠΟΚ ΛΙΣΗ ΑΠΟΛ.Τ Π &ΠΡΟΥ Π Ε.Π
1.	ΓΕΝΙΚΕΣ ΥΠΗΡΕΣΙΕΣ	17.136	13.709	17.136	0	-3.427	0,0%	-20,0%
2.	ΟΙΚΟΝΟΜΙΚΕΣ ΚΑΙ ΔΙΟΙΚΗΤΙΚΕΣ ΥΠΗΡΕΣΙΕΣ	202.269	139.555	280.392	-78.123	-140.838	-27,9%	-50,2%
3.	ΥΠ Ρ ΕΣΙΕΣ ΠΟΛΙΤΙΣΜΟΥ- ΑΘΛΗΤΙΣΜΟΥ- ΚΟΙΝΩΝΙΚΗΣ ΠΟΛΙΤΙΚΗΣ	1.667.337	228.319	759.065	908.272	-530.746	119,7 %	-69,9%
4.	ΥΠΡΕΣΙΕΣ ΚΑΘΑΡΙΟΤΗΤΑΣ- ΗΛΕΚΤΡΟΦΩΤΙΣ ΜΟΥ	341.275	212.443	268.112	73.163	-55.669	27,3%	-20,8%
5.	ΥΠ Ρ ΕΣΙΕΣ ΥΔΡΕΥΣΗΣ- ΑΡΔΕΥΣΗΣ- ΑΠΟΧΕΤΕΥΣΗΣ	1.911.368	75.161	1.961.368	-50.000	-1.886.207	-2,5%	-96,2%
6.	ΥΠ Ρ ΕΣΙΑ ΤΕΧΝΙΚΩΝ ΕΡΓΩΝ	2.297.336	680.267	2.433.103	-135.767	-1.752.836	-5,6%	-72,0%
7.	ΥΠ Ρ ΕΣΙΑ ΠΡΑΣΙΝΟΥ	30.000	15.106	30.000	0	-14.894	0,0%	-49,6%
8.	ΥΠ Ρ ΕΣΙΑ ΝΕΚΡΟΤΑΦΕΙΟΥ	10.000	1.559	10.000	0	-8.441	0,0%	-84,4%
	ΣΥΝΟΛΟ	6.476.721	1.366.119	5.759.176	717.545	-4.393.057	12,5%	-76,3%

ΠΗΓΗ: Ίδια επεξεργασία στοιχείων του Επιχειρησιακού ,Τεχνικού Προγράμματος και απολογισμού2009.

Παρατηρούμε ότι υπάρχουν σημαντικές αποκλίσεις σε όλες τις κατηγορίες ως προς το πραγματικό κόστος που επενδύεται, καθώς ο προϋπολογισμός του Ε.Π. είναι σε όλες τις περιπτώσεις κατά πολύ μεγαλύτερος από τα απολογιστικά στοιχεία για τις συγκεκριμένες δράσεις. Η συνολική απόκλιση είναι 76,3%, δηλαδή ο απολογισμός

στις συγκεκριμένες δράσεις είναι κατά 4,393,057€ μικρότερος από τον προϋπολογισμό του Ε.Π. Οι μεγαλύτερες αποκλίσεις παρουσιάζονται στις κατηγορίες «υπηρεσίες ύδρευσης, άρδευσης και αποχέτευσης» και «Υπηρεσία Τεχνικών έργων», στις οποίες έχουν προϋπολογιστεί και οι μεγαλύτερες επενδύσεις.

### 3.1.3 Σύγκριση Προϋπολογισμού Τεχνικού Προγράμματος με προϋπολογισμό ΕΠ για το 2010

Για το έτος 2010 έχουν δοθεί από το Δήμο Μεσσήνης τα στοιχεία του τεχνικού προγράμματος που περιλαμβάνει όλες τις δράσεις που έχουν τεχνικό χαρακτήρα. Για να γίνει εφικτή η σύγκριση του προϋπολογισμού του Τεχνικού Προγράμματος με τον προϋπολογισμό του Ε.Π, στον παρακάτω πίνακα συγκεντρώσαμε έργα πάνω από 40.000,00, ώστε να διαπιστώσουμε τις αποκλίσεις που δημιουργούνται

**Πίνακας 13**  
**Σύγκριση προϋπολογισμού Τεχνικού Προγράμματος και Ε.Π. για το 2010**

ΠΕΡΙΓΡΑΦΗ	2010 ΠΡΟΥΠΟΛΟΓΙΣΜΟΣ ΤΕΧΝΙΚΟΥ ΠΡΟΓΡΑΜΜΑΤΟΣ	2010 ΠΡΟΥΠΟΛ. ΕΠ	ΑΠΟΚΛΙΣΗ
Κατασκευή Δημοτικής βιβλιοθήκης	772.466,00	700.000,00	72.466,00
Κοινωνική ένταξη Αθιγγάνων	73.257,00	0	73.257,00
Ανακαίνιση κτιρίων -συντήρηση εγκαταστάσεων και αύλειου χώρου σχολικών μονάδων	50.429,00	0	50.429,00
Επισκευή παραθύρων Δημ.Σχολείου Καρτερολίου	45.000,00	86.000,00	-41.000,00
Αναπλάσεις κοιν/των χώρων Δ.Μεσσήνης	60.000,00	60.000,00	0,00
Επεκτάσεις Δημοτικού Φωτισμού	96.752,00	0	96.752,00
Δημοτικός φωτισμός των περιμετρικών οδών του χώρου αθιγγάνων	58.804,00	0	58.804,00

κατασκευή εξωτερικού αγωγού από Άγιο Παύλο προς Πατσεικα και από Πιλαλίστρα προς Λυκοτραφο	400.000,00	100.000,00	300.000,00
Πληρωμή μελέτης κατασκευής ΧΥΤΑ Ν.Μεσσηνίας	129.951,00	0	129.951,00
Προμήθεια ενός απορριμματοφόρου	94.010,00	0,00	94.010,00
Συλλογή μεταφορά & επεξεργασία λυμάτων στα Τ.Δ Αβραμιού- Λευκοχώρας	558.670,25	1.000.000,00	-441.329,75
Εξωτερικό υδραγωγείο Τ.Δ Δήμων Μεσσήνης και Ανδρούσας από πηγές Αγίου Παύλου - αντικατάσταση υφιστάμενων αγωγών και επέκταση δικτύου (τμήμα Ι)	500.000,00	0	500.000,00
Κατασκευή εξωτερικού αγωγού από " Άγιο Παύλο προς Πατσεικα και από Πιλαλίστρα προς Λυκότραφο"	300.000,00	100.000,00	200.000,00
Ανόρυξη δυο γεωτρήσεων στο Δ.Μεσσήνης	111.530,00	0	111.530,00
Έργα αντιπλημμυρικής προστασίας Δ.Μεσσήνης	152.070,35	0	152.070,35
Μελέτη εμπλουτισμού πηγών συνδέσμου Αγίου Παύλου,μεταφορά πόσιμου ύδατος από πηγές υδροληψίας έως αποθηκευτικές δεξαμενές	150.000,00	0	150.000,00
Ανακαίνιση κτιριακών εγκ/σεων- έργα ηλεκτρ/μού	243.149,00	0	243.149,00
Ανακαίνιση αμφιθεάτρου πάρκου Τ.Δ Μαυρομματίου	52.800,00	0	52.800,00
Αναπλάσεις κοιν/των χώρων (Πλατεία Συνουκισμού Δ.Μεσσήνης)	44.715,00	0	44.715,00
Δημοτική οδοποιία έτους 2008	162.725,50	0	162.725,50
Πλακοστρώσεις οδών - πεζοδρομίων εισόδων και	449.143,00	0	449.143,00

κέντρου πόλεως Μεσσήνης			
Ανακατασκευή -πλακόστρωση οδοστρώματος και πεζοδρομίων της οδού 28ης Οκτωβρίου	157.367,00	0	157.367,00
Ασφαλτοστρώσεις - τσιμεντοστρώσεις δημοτικών και αγροτικών οδών Δ.Μεσσήνης	466.536,00	0	466.536,00
Αποκατάσταση βλαβών οδοστρωμάτων	106.165,00	0	106.165,00
Έργα αποκατάστασης ζημιών από θεομηνίες σε περιοχές του Δ.Μεσσήνης	61.541,00	0	61.541,00
Χρήση μηχανημάτων για πυροπροστασία περιοχών Δ.Μεσσήνης έτους 2009	43.482,80	0	43.482,80
Σύνταξη μελετών	80.000,00	0	80.000,00
<b>ΣΥΝΟΛΑ</b>	<b>5.420.563,90</b>	<b>2.046.000,00</b>	<b>3.374.563,90</b>

ΠΗΓΗ: Ίδια επεξεργασία στοιχείων του Επιχειρησιακού και Τεχνικού Προγράμματος 2010

Στον παραπάνω πίνακα παρατηρούμε συνολικά τις αποκλίσεις μεταξύ προϋπολογισμού Τεχνικού προγράμματος και Επιχειρησιακού προγράμματος για το 2010. Συνολικά η απόκλιση είναι σημαντική καθώς ο προϋπολογισμός του Τ.Π. είναι κατά 3.374.563,90 μεγαλύτερος από τον προϋπολογισμό του Ε.Π. για τα αντίστοιχα έργα.

Επιπλέον υπάρχουν έργα για τα οποία στο Επιχειρησιακού Πρόγραμμα το 2010 υπάρχει μηδενικός προϋπολογισμός πίστωσης ενώ στο Τεχνικό Πρόγραμμα προϋπολογίζονται σημαντικά ποσά. Για το λόγο αυτό τα προϋπολογισθέντα έξοδα του τεχνικού προγράμματος του 2010, υπερβαίνουν κατά πολύ το προϋπολογισθέν κόστος που περιλαμβάνεται στο Ε.Π. για τις συγκεκριμένες δράσεις

Παρατηρούμε ότι ο προϋπολογισμός του Τεχνικού Προγράμματος του 2010, βασίζεται κατά πολύ στον τεχνικό πρόγραμμα του προηγούμενου έτους καθώς υπάρχουν πολλά κοινά έργα. Ωστόσο τα έργα αυτά δεν περιέχονται στην πλειοψηφία τους στον προϋπολογισμό του Ε.Π. για το ίδιο έτος.



Πίνακας 14

Σύγκριση προϋπολογισμού Τεχνικού Προγράμματος και Ε.Π. για το 2010  
Για όλες τις κατηγορίες συνολικά.

	ΠΡΟΥΠ.ΤΕΧΝ.	ΠΡΟΥΠ. ΕΠ	ΑΠΟΚΛΙΣΗ	%
	ΠΡΟΓΡ. 2010	2010	ΤΕΧΝΙΚΟΥ & Ε.Π.	ΑΠΟΚΛΙΣΗ
ΟΙΚΟΝΟΜΙΚΕΣ ΚΑΙ ΔΙΟΙΚΗΤΙΚΕΣ ΥΠΗΡΕΣΙΕΣ	6.730,00	0,00	6.730,00	100,00%
ΥΠΗΡΕΣΙΕΣ ΠΟΛΙΤΙΣΜΟΥ-ΑΘΛΗΤΙΣΜΟΥ ΚΑΙ ΚΟΙΝΩΝΙΚΗΣ ΠΟΛΙΤΙΚΗΣ	1.191.397,00	867.367,00	324.030,00	27,20%
ΥΠΗΡΕΣΙΕΣ ΚΑΘΑΡΙΟΤΗΤΑΣ-ΗΛΕΚΤΡΟΦΩΤΙΣΜΟΥ-ΔΗΜ.ΑΦΟΔΕΥΤΗΡΙΩΝ	801.177,00	100.000,00	701.177,00	87,52%
ΥΠΗΡΕΣΙΕΣ ΥΔΡΕΥΣΗΣ-ΑΡΔΕΥΣΗΣ-ΑΠΟΧΕΤΕΥΣΗΣ	1.772.270,60	1.100.000,00	672.270,60	37,93%
ΥΠΗΡΕΣΙΑ ΤΕΧΝΙΚΩΝ ΕΡΓΩΝ	2.086.144,30	10.000,00	2.076.144,30	99,52%
ΥΠΗΡΕΣΙΑ ΠΡΑΣΙΝΟΥ	30.000,00	0,00	30.000,00	100,00%
ΥΠΗΡΕΣΙΑ ΝΕΚΡΟΤΑΦΕΙΩΝ	11.000,00	0,00	11.000,00	100,00%
<b>ΣΥΝΟΛΟ</b>	<b>5.898.718,90</b>	<b>2.077.367,00</b>	<b>3.821.351,90</b>	<b>64,78%</b>

Στον παραπάνω πίνακα παρατηρούμε συνολικά τις αποκλίσεις που αναφέρονται στις επιμέρους κατηγορίες. Από την ανάλυση του πίνακα, είναι φανερό ακόμα πιο εύκολα, το συμπέρασμα που διαπιστώσαμε και κατά την ανάλυση των επιμέρους κατηγοριών, δηλαδή ότι έχουν προϋπολογιστεί πολύ μεγαλύτερα ποσά στο Τ.Π. του 2010, σε σχέση με το Ε.Π. της ίδιας χρονιάς. Η απόκλιση του Ε.Π. από το Τ.Π. είναι πολύ σημαντική σε όλες τις κατηγορίες και συνολικά φτάνει το 64,78 %. Συγκρίνοντας το Τεχνικό Πρόγραμμα του 2010 με το Ε.Π. του ίδιου έτους, παρατηρούμε ότι στο Τ.Π. υπάρχουν έργα για τα οποία στο Επιχειρησιακό Πρόγραμμα το 2010 υπάρχει μηδενικός προϋπολογισμός πίστωσης. Για το λόγο αυτό τα προϋπολογισθέντα έξοδα του τεχνικού προγράμματος του 2010, υπερβαίνουν κατά πολύ το προϋπολογισθέν κόστος που περιλαμβάνεται στο Ε.Π. για τις

συγκεκριμένες δράσεις Συγχρόνως στον προϋπολογισμό του Ε.Π. του Δήμου για το 2010 υπάρχει πρόβλεψη για αρκετά νέα έργα, τα οποία δεν περιλαμβάνονται στο Τεχνικό πρόγραμμα του 2010. Ενδεικτικά αναφέρονται μερικά στον παρακάτω πίνακα.:

**Πίνακας 15**  
**Δράσεις Ε.Π. για το 2010, που δεν περιλαμβάνονται στο Τεχνικό Πρόγραμμα**

	Προϋπολογισμός Ε.Π.2009	Προϋπολογισμός Ε.Π.2010	συνολικό κόστος δράσης
ΠΡΟΜ ΘΕΙΑ Μ Χ Α Ν Μ Α Τ Ο Σ Α Φ Α Ν Ι Σ Τ Υ Π Ο Λ Ε Ι Μ Μ Α Τ Ω Ν Κ Ο Μ Μ Ε Ν Ω Ν Δ Ε Ν Τ Ρ Ω Ν (Κ Λ Α Δ Ο Τ Ρ Ι Φ Τ Ε Σ)	0,00	50.000,00	50.000,00
Α Σ Φ Α Λ Τ Ο Σ Τ Ρ Ω Σ Ε Ι Σ Σ Τ Ο Δ . Δ . Κ Α Ρ Τ Ε Ρ Ο Λ Ι Ο Υ Κ Α Ι Ο Ι Κ Ι Σ Μ Ο Υ Μ Ο Σ Χ Ο Χ Ω Ρ Ι Ο Υ	0,00	20.000,00	20.000,00
Τ Σ Ι Μ Ε Ν Τ Ο Σ Τ Ρ Ω Σ Ε Ι Σ Σ Τ Ο Δ . Δ . Κ Α Ρ Τ Ε Ρ Ο Λ Ι Ο Υ Κ Α Ι Ο Ι Κ Ι Σ Μ Ο Υ Μ Ο Σ Χ Ο Χ Ω Ρ Ι Ο Υ	0,00	20.000,00	20.000,00
Σ Υ Ν Τ Α Ξ Μ Ε Λ Ε Τ Σ Ε Π Ε Κ Τ Α Σ Σ - Σ Υ Ν Τ Ρ Σ Σ Κ Ο Ι Μ Τ Ρ Ι Ο Υ Δ . Δ . Κ Α Ρ Τ Ε Ρ Ο Λ Ι Ο Υ	0,00	55.000,00	55.000,00
Α Ν Α Π Λ Α Σ - Π Λ Α Κ Ο Σ Τ Ρ Ω Σ Υ Π Α Ρ Χ Ο Ν Τ Ο Σ Χ Ω Ρ Ο Υ Σ Τ Ο Ν Ο Ι Κ Ι Σ Μ Ο Μ Ο Σ Χ Ο Χ Ω Ρ Ι Ο Υ	0,00	8.000,00	8.000,00
Α Ν Α Π Λ Α Σ Π Α Ρ Α Λ Ι Α Σ Α Ν Α Λ Ψ Σ	0,00	30.000,00	30.000,00
Κ Α Τ Α Σ Κ Ε Υ Κ Α Θ Ε Τ Ο Υ Δ Ρ Ο Μ Ο Υ Α Π Ο Ο Ι Κ Ι Σ Μ Ο Ε Ω Σ Π Α Ρ Α Λ Ι Α Α Ν Α Λ Ψ Σ	0,00	270.000,00	270.000,00
Α Σ Φ Α Λ Τ Ο Τ Α Π Τ Α Μ Ε Τ Α Α Π Α Ρ Α Ι Τ Τ Α Τ Ε Χ Ν Ι Κ Α Ε Ρ Γ Α Σ Τ Η Δ Ι Α Σ Τ Α Υ Ρ Ω Σ Π Ρ Ο Σ Α Β Ρ Α Μ Ι Ο Υ	0,00	300.000,00	300.000,00
Δ Μ Ο Τ Ι Κ Ο Δ Ο Π Ο Ι Α Β Ε Λ Ι Κ Α Σ - Ν Ε Ο Χ Ω Ρ Ι Ο Υ	0,00	483.000,00	483.000,00
Α Γ Ρ Ο Τ Ι Κ Ο Δ Ο Π Ο Ι Α Τ Σ Ι Μ Ε Ν Τ Ο Σ Τ Ρ Ω Σ Ε Ι Σ Ο Π Ο Υ Χ Ρ Ε Ι Α Ζ Ε Τ Α Ι Κ Α Ι Ο Π Ο Υ Π Ρ Ο Τ Ε Ι Ν Ε Ι Τ Ο Τ Ο Π Ι Κ Ο Σ Υ Μ Β Ο Υ Λ Ι Ο	0,00	7.000,00	7.000,00
Α Σ Φ Α Λ Τ Ο Τ Α Π Τ Α Η Τ Σ Ι Μ Ε Ν Τ Ο Σ Τ Ρ Ω Σ Ε Ι Σ Ε Ν Τ Ο Σ Ο Ι Κ Ι Σ Μ Ο Υ	0,00	73.000,00	73.000,00
Π Ρ Ο Μ Θ Ε Ι Α Α Π Ο Ρ Ρ Ο Υ Τ Υ Π Ο Υ Π Ρ Ε Σ Σ Α Σ	0,00	100.000,00	100.000,00
Π Ρ Ο Μ Θ Ε Ι Α Α Υ Τ Ο Κ Ι Ν Ο Υ Μ Ε Ν Ο Υ Α Ν Α Ρ Ρ Ο Φ Τ Ι Κ Ο Υ Σ Α Ρ Ω Θ Ρ Ο Υ Τ Υ Π Ο Υ Π Ε Ζ Ο Υ Χ Ε Ι Ρ Ι Σ Τ Ο Υ	0,00	20.000,00	20.000,00
Α Ν Α Β Α Θ Μ Ι Σ - Ε Κ Σ Υ Γ Χ Ρ Ο Ν Ι Σ Μ Ο Σ Δ Υ Ο Α Π Ο Ρ Ρ Ι Μ Μ Α Τ Ο Φ Ο Ρ Ω Ν	0,00	100.000,00	100.000,00
Κ Α Θ Α Ρ Ι Σ Μ Ο Σ Χ Ε Ι Μ Α Ρ Ο Υ Β Α Ρ Υ Μ Π Ο Π	0,00	10.000,00	10.000,00
Α Ν Τ Ι Κ Α Τ Α Σ Τ Α Σ Ε Ξ Ω Τ Ε Ρ Ι Κ Ο Υ Δ Ι Κ Τ Υ Ο Υ Σ Υ Ν Δ Ε Σ Μ Ι Ο Υ Ύ Δ Ρ Ε Ψ Σ			
Ή Ο Α Γ Ι Ο Σ Π Α Υ Λ Ο Σ Α Ν Τ Ι Κ Α Τ Α Σ Τ Α Σ Κ Α Ι Α Ν Α Κ Α Ι Ν Ι Σ Δ Ε Ξ Α Μ Ε Ν Ω Ν	0,00	7.000.000,00	7.000.000,00
Π Ρ Ο Μ Θ Ε Ι Α Α Π Ο Φ Ρ Α Κ Τ Ι Κ Ο Υ Μ Χ Α Ν Μ Α Τ Ο Σ	0,00	300.000,00	300.000,00

ΠΗΓΗ: Ίδια επεξεργασία στοιχείων του Επιχειρησιακού Προγράμματος 2010

#### Ετήσιο Πρόγραμμα Δράσης 2010.

Ο πλήρης προγραμματισμός της δράσης του Δήμου προϋποθέτει τη σύνταξη ετήσιου προγράμματος Δράσης για κάθε έτος εφαρμογής του και για το 2010 έχει συνταχθεί αναλυτικό ετήσιο πρόγραμμα δράσης. Για τη διαμόρφωση του ετήσιου προγράμματος δράσης για το 2010, οι τρέχουσες εξελίξεις και η γενικότερη οικονομική κατάσταση επηρεάζουν τη σημαντικά τη δράση του Δήμου. Δεδομένου ότι «δράσεις υλοποιούνται μόνον εφόσον περιλαμβάνονται στο ετήσιο πρόγραμμα δράσης και καλύπτονται από τον προϋπολογισμό» (Αρ. 206 του Κ.Δ.Κ.) είναι φυσικό το ετήσιο πρόγραμμα να τροποποιείται συχνότερα από το επιχειρησιακό πρόγραμμα.

Σκοπός του ετήσιου προγράμματος δράσης είναι η εξειδίκευση και ο λεπτομερέστερος προγραμματισμός των δράσεων που προβλέπεται από το τετραετές επιχειρησιακό πρόγραμμα ότι θα υλοποιηθούν κατά το επόμενο έτος. Επομένως, το περιεχόμενο του ετήσιου προγράμματος δράσης περιλαμβάνει τις δράσεις που προκύπτουν από την κατ' έτος εξειδίκευση του τετραετούς επιχειρησιακού προγράμματος και οι δαπάνες των οποίων καλύπτονται από τον ετήσιο προϋπολογισμό. Έχοντας υπ' όψη τα απολογιστικά στοιχεία του 2009, μέσω του ετήσιου προγραμματισμού, ο δήμος Μεσσήνης μπορεί να προσαρμόζει τις επιλογές του τετραετούς επιχειρησιακού προγράμματος στις τρέχουσες εξελίξεις και να προσαρμόζει τη δράση του στη μεταβαλλόμενη πραγματικότητα, λαμβάνοντας υπ' όψη τις νέες ευκαιρίες και περιορισμούς.

### **3.3 Συμπεράσματα**

Στα πλαίσια της παρούσας εργασίας αντικείμενο μελέτης υπήρξε ο Δήμος Μεσσήνης και πιο συγκεκριμένα ο επιχειρησιακός προγραμματισμός του Δήμου, η ιεράρχηση των προτεραιοτήτων, η ανάλυση σημαντικών οικονομικών μεγεθών και η κριτική αξιολόγηση τους.

Ο Δήμος Μεσσήνης αποτελεί το 2ο μεγαλύτερο Δήμο στο Νομό Μεσσηνίας, βρίσκεται μόλις 10χμ. από την πρωτεύουσα του νομού, την Καλαμάτα και παρουσιάζει σημαντικά χαρακτηριστικά τόσο στο εσωτερικό όσο και στο εξωτερικό του περιβάλλον που του προσδίδουν μια σημαντική δυναμική. Πιο συγκεκριμένα, η γεωγραφική θέση του Δήμου είναι καθοριστική, καθώς η εγγύτητα με την πόλη της Καλαμάτας δημιουργεί προϋποθέσεις οικιστικής και οικονομικής ανάπτυξης, συγχρόνως η ύπαρξη ιδιαίτερης ιστορικής και πολιτιστικής κληρονομιάς στα ευρύτερα όρια του Δήμου ευνοεί την ύπαρξη πολιτιστικών δραστηριοτήτων και τουριστικής ανάπτυξης, ενώ ο αναπτυξιακός δυναμισμός της περιοχής και η διαχρονική αύξηση του δείκτη δραστηριότητας και η αύξηση της επιχειρηματικότητας δημιουργούν συνθήκες περαιτέρω ανάπτυξης για το άμεσο μέλλον.

Στα θετικά χαρακτηριστικά στοιχεία του Δήμου ωστόσο, θα πρέπει να αντιταχθούν και οι αδυναμίες που παρουσιάζει ώστε να καταστεί σαφές το ευρύτερο περιβάλλον του Δήμου. Μέσα στην πόλη της Μεσσήνης, το κυκλοφοριακό πρόβλημα, οι ελλείψεις χώρων πρασίνου και χώρων παρκινγκ, η άναρχη δόμηση, η σχεδόν πλήρης

ανυπαρξία αποχετευτικού δικτύου και το παλαιωμένο δίκτυο ύδρευσης αποτελούν σημαντικά προβλήματα και επιβαρύνουν τις συνθήκες διαβίωσης των κατοίκων. Αλλά και γενικότερα προβλήματα όπως η υποβάθμιση της περιοχής του Παμίσου, η αύξηση της ανεργίας, η αύξηση του δείκτη γήρανσης και η έλλειψη υποστηρικτικών κοινωνικών δομών αποτελούν ουσιαστικά ζητήματα που πρέπει να αντιμετωπιστούν.

Το Επιχειρησιακό πρόγραμμα του Δήμου Μεσσήνης για τα έτη 2009-2010 που εξετάζεται στην παρούσα εργασία, έχει ως στόχο τον εντοπισμό όλων αυτών των προβλημάτων και αδυναμιών, την αύξηση της αποτελεσματικότητας και αποδοτικότητας της λειτουργίας του Δήμου, την αποδοτικότερη και αποτελεσματικότερη κατανομή και αξιοποίηση των πόρων, τον περιορισμό της αποσπασματικής αντιμετώπισης των προβλημάτων και τη γενικότερη βελτίωση του τρόπου διοίκησης.

Με βάση το στρατηγικό σχέδιο, τις επιλογές και προτεραιότητες της δημοτικής αρχής και την τρέχουσα λειτουργία του Δήμου το επιχειρησιακό σχέδιο του Δήμου Μεσσήνης χωρίζεται σε τέσσερις σημαντικούς άξονες οι οποίοι συγκεκριμενοποιούνται και επικεντρώνονται σε δράσεις. Για το Δήμο Μεσσήνης η πλειοψηφία των δράσεων, αριθμητικά, εντοπίζεται στον Άξονα 1, ο οποίος αναφέρεται στο «Περιβάλλον και την ποιότητα ζωής». Τα προβλήματα του Δήμου αναφορικά με το περιβάλλον και την ποιότητα ζωής, είναι ίσως από τα πιο μεγάλα που έχει να αντιμετωπίσει ο Δήμος και συνεπώς το Επιχειρησιακό πρόγραμμα εντάσσοντας στον άξονα 1 την πλειοψηφία των δράσεων έρχεται σε συμφωνία με τις ανάγκες του Δήμου. Ο άξονας 3 περιέχει επίσης σημαντικό αριθμό δράσεων, και αναφέρεται στην «Κοινωνική ανάπτυξη». Οι υπόλοιποι 2 άξονες εστιάζουν τις δράσεις τους στην «Τοπική ανάπτυξη και οικονομία» και «Εσωτερική ανάπτυξη του Δήμου».

Για την υλοποίηση δράσεων και έργων, που περιλαμβάνονται στο Επιχειρησιακό Πρόγραμμα, ο προϋπολογισμός και ο απολογισμός εσόδων και εξόδων είναι βασικά εργαλεία προγραμματισμού. Τα έσοδα οριοθετούν προς τα πάνω τις δυνατότητες του Δήμου. Κατ' ακολουθία, τα έξοδα θα πρέπει να προσαρμοσθούν στα αναμενόμενα έσοδα. Για το Δήμο Μεσσήνης από την επισκόπηση των στοιχείων προϋπολογιστικών και απολογιστικών για τα έτη 2008 και 2009 προκύπτει ως βασικό συμπέρασμα ότι υπάρχουν σημαντικές αποκλίσεις μεταξύ προβλέψεων και απολογισμών.

Αρχικά η έρευνα μας επικεντρώθηκε στον υπολογισμό των αποκλίσεων των προϋπολογισθέντων και βεβαιωθέντων εσόδων του δήμου για τα έτη 2008 και 2009, όπου διαπιστώθηκαν σημαντικές αποκλίσεις στον υπολογισμό των συνολικών εσόδων ίσες με 36,97% και 29,57% για τα έτη 2008 και 2009 αντίστοιχα. Αξίζει να σημειωθεί ότι παρόλο που η απόκλιση των εσόδων για το 2009 μειώθηκε, υπήρχε σημαντική αύξηση του προϋπολογισμού των εσόδων καθώς το 2008 είχαν προϋπολογιστεί συνολικά έσοδα 12.302.748,07 € ενώ το 2009 ο προϋπολογισμός των εσόδων έφτασε τα 14.490.870,74 €. Οι μεγαλύτερες αποκλίσεις των προϋπολογισθέντων και απολογιστικών στοιχείων των εσόδων εντοπίστηκαν στην κατηγορία «έκτακτα έσοδα» όπου παρουσιάζεται πολύ μεγάλη απόκλιση της τάξεως του 77,45% και 59,61% για τα έτη 2008 και 2009 αντίστοιχα. Οι αποκλίσεις που παρουσιάζονται είναι ακόμα μεγαλύτερες στην υποκατηγορία των εκτάκτων εσόδων «επιχορηγήσεις για επενδύσεις».

Οι παραπάνω αποκλίσεις αποδεικνύουν ουσιαστικά ότι ο Δήμος είχε προϋπολογίσει ότι θα λάβει χρηματοδοτήσεις από συγκεκριμένες πηγές και προγράμματα που τελικά δεν έλαβε. Να τονιστεί ότι στους προϋπολογισμούς – απολογισμούς των εξόδων περιλαμβάνεται και το τεχνικό πρόγραμμα του δήμου και συνεπώς οι μεγάλες αποκλίσεις που παρουσιάζονται στα βεβαιωθέντα έσοδα στην κατηγορία «επιχορηγήσεις για επενδύσεις» έχουν άμεση επίπτωση στα έργα και τις δράσεις που τελικά θα υλοποιηθούν.

Καθώς υπάρχει σημαντική εξάρτηση των αποκλίσεων που παρουσιάζονται μεταξύ των εσόδων και των εξόδων, οι σημαντικές διαφορές που εντοπίστηκαν στην κατηγορία των εσόδων είναι λογικό να εμφανίζονται αντίστοιχα και μεταξύ προϋπολογισμού και απολογισμού των εξόδων. Πιο συγκεκριμένα, για τα έτη 2008 και 2009 ο προϋπολογισμός και απολογισμός των εξόδων παρουσιάζουν απόκλιση σημαντική ίση με 44,89% και 51,81% αντίστοιχα. Η μεγαλύτερη απόκλιση εντοπίζεται στην κατηγορία των επενδύσεων και πιο συγκεκριμένα στην υποκατηγορία με τίτλο «Έργα» όπου οι αποκλίσεις είναι ίσες με 72,63% για το 2008 και 79,84% για το 2009. Ο εντοπισμός αυτής της σημαντικής απόκλισης οδηγεί εύλογα στο συμπέρασμα ότι ο Δήμος αντιμετώπισε σημαντικές δυσκολίες ως προς την υλοποίηση των έργων που είχε προγραμματίσει. Οι μεγάλες αποκλίσεις που διαπιστώθηκαν στην κατηγορία επενδύσεις ισοδυναμούν με μεγάλες αποκλίσεις και στην εφαρμογή του τεχνικού προγράμματος, συνεπώς πολύ λίγα έργα

πραγματοποιήθηκαν τις δυο συγκεκριμένες χρονιές και υπήρχε σημαντική απόκλιση στην υλοποίηση των στόχων και του προγράμματος του Δήμου.

Να σημειωθεί ότι το χρηματικό υπόλοιπο που διατηρεί ο Δήμος και το 2008 και το 2009 είναι αναλογικά πολύ μεγάλο σε σύγκριση με το ύψος των απολογιστικών στοιχείων. Ενδεικτικά, το χρηματικό υπόλοιπο του 2009 είναι ίσο περίπου με 2,5 εκ ευρώ, γίνεται σαφές ότι υπήρχαν αρκετά χρήματα σαν υπόλοιπο και μέσω καλύτερου προγραμματισμού, κάποιο μέρος τους θα μπορούσε ενδεχομένως να διατεθεί για να υλοποιηθούν περισσότερα έργα.

Για το 2010 έχουμε μόνο προϋπολογιστικά στοιχεία εσόδων και εξόδων όπου παρατηρούμε ότι δεν παρουσιάζεται μεγάλη απόκλιση από τον προϋπολογισμό εσόδων και εξόδων του 2009, γεγονός που δείχνει ότι ο προϋπολογισμός του προηγούμενου έτους χρησιμοποιείται ως βάση για να διαμορφωθεί ο προϋπολογισμός του επόμενου έτους. Επίσης, το 2010 έχουν προϋπολογιστεί αναλογικά με τις προηγούμενες χρονιές μικρότερα έσοδα και έξοδα για την υλοποίηση έργων, γεγονός που δείχνει ότι ο Δήμος θέλει να βελτιώσει τις μεγάλες αποκλίσεις που παρουσιάστηκαν στην συγκεκριμένη κατηγορία.

Οι αποκλίσεις που εντοπίσαμε στα προϋπολογιστικά και απολογιστικά στοιχεία προμηνύουν και τις δυσκολίες που αντιμετώπισε ο Δήμος Μεσσήνης να πετύχει το επιχειρησιακό του πλάνο, όπως αυτό σχεδιάστηκε και εκφράστηκε στο επιχειρησιακό πρόγραμμα του Δήμου για τα έτη 2009 και 2010, που αποτέλεσε αντικείμενο μελέτης της παρούσας εργασίας. Χαρακτηριστικό της αδυναμίας υλοποίησης του Ε.Π. είναι ότι ενώ τα έτη 2009 και 2010 ο Δήμος Μεσσήνης μέσα από το επιχειρησιακό του πρόγραμμα κάνει ένα προϋπολογισμό επενδύσεων ίσο με 9.547.386,20 € και 18.489.167,00 €, τα αντίστοιχα βεβαιωθέντα έσοδα είναι το 2009 μόλις 10.206.452,09 και ο προϋπολογισμός των εσόδων για το 2010 είναι 14.100.309,00 € και συνεπώς τα έσοδα δεν επαρκούν για να καλύψουν τις δράσεις του Ε.Π. Ωστόσο μέσα από το Ε.Π. ο Δήμος Μεσσήνης επιδιώκει την υλοποίηση της στρατηγικής του με τον προσδιορισμό των κρίσιμων ζητημάτων τοπικής ανάπτυξης τη διαμόρφωση των κατάλληλων εσωτερικών στρατηγικών επιλογών, και δίνει προτεραιότητα στον άξονα 1 «Περιβάλλον - Ποιότητα ζωής», εντάσσοντας σε αυτόν την πλειοψηφία των δράσεων και το μεγαλύτερο κόστος υλοποίησης τους (πάνω από το 82,00 % του συνολικού κόστους των δράσεων). Το μεγαλύτερο μέρος του Ε.Π. προγραμματίζεται να υλοποιηθεί το 2010 και ενδεικτικό της προτεραιότητας που δίνεται στον άξονα 1 είναι το γεγονός ότι το έτος 2010, οι επενδύσεις στον άξονα 1

αντιστοιχούν σε 15.148.300,00 €, δηλαδή περισσότερο από το 50% του συνόλου του Ε.Π. και για τα δύο έτη (28.036.553,20 €).

Το κόστος του Ε.Π. υπολογίζεται να χρηματοδοτείται από 13 πηγές χρηματοδότησης, ωστόσο τρεις βασικές πηγές χρηματοδότησης 1) το πρόγραμμα ΕΣΠΑ, 2) ο Δήμος και 3) το πρόγραμμα Θησέας προβλέπεται να αποφέρουν περισσότερο από το 80% των συνολικών εσόδων. Οι χρηματοδοτήσεις που αναμένονται προβλέπεται ότι θα αποκομιστούν κυρίως το 2010, καθώς σχεδόν το 66% των εσόδων του Ε.Π. αναμένεται το συγκεκριμένο έτος, ωστόσο όπως είδαμε δεν παρουσιάζεται αντιστοιχία με τον προϋπολογισμό των εσόδων για το 2010.

Η εξέταση της εφαρμογής και υλοποίησης του Ε.Π. έγινε σε συσχετισμό με το Τεχνικό πρόγραμμα όπου και διαπιστώθηκε ότι υπάρχει γενικότερα συμφωνία των έργων που εντάσσονται στο Ε.Π. με το τεχνικό πρόγραμμα, ενώ συγχρόνως το Ε.Π. είναι πιο αναλυτικό από το Τεχνικό πρόγραμμα των ετών 2009 και 2010 και περιλαμβάνει δράσεις που δεν συμπεριλαμβάνονται στο Τεχνικό πρόγραμμα. Αντίθετα, σχεδόν το σύνολο των δράσεων που αναφέρονται στο Τεχνικό πρόγραμμα το 2009 και το 2010, υπάρχουν στο Ε.Π. του Δήμου.

Η σύγκριση των προϋπολογιστικών στοιχείων του Τεχνικού προγράμματος του 2009 και του Ε.Π., αποδεικνύει ότι στο Ε.Π. έχουν προϋπολογιστεί μεγαλύτερα ποσά για την πλειοψηφία των έργων, σε σχέση με τα ποσά που έχουν προϋπολογιστεί στο τεχνικό πρόγραμμα. Σημαντικό στοιχείο είναι επίσης, ότι το μεγαλύτερο μέρος του κόστους και οι περισσότερες δράσεις προγραμματίζονται για τις κατηγορίες «Υπηρεσία Τεχνικών έργων» και «Υπηρεσίες πολιτισμού-αθλητισμού και κοινωνικής πολιτικής», τα οποία εντάσσονται στον άξονα 1 του Ε.Π.

Ωστόσο, από τα απολογιστικά στοιχεία για το 2009, γίνεται εύκολα αντιληπτό ότι ο απολογισμός του Τεχνικού Προγράμματος παρουσιάζει σημαντική απόκλιση από τον προϋπολογισμό του Ε.Π. για το 2009, σχεδόν στο σύνολο των έργων. Για τα περισσότερα έργα έχει γίνει κάποια δαπάνη, η οποία είναι πολύ μικρότερη από το αρχικό ποσό που είχε προϋπολογιστεί στο Ε.Π. Συνεπώς, το 2009, τα τελικά τα ποσά που πιστώθηκαν για τα έργα του τεχνικού προγράμματος ήταν κατά πολύ μικρότερα από αυτά που είχαν προϋπολογιστεί τόσο στο Ε.Π. όσο και στο ίδιο το Τεχνικό Πρόγραμμα. Για να γίνει σαφές το μέγεθος της απόκλισης μεταξύ προϋπολογιστών και απολογιστικών στοιχείων μεταξύ του Τεχνικού προγράμματος και του Ε.Π. για το 2009, να αναφερθεί ότι για τα έργα κόστους επένδυσης πάνω από 40.000,00 €

όπου ανήκαν και στο Ε.Π. και στο Τεχνικό πρόγραμμα ο προϋπολογισμός του Ε.Π. ήταν 5.855.746,19 € και τελικά ο απολογισμός του τεχνικού προγράμματος για τα ίδια έργα ανήλθε σε 1.127.376,20 €, γεγονός που αποδεικνύει σημαντική αδυναμία του Δήμου για την υλοποίηση των προγραμματισμένων έργων.

Για το 2010, δεν υπάρχει η ίδια αντιστοιχία των δράσεων μεταξύ του τεχνικού προγράμματος και του Ε.Π. όπως υπήρχε την προηγούμενη χρονιά. Ο προϋπολογισμός του Τεχνικού Προγράμματος του 2010, βασίζεται κατά πολύ στον τεχνικό πρόγραμμα του προηγούμενου έτους καθώς υπάρχουν πολλά κοινά έργα. Ωστόσο τα έργα αυτά δεν περιέχονται στην πλειοψηφία τους στον προϋπολογισμό του Ε.Π. για το ίδιο έτος. Συγχρόνως στον προϋπολογισμό του Ε.Π. του Δήμου για το 2010 υπάρχει πρόβλεψη για αρκετά νέα έργα, τα οποία δεν περιλαμβάνονται στο Τεχνικό πρόγραμμα του 2010. Το γεγονός της ασυμφωνίας Ε.Π. και τεχνικού προγράμματος για το 2010 αντικατοπτρίζεται και στις αποκλίσεις των προϋπολογιστικών τους στοιχείων για το 2010, όπου υπάρχουν σημαντικές αποκλίσεις.

Συμπερασματικά, ο Δήμος Μεσσήνης τόσο μέσα από το Ε.Π. όσο και από τα τεχνικά προγράμματα των ετών 2009 και 2010, φαίνεται πως προκρίνει σημαντικά έργα και δράσεις που εντάσσονται στον Άξονα 1 και αποτελούν προβλήματα ζωτικής σημασίας για το Δήμο. Ωστόσο, το 2009 υπάρχουν σημαντικές αποκλίσεις στις χρηματοδοτήσεις που τελικά εντάσσονται στα συγκεκριμένα έργα και συνεπώς υπάρχει δυσκολία υλοποίησης των προγραμματισμένων στόχων. Οι αποκλίσεις του 2009 ενδεχομένως οφείλονται στο ότι δεν υπήρξαν κατά τη συγκεκριμένη χρονιά οι αναμενόμενες πηγές χρηματοδότησης για την υλοποίηση των έργων ή προέκυψαν άλλα εμπόδια που δεν έκαναν εφικτή την υλοποίηση των έργων στην συγκεκριμένη περίοδο π.χ. χρονικός περιορισμός, κωλύματα σε διαδικασίες.

Το 2010 θα είναι ένα κρίσιμο έτος για το Δήμο Μεσσήνης, ώστε να καταφέρει να υλοποιήσει μεγαλύτερο μέρος των στοχευόμενων δράσεων σε σχέση με την προηγούμενη χρονιά. Λαμβάνοντας, συγχρόνως υπόψη το σύγχρονο κοινωνικοπολιτικό περιβάλλον όπου οι άμεσες επιπτώσεις της οικονομική κρίσης, όπως η μείωση του εισοδήματος, η αύξηση της ανεργίας, η μείωση της επιχειρηματικής δραστηριότητας κ.α. είναι ήδη αντιληπτές, είναι φανερό η εντατικοποίηση των δράσεων του δήμου τόσο σε τομείς τεχνικών όσο και κοινωνικών υποδομών είναι αναγκαίες για τους πολίτες. Ωστόσο, οι μειώσεις των χρηματοδοτήσεων από το Κράτος, ο τερματισμός ευρωπαϊκών χρηματοδοτικών



προγραμμάτων, η παύση των συμβασιούχων στο Δήμο και οι εσωτερικές-λειτουργικές αλλαγές που θα φέρει το σχέδιο Καλλικράτης αποτελούν επιπρόσθετα εμπόδια για την συγκέντρωση πόρων και την αποδοτική υλοποίηση του επιχειρησιακού προγράμματος του Δήμου. Ο Δήμος Μεσσήνης, όπως είδαμε μέσα από τον προγραμματισμό δράσεων στο Ε.Π. έχει δώσει μεγάλη βαρύτητα στο 2010 για την υλοποίηση δράσεων και δυστυχώς παράλληλα καλείται να αντιμετωπίσει και να ξεπεράσει σημαντικά εμπόδια. Το 2010 θα είναι μια δύσκολη χρονιά ως προς την επίτευξη των απαιτητικών στόχων του Δήμου και για το λόγο αυτό ο σωστός προγραμματισμός και επαναπροσδιορισμός των κρίσιμων ζητημάτων αποτελεί επιτακτική ανάγκη για την ορθολογικότερη εφαρμογή του Επιχειρησιακού Προγράμματος του.

## **ΒΙΒΛΙΟΓΡΑΦΙΑ**

- ΕΠΙΧΕΙΡΗΣΙΑΚΟ ΠΡΟΓΡΑΜΜΑ ΜΕΣΣΗΝΗΣ (ΤΟΜΟΙ Α, Β, Γ )
- Οικονομικές καταστάσεις Δήμου Μεσσήνη
- Πληροφοριακά δελτία και εγκύκλιοι Δήμου Μεσσήνη
- ΚΕΔΚΕ-ΕΕΤΑΑ, Κώδικας Δήμων και Κοινοτήτων, Ν. 3463/2006, Σχετική Νομοθεσία, Νομολογία, Γνωμοδοτήσεις Ν.Σ.Κ, ΥΠΕΣΔΔΑ, 2006
- ΥΠΕΣΔΔΑ, (2004), «Αναπτυξιακό Πρόγραμμα ΘΗΣΕΑΣ»
- ΥΠΕΣΔΔΑ, (2006), Δημοτικός και Κοινοτικός Κώδικας

# ΠΑΡΑΡΤΗΜΑΤΑ

**I. ΑΝΑΛΥΣΗ ΔΡΑΣΕΩΝ ΕΠ ΚΑΙ ΥΛΟΠΟΙΗΣΗ ΤΟΥΣ ΚΑΤΑ ΤΟ 2009**

**II. ΧΡΗΜΑΤΟΔΟΤΙΚΟΣ ΠΙΝΑΚΑΣ ΚΟΣΤΟΥΣ ΔΡΑΣΕΩΝ 09-10**

(ΙΔΙΑ ΕΠΕΞΕΡΓΑΣΙΑ ΔΕΔΟΜΕΝΩΝ ΕΠΙΧΕΙΡΗΣΙΑΚΟΥ ΠΡΟΓΡΑΜΜΑΤΟΣ)

ΚΩΔ ΔΡΑΣ ΗΣ	α/α	Άξονες - Μέτρα- Δράσεις	Είδος δράσης	Ε/Λ ΔΑΠ	2009	2010	συνολικό κόστος δράσης	ΕΞΩΤ. Π.Χ.	Ι.Π.	Π.Χ.	ΠΡΟΥΠ.ΤΕΧ Ν. ΠΡΟΓΡ. 2009	ΑΠΟΛΟΓΙ ΣΜΟΣ 2009	ΔΙΑΦΟΡΑ ΕΠ - ΠΡΟΫΠΟΛ. ΤΠ 2009	ΔΙΑΦΟΡ ΕΠ - ΑΠΟΛΟ ΤΠ 200
	1	ΑΞΟΝΑΣ 1												
		Περιβάλλον - Ποιότητα Ζωής												
1.1	1	ΕΡΓΑ ΑΝΤΙΠΛΗΜΜΥΡΙΚΗΣ ΠΡΟΣΤΑΣΙΑΣ ΔΗΜΟΥ ΜΕΣΣΗΝΗΣ	ΕΡΓΟ	Ε	193.968	0	193.968	193.968		ΘΗΣΕΑΣ	193.968	41.898	0	152.0
1.2	2	ΕΡΓΑ ΑΠΟΚΑΤΑΣΤΑΣΗΣ ΖΗΜΙΩΝ ΑΠΟ ΘΕΟΜΗΝΙΕΣ ΣΕ ΠΕΡΙΟΧΕΣ ΤΟΥ Δ. ΜΕΣΣΗΝΗΣ	ΕΡΓΟ	Ε	90.750	0	90.750	90.750		ΥΠΕΣΔΔ Α	90.750	58.591	0	32.1
1.3	3	ΑΝΟΡΥΞΗ ΔΥΟ (2) ΓΕΩΤΡΗΣΕΩΝ ΣΤΟ Δ. ΜΕΣΣΗΝΗΣ	ΕΡΓΟ	Ε	117.400	0	117.400	108.362	9.038	ΘΗΣΕΑΣ -ΣΑΤΑ	117.400	33.264	0	84.1
1.4	4	ΑΝΑΠΛΑΣΗ ΚΟΙΝΟΧΡΗΣΤΩΝ ΧΩΡΩΝ - ΠΡΑΣΙΝΟΥ ΣΤΙΣ ΕΠΕΚΤΑΣΕΙΣ ΤΟΥ ΣΧΕΔΙΟΥ ΠΟΛΕΩΣ	ΕΡΓΟ- ΜΕΛΕΤ Η	Ε	407.000	0	407.000		407.000					
1.5	5	ΔΙΑΜΟΡΦΩΣΗ ΚΗΠΩΝ ΚΑΙ ΧΩΡΩΝ ΠΡΑΣΙΝΟΥ	ΕΡΓΟ	Ε	0	15.000	15.000		15.000					
1.6	6	ΠΡΟΜΗΘΕΙΑ ΕΞΟΠΛΙΣΜΟΥ ΠΡΑΣΙΝΟΥ ΠΡΟΣ ΦΥΤΕΥΣΗ (ΧΟΡΤΟΚΟΠΤΙΚΟ, ΘΑΜΝΟΚΟΠΤΙΚΟ, ΑΛΥΣΣΟΠΡΙΟΝΑ)	ΠΡΟΜ ΗΘΕΙΑ ΠΑΓΙ ΩΝ	Ε	0	3.000	3.000		3.000					

ΗΣ						κόστος δράσης	Π.Χ.			Ν. ΠΡΟΓΡ. 2009	ΣΜΟΣ 2009	ΕΠ - ΠΡΟΫΠΟΛ. ΤΠ 2009	ΕΠ - ΑΠΟΛΟΓ. ΤΠ 2009
1.7	7	ΠΡΟΜΗΘΕΙΑ ΜΗΧΑΝΗΜΑΤΟΣ ΑΦΑΝΙΣΤΗ ΥΠΟΛΕΙΜΜΑΤΩΝ ΚΟΜΜΕΝΩΝ ΔΕΝΤΡΩΝ (ΚΛΑΔΟΤΡΙΦΤΕΣ)	ΠΡΟΜ ΗΘΕΙΑ ΠΑΓΙ ΩΝ	Ε	0	50.000	50.000	50.000					
1.8	8	ΣΥΝΤΗΡΗΣΕΙΣ ΚΑΙ ΕΠΙΣΚΕΥΕΣ ΥΓΡΟΜΟΝΩΣΕΩΝ ΣΤΑ ΣΙΝΤΡΙΒΑΝΙΑ ΤΟΥ ΔΗΜΟΥ	ΕΡΓΟ	Ε	15.000	0	15.000	15.000					
1.9	9	ΣΥΝΤΗΡΗΣΗ ΚΑΙ ΕΠΙΣΚΕΥΗ ΜΗΧΑΝΟΛΟΓΙΚΩΝ - ΗΛΕΚΤΡΟΛΟΓΙΚΩΝ ΕΓΚΑΤΑΣΤΑΣΕΩΝ ΣΙΝΤΡΙΒΑΝΙΩΝ	ΠΡΟΜ ΗΘΕΙΑ ΥΛΙΚΩ Ν	Λ	15.000	0	15.000	15.000					
1.10	10	ΔΙΑΜΟΡΦΩΣΗ ΧΩΡΩΝ ΠΡΑΣΙΝΟΥ ΣΕ ΔΙΑΦΟΡΑ ΣΗΜΕΙΑ ΤΟΥ ΔΗΜΟΥ	ΕΡΓΟ	Ε	300.000	0	300.000	300.000					
1.11	11	ΠΡΟΜΗΘΕΙΑ ΣΤΟΥΡΝΑΡΙΩΝ	ΠΡΟΜ ΗΘΕΙΑ ΥΛΙΚΩ Ν	Λ	0	3.000	3.000	3.000				ΣΑΤΑ	
1.12	12	ΔΙΑΜΟΡΦΩΣΗ ΚΑΙ ΑΝΑΠΛΑΣΗ ΧΩΡΟΥ ΠΑΙΔΙΚΗΣ ΧΑΡΑΣ ΚΑΡΤΕΡΟΛΙΟΥ	ΕΡΓΟ	Ε	0	3.000	3.000	3.000				ΣΑΤΑ	
1.13	13	ΔΙΑΜΟΡΦΩΣΗ ΧΩΡΟΥ ΣΤΗΝ ΠΕΡΙΟΧΗ "ΧΩΜΑΤΑΚΙΑ" ΚΑΡΤΕΡΟΛΙΟΥ	ΕΡΓΟ	Ε	0	5.000	5.000	5.000				ΣΑΤΑ	
1.14	14	ΑΝΤΙΠΥΡΙΚΕΣ ΖΩΝΕΣ ΠΡΟΣΤΑΣΙΑΣ ΣΤΟ Δ.Δ. ΛΕΥΚΟΧΩΡΑΣ	ΕΡΓΟ	Ε	0	6.000	6.000	6.000				ΣΑΤΑ	

ΚΩΔ.	ΑΝΑΦ.	ΠΕΡΙΓΡΑΦΗ	ΚΑΤΗΓ.	ΠΡΟΓΡ.	ΠΡΟΪΟΔ.	ΚΟΣΤΟΣ ΔΡΑΣΗΣ	Π.Χ.	ΠΡΟΪΟΔ.	ΣΤΑΤ.	Ν. ΠΡΟΓΡ. 2009	ΣΜΟΣ 2009	ΕΠ - ΠΡΟΪΟΔ. ΤΠ 2009	ΕΠ - ΑΠΟΛ. ΤΠ 20
1.1.15	15	ΑΝΑΠΛΑΣΗ ΑΥΛΕΙΟΥ ΧΩΡΟΥ ΤΟΥ ΠΡΩΗΝ ΔΗΜΟΤΙΚΟΥ ΣΧΟΛΕΙΟΥ ΤΡΙΟΔΙΟΥ	ΕΡΓΟ	Ε	25.000	25.000	50.000	50.000	ΣΑΤΑ				
1.1.16	16	ΑΝΑΠΛΑΣΕΙΣ ΚΟΙΝΟΧΡΗΣΤΩΝ ΧΩΡΩΝ - ΠΛΑΤΕΙΩΝ Δ.ΜΕΣΣΗΝΗΣ	ΕΡΓΟ	Ε	0	50.000	50.000	50.000	ΣΑΤΑ	60.000	0	-60.000	
1.1.17	17	ΜΙΚΡΟΕΠΙΣΚΕΥΕΣ ΠΑΙΔΙΚΩΝ ΧΑΡΩΝ ΕΤΟΥΣ 2009	ΕΡΓΟ	Ε	6.000	0	6.000	6.000	ΣΑΤΑ	6.000	4.027	0	1.9
1.1.18	18	ΑΝΑΠΛΑΣΗ ΧΩΡΟΥ ΠΡΑΣΙΝΟΥ ΠΑΡΑΛΙΑΣ Δ.ΜΕΣΣΗΝΗΣ	ΕΡΓΟ	Ε	6.000	0	6.000	6.000	ΣΑΤΑ	6.000	0	0	6.0
1.1.19	19	ΦΥΤΕΥΣΕΙΣ Κ.Χ - ΠΑΡΚΩΝ Κ.Α.Π ΕΤΟΥΣ 2009	ΕΡΓΟ	Ε	6.000	0	6.000	6.000	ΣΑΤΑ	6.000	1.966	0	4.0
1.2.0	20	ΣΥΝΤΗΡΗΣΗ ΚΑΙ ΕΠΙΣΚΕΥΗ ΚΕΝΤΡΙΚΟΥ ΣΥΝΤΡΙΒΑΝΙΟΥ	ΕΡΓΟ	Ε	15.000	0	15.000	15.000		15.000	13.139	0	1.8
1.2.1	21	ΑΝΑΠΛΑΣΗ ΧΩΡΟΥ ΙΔΙΟΚΤΗΣΙΑΣ Δ. ΜΕΣΣΗΝΗΣ (ΜΠΕΖΕΣ ΤΕΝΙΑ)	ΕΡΓΟ	Ε	0	10.000	10.000	10.000		10.000	0	-10.000	
1.2.2	22	ΑΝΑΠΛΑΣΕΙΣ ΚΟΙΝ/ΤΩΝ ΧΩΡΩΝ (ΠΛΑΤΕΙΑ ΣΥΝΟΙΚΙΣΜΟΥ Δ.ΜΕΣΣΗΝΗΣ)	ΕΡΓΟ	Ε	44.715	0	44.715	44.715	ΘΗΣΕΑΣ				
1.2.3	23	ΑΝΑΠΛΑΣΗ-ΔΙΑΜΟΡΦΩΣΗ ΠΛΑΤΕΙΑΣ Τ.Δ ΜΑΥΡΟΜΜΑΤΙΟΥ	ΕΡΓΟ	Ε	28.804	0	28.804	28.804	ΣΑΤΑ-ΥΠΕΧΩΔ Ε	28.804	0	0	28.80
1.2.4	24	ΑΝΑΚΑΙΝΙΣΗ ΑΜΦΙΘΕΑΤΡΟΥ ΠΑΡΚΟΥ	ΕΡΓΟ	Ε	20.000	0	20.000	20.000	ΣΑΤΑ	20.000	0	0	20.00

ΥΠΟΛΟΓΙΣΤΗΣ	Δράσεις	ΕΡΓΟΣ	ΔΑΠ	Κόστος δράσης	Π.Χ.	Ν. ΠΡΟΓΡ. 2009	ΣΜΟΣ 2009	ΕΠ - ΠΡΟΫΠΟΛ. ΤΠ 2009	ΕΠ - ΑΠΟΛΟΓ. ΤΠ 2009				
1.25	25	ΔΙΑΜΟΡΦΩΣΗ - ΚΑΘΑΡΙΣΜΟΣ ΑΛΣΥΛΙΟΥ ΜΠΟΥΚΑΣ	ΕΡΓΟ	Ε	1.175	0	1.175	1.175	ΣΑΤΑ	1.175	0	0	1.1
1.26	26	ΚΑΘΑΡΙΣΜΟΣ ΕΡΕΙΣΜΑΤΩΝ - ΠΡΑΝΩΝ ΜΕ ΚΑΤΑΣΤΡΟΦΕΑ	ΕΡΓΟ	Ε	10.000	0	10.000	10.000	ΣΑΤΑ	10.000	11.943	0	-1.9
1.27	27	ΕΡΓΑΣΙΕΣ ΠΥΡΟΠΡΟΣΤΑΣΙΑΣ ΣΤΟ Δ. ΜΕΣΣΗΝΗΣ	ΕΡΓΟ	Ε	25.274	0	25.274	25.274	ΥΠ.ΕΣ.	25.274	25.120	0	1
1.1		<b>ΣΥΝΟΛΑ ΛΕΟΝΑΣ 1 ΜΕΤΡΟ 1</b>			<b>1.327.086</b>	<b>170.000</b>	<b>1.497.086</b>	<b>658.048</b>	<b>839.038</b>		<b>189.948</b>		
		<b>Περιβάλλον</b>											
2.28	28	ΔΙΑΜΟΡΦΩΣΗ ΑΕΡΟΔΡΟΜΙΟΥ ΤΡΙΟΔΟΥ	ΕΡΓΟ	Ε	165.000	0	165.000	165.000	ΣΑΤΑ	165.000	127.233	0	37.7
2.29	29	ΔΗΜΟΤΙΚΗ ΟΔΟΠΟΙΙΑ ΕΤΟΥΣ 2008	ΕΡΓΟ	Ε	217.700	0	217.700	217.700	ΘΗΣΕΑΣ	217.700	54.975	0	162.7
2.30	30	ΥΠΟΓΕΙΟΠΟΙΗΣΕΙΣ ΓΡΑΜΜΩΝ ΔΕΗ	ΕΡΓΟ	Ε	300.000	0	300.000	300.000					
2.31	31	ΑΠΟΚΑΤΑΣΤΑΣΗ ΒΛΑΒΩΝ ΟΔΟΣΤΡΩΜΑΤΩΝ Δ. ΜΕΣΣΗΝΗΣ ΕΤΟΥΣ 2009	ΕΡΓΟ	Ε	80.000	0	80.000	80.000	ΣΑΤΑ	80.000	71.629	0	8.3
2.32	32	ΑΣΦΑΛΤΟΣΤΡΩΣΕΙΣ - ΤΣΙΜΕΝΤΟΣΤΡΩΣΕΙΣ ΔΗΜΟΤΙΚΩΝ ΚΑΙ ΑΓΡΟΤΙΚΩΝ ΟΔΩΝ Δ. ΜΕΣΣΗΝΗΣ	ΕΡΓΟ	Ε	650.000	0	650.000	650.000	ΣΑΤΑ-ΘΗΣΕΑΣ	311.291	163.725	338.709	486.27
2.33	33	ΕΠΟΥΛΩΣΗ ΛΑΚΚΩΝ ΟΔΟΣΤΡΩΜΑΤΩΝ ΜΕ ΘΡΑΥΣΤΟ ΥΛΙΚΟ	ΕΡΓΟ	Ε	10.000	0	10.000	10.000	ΣΑΤΑ	10.000	3.637	0	6.36
2.34	34	ΒΕΛΤΙΩΣΗ ΒΑΤΟΤΗΤΑΣ ΑΓΡΟΤΙΚΩΝ ΟΔΩΝ	ΕΡΓΟ	Ε	10.400	0	10.400	10.400	ΣΑΤΑ	10.400	8.776	0	1.62

ΑΝΑΡΤΗΣ	ΔΡΑΣΕΙΣ	ΦΟΡΕΑΣ	ΔΑΠ			κόστος δράσης	Π.Χ.			Ν. ΠΡΟΓΡ. 2009	ΣΜΟΣ 2009	ΕΠ - ΠΡΟΫΠΟΛ. ΤΠ 2009	ΕΠ - ΑΠΟΛΟΓ. ΤΠ 2009
	ΜΕ ΣΚΥΡΟΔΕΜΑ												
2.35	35	ΑΝΑΚΑΤΑΣΚΕΥΗ - ΠΛΑΚΟΣΤΡΩΣΗ ΟΔΟΣΤΡΩΜΑΤΟΣ ΚΑΙ ΠΕΖΟΔΡΟΜΙΩΝ ΤΗΣ ΟΔΟΥ 28ΗΣ ΟΚΤΩΒΡΙΟΥ	ΕΡΓΟ	Ε	110.000	0	110.000	110.000	ΣΑΤΑ	110.000	0	0	110.0
2.36	36	ΔΙΑΜΟΡΦΩΣΗ ΟΔΟΣΤΡΩΜΑΤΩΝ ΑΓΡΟΤΙΚΩΝ ΟΔΩΝ ΕΤΟΥΣ 2008	ΕΡΓΟ	Ε	7.906	0	7.906	7.906	ΣΑΤΑ	7.906	7.885	0	
2.37	37	ΣΥΝΤΗΡΗΣΗ ΟΔΟΣΤΡΩΜΑΤΩΝ ΔΙΑ ΧΡΗΣΕΩΣ ΘΡΑΥΣΤΟΥ ΥΛΙΚΟΥ	ΕΡΓΟ	Ε	10.168	0	10.168	10.168	ΣΑΤΑ	10.168	0	0	10.1
2.38	38	ΤΣΙΜΕΝΟΣΤΡΩΣΕΙΣ ΟΔΩΝ Δ. ΜΕΣΣΗΝΗΣ ΕΤΟΥΣ 2008	ΕΡΓΟ	Ε	40.836	0	40.836	40.836	ΣΑΤΑ	40.836	994	0	39.8
2.39	39	ΣΥΝΤΗΡΗΣΕΙΣ ΟΔΟΣΤΡΩΜΑΤΩΝ ΕΤΟΥΣ 2007	ΕΡΓΟ	Ε	11.000	0	11.000	11.000	ΣΑΤΑ	11.000	4.221	0	6.7
2.40	40	ΚΑΤΑΣΚΕΥΗ ΚΡΑΣΠΕΔΟΡΕΙΘΡΩΝ ΕΠΕΝΔΕΔΥΜΕΝΩΝ ΤΑΦΡΩΝ	ΕΡΓΟ	Ε	14.699	0	14.699	14.699	ΘΗΣΕΑΣ	14.699	0	0	14.69
2.41	41	ΚΑΤΑΣΚΕΥΗ ΣΤΕΓΑΣΤΡΩΝ ΑΝΑΜΟΝΗΣ ΚΟΙΝΟΥ	ΕΡΓΟ	Ε	9.730	0	9.730	9.730	ΣΑΤΑ	9.730	14.518	0	-4.78
2.42	42	ΚΑΤΑΣΚΕΥΗ ΤΟΙΧΩΝ ΑΝΤΙΣΤΗΡΙΞΗΣ	ΕΡΓΟ	Ε	1.247	0	1.247	1.247	ΣΑΤΑ	1.247	0	0	1.24
2.43	43	ΠΡΟΜΗΘΕΙΑ ΕΙΔΩΝ (ΣΗΜΑΝΣΗΣ) ΚΑΙ ΥΛΙΚΩΝ ΓΙΑ ΕΠΟΥΛΩΣΗ ΛΑΚΚΩΝ ΟΔΩΝ	ΠΡΟΜΗΘΕΙΑ ΥΛΙΚΩΝ	Ε	15.000	0	15.000	15.000	ΣΑΤΑ	15.000	0	0	15.00



ΩΡΑΖ ΗΣ		Δράσεις	Φορέας	ΔΑΠ		κόστος δράσης	Π.Χ.			Ν. ΠΡΟΓΡ. 2009	ΣΜΟΣ 2009	ΕΠ - ΠΡΟΫΠΟΛ. ΤΠ 2009	ΕΠ - ΑΠΟΛΟ ΤΠ 200	
2.44	44	ΑΣΦΑΛΤΟΣΤΡΩΣΕΙΣ ΣΤΟ Δ.Δ. ΚΑΡΤΕΡΟΛΙΟΥ ΚΑΙ ΟΙΚΙΣΜΟΥ ΜΟΣΧΟΧΩΡΙΟΥ	ΕΡΓΟ	Ε	0	20.000	20.000	20.000		ΣΑΤΑ				
2.45	45	ΤΣΙΜΕΝΤΟΣΤΡΩΣΕΙ Σ ΣΤΟ Δ.Δ. ΚΑΡΤΕΡΟΛΙΟΥ ΚΑΙ ΟΙΚΙΣΜΟΥ ΜΟΣΧΟΧΩΡΙΟΥ	ΕΡΓΟ	Ε	0	20.000	20.000	20.000		ΣΑΤΑ				
2.46	46	ΔΙΑΝΟΙΞΕΙΣ ΟΔΩΝ ΣΤΟ Δ.Δ. ΚΑΡΤΕΡΟΛΙΟΥ	ΕΡΓΟ	Ε	0	3.000	3.000	3.000		ΣΑΤΑ				
2.47	47	ΣΥΝΤΑΞΗ ΜΕΛΕΤΗΣ ΕΠΕΚΤΑΣΗΣ - ΣΥΝΤΗΡΗΣΗΣ ΚΟΙΜΗΤΗΡΙΟΥ Δ.Δ. ΚΑΡΤΕΡΟΛΙΟΥ	ΕΡΓΟ	Ε	0	55.000	55.000	50.000	5.000	ΣΑΤΑ				
2.48	48	ΑΝΑΠΛΑΣΗ - ΠΛΑΚΟΣΤΡΩΣΗ ΥΠΑΡΧΟΝΤΟΣ ΧΩΡΟΥ ΣΤΟΝ ΟΙΚΙΣΜΟ ΜΟΣΧΟΧΩΡΙΟΥ	ΕΡΓΟ	Ε	0	8.000	8.000	8.000		ΣΑΤΑ				
2.49	49	ΑΠΑΛΛΟΤΡΙΩΣΗΣ ΑΚΙΝΗΤΩΝ ΓΙΑ ΤΗ ΒΕΛΤΙΩΣΗ ΤΗΣ ΟΔΟΥ ΒΕΛΙΚΑ - ΝΕΟΧΩΡΙ - ΔΙΑΣΤΑΥΡΩΣΗ ΜΕ 8 <sup>Η</sup> ΕΠΑΡΧΙΑΚΗ ΟΔΟ (ΜΕΣΣΗΝΗΣ - ΑΡΙΣΤΟΜΕΝΗΣ)	ΥΠΗΡΕ ΣΙΑ	Ε	50.000	0	50.000	50.000		ΘΗΣΕΑΣ	50.000	0	0	50.000
2.50	50	ΠΟΛΕΟΔΟΜΗΣΗ ΠΕΡΙΟΧΩΝ ΕΠΕΚΤΑΣΕΩΝ Α' & Β' ΚΑΤΟΙΚΙΑΣ	ΜΕΛΕΤ Η	Ε	400.000	400.000	800.000		800.000					
2.51	51	ΤΟΙΧΟΙ ΑΝΤΙΣΤΗΡΙΞΗΣ ΤΟΥ ΙΕΡΟΥ ΝΑΟΥ	ΕΡΓΟ	Ε	0	3.000	3.000	3.000		ΣΑΤΑ				

Α/Α ΠΡΟΓΡ. ΑΡΧ.	Α/Α ΠΡΟΓΡ. ΑΡΧ.	ΔΡΑΣΕΙΣ	ΦΥΣΗΣ	ΔΙΑΤ.	ΚΑΤΗΓ.	ΚΑΤΗΓ.	Κόστος δράσης	Π.Χ.	Π.Χ.	Ν. ΠΡΟΓΡ. 2009	ΣΜΟΣ 2009	ΕΠ - ΠΡΟΫΠΟΛ. ΤΠ 2009	ΕΠ - ΑΠΟΛΟΓ. ΤΠ 200	
		ΙΩΑΝΝΟΥ ΧΡΥΣΣΟΣΤΟΜΟΥ												
2.52	52	ΤΟΙΧΟΙ ΑΝΤΙΣΤΗΡΙΞΗΣ ΑΓΡΟΤΙΚΟΥ ΔΡΟΜΟΥ ΣΤΗΝ ΘΕΣΗ ΚΑΜΙΝΟΠΟΡΟΣ	ΕΡΓΟ	Ε	0	1.000	1.000	1.000		ΣΑΤΑ				
2.53	53	ΣΤΗΘΕΑ ΑΣΦΑΛΕΙΑΣ ΣΤΗΝ ΕΙΣΟΔΟ ΤΟΥ Δ.Δ ΛΕΥΚΟΧΩΡΑΣ	ΕΡΓΟ	Ε	0	3.500	3.500	3.500		ΣΑΤΑ				
2.54	54	ΑΝΑΠΛΑΣΗ ΠΑΡΑΛΙΑΣ ΑΝΑΛΗΨΗΣ	ΕΡΓΟ	Ε	0	30.000	30.000	30.000						
2.55	55	ΚΑΤΑΣΚΕΥΗ ΚΑΘΕΤΟΥ ΔΡΟΜΟΥ ΑΠΟ ΟΙΚΙΣΜΟ ΕΩΣ ΠΑΡΑΛΙΑ ΑΝΑΛΗΨΗΣ	ΕΡΓΟ	Ε	0	270.000	270.000	270.000		ΣΑΤΑ				
1.2		<b>ΣΥΝΟΛΑ ΛΕΟΝΑΣ 1 ΜΕΤΡΟ 2</b>			2.103.686	813.500	2.917.186	1.782.186	1.135.000		457.592			
		<b>Πολυεθνικά, χωροταξία</b>												
1.56	56	ΚΑΤΑΣΚΕΥΗ ΥΠΟΓΕΙΟΥ ΠΑΡΚΙΝΓΚ- ΛΕΙΤΟΥΡΓΙΑ - ΣΥΝΤΗΡΗΣΗ	ΕΡΓΟ/ ΜΕΛΕΤ Η/ΥΠ ΗΡΕΣΙ Α	Ε	200.000	100.000	300.000	300.000		ΣΔΙΤ				
1.57	57	ΔΙΑΚΟΙΝΟΤΙΚΗ ΟΔΟΠΟΙΙΑ ΣΤΑ Τ.Δ. Δ. ΜΕΣΣΗΝΗΣ	ΕΡΓΟ	Ε	90.000	0	90.000	90.000		ΣΑΤΑ				
1.58	58	ΕΠΕΚΤΑΣΕΙΣ ΔΗΜΟΤΙΚΟΥ ΦΩΤΙΣΜΟΥ	ΕΡΓΟ	Ε	96.747	0	96.747	96.747		ΘΗΣΕΑΣ -ΣΑΤΑ	170.000	77.792	-73.253	18.95
1.59	59	ΠΛΑΚΟΣΤΡΩΣΕΙΣ ΟΔΩΝ - ΠΕΖΟΔΡΟΜΙΩΝ ΕΙΣΟΔΩΝ ΚΑΙ ΚΕΝΤΡΟΥ ΠΟΛΕΩΣ ΜΕΣΣΗΝΗΣ	ΕΡΓΟ	Ε	449.143	0	449.143	449.143		ΘΗΣΕΑΣ	642.085	61.556	-192.942	387.58

ΗΣ						κόστος δράσης	Π.Χ.			Ν. ΠΡΟΓΡ. 2009	ΣΜΟΣ 2009	ΕΠ - ΠΡΟΫΠΟΛ. ΤΠ 2009	ΕΠ - ΑΠΟΛΟ ΤΠ 200
3.60	60	ΤΟΠΟΘΕΤΗΣΗ ΣΤΥΛΩΝ ΚΑΙ ΠΙΝΑΚΙΔΩΝ ΣΗΜΑΝΣΗΣ ΚΥΚΛΟΦΟΡΙΑΚΩΝ ΡΥΘΜΙΣΕΩΝ	ΕΡΓΟ	Ε	30.000	0	30.000	30.000		ΣΑΤΑ			
3.61	61	ΤΟΠΟΘΕΤΗΣΗ ΠΙΝΑΚΙΔΩΝ ΟΝΟΜΑΤΟΘΕΣΙΑΣ ΚΑΙ ΑΡΙΘΜΗΣΗΣ ΟΔΩΝ	ΕΡΓΟ	Ε	30.000	0	30.000	30.000		ΣΑΤΑ			
3.62	62	ΔΙΑΓΡΑΜΜΙΣΕΙΣ ΔΙΑΒΑΣΕΩΝ ΟΔΩΝ, ΤΟΠΟΘΕΤΗΣΗ ΚΥΒΟΛΙΘΩΝ ΚΑΙ ΛΟΙΠΩΝ ΣΤΟΙΧΕΙΩΝ ΣΗΜΑΝΣΕΩΝ ΣΤΟ ΟΔΟΣΤΡΩΜΑ	ΕΡΓΟ	Ε	50.000	0	50.000	50.000		ΣΑΤΑ			
3.63	63	ΜΕΛΕΤΗ ΣΥΓΚΟΙΝΩΝΙΑΚΗ ΦΩΤΕΙΝΗΣ ΣΗΜΑΤΟΔΟΤΗΣΗΣ ΚΟΜΒΟΥ ΔΗΜ. Π. ΠΤΩΧΟΥ & ΜΕΤ. ΣΩΤΗΡΟΣ	ΜΕΛΕΤ Η	Ε	8.000	0	8.000		8.000				
3.64	64	ΜΕΛΕΤΗ Η/Μ ΦΩΤΕΙΝΗΣ ΣΗΜΑΤΟΔΟΤΗΣΗΣ ΚΟΜΒΟΥ ΔΗΜ. Π. ΠΤΩΧΟΥ & ΜΕΤ. ΣΩΤΗΡΟΣ	ΜΕΛΕΤ Η	Ε	8.000	0	8.000		8.000				
3.65	65	ΠΡΟΜΗΘΕΙΑ ΜΗΧΑΝΙΚΟΥ ΕΚΣΚΑΦΕΑ ΤΥΠΟΥ "JCB"	ΠΡΟΜ ΗΘΕΙΑ ΠΑΓΙ ΩΝ	Ε	70.000	0	70.000		70.000				
3.66	66	ΑΣΦΑΛΤΟΤΑΠΗΤΑ ΜΕ ΤΑ ΑΠΑΡΑΙΤΗΤΑ ΤΕΧΝΙΚΑ ΕΡΓΑ ΣΤΗΝ ΔΙΑΣΤΑΥΡΩΣΗ	ΕΡΓΟ	Ε	0	300.000	300.000	300.000		ΣΑΤΑ			

ΗΣ						κόστος δράσης	Π.Χ.			Ν. ΠΡΟΓΡ. 2009	ΣΜΟΣ 2009	ΕΠ - ΠΡΟΫΠΟΛ. ΤΠ 2009	ΕΠ - ΑΠΟΛΟ ΤΠ 200
		ΠΡΟΣ ΑΒΡΑΜΙΟΥ											
3.67	67	ΔΗΜΟΤΙΚΗ ΟΔΟΠΟΙΙΑ ΒΕΛΙΚΑΣ - ΝΕΟΧΩΡΙΟΥ	ΕΡΓΟ	Ε	0	483.000	483.000		483.000				
3.68	68	ΑΓΡΟΤΙΚΗ ΟΔΟΠΟΙΙΑ ΤΣΙΜΕΝΤΟΣΤΡΩΣΕΙ Σ ΟΠΟΥ ΧΡΕΙΑΖΕΤΑΙ ΚΑΙ ΟΠΟΥ ΠΡΟΤΕΙΝΕΙ ΤΟ ΤΟΠΙΚΟ ΣΥΜΒΟΥΛΙΟ	ΕΡΓΟ	Ε	0	7.000	7.000	7.000		ΣΑΤΑ			
3.69	69	ΑΣΦΑΛΤΟΤΑΠΗΤΑ ή ΤΣΙΜΕΝΤΟΣΤΡΩΣΕΙ Σ ΕΝΤΟΣ ΟΙΚΙΣΜΟΥ	ΕΡΓΟ	Ε	0	73.000	73.000	73.000		ΣΑΤΑ			
3.70	70	ΣΥΝΤΗΡΗΣΗ - ΚΑΘΑΡΙΣΜΟΣ ΑΓΡΟΤΙΚΩΝ ΔΡΟΜΩΝ	ΕΡΓΟ	Ε	0	3.000	3.000	3.000		ΣΑΤΑ			
3.71	71	ΧΑΛΙΚΟΣΤΡΩΣΗ 1.200μ ΠΕΡΙΠΟΥ ΑΓΡΟΤΙΚΩΝ ΔΡΟΜΩΝ	ΕΡΓΟ	Ε	0	3.000	3.000	3.000		ΣΑΤΑ			
3.72	72	ΤΟΠΟΘΕΤΗΣΗ ΠΙΝΑΚΙΔΑΣ ΣΤΗΝ ΕΙΣΟΔΟ ΤΟΥ ΟΙΚΙΣΜΟΥ ΜΟΣΧΟΧΩΡΙΟΥ ΣΤΟ ΣΗΜΕΙΟ ΠΟΥ ΕΦΑΠΤΕΤΑΙ ΜΕ ΤΗΝ Ε.Ο. 07	ΠΡΟΜ ΗΘΕΙΑ ΥΛΙΚΩ Ν	Λ	0	300	300	300		ΣΑΤΑ			
3.73	73	ΔΥΟ ΠΙΝΑΚΙΔΕΣ ΣΤΟ ΔΗΜΟΤΙΚΟ ΣΧΟΛΕΙΟ ΚΑΡΤΕΡΟΛΙΟΥ ΓΙΑ ΠΕΡΙΟΡΙΣΜΕΝΗ ΤΑΧΥΤΗΤΑ	ΠΡΟΜ ΗΘΕΙΑ ΥΛΙΚΩ Ν	Λ	0	500	500	500		ΣΑΤΑ			

ΗΣ						κόστος δράσης	Π.Χ.			Ν. ΠΡΟΓΡ. 2009	ΣΜΟΣ 2009	ΕΠ - ΠΡΟΫΠΟΛ. ΤΠ 2009	ΕΠ - ΑΠΟΛΟ ΤΠ 200
3.74	74	ΜΕΛΕΤΗ ΓΕΩΛΟΓΙΚΗΣ ΚΑΤΑΛΛΗΛΟΤΗΤΑΣ ΓΙΑ ΔΟΜΗΣΗ ΓΙΑ ΤΟ ΓΕΝΙΚΟ ΠΟΛΕΟΔΟΜΙΚΟ ΣΧΕΔΙΟ (Γ.Π.Σ) ΜΕΣΣΗΝΗΣ	ΜΕΛΕΤ Η	Ε	1.450	0	1.450		1.450	1.450	0	0	1.4
3.75	75	ΜΕΛΕΤΗ ΣΥΝΤΑΞΗΣ ΠΡΑΞΕΩΝ ΑΝΑΛΟΓΙΣΜΟΥ- ΑΠΑΛΛΟΤΡΙΩΣΕΩΝ -ΠΙΝΑΚΩΝ ΕΠΙΚΕΙΜΕΝΩΝ	ΜΕΛΕΤ Η	Ε	7.140	0	7.140		7.140	7.140	0	0	7.1
3.76	76	ΣΥΝΤΑΞΗ ΜΕΛΕΤΗΣ ΟΡΙΖΟΝΤΙΟΓΡΑΦΙΚΩ Ν ΥΨΟΜΕΤΡΙΚΩΝ ΔΙΑΓΡΑΜΜΑΤΩΝ ΑΕΡΟΔΡΟΜΙΟΥ ΤΡΙΟΔΟΥ	ΜΕΛΕΤ Η	Ε	8.330	0	8.330		8.330	8.330	0	0	8.3
3.77	77	ΤΟΠΟΓΡΑΦΙΚΕΣ ΑΠΟΤΥΠΩΣΕΙΣ ΠΕΡΙΟΧΩΝ Δ.ΜΕΣΣΗΝΗΣ	ΥΠΗΡΕ ΣΙΑ	Ε	3.570	0	3.570		3.570	3.570	0	0	3.5
3.78	78	ΣΥΓΚΟΙΝΩΝΙΑΚΕΣ ΤΟΠΟΓΡΑΦΙΚΕΣ & ΚΤΗΜΑΤΟΓΡΑΦΙΚΕΣ ΜΕΛΕΤΕΣ ΣΤΑ ΝΕΑ ΟΡΙΑ ΤΟΥ Δ.ΜΕΣΣΗΝΗΣ	ΜΕΛΕΤ Η	Ε	10.000	0	10.000		10.000	10.000	0	0	10.00
3.79	79	ΟΡΙΣΤΙΚΗ ΜΕΛΕΤΗ ΟΔΟΠΟΙΙΑΣ ΓΙΑ ΤΗΝ ΟΔΟ ΣΥΝΔΕΣΗΣ ΜΕΣΣΗΝΗ - ΑΡΙΣ (ΜΕΤΑ ΤΩΝ ΒΟΗΘΗΤΙΚΩΝ ΜΕΛΕΤΩΝ)	ΜΕΛΕΤ Η	Ε	11.100	0	11.100		11.100	11.100	0	0	11.10
3.80	80	ΟΙΚΙΣΤΙΚΗ ΜΕΛΕΤΗ	ΜΕΛΕΤ Η	Ε	20.000	0	20.000	20.000		ΣΑΤΑ 20.000	14.632	0	5.36

ΗΣ						κόστος δράσης	Π.Χ.			Ν. ΠΡΟΓΡ. 2009	ΣΜΟΣ 2009	ΕΠ - ΠΡΟΫΠΟΛ. ΤΠ 2009	ΕΠ - ΑΠΟΛΟ ΤΠ 2009
3.81	81	ΣΥΝΤΑΞΗ ΠΡΑΞΕΩΝ ΑΝΑΛΟΓΙΣΜΟΥ ΜΕΤΑ ΤΩΝ ΑΠΑΙΤΟΥΜΕΝΩΝ ΤΟΠΟΓΡΑΦΙΚΩΝ ΔΙΑΓΡΑΜΜΑΤΩΝ ΓΙΑ ΤΗΝ ΔΙΑΝΟΙΞΗ ΤΜΗΜΑΤΟΣ ΤΗΣ ΔΗΜΟΤΙΚΗΣ ΟΔΟΥ ΑΓΙΟΥ ΝΙΚΟΛΑΟΥ ΟΤ 207	ΜΕΛΕΤ Η	Ε	2.380	0	2.380			2.380	0	0	2.3
3.82	82	ΣΥΝΤΑΞΗ ΠΡΑΞΕΩΝ ΑΝΑΛΟΓΙΣΜΟΥ ΓΙΑ ΤΗΝ ΔΙΑΝΟΙΞΗ ΟΔΩΝ	ΜΕΛΕΤ Η	Ε	9.199	0	9.199			9.199	0	0	9.1
3.83	83	ΤΟΠΟΓΡΑΦΙΚΕΣ & ΚΤΗΜΑΤΟΓΡΑΦΙΚΕΣ ΑΠΟΤΥΠΩΣΕΙΣ ΓΙΑ ΤΗΝ ΟΔΟ ΣΥΝΔΕΣΗΣ ΜΕΣΣΗΝΗ - ΑΡΙΣ	ΜΕΛΕΤ Η	Ε	11.100	0	11.100			11.100	0	0	11.10
3.84	84	ΣΥΝΤΑΞΗ ΜΕΛΕΤΩΝ	ΜΕΛΕΤ Η	Ε	100.000	0	100.000	100.000	ΥΠ.ΕΣ.	100.000	2.856	0	97.14
1.85	85	ΧΡΗΣΗ ΜΗΧΑΝΗΜΑΤΩΝ ΓΙΑ ΠΥΡΟΠΡΟΣΤΑΣΙΑ ΠΕΡΙΟΧΩΝ Δ.ΜΕΣΣΗΝΗΣ ΕΤΟΥΣ 2009	ΥΠΗΡΕ ΣΙΑ	Ε	43.619	0	43.619	43.619	ΥΠ.ΕΣ.	43.619	11.246	0	32.37
.86	86	ΑΠΟΚΑΤΑΣΤΑΣΗ ΖΗΜΙΩΝ ΚΟΙΝΩΤΩΝ ΧΩΡΩΝ Δ. ΜΕΣΣΗΝΗΣ ΔΙΑ ΧΡΗΣΕΩΣ ΕΡΠΥΣ ΤΡΙΟΦΟΡΟΥ ΦΟΡΤΩΤΗ	ΕΡΓΟ	Ε	4.823	0	4.823	4.823	ΣΑΤΑ- ΥΠΕΣ	4.823	4.564	0	251
.87	87	ΣΥΝΤΗΡΗΣΗ ΦΩΤΕΙΝΗΣ ΣΗΜΑΤΟΔΟΤΗΣΗΣ	ΕΡΓΟ	Ε	2.000	0	2.000	2.000	ΣΑΤΑ	2.000	0	0	2.000

Α/Α ΗΣ	Δράσεις	κώδικας ΔΡΑΣΗΣ	ΔΡΑΣΗ	κώδικος δράσης	Π.Χ.	Ν. ΠΡΟΓΡ. 2009	ΣΜΟΣ 2009	ΕΠ - ΠΡΟΫΠΟΛ. ΤΠ 2009	ΕΠ - ΑΠΟΛΟΓ. ΤΠ 200
	ΚΟΜΒΟΥ ΜΕΣΣΗΝΗΣ -ΜΠΟΥΚΑΣ								
1.3	ΣΥΝΟΛΑ ΑΞΟΝΑΣ 1 ΜΕΤΡΟ 3			1.266.601	969.800	2.236.401	1.603.132	633.269	172.646
	Μεταφορές και Συγκοινωνιακό δίκτυο								
4.88	88	ΒΥΘΙΖΟΜΕΝΟΙ ΚΑΔΟΙ	ΠΡΟΜ ΗΘΕΙΑ ΠΑΓΙ ΩΝ	Ε	0	15.000	15.000	15.000	
4.89	89	ΠΡΟΜΗΘΕΙΑ ΑΠΟΡ/ΡΟΥ ΤΥΠΟΥ ΠΡΕΣΣΑΣ	ΠΡΟΜ ΗΘΕΙΑ ΠΑΓΙ ΩΝ	Ε	0	100.000	100.000	100.000	
1.90	90	ΠΡΟΜΗΘΕΙΑ ΑΥΤΟΚΙΝΟΥΜΕΝΟΥ ΑΝΑΡΡΟΦΗΤΙΚΟΥ ΣΑΡΩΘΡΟΥ ΤΥΠΟΥ ΠΕΖΟΥ ΧΕΙΡΙΣΤΟΥ	ΠΡΟΜ ΗΘΕΙΑ ΠΑΓΙ ΩΝ	Ε	0	20.000	20.000	20.000	
1.91	91	ΑΝΑΒΑΘΜΙΣΗ - ΕΚΣΥΓΧΡΟΝΙΣΜΟΣ ΔΥΟ ΑΠΟΡΡΙΜΜΑΤΟΦΟΡΩ Ν	ΠΡΟΜ ΗΘΕΙΑ ΠΑΓΙ ΩΝ	Ε	0	100.000	100.000	100.000	
1.92	92	ΚΑΘΑΡΙΣΜΟΣ ΧΕΙΜΑΡΟΥ ΒΑΡΥΜΠΟΠΗ	ΥΠΗΡΕ ΣΙΑ	Λ	0	10.000	10.000	10.000	ΣΑΤΑ
1.93	93	ΚΑΤΑΣΚΕΥΗ ΣΥΣΤΗΜΑΤΟΣ ΒΙΟΛΟΓΙΚΟΥ ΚΑΘΑΡΙΣΜΟΥ ΓΙΑ ΤΑ ΔΗΜΟΤΙΚΑ ΔΙΑΜΕΡΙΣΜΑΤΑ ΛΕΥΚΟΧΩΡΑΣ - ΑΒΡΑΜΙΟΥ	ΕΡΓΟ	Ε	200.000	600.000	800.000	800.000	ΘΗΣΕΑΣ
1.94	94	ΠΡΟΜΗΘΕΙΑ ΕΝΟΣ ΑΠΟΡΡΙΜΜΑΤΟΦΟΡΟ Υ	ΠΡΟΜ ΗΘΕΙΑ ΠΑΓΙ ΩΝ	Ε	94.010	0	94.010	94.010	ΘΗΣΕΑΣ
									94.859
									0
									-84

ΑΝΑΦΗ	ΚΩΔΙΚΟΣ	Δράσεις	Κατηγορία	ΔΑΠ	Κόστος	Π.Χ.	Ν. ΠΡΟΓΡ.	ΣΜΟΣ	ΕΠ -	ΕΠ -			
					δράσης		2009	2009	ΠΡΟΫΠΟΛ.	ΑΠΟΛΟΓ.			
									ΤΠ 2009	ΤΠ 200			
4.95	95	ΑΠΟΚΑΤΑΣΤΑΣΗ ΧΩΡΟΥ ΛΙΜΕΝΙΚΩΝ	ΥΠΗΡΕΣΙΑ	Ε	40.000	0	40.000	40.000	ΣΑΤΑ	40.000	31.624	0	8.3
4.96	96	ΕΠΙΚΑΛΥΨΗ ΤΟΥ ΧΩΡΟΥ ΑΠΟΘΕΣΗΣ ΑΠΟΡ/ΤΩΝ	ΕΡΓΟ	Ε	8.200	0	8.200	8.200	ΥΠ.ΕΣ.	8.200	8.168	0	
<b>1.4</b>		<b>ΛΕΩΝΑΣ 1 ΜΕΤΡΟ 4</b>			<b>342.210</b>	<b>845.000</b>	<b>1.187.210</b>	<b>952.210</b>	<b>235.000</b>		<b>134.651</b>		
		<b>Διαχείριση Απορριμμάτων</b>											
5.99	99	ΕΞΩΤΕΡΙΚΟ ΥΔΡΑΓΩΓΕΙΟΥ Τ.Δ. ΔΗΜΟΥ ΜΕΣΣΗΝΗΣ & ΑΝΔΡΟΥΣΑΣ ΑΠΟ ΠΗΓΕΣ ΑΓΙΟΥ ΠΑΥΛΟΥ - ΑΝΤΙΚΑΤΑΣΤΑΣΗ ΥΦΙΣΤΑΜΕΝΩΝ ΑΓΩΓΩΝ ΚΑΙ ΕΠΕΚΤΑΣΗ ΔΙΚΤΥΟΥ (ΤΜΗΜΑ 1)	ΕΡΓΟ	Ε	650.000	0	650.000	650.000	ΘΗΣΕΑΣ	650.000	0	0	650.00
5.100	100	ΣΥΛΛΟΓΗ & ΕΠΕΞΕΡΓΑΣΙΑ ΛΥΜΑΤΩΝ ΣΤΑ Τ.Δ. ΑΒΡΑΜΙΟΥ - ΛΕΥΚΟΧΩΡΑΣ (ΤΜΗΜΑ Α)	ΕΡΓΟ	Ε	800.000	0	800.000	800.000	ΘΗΣΕΑΣ	800.000	0	0	800.00
5.101	101	ΣΥΝΤΗΡΗΣΗ ΑΡΔΕΥΤΙΚΟΥ ΔΙΚΤΥΟΥ ΚΗΠΩΝ ΕΤΟΥΣ 2009	ΕΡΓΟ	Ε	3.000	0	3.000	3.000		3.000	0	0	3.00
5.102	102	ΤΟΠΟΘΕΤΗΣΗ ΓΙΡΑΝΤΩΝ ΚΑΠ. ΗΛΕΚΤΡΟΛΟΓΙΚΟΥ ΥΛΙΚΟΥ ΕΟΡΤΑΣΤΙΚΟΥ ΗΛΕΚΤΡΟΦΩΤΙΣΜΟΥ	ΠΡΟΜΗΘΕΙΑ ΥΛΙΚΩΝ	Λ	0	100.000	100.000	100.000					
5.103	103	ΕΠΕΚΤΑΣΗ - ΠΥΚΝΩΣΗ ΟΔΙΚΟΥ ΔΙΚΤΥΟΥ Η/Φ	ΕΡΓΟ	Ε	170.000	0	170.000	170.000	ΘΗΣΕΑΣ				



Α/Α ΠΡΟΓΡ. ΑΡΧ.	Α/Α ΠΡΟΓΡ. ΑΡΧ.	ΕΠΙΧΕΙΡΗΣΙΑΚΟ ΠΡΟΓΡΑΜΜΑ	ΜΕΤΡΟ	ΔΡΑΣΗ	ΚΩΣΤΟΣ ΔΡΑΣΗΣ	Π.Χ.	ΚΩΣΤΟΣ ΔΡΑΣΗΣ	Π.Χ.	Ν. ΠΡΟΓΡ. 2009	ΣΜΟΣ 2009	ΕΠ - ΠΡΟΫΠΟΛ. ΤΠ 2009	ΕΠ - ΑΠΟΛΟΓ. ΤΠ 200
5.104	104	ΕΠΕΚΤΑΣΗ ΚΟΙΝΟΤΙΚΟΥ ΦΩΤΙΣΜΟΥ ΚΑΙ ΚΑΛΟΠΙΣΜΟ ΚΟΙΝΟΧΡΗΣΤΩΝ ΧΩΡΩΝ	ΕΡΓΟ	Ε	0	3.000	3.000	3.000				
5.105	105	ΑΝΤΙΚΑΤΑΣΤΑΣΗ ΒΑΝΝΩΝ ΣΤΟ ΔΙΚΤΥΟ ΥΔΡΕΥΣΗΣ ΣΤΗΝ ΔΕΞΑΜΕΝΗ	ΕΡΓΟ	Ε	0	5.000	5.000	5.000				
5.106	106	ΑΝΤΙΚΑΤΑΣΤΑΣΗ ΤΟΥ ΕΞΩΤΕΡΙΚΟΥ ΑΓΩΓΟΥ ΥΔΡΕΥΣΗΣ ΣΤΟ ΤΜΗΜΑ "ΑΓΙΟΣ ΠΑΥΛΟΣ-ΠΑΤΣΕΪΚΑ" ΚΑΙ "ΠΙΛΑΛΙΣΤΡΑ- ΛΥΚΟΤΡΑΦΟ"	ΕΡΓΟ	Ε	300.000	100.000	400.000	400.000			ΘΗΣΕΑΣ	
5.107	107	ΜΕΛΕΤΗ ΤΟΠΟΓΡΑΦΙΚΗΣ ΑΠΟΤΥΠΩΣΗΣ ΤΡΙΩΝ ΑΓΡΟΤΕΜΑΧΙΩΝ ΓΙΑ ΤΗΝ ΑΝΟΡΥΞΗ ΓΕΩΤΡΗΣΕΩΝ ΣΤΟ ΔΗΜΟ ΜΕΣΣΗΝΗΣ	ΜΕΛΕΤ Η	Ε	1.500	0	1.500	1.500				
5.108	108	ΕΞΟΠΛΙΣΜΟΣ ΓΕΩΤΡΗΣΕΩΝ ΚΑΙ ΣΥΝΔΕΣΗ ΑΥΤΩΝ ΜΕ ΤΙΣ ΔΕΞΑΜΕΝΕΣ ΤΟΥ ΔΗΜΟΥ	ΠΡΟΜ ΗΘΕΙΑ ΠΑΓΙ ΩΝ	Ε	100.000	100.000	200.000	200.000				
5.109	109	ΜΕΛΕΤΗ ΑΠΟΧΕΤΕΥΣΗΣ ΑΣΤΙΚΩΝ ΛΥΜΑΤΩΝ ΚΑΙ Β.Κ ΓΙΑ ΤΑ Τ.Δ ΑΒΡΑΜΙΟΥ- ΛΕΥΚΟΧΩΡΑΣ	ΜΕΛΕΤ Η	Ε	12.000	10.000	22.000	22.000			ΘΗΣΕΑΣ	
5.110	110	ΚΑΤΑΣΚΕΥΗ ΔΙΚΤΥΩΝ ΑΠΟΧΕΤΕΥΣΗΣ ΑΣΤΙΚΩΝ ΛΥΜΑΤΩΝ	ΕΡΓΟ	Ε	0	1.000.000	1.000.000	1.000.000			ΘΗΣΕΑΣ	

ΚΑΤΗΓΟΡΙΑ	ΔΡΑΣΕΙΣ	ΚΑΤΗΓΟΡΙΑ	ΔΡΑΣΗ	ΚΩΣΤΟΣ ΔΡΑΣΗΣ	Π.Χ.	Ν. ΠΡΟΓΡ. 2009	ΣΜΟΣ 2009	ΕΠ - ΠΡΟΫΠΟΛ. ΤΠ 2009	ΕΠ - ΑΠΟΛΟΓ. ΤΠ 2009
	ΓΙΑ ΤΑ Τ.Δ ΑΒΡΑΜΙΟΥ ΚΑΙ ΛΕΥΚΟΧΩΡΑΣ(ΤΜΗΜΑ Β)								
5.111	111	ΑΓΟΡΑ ΟΙΚΟΠΕΔΟΥ ΓΙΑ ΚΑΤΑΣΚΕΥΗ ΔΕΞΑΜΕΝΗΣ ΣΤΟ ΣΥΝΔΕΣΜΟ ΎΔΡΕΥΣΗΣ "Ο ΑΓΙΟΣ ΠΑΥΛΟΣ"	ΠΡΟΜΗΘΕΙΑ ΠΑΓΙΩΝ	Ε	12.000	0	12.000	12.000	
5.112	112	ΑΝΤΙΚΑΤΑΣΤΑΣΗ ΕΞΩΤΕΡΙΚΟΥ ΔΙΚΤΥΟΥ ΣΥΝΔΕΣΜΙΟΥ ΎΔΡΕΥΣΗΣ "Ο ΑΓΙΟΣ ΠΑΥΛΟΣ" ΑΝΤΙΚΑΤΑΣΤΑΣΗ ΚΑΙ ΑΝΑΚΑΙΝΙΣΗ ΔΕΞΑΜΕΝΩΝ	ΕΡΓΟ	Ε	0	7.000.000	7.000.000	7.000.000	ΕΣΠΑ
5.113	113	ΜΕΛΕΤΗ ΣΥΝΔΕΣΜΟΥ ΎΔΡΕΥΣΗΣ "Ο ΑΓΙΟΣ ΦΛΩΡΟΣ"	ΜΕΛΕΤΗ	Ε	50.000	0	50.000	50.000	
5.114	114	ΜΕΛΕΤΗ ΚΑΤΑΣΚΕΥΗΣ ΔΙΚΤΥΟΥ ΑΠΟΧΕΤΕΥΣΗΣ ΑΣΤΙΚΩΝ ΛΥΜΜΑΤΩΝ ΓΙΑ ΤΑ Τ.Δ. ΑΝΑΛΗΨΗΣ & ΒΕΛΙΚΑΣ ΚΑΙ ΚΑΤΣΚΕΥΗ ΣΥΛΛΕΚΤΗΡΙΟΥ ΠΑΡΑΛΙΑΚΟΥ ΑΓΩΓΟΥ	ΜΕΛΕΤΗ	Ε	50.000	0	50.000	50.000	

ΚΩΔ.	ΑΡΙΘΜΟΣ	ΠΕΡΙΓΡΑΦΗ	ΤΥΠΟΣ	ΚΑΤΗΓΟΡΙΑ	ΚΩΣΤΟΣ ΔΡΑΣΗΣ	Π.Χ.	ΠΡΟΓΡ. 2009	ΣΜΟΣ 2009	ΕΠ - ΠΡΟΫΠΟΛ. ΤΠ 2009	ΕΠ - ΑΠΟΛΟΓ ΤΠ 2009
5.115	115	ΚΑΤΑΣΚΕΥΗ ΔΙΚΤΥΟΥ ΑΠΟΧΕΤΕΥΣΗΣ ΑΣΤΙΚΩΝ ΛΥΜΑΤΩΝ ΓΙΑ ΤΑ Τ.Δ ΑΝΑΛΗΨΗΣ ΚΑΙ ΒΕΛΙΚΑΣ ΚΑΙ ΚΑΤΑΣΚΕΥΗ ΣΥΛΛΕΚΤΗΡΙΟΥ ΠΑΡΑΛΙΑΚΟΥ ΑΓΩΓΟΥ	ΕΡΓΟ	Ε	0	3.000.000	3.000.000	3.000.000	ΕΣΠΑ	
5.116	116	ΜΕΛΕΤΗ ΑΠΟΧΕΤΕΥΣΗΣ ΛΟΙΠΩΝ Τ.Δ ΔΗΜΟΥ ΜΕΣΣΗΝΗΣ	ΜΕΛΕΤΗ	Ε	0	70.000	70.000	70.000		
5.117	117	ΑΥΤΟΜΑΤΟΠΟΙΗΣΗ ΚΑΙ ΒΕΛΤΙΣΤΟΠΟΙΗΣΗ ΤΗΣ ΛΕΙΤΟΥΡΓΙΑΣ ΤΩΝ ΑΝΤΛΙΟΣΤΑΣΙΩΝ ΜΕΣΣΗΝΗΣ	ΕΡΓΟ	Ε	15.000	5.000	20.000	20.000		
5.118	118	ΠΡΟΜΗΘΕΙΑ ΑΠΟΦΡΑΚΤΙΚΟΥ ΜΗΧΑΝΗΜΑΤΟΣ	ΠΡΟΜΗΘΕΙΑ ΠΑΓΙΩΝ	Ε	0	300.000	300.000	300.000		
5.119	119	ΠΡΟΜΗΘΕΙΑ ΜΗΧΑΝΗΜΑΤΟΣ ΕΝΤΟΠΙΣΜΟΥ ΔΙΚΤΥΩΝ	ΠΡΟΜΗΘΕΙΑ ΠΑΓΙΩΝ	Ε	10.000	0	10.000	10.000		
5.120	120	ΠΡΟΜΗΘΕΙΑ ΕΝΟΣ ΜΕΤΑΧΕΙΡΙΣΜΕΝΟΥ ΦΟΡΤΗΓΟΥ ΜΕ ΑΝΑΤΡΟΠΗ	ΠΡΟΜΗΘΕΙΑ ΠΑΓΙΩΝ	Ε	20.000	0	20.000	20.000		
5.121	121	ΜΕΛΕΤΗ ΕΠΙΣΚΕΥΗΣ ΠΑΛΑΙΟΥ ΥΔΑΤΟΠΥΡΓΟΥ ΣΤΗ ΜΑΔΑΙΝΑ	ΜΕΛΕΤΗ	Ε	1.500	0	1.500	1.500		
5.122	122	ΕΡΓΟ ΕΠΙΣΚΕΥΗΣ ΠΑΛΑΙΟΥ ΥΔΑΤΟΠΥΡΓΟΥ ΣΤΗ	ΕΡΓΟ	Ε	40.000	0	40.000	40.000		

ΚΩΔ.	ΑΡΙΘΜΟΣ	ΠΕΡΙΓΡΑΦΗ	ΚΑΤΗΓΟΡΙΑ	ΜΟΝΑΔΑ	ΠΡΟΒΛΕΠΟΜΕΝΟ ΚΟΣΤΟΣ	ΠΡΟΒΛΕΠΟΜΕΝΟ ΚΟΣΤΟΣ	ΚΟΣΤΟΣ ΔΡΑΣΗΣ	Π.Χ.	ΠΡΟΒΛΕΠΟΜΕΝΟ ΚΟΣΤΟΣ	Ν. ΠΡΟΓΡ. 2009	ΣΜΟΣ 2009	ΕΠ - ΠΡΟΫΠΟΛ. ΤΠ 2009	ΕΠ - ΑΠΟΛΟ ΤΠ 2009
		ΜΑΔΑΙΝΑ											
5.123	123	ΣΥΝΤΗΡΗΣΗ ΑΝΤΛΙΟΣΤΑΣΙΟΥ ΑΣΤΙΚΩΝ ΛΥΜΑΤΩΝ ΤΗΣ ΠΟΛΕΩΣ ΤΗΣ ΜΕΣΣΗΝΗΣ	ΕΡΓΟ	Ε	9.000	11.000	20.000		20.000				
5.124	124	ΠΡΟΜΗΘΕΙΑ ΜΗΧΑΝΗΣ ΗΛΕΚΤΡΟΣΥΓΚΟΛΗΣΗΣ	ΠΡΟΜΗΘΕΙΑ ΠΑΓΙΩΝ	Ε	2.000	0	2.000		2.000				
5.125	125	ΠΡΟΜΗΘΕΙΑ ΚΑΙ ΑΝΤΙΚΑΤΑΣΤΑΣΗ 2000 ΥΔΡΟΜΕΤΡΩΝ ΣΕ ΜΕΣΣΗΝΗ ΚΑΙ Τ.Δ	ΠΡΟΜΗΘΕΙΑ ΥΛΙΚΩΝ	Ε	15.000	35.000	50.000		50.000				
5.126	126	ΜΕΛΕΤΗ ΕΠΙΣΚΕΥΗΣ ΠΑΛΑΙΟΥ ΥΔΑΤΟΠΥΡΓΟΥ ΣΤΗ ΜΕΣΣΗΝΗ	ΜΕΛΕΤΗ	Ε	5.000	0	5.000		5.000				
5.127	127	ΕΠΙΣΚΕΥΗ ΠΑΛΑΙΟΥ ΥΔΑΤΟΠΥΡΓΟΥ ΣΤΗ ΜΕΣΣΗΝΗ	ΕΡΓΟ	Ε	0	80.000	80.000		80.000				
5.128	128	ΠΡΟΜΗΘΕΙΑ ΚΑΙ ΑΝΤΙΚΑΤΑΣΤΑΣΗ ΒΑΝΩΝ ΥΔΡΕΥΣΗΣ ΣΤΟ ΕΣΩΤΕΡΙΚΟ ΔΙΚΤΥΟ ΥΔΡΕΥΣΗΣ ΣΤΗ ΜΕΣΣΗΝΗ	ΠΡΟΜΗΘΕΙΑ ΥΛΙΚΩΝ	Ε	40.000	60.000	100.000		100.000				
5.129	129	ΑΝΤΙΚΑΤΑΣΤΑΣΗ ΚΑΙ ΕΠΕΚΤΑΣΗ ΕΣΩΤΕΡΙΚΟΥ ΔΙΚΤΥΟΥ ΥΔΡΕΥΣΗΣ ΤΟΥ ΔΗΜΟΥ ΜΕΣΣΗΝΗΣ	ΕΡΓΟ	Ε	60.000	90.000	150.000		150.000				

ΗΣ						κόστος δράσης	Π.Χ.			Ν. ΠΡΟΓΡ. 2009	ΣΜΟΣ 2009	ΕΠ - ΠΡΟΫΠΟΛ. ΤΠ 2009	ΕΠ - ΑΠΟΛΟΓ. ΤΠ 200
5.130	130	ΠΡΟΜΗΘΕΙΑ ΝΕΩΝ ΦΛΑΤΖΩΤΩΝ ΥΔΡΟΜΕΤΡΩΝ ΚΑΙ ΑΝΤΙΚΑΤΑΣΤΑΣΗ ΚΑΤΕΣΤΡΑΜΕΝΩΝ ΣΤΟ ΕΞΩΤΕΡΙΚΟ ΔΙΚΤΥΟ ΥΔΡΕΥΣΗΣ ΤΟΥ ΣΥΝΔΕΣΜΟΥ "Ο ΑΓΙΟΣ ΠΑΥΛΟΣ"	ΠΡΟΜ ΗΘΕΙΑ ΥΛΙΚΩ Ν	Ε	10.000	15.000	25.000						
5.131	131	ΜΕΛΕΤΗ ΤΟΠΟΓΡΑΦΙΚΗΣ ΑΠΟΤΥΠΩΣΗΣ ΤΜΗΜΑΤΟΣ ΕΘΝΙΚΗΣ ΟΔΟΥ ΑΠΟ ΤΗ ΔΙΑΣΤΑΥΡΩΣΗ ΕΘΝΙΚΗΣ ΟΔΟΥ ΚΑΛΑΜΑΤΑΣ - ΠΥΛΟΥ ΜΕ ΤΗΝ ΟΔΟ ΒΕΛΙΚΑΣ ΕΩΣ ΓΕΦΥΡΑ ΧΕΙΜΑΡΟΥ ΜΟΥΡΤΙΑ	ΜΕΛΕΤ Η	Ε	2.500	0	2.500						
5.132	132	ΜΕΛΕΤΗ ΥΔΡΑΥΛΙΚΗΣ ΑΠΟΧΕΤΕΥΣΗΣ ΤΜΗΜΑΤΟΣ ΕΘΝΙΚΗΣ ΟΔΟΥ ΑΠΟ ΤΗ ΔΙΑΣΤΑΥΡΩΣΗ ΕΘΝΙΚΗΣ ΟΔΟΥ ΚΑΛΑΜΑΤΑΣ - ΠΥΛΟΥ ΜΕ ΤΗΝ ΟΔΟ ΒΕΛΙΚΑΣ ΕΩΣ ΓΕΦΥΡΑ ΧΕΙΜΑΡΟΥ ΜΟΥΡΤΙΑ	ΜΕΛΕΤ Η	Ε	4.000	0	4.000						

Α/Α ΗΣ	ΔΡΑΣΕΙΣ	ΚΑΤΗΓΟΡΙΑ	ΠΡΟΫΠΟΛ.	ΕΠΙΧΡΗΜΑΤΙΣΜΟΣ	ΚΩΣΤΟΣ ΔΡΑΣΗΣ	Π.Χ.	Ν. ΠΡΟΓΡ. 2009	ΣΜΟΣ 2009	ΕΠ - ΠΡΟΫΠΟΛ. ΤΠ 2009	ΕΠ - ΑΠΟΛΟΓ. ΤΠ 200
5.133	133	ΜΕΛΕΤΗ Η/Μ ΑΝΤΛΙΟΣΤ. ΤΜΗΜΑΤΟΣ ΕΘΝΙΚΗΣ ΟΔΟΥ ΑΠΟ ΤΗ ΔΙΑΣΤΑΥΡΩΣΗ ΕΘΝΙΚΗΣ ΟΔΟΥ ΚΑΛΑΜΑΤΑΣ - ΠΥΛΟΥ ΜΕ ΤΗΝ ΟΔΟ ΒΕΛΙΚΑΣ ΕΩΣ ΓΕΦΥΡΑ ΧΕΙΜΑΡΟΥ ΜΟΥΡΤΙΑ	ΜΕΛΕΤ Η	Ε	3.300	0	3.300	3.300		
5.134	134	ΣΥΝΤΗΡΗΣΗ ΔΙΚΤΥΟΥ ΥΔΡΕΥΣΗΣ ΤΟΥ ΔΗΜΟΥ ΜΕΣΣΗΝΗΣ	ΕΡΓΟ	Ε	15.000	15.000	30.000	30.000		
5.135	135	ΣΥΝΤΗΡΗΣΗ ΑΝΤΛΙΟΣΤΑΣΙΟΥ ΛΥΜΑΤΩΝ ΤΗΣ ΠΟΛΗΣ ΤΗΣ ΜΕΣΣΗΝΗΣ	ΕΡΓΟ	Ε	9.000	21.000	30.000	30.000		
5.136	136	ΕΠΕΚΤΑΣΗ ΔΙΚΤΥΟΥ ΟΜΒΡΙΩΝ ΥΔΑΤΩΝ ΔΗΜΟΥ ΜΕΣΣΗΝΗΣ	ΕΡΓΟ	Ε	40.000	60.000	100.000	100.000		
5.137	137	ΕΡΓΑ ΑΝΤΙΠΛΗΜΜΥΡΙΚΗΣ ΠΡΟΣΤΑΣΙΑΣ ΔΗΜΟΥ ΜΕΣΣΗΝΗΣ	ΕΡΓΟ	Ε	32.000	48.000	80.000	80.000		
5.138	138	ΕΠΕΚΤΑΣΗ ΕΣΩΤΕΡΙΚΟΥ ΔΙΚΤΥΟΥ ΑΣΤΙΚΩΝ ΛΥΜΑΤΩΝ ΤΗΣ ΠΟΛΗΣ ΤΗΣ ΜΕΣΣΗΝΗΣ ΚΑΙ ΤΑ.Δ.ΜΑΥΡΟΜΑΤΙΟΥ	ΕΡΓΟ	Ε	30.000	40.000	70.000	70.000		
5.139	139	ΣΥΝΔΕΣΗ ΟΙΚΙΩΝ ΜΕ ΚΕΝΤΡΙΚΟ ΑΓΩΓΟ ΑΠΟΧΕΤΕΥΣΗΣ ΑΣΤΙΚΩΝ ΛΥΜΑΤΩΝ ΤΗΣ ΠΟΛΗΣ ΤΗΣ	ΕΡΓΟ	Ε	10.000	15.000	25.000	25.000		

ΑΓΡΟΤΗΣ	ΔΡΑΣΕΙΣ	ΥΠΗΡΕΣΙΑ	ΔΙΑΤΙ	ΚΟΣΤΟΣ ΔΡΑΣΗΣ	Π.Χ.	Ν. ΠΡΟΓΡ. 2009	ΣΜΟΣ 2009	ΕΠ - ΠΡΟΫΠΟΛ. ΤΠ 2009	ΕΠ - ΑΠΟΛΟΓ. ΤΠ 2009
	ΜΕΣΣΗΝΗΣ ΚΑΙ ΤΑ.Δ.ΜΑΥΡΟΜΑΤΙΟΥ								
5.140	140	ΧΑΡΤΟΓΡΑΦΗΣΗ ΔΙΚΤΥΩΝ ΚΑΙ ΑΛΛΕΣ ΕΦΑΡΜΟΓΕΣ	ΥΠΗΡΕΣΙΑ	Λ	3.000	5.000	8.000	8.000	
5.141	141	ΣΥΝΔΕΣΕΙΣ ΜΕ ΑΓΩΓΟ ΥΔΡΕΥΣΗΣ ΣΕ ΜΕΣΣΗΝΗ ΚΑΙ ΤΑ.Δ	ΕΡΓΟ	Ε	12.000	13.000	25.000	25.000	
5.142	142	ΕΡΓΑΣΙΕΣ ΑΠΟΚΑΤΑΣΤΑΣΗΣ ΟΔΟΣΤΡΩΜΑΤΩΝ ΔΙΑ ΧΡΗΣΕΩΣ ΜΗΧΑΝΗΜΑΤΩΝ	ΕΡΓΟ	Ε	15.000	25.000	40.000	40.000	
5.143	143	ΣΥΝΤΗΡΗΣΗ ΓΕΩΤΡΗΣΕΩΝ ΚΑΙ ΚΑΘΑΡΙΣΜΟΣ ΠΗΓΩΝ	ΕΡΓΟ	Ε	10.000	10.000	20.000	20.000	
5.144	144	ΕΠΙΣΚΕΥΗ ΣΧΑΡΩΝ ΚΑΙ ΦΡΕΑΤΩΝ ΥΔΡΕΥΣΗΣ ΣΤΟ ΔΗΜΟ ΜΕΣΣΗΝΗΣ	ΕΡΓΟ	Ε	8.000	12.000	20.000	20.000	
5.145	145	ΔΙΑΜΟΡΦΩΣΗ ΝΕΑΣ ΑΠΟΘΗΚΗΣ Δ.Ε.Υ.Α.Μ	ΥΠΗΡΕΣΙΑ	Λ	9.000	0	9.000	9.000	
5.146	146	ΑΠΕΝΤΟΜΩΣΗ ΚΑΙ ΜΥΟΚΤΟΝΙΑ ΦΡΕΑΤΙΩΝ ΔΗΜΟΥ ΜΕΣΣΗΝΗΣ	ΥΠΗΡΕΣΙΑ	Λ	5.000	5.000	10.000	10.000	
5.147	147	ΕΚΔΟΣΗ ΕΝΗΜΕΡΩΤΙΚΟΥ ΦΥΛΛΑΔΙΟΥ Ν.1069/80	ΥΠΗΡΕΣΙΑ	Λ	6.000	0	6.000	6.000	
5.148	148	ΈΛΕΓΧΟΣ ΠΟΙΟΤΗΤΑΣ ΠΟΣΙΜΟΥ ΝΕΡΟΥ	ΥΠΗΡΕΣΙΑ	Λ	4.000	4.000	8.000	8.000	

ΑΝΑΡΤΗΣ	ΔΡΑΣΕΙΣ	ΠΡΟΣΤΑΣ	ΔΙΑΤΙ	ΚΟΣΤΟΣ ΔΡΑΣΗΣ	Π.Χ.	Ν. ΠΡΟΓΡ. 2009	ΣΜΟΣ 2009	ΕΠΙ - ΠΡΟΫΠΟΛ. ΤΠ 2009	ΕΠΙ - ΑΠΟΛΟ ΤΠ 200		
	ΚΑΙ ΝΕΡΩΝ ΚΟΛΥΜΒΗΣΗΣ										
5.149	149	ΔΙΑΓΩΝΙΣΜΟΙ ΓΙΑ ΤΟ ΝΕΡΟ ΚΑΙ ΑΛΛΕΣ ΕΚΔΗΛΩΣΕΙΣ	ΥΠΗΡΕΣΙΑ	Λ	2.500	2.500	5.000	5.000			
5.150	150	ΑΝΑΘΕΣΗ ΕΙΣΠΡΑΞΗΣ ΛΟΓΑΡΙΑΜΩΝ ΥΔΡΕΥΣΗΣ ΣΕ ΤΡΙΤΟΥΣ	ΥΠΗΡΕΣΙΑ	Λ	500	500	1.000	1.000			
5.151	151	ΕΠΕΚΤΑΣΗ ΚΟΙΝΟΤΙΚΟΥ ΦΩΤΙΣΜΟΥ ΣΤΟ Δ.Δ. ΚΑΡΤΕΟΛΙΟΥ ΣΥΜΠΕΡΙΛΑΜΒΑΝΟΜΕΝΟΥ ΚΑΙ ΤΟΥ ΟΙΚΙΣΜΟΥ ΜΟΣΧΟΧΩΡΙΟΥ 12 ΚΟΛΩΝΕΣ ΜΕΤΑ ΦΩΤΙΣΤΙΚΩΝ ΣΩΜΑΤΩΝ	ΕΡΓΟ	Ε	0	10.000	10.000	10.000			
5.152	152	ΚΑΤΑΣΚΕΥΗ ΑΓΩΓΩΝ ΟΜΒΡΙΩΝ ΥΔΑΤΩΝ ΠΕΡΙΠΟΥ 500μ	ΕΡΓΟ	Ε	0	50.000	50.000	50.000	ΣΑΤΑ		
5.153	153	ΣΥΝΤΑΞΗ ΜΕΛΕΤΗΣ ΓΙΑ ΑΠΟΧΕΤΕΥΣΗ ΣΤΟ Δ.Δ. ΚΑΡΤΕΟΛΙΟΥ ΚΑΙ ΣΤΟΝ ΟΙΚΙΣΜΟ ΜΟΣΧΩΡΙΟΥ	ΕΡΓΟ	Ε	0	20.000	20.000	20.000	ΣΑΤΑ		
5.154	154	ΑΝΤΙΚΑΤΑΣΤΑΣΗ ΣΩΛΗΝΑ ΑΜΙΑΝΤΟΥ ΠΕΡΙΠΟΥ 100Μ ΚΑΙ ΕΠΕΚΤΑΣΗ 100Μ ΠΕΡΙΠΟΥ	ΕΡΓΟ	Ε	0	10.000	10.000	10.000	ΣΑΤΑ		
5.155	155	ΚΑΤΑΣΚΕΥΗ ΥΠΟΝΟΜΩΝ ΟΜΒΡΙΩΝ ΣΤΟ Τ.Δ	ΕΡΓΟ	Ε	1.270	0	1.270	1.270	ΤΑΧ.ΤΑΜ		
								1.270	0	0	1.27



ΚΩΔ. ΠΡΟΓΡ.	ΚΩΔ. ΔΡΑΣΗΣ	ΔΡΑΣΗ	ΚΑΤΗΓΟΡΙΑ	ΠΡΟΫΠΟΛΟΓΙΣΜΟΣ	ΚΟΣΤΟΣ ΔΡΑΣΗΣ	Π.Χ.	ΠΡΟΫΠΟΛΟΓΙΣΜΟΣ	Ν. ΠΡΟΓΡ. 2009	ΣΜΟΣ 2009	ΕΠ - ΠΡΟΫΠΟΛ. ΤΠ 2009	ΕΠ - ΑΠΟΛΟΓ. ΤΠ 2009	
		ΒΕΛΙΚΑΣ										
5.156	156	ΜΕΛΕΤΗ ΕΜΠΛΟΥΤΙΣΜΟΥ ΠΗΓΩΝ ΣΥΝΔΕΣΜΟΥ ΑΓΙΟΥ ΠΑΥΛΟΥ, ΜΕΤΑΦΟΡΑ ΠΟΣΙΜΟΥ ΥΔΑΤΟΣ ΑΠΟ ΠΗΓΕΣ ΥΔΡΟΛΗΨΙΑΣ ΕΩΣ ΑΠΟΘΗΚΕΥΤΙΚΕΣ ΔΕΞΑΜΕΝΕΣ ΚΑΤΑΣΚΕΥΗ - ΑΝΑΚΑΙΝΙΣΗ - ΑΝΤΙΚΑΤΑΣΤΑΣΗ ΕΞΩΤΕΡΙΚΟΥ ΔΙΚΤΥΟΥ ΥΔΡΕΥΣΗΣ Τ.Δ ΔΗΜΩΝ ΜΕΣΣΗΝΗΣ ΚΑΙ ΑΝΔΡΟΥΣΑΣ ΣΥΝΤΗΡΗΣΗ-ΑΝΑΚΑΤΑΣΚΕΥΗ ΑΥΞΗΣΗ ΔΕΞΑΜΕΝΩΝ	ΜΕΛΕΤΗ	Ε	200.000	0	200.000	200.000		ΘΗΣΕΑΣ		
5.157	157	ΔΗΜΟΤΙΚΟΣ ΦΩΤΙΣΜΟΣ ΤΩΝ ΠΕΡΙΜΕΤΡΙΚΩΝ ΟΔΩΝ ΤΟΥ ΧΩΡΟΥ ΑΘΙΓΓΑΝΩΝ	ΕΡΓΟ	Ε	22.890	0	22.890	22.890		ΥΠΕΧΩΔΕ	22.890	
		<b>ΑΞΟΝΑΣ 1 ΜΕΤΡΟ 5</b>			<b>2.820.960</b>	<b>12.350.000</b>	<del>23.008.843</del>	<del>18.341.736</del>	<b>1.824.800</b>		<b>0</b>	
		<b>Δίκτυα</b>										
		<b>ΣΥΝΟΛΑ ΑΞΟΝΑΣ 1</b>			<b>7.860.543</b>	<b>15.148.300</b>	<b>23.008.843</b>	<b>18.341.736</b>	<b>4.667.107</b>		<b>2.844.354</b>	<b>954.837</b>
	2	<b>ΑΞΟΝΑΣ 2</b>										
		Τοπική Ανάπτυξη και Οικονομία										

ΗΣ	Δράσεις	Κατηγορία	ΔΑΠ	Κόστος δράσης	Π.Χ.	ΠΡΟΫΠΟΛΟΓΙΣΜΟΣ Ν. ΠΡΟΓΡ. 2009	ΠΡΟΫΠΟΛΟΓΙΣΜΟΣ ΣΜΟΣ 2009	ΔΙΑΦΟΡΑ ΕΠΙ - ΠΡΟΫΠΟΛ. ΤΠ 2009	ΔΙΑΦΟΡΑ ΕΠΙ - ΑΠΟΛΟ ΤΠ 2009
1.1	1	ΤΟΠΙΚΟ ΣΧΕΔΙΟ ΔΡΑΣΗΣ ΓΙΑ ΤΗΝ ΑΠΑΣΧΟΛΗΣΗ ΣΤΗΝ ΠΕΡΙΟΧΗ ΤΗΣ ΜΕΣΣΗΝΗΣ	ΜΕΛΕΤΗ	Ε	0	30.000	30.000	30.000	
1.2	2	ΔΗΜΙΟΥΡΓΙΑ ΓΡΑΦΕΙΟΥ ΕΝΗΜΕΡΩΣΗΣ ΑΝΕΡΓΩΝ, ΑΓΡΟΤΩΝ ΚΑΙ ΕΠΙΧΕΙΡΗΣΕΩΝ	ΥΠΗΡΕΣΙΑ	Λ	0	20.000	20.000	20.000	
2.1	2.1	ΣΥΝΟΛΑ ΑΞΟΝΑΣ 2 ΜΕΤΡΟ 1 Ανεργία - Απασχόληση			0	50.000	50.000	0	
2.3	3	ΕΝΕΡΓΕΙΕΣ ΚΑΤΑΡΤΙΣΗΣ ΚΑΙ ΕΠΙΜΟΡΦΩΣΗΣ ΤΩΝ ΕΠΙΧΕΙΡΗΜΑΤΙΩΝ ΣΕ ΘΕΜΑΤΑ ΝΕΩΝ ΤΕΧΝΟΛΟΓΙΩΝ ΚΑΙ ΝΕΩΝ ΜΟΡΦΩΝ ΕΡΓΑΣΙΑΣ	ΥΠΗΡΕΣΙΑ	Λ	0	10.000	10.000	10.000	
2.4	4	ΕΝΕΡΓΕΙΕΣ ΣΥΜΒΟΥΛΕΥΤΙΚΗΣ ΥΠΟΣΤΗΡΙΞΗΣ ΓΥΝΑΙΚΩΝ ΕΠΙΧΕΙΡΗΜΑΤΙΩΝ	ΥΠΗΡΕΣΙΑ	Λ	0	10.000	10.000	10.000	
2.5	5	ΔΡΑΣΕΙΣ ΠΡΟΒΟΛΗΣ ΓΥΝΑΙΚΕΙΑΣ ΕΠΙΧΕΙΡΗΜΑΤΙΚΟΤΗΤΑΣ	ΥΠΗΡΕΣΙΑ	Λ	0	5.000	5.000	5.000	
2.2	2.2	ΑΞΟΝΑΣ 2 ΜΕΤΡΟ 2 Τοπική Επιχειρηματικότητα			0	25.000	25.000	0	
2.6	6	ΦΙΛΟΞΕΝΙΑ ΚΑΤΑΛΟΓΟΥ ΕΠΙΧΕΙΡΗΣΕΩΝ ΣΤΗΝ ΙΣΤΟΣΕΛΙΔΑ ΤΟΥ ΔΗΜΟΥ	ΥΠΗΡΕΣΙΑ	Λ	0	1.000	1.000	1.000	

ΗΣ						κόστος δράσης	Π.Χ.			Ν. ΠΡΟΓΡ. 2009	ΣΜΟΣ 2009	ΔΡΑΣΗ ΕΠ - ΠΡΟΫΠΟΛ. ΤΠ 2009	ΔΙΑΣΤ. ΕΠ - ΑΠΟΛ. ΤΠ 200	
3.7	7	ΑΓΟΡΑ ΟΙΚΟΛΟΓΙΚΩΝ ΠΡΟΪΟΝΤΩΝ (ΒΙΟΛΟΓΙΚΗ ΑΓΟΡΑ)	ΥΠΗΡΕ ΣΙΑ	Λ	0	0	0							
	2.4	ΣΥΝΟΛΑ ΑΞΟΝΑΣ 2 ΜΕΤΡΟ 3			0	1.000	1.000	0	1.000		0			
		Καινοτόμες Δράσεις Ανάπτυξης												
4.8	8	ΠΡΟΓΡΑΜΜΑ ΕΝΗΜΕΡΩΣΗΣ ΚΑΙ ΕΥΑΙΣΘΗΤΟΠΟΙΗΣΗ Σ ΕΠΙΧΕΙΡΗΜΑΤΙΩΝ /ΤΟΠΙΚΗΣ ΚΟΙΝΩΝΙΑΣ ΓΙΑ ΤΗΝ ΠΡΩΘΟΧΗ ΤΗΣ ΚΟΙΝΩΝΙΚΗΣ ΟΙΚΟΝΟΜΙΑΣ	ΥΠΗΡΕ ΣΙΑ	Λ	0	10.000	10.000		10.000					
	2.5	ΣΥΝΟΛΑ ΑΞΟΝΑΣ 2 ΜΕΤΡΟ 4			0	10.000	10.000	0	10.000		0			
		Κοινωνική Οικονομία												
		ΣΥΝΟΛΑ ΑΞΟΝΑΣ 2			0	86.000	86.000	0	86.000	0	0	0	0	
	3	ΑΞΟΝΑΣ 3												
		Κοινωνική Ανάπτυξη												
1.1	1	ΚΟΙΝΩΝΙΚΗ ΕΝΤΑΞΗ ΑΘΙΓΓΑΝΩΝ	ΥΠΗΡΕ ΣΙΑ	Ε	73.257	0	73.257	73.257		ΥΠ.ΕΣ.	73.257	0	0	73.25
	3.1	ΣΥΝΟΛΑ ΑΞΟΝΑΣ 3 ΜΕΤΡΟ 1			73.257	0	73.257	73.257	0		0			
		Κοινωνική φροντίδα												
2	2	ΚΑΤΑΣΚΕΥΗΣ ΔΗΜΟΤΙΚΗΣ ΒΙΒΛΙΟΘΗΚΗΣ	ΕΡΓΟ	Ε	10.000	700.000	710.000		710.000	724.736	0	-714.736	10.00	
3	3	ΚΑΤΑΣΚΕΥΗ ΚΤΙΡΙΟΥ ΣΤΕΓΑΣΗΣ ΦΙΛΑΡΜΟΝΙΚΗΣ	ΕΡΓΟ	Ε	20.000	600.000	620.000		620.000					

ΗΣ		ΕΠΙΧΕΙΡΗΣΙΑΚΟ ΠΡΟΓΡΑΜΜΑ	ΠΡΟΤΥΠΟ	ΔΡΑΣΗ	ΚΑΤΗΓΟΡΙΑ ΔΡΑΣΗΣ	ΚΑΣΤΟΣ ΔΡΑΣΗΣ	Π.Χ.	ΠΡΟΫΠΟΛΟΓΙΣΜΟΣ 2009	Ν. ΠΡΟΓΡ. 2009	ΣΜΟΣ 2009	ΕΠ - ΠΡΟΫΠΟΛ. ΤΠ 2009	ΕΠ - ΑΠΟΛΟΓ. ΤΠ 2009
2.4	4	ΔΗΜΙΟΥΡΓΙΑ ΧΩΡΕΥΤΙΚΩΝ ΤΜΗΜΑΤΩΝ	ΥΠΗΡΕΣΙΑ	Λ		2.000	3.000	5.000		5.000		
2.5	5	ΔΗΜΙΟΥΡΓΙΑ ΜΟΥΣΙΚΗΣ ΒΙΒΛΙΟΘΗΚΗΣ	ΠΡΟΜΟΧΕΙΑ ΠΑΓΙΟΥ-ΠΡΟΜΟΧΕΙΑ ΥΛΙΚΩΝ	Ε		1.500	500	2.000		2.000		
2.6	6	Η ΕΝΔΥΝΑΜΩΣΗ ΤΗΣ ΔΗΜΟΤΙΚΗΣ ΦΙΛΑΡΜΟΝΙΚΗΣ	ΠΡΟΜΟΧΕΙΑ ΠΑΓΙΟΥ-ΠΡΟΜΟΧΕΙΑ ΥΛΙΚΩΝ	Ε		10.000	10.000	20.000		20.000		
2.7	7	ΑΝΑΒΑΘΜΙΣΗ ΕΚΔΗΛΩΣΕΩΝ ΠΡΟΚΕΙΜΕΝΟΥ ΝΑ ΕΠΙΤΕΥΧΘΕΙ ΜΕΓΑΛΥΤΕΡΗ ΣΥΜΜΕΤΟΧΗ ΔΗΜΟΤΩΝ ΣΤΙΣ ΚΑΡΝΑΒΑΛΙΚΕΣ ΕΚΔΗΛΩΣΕΙΣ ΚΑΙ ΣΕ ΆΛΛΕΣ ΔΡΑΣΤΗΡΙΟΤΗΤΕΣ	ΥΠΗΡΕΣΙΑ	Λ		10.000	10.000	20.000		20.000		
2.8	8	ΟΡΓΑΝΩΣΗ ΠΟΛΙΤΙΣΤΙΚΩΝ ΕΚΔΗΛΩΣΕΩΝ ΜΕΣΩ ΤΟΥ "ΠΝΕΥΜΑΤΙΚΟΥ ΚΕΝΤΡΟΥ"	ΥΠΗΡΕΣΙΑ	Λ		60.000	60.000	120.000		120.000		
2.9	9	ΔΗΜΙΟΥΡΓΙΑ ΧΩΡΟΥ ΒΕΣΤΙΑΡΙΟΥ ΓΙΑ ΤΗΝ ΤΑΞΙΝΟΜΗΣΗ ΣΥΝΤΗΡΗΣΗ ΚΑΙ ΕΚΚΑΘΑΡΙΣΗ ΤΩΝ ΑΠΟΚΡΙΑΤΙΚΩΝ	ΥΠΗΡΕΣΙΑ	Λ		2.000	1.000	3.000		3.000		

Α/Α ΚΩΔ. Α/Α ΚΩΔ.	Δράσεις	ορασης	ΔΑΠ			κόστος δράσης	Π.Χ.			ΠΡΟΫΠΟΛΟΓ. Ν. ΠΡΟΓΡ. 2009	ΑΠΟΡΡΟΗ ΣΜΟΣ 2009	ΔΙΑΣΦΑ ΕΠ - ΠΡΟΫΠΟΛ. ΤΠ 2009	ΔΙΑΣΦΑ ΕΠ - ΑΠΟΛΟ ΤΠ 2009
	ΣΤΟΛΩΝ ΚΙ ΛΟΙΠΩΝ ΑΝΤΙΚΕΙΜΕΝΩΝ												
2.10	10	ΟΡΓΑΝΩΣΗ ΠΟΛΙΤΙΣΤΙΚΩΝ ΕΚΔΗΛΩΣΕΩΝ ΜΕΣΩ ΤΟΥ ΔΗΜΟΥ	ΥΠΗΡΕ ΣΙΑ	Λ	25.000	25.000	50.000		50.000				
2.11	11	ΛΕΣΧΗ ΑΝΑΓΝΩΣΤΩΝ	ΥΠΗΡΕ ΣΙΑ	Λ	1.000	0	1.000		1.000				
2.12	12	ΔΙΑΜΟΡΦΩΣΗ ΧΩΡΟΥ ΘΕΑΤΡΟΥ ΣΤΟ Β' ΟΡΟΦΟ ΔΑΣΚΑΡΟΛΕΙΟΥ	ΥΠΗΡΕ ΣΙΑ	Λ	4.000	1.000	5.000		5.000				
	3.2	ΑΞΟΝΑΣ 3 ΜΕΤΡΟ 2			145.500	1.410.500	1.556.000	0	1.556.000		0		
		<b>Πολιτισμός</b>											
3.13	13	ΚΑΤΑΣΚΕΥΗ ΓΗΠΕΔΟΥ ΜΕ ΤΙΣ ΑΠΑΙΤΟΥΜΕΝΕΣ ΚΤΙΡΙΑΚΕΣ ΕΓΚΑΤΑΣΤΑΣΕΙΣ	ΕΡΓΟ	Ε	500.000	1.500.000	2.000.000	2.000.000					
3.14	14	ΑΘΛΗΤΙΚΟ ΚΕΝΤΡΟ ΔΥΤΙΚΩΝ ΔΙΑΜΕΡΙΣΜΑΤΩΝ	ΕΡΓΟ	Ε	0	21.367	21.367	21.367		ΘΗΣΕΑΣ (90.000)- ΣΑΤΑ(21 367)	21.367	0	-21.367
3.15	15	ΣΥΝΤΗΡΗΣΗ ΚΑΙ ΑΠΟΚΑΤΑΣΤΑΣΗ ΧΩΡΟΥ ΜΠΑΣΚΕΤ ΚΑΙ ΠΑΙΔΙΚΗΣ ΧΑΡΑΣ ΚΑΙ ΧΩΡΟΣ ΣΧΟΛΕΙΟΥ ΝΕΟΧΩΡΙΟΥ	ΕΡΓΟ	Ε	0	70.000	70.000		70.000				
3.16	16	ΑΓΟΡΑ ΧΩΡΟΥ ΓΙΑ ΤΗΝ ΚΑΤΑΣΚΕΥΗ ΓΗΠΕΔΟΥ ΠΟΔΟΣΦΑΙΡΟΥ 5Χ5	ΕΡΓΟ	Ε	0	30.000	30.000		30.000				

ΚΩΔ.	ΠΡΟΓΡ.	ΔΡΑΣΕΙΣ	ΥΠΗΡΕΣΙΑ	ΔΑΠ	ΚΩΣΤΟΣ ΔΡΑΣΗΣ	Π.Χ.	Ν. ΠΡΟΓΡ. 2009	ΣΜΟΣ 2009	ΕΠ - ΠΡΟΥΠΟΛ. ΤΠ 2009	ΕΠ - ΑΠΟΛΟ ΤΠ 2009	
3.17	17	ΔΡΑΣΕΙΣ ΕΝΗΜΕΩΣΗΣ - ΔΡΑΣΤΗΡΙΟΤΗΤΑΣ ΑΘΛΗΤΙΚΩΝ ΔΡΑΣΤΗΡΙΟΤΗΤΩΝ ΠΡΟΣ ΤΟΝ ΤΟΠΙΚΟ ΠΛΗΘΥΣΜΟ	ΥΠΗΡΕΣΙΑ	Α	1.500	1.500					
3.18	18	ΥΛΟΠΟΙΗΣΗ ΑΘΛΗΤΙΚΩΝ ΠΡΟΓΡΑΜΜΑΤΩΝ ΚΑΙ ΔΙΟΡΓΑΝΩΣΕΩΝ	ΥΠΗΡΕΣΙΑ	Α	15.000	15.000					
3.19	19	ΠΡΟΜΗΘΕΙΕΣ ΑΘΛΗΤΙΚΟΥ ΟΡΓΑΝΙΣΜΟΥ	ΠΡΟΜΗΘΕΙΑ ΥΛΙΚΩΝ	Α	1.500	1.500					
3.20	20	ΜΕΛΕΤΗ ΚΑΤΑΣΚΕΥΗΣ ΓΗΠΕΔΟΥ ΠΟΔΟΣΦΑΙΡΟΥ	ΜΕΛΕΤΗ	Ε	8.804	0					8.804
3.21	21	ΚΑΤΑΣΚΕΥΗ ΑΠΟΔΥΤΗΡΙΩΝ ΣΤΟ ΓΗΠΕΔΟ ΑΜΒΡΑΜΙΟΥ	ΕΡΓΟ	Ε	20.000	0					20.000
1.22	22	ΑΝΤΙΚΑΤΑΣΤΑΣΗ ΣΥΓΚΡΟΤΗΜΑΤΟΣ ΛΕΒΗΤΑ-ΚΑΥΣΤΗΡΑ ΣΤΟ ΚΛΕΙΣΤΟ ΓΥΜΝΑΣΤΗΡΙΟ ΜΕΣΣΗΝΗΣ	ΕΡΓΟ	Ε	7.000	0					7.000
23	23	ΑΝΑΚΑΙΝΙΣΗ ΚΤΙΡΙΑΚΩΝ ΕΓΚ/ΣΕΩΝ- ΕΡΓΑ ΗΛΕΚΤΡ/ΜΟΥ ΔΙΑΜΟΡΦΩΣΗ ΠΕΡΙΒΑΛΛΟΝΤΟΣ ΧΩΡΟΥ ΚΕΝΤΡΟΥ ΜΗΧΑΝΟΚΙΝΗΤΟΥ ΑΘΛΗΤΙΣΜΟΥ	ΕΡΓΟ	Ε	291.750	0					291.750
3.3	3.3	ΣΥΝΟΛΑ ΛΕΩΝΑΣ 3 ΜΕΤΡΟ 3			845.554	1.699.367	2.484.921	2.840.117	144.804		159.400

ΑΡ. ΠΡΟΓΡ. ΗΣ	ΑΡΧΗ	ΕΠΙΧΕΙΡΗΣΙΑ	ΕΡΓΟΣ	ΔΑΠΗ	ΚΑΤΗΓΟΡΙΑ	ΚΟΣΤΟΣ ΔΡΑΣΗΣ	Π.Χ.	ΠΡΟΫΠΟΛΟΓΙΣΜΟΣ	ΠΡΟΫΠΟΛΟΓΙΣΜΟΣ	Ν. ΠΡΟΓΡ. 2009	ΣΜΟΣ 2009	ΕΠ - ΠΡΟΫΠΟΛ. ΤΠ 2009	ΕΠ - ΑΠΟΛΟ ΤΠ 200		
<b>Αθλητισμός</b>															
4.24	24	ΣΥΝΤΗΡΗΣΗ ΚΤΙΡΙΑΚΩΝ ΕΓΚΑΤΑΣΤΑΣΕΩΝ ΣΧΟΛΕΙΩΝ Δ. ΜΕΣΣΗΝΗΣ ΕΤΟΥΣ 2008	ΕΡΓΟ	Ε		62.500	0	62.500	50.945	11.555	ΣΑΤΑ	60.000	57.099	2.500	5,4
4.25	25	ΣΥΝΤΗΡΗΣΗ ΥΠΟΛΟΙΠΩΝ ΧΩΡΩΝ ΣΧΟΛΕΙΩΝ	ΕΡΓΟ	Ε		0	2.000	2.000	2.000		ΣΑΤΑ				
4.26	26	ΕΠΙΣΚΕΥΗ ΠΑΡΑΘΥΡΩΝ ΤΟΥ ΔΗΜΟΤΙΚΟΥ ΣΧΟΛΕΙΟΥ ΚΑΡΤΕΡΟΛΙΟΥ	ΕΡΓΟ	Ε		0	86.000	86.000	86.000		ΥΠ.ΠΟ				
4.27	27	ΔΗΜΙΟΥΡΓΙΑ ΓΡΑΦΕΙΟΥ ΠΑΙΔΕΙΑΣ	ΥΠΗΡΕΣΙΑ	Λ		0	0	0							
4.28	28	ΕΚΠΟΝΗΣΗ ΜΕΛΕΤΗΣ ΔΗΜΙΟΥΡΓΙΑΣ ΑΣΦΑΛΩΝ ΣΧΟΛΙΚΩΝ ΔΙΑΔΡΟΜΩΝ	ΜΕΛΕΤΗ	Ε		0	0	0							
4.29	29	ΣΥΝΤΗΡΗΣΗ ΤΩΝ ΣΧΟΛΙΚΩΝ ΜΟΝΑΔΩΝ	ΕΡΓΟ	Ε		0	0	0							
4.30	30	ΑΝΤΙΚΑΤΑΣΤΑΣΗ - ΣΥΝΤΗΡΗΣΗ Η/Μ-ΥΔΡΑΥΛΙΚΕΣ ΕΡΓΑΣΙΕΣ ΣΧΟΛΕΙΩΝ Δ. ΜΕΣΣΗΝΗΣ	ΕΡΓΟ	Ε		28.654	0	28.654	28.654		ΣΑΤΑ	28.654	23.627	0	5,02
4.31	31	ΑΝΑΚΑΙΝΙΣΗ 3ΟΥ ΔΗΜΟΤΙΚΟΥ ΣΧΟΛΕΙΟΥ	ΕΡΓΟ	Ε		2.509	0	2.509	2.509		ΣΑΤΑ	2.509	0	0	2,50
4.32	32	ΕΛΑΙΟΧΡΩΜΑΤΙΣΜΟΣ ΚΑΙ ΣΥΝΤΗΡΗΣΗ ΚΟΥΦΩΜΑΤΩΝ ΣΧΟΛΙΚΩΝ	ΕΡΓΟ	Ε		3.180	0	3.180	3.180		ΣΑΤΑ	3.180	0	0	3,18

ΗΣ						κόστος δράσης	Π.Χ.			Ν. ΠΡΟΓΡ. 2009	ΠΡΟΒΛ. ΣΜΟΣ 2009	ΔΙΑΦΟΡΑ ΕΠ - ΠΡΟΫΠΟΛ. ΤΠ 2009	ΔΙΑΦΟΡΑ ΕΠ - ΑΠΟΛΟΓ. ΤΠ 2009
		ΜΟΝΑΔΩΝ											
4.33	33	ΑΝΤΙΚΑΤΑΣΤΑΣΗ ΚΟΥΦΩΜΑΤΩΝ ΣΤΟ ΣΧΟΛΕΙΟ ΜΥΡΤΟΠΟΤΑΜΙΑΣ	ΕΡΓΟ	Ε	4.000	0	4.000	4.000	ΣΑΤΑ	4.000	0	0	4.000
4.34	34	ΑΝΑΚΑΙΝΙΣΗ ΚΤΙΡΙΩΝ - ΣΥΝΤΗΡΗΣΗ ΕΓΚΑΤΑΣΤΑΣΕΩΝ ΚΑΙ ΑΥΛΕΙΟΥ ΧΩΡΟΥ ΣΧΟΛΙΚΩΝ ΜΟΝΑΔΩΝ	ΕΡΓΟ	Ε	26.661	0	26.661	26.661	ΣΑΤΑ	26.661	0	0	26.661
4.35	35	ΑΝΑΠΛΑΣΗ ΠΕΡΙΒΑΛΛΟΝΤΟΣ ΧΩΡΟΥ ΑΘΛΟΠΑΙΔΙΩΝ ΣΧΟΛΕΙΩΝ Τ.Δ	ΕΡΓΟ	Ε	15.000	0	15.000	15.000	ΣΑΤΑ	15.000	15.000	0	
4.36	36	ΣΥΝΤΗΡΗΣΗ ΑΘΛΗΤΙΚΩΝ ΕΓΚΑΤΑΣΤΑΣΕΩΝ ΕΤΟΥΣ 2009	ΕΡΓΟ	Ε	6.500	0	6.500	6.500	ΣΑΤΑ	6.500	1.334	0	5.166
1.37	37	ΑΝΑΠΛΑΣΗ ΣΤΟ ΧΩΡΟ ΠΡΩΗΝ ΔΗΜΟΤΙΚΟΥ ΣΧΟΛΕΙΟΥ ΛΕΥΚΟΧΩΡΑΣ	ΕΡΓΟ	Ε	0	83.000	83.000	83.000	ΣΑΤΑ				
	3.4	ΣΥΝΟΛΑ ΑΞΟΝΑΣ 3 ΜΕΤΡΟ 4			149.004	171.000	320.004	308.449			97.059		
		Παιδεία											
		ΣΥΝΟΛΑ ΑΞΟΝΑΣ 3			1.213.315	3.220.867	4.434.182	2.721.823		495.425	256.459	-18.867	220.099
	4	ΑΞΟΝΑΣ 4											
		Εσωτερική Ανάπτυξη του Δήμου											



ΗΣ		ΕΠΙΧΕΙΡΗΣΙΑΚΟ ΣΧΕΔΙΟ ΤΟΥ Δ. ΜΕΣΣΗΝΗΣ	ΥΠΗΡΕΣΙΑ	Ε	17.136	0	17.136	Π.Χ.	17.136	Ν. ΠΡΟΓΡ. 2009	17.136	ΣΜΟΣ 2009	13.709	ΕΠ - ΠΡΟΫΠΟΛ. ΤΠΤ 2009	0	ΕΠ - ΑΠΟΛΟ ΤΠΤ 200	3,4
.1.1	1	ΕΡΓΑΣΙΕΣ ΥΠΟΣΤΗΡΙΞΗΣ ΓΙΑ ΤΗΝ ΣΥΝΤΑΞΗ ΤΟΥ ΤΕΤΡΑΕΤΟΥΣ ΕΠΙΧΕΙΡΗΣΙΑΚΟΥ ΣΧΕΔΙΟΥ ΤΟΥ Δ. ΜΕΣΣΗΝΗΣ	ΥΠΗΡΕΣΙΑ	Ε	17.136	0	17.136		17.136	17.136	17.136	13.709		0		3,4	
.1.2	2	ΚΑΤΑΣΚΕΥΗ ΦΕΡΟΝΤΟΣ ΟΡΓΑΝΙΣΜΟΥ Ν. ΔΗΜΑΡΧΕΙΟΥ	ΥΠΗΡΕΣΙΑ	Ε	1.000	0	1.000		1.000	1.000	1.000	0		0		1,0	
	4.1	<b>ΣΥΝΟΛΑ ΛΕΩΝΑΣ 4 ΜΕΤΡΟ 1</b>			<b>18.136</b>	<b>0</b>	<b>18.136</b>	<b>0</b>	<b>18.136</b>			<b>13.709</b>					
		<b>Αποδοτικότητα</b>															
2.3	3	ΣΥΝΤΗΡΗΣΗ ΚΛΙΜΑΤΙΣΤΙΚΩΝ ΜΗΧΑΝΗΜΑΤΩΝ - ΕΓΚΑΤΑΣΤΑΣΕΩΝ ΘΕΡΜΑΝΣΗΣ	ΥΠΗΡΕΣΙΑ	Λ	0	2.000	2.000		2.000								
2.4	4	ΣΥΝΤΗΡΗΣΗ ΑΝΕΛΚΥΣΤΗΡΩΝ	ΥΠΗΡΕΣΙΑ	Λ	0	2.000	2.000		2.000								
2.5	5	ΕΠΙΣΚΕΥΗ ΚΑΙ ΣΥΝΤΗΡΗΣΗ ΤΟΥ ΚΟΙΝΟΤΙΚΟΥ ΚΑΤΑΣΤΗΜΑΤΟΣ ΝΕΟΧΩΡΙΟΥ	ΕΡΓΟ	Ε	0	20.000	20.000	20.000			ΣΑΤΑ						
2.6	6	ΚΑΤΑΣΚΕΥΗ ΕΞΩΤΕΡΙΚΟΥ ΑΣΑΝΣΕΡ ΣΤΟ ΚΤΙΡΙΟ ΚΑΠΗ	ΕΡΓΟ	Ε	80.000	0	80.000		80.000								
2.7	7	ΑΞΙΟΠΟΙΗΣΗ ΤΟΥ ΥΠΑΙΘΡΙΟΥ ΧΩΡΟΥ (ΟΠΙΣΘΕΝ ΚΤΙΡΙΟΥ) ΓΙΑ ΕΠΕΚΤΑΣΗ ΤΟΥ ΚΑΠΗ ΕΙΤΕ ΜΕ ΤΗΝ ΜΟΡΦΗ ΕΝΟΙΚΙΟΥ ΕΙΤΕ ΜΕ ΤΗΝ ΑΓΟΡΑ ΤΟΥ	ΕΡΓΟ	Ε	50.000	0	50.000		50.000								
2.8	8	ΣΥΝΤΗΡΗΣΗ ΚΤΙΡΙΩΝ Δ.	ΕΡΓΟ	Ε	6.000	0	6.000	6.000			ΣΑΤΑ	6.000	3.819	0		2,18	

ΚΩΔ.	ΑΝΑΡΤΗΣΗ	ΚΑΤΗΓΟΡΙΑ	ΠΡΟΫΠΟΛΟΓΙΣΜΟΣ	ΠΡΟΫΠΟΛΟΓΙΣΜΟΣ	ΚΟΣΤΟΣ ΔΡΑΣΗΣ	Π.Χ.	ΠΡΟΫΠΟΛΟΓΙΣΜΟΣ	ΠΡΟΫΠΟΛΟΓΙΣΜΟΣ	ΠΡΟΫΠΟΛΟΓΙΣΜΟΣ	ΠΡΟΫΠΟΛΟΓΙΣΜΟΣ	ΠΡΟΫΠΟΛΟΓΙΣΜΟΣ	ΠΡΟΫΠΟΛΟΓΙΣΜΟΣ	ΠΡΟΫΠΟΛΟΓΙΣΜΟΣ
ΗΣ										Ν. ΠΡΟΓΡ. 2009	ΑΠΟΛΟΓΙΣΜΟΣ 2009	ΔΙΑΦΟΡΑ ΕΠ - ΠΡΟΫΠΟΛ. ΤΠ 2009	ΔΙΑΦΟΡΑ ΕΠ - ΑΠΟΛΟΓ. ΤΠ 2009
		ΜΕΣΣΗΝΗΣ ΕΤΟΥΣ 2009											
1.2.9	9	ΜΕΛΕΤΗ ΕΓΚΑΤΑΣΤΑΣΗΣ ΚΛΙΜΑΤΙΣΜΟΥ ΔΗΜΑΡΧΕΙΟΥ	ΜΕΛΕΤΗ	Ε	730	0	730	730		ΣΑΤΑ	730	0	0
1.2.10	10	ΚΛΙΜΑΤΙΣΜΟΣ ΑΝΑΓΝΩΣΤΗΡΙΟΥ Δ. ΜΕΣΣΗΝΗΣ	ΕΡΓΟ	Ε	8.000	0	8.000		8.000		8.000	0	0
2.11	11	ΜΟΝΩΣΗ ΟΡΟΦΗΣ ΠΑΡΑΧΩΡΗΘΕΝΤΟΣ ΣΤΟ ΔΗΜΟ ΚΤΙΡΙΟΥ ΕΠΙ ΤΩΝ ΟΔΩΝ ΣΤΑΔΙΟΥ ΚΑΙ ΚΟΥΜΟΥΝΔΟΥΡΟΥ	ΕΡΓΟ	Ε	10.000	0	10.000	10.000		ΣΑΤΑ	10.000	0	0
2.12	12	ΣΥΝΤΗΡΗΣΗ ΜΝΗΜΕΙΩΝ - ΜΑΡΜΑΡΙΝΩΝ ΠΑΡΑΣΤΑΣΕΩΝ ΕΤΟΥΣ 2009	ΕΡΓΟ	Ε	2.000	0	2.000		2.000		2.000	0	0
2.13	13	ΑΠΕΝΤΟΜΩΣΗ - ΜΥΟΚΤΟΝΙΑ ΤΩΝ ΧΩΡΩΝ ΤΟΥ ΔΗΜΟΥ ΕΤΟΥΣ 2009	ΥΠΗΡΕΣΙΑ	Ε	3.000	0	3.000		3.000		3.000	0	0
2.14	14	ΕΞΟΠΛΙΣΜΟΣ ΝΕΟΥ ΟΣΤΕΟΦΥΛΑΚΙΟΥ ΕΤΟΥΣ 2009	ΠΡΟΜΗΘΕΙΑ ΠΑΓΙΩΝ	Ε	2.000	0	2.000		2.000		2.000	294	0
2.15	15	ΠΕΡΙΦΡΑΞΗ ΚΟΙΜΗΤΗΡΙΟΥ	ΕΡΓΟ	Ε	5.000	0	5.000		5.000		5.000	0	0
2.16	16	ΔΙΑΜΟΡΦΩΣΗ - ΗΛΕΚΤΡΟΦΩΤΙΣΜΟΣ ΚΟΙΜΗΤΗΡΙΟΥ	ΕΡΓΟ	Ε	3.000	0	3.000		3.000		3.000	1.266	0
4.2		ΣΥΝΟΛΑ ΛΕΟΝΑΣ 4 ΜΕΤΡΟ 2			169.730	24.000	193.730	36.730	157.000		5.378		
		Ποιότητα Υπηρεσιών											

ΗΣ						κόστος δράσης	Π.Χ.			Ν. ΠΡΟΓΡ. 2009	ΣΜΟΣ 2009	ΕΠ - ΠΡΟΫΠΟΛ. ΤΠ 2009	ΕΠ - ΑΠΟΛΟ ΤΠ 2009	
3.17	17	ΕΦΑΡΜΟΓΕΣ ΝΕΩΝ ΤΕΧΝΟΛΟΓΙΩΝ ΓΙΑ ΤΗΝ ΕΞΥΠΗΡΕΤΗΣΗ ΤΟΥ ΔΗΜΟΤΗ ΚΑΙ ΤΩΝ ΔΗΜΟΤΙΚΩΝ ΕΡΓΑΣΙΩΝ	ΥΠΗΡΕ ΣΙΑ	Ε	119.000	0	119.000	119.000		Γ ΚΠΣ	40.877	40.877	78.123	78.1
3.18	18	ΠΡΟΜΗΘΕΙΑ ΚΑΙ ΕΓΚΑΤΑΣΤΑΣΗ ΕΥΡΥΖΩΝΙΚΟΥ ΔΙΚΤΥΟΥ ΟΠΤΙΚΩΝ ΙΝΩΝ ΣΤΟ Δ. ΜΕΣΣΗΝΗΣ	ΥΠΗΡΕ ΣΙΑ	Ε	153.662	0	153.662	153.662		ΚΟΙΝΩΝ ΙΑ ΤΗΣ ΠΛΗΡΟΦ ΟΡΙΑΣ	153.662	94.859	0	58.8
3.19	19	ΠΡΟΜΗΘΕΙΑ - ΣΥΜΒΑΣΗ ΜΕ ΕΤΑΙΡΕΙΑ ΠΡΟΣΤΑΣΙΑΣ ΑΝΤΙVIRUS	ΥΠΗΡΕ ΣΙΑ	Λ	2.000	0	2.000		2.000					
3.20	20	ΠΡΟΜΗΘΕΙΑ ΠΡΟΓΡΑΜΜΑΤΟΣ Τ.Α.Π.	ΥΠΗΡΕ ΣΙΑ	Λ	4.000	0	4.000		4.000					
3.21	21	ΕΚΔΟΣΗ ΠΙΣΤΟΠΟΙΗΤΙΚΩΝ ΔΗΜΟΤΟΛΟΓΙΩΝ ΑΠΟ ΚΕΠ	ΥΠΗΡΕ ΣΙΑ	Λ	0	0	0							
3.22	22	ΑΛΛΑΓΗ - ΤΡΟΠΟΠΟΙΗΣΗ Ο.Ε.Υ.	ΥΠΗΡΕ ΣΙΑ	Λ	0	0	0							
3.23	23	ΠΡΟΜΗΘΕΙΑ PROJECTOR - ΘΘΟΝΗΣ	ΠΡΟΜ ΗΘΕΙΑ ΠΑΓΙ ΩΝ	Ε	6.000	0	6.000		6.000					
3.24	24	ΠΡΟΜΗΘΕΙΑ ΠΟΛΥΜΗΧΑΝΗΜΑΤΟ Σ ΓΙΑ ΤΗΝ ΥΠΗΡΕΣΙΑ ΤΑΜΕΙΟΥ	ΠΡΟΜ ΗΘΕΙΑ ΠΑΓΙ ΩΝ	Ε	1.000	0	1.000		1.000					
4.4		ΣΥΝΟΛΑ ΛΕΟΝΑΣ 4 ΜΕΤΡΟ 3			285.662	0	285.662	272.662	13.000			135.736		
		Τεχνολογίες πληροφορίας και Επικοινωνιών												

ΗΣ						κόστος δράσης	Π.Χ.			Ν. ΠΡΟΓΡ. 2009	ΣΜΟΣ 2009	ΕΠ - ΠΡΟΫΠΟΛ. ΤΠ 2009	ΕΠ - ΑΠΟΛΟ ΤΠ 200
4.26	26	ΔΙΑΜΟΡΦΩΣΗ ΚΟΣΤΟΛΟΓΙΚΟΥ ΜΟΝΤΕΛΟΥ ΔΗΜΟΥ	ΥΠΗΡΕ ΣΙΑ	Λ	0	10.000	10.000		10.000				
	4.6	ΣΥΝΟΛΑ ΑΞΟΝΑΣ 4 ΜΕΤΡΟ 4			0	10.000	10.000	0	10.000		0		
		Οικονομική Διαχείριση											
5.27	27	ΚΑΤΑΡΤΙΣΗ ΣΧΕΔΙΟΥ ΑΝΑΔΙΑΡΘΡΩΣΗΣ ΝΟΜ. ΠΡΟΣΩΠΩΝ	ΥΠΗΡΕ ΣΙΑ	Λ	0	0	0						
	4.8	ΣΥΝΟΛΑ ΑΞΟΝΑΣ 4 ΜΕΤΡΟ 5			0	0	0	0	0		0		
		Νομικά Πρόσωπα											
		ΣΥΝΟΛΑ ΑΞΟΝΑΣ 4			473.528	34.000	507.528	309.392	198.136	252.405	154.823	78.123	175.705
		ΓΕΝΙΚΟ ΣΥΝΟΛΟ			9.547.386	18.489.167	28.036.553	21.372.951	6.663.602	3.592.184	1.366.119	61.770	2.287.83

(ΕΠΙΧΕΙΡΗΣΙΑΚΟ ΠΡΟΓΡΑΜΜΑ ΔΗΜΟΥ ΜΕΣΣΗΝΗΣ)

ΚΩΔ ΔΡΑΣΗΣ	α/α	(1) δράση	(2) περιοχή δράσης		(3) είδος δράσης	(4) χρηματοδότηση			
			άξονας	μέτρο		χρηματοδότηση (ποσό)	ίδιοι πόροι (ποσό)	ΣΥΝΟΛΟ	πηγή χρηματοδότησης
1.1.1	1	ΕΡΓΑ ΑΝΤΙΠΛΗΜΜΥΡΙΚΗΣ ΠΡΟΣΤΑΣΙΑΣ ΔΗΜΟΥ ΜΕΣΣΗΝΗΣ	1	1	ΕΡΓΟ	193.968,00	0	193.968,00	ΘΗΣΕΑΣ
1.1.2	2	ΕΡΓΑ ΑΠΟΚΑΤΑΣΤΑΣΗΣ ΖΗΜΙΩΝ ΑΠΟ ΘΕΟΜΗΝΙΕΣ ΣΕ ΠΕΡΙΟΧΕΣ ΤΟΥ Δ. ΜΕΣΣΗΝΗΣ	1	1	ΕΡΓΟ	90.750,00	0	90.750,00	ΥΠΕΣΔΔΑ
1.1.3	3	ΑΝΟΡΥΞΗ ΔΥΟ (2) ΓΕΩΤΡΗΣΕΩΝ ΣΤΟ Δ. ΜΕΣΣΗΝΗΣ	1	1	ΕΡΓΟ	108.362,00	9.038,00	117.400,00	ΘΗΣΕΑΣ-ΣΑΤΑ
1.1.4	4	ΑΝΑΠΛΑΣΗ ΚΟΙΝΟΧΡΗΣΤΩΝ ΧΩΡΩΝ - ΠΡΑΣΙΝΟΥ ΣΤΙΣ ΕΠΕΚΤΑΣΕΙΣ ΤΟΥ ΣΧΕΔΙΟΥ ΠΟΛΕΩΣ	1	1	ΕΡΓΟ-ΜΕΛΕΤΗ	0	407.000,00	407.000,00	
1.1.5	5	ΔΙΑΜΟΡΦΩΣΗ ΚΗΠΩΝ ΚΑΙ ΧΩΡΩΝ ΠΡΑΣΙΝΟΥ	1	1	ΕΡΓΟ	0	15.000,00	15.000,00	
1.1.6	6	ΠΡΟΜΗΘΕΙΑ ΕΞΟΠΛΙΣΜΟΥ ΠΡΑΣΙΝΟΥ ΠΡΟΣ ΦΥΤΕΥΣΗ (ΧΟΡΤΟΚΟΠΤΙΚΟ, ΘΑΜΝΟΚΟΠΤΙΚΟ, ΑΛΥΣΣΟΤΡΙΟΝΑ)	1	1	ΠΡΟΜΗΘΕΙΑ ΠΑΓΙΟΥ	0	3.000,00	3.000,00	

ΚΩΔ ΔΡΑΣΗΣ	α/α	(1) δράση	(2) περιοχή δράσης		(3) είδος δράσης	Ποσό (€)			
			άξονας	μέτρο		χρηματοδότηση (ποσό)	ίδιοι πόροι (ποσό)	ΣΥΝΟΛΟ	πηγή χρηματοδότησης
1.1.7	7	ΠΡΟΜΗΘΕΙΑ ΜΗΧΑΝΗΜΑΤΟΣ ΑΦΑΝΙΣΤΗ ΥΠΟΛΕΙΜΜΑΤΩΝ ΚΟΜΜΕΝΩΝ ΔΕΝΤΡΩΝ (ΚΛΑΔΟΤΡΙΦΤΕΣ)	1	1	ΠΡΟΜΗΘΕΙΑ ΠΑΓΙΟΥ	0	50.000,00	50.000,00	
1.1.8	8	ΣΥΝΤΗΡΗΣΕΙΣ ΚΑΙ ΕΠΙΣΚΕΥΕΣ ΥΓΡΟΜΟΝΩΣΕΩΝ ΣΤΑ ΣΙΝΤΡΙΒΑΝΙΑ ΤΟΥ ΔΗΜΟΥ	1	1	ΕΡΓΟ	0	15.000,00	15.000,00	
1.1.9	9	ΣΥΝΤΗΡΗΣΗ ΚΑΙ ΕΠΙΣΚΕΥΗ ΜΗΧΑΝΟΛΟΓΙΚΩΝ - ΗΛΕΚΤΡΟΛΟΓΙΚΩΝ ΕΓΚΑΤΑΣΤΑΣΕΩΝ ΣΙΝΤΡΙΒΑΝΙΩΝ	1	1	ΠΡΟΜΗΘΕΙΑ ΥΛΙΚΩΝ	0	15.000,00	15.000,00	
1.1.10	10	ΔΙΑΜΟΡΦΩΣΗ ΧΩΡΩΝ ΠΡΑΣΙΝΟΥ ΣΕ ΔΙΑΦΟΡΑ ΣΗΜΕΙΑ ΤΟΥ ΔΗΜΟΥ	1	1	ΕΡΓΟ	0	300.000,00	300.000,00	
1.1.11	11	ΠΡΟΜΗΘΕΙΑ ΣΤΟΥΡΝΑΡΙΩΝ	1	1	ΠΡΟΜΗΘΕΙΑ ΥΛΙΚΩΝ	3.000,00	0	3.000,00	ΣΑΤΑ
1.1.12	12	ΔΙΑΜΟΡΦΩΣΗ ΚΑΙ ΑΝΑΠΛΑΣΗ ΧΩΡΟΥ ΠΑΙΔΙΚΗΣ ΧΑΡΑΣ ΚΑΡΤΕΡΟΛΙΟΥ	1	1	ΕΡΓΟ	3.000,00	0	3.000,00	ΣΑΤΑ
1.1.13	13	ΔΙΑΜΟΡΦΩΣΗ ΧΩΡΟΥ ΣΤΗΝ ΠΕΡΙΟΧΗ "ΧΩΜΑΤΑΚΙΑ" ΚΑΡΤΕΡΟΛΙΟΥ	1	1	ΕΡΓΟ	5.000,00	0	5.000,00	ΣΑΤΑ
1.1.14	14	ΑΝΤΙΠΥΡΙΚΕΣ ΖΩΝΕΣ ΠΡΟΣΤΑΣΙΑΣ ΣΤΟ Δ.Δ. ΛΕΥΚΟΧΩΡΑΣ	1	1	ΕΡΓΟ	6.000,00	0	6.000,00	ΣΑΤΑ
1.1.15	15	ΑΝΑΠΛΑΣΗ ΑΥΛΕΙΟΥ ΧΩΡΟΥ ΤΟΥ ΠΡΩΗΝ ΔΗΜΟΤΙΚΟΥ ΣΧΟΛΕΙΟΥ ΤΡΙΟΔΙΟΥ	1	1	ΕΡΓΟ	50.000,00	0	50.000,00	ΣΑΤΑ

ΚΩΔ ΔΡΑΣΗΣ	α/α	(1) δράση	(2) περιοχή δράσης		(3) είδος δράσης	(4) χρηματοδότηση			
			άξονας	μέτρο		χρηματοδότηση (ποσό)	ίδιοι πόροι (ποσό)	ΣΥΝΟΛΟ	πηγή χρηματοδότησης
1.1.16	16	ΑΝΑΠΛΑΣΕΙΣ ΚΟΙΝΟΧΡΗΣΤΩΝ ΧΩΡΩΝ - ΠΛΑΤΕΙΩΝ Δ.ΜΕΣΣΗΝΗΣ	1	1	ΕΡΓΟ	50.000,00	0	50.000,00	ΣΑΤΑ
1.1.17	17	ΜΙΚΡΟΕΠΙΣΚΕΥΕΣ ΠΑΙΔΙΚΩΝ ΧΑΡΩΝ ΕΤΟΥΣ 2009	1	1	ΕΡΓΟ	6.000,00	0	6.000,00	ΣΑΤΑ
1.1.18	18	ΑΝΑΠΛΑΣΗ ΧΩΡΟΥ ΠΡΑΣΙΝΟΥ ΠΑΡΑΛΙΑΣ Δ.ΜΕΣΣΗΝΗΣ	1	1	ΕΡΓΟ	6.000,00	0	6.000,00	ΣΑΤΑ
1.1.19	19	ΦΥΤΕΥΣΕΙΣ Κ.Χ - ΠΑΡΚΩΝ Κ.Λ.Π ΕΤΟΥΣ 2009	1	1	ΕΡΓΟ	6.000,00	0	6.000,00	ΣΑΤΑ
1.1.20	20	ΣΥΝΤΗΡΗΣΗ ΚΑΙ ΕΠΙΣΚΕΥΗ ΚΕΝΤΡΙΚΟΥ ΣΥΝΤΡΙΒΑΝΙΟΥ	1	1	ΕΡΓΟ	0	15.000,00	15.000,00	
1.1.21	21	ΑΝΑΠΛΑΣΗ ΧΩΡΟΥ ΙΔΙΟΚΤΗΣΙΑΣ Δ. ΜΕΣΣΗΝΗΣ (ΜΠΕΖΕΣΤΕΝΙΑ)	1	1	ΕΡΓΟ	0	10.000,00	10.000,00	
1.1.22	22	ΑΝΑΠΛΑΣΕΙΣ ΚΟΙΝ/ΤΩΝ ΧΩΡΩΝ (ΠΛΑΤΕΙΑ ΣΥΝΟΙΚΙΣΜΟΥ Δ.ΜΕΣΣΗΝΗΣ)	1	1	ΕΡΓΟ	44.715,00	0	44.715,00	ΘΗΣΕΑΣ
1.1.23	23	ΑΝΑΠΛΑΣΗ- ΔΙΑΜΟΡΦΩΣΗ ΠΛΑΤΕΙΑΣ Τ.Δ ΜΑΥΡΟΜΜΑΤΙΟΥ	1	1	ΕΡΓΟ	28.804,00	0	28.804,00	ΣΑΤΑ-ΥΠΕΧΩΔΕ
1.1.24	24	ΑΝΑΚΑΙΝΙΣΗ ΑΜΦΙΘΕΑΤΡΟΥ ΠΑΡΚΟΥ	1	1	ΕΡΓΟ	20.000,00	0	20.000,00	ΣΑΤΑ
1.1.25	25	ΔΙΑΜΟΡΦΩΣΗ - ΚΑΘΑΡΙΣΜΟΣ ΑΛΣΥΛΙΟΥ ΜΠΟΥΚΑΣ	1	1	ΕΡΓΟ	1.175,00	0	1.175,00	ΣΑΤΑ
1.1.26	26	ΚΑΘΑΡΙΣΜΟΣ ΕΡΕΙΣΜΑΤΩΝ - ΠΡΑΝΩΝ ΜΕ	1	1	ΕΡΓΟ	10.000,00	0	10.000,00	ΣΑΤΑ

ΚΩΔ ΔΡΑΣΗΣ	α/α	(1) δράση	(2) περιοχή δράσης		(3) είδος δράσης	(4) χρηματοδότηση			
			άξονας	μέτρο		χρηματοδότηση (ποσό)	ίδιοι πόροι (ποσό)	ΣΥΝΟΛΟ	πηγή χρηματοδότησης
		ΚΑΤΑΣΤΡΟΦΕΑ							
1.1.27	27	ΕΡΓΑΣΙΕΣ ΠΥΡΟΠΡΟΣΤΑΣΙΑΣ ΣΤΟ Δ. ΜΕΣΣΗΝΗΣ	1	1	ΕΡΓΟ	25.274,00	0	25.274,00	ΥΠ.ΕΣ.
1.2.28	28	ΔΙΑΜΟΡΦΩΣΗ ΑΕΡΟΔΡΟΜΙΟΥ ΤΡΙΟΔΟΥ	1	2	ΕΡΓΟ	165.000,00	0	165.000,00	ΣΑΤΑ
1.2.29	29	ΔΗΜΟΤΙΚΗ ΟΔΟΠΟΙΙΑ ΕΤΟΥΣ 2008	1	2	ΕΡΓΟ	217.700,00		217.700,00	ΘΗΣΕΑΣ
1.2.30	30	ΥΠΟΓΕΙΟΠΟΙΗΣΕΙΣ ΓΡΑΜΜΩΝ ΔΕΗ	1	2	ΕΡΓΟ	0	300.000,00	300.000,00	
1.2.31	31	ΑΠΟΚΑΤΑΣΤΑΣΗ ΒΛΑΒΩΝ ΟΔΟΣΤΡΩΜΑΤΩΝ Δ. ΜΕΣΣΗΝΗΣ ΕΤΟΥΣ 2009	1	2	ΕΡΓΟ	80.000,00	0	80.000,00	ΣΑΤΑ
1.2.32	32	ΑΣΦΑΛΤΟΣΤΡΩΣΕΙΣ - ΤΣΙΜΕΝΟΣΤΡΩΣΕΙΣ ΔΗΜΟΤΙΚΩΝ ΚΑΙ ΑΓΡΟΤΙΚΩΝ ΟΔΩΝ Δ.ΜΕΣΣΗΝΗΣ	1	2	ΕΡΓΟ	650.000,00	0	650.000,00	ΣΑΤΑ-ΘΗΣΕΑΣ
1.2.33	33	ΕΠΟΥΛΩΣΗ ΛΑΚΚΩΝ ΟΔΟΣΤΡΩΜΑΤΩΝ ΜΕ ΘΡΑΥΣΤΟ ΥΛΙΚΟ	1	2	ΕΡΓΟ	10.000,00	0	10.000,00	ΣΑΤΑ
1.2.34	34	ΒΕΛΤΙΩΣΗ ΒΑΤΟΤΗΤΑΣ ΑΓΡΟΤΙΚΩΝ ΟΔΩΝ ΜΕ ΣΚΥΡΟΔΕΜΑ	1	2	ΕΡΓΟ	10.400,00	0	10.400,00	ΣΑΤΑ
1.2.35	35	ΑΝΑΚΑΤΑΣΚΕΥΗ -ΠΛΑΚΟΣΤΡΩΣΗ ΟΔΟΣΤΡΩΜΑΤΟΣ ΚΑΙ ΠΕΖΟΔΡΟΜΙΩΝ ΤΗΣ ΟΔΟΥ 28ΗΣ ΟΚΤΩΒΡΙΟΥ	1	2	ΕΡΓΟ	110.000,00	0	110.000,00	ΣΑΤΑ
1.2.36	36	ΔΙΑΜΟΡΦΩΣΗ ΟΔΟΣΤΡΩΜΑΤΩΝ ΑΓΡΟΤΙΚΩΝ	1	2	ΕΡΓΟ	7.906,00	0	7.906,00	ΣΑΤΑ



ΚΩΔ ΔΡΑΣΗΣ	α/α	(1) δράση	(2) περιοχή δράσης		(3) είδος δράσης	(4) χρηματοδότηση			
			άξονας	μέτρο		χρηματοδότηση (ποσό)	ίδιοι πόροι (ποσό)	ΣΥΝΟΛΟ	πηγή χρηματοδότησης
		ΟΔΩΝ ΕΤΟΥΣ 2008							
1.2.37	37	ΣΥΝΤΗΡΗΣΗ ΟΔΟΣΤΡΩΜΑΤΩΝ ΔΙΑ ΧΡΗΣΕΩΣ ΘΡΑΥΣΤΟΥ ΥΛΙΚΟΥ	1	2	ΕΡΓΟ	10.168,00	0	10.168,00	ΣΑΤΑ
1.2.38	38	ΤΣΙΜΕΝΤΟΣΤΡΩΣΕΙΣ ΟΔΩΝ Δ. ΜΕΣΣΗΝΗΣ ΕΤΟΥΣ 2008	1	2	ΕΡΓΟ	40.836,00	0	40.836,00	ΣΑΤΑ
1.2.39	39	ΣΥΝΤΗΡΗΣΕΙΣ ΟΔΟΣΤΡΩΜΑΤΩΝ ΕΤΟΥΣ 2007	1	2	ΕΡΓΟ	11.000,00	0	11.000,00	ΣΑΤΑ
1.2.40	40	ΚΑΤΑΣΚΕΥΗ ΚΡΑΣΠΕΔΟΡΕΙΘΡΩΝ ΕΠΕΝΔΕΥΜΕΝΩΝ ΤΑΦΡΩΝ	1	2	ΕΡΓΟ	14.699,00	0	14.699,00	ΘΗΣΕΑΣ
1.2.41	41	ΚΑΤΑΣΚΕΥΗ ΣΤΕΓΑΣΤΡΩΝ ΑΝΑΜΟΝΗΣ ΚΟΙΝΟΥ	1	2	ΕΡΓΟ	9.730,00	0	9.730,00	ΣΑΤΑ
1.2.42	42	ΚΑΤΑΣΚΕΥΗ ΤΟΙΧΩΝ ΑΝΤΙΣΤΗΡΙΞΗΣ	1	2	ΕΡΓΟ	1.247,00	0	1.247,00	ΣΑΤΑ
1.2.43	43	ΠΡΟΜΗΘΕΙΑ ΕΙΔΩΝ (ΣΗΜΑΝΣΗΣ) ΚΑΙ ΥΛΙΚΩΝ ΓΙΑ ΕΠΟΥΛΩΣΗ ΛΑΚΚΩΝ ΟΔΩΝ	1	2	ΠΡΟΜΗΘΕΙΑ ΥΛΙΚΩΝ	15.000,00	0	15.000,00	ΣΑΤΑ
1.2.44	44	ΑΣΦΑΛΤΟΣΤΡΩΣΕΙΣ ΣΤΟ Δ.Δ. ΚΑΡΤΕΡΟΛΙΟΥ ΚΑΙ ΟΙΚΙΣΜΟΥ ΜΟΣΧΟΧΩΡΙΟΥ	1	2	ΕΡΓΟ	20.000,00	0	20.000,00	ΣΑΤΑ
1.2.45	45	ΤΣΙΜΕΝΤΟΣΤΡΩΣΕΙΣ ΣΤΟ Δ.Δ. ΚΑΡΤΕΡΟΛΙΟΥ ΚΑΙ ΟΙΚΙΣΜΟΥ ΜΟΣΧΟΧΩΡΙΟΥ	1	2	ΕΡΓΟ	20.000,00	0	20.000,00	ΣΑΤΑ
1.2.46	46	ΔΙΑΝΟΙΞΕΙΣ ΟΔΩΝ ΣΤΟ Δ.Δ ΚΑΡΤΕΡΟΛΙΟΥ	1	2	ΕΡΓΟ	3.000,00	0	3.000,00	ΣΑΤΑ

ΚΩΔ ΔΡΑΣΗΣ	α/α	(1) δράση	(2) περιοχή δράσης		(3) είδος δράσης	(4) χρηματοδότηση			
			άξονας	μέτρο		χρηματοδότηση (ποσό)	ίδιοι πόροι (ποσό)	ΣΥΝΟΛΟ	πηγή χρηματοδότησης
1.2.47	47	ΣΥΝΤΑΞΗ ΜΕΛΕΤΗΣ ΕΠΕΚΤΑΣΗΣ - ΣΥΝΤΗΡΗΣΗΣ ΚΟΙΜΗΤΗΡΙΟΥ Δ.Δ. ΚΑΡΤΕΡΟΛΙΟΥ	1	2	ΕΡΓΟ	50.000,00	5.000,00	55.000,00	ΣΑΤΑ
1.2.48	48	ΑΝΑΠΛΑΣΗ - ΠΛΑΚΟΣΤΡΩΣΗ ΥΠΑΡΧΟΝΤΟΣ ΧΩΡΟΥ ΣΤΟΝ ΟΙΚΙΣΜΟ ΜΟΣΧΟΧΩΡΙΟΥ	1	2	ΕΡΓΟ	8.000,00	0	8.000,00	ΣΑΤΑ
1.2.49	49	ΑΠΑΛΛΟΤΡΙΩΣΗΣ ΑΚΙΝΗΤΩΝ ΓΙΑ ΤΗ ΒΕΛΤΙΩΣΗ ΤΗΣ ΟΔΟΥ ΒΕΛΙΚΑ - ΝΕΟΧΩΡΙ - ΔΙΑΣΤΑΥΡΩΣΗ ΜΕ Β <sup>Η</sup> ΕΠΑΡΧΙΑΚΗ ΟΔΟ (ΜΕΣΣΗΝΗΣ - ΑΡΙΣΤΟΜΕΝΗΣ)	1	2	ΥΠΗΡΕΣΙΑ	50.000,00	0	50.000,00	ΘΗΣΕΑΣ
1.2.50	50	ΠΟΛΕΟΔΟΜΗΣΗ ΠΕΡΙΟΧΩΝ ΕΠΕΚΤΑΣΕΩΝ Α' & Β' ΚΑΤΟΙΚΙΑΣ	1	2	ΜΕΛΕΤΗ		800.000,00	800.000,00	
1.2.51	51	ΤΟΙΧΟΙ ΑΝΤΙΣΤΗΡΙΞΗΣ ΤΟΥ ΙΕΡΟΥ ΝΑΟΥ ΙΩΑΝΝΟΥ ΧΡΥΣΣΟΣΤΟΜΟΥ	1	2	ΕΡΓΟ	3.000,00	0	3.000,00	ΣΑΤΑ
1.2.52	52	ΤΟΙΧΟΙ ΑΝΤΙΣΤΗΡΙΞΗΣ ΑΓΡΟΤΙΚΟΥ ΔΡΟΜΟΥ ΣΤΗΝ ΘΕΣΗ ΚΑΜΙΝΟΠΟΡΟΣ	1	2	ΕΡΓΟ	1.000,00	0	1.000,00	ΣΑΤΑ
1.2.53	53	ΣΤΗΘΕΑ ΑΣΦΑΛΕΙΑΣ ΣΤΗΝ ΕΙΣΟΔΟ ΤΟΥ Δ.Δ ΛΕΥΚΟΧΩΡΑΣ	1	2	ΕΡΓΟ	3.500,00	0	3.500,00	ΣΑΤΑ
1.2.54	54	ΑΝΑΠΛΑΣΗ ΠΑΡΑΛΙΑΣ ΑΝΑΛΗΨΗΣ	1	2	ΕΡΓΟ	0	30.000,00	30.000,00	
1.2.55	55	ΚΑΤΑΣΚΕΥΗ ΚΑΘΕΤΟΥ ΔΡΟΜΟΥ ΑΠΟ ΟΙΚΙΣΜΟ ΕΩΣ ΠΑΡΑΛΙΑ ΑΝΑΛΗΨΗΣ	1	2	ΕΡΓΟ	270.000,00	0	270.000,00	ΣΑΤΑ

ΚΩΔ ΔΡΑΣΗΣ	α/α	(1) δράση	(2) περιοχή δράσης		(3) είδος δράσης	(4) χρηματοδότηση			
			άξονας	μέτρο		χρηματοδότηση (ποσό)	ίδιοι πόροι (ποσό)	ΣΥΝΟΛΟ	πηγή χρηματοδότησης
1.3.56	56	ΚΑΤΑΣΚΕΥΗ ΥΠΟΓΕΙΟΥ ΠΑΡΚΙΝΓΚ- ΛΕΙΤΟΥΡΓΙΑ - ΣΥΝΤΗΡΗΣΗ	1	3	ΕΡΓΟ/ΜΕΛΕΤΗ /ΥΠΗΡΕΣΙΑ	300.000,00	0	300.000,00	ΣΔΙΤ
1.3.57	57	ΔΙΑΚΟΙΝΟΤΙΚΗ ΟΔΟΠΟΙΙΑ ΣΤΑ Τ.Δ. Δ. ΜΕΣΣΗΝΗΣ	1	3	ΕΡΓΟ	90.000,00	0	90.000,00	ΣΑΤΑ
1.3.58	58	ΕΠΕΚΤΑΣΕΙΣ ΔΗΜΟΤΙΚΟΥ ΦΩΤΙΣΜΟΥ	1	3	ΕΡΓΟ	96.747,00	0	96.747,00	ΘΗΣΕΑΣ-ΣΑΤΑ
1.3.59	59	ΠΛΑΚΟΣΤΡΩΣΕΙΣ ΟΔΩΝ -ΠΕΖΟΔΡΟΜΙΩΝ ΕΙΣΟΔΩΝ ΚΑΙ ΚΕΝΤΡΟΥ ΠΟΛΕΩΣ ΜΕΣΣΗΝΗΣ	1	3	ΕΡΓΟ	449.143,20	0	449.143,20	ΘΗΣΕΑΣ
1.3.60	60	ΤΟΠΟΘΕΤΗΣΗ ΣΤΥΛΩΝ ΚΑΙ ΠΙΝΑΚΙΔΩΝ ΣΗΜΑΝΣΗΣ ΚΥΚΛΟΦΟΡΙΑΚΩΝ ΡΥΘΜΙΣΕΩΝ	1	3	ΕΡΓΟ	30.000,00	0	30.000,00	ΣΑΤΑ
1.3.61	61	ΤΟΠΟΘΕΤΗΣΗ ΠΙΝΑΚΙΔΩΝ ΟΝΟΜΑΤΟΘΕΣΙΑΣ ΚΑΙ ΑΡΙΘΜΗΣΗΣ ΟΔΩΝ	1	3	ΕΡΓΟ	30.000,00	0	30.000,00	ΣΑΤΑ
1.3.62	62	ΔΙΑΓΡΑΜΜΙΣΕΙΣ ΔΙΑΒΑΣΕΩΝ ΟΔΩΝ, ΤΟΠΟΘΕΤΗΣΗ ΚΥΒΟΛΙΘΩΝ ΚΑΙ ΛΟΙΠΩΝ ΣΤΟΙΧΕΙΩΝ ΣΗΜΑΝΣΕΩΝ ΣΤΟ ΟΔΟΣΤΡΩΜΑ	1	3	ΕΡΓΟ	50.000,00	0	50.000,00	ΣΑΤΑ
1.3.63	63	ΜΕΛΕΤΗ ΣΥΓΚΟΙΝΩΝΙΑΚΗ ΦΩΤΕΙΝΗΣ ΣΗΜΑΤΟΔΟΤΗΣΗΣ ΚΟΜΒΟΥ ΔΗΜ. Π. ΠΤΩΧΟΥ & ΜΕΤ. ΣΩΤΗΡΟΣ	1	3	ΜΕΛΕΤΗ	0	8.000,00	8.000,00	
1.3.64	64	ΜΕΛΕΤΗ Η/Μ ΦΩΤΕΙΝΗΣ ΣΗΜΑΤΟΔΟΤΗΣΗΣ ΚΟΜΒΟΥ ΔΗΜ. Π. ΠΤΩΧΟΥ & ΜΕΤ. ΣΩΤΗΡΟΣ	1	3	ΜΕΛΕΤΗ	0	8.000,00	8.000,00	

ΚΩΔ ΔΡΑΣΗΣ	α/α	(1) δράση	(2) περιοχή δράσης		(3) είδος δράσης	(4) χρηματοδότηση			
			άξονας	μέτρο		χρηματοδότηση (ποσό)	ίδιοι πόροι (ποσό)	ΣΥΝΟΛΟ	πηγή χρηματοδότησης
1.3.65	65	ΠΡΟΜΗΘΕΙΑ ΜΗΧΑΝΙΚΟΥ ΕΚΣΚΑΦΕΑ ΤΥΠΟΥ "JCB"	1	3	ΠΡΟΜΗΘΕΙΑ ΠΑΓΙΟΥ	0	70.000,00	70.000,00	
1.3.66	66	ΑΣΦΑΛΤΟΤΑΠΗΤΑ ΜΕ ΤΑ ΑΠΑΡΑΙΤΗΤΑ ΤΕΧΝΙΚΑ ΕΡΓΑ ΣΤΗΝ ΔΙΑΣΤΑΥΡΩΣΗ ΠΡΟΣ ΑΒΡΑΜΙΟΥ	1	3	ΕΡΓΟ	300.000,00	0	300.000,00	ΣΑΤΑ
1.3.67	67	ΔΗΜΟΤΙΚΗ ΟΔΟΠΟΙΙΑ ΒΕΛΙΚΑΣ - ΝΕΟΧΩΡΙΟΥ	1	3	ΕΡΓΟ	0	483.000,00	483.000,00	
1.3.68	68	ΑΓΡΟΤΙΚΗ ΟΔΟΠΟΙΙΑ ΤΣΙΜΕΝΤΟΣΤΡΩΣΕΙΣ ΟΠΟΥ ΧΡΕΙΑΖΕΤΑΙ ΚΑΙ ΟΠΟΥ ΠΡΟΤΕΙΝΕΙ ΤΟ ΤΟΠΙΚΟ ΣΥΜΒΟΥΛΙΟ	1	3	ΕΡΓΟ	7.000,00	0	7.000,00	ΣΑΤΑ
1.3.69	69	ΑΣΦΑΛΤΟΤΑΠΗΤΑ ή ΤΣΙΜΕΝΤΟΣΤΡΩΣΕΙΣ ΕΝΤΟΣ ΟΙΚΙΣΜΟΥ	1	3	ΕΡΓΟ	73.000,00	0	73.000,00	ΣΑΤΑ
1.3.70	70	ΣΥΝΤΗΡΗΣΗ - ΚΑΘΑΡΙΣΜΟΣ ΑΓΡΟΤΙΚΩΝ ΔΡΟΜΩΝ	1	3	ΕΡΓΟ	3.000,00	0	3.000,00	ΣΑΤΑ
1.3.71	71	ΧΑΛΙΚΟΣΤΡΩΣΗ 1.200μ ΠΕΡΙΠΟΥ ΑΓΡΟΤΙΚΩΝ ΔΡΟΜΩΝ	1	3	ΕΡΓΟ	3.000,00	0	3.000,00	ΣΑΤΑ
1.3.72	72	ΤΟΠΟΘΕΤΗΣΗ ΠΙΝΑΚΙΔΑΣ ΣΤΗΝ ΕΙΣΟΔΟ ΤΟΥ ΟΙΚΙΣΜΟΥ ΜΟΣΧΟΧΩΡΙΟΥ ΣΤΟ ΣΗΜΕΙΟ ΠΟΥ ΕΦΑΠΤΕΤΑΙ ΜΕ ΤΗΝ Ε.Ο. 07	1	3	ΠΡΟΜΗΘΕΙΑ ΥΛΙΚΟΥ	300	0	300,00	ΣΑΤΑ
1.3.73	73	ΔΥΟ ΠΙΝΑΚΙΔΕΣ ΣΤΟ ΔΗΜΟΤΙΚΟ ΣΧΟΛΕΙΟ ΚΑΡΤΕΡΟΛΙΟΥ ΓΙΑ ΠΕΡΙΟΡΙΣΜΕΝΗ ΤΑΧΥΤΗΤΑ	1	3	ΠΡΟΜΗΘΕΙΑ ΥΛΙΚΟΥ	500	0	500,00	ΣΑΤΑ

ΚΩΔ ΔΡΑΣΗΣ	α/α	(1) δράση	(2) περιοχή δράσης		(3) είδος δράσης	(4) χρηματοδότηση			
			άξονας	μέτρο		χρηματοδότηση (ποσό)	ίδιοι πόροι (ποσό)	ΣΥΝΟΛΟ	πηγή χρηματοδότησης
1.3.74	74	ΜΕΛΕΤΗ ΓΕΩΛΟΓΙΚΗΣ ΚΑΤΑΛΛΗΛΟΤΗΤΑΣ ΓΙΑ ΔΟΜΗΣΗ ΓΙΑ ΤΟ ΓΕΝΙΚΟ ΠΟΛΕΟΔΟΜΙΚΟ ΣΧΕΔΙΟ (Γ.Π.Σ) ΜΕΣΣΗΝΗΣ	1	3	ΜΕΛΕΤΗ	0	1.450,00	1.450,00	
1.3.75	75	ΜΕΛΕΤΗ ΣΥΝΤΑΞΗΣ ΠΡΑΞΕΩΝ ΑΝΑΛΟΓΙΣΜΟΥ-ΑΠΑΛΛΟΤΡΙΩΣΕΩΝ -ΠΙΝΑΚΩΝ ΕΠΙΚΕΙΜΕΝΩΝ	1	3	ΜΕΛΕΤΗ	0	7.140,00	7.140,00	
1.3.76	76	ΣΥΝΤΑΞΗ ΜΕΛΕΤΗΣ ΟΡΙΖΟΝΤΙΟΓΡΑΦΙΚΩΝ ΥΨΟΜΕΤΡΙΚΩΝ ΔΙΑΓΡΑΜΜΑΤΩΝ ΑΕΡΟΔΡΟΜΙΟΥ ΤΡΙΟΔΟΥ	1	3	ΜΕΛΕΤΗ	0	8.330,00	8.330,00	
1.3.77	77	ΤΟΠΟΓΡΑΦΙΚΕΣ ΑΠΟΤΥΠΩΣΕΙΣ ΠΕΡΙΟΧΩΝ Δ.ΜΕΣΣΗΝΗΣ	1	3	ΥΠΗΡΕΣΙΑ	0	3.570,00	3.570,00	
1.3.78	78	ΣΥΓΚΟΙΝΩΝΙΑΚΕΣ ΤΟΠΟΓΡΑΦΙΚΕΣ & ΚΤΗΜΑΤΟΓΡΑΦΙΚΕΣ ΜΕΛΕΤΕΣ ΣΤΑ ΝΕΑ ΟΡΙΑ ΤΟΥ Δ.ΜΕΣΣΗΝΗΣ	1	3	ΜΕΛΕΤΗ	0	10.000,00	10.000,00	
1.3.79	79	ΟΡΙΣΤΙΚΗ ΜΕΛΕΤΗ ΟΔΟΠΟΙΙΑΣ ΓΙΑ ΤΗΝ ΟΔΟ ΣΥΝΔΕΣΗΣ ΜΕΣΣΗΝΗ - ΑΡΙΣ (ΜΕΤΑ ΤΩΝ ΒΟΗΘΗΤΙΚΩΝ ΜΕΛΕΤΩΝ)	1	3	ΜΕΛΕΤΗ	0	11.100,00	11.100,00	
1.3.80	80	ΟΙΚΙΣΤΙΚΗ ΜΕΛΕΤΗ	1	3	ΜΕΛΕΤΗ	20.000,00	0	20.000,00	ΣΑΤΑ
1.3.81	81	ΣΥΝΤΑΞΗ ΠΡΑΞΕΩΝ ΑΝΑΛΟΓΙΣΜΟΥ ΜΕΤΑ ΤΩΝ ΑΠΑΙΤΟΥΜΕΝΩΝ ΤΟΠΟΓΡΑΦΙΚΩΝ ΔΙΑΓΡΑΜΜΑΤΩΝ ΓΙΑ ΤΗΝ ΔΙΑΝΟΙΞΗ ΤΜΗΜΑΤΟΣ ΤΗΣ ΔΗΜΟΤΙΚΗΣ ΟΔΟΥ ΑΓΙΟΥ	1	3	ΜΕΛΕΤΗ	0	2.380,00	2.380,00	

ΚΩΔ ΔΡΑΣΗΣ	α/α	(1) δράση	(2) περιοχή δράσης		(3) είδος δράσης	(4) χρηματοδότηση			
			άξονας	μέτρο		χρηματοδότηση (ποσό)	ίδιοι πόροι (ποσό)	ΣΥΝΟΛΟ	πηγή χρηματοδότησης
		ΝΙΚΟΛΑΟΥ ΟΤ 207							
1.3.82	82	ΣΥΝΤΑΞΗ ΠΡΑΞΕΩΝ ΑΝΑΛΟΓΙΣΜΟΥ ΓΙΑ ΤΗΝ ΔΙΑΝΟΙΞΗ ΟΔΩΝ	1	3	ΜΕΛΕΤΗ	0	9.199,00	9.199,00	
1.3.83	83	ΤΟΠΟΓΡΑΦΙΚΕΣ & ΚΤΗΜΑΤΟΓΡΑΦΙΚΕΣ ΑΠΟΤΥΠΩΣΕΙΣ ΓΙΑ ΤΗΝ ΟΔΟ ΣΥΝΔΕΣΗΣ ΜΕΣΣΗΝΗ - ΑΡΙΣ	1	3	ΜΕΛΕΤΗ	0	11.100,00	11.100,00	
1.3.84	84	ΣΥΝΤΑΞΗ ΜΕΛΕΤΩΝ	1	3	ΜΕΛΕΤΗ	100.000,00	0	100.000,00	ΥΠ.ΕΣ.
1.3.85	85	ΧΡΗΣΗ ΜΗΧΑΝΗΜΑΤΩΝ ΓΙΑ ΠΥΡΟΠΡΟΣΤΑΣΙΑ ΠΕΡΙΟΧΩΝ Δ.ΜΕΣΣΗΝΗΣ ΕΤΟΥΣ 2009	1	3	ΥΠΗΡΕΣΙΑ	43.619,00	0	43.619,00	ΥΠ.ΕΣ.
1.3.86	86	ΑΠΟΚΑΤΑΣΤΑΣΗ ΖΗΜΙΩΝ ΚΟΙΝ/ΤΩΝ ΧΩΡΩΝ Δ. ΜΕΣΣΗΝΗΣ ΔΙΑ ΧΡΗΣΕΩΣ ΕΡΠΥΣΤΡΙΟΦΟΡΟΥ ΦΟΡΤΩΤΗ	1	3	ΕΡΓΟ	4.823,00	0	4.823,00	ΣΑΤΑ-ΥΠΕΣ
1.3.87	87	ΣΥΝΤΗΡΗΣΗ ΦΩΤΕΙΝΗΣ ΣΗΜΑΤΟΔΟΤΗΣΗΣ ΚΟΜΒΟΥ ΜΕΣΣΗΝΗΣ -ΜΠΟΥΚΑΣ	1	3	ΕΡΓΟ	2.000,00	0	2.000,00	ΣΑΤΑ
1.4.88	88	ΒΥΘΙΖΟΜΕΝΟΙ ΚΑΔΟΙ	1	4	ΠΡΟΜΗΘΕΙΑ ΠΑΓΙΟΥ	0	15.000,00	15.000,00	

ΚΩΔ ΔΡΑΣΗΣ	α/α	(1) δράση	(2) περιοχή δράσης		(3) είδος δράσης	(4) χρηματοδότηση			
			άξονας	μέτρο		χρηματοδότηση (ποσό)	ίδιοι πόροι (ποσό)	ΣΥΝΟΛΟ	πηγή χρηματοδότησης
1.4.89	89	ΠΡΟΜΗΘΕΙΑ ΑΠΟΡ/ΡΟΥ ΤΥΠΟΥ ΠΡΕΣΣΑΣ	1	4	ΠΡΟΜΗΘΕΙΑ ΠΑΓΙΟΥ	0	100.000,00	100.000,00	
1.4.90	90	ΠΡΟΜΗΘΕΙΑ ΑΥΤΟΚΙΝΟΥΜΕΝΟΥ ΑΝΑΡΡΟΦΗΤΙΚΟΥ ΣΑΡΩΘΡΟΥ ΤΥΠΟΥ ΠΕΖΟΥ ΧΕΙΡΙΣΤΟΥ	1	4	ΠΡΟΜΗΘΕΙΑ ΠΑΓΙΟΥ	0	20.000,00	20.000,00	
1.4.91	91	ΑΝΑΒΑΘΜΙΣΗ - ΕΚΣΥΓΧΡΟΝΙΣΜΟΣ ΔΥΟ ΑΠΟΡΡΙΜΜΑΤΟΦΟΡΩΝ	1	4	ΠΡΟΜΗΘΕΙΑ ΠΑΓΙΟΥ	0	100.000,00	100.000,00	
1.4.92	92	ΚΑΘΑΡΙΣΜΟΣ ΧΕΙΜΑΡΟΥ ΒΑΡΥΜΠΟΠΗ	1	4	ΥΠΗΡΕΣΙΑ	10.000,00	0	10.000,00	ΣΑΤΑ
1.4.93	93	ΚΑΤΑΣΚΕΥΗ ΣΥΣΤΗΜΑΤΟΣ ΒΙΟΛΟΓΙΚΟΥ ΚΑΘΑΡΙΣΜΟΥ ΓΙΑ ΤΑ ΔΗΜΟΤΙΚΑ ΔΙΑΜΕΡΙΣΜΑΤΑ ΛΕΥΚΟΧΩΡΑΣ - ΑΒΡΑΜΙΟΥ	1	4	ΕΡΓΟ	800.000,00	0	800.000,00	ΘΗΣΕΑΣ
1.4.94	94	ΠΡΟΜΗΘΕΙΑ ΕΝΟΣ ΑΠΟΡΡΙΜΜΑΤΟΦΟΡΟΥ	1	4	ΠΡΟΜΗΘΕΙΑ ΠΑΓΙΟΥ	94.010,00	0	94.010,00	ΘΗΣΕΑΣ
1.4.95	95	ΑΠΟΚΑΤΑΣΤΑΣΗ ΧΩΡΟΥ ΛΙΜΕΝΙΚΩΝ	1	4	ΥΠΗΡΕΣΙΑ	40.000,00	0	40.000,00	ΣΑΤΑ
1.4.96	96	ΕΠΙΚΑΛΥΨΗ ΤΟΥ ΧΩΡΟΥ ΑΠΘΘΕΣΗΣ ΑΠΟΡ/ΤΩΝ	1	4	ΕΡΓΟ	8.200,00	0	8.200,00	ΥΠ.ΕΣ.

ΚΩΔ ΔΡΑΣΗΣ	α/α	(1) δράση	(2) περιοχή δράσης		(3) είδος δράσης	(4) χρηματοδότηση			
			άξονας	μέτρο		χρηματοδότηση (ποσό)	ίδιοι πόροι (ποσό)	ΣΥΝΟΛΟ	πηγή χρηματοδότησης
1.5.99	99	ΕΞΩΤΕΡΙΚΟ ΥΔΡΑΓΩΓΕΙΟΥ Τ.Δ. ΔΗΜΟΥ ΜΕΣΣΗΝΗΣ & ΑΝΔΡΟΥΣΑΣ ΑΠΟ ΠΗΓΕΣ ΑΓΙΟΥ ΠΑΥΛΟΥ - ΑΝΤΙΚΑΤΑΣΤΑΣΗ ΥΦΙΣΤΑΜΕΝΩΝ ΑΓΩΓΩΝ ΚΑΙ ΕΠΕΚΤΑΣΗ ΔΙΚΤΥΟΥ (ΤΜΗΜΑ 1)	1	5	ΕΡΓΟ	650.000,00	0	650.000,00	ΘΗΣΕΑΣ
1.5.100	100	ΣΥΛΛΟΓΗ & ΕΠΕΞΕΡΓΑΣΙΑ ΛΥΜΑΤΩΝ ΣΤΑ Τ.Δ. ΑΒΡΑΜΙΟΥ - ΛΕΥΚΟΧΩΡΑΣ (ΤΜΗΜΑ Α)	1	5	ΕΡΓΟ	800.000,00	0	800.000,00	ΘΗΣΕΑΣ
1.5.101	101	ΣΥΝΤΗΡΗΣΗ ΑΡΔΕΥΤΙΚΟΥ ΔΙΚΤΥΟΥ ΚΗΠΩΝ ΕΤΟΥΣ 2009	1	5	ΕΡΓΟ	0	3.000,00	3.000,00	
1.5.102	102	ΤΟΠΟΘΕΤΗΣΗ ΓΙΡΛΑΝΤΩΝ ΚΑΠ. ΗΛΕΚΤΡΟΛΟΓΙΚΟΥ ΥΛΙΚΟΥ ΕΟΡΤΑΣΤΙΚΟΥ ΗΛΕΚΤΡΟΦΩΤΙΣΜΟΥ	1	5	ΠΡΟΜΗΘΕΙΑ ΥΛΙΚΩΝ	0	100.000,00	100.000,00	
1.5.103	103	ΕΠΕΚΤΑΣΗ - ΠΥΚΝΩΣΗ ΟΔΙΚΟΥ ΔΙΚΤΥΟΥ Η/Φ	1	5	ΕΡΓΟ	170.000,00	0	170.000,00	ΘΗΣΕΑΣ
1.5.104	104	ΕΠΕΚΤΑΣΗ ΚΟΙΝΟΤΙΚΟΥ ΦΩΤΙΣΜΟΥ ΚΑΙ ΚΑΛΟΠΙΣΜΟ ΚΟΙΝΟΧΡΗΣΤΩΝ ΧΩΡΩΝ	1	5	ΕΡΓΟ	0	3.000,00	3.000,00	
1.5.105	105	ΑΝΤΙΚΑΤΑΣΤΑΣΗ ΒΑΝΝΩΝ ΣΤΟ ΔΙΚΤΥΟ ΥΔΡΕΥΣΗΣ ΣΤΗΝ ΔΕΞΑΜΕΝΗ	1	5	ΕΡΓΟ	0	5.000,00	5.000,00	
1.5.106	106	ΑΝΤΙΚΑΤΑΣΤΑΣΗ ΤΟΥ ΕΞΩΤΕΡΙΚΟΥ ΑΓΩΓΟΥ ΥΔΡΕΥΣΗΣ ΣΤΟ ΤΜΗΜΑ "ΑΓΙΟΣ ΠΑΥΛΟΣ-ΠΑΤΣΕΪΚΑ" ΚΑΙ "ΠΙΛΑΛΙΣΤΡΑ-ΛΥΚΟΤΡΑΦΟ"	1	5	ΕΡΓΟ	400.000,00	0	400.000,00	ΘΗΣΕΑΣ



ΚΩΔ ΔΡΑΣΗΣ	α/α	(1) δράση	(2) περιοχή δράσης		(3) είδος δράσης	(4) χρηματοδότηση			
			άξονας	μέτρο		χρηματοδότηση (ποσό)	ίδιοι πόροι (ποσό)	ΣΥΝΟΛΟ	πηγή χρηματοδότησης
1.5.107	107	ΜΕΛΕΤΗ ΤΟΠΟΓΡΑΦΙΚΗΣ ΑΠΟΤΥΠΩΣΗΣ ΤΡΙΩΝ ΑΓΡΟΤΕΜΑΧΙΩΝ ΓΙΑ ΤΗΝ ΑΝΟΡΥΞΗ ΓΕΩΤΡΗΣΕΩΝ ΣΤΟ ΔΗΜΟ ΜΕΣΣΗΝΗΣ	1	5	ΜΕΛΕΤΗ	0	1.500,00	1.500,00	
1.5.108	108	ΕΞΟΠΛΙΣΜΟΣ ΓΕΩΤΡΗΣΕΩΝ ΚΑΙ ΣΥΝΔΕΣΗ ΑΥΤΩΝ ΜΕ ΤΙΣ ΔΕΞΑΜΕΝΕΣ ΤΟΥ ΔΗΜΟΥ	1	5	ΠΡΟΜΗΘΕΙΑ ΠΑΓΙΩΝ	0	200.000,00	200.000,00	
1.5.109	109	ΜΕΛΕΤΗ ΑΠΟΧΕΤΕΥΣΗΣ ΑΣΤΙΚΩΝ ΛΥΜΑΤΩΝ ΚΑΙ Β.Κ ΓΙΑ ΤΑ Τ.Δ ΑΒΡΑΜΙΟΥ-ΛΕΥΚΟΧΩΡΑΣ	1	5	ΜΕΛΕΤΗ	22.000,00	0	22.000,00	ΘΗΣΕΑΣ
1.5.110	110	ΚΑΤΑΣΚΕΥΗ ΔΙΚΤΥΩΝ ΑΠΟΧΕΤΕΥΣΗΣ ΑΣΤΙΚΩΝ ΛΥΜΑΤΩΝ ΓΙΑ ΤΑ Τ.Δ ΑΒΡΑΜΙΟΥ ΚΑΙ ΛΕΥΚΟΧΩΡΑΣ(ΤΜΗΜΑ Β)	1	5	ΕΡΓΟ	1.000.000,00	0	1.000.000,00	ΘΗΣΕΑΣ
1.5.111	111	ΑΓΟΡΑ ΟΙΚΟΠΕΔΟΥ ΓΙΑ ΚΑΤΑΣΚΕΥΗ ΔΕΞΑΜΕΝΗΣ ΣΤΟ ΣΥΝΔΕΣΜΟ ΎΔΡΕΥΣΗΣ "Ο ΑΓΙΟΣ ΠΑΥΛΟΣ"	1	5	ΠΡΟΜΗΘΕΙΑ ΠΑΓΙΩΝ	0	12.000,00	12.000,00	
1.5.112	112	ΑΝΤΙΚΑΤΑΣΤΑΣΗ ΕΞΩΤΕΡΙΚΟΥ ΔΙΚΤΥΟΥ ΣΥΝΔΕΣΜΙΟΥ ΎΔΡΕΥΣΗΣ "Ο ΑΓΙΟΣ ΠΑΥΛΟΣ" ΑΝΤΙΚΑΤΑΣΤΑΣΗ ΚΑΙ ΑΝΑΚΑΙΝΙΣΗ ΔΕΞΑΜΕΝΩΝ	1	5	ΕΡΓΟ	7.000.000,00	0	7.000.000,00	ΕΣΠΑ
1.5.113	113	ΜΕΛΕΤΗ ΣΥΝΔΕΣΜΟΥ ΎΔΡΕΥΣΗΣ "Ο ΑΓΙΟΣ ΦΛΩΡΟΣ"	1	5	ΜΕΛΕΤΗ	0	50.000,00	50.000,00	

ΚΩΔ ΔΡΑΣΗΣ	α/α	(1) δράση	(2) περιοχή δράσης		(3) είδος δράσης	(4) χρηματοδότηση			
			άξονας	μέτρο		χρηματοδότηση (ποσό)	ίδιοι πόροι (ποσό)	ΣΥΝΟΛΟ	πηγή χρηματοδότησης
1.5.114	114	ΜΕΛΕΤΗ ΚΑΤΑΣΚΕΥΗΣ ΔΙΚΤΥΟΥ ΑΠΟΧΕΤΕΥΣΗΣ ΑΣΤΙΚΩΝ ΛΥΜΜΑΤΩΝ ΓΙΑ ΤΑ Τ.Δ. ΑΝΑΛΗΨΗΣ & ΒΕΛΙΚΑΣ ΚΑΙ ΚΑΤΣΚΕΥΗ ΣΥΛΛΕΚΤΗΡΙΟΥ ΠΑΡΑΛΙΑΚΟΥ ΑΓΩΓΟΥ	1	5	ΜΕΛΕΤΗ	0	50.000,00	50.000,00	
1.5.115	115	ΚΑΤΑΣΚΕΥΗ ΔΙΚΤΥΟΥ ΑΠΟΧΕΤΕΥΣΗΣ ΑΣΤΙΚΩΝ ΛΥΜΑΤΩΝ ΓΙΑ ΤΑ Τ.Δ ΑΝΑΛΗΨΗΣ ΚΑΙ ΒΕΛΙΚΑΣ ΚΑΙ ΚΑΤΑΣΚΕΥΗ ΣΥΛΛΕΚΤΗΡΙΟΥ ΠΑΡΑΛΙΑΚΟΥ ΑΓΩΓΟΥ	1	5	ΕΡΓΟ	3.000.000,00	0	3.000.000,00	ΕΣΠΑ
1.5.116	116	ΜΕΛΕΤΗ ΑΠΟΧΕΤΕΥΣΗΣ ΛΟΙΠΩΝ Τ.Δ ΔΗΜΟΥ ΜΕΣΣΗΝΗΣ	1	5	ΜΕΛΕΤΗ	0	70.000,00	70.000,00	
1.5.117	117	ΑΥΤΟΜΑΤΟΠΟΙΗΣΗ ΚΑΙ ΒΕΛΤΙΣΤΟΠΟΙΗΣΗ ΤΗΣ ΛΕΙΤΟΥΡΓΙΑΣ ΤΩΝ ΑΝΤΛΙΟΣΤΑΣΙΩΝ ΜΕΣΣΗΝΗΣ	1	5	ΕΡΓΟ	0	20.000,00	20.000,00	
1.5.118	118	ΠΡΟΜΗΘΕΙΑ ΑΠΟΦΡΑΚΤΙΚΟΥ ΜΗΧΑΝΗΜΑΤΟΣ	1	5	ΠΡΟΜΗΘΕΙΑ ΠΑΓΙΩΝ	0	300.000,00	300.000,00	
1.5.119	119	ΠΡΟΜΗΘΕΙΑ ΜΗΧΑΝΗΜΑΤΟΣ ΕΝΤΟΠΙΣΜΟΥ ΔΙΚΤΥΩΝ	1	5	ΠΡΟΜΗΘΕΙΑ ΠΑΓΙΩΝ	0	10.000,00	10.000,00	
1.5.120	120	ΠΡΟΜΗΘΕΙΑ ΕΝΟΣ ΜΕΤΑΧΕΙΡΙΣΜΕΝΟΥ ΦΟΡΤΗΓΟΥ ΜΕ ΑΝΑΤΡΟΠΗ	1	5	ΠΡΟΜΗΘΕΙΑ ΠΑΓΙΩΝ	0	20.000,00	20.000,00	
1.5.121	121	ΜΕΛΕΤΗ ΕΠΙΣΚΕΥΗΣ ΠΑΛΑΙΟΥ ΥΔΑΤΟΠΥΡΓΟΥ	1	5	ΜΕΛΕΤΗ	0	1.500,00	1.500,00	

ΚΩΔ ΔΡΑΣΗΣ	α/α	(1) δράση	(2) περιοχή δράσης		(3) είδος δράσης	(4) χρηματοδότηση			
			άξονας	μέτρο		χρηματοδότηση (ποσό)	ίδιοι πόροι (ποσό)	ΣΥΝΟΛΟ	πηγή χρηματοδότησης
		ΣΤΗ ΜΑΔΑΙΝΑ							
1.5.122	122	ΕΡΓΟ ΕΠΙΣΚΕΥΗΣ ΠΑΛΑΙΟΥ ΥΔΑΤΟΠΥΡΓΟΥ ΣΤΗ ΜΑΔΑΙΝΑ	1	5	ΕΡΓΟ	0	40.000,00	40.000,00	
1.5.123	123	ΣΥΝΤΗΡΗΣΗ ΑΝΤΛΙΟΣΤΑΣΙΟΥ ΑΣΤΙΚΩΝ ΛΥΜΑΤΩΝ ΤΗΣ ΠΟΛΕΩΣ ΤΗΣ ΜΕΣΣΗΝΗΣ	1	5	ΕΡΓΟ	0	20.000,00	20.000,00	
1.5.124	124	ΠΡΟΜΗΘΕΙΑ ΜΗΧΑΝΗΣ ΗΛΕΚΤΡΟΣΥΓΚΟΛΛΗΣΗΣ	1	5	ΠΡΟΜΗΘΕΙΑ ΠΑΓΙΩΝ	0	2.000,00	2.000,00	
1.5.125	125	ΠΡΟΜΗΘΕΙΑ ΚΑΙ ΑΝΤΙΚΑΤΑΣΤΑΣΗ 2000 ΥΔΡΟΜΕΤΡΩΝ ΣΕ ΜΕΣΣΗΝΗ ΚΑΙ Τ.Δ	1	5	ΠΡΟΜΗΘΕΙΑ ΥΛΙΚΩΝ	0	50.000,00	50.000,00	
1.5.126	126	ΜΕΛΕΤΗ ΕΠΙΣΚΕΥΗΣ ΠΑΛΑΙΟΥ ΥΔΑΤΟΠΥΡΓΟΥ ΣΤΗ ΜΕΣΣΗΝΗ	1	5	ΜΕΛΕΤΗ	0	5.000,00	5.000,00	
1.5.127	127	ΕΠΙΣΚΕΥΗ ΠΑΛΑΙΟΥ ΥΔΑΤΟΠΥΡΓΟΥ ΣΤΗ ΜΕΣΣΗΝΗ	1	5	ΕΡΓΟ	0	80.000,00	80.000,00	
1.5.128	128	ΠΡΟΜΗΘΕΙΑ ΚΑΙ ΑΝΤΙΚΑΤΑΣΤΑΣΗ ΒΑΝΩΝ ΥΔΡΕΥΣΗΣ ΣΤΟ ΕΣΩΤΕΡΙΚΟ ΔΙΚΤΥΟ ΥΔΡΕΥΣΗΣ ΣΤΗ ΜΕΣΣΗΝΗ	1	5	ΠΡΟΜΗΘΕΙΑ ΥΛΙΚΩΝ	0	100.000,00	100.000,00	
1.5.129	129	ΑΝΤΙΚΑΤΑΣΤΑΣΗ ΚΑΙ ΕΠΕΚΤΑΣΗ ΕΣΩΤΕΡΙΚΟΥ ΔΙΚΤΥΟΥ ΥΔΡΕΥΣΗΣ ΤΟΥ ΔΗΜΟΥ ΜΕΣΣΗΝΗΣ	1	5	ΕΡΓΟ	0	150.000,00	150.000,00	

ΚΩΔ ΔΡΑΣΗΣ	α/α	(1) δράση	(2) περιοχή δράσης		(3) είδος δράσης	(4) χρηματοδότηση			
			άξονας	μέτρο		χρηματοδότηση (ποσό)	ίδιοι πόροι (ποσό)	ΣΥΝΟΛΟ	πηγή χρηματοδότησης
1.5.130	130	ΠΡΟΜΗΘΕΙΑ ΝΕΩΝ ΦΛΑΤΖΩΤΩΝ ΥΔΡΟΜΕΤΡΩΝ ΚΑΙ ΑΝΤΙΚΑΤΑΣΤΑΣΗ ΚΑΤΕΣΤΡΑΜΕΝΩΝ ΣΤΟ ΕΞΩΤΕΡΙΚΟ ΔΙΚΤΥΟ ΥΔΡΕΥΣΗΣ ΤΟΥ ΣΥΝΔΕΣΜΟΥ "Ο ΑΓΙΟΣ ΠΑΥΛΟΣ"	1	5	ΠΡΟΜΗΘΕΙΑ ΥΛΙΚΩΝ	0	25.000,00	25.000,00	
1.5.131	131	ΜΕΛΕΤΗ ΤΟΠΟΓΡΑΦΙΚΗΣ ΑΠΟΤΥΠΩΣΗΣ ΤΜΗΜΑΤΟΣ ΕΘΝΙΚΗΣ ΟΔΟΥ ΑΠΟ ΤΗ ΔΙΑΣΤΑΥΡΩΣΗ ΕΘΝΙΚΗΣ ΟΔΟΥ ΚΑΛΑΜΑΤΑΣ - ΠΥΛΟΥ ΜΕ ΤΗΝ ΟΔΟ ΒΕΛΙΚΑΣ ΕΩΣ ΓΕΦΥΡΑ ΧΕΙΜΑΡΟΥ ΜΟΥΡΤΙΑ	1	5	ΜΕΛΕΤΗ	0	2.500,00	2.500,00	
1.5.132	132	ΜΕΛΕΤΗ ΥΔΡΑΥΛΙΚΗΣ ΑΠΟΧΕΤΕΥΣΗΣ ΤΜΗΜΑΤΟΣ ΕΘΝΙΚΗΣ ΟΔΟΥ ΑΠΟ ΤΗ ΔΙΑΣΤΑΥΡΩΣΗ ΕΘΝΙΚΗΣ ΟΔΟΥ ΚΑΛΑΜΑΤΑΣ - ΠΥΛΟΥ ΜΕ ΤΗΝ ΟΔΟ ΒΕΛΙΚΑΣ ΕΩΣ ΓΕΦΥΡΑ ΧΕΙΜΑΡΟΥ ΜΟΥΡΤΙΑ	1	5	ΜΕΛΕΤΗ	0	4.000,00	4.000,00	
1.5.133	133	ΜΕΛΕΤΗ Η/Μ ΑΝΤΛΙΟΣΤ. ΤΜΗΜΑΤΟΣ ΕΘΝΙΚΗΣ ΟΔΟΥ ΑΠΟ ΤΗ ΔΙΑΣΤΑΥΡΩΣΗ ΕΘΝΙΚΗΣ ΟΔΟΥ ΚΑΛΑΜΑΤΑΣ - ΠΥΛΟΥ ΜΕ ΤΗΝ ΟΔΟ ΒΕΛΙΚΑΣ ΕΩΣ ΓΕΦΥΡΑ ΧΕΙΜΑΡΟΥ ΜΟΥΡΤΙΑ	1	5	ΜΕΛΕΤΗ	0	3.300,00	3.300,00	
1.5.134	134	ΣΥΝΤΗΡΗΣΗ ΔΙΚΤΥΟΥ ΥΔΡΕΥΣΗΣ ΤΟΥ ΔΗΜΟΥ ΜΕΣΣΗΝΗΣ	1	5	ΕΡΓΟ	0	30.000,00	30.000,00	
1.5.135	135	ΣΥΝΤΗΡΗΣΗ ΑΝΤΛΙΟΣΤΑΣΙΟΥ ΛΥΜΑΤΩΝ ΤΗΣ	1	5	ΕΡΓΟ	0	30.000,00	30.000,00	

ΚΩΔ ΔΡΑΣΗΣ	α/α	(1) δράση	(2) περιοχή δράσης		(3) είδος δράσης	(4) χρηματοδότηση			
			άξονας	μέτρο		χρηματοδότηση (ποσό)	ίδιοι πόροι (ποσό)	ΣΥΝΟΛΟ	πηγή χρηματοδότησης
		ΠΟΛΗΣ ΤΗΣ ΜΕΣΣΗΝΗΣ							
1.5.136	136	ΕΠΕΚΤΑΣΗ ΔΙΚΤΥΟΥ ΟΜΒΡΙΩΝ ΥΔΑΤΩΝ ΔΗΜΟΥ ΜΕΣΣΗΝΗΣ	1	5	ΕΡΓΟ	0	100.000,00	100.000,00	
1.5.137	137	ΕΡΓΑ ΑΝΤΙΠΛΗΜΜΥΡΙΚΗΣ ΠΡΟΣΤΑΣΙΑΣ ΔΗΜΟΥ ΜΕΣΣΗΝΗΣ	1	5	ΕΡΓΟ	0	80.000,00	80.000,00	
1.5.138	138	ΕΠΕΚΤΑΣΗ ΕΣΩΤΕΡΙΚΟΥ ΔΙΚΤΥΟΥ ΑΣΤΙΚΩΝ ΛΥΜΑΤΩΝ ΤΗΣ ΠΟΛΗΣ ΤΗΣ ΜΕΣΣΗΝΗΣ ΚΑΙ ΤΑ.Δ.ΜΑΥΡΟΜΑΤΙΟΥ	1	5	ΕΡΓΟ	0	70.000,00	70.000,00	
1.5.139	139	ΣΥΝΔΕΣΗ ΟΙΚΙΩΝ ΜΕ ΚΕΝΤΡΙΚΟ ΑΓΩΓΟ ΑΠΟΧΕΤΕΥΣΗΣ ΑΣΤΙΚΩΝ ΛΥΜΑΤΩΝ ΤΗΣ ΠΟΛΗΣ ΤΗΣ ΜΕΣΣΗΝΗΣ ΚΑΙ ΤΑ.Δ.ΜΑΥΡΟΜΑΤΙΟΥ	1	5	ΕΡΓΟ	0	25.000,00	25.000,00	
1.5.140	140	ΧΑΡΤΟΓΡΑΦΗΣΗ ΔΙΚΤΥΩΝ ΚΑΙ ΑΛΛΕΣ ΕΦΑΡΜΟΓΕΣ	1	5	ΥΠΗΡΕΣΙΑ	0	8.000,00	8.000,00	
1.5.141	141	ΣΥΝΔΕΣΕΙΣ ΜΕ ΑΓΩΓΟ ΥΔΡΕΥΣΗΣ ΣΕ ΜΕΣΣΗΝΗ ΚΑΙ ΤΑ.Δ	1	5	ΕΡΓΟ	0	25.000,00	25.000,00	
1.5.142	142	ΕΡΓΑΣΙΕΣ ΑΠΟΚΑΤΑΣΤΑΣΗΣ ΟΔΟΣΤΡΩΜΑΤΩΝ ΔΙΑ ΧΡΗΣΕΩΣ ΜΗΧΑΝΗΜΑΤΩΝ	1	5	ΕΡΓΟ	0	40.000,00	40.000,00	
1.5.143	143	ΣΥΝΤΗΡΗΣΗ ΓΕΩΤΡΗΣΕΩΝ ΚΑΙ ΚΑΘΑΡΙΣΜΟΣ ΠΗΓΩΝ	1	5	ΕΡΓΟ	0	20.000,00	20.000,00	

ΚΩΔ ΔΡΑΣΗΣ	α/α	(1) δράση	(2) περιοχή δράσης		(3) είδος δράσης	(4) χρηματοδότηση			
			άξονας	μέτρο		χρηματοδότηση (ποσό)	ίδιοι πόροι (ποσό)	ΣΥΝΟΛΟ	πηγή χρηματοδότησης
1.5.144	144	ΕΠΙΣΚΕΥΗ ΣΧΑΡΩΝ ΚΑΙ ΦΡΕΑΤΩΝ ΥΔΡΕΥΣΗΣ ΣΤΟ ΔΗΜΟ ΜΕΣΣΗΝΗΣ	1	5	ΕΡΓΟ	0	20.000,00	20.000,00	
1.5.145	145	ΔΙΑΜΟΡΦΩΣΗ ΝΕΑΣ ΑΠΟΘΗΚΗΣ Δ.Ε.Υ.Α.Μ	1	5	ΥΠΗΡΕΣΙΑ	0	9.000,00	9.000,00	
1.5.146	146	ΑΠΕΝΤΟΜΩΣΗ ΚΑΙ ΜΥΟΚΤΟΝΙΑ ΦΡΕΑΤΙΩΝ ΔΗΜΟΥ ΜΕΣΣΗΝΗΣ	1	5	ΥΠΗΡΕΣΙΑ	0	10.000,00	10.000,00	
1.5.147	147	ΕΚΔΟΣΗ ΕΝΗΜΕΡΩΤΙΚΟΥ ΦΥΛΛΑΔΙΟΥ Ν.1069/80	1	5	ΥΠΗΡΕΣΙΑ	0	6.000,00	6.000,00	
1.5.148	148	ΕΛΕΓΧΟΣ ΠΟΙΟΤΗΤΑΣ ΠΟΣΙΜΟΥ ΝΕΡΟΥ ΚΑΙ ΝΕΡΩΝ ΚΟΛΥΜΒΗΣΗΣ	1	5	ΥΠΗΡΕΣΙΑ	0	8.000,00	8.000,00	
1.5.149	149	ΔΙΑΓΝΩΝΙΣΜΟΙ ΓΙΑ ΤΟ ΝΕΡΟ ΚΑΙ ΑΛΛΕΣ ΕΚΔΗΛΩΣΕΙΣ	1	5	ΥΠΗΡΕΣΙΑ	0	5.000,00	5.000,00	
1.5.150	150	ΑΝΑΘΕΣΗ ΕΙΣΠΡΑΞΗΣ ΛΟΓΑΡΙΑΜΩΝ ΥΔΡΕΥΣΗΣ ΣΕ ΤΡΙΤΟΥΣ	1	5	ΥΠΗΡΕΣΙΑ	0	1.000,00	1.000,00	
1.5.151	151	ΕΠΕΚΤΑΣΗ ΚΟΙΝΟΤΙΚΟΥ ΦΩΤΙΣΜΟΥ ΣΤΟ Δ.Δ. ΚΑΡΤΕΟΛΙΟΥ ΣΥΜΠΕΡΙΛΑΜΒΑΝΟΜΕΝΟΥ ΚΑΙ ΤΟΥ ΟΙΚΙΣΜΟΥ ΜΟΣΧΟΧΩΡΙΟΥ 12 ΚΟΛΩΝΕΣ ΜΕΤΑ ΦΩΤΙΣΤΙΚΩΝ ΣΩΜΑΤΩΝ	1	5	ΕΡΓΟ	0	10.000,00	10.000,00	
1.5.152	152	ΚΑΤΑΣΚΕΥΗ ΑΓΩΓΩΝ ΟΜΒΡΙΩΝ ΥΔΑΤΩΝ ΠΕΡΙΠΟΥ 500μ	1	5	ΕΡΓΟ	50.000,00	0	50.000,00	ΣΑΤΑ

ΚΩΔ ΔΡΑΣΗΣ	α/α	(1) δράση	(2) περιοχή δράσης		(3) είδος δράσης	(4) χρηματοδότηση			
			άξονας	μέτρο		χρηματοδότηση (ποσό)	ίδιοι πόροι (ποσό)	ΣΥΝΟΛΟ	πηγή χρηματοδότησης
1.5.153	153	ΣΥΝΤΑΞΗ ΜΕΛΕΤΗΣ ΓΙΑ ΑΠΟΧΕΤΕΥΣΗ ΣΤΟ Δ.Δ. ΚΑΡΤΕΡΟΛΙΟΥ ΚΑΙ ΣΤΟΝ ΟΙΚΙΣΜΟ ΜΟΣΧΩΡΙΟΥ	1	5	ΕΡΓΟ	20.000,00	0	20.000,00	ΣΑΤΑ
1.5.154	154	ΑΝΤΙΚΑΤΑΣΤΑΣΗ ΣΩΛΗΝΑ ΑΜΙΑΝΤΟΥ ΠΕΡΙΠΟΥ 100Μ ΚΑΙ ΕΠΕΚΤΑΣΗ 100Μ ΠΕΡΙΠΟΥ	1	5	ΕΡΓΟ	10.000,00	0	10.000,00	ΣΑΤΑ
1.5.155	155	ΚΑΤΑΣΚΕΥΗ ΥΠΟΝΟΜΩΝ ΟΜΒΡΙΩΝ ΣΤΟ Τ.Δ ΒΕΛΙΚΑΣ	1	5	ΕΡΓΟ	1.270,00	0	1.270,00	ΤΑΧ.ΤΑΜ.
1.5.156	156	ΜΕΛΕΤΗ ΕΜΠΛΟΥΤΙΣΜΟΥ ΠΗΓΩΝ ΣΥΝΔΕΣΜΟΥ ΑΓΙΟΥ ΠΑΥΛΟΥ, ΜΕΤΑΦΟΡΑ ΠΟΣΙΜΟΥ ΥΔΑΤΟΣ ΑΠΟ ΠΗΓΕΣ ΥΔΡΟΛΗΨΙΑΣ ΕΩΣ ΑΠΟΘΗΚΕΥΤΙΚΕΣ ΔΕΞΑΜΕΝΕΣ ΚΑΤΑΣΚΕΥΗ - ΑΝΑΚΑΤΙΝΙΣΗ - ΑΝΤΙΚΑΤΑΣΤΑΣΗ ΕΞΩΤΕΡΙΚΟΥ ΔΙΚΤΥΟΥ ΥΔΡΕΥΣΗΣ Τ.Δ ΔΗΜΩΝ ΜΕΣΣΗΝΗΣ ΚΑΙ ΑΝΔΡΟΥΣΑΣ ΣΥΝΤΗΡΗΣΗ- ΑΝΑΚΑΤΑΣΚΕΥΗ ΑΥΞΗΣΗ ΔΕΞΑΜΕΝΩΝ	1	5	ΜΕΛΕΤΗ	200.000,00	0	200.000,00	ΘΗΣΕΑΣ
1.5.157	157	ΔΗΜΟΤΙΚΟΣ ΦΩΤΙΣΜΟΣ ΤΩΝ ΠΕΡΙΜΕΤΡΙΚΩΝ ΟΔΩΝ ΤΟΥ ΧΩΡΟΥ ΑΘΙΓΓΑΝΩΝ	1	5	ΕΡΓΟ	22.890,00	0	22.890,00	ΥΠΕΧΩΔΕ
		<b>ΣΥΝΟΛΑ ΑΞΟΝΑΣ 1</b>				<b>18.341.736,20</b>	<b>4.667.107,0</b> 0	<b>23.008.843,20</b>	
2.1.1	1	ΤΟΠΙΚΟ ΣΧΕΔΙΟ ΔΡΑΣΗΣ ΓΙΑ ΤΗΝ ΑΠΑΣΧΟΛΗΣΗ ΣΤΗΝ ΠΕΡΙΟΧΗ ΤΗΣ ΜΕΣΣΗΝΗΣ	2	1	ΜΕΛΕΤΗ	0	30.000,00	30.000,00	

ΚΩΔ ΔΡΑΣΗΣ	α/α	(1) δράση	(2) περιοχή δράσης		(3) είδος δράσης	(4) χρηματοδότηση			
			άξονας	μέτρο		χρηματοδότηση (ποσό)	ίδιοι πόροι (ποσό)	ΣΥΝΟΛΟ	πηγή χρηματοδότησης
2.1.2	2	ΔΗΜΙΟΥΡΓΙΑ ΓΡΑΦΕΙΟΥ ΕΝΗΜΕΡΩΣΗΣ ΑΝΕΡΓΩΝ ,ΑΓΡΟΤΩΝ ΚΑΙ ΕΠΙΧΕΙΡΗΣΕΩΝ	2	1	ΥΠΗΡΕΣΙΑ	0	20.000,00	20.000,00	
2.2.3	3	ΕΝΕΡΓΕΙΕΣ ΚΑΤΑΡΤΙΣΗΣ ΚΑΙ ΕΠΙΜΟΡΦΩΣΗΣ ΤΩΝ ΕΠΙΧΕΙΡΗΜΑΤΙΩΝ ΣΕ ΘΕΜΑΤΑ ΝΕΩΝ ΤΕΧΝΟΛΟΓΙΩΝ ΚΑΙ ΝΕΩΝ ΜΟΡΦΩΝ ΕΡΓΑΣΙΑΣ	2	2	ΥΠΗΡΕΣΙΑ	0	10.000,00	10.000,00	
2.2.4	4	ΕΝΕΡΓΕΙΕΣ ΣΥΜΒΟΥΛΕΥΤΙΚΗΣ ΥΠΟΣΤΗΡΙΞΗΣ ΓΥΝΑΙΚΩΝ ΕΠΙΧΕΙΡΗΜΑΤΙΩΝ	2	2	ΥΠΗΡΕΣΙΑ	0	10.000,00	10.000,00	
2.2.5	5	ΔΡΑΣΕΙΣ ΠΡΟΒΟΛΗΣ ΓΥΝΑΙΚΕΙΑΣ ΕΠΙΧΕΙΡΗΜΑΤΙΚΟΤΗΤΑΣ	2	2	ΥΠΗΡΕΣΙΑ	0	5.000,00	5.000,00	
2.3.6	6	ΦΙΛΟΞΕΝΙΑ ΚΑΤΑΛΟΓΟΥ ΕΠΙΧΕΙΡΗΣΕΩΝ ΣΤΗΝ ΙΣΤΟΣΕΛΙΔΑ ΤΟΥ ΔΗΜΟΥ	2	4	ΥΠΗΡΕΣΙΑ	0	1.000,00	1.000,00	
2.3.7	7	ΑΓΟΡΑ ΟΙΚΟΛΟΓΙΚΩΝ ΠΡΟΪΟΝΤΩΝ (ΒΙΟΛΟΓΙΚΗ ΑΓΟΡΑ)	2	4	ΥΠΗΡΕΣΙΑ	0	0	0,00	
2.4.8	8	ΠΡΟΓΡΑΜΜΑ ΕΝΗΜΕΡΩΣΗΣ ΚΑΙ ΕΥΑΙΣΘΗΤΟΠΟΙΗΣΗΣ ΕΠΙΧΕΙΡΗΜΑΤΙΩΝ /ΤΟΠΙΚΗΣ ΚΟΙΝΩΝΙΑΣ ΓΙΑ ΤΗΝ ΠΡΩΘΗΣΗ ΤΗΣ ΚΟΙΝΩΝΙΚΗΣ ΟΙΚΟΝΟΜΙΑΣ	2	5	ΥΠΗΡΕΣΙΑ	0	10.000,00	10.000,00	
		<b>ΣΥΝΟΛΑ ΑΞΟΝΑΣ 2</b>				<b>0</b>	<b>86.000,00</b>	<b>86.000,00</b>	
3.1.1	1	ΚΟΙΝΩΝΙΚΗ ΕΝΤΑΞΗ ΑΘΙΓΓΑΝΩΝ	3	1	ΥΠΗΡΕΣΙΑ	73.257,00	0	73.257,00	ΥΠ.ΕΣ.



ΚΩΔ ΔΡΑΣΗΣ	α/α	(1) δράση	(2) περιοχή δράσης		(3) είδος δράσης	(4) χρηματοδότηση			
			άξονας	μέτρο		χρηματοδότηση (ποσό)	ίδιοι πόροι (ποσό)	ΣΥΝΟΛΟ	πηγή χρηματοδότηση
3.2.2	2	ΚΑΤΑΣΚΕΥΗΣ ΔΗΜΟΤΙΚΗΣ ΒΙΒΛΙΟΘΗΚΗΣ	3	2	ΕΡΓΟ	0	710.000,00	710.000,00	
3.2.3	3	ΚΑΤΑΣΚΕΥΗ ΚΤΙΡΙΟΥ ΣΤΕΓΑΣΗΣ ΦΙΛΑΡΜΟΝΙΚΗΣ	3	2	ΕΡΓΟ	0	620.000,00	620.000,00	
3.2.4	4	ΔΗΜΙΟΥΡΓΙΑ ΧΩΡΕΥΤΙΚΩΝ ΤΜΗΜΑΤΩΝ	3	2	ΥΠΗΡΕΣΙΑ	0	5.000,00	5.000,00	
3.2.5	5	ΔΗΜΙΟΥΡΓΙΑ ΜΟΥΣΙΚΗΣ ΒΙΒΛΙΟΘΗΚΗΣ	3	2	ΠΡΟΜΗΘΕΙΑ ΠΑΓΙΟΥ-ΠΡΟΜΗΘΕΙΑ ΥΛΙΚΩΝ	0	2.000,00	2.000,00	
3.2.6	6	Η ΕΝΔΥΝΑΜΩΣΗ ΤΗΣ ΔΗΜΟΤΙΚΗΣ ΦΙΛΑΡΜΟΝΙΚΗΣ	3	2	ΠΡΟΜΗΘΕΙΑ ΠΑΓΙΟΥ-ΠΡΟΜΗΘΕΙΑ ΥΛΙΚΩΝ	0	20.000,00	20.000,00	
3.2.7	7	ΑΝΑΒΑΘΜΙΣΗ ΕΚΔΗΛΩΣΕΩΝ ΠΡΟΚΕΙΜΕΝΟΥ ΝΑ ΕΠΙΤΕΥΧΘΕΙ ΜΕΓΑΛΥΤΕΡΗ ΣΥΜΜΕΤΟΧΗ ΔΗΜΟΤΩΝ ΣΤΙΣ ΚΑΡΝΑΒΑΛΙΚΕΣ ΕΚΔΗΛΩΣΕΙΣ ΚΑΙ ΣΕ ΆΛΛΕΣ ΔΡΑΣΤΗΡΙΟΤΗΤΕΣ	3	2	ΥΠΗΡΕΣΙΑ	0	20.000,00	20.000,00	
3.2.8	8	ΟΡΓΑΝΩΣΗ ΠΟΛΙΤΙΣΤΙΚΩΝ ΕΚΔΗΛΩΣΕΩΝ ΜΕΣΩ ΤΟΥ "ΠΝΕΥΜΑΤΙΚΟΥ ΚΕΝΤΡΟΥ"	3	2	ΥΠΗΡΕΣΙΑ	0	120.000,00	120.000,00	

ΚΩΔ ΔΡΑΣΗΣ	α/α	(1) δράση	(2) περιοχή δράσης		(3) είδος δράσης	(4) χρηματοδότηση			
			άξονας	μέτρο		χρηματοδότηση (ποσό)	ίδιοι πόροι (ποσό)	ΣΥΝΟΛΟ	πηγή χρηματοδότηση
3.2.9	9	ΔΗΜΙΟΥΡΓΙΑ ΧΩΡΟΥ ΒΕΣΤΙΑΡΙΟΥ ΓΙΑ ΤΗΝ ΤΑΞΙΝΟΜΗΣΗ ΣΥΝΤΗΡΗΣΗ ΚΑΙ ΕΚΚΑΘΑΡΙΣΗ ΤΩΝ ΑΠΟΚΡΙΑΤΑΤΙΚΩΝ ΣΤΟΛΩΝ ΚΙ ΛΟΙΠΩΝ ΑΝΤΙΚΕΙΜΕΝΩΝ	3	2	ΥΠΗΡΕΣΙΑ	0	3.000,00	3.000,00	
3.2.10	10	ΟΡΓΑΝΩΣΗ ΠΟΛΙΤΙΣΤΙΚΩΝ ΕΚΔΗΛΩΣΕΩΝ ΜΕΣΩ ΤΟΥ ΔΗΜΟΥ	3	2	ΥΠΗΡΕΣΙΑ	0	50.000,00	50.000,00	
3.2.11	11	ΛΕΣΧΗ ΑΝΑΓΝΩΣΤΩΝ	3	2	ΥΠΗΡΕΣΙΑ	0	1.000,00	1.000,00	
3.2.12	12	ΔΙΑΜΟΡΦΩΣΗ ΧΩΡΟΥ ΘΕΑΤΡΟΥ ΣΤΟ Β' ΟΡΟΦΟ ΔΑΣΚΑΡΟΛΕΙΟΥ	3	2	ΥΠΗΡΕΣΙΑ	0	5.000,00	5.000,00	
3.3.13	13	ΚΑΤΑΣΚΕΥΗ ΓΗΠΕΔΟΥ ΜΕ ΤΙΣ ΑΠΑΙΤΟΥΜΕΝΕΣ ΚΤΙΡΙΑΚΕΣ ΕΓΚΑΤΑΣΤΑΣΕΙΣ	3	3	ΕΡΓΟ	2.000.000,00	0	2.000.000,00	΄Δ Κ.Π.Σ
3.3.14	14	ΑΘΛΗΤΙΚΟ ΚΕΝΤΡΟ ΔΥΤΙΚΩΝ ΔΙΑΜΕΡΙΣΜΑΤΩΝ	3	3	ΕΡΓΟ	21.367,00	0	21.367,00	ΘΗΣΕΑΣ(90.000 ΣΑΤΑ(21367)
3.3.15	15	ΣΥΝΤΗΡΗΣΗ ΚΑΙ ΑΠΟΚΑΤΑΣΤΑΣΗ ΧΩΡΟΥ ΜΠΑΣΚΕΤ ΚΑΙ ΠΑΙΔΙΚΗΣ ΧΑΡΑΣ ΚΑΙ ΧΩΡΟΣ ΣΧΟΛΕΙΟΥ ΝΕΟΧΩΡΙΟΥ	3	3	ΕΡΓΟ	0	70.000,00	70.000,00	
3.3.16	16	ΑΓΟΡΑ ΧΩΡΟΥ ΓΙΑ ΤΗΝ ΚΑΤΑΣΚΕΥΗ ΓΗΠΕΔΟΥ ΠΟΔΟΣΦΑΙΡΟΥ 5Χ5	3	3	ΕΡΓΟ	0	30.000,00	30.000,00	

ΚΩΔ ΔΡΑΣΗΣ	α/α	(1) δράση	(2) περιοχή δράσης		(3) είδος δράσης	(4) χρηματοδότηση			
			άξονας	μέτρο		χρηματοδότηση (ποσό)	ίδιοι πόροι (ποσό)	ΣΥΝΟΛΟ	πηγή χρηματοδότησης
3.3.17	17	ΔΡΑΣΕΙΣ ΕΝΗΜΕΩΣΗΣ - ΔΡΑΣΤΗΡΙΟΤΗΤΑΣ ΑΘΛΗΤΙΚΩΝ ΔΡΑΣΤΗΡΙΟΤΗΤΩΝ ΠΡΟΣ ΤΟΝ ΤΟΠΙΚΟ ΠΛΗΘΥΣΜΟ	3	3	ΥΠΗΡΕΣΙΑ	0	3.000,00	3.000,00	
3.3.18	18	ΥΛΟΠΟΙΗΣΗ ΑΘΛΗΤΙΚΩΝ ΠΡΟΓΡΑΜΜΑΤΩΝ ΚΑΙ ΔΙΟΡΓΑΝΩΣΕΩΝ	3	3	ΥΠΗΡΕΣΙΑ	0	30.000,00	30.000,00	
3.3.19	19	ΠΡΟΜΗΘΕΙΕΣ ΑΘΛΗΤΙΚΟΥ ΟΡΓΑΝΙΣΜΟΥ	3	3	ΠΡΟΜΗΘΕΙΕΣ ΥΛΙΚΩΝ	0	3.000,00	3.000,00	
3.3.20	20	ΜΕΛΕΤΗ ΚΑΤΑΣΚΕΥΗΣ ΓΗΠΕΔΟΥ ΠΟΔΟΣΦΑΙΡΟΥ	3	3	ΜΕΛΕΤΗ	0	8.804,00	8.804,00	
3.3.21	21	ΚΑΤΑΣΚΕΥΗ ΑΠΟΔΥΤΗΡΙΩΝ ΣΤΟ ΓΗΠΕΔΟ ΑΜΒΡΑΜΙΟΥ	3	3	ΕΡΓΟ	20.000,00	0	20.000,00	ΟΠΑΠ
3.3.22	22	ΑΝΤΙΚΑΤΑΣΤΑΣΗ ΣΥΓΚΡΟΤΗΜΑΤΟΣ ΛΕΒΗΤΑ- ΚΑΥΣΤΗΡΑ ΣΤΟ ΚΛΕΙΣΤΟ ΓΥΜΝΑΣΤΗΡΙΟ ΜΕΣΣΗΝΗΣ	3	3	ΕΡΓΟ	7.000,00	0	7.000,00	ΣΑΤΑ
3.3.23	23	ΑΝΑΚΑΙΝΙΣΗ ΚΤΙΡΙΑΚΩΝ ΕΓΚ/ΣΕΩΝ- ΕΡΓΑ ΗΛΕΚΤΡ/ΜΟΥ ΔΙΑΜΟΡΦΩΣΗ ΠΕΡΙΒΑΛΛΟΝΤΟΣ ΧΩΡΟΥ ΚΕΝΤΡΟΥ ΜΗΧΑΝΟΚΙΝΗΤΟΥ ΑΘΛΗΤΙΣΜΟΥ	3	3	ΕΡΓΟ	291.750,00	0	291.750,00	ΣΑΤΑ
3.4.24	24	ΣΥΝΤΗΡΗΣΗ ΚΤΙΡΙΑΚΩΝ ΕΓΚΑΤΑΣΤΑΣΕΩΝ ΣΧΟΛΕΙΩΝ Δ. ΜΕΣΣΗΝΗΣ ΕΤΟΥΣ 2008	3	4	ΕΡΓΟ	50.945,00	11.555,00	62.500,00	ΣΑΤΑ
3.4.25	25	ΣΥΝΤΗΡΗΣΗ ΥΠΟΛΟΙΠΩΝ ΧΩΡΩΝ ΣΧΟΛΕΙΩΝ	3	4	ΕΡΓΟ	2.000,00	0	2.000,00	ΣΑΤΑ

ΚΩΔ ΔΡΑΣΗΣ	α/α	(1) δράση	(2) περιοχή δράσης		(3) είδος δράσης	(4) χρηματοδότηση			
			άξονας	μέτρο		χρηματοδότηση (ποσό)	ίδιοι πόροι (ποσό)	ΣΥΝΟΛΟ	πηγή χρηματοδότησης
3.4.26	26	ΕΠΙΣΚΕΥΗ ΠΑΡΑΘΥΡΩΝ ΤΟΥ ΔΗΜΟΤΙΚΟΥ ΣΧΟΛΕΙΟΥ ΚΑΡΤΕΡΟΛΙΟΥ	3	4	ΕΡΓΟ	86.000,00	0	86.000,00	ΥΠ.ΠΟ
3.4.27	27	ΔΗΜΙΟΥΡΓΙΑ ΓΡΑΦΕΙΟΥ ΠΑΙΔΕΙΑΣ	3	4	ΥΠΗΡΕΣΙΑ	0	0	0,00	
3.4.28	28	ΕΚΠΟΝΗΣΗ ΜΕΛΕΤΗΣ ΔΗΜΙΟΥΡΓΙΑΣ ΑΣΦΑΛΩΝ ΣΧΟΛΙΚΩΝ ΔΙΑΔΡΟΜΩΝ	3	4	ΜΕΛΕΤΗ	0	0	0,00	
3.4.29	29	ΣΥΝΤΗΡΗΣΗ ΤΩΝ ΣΧΟΛΙΚΩΝ ΜΟΝΑΔΩΝ	3	4	ΕΡΓΟ	0	0	0,00	
3.4.30	30	ΑΝΤΙΚΑΤΑΣΤΑΣΗ - ΣΥΝΤΗΡΗΣΗ Η/Μ-ΥΔΡΑΥΛΙΚΕΣ ΕΡΓΑΣΙΕΣ ΣΧΟΛΕΙΩΝ Δ. ΜΕΣΣΗΝΗΣ	3	4	ΕΡΓΟ	28.654,00	0	28.654,00	ΣΑΤΑ
3.4.31	31	ΑΝΑΚΑΙΝΙΣΗ 3ΟΥ ΔΗΜΟΤΙΚΟΥ ΣΧΟΛΕΙΟΥ	3	4	ΕΡΓΟ	2.509,00	0	2.509,00	ΣΑΤΑ
3.4.32	32	ΕΛΑΙΟΧΡΩΜΑΤΙΣΜΟΣ ΚΑΙ ΣΥΝΤΗΡΗΣΗ ΚΟΥΦΩΜΑΤΩΝ ΣΧΟΛΙΚΩΝ ΜΟΝΑΔΩΝ	3	4	ΕΡΓΟ	3.180,00	0	3.180,00	ΣΑΤΑ
3.4.33	33	ΑΝΤΙΚΑΤΑΣΤΑΣΗ ΚΟΥΦΩΜΑΤΩΝ ΣΤΟ ΣΧΟΛΕΙΟ ΜΥΡΤΟΠΟΤΑΜΙΑΣ	3	4	ΕΡΓΟ	4.000,00	0	4.000,00	ΣΑΤΑ
3.4.34	34	ΑΝΑΚΑΙΝΙΣΗ ΚΤΙΡΙΩΝ - ΣΥΝΤΗΡΗΣΗ ΕΓΚΑΤΑΣΤΑΣΕΩΝ ΚΑΙ ΑΥΛΕΙΟΥ ΧΩΡΟΥ ΣΧΟΛΙΚΩΝ ΜΟΝΑΔΩΝ	3	4	ΕΡΓΟ	26.661,00	0	26.661,00	ΣΑΤΑ
3.4.35	35	ΑΝΑΠΛΑΣΗ ΠΕΡΙΒΑΛΛΟΝΤΟΣ ΧΩΡΟΥ ΑΘΛΟΠΑΙΔΙΩΝ ΣΧΟΛΕΙΩΝ Τ.Δ	3	4	ΕΡΓΟ	15.000,00	0	15.000,00	ΣΑΤΑ

ΚΩΔ ΔΡΑΣΗΣ	α/α	(1) δράση	(2) περιοχή δράσης		(3) είδος δράσης	(4) χρηματοδότηση			
			άξονας	μέτρο		χρηματοδότηση (ποσό)	ίδιοι πόροι (ποσό)	ΣΥΝΟΛΟ	πηγή χρηματοδότησης
3.4.36	36	ΣΥΝΤΗΡΗΣΗ ΑΘΛΗΤΙΚΩΝ ΕΓΚΑΤΑΣΤΑΣΕΩΝ ΕΤΟΥΣ 2009	3	4	ΕΡΓΟ	6.500,00	0	6.500,00	ΣΑΤΑ
3.4.37	37	ΑΝΑΠΛΑΣΗ ΣΤΟ ΧΩΡΟ ΠΡΩΗΝ ΔΗΜΟΤΙΚΟΥ ΣΧΟΛΕΙΟΥ ΛΕΥΚΟΧΩΡΑΣ	3	4	ΕΡΓΟ	83.000,00	0	83.000,00	ΣΑΤΑ
		<b>ΣΥΝΟΛΑ ΑΞΟΝΑΣ 3</b>				<b>2.721.823,00</b>	<b>1.712.359,00</b>	<b>4.434.182,00</b>	
4.1.1	1	ΕΡΓΑΣΙΕΣ ΥΠΟΣΤΗΡΙΞΗΣ ΓΙΑ ΤΗΝ ΣΥΝΤΑΞΗ ΤΟΥ ΤΕΤΡΑΕΤΟΥΣ ΕΠΙΧΕΙΡΗΣΙΑΚΟΥ ΣΧΕΔΙΟΥ ΤΟΥ Δ. ΜΕΣΣΗΝΗΣ	4	1	ΥΠΗΡΕΣΙΑ	0	17.136,00	17.136,00	
4.1.2	2	ΚΑΤΑΣΚΕΥΗ ΦΕΡΟΝΤΟΣ ΟΡΓΑΝΙΣΜΟΥ Ν. ΔΗΜΑΡΧΕΙΟΥ	4	1	ΥΠΗΡΕΣΙΑ	0	1.000,00	1.000,00	
4.2.3	3	ΣΥΝΤΗΡΗΣΗ ΚΛΙΜΑΤΙΣΤΙΚΩΝ ΜΗΧΑΝΗΜΑΤΩΝ - ΕΓΚΑΤΑΣΤΑΣΕΩΝ ΘΕΡΜΑΝΣΗΣ	4	2	ΥΠΗΡΕΣΙΑ	0	2.000,00	2.000,00	
4.2.4	4	ΣΥΝΤΗΡΗΣΗ ΑΝΕΛΚΥΣΤΗΡΩΝ	4	2	ΥΠΗΡΕΣΙΑ	0	2.000,00	2.000,00	
4.2.5	5	ΕΠΙΣΚΕΥΗ ΚΑΙ ΣΥΝΤΗΡΗΣΗ ΤΟΥ ΚΟΙΝΟΤΙΚΟΥ ΚΑΤΑΣΤΗΜΑΤΟΣ ΝΕΟΧΩΡΙΟΥ	4	2	ΕΡΓΟ	20.000,00	0	20.000,00	ΣΑΤΑ
4.2.6	6	ΚΑΤΑΣΚΕΥΗ ΕΞΩΤΕΡΙΚΟΥ ΑΣΑΝΣΕΡ ΣΤΟ ΚΤΙΡΙΟ ΤΟΥ ΚΑΠΗ	4	2	ΕΡΓΟ	0	80.000,00	80.000,00	

ΚΩΔ ΔΡΑΣΗΣ	α/α	(1) δράση	(2) περιοχή δράσης		(3) είδος δράσης	(4) χρηματοδότηση			
			άξονας	μέτρο		χρηματοδότηση (ποσό)	ίδιοι πόροι (ποσό)	ΣΥΝΟΛΟ	πηγή χρηματοδότησης
4.2.7	7	ΑΞΙΟΠΟΙΗΣΗ ΤΟΥ ΥΠΑΙΘΡΙΟΥ ΧΩΡΟΥ (ΟΠΙΣΘΕΝ ΚΤΙΡΙΟΥ) ΓΙΑ ΕΠΕΚΤΑΣΗ ΤΟΥ ΚΑΤΗ ΕΙΤΕ ΜΕ ΤΗΝ ΜΟΡΦΗ ΕΝΟΙΚΙΟΥ ΕΙΤΕ ΜΕ ΤΗΝ ΑΓΟΡΑ ΤΟΥ	4	2	ΕΡΓΟ	0	50.000,00	50.000,00	
4.2.8	8	ΣΥΝΤΗΡΗΣΗ ΚΤΙΡΙΩΝ Δ. ΜΕΣΣΗΝΗΣ ΕΤΟΥΣ 2009	4	2	ΕΡΓΟ	6.000,00	0	6.000,00	ΣΑΤΑ
4.2.9	9	ΜΕΛΕΤΗ ΕΓΚΑΤΑΣΤΑΣΗΣ ΚΛΙΜΑΤΙΣΜΟΥ ΔΗΜΑΡΧΕΙΟΥ	4	2	ΜΕΛΕΤΗ	730	0	730,00	ΣΑΤΑ
4.2.10	10	ΚΛΙΜΑΤΙΣΜΟΣ ΑΝΑΓΝΩΣΤΗΡΙΟΥ Δ. ΜΕΣΣΗΝΗΣ	4	2	ΕΡΓΟ	0	8.000,00	8.000,00	
4.2.11	11	ΜΟΝΩΣΗ ΟΡΟΦΗΣ ΠΑΡΑΧΩΡΗΘΕΝΤΟΣ ΣΤΟ ΔΗΜΟ ΚΤΙΡΙΟΥ ΕΠΙ ΤΩΝ ΟΔΩΝ ΣΤΑΔΙΟΥ ΚΑΙ ΚΟΥΜΟΥΝΔΟΥΡΟΥ	4	2	ΕΡΓΟ	10.000,00	0	10.000,00	ΣΑΤΑ
4.2.12	12	ΣΥΝΤΗΡΗΣΗ ΜΝΗΜΕΙΩΝ - ΜΑΡΜΑΡΙΝΩΝ ΠΑΡΑΣΤΑΣΕΩΝ ΕΤΟΥΣ 2009	4	2	ΕΡΓΟ	0	2.000,00	2.000,00	
4.2.13	13	ΑΠΕΝΤΟΜΩΣΗ - ΜΥΟΚΤΟΝΙΑ ΤΩΝ ΧΩΡΩΝ ΤΟΥ ΔΗΜΟΥ ΕΤΟΥΣ 2009	4	2	ΥΠΗΡΕΣΙΑ	0	3.000,00	3.000,00	
4.2.14	14	ΕΞΟΠΛΙΣΜΟΣ ΝΕΟΥ ΟΣΤΕΟΦΥΛΑΚΙΟΥ ΕΤΟΥΣ 2009	4	2	ΠΡΟΜΗΘΕΙΑ ΠΑΓΙΩΝ	0	2.000,00	2.000,00	
4.2.15	15	ΠΕΡΙΦΡΑΞΗ ΚΟΙΜΗΤΗΡΙΟΥ	4	2	ΕΡΓΟ	0	5.000,00	5.000,00	

ΚΩΔ ΔΡΑΣΗΣ	α/α	(1) δράση	(2) περιοχή δράσης		(3) είδος δράσης	(4) χρηματοδότηση			
			άξονας	μέτρο		χρηματοδότηση (ποσό)	ίδιοι πόροι (ποσό)	ΣΥΝΟΛΟ	πηγή χρηματοδότηση
4.2.16	16	ΔΙΑΜΟΡΦΩΣΗ - ΗΛΕΚΤΡΟΦΩΤΙΣΜΟΣ ΚΟΙΜΗΤΗΡΙΟΥ	4	2	ΕΡΓΟ	0	3.000,00	3.000,00	
4.3.17	17	ΕΦΑΡΜΟΓΕΣ ΝΕΩΝ ΤΕΧΝΟΛΟΓΙΩΝ ΓΙΑ ΤΗΝ ΕΞΥΠΗΡΕΤΗΣΗ ΤΟΥ ΔΗΜΟΤΗ ΚΑΙ ΤΩΝ ΔΗΜΟΤΙΚΩΝ ΕΡΓΑΣΙΩΝ	4	3	ΥΠΗΡΕΣΙΑ	119.000,00	0	119.000,00	Γ ΚΤΣ
4.3.18	18	ΠΡΟΜΗΘΕΙΑ ΚΑΙ ΕΓΚΑΤΑΣΤΑΣΗ ΕΥΡΥΖΩΝΙΚΟΥ ΔΙΚΤΥΟΥ ΟΠΤΙΚΩΝ ΙΝΩΝ ΣΤΟ Δ. ΜΕΣΣΗΝΗΣ	4	3	ΥΠΗΡΕΣΙΑ	153.662,00	0	153.662,00	ΚΟΙΝΩΝΙΑ ΤΗ ΠΛΗΡΟΦΟΡΙΑΣ
4.3.19	19	ΠΡΟΜΗΘΕΙΑ - ΣΥΜΒΑΣΗ ΜΕ ΕΤΑΙΡΕΙΑ ΠΡΟΣΤΑΣΙΑΣ ΑΝΤΙΝΙΡΟΣ	4	3	ΥΠΗΡΕΣΙΑ	0	2.000,00	2.000,00	
4.3.20	20	ΠΡΟΜΗΘΕΙΑ ΠΡΟΓΡΑΜΜΑΤΟΣ Τ.Α.Π.	4	3	ΥΠΗΡΕΣΙΑ	0	4.000,00	4.000,00	
4.3.21	21	ΕΚΔΟΣΗ ΠΙΣΤΟΠΟΙΗΤΙΚΩΝ ΔΗΜΟΤΟΛΟΓΙΩΝ ΑΠΟ ΚΕΠ	4	3	ΥΠΗΡΕΣΙΑ	0	0	0,00	
4.3.22	22	ΑΛΛΑΓΗ - ΤΡΟΠΟΠΟΙΗΣΗ Ο.Ε.Υ.	4	3	ΥΠΗΡΕΣΙΑ	0	0	0,00	
4.3.23	23	ΠΡΟΜΗΘΕΙΑ PROJECTOR - ΟΘΟΝΗΣ	4	3	ΠΡΟΜΗΘΕΙΑ ΠΑΓΙΟΥ	0	6.000,00	6.000,00	
4.3.24	24	ΠΡΟΜΗΘΕΙΑ ΠΟΛΥΜΗΧΑΝΗΜΑΤΟΣ ΓΙΑ ΤΗΝ ΥΠΗΡΕΣΙΑ ΤΑΜΕΙΟΥ	4	3	ΠΡΟΜΗΘΕΙΑ ΠΑΓΙΟΥ	0	1.000,00	1.000,00	
4.4.26	25	ΔΙΑΜΟΡΦΩΣΗ ΚΟΣΤΟΛΟΓΙΚΟΥ ΜΟΝΤΕΛΟΥ	4	4	ΥΠΗΡΕΣΙΑ	0	10.000,00	10.000,00	

ΚΩΔ ΔΡΑΣΗΣ	α/α	(1) δράση	(2) περιοχή δράσης		(3) είδος δράσης	(4) χρηματοδότηση			
			άξονας	μέτρο		χρηματοδότηση (ποσό)	ίδιοι πόροι (ποσό)	ΣΥΝΟΛΟ	πηγή χρηματοδότησης
		ΔΗΜΟΥ							
4.5.27	26	ΚΑΤΑΡΤΙΣΗ ΣΧΕΔΙΟΥ ΑΝΑΔΙΑΡΘΡΩΣΗΣ ΝΟΜ. ΠΡΟΣΩΠΩΝ	4	5	ΥΠΗΡΕΣΙΑ	0	0	0,00	
		<b>ΣΥΝΟΛΑ ΑΞΟΝΑΣ 4</b>				<b>309.392,00</b>	<b>198.136,00</b>	<b>507.528,00</b>	
		ΓΕΝΙΚΑ ΣΥΝΟΛΑ				21.372.951,20	6.663.602,0 0	28.036.553,20	