

**ΑΝΩΤΑΤΟ ΤΕΧΝΟΛΟΓΙΚΟ ΕΚΠΑΙΔΕΥΤΙΚΟ ΙΔΡΥΜΑ**

**ΚΑΛΑΜΑΤΑΣ**

**ΣΧΟΛΗ ΔΙΟΙΚΗΣΗΣ ΚΑΙ ΟΙΚΟΝΟΜΙΑΣ**

**ΤΜΗΜΑ ΤΟΠΙΚΗΣ ΑΥΤΟΔΙΟΙΚΗΣΗΣ**



**ΘΕΜΑ ΠΤΥΧΙΑΚΗΣ ΕΡΓΑΣΙΑΣ:**

**Ο ΕΠΙΧΕΙΡΗΣΙΑΚΟΣ ΠΡΟΓΡΑΜΜΑΤΙΣΜΟΣ**

**ΣΤΟ ΔΗΜΟ ΤΑΥΡΟΥ ΑΤΤΙΚΗΣ**



**ΟΝΟΜΑΤΕΠΩΝΥΜΟ ΦΟΙΤΗΤΗ:**

**ΚΕΛΕΣΙΔΟΥ ΑΓΓΕΛΙΚΗ - Α. Μ:2004225**

**ΕΠΙΒΛΕΠΩΝ ΚΑΘΗΓΗΤΗΣ: ΧΡΗΣΙΜΟΣ ΣΤΑΥΡΟΣ**

**ΚΑΛΑΜΑΤΑ-ΝΟΕΜΒΡΙΟΣ 2010**

**ΑΝΩΤΑΤΟ ΤΕΧΝΟΛΟΓΙΚΟ ΕΚΠΑΙΔΕΥΤΙΚΟ ΙΔΡΥΜΑ  
ΚΑΛΑΜΑΤΑΣ**

**ΣΧΟΛΗ ΔΙΟΙΚΗΣΗΣ ΚΑΙ ΟΙΚΟΝΟΜΙΑΣ**

**ΤΜΗΜΑ ΤΟΠΙΚΗΣ ΑΥΤΟΔΙΟΙΚΗΣΗΣ**



**ΘΕΜΑ ΠΤΥΧΙΑΚΗΣ ΕΡΓΑΣΙΑΣ:  
Ο ΕΠΙΧΕΙΡΗΣΙΑΚΟΣ ΠΡΟΓΡΑΜΜΑΤΙΣΜΟΣ  
ΣΤΟ ΔΗΜΟ ΤΑΥΡΟΥ ΑΤΤΙΚΗΣ**



**ΟΝΟΜΑΤΕΠΩΝΥΜΟ ΦΟΙΤΗΤΗ:  
ΚΕΛΕΣΙΔΟΥ ΑΓΓΕΛΙΚΗ - Α. Μ:2004225**

**ΕΠΙΒΛΕΠΩΝ ΚΑΘΗΓΗΤΗΣ: ΧΡΗΣΙΜΟΣ ΣΤΑΥΡΟΣ**

**ΚΑΛΑΜΑΤΑ-ΝΟΕΜΒΡΙΟΣ 2010**

## ΠΙΝΑΚΑΣ ΠΕΡΙΕΧΟΜΕΝΩΝ



### ΑΡΚΤΙΚΟΛΕΞΟ

### ΕΙΣΑΓΩΓΗ

### ΜΕΡΟΣ Α: ΣΤΡΑΤΗΓΙΚΟΣ ΣΧΕΔΙΑΣΜΟΣ ΤΟΥ ΔΗΜΟΥ

### ΚΕΦΑΛΑΙΟ 1.1 : ΠΕΡΙΓΡΑΦΗ ΚΑΙ ΑΞΙΟΛΟΓΗΣΗ ΤΗΣ ΥΦΙΣΤΑΜΕΝΗΣ ΚΑΤΑΣΤΑΣΗΣ

- 1.1.1 : ΠΕΡΙΓΡΑΦΗ ΥΦΙΣΤΑΜΕΝΗΣ ΚΑΤΑΣΤΑΣΗΣ
- 1.1.1.1 : Θέση – Χωροταξική ένταξη
- 1.1.1.2 : Δημογραφικά και κοινωνικά χαρακτηριστικά
- 1.1.1.3 : Παραγωγική βάση – απασχόληση
- 1.1.1.4 : Συγκρότηση και λειτουργία εσωτερικού οικιστικού δικτύου του Δήμου
- 1.1.1.5 : Δίκτυα – τεχνικές και κοινωνικές υποδομές
- 1.1.1.6 : Εσωτερική οργάνωση και λειτουργίες του δήμου (Δομή υπηρεσιών, προσωπικό, υποδομές, εξοπλισμός)
- 1.1.1.7 : Δημοτικό Συμβούλιο
- 1.1.1.8 : Οικονομική κατάσταση του Δήμου
- 1.1.2 : ΑΞΙΟΛΟΓΗΣΗ ΥΦΙΣΤΑΜΕΝΗΣ ΕΞΩΤΕΡΙΚΗΣ ΚΑΤΑΣΤΑΣΗΣ
- 1.1.2.1 : Κρίσιμα ζητήματα της περιοχής του Δήμου Ταύρου
- 1.1.2.2 : Πλεονεκτήματα – Αδυναμίες της περιοχής του Δήμου
- 1.1.3 : ΑΞΙΟΛΟΓΗΣΗ ΥΦΙΣΤΑΜΕΝΗΣ ΕΣΩΤΕΡΙΚΗΣ ΚΑΤΑΣΤΑΣΗΣ
- 1.1.3.1 : Πλεονεκτήματα-θετικά σημεία και Αδυναμίες-Μειονεκτήματα της περιοχής του Δήμου
- 1.1.3.2 : Ευκαιρίες και Απειλές στις περιοχές του Δήμου

## **ΚΕΦΑΛΑΙΟ 1.2 : ΣΤΡΑΤΗΓΙΚΗ ΤΟΥ ΔΗΜΟΥ ΚΑΙ ΑΝΑΠΤΥΞΙΑΚΕΣ ΠΡΟΤΕΡΑΙΟΤΗΤΕΣ**

- Εισαγωγή
- Διαμόρφωση στρατηγικής του Δήμου
- Στρατηγικό σχέδιο του Δήμου (Άξονες, μέτρα, στόχοι)

### **ΜΕΡΟΣ Β: ΠΡΟΓΡΑΜΜΑΤΙΣΜΟΣ ΤΟΥ ΔΗΜΟΥ**

## **ΚΕΦΑΛΑΙΟ 2.1 : ΔΟΜΗ ΤΟΥ ΕΠΙΧΕΙΡΗΣΙΑΚΟΥ ΠΡΟΓΡΑΜΜΑΤΟΣ**

- 2.1.1 :Μεθοδολογία/βήματα προγραμματισμού
- 2.1.2 :Δράσεις
- 2.1.3 : Πηγές Χρηματοδότησης
- 2.1.4 :Λειτουργική έναντι Διοικητικής δομής Δήμου
- 2.1.5 :Τεχνικό Πρόγραμμα
- 2.1.6 :Οικονομική ανάλυση-Προϋπολογισμοί
- 2.1.6.1 :Ο απολογισμός και ο προϋπολογισμός ως εργαλεία προγραμματισμού
- 2.1.6.2 :Επισκόπηση οικονομικών απολογισμών
- 2.1.7 :Προγραμματισμός των Δράσεων του Δήμου
- 2.2 :Επισκόπηση ΕΠ Δήμου ως προς τις διαδικασίες προγραμματισμού

## **ΜΕΡΟΣ Γ: ΕΦΑΡΜΟΓΗ ΤΟΥ ΕΠΙΧΕΙΡΗΣΙΑΚΟΥ ΠΡΟΓΡΑΜΜΑΤΟΣ ΚΑΙ ΑΞΙΟΛΟΓΗΣΗ ΤΟΥ**

### **ΚΕΦΑΛΑΙΟ 3.1 : ΣΥΓΚΡΙΣΕΙΣ**

- 3.1.1 :Σύγκριση Τεχνικού Προγράμματος και ΕΠ για το έτος 2009
- 3.1.2 :Σύγκριση Προϋπολογισμού Τεχνικού Προγράμματος με προϋπολογισμό  
ΕΠ
- 3.1.3 :Σύγκριση Απολογισμού Τεχνικού προγράμματος με προϋπολογισμό ΕΠ
- 3.1.4 :Σύγκριση προϋπολογισμού Τεχνικού Προγράμματος για το έτος 2010
- 3.2 :Ετήσιο Πρόγραμμα Δράσης
- 3.3 :Επίλογος – Συμπεράσματα

### **ΒΙΒΛΙΟΓΡΑΦΙΑ**

### **ΠΑΡΑΡΤΗΜΑΤΑ**

## **ΑΡΚΤΙΚΟΛΕΞΟ**

**ΕΠ=** Επιχειρησιακό Πρόγραμμα

**ΕΣΠΑ=** Εθνικό Στρατηγικό Πλαίσιο Αναφοράς

**ΟΕΠ=** Οικονομικά Ενεργός Πληθυσμός

**ΤΑΠ=** Τοπικά Αναπτυξιακά Προγράμματα

**ΝΠ=** Νομικά Πρόσωπα

**ΙΚΑ=** Ίδρυμα Κοινωνικών Ασφαλίσεων

**ΚΕΦΟ=** Κέντρο Φροντίδας Ηλικιωμένων

**ΟΕΥ=** Οργανισμός Ειδικής Υπηρεσίας

**ΓΠΣ=** Γενικό Πολεοδομικό Σχέδιο

**ΕΠΑ=** Ετήσιο Πρόγραμμα Δράσης

**ΣΔΙΤ=** Συμπράξεις Δημοσίου και Ιδιωτικού Τομέα

**ΠΟΕ=** Παρελθόντα Οικονομικά Έτη



## Εισαγωγή

Μια από τις καινοτομίες που εισήγαγε ο Κώδικας Δήμων και Κοινοτήτων (νόμος 3463 / 2006) είναι η υποχρέωση εκπόνησης τετραετών επιχειρησιακών προγραμμάτων από τους Δήμους με πληθυσμό άνω των 10.000 κατοίκων. Το Επιχειρησιακό Πρόγραμμα είναι ένα ολοκληρωμένο αναπτυξιακό πρόγραμμα σε τοπικό επίπεδο, το οποίο περιλαμβάνει ένα πλέγμα κάθετων και οριζόντιων δράσεων, όργανα και διαδικασίες κατάρτισης, ετήσια προγράμματα δράσης. Το Ε.Π διαμορφώνεται και εκπονείται από συγκεκριμένη διεπιστημονική ομάδα έργου, σχεδιάζει την διαδικασία του δημοκρατικού προγραμματισμού σε τοπικό επίπεδο και τέλος προσδιορίζει νέες τάσεις τοπικής ανάπτυξης.

Ένα επιχειρησιακό πρόγραμμα, σύμφωνα με τις εξαγγελίες του Υπουργείου Εσωτερικών, αποσκοπεί:

- Στην υλοποίηση του αναπτυξιακού σχεδιασμού των οργανισμών Τοπικής Αυτοδιοίκησης.
- Στον καθορισμό στρατηγικών στόχων και προτεραιοτήτων στις τοπικής ανάπτυξης.
- Στην οργάνωση των υπηρεσιών του Δήμου, των Νομικών του προσώπων και των επιχειρήσεων του.
- Στον αποτελεσματικότερο προγραμματισμό του Δήμου.
- Στην καλύτερη δυνατή κατανομή και αξιοποίηση των πόρων του κάθε Δήμου.
- Στην βελτίωση του τρόπου διοίκησης.
- Στον περιορισμό στις αποσπασματικής αντιμετώπισης των προβλημάτων.

Στο Επιχειρησιακό Πρόγραμμα αποτυπώνονται συστηματικά και ολοκληρωμένα:

1. Η παρούσα επιχειρησιακή κατάσταση του Δήμου.
2. Η αξιολόγηση της υφιστάμενης κατάστασης.
3. Οι αναπτυξιακές προτεραιότητες και η γενική στρατηγική του Δήμου
4. Οι Στόχοι και Δράσεις καθώς και ο τετραετής προγραμματισμός των δράσεων πρώτης προτεραιότητας.
5. Ο Οικονομικός προγραμματισμός και οι δείκτες παρακολούθησης και αξιολόγησης.

**Η Δομή στις Ε.Π. έχει ως εξής:**

#### **ΣΤΡΑΤΗΓΙΚΟΣ ΣΧΕΔΙΑΣΜΟΣ**

##### **ΣΥΝΟΠΤΙΚΗ ΠΕΡΙΓΡΑΦΗ ΚΑΙ ΑΞΙΟΛΟΓΗΣΗ ΤΗΣ ΥΦΙΣΤΑΜΕΝΗΣ ΚΑΤΑΣΤΑΣΗΣ**

Συνοπτική περιγραφή και αξιολόγηση της υφιστάμενης κατάστασης της περιοχής του Δήμου

Συνοπτική περιγραφή και αξιολόγηση της υφιστάμενης κατάστασης της εσωτερικής οργάνωσης του Δήμου και των Νομικών του Προσώπων

##### **ΣΤΡΑΤΗΓΙΚΗ ΤΟΥ ΔΗΜΟΥ ΚΑΙ ΑΝΑΠΤΥΞΙΑΚΕΣ ΠΡΟΤΕΡΑΙΟΤΗΤΕΣ**

Το όραμα και οι αρχές του Δήμου

Η στρατηγική του Δήμου

Οι άξονες & τα μέτρα του προγράμματος

##### **ΕΠΙΧΕΙΡΗΣΙΑΚΟΣ & ΟΙΚΟΝΟΜΙΚΟΣ ΠΡΟΓΡΑΜΜΑΤΙΣΜΟΣ**



## **ΣΧΕΔΙΑ ΔΡΑΣΗΣ**

Τα σχέδια δράσης για την εφαρμογή της στρατηγικής

Δράσεις διαδημοτικής και υπερτοπικής σημασίας

## **ΤΕΤΡΑΕΤΗΣ ΠΡΟΓΡΑΜΜΑΤΙΣΜΟΣ ΤΩΝ ΔΡΑΣΕΩΝ**

Ιεράρχηση & συνοπτικός προγραμματισμός των δράσεων

Ομαδοποίηση των δράσεων του προγράμματος

Αναλυτικός προγραμματισμός των δράσεων Α ' προτεραιότητας

## **ΟΙΚΟΝΟΜΙΚΟΣ ΠΡΟΓΡΑΜΜΑΤΙΣΜΟΣ**

Εκτίμηση των εσόδων

Κατανομή των εσόδων για την κάλυψη των δαπανών των δράσεων

Χρηματοδοτικοί πίνακες του προγράμματος

Πηγή: Οδηγός κατάρτισης Επιχειρησιακών Προγραμμάτων Ο.Τ.Α

Σκοπός της παρούσας εργασίας είναι η συνοπτική παρουσίαση του ΕΠ του Δήμου Ταύρου για την περίοδο 2008 – 2010 και η αξιολόγησή του στη συνέχεια. Η παρουσίαση περιλαμβάνει μία σύντομη αναφορά (α) στις παραμέτρους του εξωτερικού περιβάλλοντος (δημογραφικά, πολεοδομικά και χωροταξικά δεδομένα, τεχνικές και κοινωνικές υποδομές, τοπική οικονομία), (β) στο εσωτερικό περιβάλλον του δήμου (διάθρωση υπηρεσιών – διευθύνσεις, τμήματα -, προσωπικό, οργάνωση, νομικά πρόσωπα, παρεχόμενες υπηρεσίες), (γ) στην αξιολόγηση του εσωτερικού και εξωτερικού περιβάλλοντος, με μια ανάλυση swot, (δ) στο τετραετές επιχειρησιακό πρόγραμμα, με παρουσίαση κυρίως των δράσεων που προβλέπονται με τα στοιχεία κόστους, χρηματοδότησης και χρονοδιαγράμματος για την κάθε δράση.

Με βάση την παρουσίαση αυτή, γίνεται στη συνέχεια αξιολόγηση της εφαρμογής του Ε.Π του δήμου κατά τα χρόνια 2009 και 2010. Για το 2009 για το

οποίο έχουμε απολογιστικά δεδομένα θα επιχειρήσουμε να συγκρίνουμε τα απολογιστικά δεδομένα της λειτουργίας του Δήμου (ιδίως των δεδομένων που αναφέρονται στο τεχνικό πρόγραμμα του δηλαδή των έργων που υλοποίησε ο Δήμος), με τα δεδομένα αυτά που προέβλεπε το επιχειρησιακό πρόγραμμα.

Για το 2010 η σύγκριση αφορά μόνο τα έργα που προβλέπει το τεχνικό πρόγραμμα του Δήμου με αυτά που προβλέπει το επιχειρησιακό, δηλαδή εξετάζουμε μόνο (α) αν τα έργα του τεχνικού προγράμματος περιλαμβάνονται ως δράσεις στο επιχειρησιακό και (β) για τα έργα του τεχνικού προγράμματος που αντιστοιχούμε με δράσεις αν ταυτίζεται ο προϋπολογισμός στο τεχνικό πρόγραμμα και στο επιχειρησιακό.

## ΜΕΡΟΣ Α: ΣΤΡΑΤΗΓΙΚΟΣ ΣΧΕΔΙΑΣΜΟΣ ΤΟΥ ΔΗΜΟΥ

### ΚΕΦΑΛΑΙΟ 1.1 : ΠΕΡΙΓΡΑΦΗ ΚΑΙ ΑΞΙΟΛΟΓΗΣΗ ΣΤΙΣ

### ΥΦΙΣΤΑΜΕΝΗΣ ΚΑΤΑΣΤΑΣΗΣ

#### 1.1.1 ΠΕΡΙΓΡΑΦΗ ΥΦΙΣΤΑΜΕΝΗΣ ΚΑΤΑΣΤΑΣΗΣ

##### 1.1.1.1 Θέση – Χωροταξική ένταξη

Ο Δήμος Ταύρου θεωρείται αστικό κέντρο αφού απέχει από την Αθήνα μόλις 4,2 χιλιόμετρα. Έχει συνολική έκταση 2,125 km<sup>2</sup> και η πυκνότητα πληθυσμού του είναι 7.041,41 κάτοικοι/τετρ. Χλμ.

**Πίνακας 1**

Παράμετρος	Στοιχεία παραμέτρου
Περιφέρεια	ΑΘΗΝΩΝ
Νομός	ΑΤΤΙΚΗΣ
Γειτονικοί δήμοι	ΚΑΛΛΙΘΕΑ, ΜΟΣΧΑΤΟ, ΠΕΤΡΑΛΩΝΑ, ΑΓ.ΙΩΑΝΝΗΣ ΡΕΝΤΗΣ
Απόσταση από σημαντικά κέντρα περιοχής (π.χ. από πρωτεύουσα νομού)	ΠΕΙΡΑΙΩΣ, Π. ΡΑΛΛΗ + ΧΑΜΟΣΤΕΡΝΑΣ, ΚΩΝ/ΠΟΛΕΩΣ, ΑΜΕΣΗ ΠΡΟΣΒΑΣΙΜΟΤΗΤΑ ΣΤΟ ΛΙΜΑΝΙ ΤΟΥ ΠΕΙΡΑΙΑ
Απόσταση από Αθήνα	4,2 ΧΙΛΙΟΜΕΤΡΑ
Τρόποι σύνδεσης με στις περιοχές – δήμους (οδικώς, αεροδρόμιο, σιδηρόδρομος, πλοίο)	ΟΔΙΚΩΣ, ΣΙΔΗΡΟΔΡΟΜΙΚΩΣ
Αριθμός τοπικών διαμερισμάτων	0

ΠΗΓΗ: Ίδια επεξεργασία στοιχείων του Επιχειρησιακού Προγράμματος

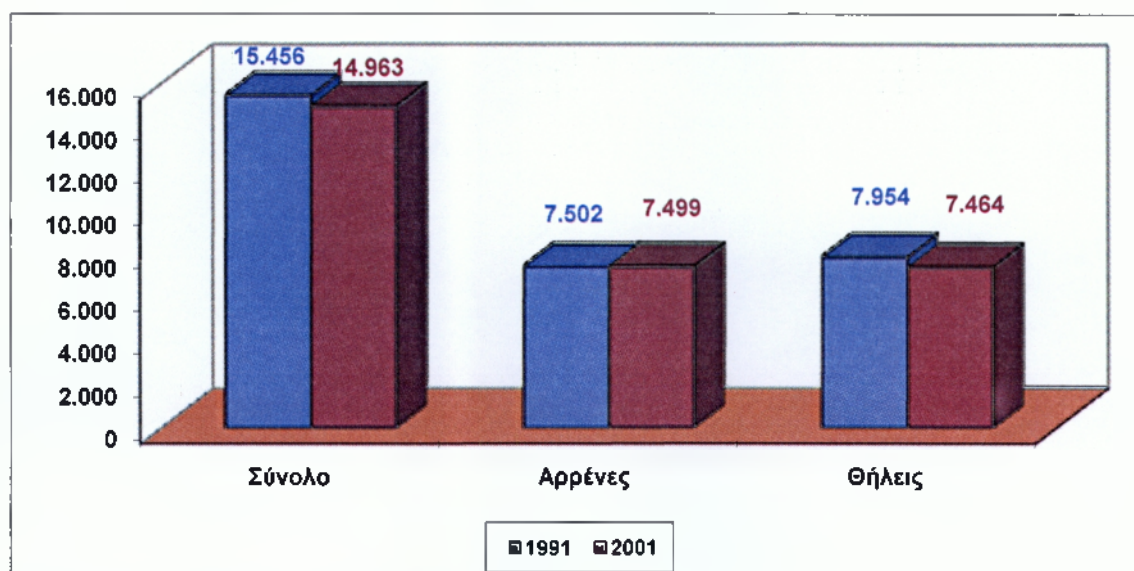
### 1.1.1.2 Δημογραφικά και κοινωνικά χαρακτηριστικά

#### Δημογραφικά χαρακτηριστικά

Ο πληθυσμός του δήμου Ταύρου κατά την απογραφή του 2001 ανέρχεται σε 14.963 άτομα μειωμένος κατά 493 άτομα σε σχέση με τον πληθυσμό του 1991 ο οποίος ήταν 15.456 άτομα (ΔΙΑΓΡΑΜΜΑ 1).

**ΔΙΑΓΡΑΜΜΑ 1**

Μεταβολή Πραγματικού Πληθυσμού Δήμου Ταύρου 1991-2001



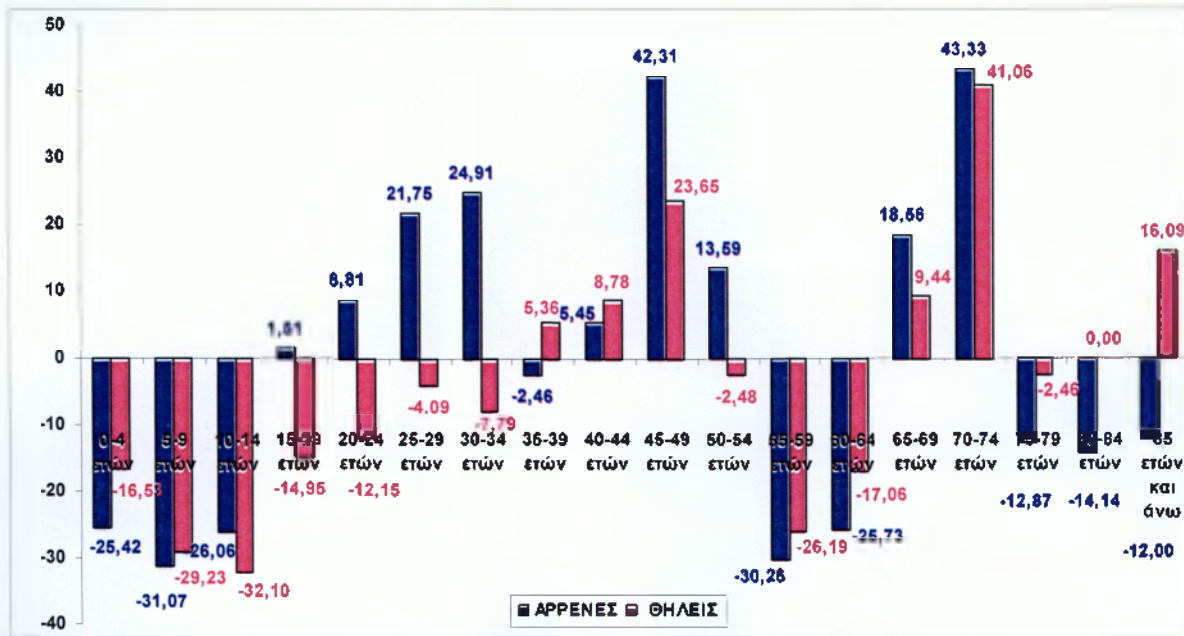
ΠΗΓΗ: Επιχειρησιακό Πρόγραμμα Δήμου Ταύρου

#### Σύνθεση του πληθυσμού κατά φύλο και ηλικία

Η ποσοστιαία μεταβολή του πληθυσμού και των δύο φύλων παρουσιάζει, σε γενικές γραμμές, μια ανομοιόμορφη κίνηση. Στις ηλικιακές ομάδες των 35-39 και 40-44 ετών, η αύξηση του πληθυσμού των γυναικών, εμφανίζεται σημαντικά ενισχυμένη σε σχέση με την αντίστοιχη ανδρική. Στις υπόλοιπες ηλικιακές ομάδες η ποσοστιαία μεταβολή του ανδρικού πληθυσμού υπερτερεί έναντι στην γυναικεία, ιδιαίτερα στις ηλικίες 20-24, 25-29 και 30-34 ετών (ΔΙΑΓΡΑΜΜΑ 2).

## ΔΙΑΓΡΑΜΜΑ 2

Ποσοστιαία Μεταβολή Πραγματικού Πληθυσμού  
Δήμου Ταύρου ανά Φύλο και Ηλικιακή Ομάδα (1991-2001)



ΠΗΓΗ: Επιχειρησιακό Πρόγραμμα Δήμου Ταύρου

### Δείκτης γήρανσης

Υπολογίζεται ο δείκτης γήρανσης συνολικά για το δήμο διαχρονικά. Παρατηρείται μία γήρανση αφού το 1991 η αναλογία ηλικιωμένων προς παιδιά ήταν στα 100 παιδιά να αντιστοιχούν 69 ηλικιωμένοι ,ενώ το 2001 ο αντίστοιχος αριθμός των ηλικιωμένων να ανέρχεται σε 109 άτομα εμφανίζοντας αύξηση της τάξης των 40 ηλικιωμένων .

### Οικογενειακή κατάσταση

Το 2001 το μεγαλύτερο μέρος του πληθυσμού κατατάσσεται στην κατηγορία των έγγαμων με ποσοστό 52,82%, ποσοστό μειωμένο σε σύγκριση με εκείνο του 1991 το οποίο είναι 55,66%. Οι άγαμοι παρουσιάζουν το 2001 το ποσοστό 34,65% αυξημένο σε σύγκριση με το ποσοστό του 1991 (32,64%) και τέλος αυξητική τάση έχουν και οι χήρου/διαζευγμένοι με ποσοστά 12,53% και 11,71% αντίστοιχα.



## **Σύνθεση πληθυσμού**

Όσον αναφορά το ζήτημα της σύνθεσης του πραγματικού πληθυσμού του Δήμου Ταύρου το 2001 παρατηρούμε ότι το 65,92% είναι ομοδημότες, το 23,32% είναι ετεροδημότες και το 10,77% είναι αλλοδαποί. Σε σύγκριση με το 1991 βλέπουμε μείωση των ποσοστών εκτός από εκείνο των αλλοδαπών που παρουσιάζει μεγάλη αύξηση (από 1,47% το 1991 σε 10,77% το 2001).

## **Πυκνότητα πληθυσμού**

Η πυκνότητα πληθυσμού του Δήμου Ταύρου είναι 7.041,41 κάτοικοι/τετρ. χλμ. Πρόκειται για μέγεθος σαφώς μεγαλύτερο του αντίστοιχου εθνικού μέσου όρου (83,1 κάτοικοι/τετρ. χλμ), ενώ είναι σχεδόν το μισό από το μέσο όρο της Νομαρχίας Αθηνών (13.787,98 κάτοικοι/τετρ. χλμ) αυτό συμβαίνει διότι ο Δήμος Ταύρου είναι αστικός Δήμος .

Σε σχέση με τους υπόλοιπους Δήμους της Νομαρχίας Αθηνών, είναι ο εικοστός έκτος εκ των σαράντα πέντε σε πυκνότητα πληθυσμού, με ανάλογους τους Δήμους Πετρούπολεως με 7.106,91 κατοίκους/τετ. χλμ. και το Δήμο Βύρωνος με 6.638,64 κατοίκους/τετρ. χλμ.

## **Κοινωνικά χαρακτηριστικά**

### **Μέγεθος νοικοκυριών**

Αξιολόγηση: δεν υπάρχουν συγκριτικά στοιχεία με άλλους δήμους για να αξιολογήσουμε την κατάσταση. Μπορούμε όμως να συγκρίνουμε την κατάσταση αυτή μεταξύ 1991 και 2001, όπως φαίνεται στον παρακάτω πίνακα:

## Πίνακας 2

Νοικοκυριά που διαμένουν σε κανονικές κατοικίες στο Δήμο Ταύρου  
ανάλογα με τον αριθμό των δωματίων που είναι στη διάθεση του νοικοκυριού

Αριθμός Δωματίων	Απογραφή ΕΣΥΕ 1991	Απογραφή ΕΣΥΕ 1991 σε ποσοστά	Απογραφή ΕΣΥΕ 2001	Απογραφή ΕΣΥΕ 2001 σε ποσοστά
1 δωμάτιο	133	100%	98	100%
2 δωμάτια	879	3%	521	2%
3 δωμάτια	1.669	18%	1.720	10%
4 δωμάτια	1.751	34%	2.198	33%
5 δωμάτια	425	36%	567	42%
6 και άνω δωμάτια	75	9%	103	11%
Σύνολο	4.932	2%	5.207	2%

Πηγή: Επιχειρησιακό Πρόγραμμα Δήμου Ταύρου

Δεν παρατηρείται ουσιαστική διαφοροποίηση μεταξύ των δύο περιόδων. Το γεγονός όμως ότι το 55% των νοικοκυρών διαμένουν σε σπίτια με τουλάχιστον 4 δωμάτια υποδηλώνει ότι οι συνθήκες στέγασης ως προς αυτόν τον παράγοντα είναι ικανοποιητικές.

### Επίπεδο εκπαίδευσης

Όσον αναφορά το εκπαιδευτικό επίπεδο στο Δήμο Ταύρου οι απόφοιτοι μέσης και στοιχειώδους εκπαίδευσης συνιστούν τον κύριο κορμό του πραγματικού πληθυσμού του Δήμου με ποσοστό 30,68% και 32,05% αντίστοιχα. Ακολουθούν με ποσοστό 14,97% οι απόφοιτοι της Γ' τάξης του Γυμνασίου και τέλος αυτοί που δεν γνωρίζουν γραφή και ανάγνωση με 8,12 ποσοστιαίες μονάδες. Κατά τη τελευταία δεκαετία, παρατηρούμε στο Δήμο Ταύρου, κατακόρυφη αύξηση των πτυχιούχων ανωτέρων σχολών και των κατόχων μεταπτυχιακού και διδακτορικού τίτλου. Ταυτόχρονα, παρατηρείται μια σημαντική μείωση στους απόφοιτους της στοιχειώδους εκπαίδευσης κατά 14% καθώς και σε αυτούς που δεν τελείωσαν το δημοτικό αλλά γνωρίζουν γραφή και ανάγνωση κατά 23,41%. Αξιοσημείωτη είναι και η μείωση των



αγραμμάτων κατά 47,17%. Το γεγονός αυτός καταδεικνύει τη σταδιακή μείωση στα επόμενα χρόνια του ποσοστού των αγράμματων στο Δήμο , ο ρυθμός βελτίωσης του εκπαιδευτικού επιπέδου του Δήμου Ταύρου υπερέρχει σε όλα τα επίπεδα του ρυθμού βελτίωσης της Περιφέρειας και της Χώρας.

### **Εκπαιδευτική υποδομή**

Στο Δήμο Ταύρου υπάρχουν οι εκπαιδευτικές υποδομές όπως παρουσιάζονται στον πίνακα 3 .

**Πίνακας 3**

Βαθμίδα Εκπαίδευσης	Αριθμός μονάδων
Νηπιαγωγείο	5
Δημοτικό	5
Γυμνάσιο	2
Λύκειο	2
ΣΕΚ	1

ΠΗΓΗ: Δήμος Ταύρου

### **Ευπαθείς Κοινωνικές Ομάδες**

Στο Δήμο Ταύρου εντοπίζονται αρκετές ευπαθείς κοινωνικές ομάδες. Κάποιες από αυτές είναι οι μονογονεϊκές οικογένειες, τα άτομα με ειδικές ανάγκες, τσιγγάνοι, οικονομικοί μετανάστες. Ωστόσο, οι υποστηρικτικές υπηρεσίες του δήμου δεν παρουσιάζουν επάρκεια ούτε επιτρέπουν την συστηματική καταγραφή του αριθμού τους.

## Συνθήκες στέγασης

### Ανέσεις Κατοικιών

Η βελτίωση των ανέσεων στις κανονικές κατοικίες κατά την αναφερόμενη δεκαετία είναι έκδηλη καθώς παρατηρείται αύξηση των κατοικιών με εγκατάσταση κεντρικής θέρμανσης κατά 26,51% το έτος 2001 σε σχέση με το έτος αναφοράς 1991, αύξηση των κατοικιών τα οποία διαθέτουν λουτρό ή ντους κατά 9,77% και αυτών που διαθέτουν κουζίνα κατά 8,75%. (Ακριβής περιγραφή μπορούμε να δούμε στον πίνακα 4).

### Πίνακας 4

Κανονικές κατοικίες ανάλογα με τις ανέσεις που διαθέτουν ανά χωρική ενότητα

Γεωγραφική Περιοχή	1991 Πραγματικός πληθυσμός				2001 Πραγματικός πληθυσμός			
	Κανονικές κατοικίες				Κανονικές κατοικίες			
	Σύνολο	Με κουζίνα	Με λουτρό ή ντους	Με κεντρική θέρμανση	Σύνολο	Με κουζίνα	Με λουτρό ή ντους	Με κεντρική ή θέρμανση
<b>ΔΗΜΟΣ ΤΑΥΡΟΥ</b>	5.839	5.827	5.752	2.946	6.366	6.337	6.314	3.727
Ποσοστό επί του συνόλου των κατοικιών	100%	99,79 %	98,51 %	50,45%	100,0 0%	99,54 %	99,18 %	58,55 %
Μεταβολή 1991-2001 (%)						8,75	9,77	26,51
<b>ΣΥΝΟΛΟ ΧΩΡΑΣ</b>	4.651. 902	4.602. 936	4.181. 671	1.885.0 48	5.465. 167	5.400. 908	5.254. 300	3.072.9 67
Ποσοστό επί του συνόλου των κατοικιών	100%	98,95 %	89,89 %	40,52%	100%	98,82 %	96,14 %	56,23 %
<b>ΑΤΤΙΚΗ</b>	1.596. 796	1.594. 425	1.571. 327	1.081.7 49	1.828. 805	1.821. 284	1.815. 100	1.395.6 41
Ποσοστό επί του συνόλου των κατοικιών	100%	99,85 %	98,40 %	67,74%	100%	99,59 %	99,27 %	76,31 %

ΠΗΓΗ: Επιχειρησιακό πρόγραμμα Δήμου Ταύρου

### **1.1.1.3 Παραγωγική βάση – απασχόληση**

#### **A' Πρωτογενής τομέας**

##### **Εκμεταλλεύσεις**

Ο πρωτογενής τομέας στο Δήμο Ταύρου είναι στην ουσία ανύπαρκτος διότι ο Ταύρος είναι μια καθαρά αστική περιοχή.

#### **B' Δευτερογενής τομέας**

##### **Μεταποιητική Βιομηχανία**

Στην περιοχή λειτουργούν 452 επιχειρήσεις, οι οποίες αποτελούν το 33,38% του συνόλου των επιχειρήσεων στο Δήμο Ταύρου το 2003. Οι βασικές δραστηριότητες του μεταποιητικού τομέα που εμφανίζονται είναι:

- Κατασκευές (17,26% του μεταποιητικού κλάδου),
- Κατασκευή μεταλλικών προϊόντων, με εξαίρεση τα μηχανήματα και τα είδη εξοπλισμού (12,39%),
- Κατασκευή επίπλων (10,84%)
- Κατεργασία και δέψη δέρματος, κατασκευή ειδών ταξιδιού (αποσκευών), τσαντών, ειδών σελοποιίας, ειδών σαγματοποιίας και υποδημάτων (7,52%).

#### **Γ' Τριτογενής τομέας**

Στο Δήμο Ταύρου αναπτύσσονται κατά κύριο λόγο σημαντικές δραστηριότητες του τριτογενή τομέα, οι οποίες αφορούν πληθώρα επιχειρηματικών δραστηριοτήτων. Συνολικά, στην περιοχή λειτουργούν 900 επιχειρήσεις του τριτογενή τομέα για το 2003, που αποτελούν το 66,47% του συνόλου των επιχειρήσεων σε όλο το Δήμο Ταύρου. ( Συνοπτική περιγραφή μπορούμε να δούμε στο πίνακα 5 ).

## Πίνακας 5

Επιχειρήσεις του τριτογενή τομέα παραγωγής του Δήμου Ταύρου

ΑΝΤΙΚΕΙΜΕΝΟ	ΑΡΙΘΜΟΣ	ΠΟΣΟΣΤΟ
Χονδρικό εμπόριο και εμπόριο με προμήθεια, εκτός από το εμπόριο αυτοκινήτων οχημάτων και μοτοσικλετών	346	38,44%
Λιανικό εμπόριο, εκτός από το εμπόριο αυτοκινήτων οχημάτων και μοτοσικλετών· επισκευή ειδών ατομικής και οικιακής χρήσης	185	20,56%
Άλλες επιχειρηματικές δραστηριότητες	86	9,56%
Χερσαίες μεταφορές, Μεταφορές μέσω αγωγών	84	9,33%
Εμπόριο, συντήρηση και επισκευή αυτοκινήτων οχημάτων και μοτοσικλετών·	63	7,00%
Ξενοδοχεία και εστιατόρια	55	6,11%
Άλλες δραστηριότητες παροχής υπηρεσιών	24	2,67%
Ψυχαγωγικές, πολιτιστικές και αθλητικές δραστηριότητες	17	1,89%
Βοηθητικές και συναφείς προς τις μεταφορές δραστηριότητες· δραστηριότητες ταξιδιωτικών πρακτορείων	10	1,11%
Πληροφορική και συναφείς δραστηριότητες	7	0,78%
Δραστηριότητες σχετικές με ακίνητη περιουσία	6	0,67%
Δραστηριότητες συναφείς με τις δραστηριότητες ενδιάμεσων χρηματοπιστωτικών οργανισμών	4	0,44%
Εκμίσθωση μηχανημάτων και εξοπλισμού χωρίς χειριστή· εκμίσθωση ειδών ατομικής και οικιακής χρήσης	4	0,44%
Εκπαίδευση	3	0,33%
Έρευνα και ανάπτυξη	2	0,22%
Υγεία και κοινωνική μέριμνα	2	0,22%

Ασφαλίσεις και συνταξιοδοτικά ταμεία, εκτός από την υποχρεωτική κοινωνική ασφάλιση	1	0,11%
Δημόσια διοίκηση και άμυνα: υποχρεωτική	1	0,11%

ΠΗΓΗ: Επιχειρησιακό πρόγραμμα Δήμου Ταύρου

### Αξιολόγηση:

Οι κλάδοι με το μεγαλύτερο ποσοστό συγκέντρωσης επιχειρήσεων στο Δήμο Ταύρου είναι το χονδρικό εμπόριο με (38,44%) και το λιανικό εμπόριο (20,56%).

### **Οικοδομική δραστηριότητα**

Τη τετραετία 2000-2003 παρουσιάζεται αύξηση της οικοδομικής δραστηριότητας στην περιοχή του Δήμου Ταύρου με ποσοστό 45,76%. Το 2004 εμφανίζεται μια κάμψη, όπου ο απόλυτος αριθμός οικοδομικής δραστηριότητας είναι ο χαμηλότερος της οχταετίας με 53 εκδόσεις αδειών, ο οποίος επανακάμπτει όμως στην συνέχεια με αυξητική μεταβολή στην διετία 2004-2005 τάξεως του 79,25%.

Συνολικά μεταξύ των ετών 2000 - 2007 παρατηρείται αύξηση της οικοδομικής δραστηριότητας κατά 44,07%. Το κόστος γης και κατοικίας μπορεί να χαρακτηριστεί από μέτριο ως χαμηλό σε σύγκριση με άλλους γειτονικούς Δήμους, γεγονός που αναδεικνύει και την τάση ζήτησης στην περιοχή για κατοικία.

Η χωροθέτηση του Δήμου Ταύρου σε σημαντικά μέσα αστικής συγκοινωνίας (μετρό, ηλεκτρικός, προαστιακός, κλπ) οι οικονομικές και εκπαιδευτικές δομές της περιοχής (βιομηχανίες, λαχαναγορά, Χαροκόπειο Πανεπιστήμιο, Γεωπονικό Πανεπιστήμιο Αθηνών, Εθνική Σχολή Δημόσιας Διοίκησης) καθώς και η γεωγραφική θέση του δήμου με βασικούς οδικούς άξονες (Πειραιώς, Π. Ράλλη, Χαμοστέρνας, κλπ), σε συνάρτηση με το χαμηλό κόστος διαβίωσης στην περιοχή, συνηγορούν στην επιλογή ως τόπο κατοικίας συγκεκριμένων πληθυσμιακών ομάδων (φοιτητές, αλλοδαποί) και όχι μόνο.

## Απασχόληση

### Οικονομικά Ενεργός πληθυσμός (ΟΕΠ)-Ανεργία

Ο δείκτης Δραστηριότητας του Δήμου Ταύρου διαχρονικά αυξάνει γεγονός που αναδεικνύει κάποιο σχετικό αναπτυξιακό δυναμισμό της περιοχής.

Σύμφωνα με τα στοιχεία της απογραφής (1991), ο οικονομικά ενεργός πληθυσμός (Ο.Ε.Π) του Δήμου, ανέρχεται σε 38,88% του συνολικού πραγματικού πληθυσμού του ενώ το 2001 ανέρχεται στο 45,41% του πραγματικού πληθυσμού, παρουσιάζοντας μία αύξηση 6,53 εκατοστιαίων .Το 1991, ο οικονομικά μη ενεργός πληθυσμός αγγίζει το 49,07% του πραγματικού πληθυσμού, ενώ το 2001 φτάνει το ποσοστό 45,83% του πραγματικού πληθυσμού, παρουσιάζοντας μείωση κατά 3,24 εκατοστιαίες μονάδες. Πιο συγκεκριμένα το 1991, οι γυναίκες αποτελούν την κύρια πληθυσμιακή ομάδα στο σύνολο του μη οικονομικώς ενεργού πληθυσμού με ποσοστό 67,06% έναντι 32,94% των ανδρών.

### Διάρθρωση του ΟΕΠ κατά τομέα & κλάδο οικονομικής δραστηριότητας

Ο ΟΕΠ στον Δήμο Ταύρου κατά τομέα οικονομικής δραστηριότητας, παρουσιάζει κάποιες διακυμάνσεις κατά την δεκαετία 1991-2001 και ταυτόχρονα εμφανίζεται άνισα κατανεμημένος ανάμεσα στους τρεις οικονομικούς τομείς.

Στο πρωτογενή τομέα η συμμετοχή του ΟΕΠ αυξήθηκε από 0,20% το 1991 σε 0,47% το 2001.

Στο δευτερογενή τομέα παρατηρείται μείωση της συμμετοχής του ΟΕΠ καθώς από 33,14% το 1991, μειώθηκε στο 29,35% το 2001 , όσο και για την Περιφέρεια Αττικής (από 23,79% το 1991 σε 22,15% το 2001).

Στο τριτογενή τομέα εξειδικεύεται το μεγαλύτερο ποσοστό του οικονομικά ενεργού πληθυσμού του Δήμου Ταύρου. Η συγκεκριμένη τάση στο Δήμο Ταύρου δικαιολογείται καθώς αποτελεί Δήμο του ευρύτερου Πολεοδομικού Συγκροτήματος Αθηνών ακολουθώντας τις τάσεις ενίσχυσης του τριτογενή τομέα. Διαχρονικά, η απασχόληση στον τριτογενή τομέα στο Δήμο Ταύρου έχει μια αυξητική τάση, που μεταφράζεται με άνοδο από 66,66% το 1991 σε 70,18% το 2001.



Το μεγαλύτερο μέρος του ΟΕΠ του Ταύρου το 2001 ενεργοποιείται στους εξής βασικούς κλάδους ή αλλιώς ο πληθυσμός του Δήμου Ταύρου παρουσιάζει κλαδική εξειδίκευση στους κλάδους :

- Μεταποιητικές βιομηχανίες (σε ποσοστό 21,20%).
- Χονδρικό και λιανικό εμπόριο, επισκευή οχημάτων και μοτοσικλετών, είδη προσωπικής και οικιακής χρήσης (16,54% ως ποσοστό του συνόλου του ΟΕΠ το 2001).
- Νέοι, μη δυνάμενοι να καταταγούν κατά κλάδο (σε ποσοστό 13,23%)
- Ενδιάμεσοι χρηματοπιστωτικοί οργανισμοί και διαχείριση ακίνητης περιουσίας (σε ποσοστό 8,99%).
- Μεταφορές αποθήκευση και επικοινωνίες (σε ποσοστό 8,83%).
- Ταυτόχρονα, μείωση καταγράφουν οι κλάδοι των νέων που δεν κατατάσσονται σε κάποιο κλάδο (-23,16%), των μεταποιητικών βιομηχανιών (-7,28%) και της παροχής ηλεκτρικού ρεύματος φυσικού αερίου και νερού (-2,50%).

### **Ο δείκτης ανεργίας & η εξέλιξή του**

Από το έτος 1981 και μετά η ανεργία έχει αυξηθεί στο Δήμο Ταύρου .Το έτος 1981, οι άνεργοι αποτελούσαν το 4,52% του ΟΕΠ, ποσοστό που παρουσιάζει σταθερή αύξηση φτάνοντας στο 10,5% το 1991 και ακόμα μεγαλύτερη αύξηση το 2001 φτάνοντας το 11,5%.

#### **1.1.1.4 Συγκρότηση και λειτουργία εσωτερικού οικιστικού δικτύου του Δήμου**

Ο Δήμος Ταύρου ανήκει στο πολεοδομικό συγκρότημα Αθηνών. Λειτουργεί ως πόλος βιομηχανικής δραστηριότητας κι αποθήκευσης προϊόντων της Περιφέρειας αλλά και του χονδρικού εμπορίου. Η μικρή γεωγραφική έκταση του Δήμου ευνοεί τη διασύνδεση των πολεοδομικών ενοτήτων και την πρόληψη/ αντιμετώπιση βασικών αναγκών ωστόσο είναι απόλυτα αναγκαία η αναθεώρηση του πολεοδομικού σχεδίου.

#### **1.1.1.5 Δίκτυα – τεχνικές και κοινωνικές υποδομές**

##### **A. Τεχνικές Υποδομές**

##### **Κοινόχρηστοι Χώροι - Πράσινο**

Στο Δήμο Ταύρου επικρατεί υποβάθμιση του φυσικού περιβάλλοντος κυρίως λόγω της αυξημένης κίνησης οχημάτων στα όρια του Δήμου (υπερτοπικοί οδικοί άξονες) αλλά και λόγω έλλειψης χώρων πρασίνου. Δεν έχουμε κανένα ποσοτικό στοιχείο για τους χώρους με πράσινο στο Δήμο.

##### **Μεταφορική Υποδομή**

Η μεταφορική υποδομή αποτελείται από οδικό και σιδηροδρομικό δίκτυο. Το οδικό δίκτυο, εκτός από τις τοπικές οδούς που εξυπηρετούν την πόλη, περιλαμβάνει και βασικούς οδικούς άξονες που διέρχονται από τον Ταύρο και εξυπηρετούν την μητροπολιτική περιφέρεια Αθήνας Πειραιά (π.χ. οδός Πειραιώς, Χαμοστέρνας, Κωνσταντινουπόλεως). Σιδηροδρομικά, ο Ταύρος συνδέεται με το ευρύτερο δίκτυο της περιοχής πρωτεύουσας μέσω του ηλεκτρικού. Αυτή τη στιγμή βρίσκεται και υπό κατασκευή ο σταθμός του προαστιακού ο οποίος θα εξυπηρετεί τις ανάγκες του κοινού προς όλη την ελληνική επικράτεια.

## **Λοιπά δίκτυα υποδομής**

### **Ύδρευση-Αποχέτευση**

Δεν έχουμε καθόλου στοιχεία από το επιχειρησιακό αλλά ως Δήμος που εντάσσεται στο μητροπολιτικό πολεοδομικό συγκρότημα της Αθήνας, η ύδρευση και η αποχέτευση εξυπηρετούνται από τα δίκτυα της ΕΥΔΑΠ.

## **Β Κοινωνικές Υποδομές**

### **Εκπαίδευση**

Στο Δήμο Ταύρου λειτουργούν οι παρακάτω σχολικές μονάδες.

- (5) Νηπιαγωγεία με αριθμό παιδιών 196
- (5) Δημοτικά Σχολεία με αριθμό μαθητών 891
- (2) Γυμνάσια με αριθμό μαθητών 467
- (2) Ενιαία Λύκεια με αριθμό μαθητών 369
- (1) ΣΕΚ
- (2) ΕΠΑΛ

Δεν υπάρχουν περαιτέρω στοιχεία για ιδιωτικά εκπαιδευτήρια προσχολικής και πρωτοβάθμιας βαθμίδας αλλά ούτε για ιδιωτικά φροντιστήρια μέσης εκπαίδευσης και ξένων γλωσσών

### **Αθλητισμός**

Οι πολίτες του Ταύρου εξυπηρετούνται από τον Δημοτικό Οργανισμό Άθλησης και Αθλητικών Εγκαταστάσεων. Παράλληλα υπάρχει και το Γραφείο Αθλητισμού-Νομικού Προσώπου Αθλητικών Εγκαταστάσεων το οποίο υπάγεται στο Τμήμα Διοικητικών Υπηρεσιών αλλά παραμένει ανενεργό.

## Πίνακας 6

### Αθλητική Υποδομή Ταύρου

Είδος	Μονάδες	Παρατηρήσεις
Κλειστά Γυμναστήρια	1	-
Κολυμβητήριο	0	-
Γήπεδα Ποδοσφαίρου	3	ΑΙΑΝΤΑΣ, ΠΑΕ ΦΩΣΤΗΡΑΣ, ΜΙΝΩΤΑΥΡΟΣ (5X5)
Γήπεδα Μπάσκετ	1	ΑΙΟΛΟΣ – volley basket
Γήπεδα Τένις	0	-
Άλλες Αθλητικές Εγκαταστάσεις	2	-

ΠΗΓΗ: Ίδια επεξεργασία στοιχείων του Επιχειρησιακού Προγράμματος

Δεν υπάρχει εκτίμηση του αριθμού των ατόμων που χρησιμοποιούν αυτές τις αθλητικές εγκαταστάσεις, οι οποίες ανήκουν στο Δήμο του Ταύρου.

#### Αξιολόγηση:

Σχετικά με τις δομές του αθλητισμού να σημειωθεί πως χρειάζεται

- Νέος χλοοτάπητας στα δυο μεγάλα γήπεδα (Φωστήρας και Αίαντας).

- Καλύτερες υποδομές για το κλειστό γήπεδο μπάσκετ το οποίο χρησιμοποιείται για προγράμματα μαζικού αθλητισμού. Να δημιουργηθεί ένα νέο κλειστό γυμναστήριο καθώς δραστηριοποιούνται περίπου 100 παιδιά στα προγράμματα.
- Στόχος, επιπλέον είναι να γίνει ένα κολυμβητήριο και να ενισχυθεί ο μαζικός αθλητισμός.

## **Υγεία – Πρόνοια**

### Υγεία

Σχετικά με την υγεία, η υγειονομική περίθαλψη καλύπτεται από όλα τα Νοσοκομεία της Αθήνας. Τα ζητήματα πρωτοβάθμιας φροντίδας υγείας σε τοπικό επίπεδο, καλύπτονται από το ΙΚΑ της περιοχής (για τους ασφαλισμένους στο ΙΚΑ).

### Πρόνοια

#### **Παιδικοί Σταθμοί**

Στο Δήμο Ταύρου λειτουργούν (2) δημόσιοι παιδικοί σταθμοί εκ των οποίων ο ένας (1) είναι και βρεφικός, σίγουρα θα υπάρχουν και ιδιωτικοί οι οποίοι θα καλύπτουν τις ανάγκες του αυξανόμενου αριθμού κατοίκων, για τους οποίους όμως δεν γίνεται καμία αναφορά στο επιχειρησιακό. Οι δύο σταθμοί εξυπηρετούν 160 παιδιά χωρίς τροφεία .

#### **Κέντρα φροντίδας Ηλικιωμένων**

Στο Δήμο Ταύρου λειτουργεί ένα Κ. Α. Π. Η. και βρίσκεται σε στάδιο κατασκευής του κτιρίου ένα δεύτερο . Δεν έχουμε στοιχεία για τον αριθμό ατόμων που εξυπηρετεί.

Οι υπηρεσίες που προσφέρει στους ηλικιωμένους είναι οι εξής:

- Κοινωνική εργασία στους ιδίους και στο άμεσο περιβάλλον τους
- Φυσικοθεραπεία
- Εργοθεραπεία
- Πρόγραμμα «Βοήθεια στο σπίτι» για άτομα που ζουν μόνα τους
- Φροντίδα και οδηγίες για ιατροφαρμακευτική και νοσοκομειακή περίθαλψη
- Οργανωμένη ψυχαγωγία (εκδρομές με πούλμαν κλπ) και επιμόρφωση
- Εντευκτήριο στο οποίο λειτουργεί καντίνα

#### Λοιπές Κοινωνικές υπηρεσίες

Η κοινωνική πολιτική του Δήμου Ταύρου ασκείται κυρίως από το Τμήμα Κοινωνικής Μέριμνας το οποίο συστεγάζεται με το ΚΕΦΟ. Με την κοινωνική υπηρεσία συνεργάζονται: ένας υπάλληλος της Κεντρικής Υπηρεσίας του Δήμου, ο οποίος είναι Κοινωνικός λειτουργός και είναι υπεύθυνος για θέματα ανεργίας, απασχόλησης και Ευρωπαϊκών προγραμμάτων, δύο Κοινωνικοί Επιστήμονες, μια κοινωνική λειτουργός και μια ψυχολόγος με συμβάσεις έργου, οι οποίες αναλαμβάνουν περιπτώσεις και ομάδες.

Το Κέντρο φροντίδας Οικογένειας (Κ.Ε.Φ.Ο.) και η Κοινωνική Υπηρεσία του Δήμου Ταύρου στοχεύουν στην υποστήριξη των κατοίκων της περιοχής ώστε να μπορέσουν να αντιμετωπίσουν ψυχολογικά και κοινωνικά ζητήματα που τους απασχολούν. Συγκεκριμένα τα προγράμματα που παρέχει η υπηρεσία είναι:

- Ατομική-οικογενειακή συμβουλευτική
- Ενημέρωση-διασύνδεση

- Γραφείο ενημέρωσης ανέργων
- Ομάδα εθελοντών
- Ομάδα Παιδιών
- Ομάδες Γονέων
- Κοινοτικές δράσεις
- Ευρωπαϊκά Προγράμματα

Οι πόροι του ΚΕΦΟ και της Κοινωνικής Υπηρεσίας προέρχονται από:

- Ετήσια επιχορήγηση του Υπουργείου Εσωτερικών, Δημόσιας Διοίκησης και Αποκέντρωσης
- Ετήσια επιχορήγηση του Δήμου Ταύρου
- Κάθε είδους εισφορές, συνδρομές, δωρεές κτλ
- Έκτακτες επιχορηγήσεις και κάθε είδους παροχή από το Δήμο , το κράτος ή οποιοδήποτε άλλο οργανισμό, Νομικό ή Φυσικό Πρόσωπο

Το προσωπικό του ΚΕΦΟ αποτελείται από 2 άτομα με σύμβαση έργου. Ωστόσο το προσωπικό δεν επαρκεί.

### **Πολιτισμός**

Ο Δήμος Ταύρου περιέχει την εξής πολιτιστική υποδομή:

Πνευματικό κέντρο το οποίο προσφέρει τις παρακάτω υπηρεσίες

- Θεατρικό εργαστήρι «Εν Δράσει», με αριθμό χρηστών της υπηρεσίας 45 άτομα.
- Βιβλιοθήκη, με αριθμό χρηστών 800 άτομα.
- Αθλητισμός (τμήμα επιτραπέζιας αντισφαίρισης), με αριθμό χρηστών 70 άτομα κυρίως με ομάδα στόχο τα παιδιά όλων των δημοτών και κατοίκων.



- Χορευτικό Τμήμα (παραδοσιακών χορών-μπαλέτο-μοντέρνος χορός), με αριθμό χρηστών της υπηρεσίας 290 ατόμων.

### Φιλαρμονική

Η οποία αποτελεί Νομικό πρόσωπο του Δήμου με κυριότερες δράσεις :

- Τη Μουσική Παιδεία σε παιδιά σχολικής ηλικίας, με συχνότητα 2- 3 φορές την εβδομάδα
- Συμμετοχή σε επετειακές εκδηλώσεις
- Συμμετοχή σε πολιτιστικές εκδηλώσεις

### Αξιολόγηση

Όσον αφορά το πνευματικό κέντρο τα κυριότερα προβλήματα που παρουσιάζονται είναι η έλλειψη στελέχωσης, η έλλειψη χώρων για τις λειτουργικές ανάγκες του ΝΠ (Δημοτικό θέατρο, Βιβλιοθήκη, Κέντρο πληροφόρησης νέων). Ο υπάρχον εξοπλισμός καλύπτει εν μέρει τις λειτουργικές ανάγκες των τμημάτων. Στη κατάσταση της κτιριακής υποδομής ως αδυναμίες εμφανίζονται η ελλιπής συντήρηση των κτιρίων, η έλλειψη χώρων στάθμευσης και προσβασιμότητας για τα ΑμΕΑ. Σχετικά με τον ηλεκτρομηχανολογικό εξοπλισμό και την μηχανοργάνωση εντοπίζεται ως ανεπαρκές το δίκτυο πληροφόρησης (έλλειψη φαξ, εκτυπωτή, η/υ).

Όσον αφορά τη φιλαρμονική τα προβλήματα που εντοπίζονται σχετίζονται με την συγκρότηση των λειτουργιών του τμήματος που οφείλεται στη σύσταση του (αγορά νέων οργάνων και μουσικών βιβλίων, αδυναμία συγκρότησης της μπάντας κ.α). Η έλλειψη του προσωπικού και η απουσία οικονομικών πόρων είναι μια ακόμη αδυναμία. Η κατάσταση του εξοπλισμού είναι σχετικά καλή, ωστόσο χρειάζεται ανανέωση και τέλος να σημειωθεί πως δεν υπάρχει μηχανοργάνωση της υπηρεσίας.

Για το Πολιτισμικό απόθεμα, αρχαιολογικούς χώρους και μνημεία : δεν έχουμε στοιχεία .Επίσης δεν έχουμε στοιχεία ούτε για δραστηριοποίηση κοινωνικών

συλλόγων που έχουν έδρα το Δήμο Ταύρου. Όσον αφορά τον ιδιωτικό τομέα και συγκεκριμένα τον τύπο εκδίδονται τα εξής έντυπα:

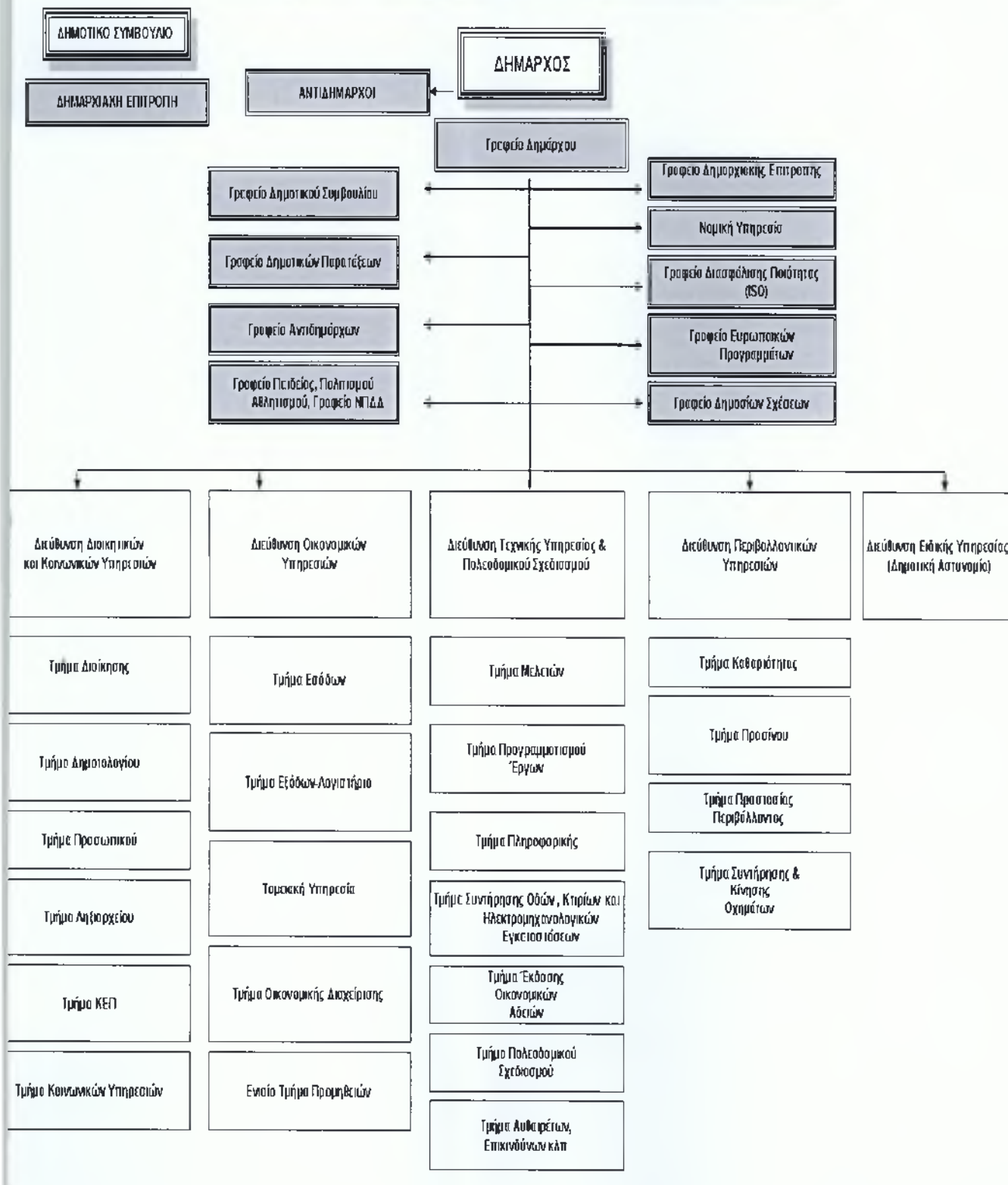
- Εν Ταύροις
- Αυριανή
- Νέα Πνοή
- Ρεπόρτερ
- Διάφορα ενημερωτικά φυλλάδια του Δήμου.

#### **1.1.1.6 Εσωτερική οργάνωση και λειτουργίες του δήμου (Δομή υπηρεσιών, προσωπικό, υποδομές, εξοπλισμός)**

##### **Οργανωτική δομή**

Η διοικητική δομή και οργάνωση του Δήμου σε διευθύνσεις, τμήματα και γραφεία απεικονίζεται παραστατικά στο οργανόγραμμα που ακολουθεί. Στη συνέχεια, περιγράφονται οι αρμοδιότητες και στοιχεία της λειτουργίας των διοικητικών ενοτήτων.

ΟΡΓΑΝΟΓΡΑΜΜΑ ΕΣΩΤΕΡΙΚΗΣ ΥΠΗΡΕΣΙΑΣ ΔΗΜΟΥ ΤΑΥΡΟΥ



## **ΑΡΜΟΔΙΟΤΗΤΕΣ-ΕΞΟΠΛΙΣΜΟΣ ΚΑΙ ΥΠΟΔΟΜΕΣ ΔΙΕΥΘΥΝΣΕΩΝ**

### **ΔΙΕΥΘΥΝΣΗ**

#### **ΔΙΟΙΚΗΤΙΚΩΝ ΚΑΙ ΚΟΙΝΩΝΙΚΩΝ ΥΠΗΡΕΣΙΩΝ**

##### **1. Αρμοδιότητες:**

Φροντίζει για όλες τις ενέργειες που περιλαμβάνουν την γραμματειακή υποστήριξη του Τμήματος, οργανώνει τις υποθέσεις του Δημοτικού Συμβουλίου, τηρεί μητρώα για το προσωπικό και τέλος επιμελείται για όλες τις υποθέσεις δημοτικής κατάστασης.

##### **2. Εξοπλισμός-Εγκαταστάσεις:**

Ο ηλεκτρομηχανολογικός εξοπλισμός που κατέχει το τμήμα βρίσκεται σχετικά σε καλό επίπεδα και δεν παρουσιάζει ιδιαίτερα προβλήματα, ωστόσο απαιτείται και τεχνολογικός εξοπλισμός. Η κατάσταση της μηχανοργάνωσης αξιολογείται ως καλή, υπάρχει εύρυθμη λειτουργία και καλή δικτύωση (SQL server). Ωστόσο, η αναβάθμιση του προγράμματος του ληξιαρχείου είναι επιθυμητή.

Η κτιριακή υποδομή της υπηρεσίας παρουσιάζει ελλείψεις ως προς τους εργασιακούς χώρους εργασίας καθώς και της αρχειοθέτησης, ενώ ταυτόχρονα δεν υπάρχει σωστή χωροθέτηση των γραφείων. Ακόμη η υπάρχουσα υποδομή του δημοτικού καταστήματος είναι παλιά και δεν επαρκεί για την ανάπτυξη των εργασιακών χώρων-γραφείων (λόγω των αυξημένων και νέων αρμοδιοτήτων των υπηρεσιών του Δήμου)

##### **3. Προσωπικό :**

Στο Τμήμα Διοικητικών και Κοινωνικών Υπηρεσιών η κατάσταση του προσωπικού παρουσιάζεται ως καλή σε σχέση με τις λειτουργίες των υπηρεσιών, την εσωτερική επικοινωνία μεταξύ τους και των σχέσεων τους με τους πολίτες. Ωστόσο, χρειάζεται περαιτέρω στελέχωση του τμήματος

##### **4 .Βασική αξιολόγηση:**

Η Διεύθυνση Διοικητικών και κοινωνικών υπηρεσιών γενικότερα βρίσκεται σε καλό επίπεδο, παρουσιάζει όμως σοβαρές ελλείψεις και στον τομέα του προσωπικού αλλά και στον τομέα εξοπλισμού- εγκαταστάσεων.

## **ΔΙΕΥΘΥΝΣΗ**

### **ΟΙΚΟΝΟΜΙΚΩΝ ΥΠΗΡΕΣΙΩΝ**

#### **1.Αρμοδιότητες:**

Παρακολουθεί τους δημοτικούς φόρους και τέλη, εκδίδει λογαριασμούς δαπάνης , τηρεί γενικό αρχείο δικαιολογητικών που χρησιμοποιούνται για την ενημέρωση του λογιστικού συστήματος, φροντίζει για θέματα που σχετίζονται με τον προϋπολογισμό και τον απολογισμό όπως και για θέματα ακινήτων και πως αυτά αξιοποιούνται.

#### **2. Εξοπλισμός-Εγκαταστάσεις:**

Η μηχανοργάνωση επιδέχεται βελτίωσης κυρίως σε ζητήματα ΚΟΚ και ΓΑΠ των windows. Η κτιριακή υποδομή είναι γενικά καλή. Υπάρχει κλιματισμός και οι χώροι στάθμευσης είναι ικανοποιητικοί. Ως αδυναμία μπορεί να επισημανθεί ο συνεχόμενος όγκος των παρεχομένων υπηρεσιών που δεν καλύπτεται αποτελεσματικά από τον υπάρχον χώρο.

#### **3.Προσωπικό:**

Στο παραπάνω τμήμα οι σχέσεις επικοινωνίας και συνεργασία που αναπτύσσονται εντός του τμήματος χαρακτηρίζονται ως αρκετά καλές. Η κατάσταση της οργάνωσης σε σχέση με την λειτουργία του τμήματος χαρακτηρίζεται ικανοποιητική, σύμφωνα με το πλήθος των αντικειμένων που διεκπεραιώνει .Η βασικότερη αδυναμία είναι ότι ενώ αυξάνονται τα αντικείμενα εργασίας, δεν συνοδεύονται και από την ανάλογη αύξηση του προσωπικού (λ.χ πρόσληψη ενός τουλάχιστον υπαλλήλου ΔΕ ). Η έλλειψη της Δημοτικής Αστυνομίας έχει επιβαρύνει τους υπαλλήλους του τμήματος με επιπρόσθετες αρμοδιότητες.

#### **4 .Βασική αξιολόγηση:**

Προβλήματα παρουσιάζονται στην διεύθυνση οικονομικών υπηρεσιών από την αύξηση του αντικειμένου εργασίας η οποία δεν συνοδεύεται ούτε από την αύξηση προσωπικού ούτε από αύξηση χώρου .Παρ 'όλα αυτά η κτιριακή υποδομή είναι αρκετά καλή όπως και τα συστήματα εξοπλισμού.

## **ΔΙΕΥΘΥΝΣΗ**

### **ΤΕΧΝΙΚΗΣ ΥΠΗΡΕΣΙΑΣ ΚΑΙ ΠΟΛΕΟΔΟΜΙΚΟΥ ΣΧΕΔΙΑΣΜΟΥ**

#### **1. Αρμοδιότητες:**

Διαχειρίζεται μελέτες και έργα, αποθηκεύει υλικά, χορηγεί άδειες λειτουργίας καταστημάτων υγειονομικού ενδιαφέροντος ,ΤΑΠ-Μηχανοργάνωσης και εκδίδει οικοδομικές άδειες.

#### **2. Εξοπλισμός-Εγκαταστάσεις:**

Η κατάσταση της μηχανοργάνωσης εμφανίζεται ως ικανοποιητική. Η τεχνική υπηρεσία και το πολεοδομικό γραφείο στεγάζονται στο Δημαρχιακό Μέγαρο, μάλιστα λειτουργούν σε μια ενιαία αίθουσα. Για τον παραπάνω λόγο χρειάζεται να διαχωριστεί η Τεχνική Υπηρεσία από την Πολεοδομία και να κατασκευαστούν δύο γραφεία διευθυντών και μηχανικών έτσι ώστε να είναι βέλτιστη η λειτουργία τους.

#### **3. Προσωπικό:**

Το πρόβλημα που υφίσταται το Τμήμα είναι ότι επιφορτίζεται από μια σειρά νέες αρμοδιότητες, χρειάζεται λοιπόν να πραγματοποιηθούν διαδικασίες πρόσληψης προσωπικού για τις αρτιότερες εργασίες του τμήματος. Ωστόσο το τμήμα αυτό θα λέγαμε ότι έχει τους περισσότερους εργαζομένους με πανεπιστημιακή εκπαίδευση.

#### **4. Βασική αξιολόγηση:**

Αυτό που συναντάμε στην διεύθυνση τεχνικής υπηρεσίας και πολεοδομικού σχεδιασμού είναι η σοβαρή έλλειψη χώρου αλλά και η έλλειψη προσωπικού. Βέβαια η κατάσταση του εξοπλισμού εμφανίζεται πολλή καλύτερη από άλλα τμήματα.



## **ΔΙΕΥΘΥΝΣΗ**

### **ΠΕΡΙΒΑΛΛΟΝΤΙΚΩΝ ΥΠΗΡΕΣΙΩΝ**

#### **1. Αρμοδιότητες:**

Μεριμνά για την προστασία του περιβάλλοντος από την ρύπανση και την μόλυνση, ενημερώνει τους πολίτες σε ζητήματα περιβαλλοντικών προβλημάτων, μεριμνά για την καθαριότητα της πόλης όπως και για την υγιεινή κοινόχρηστων χώρων. Τέλος, ευθύνεται για όλες τις δραστηριότητες που χρειάζεται να πραγματοποιηθούν σχετικά με την συντήρηση του πρασίνου στην περιοχή του Δήμου.

#### **2. Εξοπλισμός-Εγκαταστάσεις:**

Σχετικά με την κτιριακή υποδομή υφίσταται ανυπαρξία χώρου στέγασης των υπηρεσιών. Ειδικότερα, ανυπαρξία χώρων αποθήκευσης υλικών, αποδυτήρια εργατών). Παράλληλα παρουσιάζεται αδυναμία καταγραφής και φύλαξης των υλικών που εισέρχονται στην υπηρεσία .

#### **3. Προσωπικό:**

Οι σχέσεις επικοινωνίας και συνεργασίας που αναπτύσσονται εντός του τμήματος είναι καλές χωρίς ιδιαίτερα προβλήματα. Η οργάνωση παρουσιάζεται σε καλή κατάσταση. Η κατάσταση του ανθρώπινου δυναμικού παρουσιάζει γηρασμένο προσωπικό, έλλειψη τεχνικών γνώσεων και χαμηλό μορφωτικό επίπεδο και ταυτόχρονα, η στελέχωση του προσωπικού κρίνεται ως ανεπαρκής .

#### **4. Βασική αξιολόγηση:**

Ελλείψεις σε όλους τους τομείς παρουσιάζει η διεύθυνση περιβαλλοντικών υπηρεσιών .Δεν υπάρχει χώρος αποθήκευσης υλικών ,το προσωπικό είναι ανεπαρκές και με έλλειψη γνώσεων .Ωστόσο η οργάνωση παρουσιάζεται ικανοποιητική.

## **ΔΙΕΥΘΥΝΣΗ**

### **ΕΙΔΙΚΗΣ ΥΠΗΡΕΣΙΑΣ (ΔΗΜΟΤΙΚΗ ΑΣΤΥΝΟΜΙΑ)**

#### **Αρμοδιότητες:**

Εισηγείται την χορήγηση αδειών ίδρυσης και λειτουργίας όλων των καταστημάτων ,επιχειρήσεων δημοσίων κέντρων ,όπως εισηγείται και για την έκδοση κανονιστικών αποφάσεων από το Δημοτικό Συμβούλιο.

Να σημειωθεί πως η παραπάνω οργανική μονάδα του Δήμου είναι ΑΝΕΝΕΡΓΗ και δεν υπάρχουν περαιτέρω στοιχεία.

4 Για όλες τις οργανικές μονάδες που αναφέρονται έχουν χρησιμοποιηθεί τα στοιχεία από το ΦΕΚ Β' 1653/11-12-2001

#### **Προσωπικό Δήμο Ταύρου**

Η σημαντική πλειοψηφία των εργαζόμενων στο Δήμο Ταύρου, σε ποσοστό της τάξεως του 88,55%, ανήκουν στην κατηγορία του μόνιμου προσωπικού και το 11,45% έχουν προσληφθεί ως ιδιωτικού δικαίου αορίστου χρόνου, ενώ στις υπόλοιπες κατηγορίες (ιδιωτικού δικαίου ορισμένου χρόνου ,έργου ,μερικής απασχόλησης) δεν πρόσκεινται το προσωπικό με κάποιο άλλο εργασιακό καθεστώς. Όσον αφορά το μορφωτικό επίπεδο το 50% των εργαζομένων ανήκουν στη κατηγορία της δευτεροβάθμιας εκπαίδευσης, το 35% στην κατηγορία της υποχρεωτικής, ενώ μόλις το 12% προέρχεται από την πανεπιστημιακή και 3% από την τεχνολογική εκπαίδευση αντίστοιχα. Συνολικά, μόλις το 15% των εργαζομένων του Δήμου πηγάζει από τους χώρους της τριτοβάθμιας εκπαίδευσης.

## ΠΡΟΣΩΠΙΚΟ ΔΗΜΟΥ ΤΑΥΡΟΥ ΑΝΑ ΔΙΕΥΘΥΝΣΗ

Πίνακας 7

ΔΙΕΥΘΥΝΣΗ	ΠΡΟΣΩΠΙΚΟ
ΔΙΟΙΚΗΤΙΚΩΝ ΚΑΙ ΚΟΙΝΩΝΙΚΩΝ ΥΠΗΡΕΣΙΩΝ	16
ΟΙΚΟΝΟΜΙΚΩΝ ΥΠΗΡΕΣΙΩΝ	10
ΤΕΧΝΙΚΗΣ ΥΠΗΡΕΣΙΑΣ ΚΑΙ ΠΟΛΕΟΔΟΜΙΚΟΥ ΣΧΕΔΙΑΣΜΟΥ	28
ΠΕΡΙΒΑΛΛΟΝΤΙΚΩΝ ΥΠΗΡΕΣΙΩΝ	91
ΕΙΔΙΚΗΣ ΥΠΗΡΕΣΙΑΣ (ΔΗΜΟΤΙΚΗ ΑΣΤΥΝΟΜΙΑ)	ΑΝΕΝΕΡΓΟ
ΣΥΝΟΛΟ	145

ΠΗΓΗ: Ίδια επεξεργασία στοιχείων του Επιχειρησιακού Προγράμματος

### 1.1.1.7 Δημοτικό συμβούλιο

Αυτό που παρατηρούμε είναι ότι οι γυναίκες Δημοτικοί Σύμβουλοι αποτελούν το 19% του συνόλου των Δημοτικών Συμβούλων ,ενώ το ανδρικό φύλο αγγίζει το 81%.

Το συγκεκριμένο γεγονός είναι πολύ σημαντικό και αποτελεί κεντρικό ζήτημα σε σχέση με τη θέση της γυναίκας, τόσο αναφορικά με τη συμμετοχή της στα κέντρα λήψης πολιτικών αποφάσεων (είτε πρόκειται για τοπικού είτε για εθνικού χαρακτήρα κέντρα) όσο και στο ευρύτερο κοινωνικό σύστημα της χώρας.

Σύμφωνα με τα αποτελέσματα της τελευταίας εκλογικής διαδικασίας στο Δημοτικό Συμβούλιο του Δήμου Ταύρου μετέχουν πέντε συνδυασμοί με 21 δημοτικούς συμβούλους συνολικά. Το γεγονός της παρουσίας πέντε διαφορετικών συνδυασμών προσδίδει έναν ιδεολογικό πλουραλισμό στο σώμα που εκφράζει με μεγαλύτερο εύρος τις αντιλήψεις της τοπικής κοινωνίας. Μόνο 5 στους 21 συμβούλους είναι κάτω από 40 ετών, γεγονός που σημαίνει ότι το πολιτικό

προσωπικό του δήμου κυριαρχείται από μεσήλικες και πάνω (το 1/3 είναι πάνω από 55 ετών).

Αξιοσημείωτο είναι το γεγονός ότι υπάρχουν δυο σύμβουλοι κάτω από 30 ετών, όπου εκπροσωπούν τις νεότερες ηλικιακές ομάδες στο Δήμο Ταύρου, οι οποίες εμπλέκονται με τα κοινά και με δράσεις της πολιτικής.

Όσον αφορά το μορφωτικό επίπεδο του Δημοτικού συμβουλίου ,από τους 21 συμβούλους, μόνο οι 5 έχουν πτυχίο (τριτοβάθμια εκπαίδευση), ενώ οι άλλοι 16 είναι απλά απόφοιτοι της δευτεροβάθμιας. Αυτό υποδηλώνει ότι το μορφωτικό επίπεδο του πολιτικού προσωπικού είναι κατά μέσο όρο χαμηλό, γεγονός που πιθανώς έχει αρνητικές επιπτώσεις στην ορθολογική λήψη των αποφάσεων στα σύνθετα ζητήματα που αντιμετωπίζει ένας αστικός και μεγάλος δήμος όπως αυτός του Ταύρου.

#### **1.1.1.8 Οικονομική κατάσταση του Δήμου**

Η οποία συνοψίζεται στα παρακάτω συμπεράσματα:

- Η οικονομική κατάσταση του Δήμου Ταύρου αξιολογείται ως ικανοποιητική. Οι απαιτήσεις για επενδύσεις απαιτούν την αύξηση των χρηματοδοτήσεων, οι οποίες αποτελούν το 2006 το 6% περίπου των δαπανών και προέρχονται σε μεγάλο βαθμό από επενδυτικές επιχορηγήσεις.
- Τα βεβαιωθέντα έσοδα έφθασαν το 2005 το 15% των τελικώς προϋπολογισθέντων, ενώ τα εισπραχθέντα ανήλθαν στο 96% των βεβαιωθέντων και τα εισπρακτέα υπόλοιπα στο 4%. Το 2006 τα βεβαιωθέντα έφθασαν το 32%, των τελικώς προϋπολογισθέντων, ενώ τα εισπραχθέντα ανήλθαν στο 97%, των βεβαιωθέντων και τα εισπρακτέα υπόλοιπα μόλις στο 3% .Θα συμπεραίναμε ότι οι δείκτες του 2005 και 2006 κινούνται στα ίδια επίπεδα
- Ακολουθούνται σωστές διαδικασίες οικονομικής διοίκησης και διαχείρισης όσον αναφορά το θέμα νομιμότητας των δαπανών αλλά απαιτείται καθοδήγηση της οικονομικής λειτουργίας στην κατεύθυνση α)της κοστολόγησης (δεν υφίσταται σύστημα διαχείρισης αποθεμάτων-υλικών και η δομή των υπηρεσιών χρειάζεται μερική αναδιάταξη στα θέματα λογιστικής διαχείρισης) β)της

οικονομικής πληροφόρησης (δεν αξιοποιούνται χρηματοοικονομικά εργαλεία κυρίως στους τομείς του προϋπολογισμού και του ταμειακού προγραμματισμού)

- Αξιοποιούνται οι κρατικές επιχορηγήσεις από κάθε πηγή (κεντρική – περιφερειακή διοίκηση, ευρωπαϊκή ένωση) .Το 2005 οι πάσης φύσεως επιχορηγήσεις έφθασαν το 38%των εσόδων, από το οποίο το μεγαλύτερο ποσοστό είχε σταθερό και ως ένα βαθμό ελεγχόμενο χαρακτήρα (τακτικές επιχορηγήσεις) ενώ το 2006 έφθασαν το 41%, από το οποίο το μεγαλύτερο ποσοστό αφορούσε τακτικές επιχορηγήσεις.
- Από την οικονομική ανάλυση προκύπτει ότι τα έσοδα από τέλη και δικαιώματα αποτελούν το 38% των συνολικών εσόδων μέσα στη διετία. Από αυτά τα τέλη καθαριότητας και ύδρευσης, απορροφούν κοντά στο 85%, ενώ τα υπόλοιπα τέλη σημειώνουν πολύ χαμηλά ποσοστά. Πολύ χαμηλά είναι επίσης τα έσοδα από την ακίνητη περιουσία του Δήμου (1%).

## **1.1.2 ΑΞΙΟΛΟΓΗΣΗ ΥΦΙΣΤΑΜΕΝΗΣ ΚΑΤΑΣΤΑΣΗΣ**

Κατά κανόνα, η αξιολόγηση της υφιστάμενης κατάστασης σε κάθε Δήμο (με ανάλυση SWOT) συνοψίζεται σε τέσσερις θεματικές ενότητες :

- Στα κρίσιμα ζητήματα τοπικής ανάπτυξης
- Στα πλεονεκτήματα και μειονεκτήματα της περιοχής του Δήμου
- Στην αξιολόγηση του εσωτερικού περιβάλλοντος του Δήμου, και
- Στις ευκαιρίες και περιορισμούς που αντιμετωπίζει ο Δήμος από το ευρύτερο περιβάλλον. Αξιολόγηση εξωτερικού περιβάλλοντος SWOT analysis

### **1.1.2.1 Κρίσιμα ζητήματα της περιοχής Δήμου Ταύρου**

1. Η μελλοντική διεξόδυση του φυσικού αερίου και γενικά των ΑΠΕ στην περιοχή επιχειρηματικότητας.
2. Η δημιουργία ενός πολυπολιτισμικού περιβάλλοντος από την αύξηση των μεταναστών, των αθίγγανων και των ομογενών.
3. Η ανάπτυξη πολιτιστικών δραστηριοτήτων στον άξονα της οδού Πειραιώς.
4. Αναντιστοιχία μεταξύ αγοράς και ζήτησης η οποία προκύπτει από το βελτιωμένο επίπεδο εκπαίδευσης των νέων σε σχέση με το είδος της οικονομικής δραστηριότητας της περιοχής.
5. Η σημαντική αυξητική τάση των διαζυγίων, του δείκτη της ανεργίας και των μονομελών νοικοκυριών απειλεί την κοινωνική συνοχή του Δήμου.





### 1.1.2.2 Πλεονεκτήματα – Αδυναμίες της περιοχής του Δήμου Ταύρου

#### A. ΣΥΝΘΕΤΙΚΗ ΠΑΡΟΥΣΙΑΣΗ ΠΛΕΟΝΕΚΤΗΜΑΤΩΝ ΤΗΣ ΥΠΟ ΕΞΕΤΑΣΗΣ ΠΕΡΙΟΧΗΣ

1. Διαθέσιμοι ανενεργοί βιομηχανικοί χώροι προς οικονομική - πολιτιστική αξιοποίηση, δημιουργία κοινωνικού εξοπλισμού καθώς και οικιστικές επεκτάσεις.
2. Η αύξηση της οικοδομικής δραστηριότητας φανερώνει μεγάλη ζήτηση κατοίκησης στην περιοχή η οποία σε συνδυασμό με την διαθέσιμη έκταση του Ελαιώνα μπορεί να συμβάλει στην ανανέωση του οικιστικού αποθέματος.
3. Η περιοχή λειτουργεί ως πόλος έλξης οικονομικών δραστηριοτήτων (πολιτιστικές και επιχειρηματικές δραστηριότητες).
4. Ο χωροταξικός ρόλος του Δήμου στο πολεοδομικό συγκρότημα Αθηνών, ως πόλος βιομηχανικής δραστηριότητας κι αποθήκευσης προϊόντων της Περιφέρειας αλλά και χονδρικού εμπορίου
5. Αύξηση της επιχειρηματικότητας (17,31% στην τριετία 2001-2003) και του ποσοστού του ΟΕΠ που δηλώνεται ως εργοδότες.
6. Η γεωγραφική θέση του Δήμου αναφορικά με την τομή βασικών οδικών αξόνων του κέντρου (Πειραιώς, Π.Ράλλη, Χαμοστέρνας, Κωνσταντινουπόλεως) και με την άμεση προσβασιμότητα του στο λιμάνι του Πειραιά.
7. Ύπαρξη πολιτιστικών φορέων υπερτοπικού χαρακτήρα ( π.χ. Ίδρυμα Μείζονος Ελληνισμού )καθώς και εκπαιδευτικών υποδομών (Εθνικό Κέντρο Δημόσια Διοίκησης).
8. Η άμεση σύνδεση με μέσα σταθερής τροχιάς (Μετρό, Ηλεκτρικός, Προαστιακός κλπ) κι η εύκολη μετακίνηση από και προς την περιοχή.

## **B. ΣΥΝΘΕΤΙΚΗ ΠΑΡΟΥΣΙΑΣΗ ΑΔΥΝΑΜΙΩΝ**

1. Υποβάθμιση του αστικού περιβάλλοντος κυρίως λόγω της αναρχίας της περιοχής του Ελαιώνα
2. Απουσία επαρκών υποστηρικτικών κοινωνικών δομών για τους εργαζόμενους (π.χ. βρεφονηπιακοί σταθμοί), τους νέους και για ευπαθείς κοινωνικές ομάδες.
3. Το μη ολοκληρωμένο αποχετευτικό δίκτυο και το δίκτυο υδροδότησης. (δεν έχω καθόλου στοιχεία)
4. Αδυναμία δημιουργίας νέων θέσεων εργασίας και μάλλον έλλειμμα συσχέτισης δεξιοτήτων του ανθρωπίνου δυναμικού με αυτές της αγοράς εργασίας στο Δήμο.
5. Η υποβάθμιση του φυσικού περιβάλλοντος κυρίως λόγω της αυξημένης κίνησης οχημάτων στα όρια του Δήμου (υπερτοπικοί οδικοί άξονες)
6. Έλλειψη χώρων πρασίνου ιδιαίτερα και εν γένει ελεύθερων χώρων καθώς και έλλειψη διασύνδεσης αυτών.
7. Χαμηλό ποσοστό ενεργοποίησης της κοινωνίας των πολιτών.

### **Αξιολόγηση εσωτερικού περιβάλλοντος SWOT analysis**

#### **1.1.3.1 Πλεονεκτήματα-θετικά σημεία και Αδυναμίες-Μειονεκτήματα της περιοχής του Δήμου Ταύρου**

Στο συγκεκριμένο κεφάλαιο συνοψίζονται με την μέθοδο της SWOT Analysis ,η εσωτερική οργάνωση του Δήμου ,ευκαιρίες και απειλές που αφορούν την εσωτερική διάρθρωση και λειτουργία του Οργανισμού του Δήμου Ταύρου.

#### **Εσωτερική οργάνωση του Δήμου Ταύρου**

Ο Δήμος Ταύρου παρουσιάζει σχετικά ικανοποιητική κτιριακή υποδομή με κάποια προβλήματα που αφορούν την ανεπάρκεια διαθέσιμου αποθηκευτικού χώρου. Σχετικά εύκολη προσβασιμότητα των πολιτών για τις υπηρεσίες, επάρκεια του εξοπλισμού σε σχέση με τις Τεχνολογίες Πληροφορικής και Επικοινωνιών για

τις περισσότερες οργανικές μονάδες αν και σε αρκετές περιπτώσεις διαπιστώνεται ανάγκη αναβάθμισης. Ενδιαφέρον παρουσιάζει το σημαντικό ποσοστό εκπροσώπησης των νεότερων ηλικιακών ομάδων στο Δημοτικό Συμβούλιο όπως και η συμμετοχή πέντε διαφορετικών συνδυασμών.

Δημιουργία ενός σχετικά θετικού κλίματος στο εσωτερικό του Οργανισμού καθώς διαμορφώνονται στην πλειοψηφία των τμημάτων ευνοϊκές εργασιακές σχέσεις και σχέσεις συνεργασίας.

Αδυναμίες παρουσιάζει ο ισχύων ΟΕΥ, ο οποίος δεν μπορεί να κατανείμει με ευκρίνεια τις αρμοδιότητες μεταξύ των επιμέρους Διευθύνσεων και των τμημάτων τους αντίστοιχα, ώστε να ανταποκριθούν με επάρκεια στις σύγχρονες ανάγκες.

Υπάρχουν επίσης σημαντικές ελλείψεις εξειδικευμένου προσωπικού όπως και αδρανοποίηση συγκεκριμένων γραφείων και τμημάτων που θα συμβάλλουν στην αρτιότερη οργάνωση και παροχή υπηρεσιών προς όφελος του εσωτερικού περιβάλλοντος του Δήμου αλλά και των πολιτών του Δήμου Αδυναμία συμμετοχής του Δήμου σε ευρωπαϊκά δίκτυα της αυτοδιοίκησης με αποτελέσματα την ελλειμματική ανταλλαγή τεχνογνωσίας και την μείωση των ευκαιριών συμμετοχής σε ευρωπαϊκά προγράμματα. (λόγω μη ενεργοποίησης συγκεκριμένων γραφείων).

### **1.1.3.2 Ευκαιρίες και Απειλές της περιοχής του Δήμου Ταύρου**

#### **A. ΣΥΝΘΕΤΙΚΗ ΠΑΡΟΥΣΙΑΣΗ ΕΥΚΑΙΡΙΩΝ**

1. Τα προγράμματα κατάρτισης των αιρετών που προσφέρονται από τους διάφορους φορείς της Αυτοδιοίκησης (ΙΤΑ, ΕΕΤΑΑ κλπ) επιτρέπουν στους ενδιαφερόμενους την εξοικείωση σε ορισμένα θέματα καίριου χαρακτήρα για την οργάνωση του ΟΤΑ

2. Οι δράσεις τις οποίες μπορεί να χρηματοδοτήσει ο Δήμος Ταύρου από το ΕΣΠΑ για την Δ' προγραμματική περίοδο 2007-2013.

3. Οι ενέργειες του Τμήματος Κοινωνικής Μέριμνας και Υγείας όπως και λοιπών ΝΠ μπορεί να οδηγήσουν σε περαιτέρω στήριξη των ευπαθών κοινωνικών ομάδων και γενικότερα των πολιτών.

4. Οι δραστηριότητες των νομικών Προσώπων σε σχέση με τα Πολιτιστικά δρώμενα μέσω του Πνευματικού Κέντρου (Θεατρικό Εργαστήρι, επιτραπέζια αντισφαίριση κλπ)

5. Η δυνατότητα που δίνει ο νέος κώδικας στους ΟΤΑ για την προώθηση της Απασχόλησης σε τοπικό επίπεδο

## B. ΣΥΝΘΕΤΙΚΗ ΠΑΡΟΥΣΙΑΣΗ ΑΠΕΙΛΩΝ

1. Έλλειψη συνεχούς εκπαίδευσης και τεχνικής ενημέρωσης που θέτουν τις υπηρεσίες σε αδυναμία να παρακολουθήσουν τις εξελίξεις και να ανταπεξέλθουν στις σύγχρονες απαιτήσεις.

2. Η μη ενεργοποίηση της δομής αναφορικά με τα κοινοτικά προγράμματα περικλείει κινδύνους για την δυνατότητα εμπλοκής του Δήμου με προγράμματα του ΕΣΠΑ.

3. Η μη πιστοποίηση του Δήμου ως τελικού δικαιούχου στο ΕΣΠΑ

4. Ο κίνδυνος της εμφάνισης εσωτερικών αντιδράσεων λόγω της οργανωτικής αναδιάρθρωσης του ΟΤΑ που αποτελεί μια χρονοβόρα με ιδιαίτερο κόστος διαδικασία.

5. Η εύρυθμη λειτουργία του οργανισμού απειλείται μερικές φορές από την έλλειψη ομαδικού πνεύματος και κοινών στόχων.

## ΚΕΦΑΛΑΙΟ 1.2 : ΣΤΡΑΤΗΓΙΚΗ ΤΟΥ ΔΗΜΟΥ ΚΑΙ ΑΝΑΠΤΥΞΙΑΚΕΣ ΠΡΟΤΕΡΑΙΟΤΗΤΕΣ

### Εισαγωγή

Κατά τα στάδια της καταγραφής της υφιστάμενης κατάστασης και της αξιολόγησης της που προηγήθηκαν, ολοκληρώθηκε ο εντοπισμός των κρίσιμων ζητημάτων τοπικής και εσωτερικής ανάπτυξης που θα πρέπει να αντιμετωπίσει ο Δήμος κατά την επόμενη περίοδο προγραμματισμού.

Σκοπός της φάσης αυτής είναι: α) η επιλογή της στρατηγικής που θα ακολουθήσει ο Δήμος μέσω του καθορισμού γενικών στόχων και πολιτικών δράσης για την επίτευξή τους, β) η ομαδοποίηση των γενικών στόχων σε Άξονες και Μέτρα και γ) η διατύπωση του οράματος και των αρχών λειτουργίας και διακυβέρνησης του Δήμου.

### Διαμόρφωση Στρατηγικής του Δήμου

Η στρατηγική ενός Δήμου αποτελεί συνεκτικό σύνολο γενικών στόχων και πολιτικών δράσης, που αποσκοπούν στην εκπλήρωση της αποστολής και στην επίτευξη του οράματος του Δήμου.

Επίπεδο λήψης αποφάσεων	Προϊόν προγραμματισμού	Περιεχόμενο
Δημοτικό Συμβούλιο και Δήμαρχος	Στρατηγική	Γενικοί στόχοι και πολιτικές δράσης
Υπηρεσίες	Σχέδια δράσης	Στόχοι και δράσεις

Η διαμόρφωση της στρατηγικής ενός Δήμου σημαίνει: τον προσδιορισμό των κρίσιμων ζητημάτων τοπικής ανάπτυξης που θα αντιμετωπίσει ο Δήμος (γενικοί στόχοι τοπικής ανάπτυξης) και τη διαμόρφωση των κατάλληλων

εσωτερικών στρατηγικών επιλογών που θα διασφαλίσουν την επιτυχή προσέγγιση των ως άνω γενικών στόχων τοπικής ανάπτυξης (πολιτικές δράσης και γενικοί στόχοι εσωτερικής ανάπτυξης).

## Στρατηγικό σχέδιο Δήμου Ταύρου

### Άξονες προτεραιότητας, μέτρα και στόχοι ανά μέτρο

<b>ΑΞΟΝΑΣ 1</b>	
<b>ΠΕΡΙΒΑΛΛΟΝ ΚΑΙ ΠΟΙΟΤΗΤΑ ΖΩΗΣ</b>	
<b>1.1</b>	<b>ΠΕΡΙΒΑΛΛΟΝ</b>
<b>1.1.1</b>	Επέκταση και αναβάθμιση των χώρων πρασίνου και των κοινόχρηστων χώρων, ενίσχυση της αναλογίας του πρασίνου στις περιοχές πυκνής δόμησης. Επίτευξη υγιεινού, ελκυστικού και καθαρού αστικού περιβάλλοντος
<b>1.1.2</b>	Οικονομική χρήση ενέργειας με έμφαση στην βελτίωση της ενεργειακής αποδοτικότητας κτιρίων και την οικονομικότερη και περιβαλλοντικά καθαρότερη κάλυψη των ενεργειακών αναγκών των δημοτών. Δράσεις Προώθησης των Ανανεώσιμων Πηγών Ενέργειας
<b>1.2</b>	<b>ΠΟΛΕΟΔΟΜΙΑ/ ΧΩΡΟΤΑΞΙΑ</b>
<b>1.2.1</b>	Αναβάθμιση και εξυγίανση του αστικού περιβάλλοντος και του δομημένου χώρου, αξιοποίηση και αισθητική αναβάθμιση κτιριακού αποθέματος
<b>1.2.2</b>	Ολοκλήρωση και επικαιροποίηση του χωρικού σχεδιασμού, διευθέτηση χρήσεων γης, αναθεώρηση του Γενικού Πολεοδομικού Σχεδίου
<b>1.3</b>	<b>ΜΕΤΑΦΟΡΕΣ/ ΣΥΓΚΟΙΝΩΝΙΕΣ</b>



1.3.1	Ενίσχυση και συντήρηση του Τοπικού Οδικού Δικτύου, προσβασιμότητα σε σημαντικά υπερτοπικά δίκτυα ( ΗΣΑΠ, ΟΣΕ), προώθηση της βαδισιμότητας
1.3.2	Αποτελεσματικός κυκλοφοριακός σχεδιασμός, αντιμετώπιση του προβλήματος της στάθμευσης
1.4	<b>ΔΙΑΧΕΙΡΙΣΗ ΑΠΟΡΡΙΜΜΑΤΩΝ</b>
1.4.1	Βελτίωση του επιπέδου καθαριότητας της περιοχής, εφαρμογή συστημάτων διαχείρισης απορριμμάτων
1.5	<b>ΔΙΚΤΥΑ</b>
1.5.1	Βελτίωση, επέκταση, εκσυγχρονισμός υποδομών δικτύων

<b>ΑΞΟΝΑΣ 2</b>	
<b>ΤΟΠΙΚΗ ΟΙΚΟΝΟΜΙΑ ΚΑΙ ΑΠΑΣΧΟΛΗΣΗ</b>	
2.1	<b>ΑΝΕΡΓΙΑ - ΑΠΑΣΧΟΛΗΣΗ</b>
2.1.1	Ενίσχυση των δράσεων προώθησης της απασχόλησης σε τοπικό επίπεδο μέσω προγραμματισμού, συντονισμού και ανάπτυξης των απαραίτητων δομών και μηχανισμών
2.1.2	Η προώθηση της κατάρτισης και δια βίου εκμάθησης των κατοίκων της περιοχής για την ενίσχυση των δεξιοτήτων του ανθρωπίνου δυναμικού
2.2	<b>ΤΟΠΙΚΗ ΕΠΙΧΕΙΡΗΜΑΤΙΚΟΤΗΤΑ</b>
2.2.1	Προώθηση της δια βίου εκπαίδευσης των επιχειρηματιών.
2.3	<b>ΔΗΜΟΤΙΚΗ ΕΠΙΧΕΙΡΗΜΑΤΙΚΟΤΗΤΑ</b>
2.3.1	Αναδιάρθρωση της δημοτικής επιχείρησης και προσαρμογής της στο νέο θεσμικό πλαίσιο προκειμένου να λειτουργήσει και ως κρίσιμος

	παράγοντας στήριξης της τοπικής οικονομίας και απασχόλησης
2.3.2	Καθιέρωση νέων δράσεων που προωθούν την οικονομική κοινωνική και πολιτιστική δράση της δημοτικής επιχειρηματικότητας
2.4	<b>ΚΑΙΝΟΤΟΜΕΣ ΔΡΑΣΕΙΣ ΤΟΠΙΚΗΣ ΑΝΑΠΤΥΞΗΣ</b>
2.4.1	Ενθάρρυνση και υποστήριξη λειτουργίας ΜΜΕ
2.5	<b>ΚΟΙΝΩΝΙΚΗ ΟΙΚΟΝΟΜΙΑ</b>
2.5.1	Προώθησης της κοινωνικής οικονομίας

<b>ΑΞΟΝΑΣ 3</b>	
<b>ΚΟΙΝΩΝΙΚΗ ΑΝΑΠΤΥΞΗ</b>	
3.1	<b>ΚΟΙΝΩΝΙΚΗ ΦΡΟΝΤΙΔΑ</b>
3.1.1	Αναβάθμιση της ποιότητας των παρεχόμενων υπηρεσιών μέσω της αναβάθμισης της υποδομής και του εξοπλισμού των κοινωνικών δομών
3.1.2	Προώθηση στοχευμένων δράσεων για τις ευπαθείς ομάδες πληθυσμού. Προώθηση και στήριξη του εθελοντισμού
3.1.3	Συνεργασία με ΜΚΟ και διαδημοτική συνεργασία για την προσφορά κοινωνικών υπηρεσιών στην περιοχή του Ταύρου
3.1.4	Προώθηση των δράσεων δημοσιότητας των κοινωνικών υπηρεσιών και καθιέρωση μηχανισμών επικοινωνίας με την τοπική κοινωνία
3.2	<b>ΠΟΛΙΤΙΣΜΟΣ</b>
3.2.1	Βελτίωση πολιτιστικών υποδομών. Αναβάθμιση των παρεχόμενων υπηρεσιών μέσα από την καλύτερη συνεργασία και διοίκηση των δημοτικών φορέων για την ανάπτυξη του πολιτισμού, την βελτίωση του εξοπλισμού και του ανθρώπινου δυναμικού

3.2.2	Δημιουργία συγκεκριμένης πολιτιστικής ταυτότητας. Ανάπτυξη δημοτικών πολιτιστικών δραστηριοτήτων
3.3	<b>ΑΘΛΗΤΙΣΜΟΣ</b>
3.3.1	Προώθηση μαζικού αθλητισμού μέσω της κατασκευής αθλητικών υποδομών , της αναβάθμισης των υφιστάμενων δομών και του θεσμού των ανοικτών σχολείων
3.3.2	Επέκταση των αθλητικών δραστηριοτήτων και προγραμμάτων, διοργάνωση δράσεων υπερτοπικής εμβέλειας
3.4	<b>ΠΑΙΔΕΙΑ</b>
3.4.1	Βελτίωση σχολικών εγκαταστάσεων και ενίσχυση νέων εκπαιδευτικών υποδομών
3.4.2	Ενίσχυση των εκπαιδευτικών δραστηριοτήτων μέσω της μελέτης και εφαρμογής εκπαιδευτικών προγραμμάτων και δομών

<b>ΑΞΟΝΑΣ 4</b>	
<b>ΕΣΩΤΕΡΙΚΗ ΑΝΑΠΤΥΞΗ ΤΟΥ ΔΗΜΟΥ</b>	
4.1	<b>ΑΠΟΔΟΤΙΚΟΤΗΤΑ ΥΠΗΡΕΣΙΩΝ</b>
4.1.1	Διοίκηση μέσω στόχων, Προσανατολισμός στις Εκροές
4.2	<b>ΠΟΙΟΤΗΤΑ ΥΠΗΡΕΣΙΩΝ</b>
4.2.1	Επέκταση, συντήρηση και επισκευή των Δημοτικών κτιρίων, αναβάθμιση του τεχνικού εξοπλισμού
4.2.2	Σταδιακή ενσωμάτωση νέων σύγχρονων προτύπων διαχείρισης που θα ενδυναμώσει τις δυνατότητες μέτρησης και αξιολόγησης του ΟΤΑ, αναφορικά με τις υπηρεσίες και τις διαδικασίες λειτουργίας του

4.3	<b>ΕΠΙΜΟΡΦΩΣΗ - ΚΑΤΑΡΤΙΣΗ</b>
4.3.1	Διαμόρφωση οργανωμένης πολιτικής επιμόρφωσης με λειτουργίες διαρκούς επιμόρφωσης υψηλού επιπέδου των αιρετών και του προσωπικού
4.4	<b>ΤΕΧΝΟΛΟΓΙΕΣ ΠΛΗΡΟΦΟΡΙΑΣ ΚΑΙ ΕΠΙΚΟΙΝΩΝΙΩΝ-ΨΗΦΙΑΚΟΣ ΔΗΜΟΣ</b>
4.4.1	Νέες ποιοτικές ηλεκτρονικές υπηρεσίες με στόχο τον πολίτη, εφαρμογή σύγχρονων λογισμικών από τις υπηρεσίες
4.4.2	Προώθηση της ευρυζωνικότητας τόσο σε επίπεδο της πόλης όσο και στο εσωτερικό του οργανισμού. Παροχή πολλαπλών ηλεκτρονικών υπηρεσιών στους πολίτες
4.5	<b>ΕΠΙΤΕΛΙΚΗ ΥΠΟΣΤΗΡΙΞΗ - ΣΥΓΧΡΟΝΕΣ ΜΟΡΦΕΣ ΟΡΓΑΝΩΣΗΣ</b>
4.5.1	Σύγχρονες μορφές οργάνωσης με την κατάλληλη αξιοποίηση του εξειδικευμένου προσωπικού
4.6	<b>ΟΙΚΟΝΟΜΙΚΗ ΔΙΑΧΕΙΡΙΣΗ</b>
4.6.1	Εκτίμηση υφιστάμενης δημοτικής περιουσίας, δημοτικός προγραμματισμός για την εύρεση χρηματικών πόρων
4.7	<b>ΣΥΜΜΕΤΟΧΙΚΕΣ ΔΙΑΔΙΚΑΣΙΕΣ</b>
4.7.1	Σχεδιασμός και υποστήριξη νέων μορφών συμμετοχής
4.8	<b>ΝΟΜΙΚΑ ΠΡΟΣΩΠΑ</b>
4.8.1	Σχεδιασμός σύμφωνα με τους στόχους προτεραιότητας, δράσεις συντονισμού καθώς και ορθολογική κατανομή των πόρων
4.9	<b>ΠΟΛΙΤΙΚΗ ΠΡΟΣΤΑΣΙΑ/ ΔΙΑΧΕΙΡΙΣΗ ΚΡΙΣΕΩΝ</b>

4.9.1	Σχεδιασμός προγράμματος Πολιτικής Προστασίας και κινητοποίηση φορέων σε τοπικό επίπεδο
-------	--

## ΜΕΡΟΣ Β: ΠΡΟΓΡΑΜΜΑΤΙΣΜΟΣ ΤΟΥ ΔΗΜΟΥ

### ΚΕΦΑΛΑΙΟ 2.1 : ΔΟΜΗ ΤΟΥ ΕΠΙΧΕΙΡΗΣΙΑΚΟΥ ΠΡΟΓΡΑΜΜΑΤΟΣ

Το ΕΠ αναλύεται σε διαδοχικά επίπεδα (από το γενικό προς το μερικό / ειδικό):

Διαδικασία	Κωδικός (π.χ.)	Επίπεδα
	1	Άξονες
Σχεδιασμός	1.2	Μέτρα
	1.2.3	Γενικοί στόχοι
Προγραμματισμός	1.2.3.4	Δράσεις

Η δράση είναι ένα σύνολο επιμέρους ενεργειών (ή έργων) οι οποίες είναι κατά κανόνα αυτόνομες στην υλοποίησή τους αλλά ταυτόχρονα είναι συναφείς και από κοινού απαρτίζουν μία ενιαία ενότητα.

Με βάση την παραπάνω δομή, το ΕΠ του Δήμου Ταύρου αριθμητικά συντίθεται ως ακολούθως:

Άξονας	Μέτρα	Γεν.	Δράσεις
1	5	8	35
2	5	8	21
3	4	10	66
4	9	11	29
<b>Σύνολο</b>	<b>23</b>	<b>37</b>	<b>151</b>

Παρατηρούμε ότι τη μερίδα του λέοντος σε δράσεις την έχει ο άξονας 3, γεγονός που δείχνει τη σημασία που προσδίδει ο Δήμος στα θέματα κοινωνικής ανάπτυξης.



### **2.1.1 Μεθοδολογία / βήματα προγραμματισμού**

Η μεθοδολογία του προγραμματισμού όσον αφορά τη λειτουργία, τις δραστηριότητες και τις επενδύσεις του Δήμου αναφέρεται :

1. Στον προσδιορισμό δράσεων .
2. Στην αξιολόγηση των δράσεων και την ιεράρχησή τους .
3. Στην επιλογή των δράσεων που θα πρέπει να προωθηθούν κατά προτεραιότητα .
4. Στο χρονικό προγραμματισμό των δράσεων .
5. Στην οικονομική ανάλυση των δράσεων ως προς το κόστος και τις πηγές χρηματοδότησης .
6. Στην ομαδοποίηση των δράσεων με βάση διάφορα επιμέρους κριτήρια .
7. Στον προσδιορισμό των αναμενόμενων συνολικών εσόδων του δήμου, με προσδιορισμό των πηγών χρηματοδότησης και του ύψους της χρηματοδότησης ανά πηγή, για το σύνολο του δήμου και ανά έτος .
8. Στη σύγκριση του ύψους των εσόδων ανά πηγή χρηματοδότησης με τις αντίστοιχες δαπάνες που προορίζεται να καλύψει η πηγή .
9. Στη σύνταξη τεχνικών δελτίων έργου για τις δράσεις που επιλέγονται να καλυφθούν από διαθέσιμα ή αναμενόμενα κονδύλια .

### **2.1.2 Δράσεις**

- Οι δράσεις του ΕΠ έχουν προσδιορισθεί με βάση:
- το στρατηγικό σχέδιο που αποτελεί το πλαίσιο αναφοράς
- τις επιλογές και προτεραιότητες της δημοτικής αρχής
- την τρέχουσα λειτουργία του Δήμου (τεχνικό πρόγραμμα και προϋπολογισμός).

**Η περίοδος προγραμματισμού** για το ΕΠ είναι τα έτη 2009 – 2010 .

Το ΕΠ αναλύει τη συνολική δράση του Δήμου, τόσο τις επενδυτικές όσο και τις λειτουργικές του δραστηριότητες και δαπάνες, καθώς και την επενδυτική δραστηριότητα των νομικών του προσώπων και εξωτερικών φορέων που προβλέπεται να υλοποιήσουν συγκεκριμένα έργα.

Στο επιχειρησιακό του Ταύρου υπάρχουν τέτοιοι φορείς και κάποιοι από αυτούς είναι: το υπουργείο απασχόλησης, το υπουργείο εσωτερικών, το υπουργείο πολιτισμού αλλά και εξωτερικοί οργανισμοί όπως ο ΟΚΑΝΑ αλλά και διάφοροι χορηγοί.

Οι φορείς υλοποίησης που προβλέπονται για την υλοποίηση των δράσεων είναι οι υπηρεσίες του δήμου.

Στο παράρτημα (Πίνακας 1) καταγράφονται οι δράσεις του ΕΠ ανά μέτρο και στόχο, με τον προϋπολογισμό της κάθε δράσης αθροιστικά για τα έτη 2009-2010.

### **2.1.3 Πηγές Χρηματοδότησης**

Καταγράφονται στη συνέχεια οι πηγές χρηματοδότησης που περιλαμβάνονται στο ΕΠ του δήμου.

#### **Πίνακας 1**

#### **Πηγές χρηματοδότησης**

Α/Α	ΠΕΡΙΓΡΑΦΗ
1	ΔΗΜΟΣ
2	ΎΔ ΚΠΣ
3	ΧΟΡΗΓΟΙ
4	INTERREG
5	Γ.Γ.Ν.Γ
6	ΔΩΡΕΕΣ
7	ΕΠΙΧΕΙΡΗΜΑΤΙΕΣ
8	ΕΣΠΑ
9	ΠΡΑΣΙΝΗ ΠΟΛΗ
10	ΕΥΡΩΠΑΪΚΑ
11	ΘΗΣΕΑΣ
12	ΝΟΜΑΡΧΙΑ
13	ΟΚΑΝΑ
14	ΟΣΚ
15	ΠΕΠ
16	ΣΔΙΤ
17	ΥΠΟΥΡΓΕΙΟ ΑΠΑΣΧΟΛΗΣΗ
18	ΥΠΟΥΡΓΕΙΟ ΕΣΩΤΕΡΙΚΩΝ
19	ΨΗΦΙΑΚΗ ΣΥΓΚΛΙΣΗ
20	ΥΠΟΥΡΓΕΙΟ ΠΟΛΙΤΙΣΜΟΥ
21	ΠΟΛΙΤΙΚΗ ΠΡΟΣΤΑΣΙΑ

ΠΗΓΗ: Επιχειρησιακό πρόγραμμα Δήμου Ταύρου

## 2.1.4 Λειτουργική έναντι διοικητικής δομής Δήμου

*Η λειτουργική δομή* χρησιμοποιείται από την οικονομική υπηρεσία για τον προσδιορισμό των δαπανών ανάλογα με τον προορισμό ή την υπηρεσία στην οποία καταλογίζεται η δαπάνη (κέντρα κόστους) και είναι η ακόλουθη.

“ΚΩΔ. ΕΡΓΟΥ”	ΥΠΗΡΕΣΙΑ
00	Γενικές Υπηρεσίες
10	Οικονομικές και διοικητικές υπηρεσίες
20	Υπηρεσία καθαριότητας και ηλεκτροφωτισμού
30	Υπηρεσία τεχνικών έργων
35	Υπηρεσία πρασίνου
40	Υπηρεσία πολεοδομίας
45	Υπηρεσία νεκροταφείων
50	Δημοτική Αστυνομία
70	Λοιπές υπηρεσίες

*Η διοικητική δομή* αναφέρεται στη διάρθρωση του Δήμου σε Διευθύνσεις – Τμήματα – Γραφεία όπως προβλέπεται από τον ΟΕΥ του Δήμου. Το δημοτικό έργο στην πράξη υλοποιείται από τις διοικητικές υπηρεσίες, όπως καταγράφεται και στο ΕΠ. Η διασύνδεση και η αντιστοίχιση των δύο δομών είναι απαραίτητη για να είναι δυνατόν να αποτυπωθούν τα κόστη και ανά διοικητική μονάδα, όπως απαιτείται στο πλαίσιο ενός ορθολογικού προγραμματισμού.

Με βάση την υφιστάμενη λειτουργία του Δήμου και το θεσμικό πλαίσιο που κατανέμει τα κόστη στις παραπάνω υπηρεσίες, δεν είναι άμεσα εφικτή η πλήρης αντιστοίχιση της λειτουργικής με τη διοικητική διαίρεση διότι μια λειτουργική υπηρεσία κατανέμεται κατά κανόνα σε περισσότερες από μία διοικητικές μονάδες (Δ/σεις), και αντίστροφα. Αυτή η ατέλεια δημιουργεί προβλήματα στον προγραμματισμό.

Να σημειωθεί ότι οι υπηρεσίες που λειτουργούν είναι οι εξής:

- οικονομικές και διοικητικές υπηρεσίες
- Υπηρεσία καθαριότητας και ηλεκτροφωτισμού
- Υπηρεσία τεχνικών έργων
- Υπηρεσία πρασίνου
- Υπηρεσία πολεοδομίας

Οι υπόλοιπες παραμένουν ανενεργές.

## **2.1.5 Τεχνικό πρόγραμμα**

Αποτελεί βασικό στοιχείο της λειτουργίας του δήμου και της επενδυτικής του δραστηριότητας. Στο πλαίσιο του παρόντος προγραμματισμού, το Τεχνικό Πρόγραμμα για τα έτη προγραμματισμού έχει ενσωματωθεί στο ΕΠ.

## **2.1.6 Οικονομική ανάλυση - Προϋπολογισμοί**

### **2.1.6.1 Ο απολογισμός και ο προϋπολογισμός ως εργαλεία προγραμματισμού**

Τα έσοδα οριοθετούν προς τα πάνω τις δυνατότητες του Δήμου για την υλοποίηση δράσεων και έργων. Κατ' ακολουθία, τα έξοδα θα πρέπει να προσαρμοσθούν στα αναμενόμενα έσοδα. Υπάρχουν πηγές εσόδων που είναι δεδομένες ή ανελαστικές και άλλες, ιδίως για επενδύσεις και τεχνικά έργα, που αφήνουν περιθώρια διεκδίκησης ανάλογα με την οργάνωση και τη διοικητική του

ικανότητα του Δήμου, την ωριμότητα διαφόρων δράσεων αλλά και τις ανάγκες του Δήμου.

Οι απολογισμοί των εσόδων – εξόδων των προηγούμενων χρόνων προσδιορίζουν έναν μέσο όρο της λειτουργίας του Δήμου και την διαφαινόμενη τάση για το μέλλον, χωρίς αυτό να είναι απόλυτα δεσμευτικό λόγω των πολλών αστάθμητων παραγόντων. Κατά κανόνα όμως, οι προϋπολογισμοί θα πρέπει να λαμβάνουν υπόψη τα απολογιστικά δεδομένα.

#### **2.1.6.2 Επισκόπηση οικονομικών απολογισμών**

Παρατίθενται στη συνέχεια ενδεικτικοί συνοπτικοί πίνακες εσόδων – εξόδων, απολογιστικοί και προϋπολογιστικοί, για την περίοδο 2008-2009-2010. Η υλοποίηση του επιχειρησιακού προγράμματος ξεκινά το έτος 2009.

Στους προϋπολογισμούς – απολογισμούς των εξόδων περιλαμβάνεται και το τεχνικό πρόγραμμα του δήμου. Το τεχνικό πρόγραμμα που περιλαμβάνει κατά κανόνα προμήθειες, έργα και μελέτες, για λόγους απλοποίησης, μπορούμε να θεωρήσουμε ότι αντιστοιχεί στην ομάδα των εξόδων Επενδύσεις (ομάδα 7). Από τους πίνακες αυτούς προκύπτει ως βασικό συμπέρασμα ότι υπάρχουν σημαντικές αποκλίσεις μεταξύ προβλέψεων και απολογισμών.

Το πρόβλημα αυτό είναι πιο κρίσιμο στον τομέα των επενδύσεων και των έργων, όπου οι αποκλίσεις προβλέψεων – απολογισμών στις επιχορηγήσεις για έργα είναι μεγαλύτερες απ' ό,τι στις επιχορηγήσεις για λειτουργικές δαπάνες και αυτό δυσχεραίνει την υλοποίηση του δημοτικού προγράμματος που στηρίζεται κυρίως στα έργα.



**Πίνακας 2**  
**Προϋπολογισμός - απολογισμός εσόδων 2008 - Δήμος Ταύρου**

Κ.Α.	ΠΕΡΙΓΡΑΦΗ	ΠΡΟΫΠΟΛ/ΣΜΟΣ	ΑΠΟΛ/ΣΜΟΣ ΒΕΒΑΙΩΘΕΝΤΑ	ΑΠΟΚΛΙΣΗ	% ΑΠΟΚΛΙΣΗΣ
<b>0</b>	<b>ΤΑΚΤΙΚΑ ΕΣΟΔΑ</b>	<b>12.729.856,09</b>	<b>6.391.769,24</b>	<b>6.338.086,85</b>	<b>49,8%</b>
01	Πρόσοδοι από ακίνητη περιουσία	370.000,00	137.386,95	232.613,05	62,9%
02	Έσοδα από κινητή περιουσία	86.000,00	40.054,51	45.945,49	53,4%
03	Έσοδα από ανταποδοτικά τέλη και δικαιώματα	4.745.256,09	2.603.821,07	2.141.435,02	45,1%
04	Έσοδα από λοιπά τέλη, δικαιώματα και παροχή υπηρεσιών	1.333.000,00	545.711,59	787.288,41	59,1%
05	Φόροι και εισφορές	2.746.600,00	179.119,59	2.567.480,41	93,5%
06	Έσοδα από επιχορηγήσεις για λειτουργικές ανάγκες	3.116.000,00	2.788.683,82	327.316,18	10,5%
07	Λοιπά τακτικά έσοδα	333.000,00	96.991,71	236.008,29	70,9%
<b>1</b>	<b>ΕΚΤΑΚΤΑ ΕΣΟΔΑ</b>	<b>11.901.500,00</b>	<b>1.112.641,20</b>	<b>10.788.858,80</b>	<b>90,7%</b>
11	Έσοδα από εκποίηση κινητής και ακίνητης περιουσίας	414.000,00	0,00	414.000,00	100,0%
12	Έκτακτες επιχορηγήσεις για κάλυψη λειτουργικών δαπανών	1.212.000,00	125.066,00	1.086.934,00	89,7%
13	Επιχορηγήσεις για επενδυτικές δαπάνες	6.529.000,00	726.644,32	5.802.355,68	88,9%
14	Δωρεές - κληρονομίες - κληροδοσίες	450.000,00	0,00	450.000,00	100,0%
15	Προσαντήσεις - πρόστιμα - παράβολα	864.500,00	240.564,26	623.935,74	72,2%
16	Λοιπά έκτακτα έσοδα	2.432.000,00	20.366,62	2.411.633,38	99,2%
<b>2</b>	<b>ΕΣΟΔΑ ΠΟΕ ΠΟΥ ΒΕΒΑΙΩΝΟΝΤΑΙ ΓΙΑ ΠΡΩΤΗ ΦΟΡΑ</b>	<b>2.954.000,00</b>	<b>1.390.047,23</b>	<b>1.563.952,77</b>	<b>52,9%</b>
21	Έσοδα ΠΟΕ τακτικά	2.340.000,00	1.295.749,98	1.044.250,02	44,6%
22	Έσοδα ΠΟΕ έκτακτα	614.000,00	94.297,25	519.702,75	84,6%
<b>3</b>	<b>ΕΙΣΠΡΑΞΕΙΣ ΑΠΟ ΔΑΝΕΙΑ ΚΑΙ ΑΠΑΙΤΗΣΕΙΣ ΑΠΟ ΠΟΕ</b>	<b>2.614.227,52</b>	<b>1.287.851,39</b>	<b>1.326.376,13</b>	<b>50,7%</b>
31	Εισπράξεις από δάνεια	1.729.724,79	403.348,66	1.326.376,13	76,7%
32	Εισπρακτέα υπόλοιπα από βεβαιωθέντα έσοδα κατά τα παρελθόντα έτη	884.502,73	884.502,73	0,00	0,0%
<b>4</b>	<b>ΕΙΣΠΡΑΞΕΙΣ ΥΠΕΡ ΤΟΥ ΔΗΜΟΣΙΟΥ ΚΑΙ ΤΡΙΤΩΝ ΚΑΙ ΕΠΙΣΤΡΟΦΕΣ ΧΡΗΜΑΤΩΝ</b>	<b>1.426.788,61</b>	<b>6.688,70</b>	<b>1.420.099,91</b>	<b>99,5%</b>
41	Εισπράξεις υπέρ του δημοσίου και τρίτων	1.304.788,61	3.689,68	1.301.098,93	99,7%
42	Επιστροφές χρημάτων	122.000,00	2.999,02	119.000,98	97,5%
<b>5</b>	<b>ΧΡΗΜΑΤΙΚΟ ΥΠΟΛΟΙΠΟ</b>	<b>1.093.015,92</b>	<b>1.093.015,92</b>	<b>0,00</b>	<b>0,0%</b>
51	Χρηματικό υπόλοιπο προηγούμενης χρήσης	1.093.015,92	1.093.015,92	0,00	0,0%
	<b>ΣΥΝΟΛΟ</b>	<b>32.719.388,14</b>	<b>11.282.013,68</b>	<b>21.437.374,46</b>	<b>65,5%</b>

ΠΗΓΗ: Ίδια επεξεργασία στοιχείων του Επιχειρησιακού Προγράμματος

**Πίνακας 3**  
**Προϋπολογισμός - απολογισμός εσόδων 2009 - Δήμος Ταύρου**

4.	ΠΕΡΙΓΡΑΦΗ	ΠΡΟΫΠΟΛ/ΣΜΟΣ	ΑΠΟΛ/ΣΜΟΣ ΒΕΒΑΙΩΘΕΝΤΑ	ΑΠΟΚΛΙΣΗ	% ΑΠΟΚΛΙΣΗΣ
	<b>ΤΑΚΤΙΚΑ ΕΣΟΔΑ</b>	<b>12.827.980,37</b>	<b>9.881.751,17</b>	<b>2.946.229,20</b>	<b>23,0%</b>
	Πρόσοδοι από ακίνητη περιουσία	380.000,00	145.462,23	234.537,77	61,7%
	Εσοδα από κινητή περιουσία	91.000,00	34.544,43	56.455,57	62,0%
	Εσοδα από ανταποδοτικά τέλη και δικαιώματα	4.801.380,37	3.564.592,88	1.236.787,49	25,8%
	Εσοδα από λοιπά τέλη, δικαιώματα και παροχή υπηρεσιών	1.220.000,00	452.100,98	767.899,02	62,9%
	Φόροι και εισφορές	2.736.600,00	1.437.911,97	1.298.688,03	47,5%
	Εσοδα από επιχορηγήσεις για λειτουργικές ανάγκες	3.416.000,00	4.211.893,68	-795.893,68	-23,3%
	Λοιπά τακτικά έσοδα	183.000,00	35.245,00	147.755,00	80,7%
	<b>ΕΚΤΑΚΤΑ ΕΣΟΔΑ</b>	<b>24.977.000,00</b>	<b>2.728.486,21</b>	<b>22.248.513,79</b>	<b>89,1%</b>
	Εσοδα από εκποίηση κινητής και ακίνητης περιουσίας	414.000,00	947.837,00	-533.837,00	-128,9%
	Έκτακτες επιχορηγήσεις για κάλυψη λειτουργικών δαπανών	1.246.000,00	158.863,96	1.087.136,04	87,3%
	Επιχορηγήσεις για επενδυτικές δαπάνες	19.676.000,00	1.168.351,69	18.507.648,31	94,1%
	Δωρεές - κληρονομίες - κληροδοσίες	450.000,00	0,00	450.000,00	100,0%
	Προσαυξήσεις - πρόστιμα - παράβολα	964.000,00	438.798,96	525.201,04	54,5%
	Λοιπά έκτακτα έσοδα	2.227.000,00	14.634,60	2.212.365,40	99,3%
	<b>ΕΣΟΔΑ ΠΟΕ ΠΟΥ ΒΕΒΑΙΩΝΟΝΤΑΙ ΓΙΑ ΠΡΩΤΗ ΦΟΡΑ</b>	<b>3.064.000,00</b>	<b>1.074.702,77</b>	<b>1.989.297,23</b>	<b>64,9%</b>
	Εσοδα ΠΟΕ τακτικά	2.190.000,00	1.074.490,69	1.115.509,31	50,9%
	Εσοδα ΠΟΕ έκτακτα	874.000,00	212,08	873.787,92	100,0%
	<b>ΕΙΣΠΡΑΞΕΙΣ ΑΠΟ ΔΑΝΕΙΑ ΚΑΙ ΑΠΑΙΤΗΣΕΙΣ ΑΠΟ ΠΟΕ</b>	<b>1.738.467,30</b>	<b>427.920,69</b>	<b>1.310.546,61</b>	<b>75,4%</b>
	Εισπράξεις από δάνεια	1.375.890,64	33.569,77	1.342.320,87	97,6%
	Εισπρακτέα υπόλοιπα από βεβαιωθέντα έσοδα κατά τα παρελθόντα έτη	362.576,66	394.350,92	-31.774,26	-8,8%
	<b>ΕΙΣΠΡΑΞΕΙΣ ΥΠΕΡ ΤΟΥ ΔΗΜΟΣΙΟΥ ΚΑΙ ΤΡΙΤΩΝ ΚΑΙ ΕΠΙΣΤΡΟΦΕΣ ΧΡΗΜΑΤΩΝ</b>	<b>1.456.694,09</b>	<b>44.379,04</b>	<b>1.412.315,05</b>	<b>97,0%</b>
	Εισπράξεις υπέρ του δημοσίου και τρίτων	1.334.694,09	5.076,09	1.329.618,00	99,6%
	Επιστροφές χρημάτων	122.000,00	39.302,95	82.697,05	67,8%
	<b>ΧΡΗΜΑΤΙΚΟ ΥΠΟΛΟΙΠΟ</b>	<b>1.609.780,53</b>	<b>1.240.774,84</b>	<b>369.005,69</b>	<b>22,9%</b>
	Χρηματικό υπόλοιπο προηγούμενης χρήσης	1.609.780,53	1.240.774,84	369.005,69	22,9%
	<b>ΣΥΝΟΛΟ</b>	<b>45.673.922,29</b>	<b>15.398.014,72</b>	<b>30.275.907,57</b>	<b>66,3%</b>

ΗΓΗ: Ίδια επεξεργασία στοιχείων του Επιχειρησιακού Προγράμματος

Πίνακας 4

Προϋπολογισμός - απολογισμός εξόδων 2008 Δήμος Ταύρου

ΚΑ	ΠΕΡΙΓΡΑΦΗ ΕΞΟΔΟΥ	ΠΡΟΥΠΟΛ/ΣΜΟΣ	ΑΠΟΛΟΓΙΣΜΟΣ ΕΝΤΑΛΛΟΝΤΑ	ΑΠΟΚΛΙΣΗ	% ΑΠΟΚΛΙΣ ΗΣ
<b>6</b>	<b>ΕΞΟΔΑ ΧΡΗΣΗΣ</b>	<b>14.609.791,89</b>	<b>7.426.330,68</b>	<b>7.183.461,21</b>	<b>49,2%</b>
60	Αμοιβές και έξοδα προσωπικού	6.715.511,44	4.489.373,81	2.226.137,63	33,1%
61	Αμοιβές αιρετών και τρίτων	789.913,25	171.746,06	618.167,19	78,3%
62	Παροχές τρίτων	1.134.300,00	100.768,86	1.033.531,14	91,1%
63	Φόροι – τέλη	18.500,00	2.679,24	15.820,76	85,5%
64	Λοιπά Γενικά έξοδα	531.477,38	139.063,39	392.413,99	73,8%
65	Πληρωμές για την εξυπηρέτηση δημοσίας πίστωσης	711.105,52	319.621,18	391.484,34	55,1%
66	Δαπάνες προμήθειας αναλωσίμων	897.000,00	196.884,30	700.115,70	78,1%
67	Πληρωμές - Μεταβιβάσεις σε τρίτους	3.805.484,30	2.006.148,84	1.799.335,46	47,3%
68	Λοιπά Έξοδα	6.500,00	45,00	6.455,00	99,3%
<b>7</b>	<b>ΕΠΕΝΔΥΣΕΙΣ</b>	<b>13.854.790,45</b>	<b>297.451,66</b>	<b>13.557.338,79</b>	<b>97,9%</b>
71	Αγορές κτιρίων, τεχνικών έργων και προμήθειες παγίων	3.843.244,00	34.165,48	3.809.078,52	99,1%
73	Έργα	7.455.136,65	163.147,52	7.291.989,13	97,8%
74	Μελέτες, έρευνες, πειραματικές εργασίες και ειδικές δαπάνες	2.556.409,80	100.138,66	2.456.271,14	96,1%
75	Τίτλοι πάγιας επένδυσης (συμμετοχές σε επιχειρήσεις)	0,00	0,00	0,00	#ΔΙΑΙΡ/0!
<b>8</b>	<b>ΠΛΗΡΩΜΕΣ ΠΟΕ, ΑΠΟΔΟΣΕΙΣ ΚΑΙ ΠΡΟΒΛΕΨΕΙΣ</b>	<b>3.827.856,77</b>	<b>1.527.315,51</b>	<b>2.300.541,26</b>	<b>60,1%</b>
81	Πληρωμές υποχρεώσεων ΠΟΕ	2.895.047,50	1.503.635,70	1.391.411,80	48,1%
82	Αποδόσεις	775.960,89	23.679,81	752.281,08	96,9%
85	Προβλέψεις μη είσπραξης	156.848,38	0,00	156.848,38	100,0%
<b>9</b>	<b>ΑΠΟΘΕΜΑΤΙΚΟ</b>	<b>426.949,03</b>	<b>0,00</b>	<b>426.949,03</b>	<b>100,0%</b>
91	Αποθεματικό	426.949,03	0,00	426.949,03	100,0%
	<b>ΣΥΝΟΛΟ</b>	<b>32.719.388,14</b>	<b>9.251.097,85</b>	<b>23.468.290,29</b>	<b>71,7%</b>

ΗΓΗ: Ίδια επεξεργασία στοιχείων του Επιχειρησιακού Προγράμματος

Πίνακας 5

Προϋπολογισμός - απολογισμός εξόδων 2009 Δήμος Ταύρου

ΚΑ	ΠΕΡΙΓΡΑΦΗ ΕΞΟΔΟΥ	ΠΡΟΥΠΟΛ/ΣΜΟΣ	ΑΠΟΛΟΓΙΣΜΟΣ ΕΝΤΑΛΘΕΝΤΑ	ΑΠΟΚΛΙΣΗ	% ΑΠΟΚΛΙΣ ΗΣ
6	<b>ΕΞΟΔΑ ΧΡΗΣΗΣ</b>	14.801.073,78	10.011.982,85	4.789.090,93	32,4%
60	Αμοιβές και έξοδα προσωπικού	7.176.518,34	5.572.398,46	1.604.119,88	22,4%
61	Αμοιβές αιρετών και τρίτων	770.976,09	362.046,96	408.929,13	53,0%
62	Παροχές τρίτων	1.037.500,00	375.744,88	661.755,12	63,8%
63	Φόροι - τέλη	23.500,00	5.965,51	17.534,49	74,6%
64	Λοιπά Γενικά έξοδα	499.000,00	247.826,02	251.173,98	50,3%
65	Πληρωμές για την εξυπηρέτηση δημοσίας πίστωσης	761.788,93	410.563,86	351.225,07	46,1%
66	Δαπάνες προμήθειας αναλωσίμων	759.500,00	375.467,54	384.032,46	50,6%
67	Πληρωμές - Μεταβιβάσεις σε τρίτους	3.765.790,42	2.661.969,62	1.103.820,80	29,3%
68	Λοιπά Έξοδα	6.500,00	0,00	6.500,00	100,0%
7	<b>ΕΠΕΝΔΥΣΕΙΣ</b>	28.432.513,65	806.918,48	27.625.595,17	97,2%
71	Αγορές κτιρίων, τεχνικών έργων και προμήθειες παγίων	5.135.043,00	256.647,93	4.878.395,07	95,0%
73	Έργα	20.027.470,65	260.416,48	19.767.054,17	98,7%
74	Μελέτες, έρευνες, πειραματικές εργασίες και ειδικές δαπάνες	3.270.000,00	289.854,07	2.980.145,93	91,1%
75	Τίτλοι πάγιας επένδυσης (συμμετοχές σε επιχειρήσεις)	0,00	0,00	0,00	0,0%
8	<b>ΠΛΗΡΩΜΕΣ ΠΟΕ, ΑΠΟΔΟΣΕΙΣ ΚΑΙ ΠΡΟΒΛΕΨΕΙΣ</b>	1.976.510,08	1.515.462,55	461.047,53	23,3%
81	Πληρωμές υποχρεώσεων ΠΟΕ	1.094.351,14	1459149,31	-364798,17	-33,3%
82	Αποδόσεις	722.158,94	56313,24	665845,7	92,2%
85	Προβλέψεις μη είσπραξης	160.000,00	0	160000	100,0%
9	<b>ΑΠΟΘΕΜΑΤΙΚΟ</b>	463.824,78	0,00	463.824,78	100,0%
91	Αποθεματικό	463.824,78	0	463824,78	100,0%
	<b>ΣΥΝΟΛΟ</b>	<b>45.673.922,29</b>	<b>12.334.363,88</b>	<b>33.339.558,41</b>	<b>73,0%</b>

ΠΗΓΗ: Ίδια επεξεργασία στοιχείων του Επιχειρησιακού Προγράμματος



Πίνακας 6

Προϋπολογισμός εσόδων 2010 Δήμος Ταύρου

ΚΑ	ΠΕΡΙΓΡΑΦΗ ΕΣΟΔΟΥ	ΠΟΣΟ	% ΔΙΑΦΟΡΑ 2009 - 2010
0	<b>ΤΑΚΤΙΚΑ ΕΣΟΔΑ</b>	<b>14.027.817,04</b>	<b>9,4%</b>
01	Πρόσοδοι από ακίνητη περιουσία	380.000,00	0,0%
02	Εσοδα από κινητή περιουσία	91.000,00	0,0%
03	Εσοδα από ανταποδοτικά τέλη και δικαιώματα	5.015.217,04	4,5%
04	Εσοδα από λοιπά τέλη, δικαιώματα και παροχή υπηρεσιών	980.000,00	-19,7%
05	Φόροι και εισφορές	3.050.600,00	11,5%
06	Εσοδα από επιχορηγήσεις για λειτουργικές ανάγκες	4.317.000,00	26,4%
07	Λοιπά τακτικά έσοδα	194.000,00	6,0%
1	<b>ΕΚΤΑΚΤΑ ΕΣΟΔΑ</b>	<b>14.743.000,00</b>	<b>-41,0%</b>
11	Έσοδα από εκποίηση κινητής και ακίνητης περιουσίας	514.000,00	24,2%
12	Έκτακτες επιχορηγήσεις για κάλυψη λειτουργικών δαπανών	1.257.000,00	0,9%
13	Επιχορηγήσεις για επενδυτικές δαπάνες	9.211.500,00	-53,2%
14	Δωρεές - κληρονομίες - κληροδοσίες	450.000,00	0,0%
15	Προσαυξήσεις - πρόστιμα - παράβολα	1.083.500,00	12,4%
16	Λοιπά έκτακτα έσοδα	2.227.000,00	0,0%
2	<b>ΕΣΟΔΑ ΠΟΕ ΠΟΥ ΒΕΒΑΙΩΝΟΝΤΑΙ ΓΙΑ ΠΡΩΤΗ ΦΟΡΑ</b>	<b>2.754.000,00</b>	<b>-10,1%</b>
21	Έσοδα ΠΟΕ τακτικά	1.980.000,00	-9,6%
22	Έσοδα ΠΟΕ έκτακτα	774.000,00	-11,4%
3	<b>ΕΙΣΠΡΑΞΕΙΣ ΑΠΟ ΔΑΝΕΙΑ ΚΑΙ ΑΠΑΙΤΗΣΕΙΣ ΑΠΟ ΠΟΕ</b>	<b>2.002.312,34</b>	<b>15,2%</b>
31	Εισπράξεις από δάνεια	1.654.810,60	20,3%
32	Εισπρακτέα υπόλοιπα από βεβαιωθέντα έσοδα κατά τα παρελθόντα έτη	347.501,74	-4,2%
4	<b>ΕΙΣΠΡΑΞΕΙΣ ΥΠΕΡ ΤΟΥ ΔΗΜΟΣΙΟΥ ΚΑΙ ΤΡΙΤΩΝ ΚΑΙ ΕΠΙΣΤΡΟΦΕΣ ΧΡΗΜΑΤΩΝ</b>	<b>1.509.678,68</b>	<b>3,6%</b>
41	Εισπράξεις υπέρ του δημοσίου και τρίτων	1.387.678,68	4,0%
42	Επιστροφές χρημάτων	122.000,00	0,0%
5	<b>ΧΡΗΜΑΤΙΚΟ ΥΠΟΛΟΙΠΟ</b>	<b>2.276.316,98</b>	<b>41,4%</b>
51	Χρηματικό υπόλοιπο προηγούμενης χρήσης	2.276.316,98	41,4%
	<b>ΣΥΝΟΛΟ</b>	<b>37.313.125,04</b>	<b>-18,3%</b>

ΗΓΗ: Ίδια επεξεργασία στοιχείων του Επιχειρησιακού Προγράμματος

## Πίνακας 7

### Προϋπολογισμός εξόδων 2010 Δήμος Τάυρου

ΚΑ	ΠΕΡΙΓΡΑΦΗ ΕΞΟΔΟΥ	ΠΟΣΟ	% ΔΙΑΦΟΡΑ 2009 - 2010
6	<b>ΕΞΟΔΑ ΧΡΗΣΗΣ</b>	<b>15.702.782,15</b>	<b>6,1%</b>
60	Αμοιβές και έξοδα προσωπικού	8.258.412,90	15,1%
61	Αμοιβές αιρετών και τρίτων	802.623,11	4,1%
62	Παροχές τρίτων	1.039.500,00	0,2%
63	Φόροι – τέλη	23.500,00	0,0%
64	Λοιπά Γενικά έξοδα	509.000,00	2,0%
65	Πληρωμές για την εξυπηρέτηση δημοσίας πίστωσης	607.472,79	-20,3%
66	Δαπάνες προμήθειας αναλωσίμων	771.000,00	1,5%
67	Πληρωμές - Μεταβιβάσεις σε τρίτους	3.684.773,35	-2,2%
68	Λοιπά Έξοδα	6.500,00	0,0%
7	<b>ΕΠΕΝΔΥΣΕΙΣ</b>	<b>18.440.427,65</b>	<b>-35,1%</b>
71	Αγορές κτιρίων, τεχνικών έργων και προμήθειες παγίων	4.500.043,00	-12,4%
73	Έργα	11.490.383,65	-42,6%
74	Μελέτες, έρευνες, πειραματικές εργασίες και ειδικές δαπάνες	2.450.001,00	-25,1%
75	Τίτλοι πάγιας επένδυσης (συμμετοχές σε επιχειρήσεις)	0,00	#ΔΙΑΙΡ/0!
8	<b>ΠΛΗΡΩΜΕΣ ΠΟΕ, ΑΠΟΔΟΣΕΙΣ ΚΑΙ ΠΡΟΒΛΕΨΕΙΣ</b>	<b>2.552.502,95</b>	<b>29,1%</b>
81	Πληρωμές υποχρεώσεων ΠΟΕ	1.611.344,01	47,2%
82	Αποδόσεις	781.158,94	8,2%
85	Προβλέψεις μη είσπραξης	160.000,00	0,0%
9	<b>ΑΠΟΘΕΜΑΤΙΚΟ</b>	<b>617.412,29</b>	<b>33,1%</b>
91	Αποθεματικό	617.412,29	33,1%
	<b>ΣΥΝΟΛΟ</b>	<b>37.313.125,04</b>	<b>-18,3%</b>

ΗΓΗ: Ίδια επεξεργασία στοιχείων του Επιχειρησιακού Προγράμματος

### Σχόλια επί των προϋπολογισμών – απολογισμών

Κάνοντας μια επισκόπηση στους παραπάνω πίνακες με τα προϋπολογιστικά και απολογιστικά στοιχεία του Δήμου για τα έτη 2008-2010 μπορούν να εξαχθούν ορισμένα σημαντικά συμπεράσματα:



## Πίνακες Εσόδων 2008-2009

Οι αποκλίσεις των προϋπολογιστικών και απολογιστικών στοιχείων των εσόδων είναι σημαντικές για το έτος 2009 (66,3%) και μόλις το 1/3 των αναμενόμενων εσόδων συγκεντρώθηκε. Συνεπώς αρκετές δράσεις που υπήρχαν στο επιχειρησιακό σχέδιο του Δήμου δεν ήταν εφικτό να υλοποιηθούν.

### Τακτικά έσοδα

Τα τακτικά έσοδα προέρχονται κυρίως από δύο πηγές τα «έσοδα από ανταποδοτικά τέλη και δικαιώματα» και τις «Επιχορηγήσεις για λειτουργικές δαπάνες».

Τα βεβαιωθέντα τακτικά έσοδα έφτασαν το 2008 στο 50,2 % των προϋπολογισθέντων, ενώ το 2009 έφτασαν στο 77% των προϋπολογισθέντων παρουσιάζοντας και σημαντική αύξηση σε σχέση με την προηγούμενη χρονιά. Η αύξηση στα τακτικά έσοδα το 2009 οφείλεται στην αύξηση των εσόδων στην κατηγορία «έσοδα από ανταποδοτικά τέλη και δικαιώματα» αλλά κυρίως στην αύξηση των βεβαιωθέντων εσόδων που προέρχονται από «Επιχορηγήσεις για λειτουργικές δαπάνες», όπου αυξήθηκαν περισσότερο από 50% σε σχέση με την προηγούμενη χρονιά (από 2.788.683, 82 € σε 4.211.893,68 €).

### Έκτακτα έσοδα

- Στα έκτακτα έσοδα των ετών 2008 και 2009 εντοπίζεται η μεγαλύτερη απόκλιση μεταξύ προϋπολογισθέντων και απολογιστικών στοιχείων ύψους 90,7% για το 2008 και 89,1% το 2009.
- Το 2008 οι αποκλίσεις στα έκτακτα έσοδα είναι πάνω από 70% σε όλες τις επιμέρους κατηγορίες με μεγαλύτερη απόκλιση στην κατηγορία 13 «Επιχορηγήσεις για επενδυτικές δαπάνες» όπου υπάρχει απόκλιση 5.802.355,68 € δηλαδή 88,9%.
- Το 2009 η κατηγορία εσόδων με Κ.Α. 11 «έσοδα από εικποίηση κινητής και ακίνητης περιουσίας» είναι η μόνη που έχει απολογιστικά στοιχεία μεγαλύτερα

από τα προυπολογιζόμενα, γεγονός που δείχνει ότι εκποιήθηκαν ακίνητα σε μεγαλύτερη τιμή από ότι είχε προβλεφθεί.

- Οι γενικές κατηγορίες εσόδων με ΚΑ 2 « Έσοδα ΠΟΕ που βεβαιώνονται για πρώτη φορά », ΚΑ 3 «Εισπράξεις από Δάνεια και απαιτήσεις από ΠΟΕ» και ΚΑ 4 «Εισπράξεις υπέρ Δημοσίου και τρίτων και επιστροφές χρημάτων» έχουν μικρότερη συμμετοχή στα συνολικά έσοδα του Δήμου, ωστόσο και στις κατηγορίες αυτές οι ποσοστιαίες αποκλίσεις προϋπολογισθέντων και απολογιστικών στοιχείων είναι σημαντικές.

### **Γενική Επισκόπηση**

Να σημειωθεί ότι παρόλο που τα απολογιστικά στοιχεία των εσόδων του 2008 ήταν σε όλες τις κατηγορίες πολύ μικρότερα από τα προβλεπόμενα, είναι παράδοξο ότι ο προϋπολογισμός των εσόδων για το 2009 είναι κατά πολύ αυξημένος. Πιο συγκεκριμένα ο προϋπολογισμός εσόδων το 2008 ήταν 32.719.388,14, ο απολογισμός εσόδων το 2008 ήταν 11.282.013,68 και ο προϋπολογισμός των εσόδων για το 2009 ήταν 45.673.922,29

Η παραπάνω απόκλιση εντοπίζεται, ειδικά στην κατηγορία 13 «Επιχορηγήσεις για επενδυτικές δαπάνες» το 2009 ο προϋπολογισμός εσόδων ήταν 19.676.000,00 € ενώ το 2008 ο προϋπολογισμός εσόδων στην ίδια κατηγορία ήταν 6.529.000,00€ (Ο απολογισμός εσόδων στην κατηγορία 13 «Επιχορηγήσεις για επενδυτικές δαπάνες» ήταν μόλις 726.644,32 το 2008 και 1.168.351,00€ το 2009)

### **Πίνακες Εξόδων 2008-2009**

Οι αποκλίσεις των προϋπολογιστικών και απολογιστικών στοιχείων των εξόδων είναι σημαντικές για τα έτη 2008 (71,7%) και 2009 (73,0 %).

### Έξοδα χρήσης 2008-2009

- Τα προϋπολογιστικά και απολογιστικά στοιχεία στην κατηγορία έξοδα χρήσης παρουσιάζουν απόκλιση 49,2% το 2008 και 32,4% το 2009. Η απόκλιση είναι μεγάλη αλλά μικρότερη από την αντίστοιχη συνολική απόκλιση προϋπολογισμού-απολογισμού
- Το 2009 ενώ τα προϋπολογισθέντα έξοδα χρήσης παραμένουν σχεδόν σταθερά τα βεβαιωθέντα έξοδα χρήσης αυξάνονται από 7.426.330,68 σε 10.011.982,85
- Το μεγαλύτερο μερίδιο των εξόδων το 2008 και το 2009 στα έξοδα χρήσης έχει η κατηγορία εξόδων με ΚΑ 60 «Αμοιβές και έξοδα προσωπικού» όπου αποτελεί περισσότερο από το 50% των συνολικών εξόδων χρήσης.

### Επενδύσεις 2008-2009

Εντυπωσιακή απόκλιση (τόσο ποσοστιαία όσο και σε απόλυτες τιμές ) εντοπίζεται και για το 2008 και για το 2009 στην κατηγορία «Επενδύσεις» όπου υπάρχει απόκλιση στα προϋπολογιστικά και απολογιστικά στοιχεία της κατηγορίας 13.557.338,79€ και 27.625.528,17 € αντίστοιχα.

Μέσα στην κατηγορία εξόδων επενδύσεις ο λογαριασμός με ΚΑ 73 «Έργα» είναι αυτός που παρουσιάζεται η πιο σημαντική απόκλιση και μάλιστα οι προβλέψεις εξόδων με τα βεβαιωθέντα έξοδα δεν έχουν καμία επαφή μεταξύ τους καθώς ενώ το 2008 είχαν προϋπολογιστεί 7.455.136,65€, τα βεβαιωθέντα έξοδα ήταν 163.147,52 € και επίσης το 2009 είχαν προϋπολογιστεί 20.027.470,65€ και βεβαιώθηκαν ως έξοδα μόλις 260.416,48 €

Τα προϋπολογισμένα ποσά στο λογαριασμό εξόδων με ΚΑ 8 «Πληρωμές ΠΟΕ, Αποδόσεις και Προβλέψεις» αποτελούν μικρό ποσοστό σε σχέση με τον συνολικό προϋπολογισμό εξόδων. Ωστόσο και σε αυτή την κατηγορία εξόδων εντοπίζονται αποκλίσεις για τα έτη 2008 και 2009 60,1% και 23,3% αντίστοιχα

### **Προϋπολογισμός εσόδων 2010**

- Ο προϋπολογισμός εσόδων το 2010 είναι μειωμένος κατά 18,3% σε σχέση με τον προϋπολογισμό του 2009.
- Η μεγαλύτερη μείωση εντοπίζεται στα έκτακτα έσοδα όπου υπάρχει μείωση 41% και πιο συγκεκριμένα στην κατηγορία 13 «Επιχορηγήσεις για επενδυτικές δαπάνες» όπου υπάρχει μείωση περισσότερο από 10.000.000,00.€. Η μείωση αυτή ενδεχομένως βασίζεται στα απολογιστικά στοιχεία του 2009 για την συγκεκριμένη κατηγορία.
  - Τα τακτικά έσοδα παρουσιάζουν αύξηση 9,4% με την μεγαλύτερη αύξηση να εντοπίζεται στην κατηγορία εσόδων με ΚΑ 6 «Έσοδα από επιχορηγήσεις για λειτουργικές δαπάνες» με ποσοστό αύξησης 26,4%. Η αύξηση αυτή είναι λογική αν ληφθούν υπόψη τα απολογιστικά στοιχεία για τα έσοδα στην συγκεκριμένη κατηγορία το 2009.

### **Προϋπολογισμός εξόδων 2010**

- Ο προϋπολογισμός εξόδων το 2010 είναι μειωμένος κατά 18,3% σε σχέση με τον προϋπολογισμό του 2009.
- Η μεγαλύτερη μείωση εντοπίζεται στις επενδύσεις όπου υπάρχει μείωση 35,1% και πιο συγκεκριμένα στην κατηγορία 73 «Έργα» όπου υπάρχει μείωση περισσότερο από 42,6%. Η μείωση αυτή ενδεχομένως βασίζεται στα απολογιστικά στοιχεία του 2009 για την συγκεκριμένη κατηγορία.
- Τα έξοδα χρήσης είναι ελαφρώς αυξημένα κατά 6,1% και η αύξηση εντοπίζεται κυρίως στην κατηγορία Αμοιβές και έξοδα Προσωπικού, που υποδεικνύει πιθανή πρόσληψη προσωπικού.

Γενικότερα το 2010 ο προϋπολογισμός εσόδων και εξόδων φαίνεται αρκετά μειωμένος. Φαίνεται να έχει βασιστεί σε πολύ μεγαλύτερο βαθμό (σε σχέση με την προηγούμενη χρονιά) στα απολογιστικά στοιχεία του 2009, στα οποία οι μεγάλες αποκλίσεις που υπήρχαν το 2009 και 2008 έχουν «διορθωθεί» ως ένα μικρό βαθμό, με αποτέλεσμα οι τεράστιες διαφορές να παραμένουν.

## Γενικά Συμπεράσματα

- Καθώς εντοπίζονται σημαντικές αποκλίσεις στα βεβαιωθέντα έσοδα των ετών 2008 και 2009 είναι λογικό ότι θα υπάρχουν σημαντικές αποκλίσεις και στα ενταλθέντα έξοδα των αντίστοιχων ετών, αφού δεν υπήρχαν οι διαθέσιμοι πόροι.
- Η μεγαλύτερη απόκλιση των εσόδων είναι στην κατηγορία έκτακτα έσοδα και πιο συγκεκριμένα στις «επιχορηγήσεις για επενδυτικές δαπάνες» γεγονός που αποδεικνύει ότι υπάρχει σημαντική αδυναμία του Δήμου να επικαρπωθεί χρηματοδοτήσεις τέτοιου είδους
- Αντιστοίχως η σημαντικότερη απόκλιση των εξόδων είναι στην κατηγορία επενδύσεις και πιο συγκεκριμένα στα «Έργα», που οδηγεί στη διαπίστωση ότι τα έτη 2008 και 2009 ελάχιστα έργα πραγματοποιήθηκαν στο Δήμο.
- Ο προϋπολογισμός εσόδων/ εξόδων του 2010 είναι μειωμένος κατά 18,3% σε σχέση με τον προϋπολογισμό του 2009.

### **2.1.7 Προγραμματισμός των δράσεων του Δήμου**

#### Ο προγραμματισμός των δράσεων προϋποθέτει:

1. Την ιεράρχηση των δράσεων κατά σειρά προτεραιότητας (σημαντικότητας) και την πρόκριση για προγραμματισμό των δράσεων Α προτεραιότητας
2. Τη σύνταξη τεχνικών δελτίων για τις προκρινόμενες δράσεις, με στοιχεία για
  - το κόστος
  - την πηγή χρηματοδότησης
  - το χρονοδιάγραμμα υλοποίησης
  - τον φορέα υλοποίησης από πλευράς δήμου
  - την περιγραφή του φυσικού αντικειμένου
  - τη σκοπιμότητα

- τους ωφελούμενους
  - λοιπές πληροφορίες (νέο / συνεχιζόμενο έργο, κλπ.)
3. Το συνολικό κόστος (εκτιμώμενο) υλοποίησης των προκρινόμενων δράσεων ανά έτος
  4. Τα συνολικά εκτιμώμενα έσοδα ανά έτος ανά πηγή χρηματοδότησης
  5. Την αντιστοίχιση συνολικού κόστους δράσεων και συνολικών εσόδων ανά έτος
  6. Τη σύνταξη χρηματοδοτικών πινάκων (ανά κατηγορία δράσεων, κόστος και πηγή χρηματοδότησης)

Τέλος, ο πλήρης προγραμματισμός της δράσης του δήμου (όχι μόνο των επενδυτικών δράσεων αλλά και των διοικητικών του λειτουργιών) προϋποθέτει, σύμφωνα με το θεσμικό πλαίσιο, τη σύνταξη Ετήσιου Προγράμματος Δράσης (ΕΠΔ) για κάθε έτος εφαρμογής του ΕΠ. Το ΕΠΔ προσδιορίζει ανά διοικητική διαίρεση του δήμου (διευθύνσεις), όχι μόνο τα έσοδα και τις δαπάνες της διεύθυνσης αλλά και την περιγραφή και ποσοτικοποίηση των λειτουργιών της διεύθυνσης. Σκοπός της σύνταξης των ΕΠΔ για τους δήμους είναι η κωδικοποίηση και παρουσίαση των λειτουργιών τους με τέτοιο τρόπο που να καθιστά δυνατή την κοστολόγηση και αξιολόγηση των λειτουργιών της κάθε διεύθυνσης.



## **2.2 Επισκόπηση ΕΠ δήμου ως προς τις διαδικασίες προγραμματισμού**

### **1. Ιεράρχηση δράσεων –πρόκριση δράσεων Α προτεραιότητας**

Στο ΕΠ του Δήμου Ταύρου αναφέρονται οι τέσσερις βασικοί άξονες δράσεων χωρίς να επισημάνεται κάποια συγκεκριμένη ιεράρχηση των δράσεων. Ωστόσο κάνοντας μια επισκόπηση στην ανάλυση του Ε.Π. είναι εμφανές ότι οι δράσεις του Άξονα Α «Φυσικό & Ανθρωπογενές Περιβάλλον - Ποιότητα Ζωής» αποτελούν την πλειοψηφία των δράσεων και για αυτές έχουν προγραμματιστεί οι μεγαλύτερες επενδύσεις.

### **2. Σύνταξη τεχνικών δελτίων δράσεων Α προτεραιότητας**

Παρά το ότι δεν υπάρχει συγκεκριμένη ιεράρχηση έχουν συνταχτεί τεχνικά δελτία για όλες τις δράσεις του Δήμου.

### **3. Συνολικό κόστος υλοποίησης δράσεων ανά έτος**

Το κόστος υλοποίησης του ΕΠ ανά άξονα, μέτρο και δράση για τα δύο έτη απεικονίζεται σε αναλυτικούς πίνακες στο παράρτημα και αφορά τόσο επενδυτικές όσο και λειτουργικές δαπάνες.

Στον παρακάτω πίνακα συνοψίζεται το κόστος του ΕΠ ανά άξονα για τα έτη 2009-2010:

**Πίνακας 8**

**Κόστος του ΕΠ ανά άξονα για τα έτη 2009-2010:**

<b>ΑΞΟΝΕΣ:</b>	<b>2009</b>	<b>2009 %</b>	<b>2010</b>	<b>2010 %</b>	<b>ΣΥΝΟΛΑ</b>
<b>ΑΞΟΝΑΣ 1</b>	7.556.000,00	33,9%	14.675.000,00	66%	22.231.000,00
<b>ΑΞΟΝΑΣ 2</b>	431.500,00	58,6%	304.500,00	41,3%	736.000,00
<b>ΑΞΟΝΑΣ 3</b>	6.630.350,00	44,6%	8.214.500,00	55,3%	14.844.850,00
<b>ΑΞΟΝΑΣ 4</b>	5.447.649,50	60,3%	3.573.500,00	39,6%	9.021.149,50
<b>ΣΥΝΟΛΑ ΑΝΑ ΕΤΟΣ</b>	<b>20.065.499,50</b>	<b>42,8%</b>	<b>26.767.500,00</b>	<b>57,1%</b>	<b>46.832.999,50</b>

ΠΗΓΗ: Ίδια επεξεργασία στοιχείων του Επιχειρησιακού Προγράμματος.

Παρατηρούμε ότι τη μερίδα του λέοντος στην χρηματοδότηση έχουν οι δράσεις του Άξονα 1 «Φυσικό & Ανθρωπογενές Περιβάλλον - Ποιότητα Ζωής» που αποτελούν σχεδόν το 50% του συνολικού κόστους του ΕΠ για το άθροισμα των ετών 2009 και 2010.

Ακολουθούν οι χρηματοδοτήσεις στον Άξονα 3 «Κοινωνική Ανάπτυξη» και στον άξονα 4 «Εσωτερική Ανάπτυξη του Δήμου» ενώ οι δράσεις του άξονα 2

«Τοπική Οικονομία και Απασχόληση» αποτελούν μικρό-ελάχιστο ποσοστό του συνολικού Ε. Π.

#### **4. Εκτιμώμενα έσοδα ανά έτος ανά πηγή χρηματοδότησης**

Στον παρακάτω πίνακα αναφέρονται αναλυτικά οι πηγές χρηματοδότησης καθώς και τα εκτιμώμενα έσοδα ανά πηγή για τα έτη 2009 και 2010.

Τα εκτιμώμενα έσοδα που προέρχονται από το Δήμο δεν θα πρέπει να υποτεθεί ότι θα διατεθούν για την υλοποίηση του ΕΠ στο σύνολό τους καθώς θα πρέπει να καλυφθούν και οι λειτουργικές δαπάνες που πραγματοποιεί ο Δήμος μέσω της καθημερινής λειτουργίας και της άσκησης των αρμοδιοτήτων, ανεξάρτητα από την πορεία του Ε.Π. Τα συνολικά έσοδα του Δήμου από ιδίους πόρους είναι 7,2εκ περίπου.

Στον πίνακα των πηγών χρηματοδότησης είναι σαφές ότι υπάρχουν τέσσερις σημαντικές πηγές χρηματοδότησης 1) ο Δήμος, 2) το πρόγραμμα ΕΣΠΑ, 3) το πρόγραμμα ΘΗΣΕΑΣ και οι χρηματοδοτήσεις από τη 4) Νομαρχία που καλύπτουν το 94,7 % των εσόδων για τα έτη 2009 και 2010 συνολικά.

## Πίνακας 9

### Δαπάνες – πηγές χρηματοδότησης για τα έτη 2009-2010:

	Επιμερισμός ανά πηγή χρηματοδότησης	2009	2010	ΣΥΝΟΛΟ	% ΣΥΝΟΛΙΚΟΥ ΕΠ
1)	ΔΗΜΟΣ	8.978.749,50	4.475.250,00	13.453.999,50	28,73%
2)	Δ ΚΠΣ	7.500,00	5.000,00	12.500,00	0,03%
3)	ΧΟΡΗΓΟΙ	55.000,00	30.000,00	85.000,00	0,18%
4)	INTERREG	100.000,00	0	100.000,00	0,21%
5)	Γ.Γ.Ν.Γ	20.000,00	20.000,00	40.000,00	0,09%
6)	ΔΩΡΕΕΣ	20.000,00	20.000,00	40.000,00	0,09%
7)	ΕΠΙΧΕΙΡΗΜΑΤΙΕΣ	10.000,00	10.000,00	20.000,00	0,04%
8)	ΕΣΠΑ	5.570.000,00	15.680.000,00	21.250.000,00	45,37%
9)	ΠΡΑΣΙΝΗ ΠΟΛΗ	62.500,00	0	62.500,00	0,13%
10)	ΕΥΡΩΠΑΪΚΑ ΠΡΟΓΡΑΜΜΑΤΑ	136.000,00	0	136.000,00	0,29%
11)	ΘΗΣΕΑΣ	2.240.000,00	1.140.000,00	3.380.000,00	7,22%
12)	ΝΟΜΑΡΧΙΑ	2.250.000,00	4.033.500,00	6.283.500,00	13,42%
13)	ΟΚΑΝΑ	25.000,00	25.000,00	50.000,00	0,11%
14)	ΟΣΚ	188.000,00	33.500,00	221.500,00	0,47%
15)	ΠΕΠ	45.000,00	45.000,00	90.000,00	0,19%
16)	ΣΔΙΤ	70.000,00	1.200.000,00	1.270.000,00	2,71%
17)	ΥΠΟΥΡΓΕΙΟ ΑΠΑΣΧΟΛΗΣΗ	6.750,00	4.250,00	11.000,00	0,02%
18)	ΥΠΟΥΡΓΕΙΟ ΕΣΩΤΕΡΙΚΩΝ	10.000,00	10.000,00	20.000,00	0,04%
19)	ΨΗΦΙΑΚΗ ΣΥΓΚΛΙΣΗ	230.000,00	0	230.000,00	0,49%
20)	ΥΠΟΥΡΓΕΙΟ ΠΟΛΙΤΙΣΜΟΥ	27.500,00	28.500,00	56.000,00	0,12%
21)	ΠΟΛΙΤΙΚΗ ΠΡΟΣΤΑΣΙΑ	13.500,00	7.500,00	21.000,00	0,04%
	<b>ΣΥΝΟΛΙΚΟ ΚΟΣΤΟΣ Ε.Π.</b>	<b>20.065.499,50</b>	<b>26.767.500</b>	<b>46.832.999,50</b>	<b>100%</b>

ΠΗΓΗ: Ίδια επεξεργασία στοιχείων του Επιχειρησιακού Προγράμματος

Από τον πίνακα 10 φαίνεται ότι το χρηματικό ποσό του Δήμου, ως πηγή χρηματοδότησης, που θα συμμετέχει στη κάλυψη των δράσεων του Ε.Π. δεν καλύπτεται από τα αναμενόμενα έσοδα του, καθώς θα πρέπει να καλυφθούν τα τακτικά έξοδα του Δήμου.

## Πίνακας 10

### Χρηματοδότηση Ε.Π. από το Δήμο για τα έτη 2009-2010:

ΤΙΤΛΟΙ	2009	2010	ΣΥΝΟΛΟ
ΑΝΑΜΕΝΟΜΕΝΑ ΕΣΟΔΑ ΔΗΜΟΥ (Σελ 49 ΕΠ του Δήμου)	15.468.599,99	16.512.636,63	31.981.236,62
ΤΑΚΤΙΚΑ ΕΞΟΔΑ ΔΗΜΟΥ (Αναφέρεται σε έξοδα και το νομόμερο προέρχεται από τη σελίδα 47 Ε.Π. του Δήμου)	11.963.541,53	12.398.473,10	24.362.014,63
ΧΡΗΜΑΤΟΔΟΤΗΣΗ ΕΠ ΑΠΟ ΔΗΜΟ	8.978.749,50	4.475.250,00	13.453.999,50
ΠΟΣΟ ΤΟΥ Ε.Π. ΠΟΥ ΔΕΝ ΚΑΛΥΠΤΕΤΑΙ ΑΠΟ ΤΟ ΔΗΜΟ	-5.473.691,04	-361.086,47	-5.834.777,51

ΠΗΓΗ: Ίδια επεξεργασία στοιχείων του Επιχειρησιακού Προγράμματος

Το πρόγραμμα ΕΣΠΑ ως πηγή χρηματοδότησης προβλέπεται να αποτελέσει καίρια πηγή εσόδων για το Ε.Π. ιδίως το 2010 καθώς όπως παρουσιάζεται στον παρακάτω πίνακα τα ποσοστά χρηματοδότησης από ΕΣΠΑ είναι 27,76% και 58,58% αντίστοιχα.

## Πίνακας 11

### Χρηματοδότηση Ε.Π. από το ΕΣΠΑ για τα έτη 2009-2010

ΤΙΤΛΟΙ	2009	2010
ΕΣΠΑ	5.570.000,00	15.680.000,00
ΣΥΝ.ΚΟΣΤΟΣ ΕΠ	20.065.499,50	26.767.500,00
% ΧΡΗΜΑΤΟΔΟΤΗΣΗ ΕΠ ΑΠΟ ΕΣΠΑ	27,76%	58,58%

ΠΗΓΗ: Ίδια επεξεργασία στοιχείων του Επιχειρησιακού Προγράμματος

Οι χρηματοδοτήσεις που προέρχονται από τη Νομαρχία αποτελούν την τρίτη σημαντικότερη προβλεπόμενη πηγή εσόδων, ενώ σημαντική είναι και η χρηματοδότηση για τις δράσεις που έχουν ενταχθεί στο πρόγραμμα «Θησείας». Συνεπώς η κρατική χρηματοδότηση είναι επιτακτική για την βιωσιμότητα του Ε.Π.



## 5. Αντιστοίχιση κόστους δράσεων και εσόδων ανά έτος

Στον πίνακα 12 παρουσιάζεται το προϋπολογιζόμενο κόστος των συνολικών δράσεων καθώς και η χρηματοδότηση του Ε.Π.

Πίνακας 12

Πίνακας συνολικού Κόστους και συν. Χρηματοδότησης Ε.Π. για τα έτη 2009-2010

ΤΙΤΛΟΙ	2009	2010	ΣΥΝΟΛΟ	% ΑΠΟΚΛΙΣΗ
ΣΥΝ. ΚΟΣΤΟΣ Ε.Π. (ΑΘΡΟΙΣΜΑ 4 ΑΞΟΝΩΝ ΔΡΑΣΗΣ)	20.065.499,50	26.767.500,00	46.832.999,50	33,40%
ΣΥΝ. ΧΡΗΜΑΤΟΔΟΤΗΣΗ Ε.Π. (ΑΘΡΟΙΣΜΑ 21 ΠΗΓΩΝ ΧΡΗΜΑΤΟΔΟΤΗΣΗΣ)	20.065.499,50	26.767.500,00	46.832.999,50	33,40%

ΠΗΓΗ: Ίδια επεξεργασία στοιχείων του Επιχειρησιακού Προγράμματος

Στον παραπάνω πίνακα παρατηρούμε ότι το συνολικό κόστος των 4 δράσεων είναι ισοσκελισμένο με τα έσοδα που προέρχονται από τις 21 πηγές χρηματοδότησης.

Το έτος 2010 ο προϋπολογισμός του Ε.Π. είναι αυξημένος κατά 33,4% σε σχέση με το 2009.

## 6. Χρηματοδοτικοί πίνακες

Στο επιχειρησιακό πρόγραμμα του Δήμου υπάρχουν αναλυτικοί πίνακες που δείχνουν τη πηγή χρηματοδότησης ανά άξονα και ανά μέτρο, τα ποσά χρηματοδότησης και την πηγή χρηματοδότησης τους.

Οι πίνακες αυτοί παρουσιάζονται στο παράρτημα της παρούσας εργασίας.

## **Μέρος Γ: « Εφαρμογή του επιχειρησιακού προγράμματος και αξιολόγηση του»**

Για το έτος 2009 για το οποίο υπάρχουν πλήρη στοιχεία για τις δράσεις του Ε.Π. καθώς και απολογιστικά στοιχεία από τη λειτουργία του Δήμου μπορεί να γίνει μια διερεύνηση ώστε να αξιολογηθεί η εφαρμογή του Ε.Π.

Για τη διερεύνηση αυτή αρχικά συγκρίνουμε τον απολογισμό του τεχνικού προγράμματος του 2009 με τις δράσεις που προβλέπονται στο ΕΠ για το ίδιο έτος. Ωστόσο καθώς το Ε.Π. έχει ως σημαντικό στόχο του και την υλοποίηση δράσεων με πολιτιστικό, κοινωνικό και πνευματικό περιεχόμενο είναι λογικό ότι για να συγκρίνουμε τις δράσεις στο τεχνικό πρόγραμμα του 2009 με τις δράσεις που προβλέπονται στο ΕΠ θα πρέπει να λάβουμε υπόψη αυτές που έχουν «τεχνικό» χαρακτήρα και τις προμήθειες και μελέτες που χρειάζονται για την υλοποίησή τους.

Για τη σύγκριση μας είχαμε ως αφετηρία το Ε.Π. για το έτος 2009 του Δήμου Ταύρου και κάνοντας συσχέτιση με τα έργα που εντάχθηκαν στο τεχνικό πρόγραμμα των αντίστοιχων ετών, συμπεραίνουμε τα ακόλουθα :

- Η πλειοψηφία των δράσεων που αναφέρονται στον άξονα 1 «Φυσικό & Ανθρωπογενές Περιβάλλον - Ποιότητα Ζωής» (που αποτελούν σχεδόν το 50% του συνολικού κόστους του ΕΠ για το άθροισμα των ετών 2009 και 2010) εντάσσονται στο Τεχνικό Πρόγραμμα του Δήμου για τα έτη 2009 και 2010
- Οι δράσεις που ταυτίζονται στο Ε.Π και στο Τεχνικό Πρόγραμμα αφορούν κυρίως έργα που εντάσσονται στους τομείς οδοποιίας, Κτιριακών και Πρασίνου.
- Στο Επιχειρησιακό Πρόγραμμα υπάρχουν δράσεις οι οποίες υλοποιούνται μέσω του τεχνικού προγράμματος με περισσότερα από ένα έργα και είναι δύσκολη η αντιστοίχιση του κόστους που προβλέπει το ΕΠ με το κόστος που πιστώνεται στο Τεχνικό πρόγραμμα. Το Τεχνικό πρόγραμμα συγκεκριμενοποιεί τις «ευρύτερες» δράσεις του ΕΠ.
- Τα έργα του ΕΠ που αφορούν τους άξονες 3 «Κοινωνική Ανάπτυξη» κα άξονα 4 «Εσωτερική Ανάπτυξη του Δήμου» ενώ οι δράσεις του άξονα 2 «Τοπική Οικονομία και Απασχόληση» αποτελεί πολύ μικρό μέρος του κόστους του Ε.Π. και υλοποιούνται μέσα από τεχνικό πρόγραμμα με την εκπόνηση μελετών και προμηθειών.

## **ΚΕΦΑΛΑΙΟ 3.1 : ΣΥΓΚΡΙΣΕΙΣ**

### **3.1.1 Σύγκριση τεχνικού προγράμματος και Επιχειρησιακού προγράμματος για το 2009**

Για τη διερεύνηση της σχέσης μεταξύ του τεχνικού προγράμματος και του Επιχειρησιακού προγράμματος του 2009 θα πρέπει να γίνει σύγκριση του κόστους υλοποίησης του τεχνικού προγράμματος του 2009 με το κόστος που προβλέπεται στο ΕΠ. Με δεδομένο ότι για το τεχνικό πρόγραμμα του 2009 έχουμε και προϋπολογιστικά και απολογιστικά δεδομένα, θα πρέπει να συγκρίνουμε :

- Προϋπολογισμό Τεχνικού Προγράμματος με προϋπολογισμό ΕΠ
- Απολογισμό Τεχνικού Προγράμματος με προϋπολογισμό ΕΠ

### **3.1.2 Σύγκριση Προϋπολογισμού Τεχνικού Προγράμματος με προϋπολογισμό ΕΠ**

Οι δράσεις που θα δούμε παρακάτω αφορούν κυρίως σημαντικά έργα που είχαν προβλεφθεί στο ΕΠ του 2009, εντάσσονται κατά πλειοψηφία στον Άξονα 1 και απαιτούν για την υλοποίησή τους δαπάνη πάνω από 50.000,00 €. Οι παρακάτω δράσεις του ΕΠ, υλοποιούνται μέσω του Τεχνικού προγράμματος και εντάσσονται στον προϋπολογισμό του Δήμου στην κατηγορία εξόδων με ΚΑ 7 «Επενδύσεις» και η πλειοψηφία τους στην κατηγορία εξόδων με ΚΑ 73 «Έργα».

Να σημειωθεί ότι στο Ε.Π. αναφέρονται δράσεις με γενικότερους στόχους που δεν μπορούν να αντιστοιχηθούν με αυτές του τεχνικού προγράμματος ή αντιστοιχούν σε περισσότερες πιστώσεις στο τεχνικό πρόγραμμα. Για παράδειγμα η δράση «Επισκευή και συντήρηση κτιρίων» που αναφέρεται στο Ε.Π. του Δήμου, ενδεχομένως αντιστοιχεί σε συντήρηση διαφόρων ειδών κτιρίων του Δήμου (σχολεία, Δημαρχείο κ.λ.π)

Στο παρακάτω πίνακα παρατηρούμε ότι υπάρχουν σημαντικές αποκλίσεις μεταξύ του προϋπολογισμού του ΕΠ και του προϋπολογισμού του Τεχνικού προγράμματος.

Στην πλειοψηφία των έργων τα ποσά που έχουν πιστωθεί στο Τεχνικό

πρόγραμμα ξεπερνούν κατά πολύ τα ποσά που έχουν προϋπολογιστεί στο Επιχειρησιακό Πρόγραμμα. Το γεγονός αυτό δείχνει την τάση και προνοητικά του Δήμου για την ύπαρξη πιστώσεων στον προϋπολογισμό για την εκτέλεση των σημαντικών έργων, σε περίπτωση ύπαρξης χρηματοδοτήσεων (εσόδων), από το 2009, παρόλο που βάση του επιχειρησιακού προγράμματος υπάρχει σχεδιασμός για σταδιακή υλοποίηση των έργων και συνεπώς σταδιακή χρηματοδότηση τους τα έτη 2009 και 2010.

Η μεγαλύτερη απόκλιση εντοπίζεται στα έργα οδοποιίας όπου απαιτούν και τη μεγαλύτερη δαπάνη για την υλοποίησή τους. Πιο συγκεκριμένα, μελετώντας τα προϋπολογιστικά στοιχεία για τα μεγάλα έργα «Κατασκευή δικτύου πεζοδρομίων περιοχής Εσταυρωμένου προς νέο Σταθμό Προαστιακού Σιδηρόδρομου», «Ανάπλαση περιοχής Συγγρού», «Κατασκευή οδών και πεζοδρομίων περιοχής Τεώ», «Κατασκευή οδών και πεζοδρομίων Μαραθώνος - Κλειούς- Νοταρά κλπ» και «Ανάπλαση Περιοχής 72 (Β Φάση )» παρατηρούμε ότι ενώ προβλέπονται στο Τεχνικό Πρόγραμμα του 2009 δεν έχει προϋπολογιστεί κάποιο ποσό στο Ε.Π. του 2009, αντίθετα η δαπάνη τους επιβαρύνει τον προϋπολογισμό του ΕΠ του 2010. Ωστόσο στο Τεχνικό Πρόγραμμα του 2009 υπάρχει προϋπολογισμός δαπάνης για τα συγκεκριμένα έργα.

### **3.1.3 Σύγκριση Απολογισμού Τεχνικού Προγράμματος με προϋπολογισμό ΕΠ**

Στον παρακάτω πίνακα παρουσιάζονται τα προϋπολογιστικά δεδομένα του Ε.Π. του 2009 και τα απολογιστικά στοιχεία του τεχνικού προγράμματος του 2009 (σύμφωνα με τον τελικό απολογισμό εξόδων του 2009)

Πίνακας 13

Πίνακας σύγκρισης προϋπολογισμού Ε.Π και Απολογισμού Τεχνικού  
Προγράμματος για το 2009

Κ.Α	ΚΩΔ. ΔΡΑΣΗΣ ΕΠ	ΤΙΤΛΟΣ/ΠΕΡΙΓΡΑΦΗ ΕΡΓΟΥ	2009 ΠΡΟΥΠ/ΣΜΟΣ Ε.Π.	2009 ΠΡΟΥΠ/ΣΜΟΣ ΠΙΣΤΩΣΗΣ ΤΠ	ΑΠΟΛΟΓΙΣΜΟΣ 2009	ΑΠΟΚΛΙΣΗ ΠΡΟΥΠ. ΕΠ-ΠΡΟΥΠ. Τ.Π	ΑΠΟΚΛΙΣΗ ΠΡΟΥΠ. ΕΠ-ΑΠΟΛΟΓΙΣΜΟΥ ΤΕΧΝΙΚΟΥ ΠΡΟΓΡΑΜΜΑΤΟΣ
6262.00 02	1.5.1.1	Συντήρηση και επέκταση φωτισμού οδών - πλατειών - παιδικών χαρών - και κήπων	50.000,00	50.000,00	119,00	0,00	-49.881,00
30- 7333.00 4	1.3.2.2	Υλοποίηση νέας κυκλοφοριακής μελέτης Ταύρου - Σήμανση οδών	50.000,00	50.000,00	0,00	0,00	-50.000,00
30- 7333.00 3	1.3.1.2	Κατασκευή οδού Μακρυγιάννη	150.000,00	300.000,00	9.710,40	150.000,00	-140.289,60
30- 7334.00 4	1.3.1.3	Ανακατασκευή πεζοδρομίων ΠΕΙΡΑΙΩΣ - ΑΝΑΞΑΓΟΡΑ (ανταποδοτικό)	150.000,00	300.000,00	0,00	150.000,00	-150.000,00
30- 7326.00 05	1.1.1.3	Ανάπλαση Περιοχής 72	1.716.000,00	2.261.000,00	0,00	545.000,00	-1.716.000,00
30- 7333.01 0	1.3.1.1	Συντήρηση οδών Δήμου Ταύρου (Ταύρου-Πόντου-Ειρήνης-Μακεδονίας - Αναξαγόρα κλπ)	500.000,00	420.000,00	80.000,00	-80.000,00	-420.000,00
30- 7334.00 07	1.3.1.6	Κατασκευή δικτύου πεζοδρομίων περιοχής Εσταυρωμένου προς νέο Σταθμό Προαστιακού Σιδηρόδρομου	1.000.000,00	2.000.000,00	0,00	1.000.000,00	-1.000.000,00
30- 7326000 6	1.1.1.4	Ανάπλαση περιοχής Συγγρού	0,00	1.000.000,00	0,00	1.000.000,00	0,00
30- 7333.00 1	1.3.1.5	Κατασκευή οδών και πεζοδρομίων περιοχής Τεώ	0,00	1.000.000,00	0,00	1.000.000,00	0,00
30- 7333.00 06	1.3.1.4	Κατασκευή οδών και πεζοδρομίων Μαραθώνος - Κλειούς- Νοταρά κλπ	0,00	1.000.000,00	0,00	1.000.000,00	0,00
30- 7326011	1.1.1.3	Ανάπλαση Περιοχής 72 (Β Φάση )	0,00	2.000.000,00	0,00	2.000.000,00	0,00



Κ.Α	ΚΩΔ. ΔΡΑΣΗΣ ΕΠ	ΤΙΤΛΟΣ/ΠΕΡΙΓΡΑΦΗ ΕΡΓΟΥ	2009 ΠΡΟΥΠ/ΣΜΟΣ Ε.Π.	2009 ΠΡΟΥΠ/ΣΜΟΣ ΠΙΣΤΩΣΗΣ ΤΠ	ΑΠΟΛΟΓΙΣΜΟΣ 2009	ΑΠΟΚΛΙΣΗ ΠΡΟΥΠ. ΕΠ-ΠΡΟΥΠ. Τ.Π	ΑΠΟΚΛΙΣΗ ΠΡΟΥΠ. ΕΠ-ΑΠΟΛΟΓΙΣΜΟΥ ΤΕΧΝΙΚΟ ΠΡΟΓΡΑΜΜΑΤΟΣ
20-7311.001	4.2.1.1	Εσωτερικές διαρρυθμίσεις και Η/Μ εργασίες στο Δημαρχείο	200.000,00	400.000,00	0,00	200.000,00	-200.000,00
30-7331.0003	1.1.2.1	Παρεμβάσεις στις Προσφ. Πολυκατοικίες για εξοικονόμηση ενέργειας	100.000,00	220.000,00	0,00	120.000,00	-100.000,00
20-7311.007	1.2.1.5	Ανακατασκευή διατηρητέας οικίας Βασσάλου	750.000,00	1.000.000,00	0,00	250.000,00	-750.000,00
30-7331.0005	3.4.1	Συντήρηση Δημοτικών Σχολείων-Γυμνασίων - Λυκείων	200.000,00	50.000,00	30.802,88	-150.000,00	-169.197,12
30-7311.002	3.2.1.1	Κατασκευή νέου κτιρίου κοινωνικών και Πολιτιστικών Δραστηριοτήτων (Τιμ. Ευγενικού)	1.950.000,00	1.000.000,00	0,00	-950.000,00	-1.950.000,00
30-7311.0013	3.4.1.2	Κατασκευή Βρεφονηπιακού Σταθμού (οδός Κλαζομενών)	0,00	1.000.000,00	0,00	1.000.000,00	0,00
30-7311.0011	1.2.1.4	Ανάπλαση κτιρίου Πειραιώς & Επταλόφου	0,00	100.000,00	0,00	100.000,00	0,00
30-7331.0013	3.4.1.8	Αντικατάσταση παραθύρων 2ου Δημοτικού Σχολείου	150.000,00	150.000,00	0,00	0,00	-150.000,00
30-7326.009	2.4.1.1	Ανάπλαση μαγαζιών Πλατείας Αττάλειας	0,00	30.000,00	0,00	30.000,00	0,00
30-7413.0003	1.4.1.1	Μελέτη διαχείρισης αστικών και βιομηχανικών απορριμμάτων στην ληγή	100.000,00	100.000,00	40.924,58	0,00	-59.075,42
20-7311.003	1.4.1.4	Κατασκευή εγκαταστάσεων και υποδομών σταθμού Μεταφόρτωσης	600.000,00	1.000.000,00	0,00	400.000,00	-600.000,00
30-7413.0021	1.2.2.2	Αναθεώρηση Γ.Π.Σ.	50.000,00	120.000,00	53.440,70	70.000,00	3.440,70
30-7413.0012	1.3.2.2	Σύνταξη νέας κυκλοφοριακής μελέτης Δ. Ταύρου	40.000,00	210.000,00	133.390,00	170.000,00	93.390,00



Κ.Α	ΚΩΔ. ΔΡΑΣΗΣ ΕΠ	ΤΙΤΛΟΣ/ΠΕΡΙΓΡΑΦΗ ΕΡΓΟΥ	2009 ΠΡΟΥΠ/ΣΜΟΣ Ε.Π.	2009 ΠΡΟΥΠ/ΣΜΟΣ ΠΙΣΤΩΣΗΣ ΤΠ	ΑΠΟΛΟΓΙΣΜΟΣ 2009	ΑΠΟΚΛΙΣΗ ΠΡΟΥΠ. ΕΠ-ΠΡΟΥΠ. Τ.Π	ΑΠΟΚΛΙΣΗ ΠΡΟΥΠ. ΕΠ-ΑΠΟΛΟΓΙΣΜΟΥ ΤΕΧΝΙΚΟΥ ΠΡΟΓΡΑΜΜΑΤΟΣ
30-7413.0014	4.1.1.1	Εκπόνηση μελετών ωρίμανσης έργου 4ου ΚΠΣ (Μελέτη Δημορχείου, Ανάπλαση περιοχής Συγγρού, Οδοποιία ΤΕΛ, Κολυμβητήριο, Γκαράζ και αναθεώρηση Μελέτης Πάρκου Ηρώων)-αξιοποίηση οικ. Σαλαμινίας	450.000,00	800.000,00	0,00	350.000,00	-450.000,00
25-74210001	1.4.1.2	Εφαρμογή προγράμματος αποκομιδής-ανακύκλωσης σε πραγματική κλίμακα και αποτίμηση αποτελεσμάτων	400.000,00	300.000,00	0,00	-100.000,00	-400.000,00
35-7326.0018	1.1.2.3	Δημιουργία πράσινων ταρατσών σε Σχολεία, κ.λ.π.	100.000,00	100.000,00	0,00	0,00	-100.000,00
35-7326.0015	1.1.1.1	Εργασίες ανάπλασης και βελτίωσης χώρων πρασίνου ΑΝ. ταύρου	200.000,00	400.000,00	0,00	200.000,00	-200.000,00
35-7336.005	3.3.1.3	Αποκατάσταση χλοοτάπητα Δημοτικού Γηπέδου	45.000,00	45.000,00	10.156,69	0,00	-34.843,31
35-7336.007	1.1.1.6	Κλάδεμα υψηλών και επικίνδυνων δένδρων	100.000,00	100.000,00	0,00	0,00	-100.000,00
35-7326.0017	1.1.1.2	Ανάπλαση χώρου πρασίνου Αθ. Διάκου Κλαζομενών-Θράκης Πειραιώς	100.000,00	150.000,00	0,00	50.000,00	-100.000,00
35-7326.0016	1.5.1.2	Επισκευή επέκταση δικτύου άρδευσης στους χώρους πρασίνου	60.000,00	45.000,00	11.821,67	-15.000,00	-48.178,33
		ΣΥΝΟΛΑ	9.211.000,00	17.701.000,00	370.365,92	8.490.000,00	-8.840.634,08

ΠΗΓΗ: Ίδια επεξεργασία στοιχείων του Επιχειρησιακού και Τεχνικού Προγράμματος και απολογισμού 2009

Στον παραπάνω πίνακα παρατηρούμε ότι υπάρχει τεράστια απόκλιση των στοιχείων του προϋπολογισμού του Ε.Π. και του απολογισμού του τεχνικού προγράμματος. Ουσιαστικά ο απολογισμός των στοιχείων του 2009 δείχνει ότι έγιναν ελάχιστες πιστώσεις στα σημαντικά έργα του Ε.Π.

Ο προϋπολογισμός των πιστώσεων στο τεχνικό πρόγραμμα για τα παραπάνω έργα ήταν 17.701.000,00 € και τελικά τα ενταλθέντα έξοδα ήταν μόλις 370.365,92 €. Επίσης, παρότι ο προϋπολογισμός του Ε.Π. ήταν κατά 92% μικρότερος από τον προϋπολογισμό του Τεχνικού προγράμματος, είναι εμφανές ότι δεν έχει καμία σχέση με τα πραγματικά απολογιστικά στοιχεία.

Παρατηρούμε επίσης ότι οι δράσεις που περιλαμβάνονται στον κωδικό 73 με τίτλο «Έργα» παρουσιάζουν τις μεγαλύτερες αποκλίσεις ενώ μικρές πιστώσεις έχουν γίνει στους λογαριασμούς που περιλαμβάνουν την εκπόνηση μελετών του Δήμου.

Ο λόγος που δεν υλοποιήθηκαν οι παραπάνω δράσεις ήταν ότι δεν ήρθαν τα αναμενόμενα έσοδα, οι αναμενόμενες χρηματοδοτήσεις, το 2009 που με βάση αυτές θα εκτελούνταν τα έργα.

#### **3.1.4 Έτος 2010**

Το έτος 2010 το τεχνικό πρόγραμμα βασίζεται σημαντικά στο τεχνικό πρόγραμμα του 2009 και περιλαμβάνει όλες τις δράσεις του Επιχειρησιακού προγράμματος που συμπεριλαμβάνονταν και στο τεχνικό πρόγραμμα του 2009, παρότι όπως είδαμε υπήρχε σημαντική απόκλιση στον απολογισμό του 2009.

Στον παρακάτω πίνακα απεικονίζονται οι πιστώσεις στον προϋπολογισμό του τεχνικού προγράμματος το έτος 2010 των σημαντικότερων δράσεων (λόγω υψηλού κόστους επένδυσης) και του προϋπολογισμού του τεχνικού προγράμματος του ίδιου έτους

## Πίνακας 14

### Πίνακας σύγκρισης προϋπολογισμού Τεχνικού Προγράμματος και Ε.Π. .

για το 2010

Κ.Α	ΚΩΔ. ΠΡΟΥΠΟΛΟΓΙΣΜΟΥ	ΤΙΤΛΟΣ/ΠΕΡΙΓΡΑΦΗ ΕΡΓΟΥ	2010 ΠΙΣΤΩΣΗ ΤΕΧΝΙΚΟΥ ΠΡΟΓΡΑΜΜΑΤΟΣ	2010 ΠΡΟΥΠΟΛΟΓΙΣΜΟΣ ΕΠΙΧΕΙΡΗΣΙΑΚΟΥ	ΑΠΟΚΛΙΣΗ
6262.0002	1.5.1.1	Συντήρηση και επέκταση φωτισμού οδών - πλατειών - παιδικών χαρών - και κήπων	30.000,00	50.000,00	-20.000,00
30-7333.004	1.3.2.2	Υλοποίηση νέας κυκλοφοριακής μελέτης Ταύρου - Σήμανση οδών	50.000,00	50.000,00	0,00
30-7333.003	1.3.1.2	Κατασκευή οδού Μακρυγιάννη	300.000,00	150.000,00	150.000,00
30-7334.004	1.3.1.3	Ανακατασκευή πεζοδρομίων ΠΕΙΡΑΙΩΣ - ΑΝΑΞΑΓΟΡΑ (ανταποδοτικό)	300.000,00	150.000,00	150.000,00
30-7326.0005	1.1.1.3	Ανάπλαση Περιοχής 72	1.030.000,00	2.500.000,00	-1.470.000,00
30-7333.010	1.3.1.1	Συντήρηση οδών Δήμου Ταύρου (Ταύρου-Πόντου-Ειρήνης- Μακεδονίας - Αναξαγόρα κλπ)	200.000,00	500.000,00	-300.000,00
30-7334.0007	1.3.1.6	Κατασκευή δικτύου πεζοδρομίων περιοχής Εσταυρωμένου προς νέο Σταθμό Προαστιακού Σιδηρόδρομου	2.986.900,00	2.000.000,00	986.900,00
30-73260006	1.1.1.4	Ανάπλαση περιοχής Συγγρού	1.000.000,00	1.250.000,00	-250.000,00
30-7333.001	1.3.1.5	Κατασκευή οδών και πεζοδρομίων περιοχής Τεώ	2.000.000,00	1.000.000,00	1.000.000,00
30-7333.0006	1.3.1.4	Κατασκευή οδών και πεζοδρομίων Μαραθώνος - Κλειούς- Νοταρά κλπ	1.000.000,00	1.000.000,00	0,00
30-7326.011	1.1.1.3	Ανάπλαση Περιοχής 72 (Β Φάση )	1.000.000,00	1.716.000,00	-716.000,00
16-7326.0012	3.4.1.6	Ανακατασκευή Ηλείου χώρου Ιου Δημοτικού & Σου Νηπιαγωγείου	30.000,00	0,00	30.000,00
30-7413.0011	1.2.1.2	Διαμόρφωση χώρου Παλαιών Σφαγείων	1.000.000,00	100.000,00	900.000,00
35-7326.0016	1.5.1.2	Επισκευή επέκταση δικτύου άρδευσης στους χώρους πρασίνου	45.000,00	40.000,00	5.000,00
30-7413.0011	1.1.1.5	Ανακατασκευή Πάρκου Ηρώων Ενόπλων Δυνάμεων	500.000,00	0,00	500.000,00
30-7413.0010	1.3.2.1	Κατασκευή υπόγειου parking – διαμόρφωση πλατείας ΠΑΣΣΑ	1.000.000,00	1.000.000,00	0,00
35-732.0017	1.1.1.2	Ανάπλαση χώρου πρασίνου Αθ. Διάκου Κλαζομενών-Θράκης Πειραιώς	0,00	50.000,00	-50.000,00

Κ.Α	ΚΩΔ. ΠΡΟΥΠΟΛΟΓΙΣΜΟΥ	ΤΙΤΛΟΣ/ΠΕΡΙΓΡΑΦΗ ΕΡΓΟΥ	2010 ΠΙΣΤΩΣΗ ΤΕΧΝΙΚΟΥ ΠΡΟΓΡΑΜΜΑΤΟΣ	2010 ΠΡΟΥΠΟΛΟΓΙΣΜΟΣ ΕΠΙΧΕΙΡΗΣΙΑΚΟΥ	ΑΠΟΚΛΙΣΗ
20-7311.001	4.2.1.1	Εσωτερικές διαρρυθμίσεις και Η/Μ εργασίες στο Δημαρχείο	400.000,00	150.000,00	250.000,00
30-7331.0003	1.1.2.1	Παρεμβάσεις στις Προσφ. Πολυκατοικίες για εξοικονόμηση ενέργειας	220.000,00	50.000,00	170.000,00
20-7311.007	1.2.1.5	Ανακατασκευή διατηρητέας οικίας Βασσάλου	1.000.000,00	1.500.000,00	-500.000,00
30-7331.0005	3.4.1	Συντήρηση Δημοτικών Σχολείων-Γυμνασίων - Λυκείων	50.000,00	200.000,00	-150.000,00
30-7311.002	3.2.1.1	Κατασκευή νέου κτιρίου κοινωνικών και Πολιτιστικών Δραστηριοτήτων (Τιμ. Ευγενικού)	1.000.000,00	2.600.000,00	-1.600.000,00
30-7311.0013	3.4.1.2	Κατασκευή Βρεφονηπιακού Σταθμού (οδός Κλαζομενών)	1.000.000,00	500.000,00	500.000,00
30-7311.0011	1.2.1.4	Ανάπλαση κτιρίου Πειραιώς & Επταλόφου	100.000,00	100.000,00	0,00
30-7331.0013	3.4.1.8	Αντικατάσταση παραθύρων 2ου Δημοτικού Σχολείου	150.000,00	0,00	150.000,00
30-7326.009	2.4.1.1	Ανάπλαση μαγαζιών Πλατείας Αττάλειας	30.000,00	50.000,00	-20.000,00
30-7413.0003	1.4.1.1	Μελέτη διαχείρισης αστικών και βιομηχανικών απορριμμάτων στην πηγή	60.000,00	0,00	60.000,00
30-7413.002	1.2.2.2	Αναθεώρηση Γ.Π.Σ.	60.000,00	70.000,00	-10.000,00
30-7413.0012	1.3.2.2	Σύνταξη νέας κυκλοφοριακής μελέτης Δ. Ταύρου	60.000,00	170.000,00	-110.000,00
30-7413.0014	4.1.1.1	Εκπόνηση μελετών ωρίμανσης έργου 4ου ΚΠΣ (Μελέτη Δημαρχείου, Ανάπλαση περιοχής Συγγρού, Οδοποιία ΤΕΛ, Κολυμβητήριο, Γκαράζ και αναθεώρηση Μελέτης Πάρκου Ηρώων)-αξιοποίηση οικ. Σαλαμινίας	500.000,00	0,00	500.000,00
25-74210001	1.4.1.2	Εφαρμογή προγράμματος αποκομιδής-ανακύκλωσης σε πραγματική κλίμακα και αποτίμηση αποτελεσμάτων	150.000,00	200.000,00	-50.000,00
35-7326.0015	1.1.1.1	Εργασίες Ανάπλασης και Βελτίωσης χώρων πρασίνου	400.000	200.000,00	200.000,00
35-7326.001	1.1.2.3	Δημιουργία πράσινων ταρατσών σε Σχολεία, κ.λ.π.	100.000,00	50.000,00	50.000,00
		Οργάνωση και λειτουργία Παιδικών Κατασκηνώσεων	45.000,00	50.000,00	-5.000,00
35-7336.005	3.3.1.3	Αποκατάσταση χλοοτάπητα Δημοτικού Γηπέδου	45.000,00	45.000,00	0,00



Κ.Α	ΚΩΔ. ΠΡΟΥΠΟΛΟΓΙΣΜΟΥ	ΤΙΤΛΟΣ/ΠΕΡΙΓΡΑΦΗ ΕΡΓΟΥ	2010 ΠΙΣΤΩΣΗ ΤΕΧΝΙΚΟΥ ΠΡΟΓΡΑΜΜΑΤΟΣ	2010 ΠΡΟΥΠΟΛΟΓΙΣΜΟΣ ΕΠΙΧΕΙΡΗΣΙΑΚΟΥ	ΑΠΟΚΛΙΣΗ
35-7336.007	1.1.1.6	Κλάδεμα υψηλών και επικίνδυνων δένδρων	100.000,00	0,00	100.000,00
		ΣΥΝΟΛΑ	17.941.900,00	17.491.000,00	450.900,00

ΠΗΓΗ: Ίδια επεξεργασία στοιχείων του Επιχειρησιακού και Τεχνικού Προγράμματος 2010

Από τα στοιχεία που παραπάνω πίνακα παρατηρούμε ότι, όπως το 2009 έτσι και στο τεχνικό πρόγραμμα του 2010 οι πιστώσεις που εμφανίζονται στον προϋπολογισμό δεν αντιστοιχούν σε γενικές γραμμές με τις πιστώσεις που εμφανίζονται στον προϋπολογισμό του τεχνικού προγράμματος.

Παρόλα αυτά και σε αντίθεση με το 2009, τα ποσά που έχουν πιστωθεί στο Τεχνικό πρόγραμμα του 2010 δεν είναι στην πλειοψηφία των περιπτώσεων (ειδικά στα μεγάλα έργα) μεγαλύτερα από τα χρηματικά ποσά που έχουν προϋπολογιστεί στο Επιχειρησιακό Πρόγραμμα. Το γεγονός αυτό αποδεικνύει ότι κατά τη διαμόρφωση του τεχνικού προγράμματος του 2010 είχαν ληφθεί υπόψη εν' μέρει τα απολογιστικά στοιχεία του 2009

Πιο συγκεκριμένα για τα σημαντικά έργα «Κατασκευή δικτύου πεζοδρομίων περιοχής Εσταυρωμένου προς νέο Σταθμό Προαστιακού Σιδηρόδρομου», «Ανάπλαση περιοχής Συγγρού», «Κατασκευή οδών και πεζοδρομίων περιοχής Τεώ», «Κατασκευή οδών και πεζοδρομίων Μαραθώνος - Κλειούς- Νοταρά κλπ» και «Ανάπλαση Περιοχής 72 (Β Φάση )» παρόλο που υπήρχε προϋπολογισμός στο τεχνικό πρόγραμμα για εκτέλεση μέρους του έργων το 2009, το 2010 υπάρχει ξανά πίστωση στο τεχνικό πρόγραμμα του 2010.

### 3.2 Ετήσιο Πρόγραμμα Δράσης 2010.

Ο πλήρης προγραμματισμός της δράσης του Δήμου προϋποθέτει τη σύνταξη ετήσιου προγράμματος Δράσης για κάθε έτος εφαρμογής του, ωστόσο για το 2010 δεν έχει συνταχθεί ετήσιο πρόγραμμα δράσης. Γενικότερα στο Δήμο Ταύρου δεν έχει δημιουργηθεί Ετήσιο Πρόγραμμα Δράσης.

### 3.3 Συμπεράσματα

Ο Δήμος Ταύρου είναι ένας σχετικά μικρός, αστικός Δήμος, βρίσκεται κοντά στο κέντρο της Αθήνας και αποτελεί το αντικείμενο μελέτης της παρούσας εργασίας. Ορισμένα από τα πιο δυνατά του σημεία μπορούν να θεωρηθούν η δυναμική ανάπτυξη που εμφανίζει, κυρίως λόγω της αύξησης της οικοδομικής δραστηριότητας, της αύξησης της επιχειρηματικής δραστηριότητας και των προοπτικών εκμετάλλευσης αναξιοποίητων πόρων, όπως π.χ. βιομηχανικών κτηρίων. Όμως ο Δήμος επίσης καλείται να αντιμετωπίσει σημαντικά προβλήματα κυρίως λόγω της υποβάθμισης του φυσικού περιβάλλοντος, της αυξημένης κίνησης οχημάτων στα όρια του Δήμου, της άναρχης δόμησης και της έλλειψης χώρων πρασίνου. Συγχρόνως κοινωνικά προβλήματα, όπως η ανεργία και η απουσία επαρκών υποστηρικτικών κοινωνικών δομών για τους εργαζόμενους (π.χ. βρεφονηπιακοί σταθμοί), τους νέους και για ευπαθείς κοινωνικές ομάδες είναι σημαντικές αδυναμίες του Δήμου.

Μέσα από τον προσδιορισμό των κρίσιμων ζητημάτων τοπικής ανάπτυξης που πρέπει αντιμετωπίσει ο Δήμος, διαμορφώνει την στρατηγική του, τις κατάλληλες στρατηγικές επιλογές, που θα διασφαλίσουν την επιτυχή προσέγγιση των ως άνω γενικών στόχων τοπικής ανάπτυξης, οι οποίες εκφράζονται μέσα από την κατάρτιση του Επιχειρησιακού Προγράμματος του Δήμου.

Το Επιχειρησιακό Πρόγραμμα του Δήμου Ταύρου για τα έτη 2009 και 2010, θα πρέπει να αποτελεί τον οδηγό και τον προγραμματισμό για τις προτεραιότητες και για τις δράσεις του Δήμου. Αναφέρονται σε αυτό τέσσερις βασικοί άξονες δράσεων χωρίς να επισημαίνεται κάποια συγκεκριμένη ιεράρχηση των δράσεων, ωστόσο στις δράσεις του Άξονα 1 «Φυσικό & Ανθρωπογενές Περιβάλλον - Ποιότητα Ζωής» ανήκουν σημαντικά έργα με μεγάλο κόστος υλοποίησης. Να τονιστεί ότι σχεδόν το 50% του κόστους ολόκληρου του Ε.Π. για τα έτη 2009 και 2010 επιμερίζεται στις δράσεις του άξονα 1. Επίσης, κάνοντας μια επισκόπηση στο Ε.Π. του Δήμου Ταύρου παρατηρούμε ότι η πλειοψηφία των δράσεων (66 δράσεις από τις συνολικά 151 δράσεις του Ε.Π.) συγκεντρώνονται στον άξονα 3 που αφορά την «κοινωνική ανάπτυξη» του Δήμου. Συνεπώς μέσα από το επιχειρησιακό πρόγραμμα ορθά εντοπίζονται οι αδυναμίες του Δήμου αναφορικά με την υποβάθμιση του φυσικού περιβάλλοντος, τα χωροταξικά προβλήματα και την κοινωνική ανάπτυξη και για το λόγο αυτό προγραμματίζονται σημαντικές επενδύσεις στους συγκεκριμένους τομείς.



Για την εκτενέστερη ανάλυση της αποτελεσματικότητας του Δήμου ως προς την υλοποίηση του Επιχειρησιακού Προγράμματος αλλά και τη γενικότερη λειτουργία του η έρευνα μας επικεντρώθηκε στα έτη 2008, 2009 και 2010. Αντικείμενο μελέτης ήταν οι προϋπολογισμοί, απολογισμοί, το τεχνικό πρόγραμμα των συγκεκριμένων ετών αλλά και το Ε.Π. για τα έτη που είχε προγραμματιστεί 2009-2010. Μέσα από την γενικότερη επισκόπηση τόσο του προϋπολογισμού του απολογισμού αλλά του επιχειρησιακού προγράμματος του Δ.Ταύρου παρατηρούμε μεγάλες αποκλίσεις που οδηγούν σε σημαντικά συμπεράσματα για την αποτελεσματικότητα της λειτουργίας του.

Αρχικά, εξετάζοντας τα στοιχεία από τη σύγκριση του προϋπολογισμού και του απολογισμού των εσόδων για τα έτη 2008 και 2009, παρατηρούμε τις πρώτες σημαντικές αποκλίσεις στο προϋπολογισμό των εσόδων. Ειδικότερα οι αποκλίσεις προϋπολογισμού των εσόδων είναι ιδιαίτερα μεγάλες κατά τον υπολογισμό των έκτακτων εσόδων, όπου για το 2008 η απόκλιση προϋπολογισθέντων και βεβαιωθέντων εσόδων είναι 90,7% ενώ το 2009 η αντίστοιχη απόκλιση είναι 89,1%. Αξίζει να σημειωθεί ότι παρόλο που το 2008 εντοπίστηκε τόσο μεγάλη απόκλιση στον προϋπολογισμό των εσόδων, το 2009 δεν έγιναν σημαντικές αλλαγές στον προϋπολογισμό των εσόδων. Για την ακρίβεια αντί ο προϋπολογισμός των εσόδων του 2009 να αναπροσαρμοστεί προς τα κάτω, λόγω των απολογιστικών στοιχείων αυξήθηκε από 32.719.388,14 € σε 45.673.922,29 €. Καθώς και ο απολογισμός του 2009 έδειξε ότι τα βεβαιωθέντα έσοδα για την συγκεκριμένη χρονιά ήταν μόλις 15.398.014,72 €, ο προϋπολογισμός των εσόδων είχε μια μικρή μείωση το 2010 (18,3%) σε σχέση με το 2009 χωρίς ωστόσο και πάλι να είναι σε συνέπεια ή έστω κοντά με τα βεβαιωθέντα έσοδα των δύο προηγούμενων ετών. Οι αιτίες που δημιουργήθηκαν τόσο μεγάλες αποκλίσεις είναι πολύπλευρες και δεν μπορούν να γίνουν εύκολα αντικείμενο μελέτης της παρούσας εργασίας. Ωστόσο, σίγουρα ο Δήμος είχε προϋπολογίσει ότι θα λάβει χρηματοδοτήσεις από συγκεκριμένες πηγές και προγράμματα που τελικά δεν έλαβε.

Η σημαντική απόκλιση του προϋπολογισμού των εσόδων μπορεί να προμηνήσει και τις σημαντικές αποκλίσεις του προϋπολογισμού των εξόδων και των επενδύσεων. Πιο συγκεκριμένα οι αποκλίσεις μεταξύ προϋπολογισθέντων και βεβαιωθέντων εξόδων για το 2008 και το 2009 είναι ίσες με 71,7 % και 73% αντίστοιχα. Οι μεγαλύτερες αποκλίσεις εντοπίζονται στην κατηγορία «Επενδύσεις» με ποσοστά απόκλισης από τον προϋπολογισμό 97,9% και 97,2% για τα έτη 2008 και 2009 αντίστοιχα. Για να δοθεί έμφαση στην καίρια σημασία που έχει αυτή η

απόκλιση, αξίζει να τονιστεί ότι το 2008 ο Δήμος είχε προϋπολογίσει επενδύσεις κόστους 13.854.790,45 € και τελικά το κόστος των έργων που είχε βεβαιωθεί στο τέλος της χρονιάς ήταν μόλις 297.451,66 €. Το ίδιο συμβαίνει και την επόμενη χρονιά και ενώ ο Δήμος είχε προϋπολογίσει επενδύσεις κόστους 28.432.513,65 € και τελικά υλοποιήθηκαν έργα κόστους 806.918,48 €.

Να σημειωθεί ότι στους προϋπολογισμούς – απολογισμούς των εξόδων περιλαμβάνεται και το τεχνικό πρόγραμμα του δήμου. Το τεχνικό πρόγραμμα που περιλαμβάνει κατά κανόνα προμήθειες, έργα και μελέτες, για λόγους απλοποίησης, μπορούμε να θεωρήσουμε ότι αντιστοιχεί στην ομάδα των εξόδων Επενδύσεις (ομάδα 7). Συνεπώς οι μεγάλες αποκλίσεις που διαπιστώθηκαν στην κατηγορία επενδύσεις ισοδυναμούν με μεγάλες αποκλίσεις και στην εφαρμογή του τεχνικού προγράμματος. Αμέσως γίνεται αντιληπτό ότι ελάχιστα έργα πραγματοποιήθηκαν τις δυο συγκεκριμένες χρονιές και ότι υπήρχε σημαντική απόκλιση στην υλοποίηση των στόχων και του προγράμματος του Δήμου. Το 2010 ο προϋπολογισμός για τις επενδύσεις ανέρχεται στα 18.440.427,65 €, δηλαδή είναι μειωμένος σημαντικά (35,1%) σε σχέση με την προηγούμενη χρονιά.

Συμπερασματικά, οι μεγάλες αποκλίσεις των προϋπολογισθέντων και πραγματικών στοιχείων δείχνουν ότι το Δήμος αντιμετώπισε σημαντικές δυσκολίες. Έγινε ένας προγραμματισμός δράσεων/επενδύσεων που δεν στηριζόταν σε πραγματικά δεδομένα αναφορικά με την συγκέντρωση πόρων. Ο Δήμος έχοντας ως αφετηρία ένα πιο ρεαλιστικό προϋπολογισμό θα μπορούσε να θέσει καλύτερα τις προτεραιότητες του για την αντιμετώπιση των καίριων προβλημάτων του Δήμου.

Έχοντας ως αφετηρία τις μεγάλες αποκλίσεις προϋπολογιστικών και απολογιστικών στοιχείων των ετών 2008 και 2009, γίνεται εύκολα αντιληπτό, ότι ο Δήμος αντιμετώπισε σημαντικές δυσκολίες ως προς την υλοποίηση των γενικών του στόχων όπως αυτοί εκφράζονταν μέσα από το Ε.Π. Πιο συγκεκριμένα ο προϋπολογισμός των δράσεων του Ε.Π. για τους τέσσερις άξονες για το 2009 είναι 20.065.499,50 € και στηρίζεται σημαντικά στον προϋπολογισμό των εσόδων που έχει γίνει για τη συγκεκριμένη χρονιά.

Ωστόσο αν αναλογιστούμε ότι στην πραγματικότητα τα έσοδα από τη χρήση του 2009 ήταν μόλις 12.334.363,88 € μπορεί να γίνει εύκολα κατανοητό ότι σημαντικό μέρος του Ε.Π. δεν πραγματοποιήθηκε. Να τονιστεί ότι τα συγκεκριμένα έσοδα δεν θα διατεθούν αποκλειστικά για την υλοποίηση δράσεων καθώς υπάρχουν τα λειτουργικά έξοδα του Δήμου που πρέπει να καλυφθούν.

Το κόστος του Ε.Π. υπολογίζεται να χρηματοδοτείται από 21 πηγές χρηματοδότησης. Σημαντικά συμπεράσματα μπορούν να εξαχθούν για την απόκλιση που παρουσιάζεται στην υλοποίηση του Ε.Π. και από την μελέτη των πηγών χρηματοδότησης του επιχειρησιακού που προβλέπονται. Πιο συγκεκριμένα περισσότερο από το 45% των χρηματοδοτήσεων προβλέπεται να προέλθει από το πρόγραμμα ΈΣΠΑ ωστόσο στον απολογισμό του 2009 δεν έχουμε καμία χρηματοδότηση από το ΕΣΠΑ για τα συγκεκριμένα έργα που αναφέρουμε στη παρούσα εργασία, ενώ σημαντική είναι και η συνεισφορά του Δήμου που προβλέπεται στο Ε.Π. (28,73%). Οι παραπάνω πηγές αποτελούν συνεπώς καθοριστικούς παράγοντες στην ύπαρξη εσόδων για την χρηματοδότηση του Ε.Π. και η επιτυχημένη υλοποίηση ή όχι του ΕΠ εξαρτάται σημαντικά από την αποτελεσματικότητα άντλησης πόρων από τις συγκεκριμένες πηγές.

Η συσχέτιση του Τεχνικού προγράμματος και του Ε.Π. αποδεικνύει ότι η πλειοψηφία των δράσεων που αναφέρονται στον άξονα 1 «Φυσικό & Ανθρωπογενές Περιβάλλον - Ποιότητα Ζωής» εντάσσονται στο Τεχνικό Πρόγραμμα του Δήμου για τα έτη 2009 και 2010. Πιο συγκεκριμένα οι δράσεις που ταυτίζονται στο Ε.Π και στο Τεχνικό Πρόγραμμα αφορούν κυρίως έργα που εντάσσονται στους τομείς οδοποιίας, Κτιριακών και Πρασίνου. Δράσεις που αφορούν τον άξονες 3 «Κοινωνική Ανάπτυξη», τον άξονα 4 «Εσωτερική Ανάπτυξη του Δήμου» και τον άξονα 2 «Τοπική Οικονομία και Απασχόληση» αποτελούν πολύ μικρό μέρος του κόστους του Ε.Π. και υλοποιούνται μέσα από τεχνικό πρόγραμμα με την εκπόνηση μελετών και προμηθειών.

Η σύγκριση του προϋπολογισμού του Ε.Π. του Δήμου και του προϋπολογισμού του Τεχνικού προγράμματος για το έτος 2009 που πραγματοποιήθηκε στην παρούσα εργασία, δείχνει ότι υπάρχουν σημαντικές αποκλίσεις και ο προϋπολογισμός του Τεχνικού Προγράμματος είναι σχεδόν διπλάσιος από τον προϋπολογισμό του Ε.Π. για τα ίδια έργα. Στο Τεχνικό Πρόγραμμα του 2009, προγραμματίζεται η υλοποίηση σημαντικών έργων που προϋποθέτουν την επένδυση μεγάλων ποσών. Χαρακτηριστικό είναι ότι στο Τεχνικό Πρόγραμμα του 2009 προγραμματίζεται η υλοποίηση τριών έργων που το κόστος τους ανέρχεται πάνω από 2.000.000,00 € και επτά έργων που το κόστος τους είναι πάνω από 1.000.000,00 €.

Ωστόσο αν κοιτάξουμε τα απολογιστικά στοιχεία για το 2009 θα διαπιστώσουμε ότι η πραγματικότητα είναι τελείως διαφορετική. Οι πραγματικές δαπάνες που υλοποιήθηκαν για τις δράσεις που περιλαμβάνονται στο Τεχνικό



Πρόγραμμα είναι κατά πολύ μικρότερες από τις αντίστοιχες δαπάνες που είχαν προϋπολογιστεί στο Επιχειρησιακό Πρόγραμμα. Πιο συγκεκριμένα, ενώ είχε γίνει ένας προϋπολογισμός αρχικά για τα έργα που μελετήσαμε και περιλαμβάνονται στο Τεχνικό Πρόγραμμα ίσως με 17.701.000,00 €, τα συνολικά χρήματα που διατέθηκαν για την υλοποίηση των συγκεκριμένων έργων ήταν μόλις 370.365,92 €. Είναι λογικό να εξαχθεί το συμπέρασμα λαμβάνοντας υπόψη τα αριθμητικά στοιχεία ότι από τα έργα που είχαν προγραμματιστεί στο τεχνικό πρόγραμμα το 2009 και περιλαμβάνονταν και στο Ε.Π. ουσιαστικά δεν υλοποιήθηκαν, καθώς το ποσό που δαπανήθηκε είναι πολύ μικρό ποσοστό των προγραμματισμένων επενδύσεων.

Το έτος 2010 και ενώ είχαν ήδη διαφανεί οι μεγάλες αποκλίσεις στα απολογιστικά στοιχεία του 2009, ο προϋπολογισμός του τεχνικού προγράμματος για τα συγκεκριμένα έργα που εξετάστηκαν ανέρχεται στα 18.151.900,00 €, ενώ του επιχειρησιακού προγράμματος στα 17.576.000,00 €. Ωστόσο, αν και η απόκλιση των προϋπολογισμών είναι σχετικά μικρή, στην πλειοψηφία των περιπτώσεων δεν υπάρχει αντιστοιχία στις πιστώσεις που εμφανίζονται στον προϋπολογισμό με τις πιστώσεις που εμφανίζονται στον προϋπολογισμό του τεχνικού προγράμματος.

Συμπερασματικά, μέσα από την επισκόπηση των απολογιστικών στοιχείων του 2009, αλλά και έχοντας γνώση των μεγάλων αποκλίσεων στα προϋπολογισθέντα έσοδα του 2008 γίνεται σαφές ότι είναι πολύ δύσκολη η υλοποίηση του Ε.Π. όπως αυτό έχει προγραμματιστεί για τα έτη 2009 και 2010, καθώς όπως ήδη διαπιστώσαμε το 2009 πολύ λίγες δράσεις υλοποιήθηκαν. Τα δύο προηγούμενα χρόνια (2008 και 2009) ο Δήμος δεν κατάφερε να συγκεντρώσει τα αναμενόμενα έσοδα και συνεπώς η αποτελεσματικότητα της διοίκησης και της συγκέντρωσης πόρων το 2010 είναι καθοριστικός παράγοντας για την υλοποίηση του Επιχειρησιακού Προγράμματος.

Δεδομένων των δύσκολων οικονομικών συγκυριών που αντιμετωπίζει η ελληνική οικονομία τα τελευταία χρόνια, οι προοπτικές βελτίωσης της οικονομικής κατάστασης του Δήμου δεν είναι ευόμιες. Οι κρατικές και ευρωπαϊκές χρηματοδοτήσεις έχουν περικοπεί ή σταματήσει (π.χ. Πρόγραμμα «ΘΗΣΕΑΣ») γεγονός που αποτελεί τροχοπέδη για την εισροή εσόδων. Συγχρόνως κοινωνικά προβλήματα, όπως η ανεργία, έχουν αυξηθεί και έχουν δυσκολεύσει τις συνθήκες διαβίωσης των πολιτών κάνοντας την ανάγκη για υλοποίηση δράσεων ακόμα πιο επιτακτική. Τέλος, εν' όψη της διοικητικής μεταρρύθμισης του Καλλικράτη και των Δημοτικών/Περιφερειακών εκλογών του 2010 σημαντικές αλλαγές αναμένονται σε ολόκληρη τη λειτουργία του Δήμου. Προμηνύεται λοιπόν ότι το 2010 είναι μια

δύσκολη αλλά και κρίσιμη χρονιά για την λειτουργία του Δήμου, ο οποίος θα πρέπει να αναρωτηθεί για την αναποτελεσματική εφαρμογή του Ε.Π. και να εντείνει τις προσπάθειές του για υλοποίηση των έργων που ο ίδιος είχε προγραμματίσει.

## **ΒΙΒΛΙΟΓΡΑΦΙΑ**

1. ΕΠΙΧΕΙΡΗΣΙΑΚΟ ΠΡΟΓΡΑΜΜΑ ΤΑΥΡΟΥ (ΤΟΜΟΙ Α, Β, Γ )
2. Οικονομικές καταστάσεις Δήμου Ταύρου
3. Πληροφοριακά δελτία και εγκύκλιοι Δήμου Ταύρου
4. ΚΕΔΚΕ-ΕΕΤΑΑ, Κώδικας Δήμων και Κοινοτήτων, Ν. 3463/2006, Σχετική Νομοθεσία, Νομολογία, Γνωμοδοτήσεις Ν.Σ.Κ, ΥΠΕΣΔΔΑ, 2006
5. ΥΠΕΣΔΔΑ, (2004), «Αναπτυξιακό Πρόγραμμα ΘΗΣΕΑΣ»
6. ΥΠΕΣΔΔΑ, (2006), Δημοτικός και Κοινοτικός Κώδικας



## **ΠΑΡΑΡΤΗΜΑ**

**1. ΕΠΙΧΕΙΡΗΣΙΑΚΟ ΠΡΟΓΡΑΜΜΑ ΔΗΜΟΥ ΤΑΥΡΟΥ - ΚΟΣΤΟΣ ΔΡΑΣΕΩΝ 2009 & 2010**

**2. ΠΙΝΑΚΑΣ ΠΗΓΩΝ ΧΡΗΜΑΤΟΔΟΤΗΣΗΣ**

**3. ΤΕΧΝΙΚΟ ΠΡΟΓΡΑΜΜΑ 2009**

**4. ΤΕΧΝΙΚΟ ΠΡΟΓΡΑΜΜΑ 2010**

**5. ΣΥΝΟΛΙΚΗ ΠΑΡΟΥΣΙΑΣΗ ΕΠΙΧΕΙΡΗΣΙΑΚΟΥ - ΙΔΙΑ ΕΠΕΞΕΡΓΑΣΙΑ (ΚΟΣΤΟΣ ΔΡΑΣΕΩΝ – ΠΗΓΕΣ ΧΡΗΜΑΤΟΔΟΤΗΣΗΣ – ΦΟΡΕΑΣ ΥΛΟΠΟΙΗΣΗΣ – ΣΥΝΔΕΣΗ ΜΕ ΤΕΧΝΙΚΟ ΠΡΟΓΡΑΜΜΑ)**

**ΠΙΧΕΙΡΗΣΙΑΚΟ ΠΡΟΓΡΑΜΜΑ ΔΗΜΟΥ ΤΑΥΡΟΥ - ΚΟΣΤΟΣ ΔΡΑΣΕΩΝ  
2009 & 2010**

Α/Α	ΠΕΡΙΓΡΑΦΗ	2009	2010	συνολικό κόστος δράσης
<b>ΑΞΟΝΑΣ 1</b>				
<b>1</b>	<b>Φυσικό &amp; Ανθρωπογενές Περιβάλλον - Ποιότητα Ζωής</b>			
1	ΕΡΓΑΣΙΕΣ ΑΝΑΠΛΑΣΗΣ ΚΑΙ ΒΕΛΤΙΩΣΗΣ ΧΩΡΩΝ ΠΡΑΣΙΝΟΥ	200.000	200.000	400.000
2	ΑΝΑΠΛΑΣΗ ΧΩΡΟΥ ΠΡΑΣΙΝΟΥ ΟΙΚΟΔΟΜΙΚΟΥ ΤΕΤΡΑΓΩΝΟΥ ΑΘΑΝΑΣΙΟΥ ΔΙΑΚΟΥ - ΚΛΑΖΟΜΕΝΩΝ - ΘΡΑΚΗΣ - ΠΕΙΡΑΙΩΣ	100.000	50.000	150.000
3	ΑΝΑΠΛΑΣΗ ΠΕΡΙΟΧΗΣ ΤΕΡΜΑ 72 (Α' ΚΑΙ Β' ΦΑΣΗ)	1.716.000	2.500.000	4.216.000
4	ΑΝΑΠΛΑΣΗ ΠΕΡΙΟΧΗΣ ΣΥΓΓΡΟΥ	0	1.250.000	1.250.000
5	ΔΙΑΜΟΡΦΩΣΗ ΠΑΡΚΟΥ ΕΝΟΠΛΩΝ ΔΥΝΑΜΕΩΝ	0	100.000	100.000
6	ΚΛΑΔΕΜΑ ΨΗΛΩΝ ΚΑΙ ΕΠΙΚΙΝΔΥΝΩΝ ΔΕΝΔΡΩΝ	100.000	0	100.000
7	ΠΑΡΕΜΒΑΣΕΙΣ ΣΤΙΣ ΠΡΟΣΦΥΓΙΚΕΣ ΠΟΛΥΚΑΤΟΙΚΙΕΣ ΓΙΑ ΕΞΟΙΚΟΝΟΜΗΣΗ ΕΝΕΡΓΕΙΑΣ	170.000	0	170.000
8	ΜΕΛΕΤΗ ΕΦΑΡΜΟΓΗΣ ΑΝΑΝΕΩΣΙΜΩΝ ΠΗΓΩΝ ΕΝΕΡΓΕΙΑΣ ΣΤΑ ΔΗΜΟΤΙΚΑ ΚΤΙΡΙΑ	25.000	0	25.000
9	ΠΡΑΣΙΝΕΣ ΣΤΕΓΕΣ	100.000	0	100.000
10	ΕΝΗΜΕΡΩΤΙΚΟ ΠΡΟΓΡΑΜΜΑ ΕΞΟΙΚΟΝΟΜΗΣΗΣ ΕΝΕΡΓΕΙΑΣ	5.000	5.000	10.000
<b>ΣΥΝΟΛΑ ΑΞΟΝΑΣ 1 ΜΕΤΡΟ 1</b>		<b>2.416.000</b>	<b>4.105.000</b>	<b>6.521.000</b>
<b>1.1</b>	<b>Περιβάλλον</b>			
1	ΑΝΑΠΛΑΣΗ ΟΙΚΙΣΜΟΥ ΠΕΡΙΒΟΛΙΩΝ ΔΗΜΟΥ ΤΑΥΡΟΥ (Β' ΦΑΣΗ)	0	1.250.000	1.250.000
12	ΔΙΑΜΟΡΦΩΣΗ ΧΩΡΟΥ ΠΑΛΑΙΩΝ ΔΗΜΟΤΙΚΩΝ ΣΦΑΓΕΙΩΝ	0	100.000	100.000
13	ΜΕΛΕΤΗ ΚΑΤΑΣΚΕΥΗΣ ΕΡΓΩΝ ΥΠΟΔΟΜΗΣ ΣΤΟ ΟΙΚΟΔΟΜΙΚΟ ΤΕΤΡΑΓΩΝΟ 88 ΔΗΜΟΥ ΤΑΥΡΟΥ	0	0	0
14	ΑΝΑΠΛΑΣΗ ΚΤΙΡΙΟΥ ΣΤΗΝ ΣΥΜΒΟΛΗ ΤΩΝ ΟΔΩΝ ΠΕΙΡΑΙΩΣ ΚΑΙ ΕΠΤΑΛΟΦΟΥ	0	100.000	100.000
15	ΑΝΑΠΛΑΣΗ ΔΙΑΤΗΡΗΤΕΑΣ ΟΙΚΙΑΣ ΒΑΣΑΛΟΥ	750.000	1.500.000	2.250.000
16	ΜΕΛΕΤΗ ΓΙΑ ΤΗΝ ΑΞΙΟΠΟΙΗΣΗ ΟΙΚΟΠΕΔΟΥ ΕΠΙ ΤΗΣ ΟΔΟΥ ΠΕΤΡΟΥ ΡΑΛΛΗ	10.000	0	10.000
17	ΜΕΛΕΤΗ ΑΝΑΘΕΩΡΗΣΗΣ ΤΟΥ ΓΕΝΙΚΟΥ ΠΟΛΕΟΔΟΜΙΚΟΥ ΣΧΕΔΙΟΥ	50.000	70.000	120.000
<b>ΣΥΝΟΛΑ ΑΞΟΝΑΣ 1 ΜΕΤΡΟ 2</b>		<b>810.000</b>	<b>3.020.000</b>	<b>3.830.000</b>
<b>1.2</b>	<b>Πολεοδομία - Χωροταξία</b>			
18	ΚΑΤΑΣΚΕΥΗ, ΕΠΙΣΚΕΥΗ ΚΑΙ ΣΥΝΤΗΡΗΣΗ ΟΔΩΝ ΔΗΜΟΥ ΤΑΥΡΟΥ	500.000	500.000	1.000.000
19	ΔΙΑΝΟΙΞΗ ΟΔΟΥ ΜΑΚΡΥΓΙΑΝΝΗ	150.000	150.000	300.000
20	ΑΝΑΚΑΤΑΣΚΕΥΗ ΠΕΖΟΔΡΟΜΙΩΝ ΟΔΟΥ ΠΕΙΡΑΙΩΣ	150.000	150.000	300.000
21	ΚΑΤΑΣΚΕΥΗ ΔΙΚΤΥΟΥ ΠΕΖΟΔΡΟΜΙΩΝ ΠΡΟΣ ΣΤΑΘΜΟ ΗΣΑΠ ΤΑΥΡΟΥ ΠΕΡΙΟΧΗΣ ΜΑΡΑΘΩΝΟΣ- ΚΛΕΙΟΥΣ ΚΛΠ	0	1.000.000	1.000.000
22	ΚΑΤΑΣΚΕΥΗ ΔΙΚΤΥΟΥ ΠΕΖΟΔΡΟΜΙΩΝ ΠΕΡΙΟΧΗΣ ΤΕΩ ΠΡΟΣ ΣΤΑΘΜΟ ΗΣΑΠ ΤΑΥΡΟΥ	0	1.000.000	1.000.000
23	ΚΑΤΑΣΚΕΥΗ ΔΙΚΤΥΟΥ ΠΕΖΟΔΡΟΜΙΩΝ ΠΕΡΙΟΧΗΣ ΕΣΤΑΥΡΩΜΕΝΟΥ ΠΡΟΣΒΑΣΗΣ ΝΕΟΥ ΣΤΑΘΜΟΥ ΠΡΟΑΣΤΙΑΚΟΥ ΣΙΔΗΡΟΔΡΟΜΟΥ	1.000.000	2.000.000	3.000.000
24	ΚΑΤΑΣΚΕΥΗ ΥΠΟΓΕΙΟΥ ΧΩΡΟΥ ΣΤΑΘΜΕΥΣΗΣ ΚΑΙ ΔΙΑΜΟΡΦΩΣΗ ΠΛΑΤΕΙΑΣ ΣΤΟ ΟΙΚΟΠΕΔΟ ΠΑΣΑ	70.000	1.000.000	1.070.000

Α	ΠΕΡΙΓΡΑΦΗ	2009	2010	συνολικό κόστος δράσης
5	ΕΚΠΟΝΗΣΗ ΚΥΚΛΟΦΟΡΙΑΚΗΣ ΜΕΛΕΤΗΣ ΣΤΑ ΟΡΙΑ ΤΟΥ ΔΗΜΟΥ ΤΑΥΡΟΥ	40.000	170.000	210.000
6	ΤΟΠΟΘΕΤΗΣΗ ΠΙΝΑΚΙΔΩΝ ΡΥΘΜΙΣΗΣ ΚΥΚΛΟΦΟΡΙΑΣ	100.000	0	100.000
<b>ΣΥΝΟΛΑ ΑΞΟΝΑΣ 1 ΜΕΤΡΟ 3</b>				
3	<b>Μεταφορές - Συγκοινωνίες</b>	<b>2.010.000</b>	<b>5.970.000</b>	<b>7.980.000</b>
7	ΜΕΛΕΤΗ ΔΙΑΧΕΙΡΙΣΗΣ ΑΣΤΙΚΩΝ ΚΑΙ ΒΙΟΜΗΧΑΝΙΚΩΝ ΑΠΟΡΡΙΜΜΑΤΩΝ	100.000	0	100.000
8	ΕΦΑΡΜΟΓΗ ΣΥΣΤΗΜΑΤΟΣ ΔΙΑΧΕΙΡΙΣΗΣ ΒΙΟΜΗΧΑΝΙΚΩΝ ΑΠΟΡΡΙΜΜΑΤΩΝ	400.000	200.000	600.000
9	ΣΥΣΤΗΜΑ ΜΕΙΩΣΗΣ ΟΓΚΟΥ ΑΠΟΡΡΙΜΜΑΤΩΝ	400.000	0	400.000
10	ΣΤΑΘΜΟΣ ΜΕΤΑΦΟΡΤΩΣΗΣ ΑΠΟΡΡΙΜΜΑΤΩΝ	600.000	600.000	1.200.000
11	ΠΡΟΜΗΘΕΙΑ ΜΗΧΑΝΟΛΟΓΙΚΟΥ ΕΞΟΠΛΙΣΜΟΥ ΓΙΑ ΤΗΝ ΥΠΗΡΕΣΙΑ ΚΑΘΑΡΙΟΤΗΤΑΣ	500.000	500.000	1.000.000
<b>ΑΞΟΝΑΣ 1 ΜΕΤΡΟ 4</b>				
4	<b>Διαχείριση Απορριμμάτων</b>	<b>2.000.000</b>	<b>1.300.000</b>	<b>3.300.000</b>
12	ΣΥΝΤΗΡΗΣΗ ΚΑΙ ΕΠΕΚΤΑΣΗ ΔΙΚΤΥΟΥ ΗΛΕΚΤΡΟΦΩΤΙΣΜΟΥ ΟΔΩΝ, ΠΛΑΤΕΙΩΝ, ΠΑΙΔΙΚΩΝ ΧΑΡΩΝ ΚΑΙ ΚΗΠΩΝ	50.000	50.000	100.000
13	ΕΠΙΣΚΕΥΗ ΚΑΙ ΕΠΕΚΤΑΣΗ ΔΙΚΤΥΟΥ ΑΡΔΕΥΣΗΣ ΣΤΟΥΣ ΧΩΡΟΥΣ ΠΡΑΣΙΝΟΥ	60.000	40.000	100.000
14	ΚΑΤΑΣΚΕΥΗ ΚΑΙ ΣΥΝΤΗΡΗΣΗ ΔΙΚΤΥΟΥ ΑΠΟΧΕΤΕΥΣΗΣ	160.000	140.000	300.000
15	ΣΥΝΔΕΣΗ ΔΗΜΟΤΙΚΩΝ ΚΤΙΡΙΩΝ ΜΕ ΔΙΚΤΥΟ ΦΥΣΙΚΟΥ ΑΕΡΙΟΥ	50.000	50.000	100.000
<b>ΑΞΟΝΑΣ 1 ΜΕΤΡΟ 5</b>				
5	<b>Δίκτυα</b>	<b>320.000</b>	<b>280.000</b>	<b>600.000</b>
<b>ΣΥΝΟΛΑ ΑΞΟΝΑΣ 1</b>		<b>7.556.000</b>	<b>14.675.000</b>	<b>22.231.000</b>

<b>ΑΞΟΝΑΣ 2</b>				
<b>2 Τοπική Οικονομία και Απασχόληση</b>				
1	ΕΚΠΟΝΗΣΗ ΤΟΠΙΚΟΥ ΣΧΕΔΙΟΥ ΔΡΑΣΗΣ ΓΙΑ ΤΗΝ ΑΠΑΣΧΟΛΗΣΗ ΣΤΟΝ ΔΗΜΟ ΤΑΥΡΟΥ	20.000	0	20.000
2	ΕΝΙΣΧΥΣΗ ΛΕΙΤΟΥΡΓΙΑΣ ΤΟΥ ΓΡΑΦΕΙΟΥ ΕΝΗΜΕΡΩΣΗΣ ΑΝΕΡΓΩΝ ΚΑΙ ΕΠΙΧΕΙΡΗΣΕΩΝ	5.000	5.000	10.000
3	ΔΗΜΙΟΥΡΓΙΑ ΚΕΝΤΡΟΥ ΠΑΡΟΧΗΣ ΣΥΝΟΔΕΥΤΙΚΩΝ ΚΑΙ ΥΠΟΣΤΗΡΙΚΤΙΚΩΝ ΥΠΗΡΕΣΙΩΝ	30.000	30.000	60.000
4	ΔΗΜΙΟΥΡΓΙΑ ΤΡΑΠΕΖΑΣ ΧΡΟΝΟΥ ΤΟΥ ΔΗΜΟΤΗ	5.000	20.000	25.000
5	ΛΕΙΤΟΥΡΓΙΑ ΚΕΝΤΡΟΥ ΕΠΑΓΓΕΛΜΑΤΙΚΗΣ ΚΑΤΑΡΤΙΣΗΣ	110.000	100.000	210.000
6	ΕΝΕΡΓΕΙΕΣ ΚΑΤΑΡΤΙΣΗΣ ΚΑΙ ΠΡΟΩΘΗΣΗΣ ΣΤΗΝ ΑΠΑΣΧΟΛΗΣΗ ΑΝΕΡΓΩΝ, ΓΥΝΑΙΚΩΝ, ΕΥΠΑΘΩΝ ΟΜΑΔΩΝ ΚΑΙ ΝΕΩΝ ΣΤΟΝ ΤΟΜΕΑ ΤΟΥ ΠΟΛΙΤΙΣΜΟΥ, ΚΟΙΝΩΝΙΚΗΣ ΜΕΡΙΜΝΑΣ ΚΑΙ ΠΕΡΙΒΑΛΛΟΝΤΟΣ	0	0	0
7	ΒΑΣΗ ΔΕΔΟΜΕΝΩΝ ΓΙΑ ΠΡΟΓΡΑΜΜΑΤΑ ΚΑΤΑΡΤΙΣΗΣ ΚΑΙ ΔΙΑ ΒΙΟΥ ΕΚΠΑΙΔΕΥΣΗΣ	4.000	2.000	6.000
8	ΠΙΣΤΟΠΟΙΗΣΗ ΓΝΩΣΕΩΝ ΚΑΙ ΔΕΞΙΟΤΗΤΩΝ ΜΕΣΩ ΕΞΕΙΔΙΚΕΥΜΕΝΩΝ ΠΡΟΓΡΑΜΜΑΤΩΝ ΦΟΡΕΩΝ ΚΑΤΑΡΤΙΣΗΣ	0	0	0

Α/Α	ΠΕΡΙΓΡΑΦΗ	2009	2010	συνολικό κόστος δράσης
	<b>ΣΥΝΟΛΑ ΑΞΟΝΑΣ 2 ΜΕΤΡΟ 1</b>			
2.1	<b>Ανεργία – Απασχόληση</b>	<b>174.000</b>	<b>157.000</b>	<b>331.000</b>
9	ΕΝΕΡΓΕΙΕΣ ΚΑΤΑΡΤΙΣΗΣ ΚΑΙ ΕΠΙΜΟΡΦΩΣΗΣ ΤΩΝ ΜΙΚΡΟ –ΜΕΣΑΙΩΝ ΕΠΙΧΕΙΡΗΣΕΩΝ ΣΕ ΘΕΜΑΤΑ ΝΕΩΝ ΤΕΧΝΟΛΟΓΙΩΝ ΚΑΙ ΝΕΩΝ ΜΟΡΦΩΝ ΕΡΓΑΣΙΑΣ	10.000	10.000	20.000
10	ΠΡΟΓΡΑΜΜΑ ΕΝΗΜΕΡΩΣΗΣ ΚΑΙ ΕΥΑΙΣΘΗΤΟΠΟΙΗΣΗΣ ΕΠΙΧΕΙΡΗΜΑΤΙΩΝ ΓΙΑ ΤΗΝ ΕΝΝΟΙΑ ΤΗΣ ΕΤΑΙΡΙΚΗΣ ΚΟΙΝΩΝΙΚΗΣ ΕΥΘΥΝΗΣ	15.000	10.000	25.000
11	ΕΝΕΡΓΕΙΕΣ ΠΡΩΘΗΣΗΣ ΚΑΙ ΣΥΜΒΟΥΛΕΥΤΙΚΗΣ ΥΠΟΣΤΗΡΙΞΗΣ (ΓΥΝΑΙΚΕΙΑΣ) ΕΠΙΧΕΙΡΗΜΑΤΙΚΟΤΗΤΑΣ	0	0	0
12	ΘΕΣΜΟΘΕΤΗΣΗ «ΕΒΔΟΜΑΔΑΣ ΤΟΠΙΚΗΣ ΕΠΙΧΕΙΡΗΜΑΤΙΚΟΤΗΤΑΣ»	7.500	7.500	15.000
13	ΚΑΤΑΓΡΑΦΗ ΒΙΟΜΗΧΑΝΙΚΩΝ ΚΑΙ ΒΙΟΤΕΧΝΙΚΩΝ ΔΡΑΣΤΗΡΙΟΤΗΤΩΝ	150.000	0	150.000
14	ΦΙΛΟΞΕΝΙΑ ΚΑΤΑΛΟΓΟΥ ΕΠΙΧΕΙΡΗΣΕΩΝ ΣΤΗΝ ΙΣΤΟΣΕΛΙΔΑ ΤΟΥ ΔΗΜΟΥ	0	0	0
	<b>ΣΥΝΟΛΑ ΑΞΟΝΑΣ 2 ΜΕΤΡΟ 2</b>			
2.2	<b>Τοπική Επιχειρηματικότητα</b>	<b>182.500</b>	<b>27.500</b>	<b>210.000</b>
15	ΑΝΑΔΙΑΡΘΡΩΣΗΣ ΔΗΜΟΤΙΚΗΣ ΕΠΙΧΕΙΡΗΣΗΣ ΚΑΙ ΠΡΟΣΑΡΜΟΓΗΣ ΤΗΣ ΣΤΟ ΥΦΙΣΤΑΜΕΝΟ ΘΕΣΜΙΚΟ ΠΛΑΙΣΙΟ	0	0	0
16	ΣΥΓΚΡΟΤΗΣΗ ΟΡΓΑΝΩΜΕΝΟΥ ΤΜΗΜΑΤΟΣ ΔΙΑΦΗΜΙΣΗΣ	30.000	30.000	60.000
17	ΔΗΜΙΟΥΡΓΙΑ ΤΟΠΙΚΟΥ ΠΑΡΑΤΗΡΗΤΗΡΙΟΥ	10.000	20.000	30.000
	<b>ΣΥΝΟΛΑ ΑΞΟΝΑΣ 2 ΜΕΤΡΟ 3</b>			
2.3	<b>Δημοτική Επιχειρηματικότητα</b>	<b>40.000</b>	<b>50.000</b>	<b>90.000</b>
18	ΟΛΟΚΛΗΡΩΜΕΝΗ ΠΑΡΕΜΒΑΣΗ ΤΟΠΙΚΗΣ ΑΝΑΠΤΥΞΗΣ ΣΤΗΝ ΠΕΡΙΟΧΗ ΤΗΣ ΠΛΑΤΕΙΑΣ ΑΤΤΑΛΕΙΑΣ	0	50.000	50.000
19	ΜΕΛΕΤΗ ΔΗΜΙΟΥΡΓΙΑΣ ΠΙΛΟΤΙΚΩΝ ΚΟΙΝΩΝΙΚΩΝ ΕΠΙΧΕΙΡΗΣΕΩΝ	10.000	0	10.000
	<b>ΣΥΝΟΛΑ ΑΞΟΝΑΣ 2 ΜΕΤΡΟ 4</b>			
2.4	<b>Καινοτόμες Δράσεις Τοπικής Ανάπτυξης</b>	<b>10.000</b>	<b>50.000</b>	<b>60.000</b>
20	ΠΙΛΟΤΙΚΗ ΛΕΙΤΟΥΡΓΙΑ ΚΟΙΝΩΝΙΚΩΝ ΕΠΙΧΕΙΡΗΣΕΩΝ	0	20.000	20.000
21	ΠΡΟΓΡΑΜΜΑ ΕΝΗΜΕΡΩΣΗΣ ΚΑΙ ΕΥΑΙΣΘΗΤΟΠΟΙΗΣΗΣ ΕΠΙΧΕΙΡΗΜΑΤΙΩΝ /ΤΟΠΙΚΗΣ ΚΟΙΝΩΝΙΑΣ ΓΙΑ ΤΗΝ ΠΡΩΘΗΣΗ ΤΗΣ ΚΟΙΝΩΝΙΚΗΣ ΟΙΚΟΝΟΜΙΑΣ	25.000	0	25.000
	<b>ΣΥΝΟΛΑ ΑΞΟΝΑΣ 2 ΜΕΤΡΟ 5</b>			
2.5	<b>Κοινωνική Οικονομία</b>	<b>25.000</b>	<b>20.000</b>	<b>45.000</b>
	<b>ΣΥΝΟΛΑ ΑΞΟΝΑΣ 2</b>	<b>431.500</b>	<b>304.500</b>	<b>736.000</b>

<b>ΑΞΟΝΑΣ 3</b>				
<b>3</b>	<b>Κοινωνική Ανάπτυξη</b>			
1	ΑΝΑΒΑΘΜΙΣΗ ΕΞΟΠΛΙΣΜΟΥ ΤΟΥ ΤΜΗΜΑΤΟΣ ΚΟΙΝΩΝΙΚΩΝ ΥΠΗΡΕΣΙΩΝ	15.000	15.000	30.000
2	ΣΥΝΤΗΡΗΣΗ ΚΑΙ ΣΥΜΠΛΗΡΩΣΗ ΕΞΟΠΛΙΣΜΟΥ ΤΟΥ ΚΕΝΤΡΟΥ ΦΡΟΝΤΙΔΑΣ ΟΙΚΟΓΕΝΕΙΑΣ (ΚΕΦΟ)	30.000	30.000	60.000



Α/Α	ΠΕΡΙΓΡΑΦΗ	2009	2010	συνολικό κόστος δράσης
3	ΠΡΟΜΗΘΕΙΑ ΣΥΣΚΕΥΗΣ LASER ΣΑΡΩΣΗΣ ΓΙΑ ΤΙΣ ΑΝΑΓΚΕΣ ΤΟΥ ΚΑΠΗ ΔΗΜΟΥ ΤΑΥΡΟΥ	7.650	0	7.650
4	ΠΡΟΓΡΑΜΜΑ «ΒΟΗΘΕΙΑ ΣΤΟ ΣΠΙΤΙ»	60.000	60.000	120.000
5	ΛΕΙΤΟΥΡΓΙΑ ΚΕΝΤΡΟΥ ΔΗΜΙΟΥΡΓΙΚΗΣ ΑΠΑΣΧΟΛΗΣΗΣ ΠΑΙΔΙΩΝ ΚΑΙ ΠΑΙΔΙΩΝ ΜΕ ΕΙΔΙΚΕΣ ΑΝΑΓΚΕΣ	80.000	80.000	160.000
6	ΠΡΟΓΡΑΜΜΑ ΚΟΙΝΩΝΙΚΗΣ ΙΑΤΡΙΚΗΣ ΚΑΙ ΑΙΩΓΗΣ ΥΓΕΙΑΣ	25.000	15.000	40.000
7	ΠΡΟΓΡΑΜΜΑ ΑΤΟΜΙΚΗΣ ΣΥΜΒΟΥΛΕΥΤΙΚΗΣ	5.000	5.000	10.000
8	ΠΡΟΓΡΑΜΜΑ ΕΘΕΛΟΝΤΙΚΗΣ ΑΙΜΟΔΟΣΙΑΣ	8.500	8.500	17.000
9	ΠΡΟΓΡΑΜΜΑ ΟΜΑΔΩΝ ΕΘΕΛΟΝΤΩΝ ΣΤΗΡΙΞΗΣ ΑΠΟΡΩΝ	50.000	50.000	100.000
10	ΠΡΟΓΡΑΜΜΑ ΟΜΑΔΩΝ ΑΠΟΡΩΝ ΔΗΜΟΤΩΝ	75.000	75.000	150.000
11	ΠΡΟΓΡΑΜΜΑ ΟΜΑΔΩΝ ΠΑΙΔΙΩΝ	25.000	25.000	50.000
12	ΠΡΟΓΡΑΜΜΑ ΟΜΑΔΩΝ ΓΟΝΕΩΝ	15.000	15.000	30.000
13	ΠΡΟΓΡΑΜΜΑ ΟΜΑΔΑΣ ΕΦΗΒΩΝ	30.000	30.000	60.000
14	ΛΕΙΤΟΥΡΓΙΑ ΠΑΙΔΙΚΩΝ ΚΑΤΑΣΚΗΝΩΣΕΩΝ	50.000	50.000	100.000
15	ΗΜΕΡΗΣΙΕΣ ΕΚΔΡΟΜΕΣ Κ.Α.Π.Η. ΔΗΜΟΥ ΤΑΥΡΟΥ	20.000	20.000	40.000
16	ΔΗΜΙΟΥΡΓΙΑ ΔΙΚΤΥΟΥ ΚΟΙΝΩΝΙΚΗΣ ΑΛΛΗΛΕΓΓΥΗΣ ΓΙΑ ΤΗΝ ΠΡΟΣΤΑΣΙΑ ΤΩΝ ΝΕΩΝ ΠΟΥ ΒΡΙΣΚΟΝΤΑΙ ΣΕ ΚΙΝΔΥΝΟ	2.000	2.000	4.000
17	ΛΕΙΤΟΥΡΓΙΑ ΚΕΝΤΡΟΥ ΠΡΟΛΗΨΗΣ ΚΑΙ ΑΝΤΙΜΕΤΩΠΙΣΗΣ ΕΞΑΡΤΗΣΕΩΝ «ΣΤΑΘΜΟΣ»	25.000	25.000	50.000
18	ΨΥΧΟΚΟΙΝΩΝΙΚΗ ΣΤΗΡΙΞΗ ΗΛΙΚΙΩΜΕΝΩΝ, ΑΜΕΑ ΚΑΙ ΨΥΧΙΚΑ ΠΑΣΧΟΝΤΩΝ	0	0	0
19	ΠΡΟΓΡΑΜΜΑ ΕΝΗΜΕΡΩΣΗΣ – ΔΙΑΣΥΝΔΕΣΗΣ ΜΕ ΦΟΡΕΙΣ ΚΟΙΝΩΝΙΚΩΝ ΥΠΗΡΕΣΙΩΝ	30.000	30.000	60.000
20	ΕΠΑΝΑΛΕΙΤΟΥΡΓΙΑ ΚΕΝΤΡΟΥ ΠΛΗΡΟΦΟΡΗΣΗΣ ΝΕΩΝ	20.000	20.000	40.000
<b>ΣΥΝΟΛΑ ΑΞΟΝΑΣ 3 ΜΕΤΡΟ 1</b>				
3.1	<b>Κοινωνική Φροντίδα</b>	<b>573.150</b>	<b>555.500</b>	<b>1.128.650</b>
21	ΚΑΤΑΣΚΕΥΗ ΠΟΛΙΤΙΣΤΙΚΟΥ ΚΕΝΤΡΟΥ	1.000.000	2.000.000	3.000.000
22	ΚΑΤΑΣΚΕΥΗ ΝΕΟΥ ΔΗΜΟΤΙΚΟΥ ΘΕΑΤΡΟΥ	950.000	600.000	1.550.000
23	ΣΤΕΓΑΣΗ ΤΩΝ ΥΠΗΡΕΣΙΩΝ ΤΟΥ ΠΝΕΥΜΑΤΙΚΟΥ ΚΕΝΤΡΟΥ ΔΗΜΟΥ ΤΑΥΡΟΥ ΣΕ ΝΕΟ ΚΤΙΡΙΟ	0	100.000	100.000
24	ΣΥΝΤΗΡΗΣΗ ΚΑΙ ΚΑΘΑΡΙΣΜΟΣ ΤΩΝ ΧΩΡΩΝ ΣΤΕΓΑΣΗΣ ΤΩΝ ΥΠΗΡΕΣΙΩΝ ΤΟΥ ΠΝΕΥΜΑΤΙΚΟΥ ΚΕΝΤΡΟΥ	150.000	50.000	200.000
25	ΣΥΝΤΗΡΗΣΗ ΚΑΙ ΕΝΙΣΧΥΣΗ ΤΟΥ ΕΞΟΠΛΙΣΜΟΥ ΤΟΥ ΠΝΕΥΜΑΤΙΚΟΥ ΚΕΝΤΡΟΥ	100.000	50.000	150.000
26	ΣΥΣΤΑΣΗ ΤΑΜΕΙΑΚΗΣ ΥΠΗΡΕΣΙΑΣ ΤΟΥ ΠΝΕΥΜΑΤΙΚΟΥ ΚΕΝΤΡΟΥ ΔΗΜΟΥ ΤΑΥΡΟΥ	35.000	35.000	70.000
27	ΑΓΟΡΑ ΟΧΗΜΑΤΟΣ ΓΙΑ ΤΙΣ ΑΝΑΓΚΕΣ ΤΟΥ ΠΝΕΥΜΑΤΙΚΟΥ ΚΕΝΤΡΟΥ ΔΗΜΟΥ ΤΑΥΡΟΥ	60.000	0	60.000
28	ΑΝΑΒΑΘΜΙΣΗ ΕΞΟΠΛΙΣΜΟΥ ΔΗΜΟΤΙΚΟΥ ΚΙΝΗΜΑΤΟΓΡΑΦΟΥ «ΣΙΝΕ ΝΕΑ ΜΑΣΚΩΤ»	30.000	33.000	63.000
29	ΑΝΑΠΤΥΞΗ ΤΩΝ ΔΡΑΣΤΗΡΙΟΤΗΤΩΝ ΤΗΣ ΦΙΛΑΡΜΟΝΙΚΗΣ ΔΗΜΟΥ ΤΑΥΡΟΥ	150.000	150.000	300.000
30	ΟΡΓΑΝΩΣΗ ΚΑΙ ΑΝΑΠΤΥΞΗ ΝΕΩΝ ΠΟΛΙΤΙΣΤΙΚΩΝ ΔΟΜΩΝ	90.000	80.000	170.000
31	ΑΝΑΠΤΥΞΗ ΔΡΑΣΤΗΡΙΟΤΗΤΩΝ ΘΕΑΤΡΙΚΟΥ ΕΡΓΑΣΤΗΡΙΟΥ	130.000	150.000	280.000

Α/Α	ΠΕΡΙΓΡΑΦΗ	2009	2010	συνολικό κόστος δράσης
2	ΑΝΑΠΤΥΞΗ ΤΩΝ ΔΡΑΣΤΗΡΙΟΤΗΤΩΝ ΤΟΥ ΧΟΡΕΥΤΙΚΟΥ ΤΜΗΜΑΤΟΣ ΤΟΥ ΠΝΕΥΜΑΤΙΚΟΥ ΚΕΝΤΡΟΥ	25.000	30.000	55.000
3	ΟΡΓΑΝΩΣΗ ΚΑΙ ΣΥΜΜΕΤΟΧΗ ΤΟΥ ΧΟΡΕΥΤΙΚΟΥ ΤΜΗΜΑΤΟΣ ΣΕ ΦΕΣΤΙΒΑΛ ΧΟΡΟΥ	30.000	30.000	60.000
4	ΟΡΓΑΝΩΣΗ ΕΚΔΗΛΩΣΕΩΝ ΤΗΣ ΔΗΜΟΤΙΚΗΣ ΒΙΒΛΙΟΘΗΚΗΣ	10.000	10.000	20.000
5	PIANO PLUS FESTIVAL	35.000	35.000	70.000
6	ΣΕΜΙΝΑΡΙΑ ΣΤΗ ΜΟΥΣΙΚΗ ΑΚΑΔΗΜΙΑ ΤΟΥ ΙΟΝΙΟΥ ΠΑΝΕΠΙΣΤΗΜΙΟΥ	5.000	5.000	10.000
7	ΠΟΛΙΤΙΣΤΙΚΟ ΚΑΛΟΚΑΙΡΙ	90.000	100.000	190.000
8	ΜΑΘΗΤΙΚΟ ΦΕΣΤΙΒΑΛ – ΓΙΟΡΤΗ ΝΕΟΛΛΙΑΣ	30.000	33.000	63.000
9	ΠΡΟΓΡΑΜΜΑ ΑΔΕΛΦΟΠΟΙΗΣΗΣ	20.000	20.000	40.000
10	ΠΟΛΙΤΙΣΤΙΚΕΣ ΔΡΑΣΤΗΡΙΟΤΗΤΕΣ ΑΠΟΚΡΙΩΝ ΚΑΙ ΚΟΥΛΟΥΜΑ	60.000	63.000	123.000
11	ΕΚΔΗΛΩΣΕΙΣ ΧΡΙΣΤΟΥΓΕΝΝΩΝ ΚΑΙ ΠΡΩΤΟΧΡΟΝΙΑΣ	26.000	29.000	55.000
12	ΕΚΔΗΛΩΣΕΙΣ ΕΘΝΙΚΩΝ ΕΟΡΤΩΝ ΚΑΙ ΗΜΕΡΑΣ ΟΡΘΟΔΟΞΙΑΣ	20.000	22.000	42.000
<b>ΑΞΟΝΑΣ 3 ΜΕΤΡΟ 2</b>				
1.2	<b>Πολιτισμός</b>	<b>3.046.000</b>	<b>3.625.000</b>	<b>6.671.000</b>
13	ΚΑΤΑΣΚΕΥΗ ΚΟΛΥΜΒΗΤΗΡΙΟΥ	2.000.000	3.000.000	5.000.000
14	ΑΝΑΚΑΤΑΣΚΕΥΗ ΑΓΩΝΙΣΤΙΚΩΝ ΧΩΡΩΝ ΤΡΙΩΝ ΑΝΟΙΧΤΩΝ ΔΗΜΟΤΙΚΩΝ ΓΥΜΝΑΣΤΗΡΙΩΝ	80.000	0	80.000
15	ΑΠΟΚΑΤΑΣΤΑΣΗ ΧΛΟΟΤΑΠΗΤΑ ΔΗΜΟΤΙΚΟΥ ΓΥΜΝΑΣΤΗΡΙΟΥ	45.000	45.000	90.000
16	ΑΝΤΙΚΑΤΑΣΤΑΣΗ ΚΕΝΤΡΙΚΗΣ ΘΥΡΑΣ ΔΗΜΟΤΙΚΟΥ ΓΥΜΝΑΣΤΗΡΙΟΥ «ΣΠΥΡΟΣ ΓΙΑΛΑΜΠΙΔΗΣ»	20.000	0	20.000
17	ΑΝΑΚΑΤΑΣΚΕΥΗ ΤΑΠΗΤΑ ΓΗΠΕΔΟΥ 5Χ5 ΤΟΥ 1 <sup>ΟΥ</sup> ΚΑΙ 2 <sup>ΟΥ</sup> ΓΥΜΝΑΣΙΟΥ ΤΑΥΡΟΥ	30.000	0	30.000
18	ΑΝΑΚΑΤΑΣΚΕΥΗ ΤΑΠΗΤΑ ΓΗΠΕΔΟΥ ΜΠΑΣΚΕΤ ΤΟΥ 1 <sup>ΟΥ</sup> ΚΑΙ 2 <sup>ΟΥ</sup> ΓΥΜΝΑΣΙΟΥ ΤΑΥΡΟΥ	60.000	0	60.000
19	ΑΝΑΚΑΤΑΣΚΕΥΗ ΚΑΙ ΕΞΟΠΛΙΣΜΟΣ ΓΡΑΦΕΙΩΝ Δ.Ο.Α.Α.Ε.Δ.Τ.	15.000	0	15.000
20	ΚΑΤΑΡΤΙΣΗ ΚΑΙ ΨΗΦΙΣΗ ΚΑΤΑΣΤΑΤΙΚΟΥ ΔΗΜΟΤΙΚΟΥ ΟΡΓΑΝΙΣΜΟΥ ΑΘΛΗΣΗΣ Κ' ΑΘΛΗΤΙΚΩΝ ΕΓΚΑΤΑΣΤΑΣΕΩΝ ΔΗΜΟΥ ΤΑΥΡΟΥ - ΠΡΟΣΛΗΨΗ ΠΡΟΣΩΠΙΚΟΥ	260.000	260.000	520.000
21	ΟΡΓΑΝΩΣΗ ΚΑΙ ΣΥΜΜΕΤΟΧΗ ΤΗΣ ΕΡΑΣΙΤΕΧΝΙΚΗΣ ΟΜΑΔΑΣ ΕΠΙΤΡΑΠΕΖΙΑΣ ΑΝΤΙΣΦΑΙΡΙΣΗΣ ΣΕ ΑΘΛΗΤΙΚΕΣ ΔΙΟΡΓΑΝΩΣΕΙΣ	10.000	10.000	20.000
22	ΜΕΛΕΤΗ ΕΠΕΚΤΑΣΗΣ ΑΘΛΗΤΙΚΩΝ ΠΡΟΓΡΑΜΜΑΤΩΝ	5.000	0	5.000
23	ΔΡΑΣΕΙΣ ΕΝΗΜΕΡΩΣΗΣ- ΔΗΜΟΣΙΟΤΗΤΑΣ ΑΘΛΗΤΙΚΩΝ ΔΡΑΣΤΗΡΙΟΤΗΤΩΝ ΠΡΟΣ ΤΟΝ ΤΟΠΙΚΟ ΠΛΗΘΥΣΜΟ	10.000	10.000	20.000
<b>ΑΞΟΝΑΣ 3 ΜΕΤΡΟ 3</b>				
3.3	<b>Αθλητισμός</b>	<b>2.535.000</b>	<b>3.325.000</b>	<b>5.860.000</b>
24	ΣΥΝΤΗΡΗΣΗ ΚΑΙ ΕΠΙΣΚΕΥΗ ΒΡΕΦΟΝΗΠΙΑΚΩΝ ΣΤΑΘΜΩΝ	70.000	70.000	140.000
25	ΚΑΤΑΣΚΕΥΗ Γ' ΒΡΕΦΟΝΗΠΙΑΚΟΥ ΣΤΑΘΜΟΥ	0	500.000	500.000
26	ΕΞΟΠΛΙΣΜΟΣ ΚΤΙΡΙΩΝ ΒΡΕΦΟΝΗΠΙΑΚΩΝ ΣΤΑΘΜΩΝ	10.000	10.000	20.000



Α/Α	ΠΕΡΙΓΡΑΦΗ	2009	2010	συνολικό κόστος δράσης
57	ΕΞΟΠΛΙΣΜΟΣ ΚΑΙ ΑΝΑΒΑΘΜΙΣΗ ΛΙΘΟΥΣΑΣ ΥΠΟΛΟΓΙΣΤΩΝ 2 <sup>ΟΥ</sup> ΔΗΜΟΤΙΚΟΥ ΣΧΟΛΕΙΟΥ ΔΗΜΟΥ ΤΑΥΡΟΥ	14.000	0	14.000
58	ΑΝΑΚΑΤΑΣΚΕΥΗ ΓΡΑΦΕΙΟΥ ΚΑΘΗΓΗΤΩΝ 1 <sup>ΟΥ</sup> ΓΥΜΝΑΣΙΟΥ ΤΑΥΡΟΥ	10.000	0	10.000
59	ΑΝΑΚΑΤΑΣΚΕΥΗ ΤΟΥ ΑΥΛΕΙΟΥ ΧΩΡΟΥ ΤΩΝ 2 ΛΥΚΕΙΩΝ	60.000	0	60.000
60	ΑΝΑΚΑΤΑΣΚΕΥΗ ΦΡΕΑΤΙΩΝ ΟΜΒΡΙΩΝ ΥΔΑΤΩΝ ΤΟΥ 1 <sup>ΟΥ</sup> ΓΥΜΝΑΣΙΟΥ ΤΑΥΡΟΥ	8.000	0	8.000
61	ΑΝΤΙΚΑΤΑΣΤΑΣΗ ΠΑΡΑΘΥΡΩΝ ΤΟΥ 2 <sup>ΟΥ</sup> ΔΗΜΟΤΙΚΟΥ ΣΧΟΛΕΙΟΥ ΤΑΥΡΟΥ	150.000	0	150.000
62	ΑΝΑΚΑΤΑΣΚΕΥΗ ΚΑΙ ΣΥΝΤΗΡΗΣΗ ΤΟΥ 2 <sup>ΟΥ</sup> ΔΗΜΟΤΙΚΟΥ ΣΧΟΛΕΙΟΥ ΔΗΜΟΥ ΤΑΥΡΟΥ	40.000	67.000	107.000
63	ΠΡΟΓΡΑΜΜΑΤΑ ΨΥΧΑΓΩΓΙΑΣ ΚΑΙ ΕΚΠΑΙΔΕΥΣΗΣ ΓΙΑ ΤΑ ΝΗΠΙΑ ΤΩΝ ΠΑΙΔΙΚΩΝ ΣΤΑΘΜΩΝ	5.000	5.000	10.000
64	ΠΡΟΓΡΑΜΜΑΤΑ ΕΠΙΜΟΡΦΩΣΗΣ ΥΠΑΛΛΗΛΩΝ ΠΑΙΔΙΚΩΝ ΣΤΑΘΜΩΝ	7.000	7.000	14.000
65	ΠΡΟΜΗΘΕΙΑ ΛΟΓΙΣΜΙΚΟΥ ΜΙΣΘΟΔΟΣΙΑΣ ΠΑΙΔΙΚΩΝ ΣΤΑΘΜΩΝ	2.200	0	2.200
66	ΔΗΜΙΟΥΡΓΙΑ ΤΟΥ ΘΕΣΜΟΥ ΤΩΝ ΑΝΟΙΚΤΩΝ ΣΧΟΛΕΙΩΝ	100.000	50.000	150.000
<b>ΑΞΟΝΑΣ 3 ΜΕΤΡΟ 4</b>				
3.4	Παιδεία	476.200	709.000	1.185.200
<b>ΣΥΝΟΛΑ ΑΞΟΝΑΣ 3</b>		<b>6.630.350</b>	<b>8.214.500</b>	<b>14.844.850</b>

<b>ΑΞΟΝΑΣ 4</b>				
<b>4 Εσωτερική Ανάπτυξη του Δήμου</b>				
4.1	ΕΚΠΟΝΗΣΗ ΜΕΛΕΤΩΝ ΩΡΙΜΑΝΣΗΣ ΕΡΓΩΝ	450.000	0	450.000
<b>ΑΞΟΝΑΣ 4 ΜΕΤΡΟ 1</b>				
4.1	Αποδοτικότητα Υπηρεσιών	450.000	0	450.000
2	ΕΣΩΤΕΡΙΚΕΣ ΔΙΑΡΡΥΘΜΙΣΕΙΣ ΔΗΜΑΡΧΙΑΚΟΥ ΜΕΓΑΡΟΥ	200.000	150.000	350.000
3	ΚΑΤΑΣΚΕΥΗ ΣΥΝΕΡΓΕΙΟΥ ΚΑΙ ΣΤΑΘΜΟΥ ΜΗΧΑΝΟΚΙΝΗΤΟΥ ΕΞΟΠΛΙΣΜΟΥ	300.000	2.700.000	3.000.000
4	ΑΓΟΡΑ ΟΙΚΟΠΕΔΩΝ ΓΙΑ ΤΗΝ ΑΝΕΓΕΡΣΗ ΚΤΙΡΙΩΝ ΚΟΙΝΩΦΕΛΟΥΣ ΧΡΗΣΗΣ	3.000.000	0	3.000.000
5	ΑΓΟΡΑ ΟΙΚΟΠΕΔΟΥ ΠΑΙΔΙΚΗΣ ΧΑΡΑΣ	500.000	0	500.000
6	ΠΙΣΤΟΠΟΙΗΣΗ ΣΥΣΤΗΜΑΤΟΣ ΔΙΑΧΕΙΡΙΣΗΣ ΠΟΙΟΤΗΤΑΣ ΚΑΤΑ ISO 9001:2000	20.000	0	20.000
7	ΠΙΣΤΟΠΟΙΗΣΗ ΜΕ ΤΟ ΕΛΛΗΝΙΚΟ ΠΡΟΤΥΠΟ ΕΛΟΤ 1429 ΑΝΑΦΟΡΙΚΑ ΜΕ ΤΗ ΔΙΑΧΕΙΡΙΣΤΙΚΗ ΕΠΑΡΚΕΙΑ ΟΡΓΑΝΙΣΜΩΝ ΓΙΑ ΤΗΝ ΥΛΟΠΟΙΗΣΗ ΕΡΓΩΝ ΔΗΜΟΣΙΟΥ ΧΑΡΑΚΤΗΡΑ ( ΕΣΠΑ)	16.000	4.000	20.000
<b>ΑΞΟΝΑΣ 4 ΜΕΤΡΟ 2</b>				
4.2	Ποιότητα Υπηρεσιών	4.036.000	2.854.000	6.890.000
8	ΣΥΜΜΕΤΟΧΗ ΣΕ ΣΥΝΕΔΡΙΑ	30.000	30.000	60.000

Α/Α	ΠΕΡΙΓΡΑΦΗ	2009	2010	συνολικό κόστος δράσης
9	ΠΡΟΓΡΑΜΜΑΤΑ ΕΠΙΜΟΡΦΩΣΗΣ ΚΑΙ ΚΑΤΑΡΤΙΣΗΣ ΤΩΝ ΑΝΘΡΩΠΙΝΩΝ ΠΟΡΩΝ ΚΑΙ ΑΙΡΕΤΩΝ ΤΟΥ ΟΡΓΑΝΙΣΜΟΥ	20.000	20.000	40.000
10	ΣΥΜΜΕΤΟΧΗ ΣΤΗ ΔΙΕΘΝΗ ΕΚΘΕΣΗ ΦΟΡΕΩΝ ΤΟΠΙΚΗΣ ΑΥΤΟΔΙΟΙΚΗΣΗΣ «POLIS»	22.000	0	22.000
<b>ΑΞΟΝΑΣ 4 ΜΕΤΡΟ 3</b>				
1.3	<b>Επιμόρφωση – Κατάρτιση</b>	<b>72.000</b>	<b>50.000</b>	<b>122.000</b>
11	ΠΡΟΜΗΘΕΙΑ ΛΟΓΙΣΜΙΚΟΥ ΒΕΒΑΙΩΣΗΣ ΤΕΛΟΥΣ ΑΚΙΝΗΤΗΣ ΠΕΡΙΟΥΣΙΑΣ	9.044	0	9.044
12	ΠΡΟΜΗΘΕΙΑ ΛΟΓΙΣΜΙΚΟΥ ΒΕΒΑΙΩΣΗΣ ΕΣΟΔΩΝ ΓΙΑ ΠΑΡΑΒΑΣΕΙΣ ΚΩΔΙΚΑ ΟΔΙΚΗΣ ΚΥΚΛΟΦΟΡΙΑΣ	4.106	0	4.106
13	ΠΡΟΜΗΘΕΙΑ ΗΛΕΚΤΡΟΝΙΚΩΝ ΥΠΟΛΟΓΙΣΤΩΝ ΚΑΙ ΛΟΓΙΣΜΙΚΩΝ ΓΙΑ ΤΙΣ ΑΝΑΓΚΕΣ ΤΩΝ ΥΠΗΡΕΣΙΩΝ ΤΟΥ ΔΗΜΟΥ	50.000	0	50.000
14	ΛΕΙΤΟΥΡΓΙΑ INFOHOUSE ΣΤΑ ΟΡΙΑ ΤΟΥ ΔΗΜΟΥ ΤΑΥΡΟΥ	30.000	20.000	50.000
15	ΜΕΛΕΤΗ ΨΗΦΙΑΚΗΣ ΑΝΑΣΥΓΚΡΟΤΗΣΗΣ ΔΗΜΟΥ ΤΑΥΡΟΥ	10.000	0	10.000
16	ΨΗΦΙΟΠΟΙΗΣΗ ΑΡΧΕΙΟΥ ΔΗΜΟΥ ΤΑΥΡΟΥ	3.000	0	3.000
17	ΚΑΤΑΣΚΕΥΗ ΑΣΥΡΜΑΤΩΝ ΣΗΜΕΙΩΝ ΕΥΡΥΖΩΝΙΚΗΣ ΠΡΟΣΒΑΣΗΣ	8.000	0	8.000
18	ΜΕΛΕΤΗ ΓΙΑ ΤΗΝ ΚΑΤΑΣΚΕΥΗ ΔΙΚΤΥΟΥ ΟΠΤΙΚΩΝ ΙΝΩΝ	30.000	0	30.000
19	ΔΗΜΙΟΥΡΓΙΑ PORTAL	200.000	0	200.000
<b>ΑΞΟΝΑΣ 4 ΜΕΤΡΟ 4</b>				
1.4	<b>Τεχνολογίες Πληροφορίας και Επικοινωνιών – Ψηφιακός Δήμος</b>	<b>344.150</b>	<b>20.000</b>	<b>364.150</b>
20	ΜΕΛΕΤΗ ΑΞΙΟΠΟΙΗΣΗΣ ΠΡΟΣΩΠΙΚΟΥ	20.000	0	20.000
<b>ΑΞΟΝΑΣ 4 ΜΕΤΡΟ 5</b>				
1.5	<b>Επιτελική Υποστήριξη – Σύγχρονες μορφές Οργάνωσης</b>	<b>20.000</b>	<b>0</b>	<b>20.000</b>
21	ΜΕΛΕΤΗ ΔΙΑΧΕΙΡΙΣΗΣ ΑΚΙΝΗΤΗΣ ΠΕΡΙΟΥΣΙΑΣ ΤΟΥ ΔΗΜΟΥ ΤΑΥΡΟΥ	30.000	0	30.000
<b>ΑΞΟΝΑΣ 4 ΜΕΤΡΟ 6</b>				
1.6	<b>Οικονομική Διαχείριση</b>	<b>30.000</b>	<b>0</b>	<b>30.000</b>
22	ΔΙΕΞΑΓΩΓΗ ΕΡΕΥΝΑΣ ΠΕΔΙΟΥ	20.000	0	20.000
23	ΤΟΠΙΚΑ ΣΥΜΒΟΥΛΙΑ ΝΕΩΝ	10.000	10.000	20.000
<b>ΑΞΟΝΑΣ 4 ΜΕΤΡΟ 7</b>				
1.7	<b>Συμμετοχικές Διαδικασίες</b>	<b>30.000</b>	<b>10.000</b>	<b>40.000</b>
24	ΚΑΤΑΡΤΙΣΗ ΣΧΕΔΙΟΥ ΑΝΑΔΙΑΡΘΡΩΣΗΣ ΝΟΜΙΚΩΝ ΠΡΟΣΩΠΩΝ	0	0	0
25	ΣΥΣΤΑΣΗ ΤΑΜΕΙΑΚΗΣ ΥΠΗΡΕΣΙΑΣ ΤΟΥ ΠΝΕΥΜΑΤΙΚΟΥ ΚΕΝΤΡΟΥ ΔΗΜΟΥ ΤΑΥΡΟΥ	35.000	35.000	70.000
26	ΠΡΟΣΛΗΨΗ ΕΞΕΙΔΙΚΕΥΜΕΝΟΥ ΠΡΟΣΩΠΙΚΟΥ ΓΙΑ ΤΗΝ ΣΤΕΛΕΧΩΣΗ ΤΟΥ ΠΝΕΥΜΑΤΙΚΟΥ ΚΕΝΤΡΟΥ	200.000	400.000	600.000
27	ΠΡΟΣΛΗΨΗ ΥΠΑΛΛΗΛΩΝ ΝΟΜΙΚΟΥ ΠΡΟΣΩΠΟΥ ΠΑΙΔΙΚΩΝ ΣΤΑΘΜΩΝ	192.500	192.500	385.000
<b>ΑΞΟΝΑΣ 4 ΜΕΤΡΟ 8</b>				
1.8	<b>Νομικά Πρόσωπα</b>	<b>427.500</b>	<b>627.500</b>	<b>1.055.000</b>
28	ΚΑΤΑΡΤΙΣΗ ΟΛΟΚΛΗΡΩΜΕΝΟΥ ΣΧΕΔΙΟΥ ΠΟΛΙΤΙΚΗΣ ΠΡΟΣΤΑΣΙΑΣ	20.000	0	20.000

	ΠΕΡΙΓΡΑΦΗ	2009	2010	συνολικό κόστος δράσης
9	ΔΡΑΣΕΙΣ ΕΝΙΣΧΥΣΗΣ ΤΟΥ ΕΘΕΛΟΝΤΙΣΜΟΥ ΚΑΙ ΤΗΣ ΠΟΛΙΤΙΚΗΣ ΠΡΟΣΤΑΣΙΑΣ	18.000	12.000	30.000
	ΑΞΟΝΑΣ 4 ΜΕΤΡΟ 9			
.9	Πολιτική Προστασία – Διαχείριση Κρίσεων	38.000	12.000	50.000
	ΣΥΝΟΛΑ ΑΞΟΝΑΣ 4	5.447.650	3.573.500	9.021.150
	ΣΥΝΟΛΟ ΕΠΙΧΕΙΡΗΣΙΑΚΟΥ	20.065.500	26.767.500	46.833.000

## ΠΙΝΑΚΕΣ ΠΗΓΩΝ ΧΡΗΜΑΤΟΔΟΤΗΣΗΣ

	(1) δράση	(2) περιοχή δράσης		(3) είδος (έργο-μελέτη-υπηρεσία-υλικό-μικτό)	(4) χρηματοδότηση		
		άξονας	μέτρο		χρηματοδότηση (ποσό)	ίδιοι πόροι (ποσό)	πηγή χρηματοδότησης
1	ΕΡΓΑΣΙΕΣ ΑΝΑΠΛΑΣΗΣ ΚΑΙ ΒΕΛΤΙΩΣΗΣ ΧΩΡΩΝ ΠΡΑΣΙΝΟΥ	1	1	ΕΡΓΟ	0	400.000	
2	ΑΝΑΠΛΑΣΗ ΧΩΡΟΥ ΠΡΑΣΙΝΟΥ ΟΙΚΟΔΟΜΙΚΟΥ ΤΕΤΡΑΓΩΝΟΥ ΑΘΑΝΑΣΙΟΥ ΔΙΑΚΟΥ - ΚΛΑΖΟΜΕΝΩΝ - ΘΡΑΚΗΣ - ΠΕΙΡΑΙΩΣ	1	1	ΕΡΓΟ	0	150.000	
3	ΑΝΑΠΛΑΣΗ ΠΕΡΙΟΧΗΣ ΤΕΡΜΑ 72 (Α' ΚΑΙ Β' ΦΑΣΗ)	1	1	ΕΡΓΟ - ΜΕΛΕΤΗ	5.216.000	0	ΝΟΜΑΡΧΙΑ
4	ΑΝΑΠΛΑΣΗ ΠΕΡΙΟΧΗΣ ΣΥΓΓΡΟΥ	1	1	ΕΡΓΟ - ΜΕΛΕΤΗ	5.000.000	0	ΕΣΠΑ
5	ΔΙΑΜΟΡΦΩΣΗ ΠΑΡΚΟΥ ΕΝΟΠΛΩΝ ΔΥΝΑΜΕΩΝ	1	1	ΕΡΓΟ - ΜΕΛΕΤΗ	3.000.000	0	ΣΔΙΤ
6	ΚΛΑΔΕΜΑ ΨΗΛΩΝ ΚΑΙ ΕΠΙΚΙΝΔΥΝΩΝ ΔΕΝΔΡΩΝ	1	1	ΕΡΓΟ	0	100.000	
7	ΠΑΡΕΜΒΑΣΕΙΣ ΣΤΙΣ ΠΡΟΣΦΥΓΙΚΕΣ ΠΟΛΥΚΑΤΟΙΚΙΕΣ ΓΙΑ ΕΞΟΙΚΟΝΟΜΗΣΗ ΕΝΕΡΓΕΙΑΣ	1	1	ΕΡΓΟ	136.000	34.000	ΕΥΡΩΠΑΪΚΑ ΠΡΟΓΡΑΜΜΑΤΑ
8	ΜΕΛΕΤΗ ΕΦΑΡΜΟΓΗΣ ΑΝΑΝΕΩΣΙΜΩΝ ΠΗΓΩΝ ΕΝΕΡΓΕΙΑΣ ΣΤΑ ΔΗΜΟΤΙΚΑ ΚΤΙΡΙΑ	1	1	ΜΕΛΕΤΗ	25.000	0	ΕΣΠΑ - ΠΡΑΣΙΝΗ ΠΟΛΗ
9	ΠΡΑΣΙΝΕΣ ΣΤΕΓΕΣ	1	1	ΕΡΓΟ - ΜΕΛΕΤΗ	100.000	0	ΕΣΠΑ - ΠΡΑΣΙΝΗ ΠΟΛΗ
0	ΕΝΗΜΕΡΩΤΙΚΟ ΠΡΟΓΡΑΜΜΑ ΕΞΟΙΚΟΝΟΜΗΣΗΣ ΕΝΕΡΓΕΙΑΣ	1	1	ΥΠΗΡΕΣΙΑ - ΠΡΟΜΗΘΕΙΑ ΥΛΙΚΩΝ	0	10.000	
1	ΑΝΑΠΛΑΣΗ ΟΙΚΙΣΜΟΥ ΠΕΡΙΒΟΛΙΩΝ ΔΗΜΟΥ ΤΑΥΡΟΥ (Β'ΦΑΣΗ)	1	2	ΕΡΓΟ - ΜΕΛΕΤΗ	5.000.000	0	ΕΣΠΑ
2	ΔΙΑΜΟΡΦΩΣΗ ΧΩΡΟΥ ΠΑΛΑΙΩΝ ΔΗΜΟΤΙΚΩΝ ΣΦΑΓΕΙΩΝ	1	2	ΕΡΓΟ - ΜΕΛΕΤΗ	5.000.000	0	ΣΔΙΤ
3	ΜΕΛΕΤΗ ΚΑΤΑΣΚΕΥΗΣ ΕΡΓΩΝ ΥΠΟΔΟΜΗΣ ΣΤΟ ΟΙΚΟΔΟΜΙΚΟ ΤΕΤΡΑΓΩΝΟ 88 ΔΗΜΟΥ ΤΑΥΡΟΥ	1	2	ΕΡΓΟ - ΜΕΛΕΤΗ	0	0	ΕΣΠΑ
4	ΑΝΑΠΛΑΣΗ ΚΤΙΡΙΟΥ ΣΤΗΝ ΣΥΜΒΟΛΗ ΤΩΝ ΟΔΩΝ ΠΕΙΡΑΙΩΣ ΚΑΙ ΕΠΤΑΛΟΦΟΥ	1	2	ΕΡΓΟ - ΜΕΛΕΤΗ	0	100.000	
5	ΑΝΑΠΛΑΣΗ ΔΙΑΤΗΡΗΤΕΑΣ ΟΙΚΙΑΣ ΒΑΣΑΛΟΥ	1	2	ΕΡΓΟ	3.000.000	0	ΕΣΠΑ
6	ΜΕΛΕΤΗ ΓΙΑ ΤΗΝ ΑΞΙΟΠΟΙΗΣΗ ΟΙΚΟΠΕΔΟΥ ΕΠΙ ΤΗΣ ΟΔΟΥ ΠΕΤΡΟΥ ΡΑΛΛΗ	1	2	ΜΕΛΕΤΗ	0	10.000	



	(1) δράση	(2) περιοχή δράσης		(3) είδος (έργο-μελέτη-υπηρεσία-υλικό-μικτό)	(4) χρηματοδότηση		
		άξονας	μέτρο		χρηματοδότηση (ποσό)	ίδιοι πόροι (ποσό)	πηγή χρηματοδότησης
1	ΜΕΛΕΤΗ ΑΝΑΘΕΩΡΗΣΗΣ ΤΟΥ ΓΕΝΙΚΟΥ ΠΟΛΕΟΔΟΜΙΚΟΥ ΣΧΕΔΙΟΥ	1	2	ΜΕΛΕΤΗ	120.000	0	ΘΗΣΕΑΣ
3	ΚΑΤΑΣΚΕΥΗ, ΕΠΙΣΚΕΥΗ ΚΑΙ ΣΥΝΤΗΡΗΣΗ ΟΔΩΝ ΔΗΜΟΥ ΤΑΥΡΟΥ	1	3	ΕΡΓΟ	0	1.000.000	
7	ΔΙΑΝΟΙΞΗ ΟΔΟΥ ΜΑΚΡΥΓΙΑΝΝΗ	1	3	ΕΡΓΟ	0	300.000	
9	ΑΝΑΚΑΤΑΣΚΕΥΗ ΠΕΖΟΔΡΟΜΙΩΝ ΟΔΟΥ ΠΕΙΡΑΙΩΣ	1	3	ΕΡΓΟ	0	300.000	
1	ΚΑΤΑΣΚΕΥΗ ΔΙΚΤΥΟΥ ΠΕΖΟΔΡΟΜΙΩΝ ΠΡΟΣ ΣΤΑΘΜΟ ΗΣΑΠ ΤΑΥΡΟΥ ΠΕΡΙΟΧΗΣ ΜΑΡΑΘΩΝΟΣ- ΚΛΕΙΟΥΣ ΚΛΠ	1	3	ΕΡΓΟ - ΜΕΛΕΤΗ	3.000.000	0	ΕΣΠΑ
2	ΚΑΤΑΣΚΕΥΗ ΔΙΚΤΥΟΥ ΠΕΖΟΔΡΟΜΙΩΝ ΠΕΡΙΟΧΗΣ ΤΕΩ ΠΡΟΣ ΣΤΑΘΜΟ ΗΣΑΠ ΤΑΥΡΟΥ	1	3	ΕΡΓΟ - ΜΕΛΕΤΗ	3.000.000	0	ΕΣΠΑ
3	ΚΑΤΑΣΚΕΥΗ ΔΙΚΤΥΟΥ ΠΕΖΟΔΡΟΜΙΩΝ ΠΕΡΙΟΧΗΣ ΕΣΤΑΥΡΩΜΕΝΟΥ ΠΡΟΣΒΑΣΗΣ ΝΕΟΥ ΣΤΑΘΜΟΥ ΠΡΟΑΣΤΙΑΚΟΥ ΣΙΔΗΡΟΔΡΟΜΟΥ	1	3	ΕΡΓΟ - ΜΕΛΕΤΗ	3.000.000	0	ΕΣΠΑ
4	ΚΑΤΑΣΚΕΥΗ ΥΠΟΓΕΙΟΥ ΧΩΡΟΥ ΣΤΑΘΜΕΥΣΗΣ ΚΑΙ ΔΙΑΜΟΡΦΩΣΗ ΠΛΑΤΕΙΑΣ ΣΤΟ ΟΙΚΟΠΕΔΟ ΠΑΣΑ	1	3	ΕΡΓΟ - ΜΕΛΕΤΗ	3.000.000	0	ΣΔΙΤ
5	ΕΚΠΟΝΗΣΗ ΚΥΚΛΟΦΟΡΙΑΚΗΣ ΜΕΛΕΤΗΣ ΣΤΑ ΟΡΙΑ ΤΟΥ ΔΗΜΟΥ ΤΑΥΡΟΥ	1	3	ΜΕΛΕΤΗ	210.000	0	ΘΗΣΕΑΣ
5	ΤΟΠΟΘΕΤΗΣΗ ΠΙΝΑΚΙΔΩΝ ΡΥΘΜΙΣΗΣ ΚΥΚΛΟΦΟΡΙΑΣ	1	3	ΕΡΓΟ - ΠΡΟΜΗΘΕΙΑ ΥΛΙΚΩΝ	0	100.000	
7	ΜΕΛΕΤΗ ΔΙΑΧΕΙΡΙΣΗΣ ΑΣΤΙΚΩΝ ΚΑΙ ΒΙΟΜΗΧΑΝΙΚΩΝ ΑΠΟΡΡΙΜΜΑΤΩΝ	1	4	ΜΕΛΕΤΗ	100.000	0	ΘΗΣΕΑΣ
8	ΕΦΑΡΜΟΓΗ ΣΥΣΤΗΜΑΤΟΣ ΔΙΑΧΕΙΡΙΣΗΣ ΒΙΟΜΗΧΑΝΙΚΩΝ ΑΠΟΡΡΙΜΜΑΤΩΝ	1	4	ΠΡΟΜΗΘΕΙΑ ΠΑΓΙΟΥ	600.000	0	ΘΗΣΕΑΣ
9	ΣΥΣΤΗΜΑ ΜΕΙΩΣΗΣ ΟΓΚΟΥ ΑΠΟΡΡΙΜΜΑΤΩΝ	1	4	ΠΡΟΜΗΘΕΙΑ ΠΑΓΙΟΥ	400.000	0	ΘΗΣΕΑΣ
9	ΣΤΑΘΜΟΣ ΜΕΤΑΦΟΡΤΩΣΗΣ ΑΠΟΡΡΙΜΜΑΤΩΝ	1	4	ΕΡΓΟ - ΜΕΛΕΤΗ- ΠΡΟΜΗΘΕΙΑ ΠΑΓΙΟΥ	1.200.000	0	ΕΣΠΑ
1	ΠΡΟΜΗΘΕΙΑ ΜΗΧΑΝΟΛΟΓΙΚΟΥ ΕΞΟΠΛΙΣΜΟΥ ΓΙΑ ΤΗΝ ΥΠΗΡΕΣΙΑ ΚΑΘΑΡΙΟΤΗΤΑΣ	1	4	ΠΡΟΜΗΘΕΙΑ ΠΑΓΙΟΥ	1.000.000	0	ΘΗΣΕΑΣ
2	ΣΥΝΤΗΡΗΣΗ ΚΑΙ ΕΠΕΚΤΑΣΗ ΔΙΚΤΥΟΥ ΗΛΕΚΤΡΟΦΩΤΙΣΜΟΥ ΟΔΩΝ, ΠΛΑΤΕΙΩΝ, ΠΑΙΔΙΚΩΝ ΧΑΡΩΝ ΚΑΙ ΚΗΠΩΝ	1	5	ΕΡΓΟ - ΠΡΟΜΗΘΕΙΑ ΥΛΙΚΩΝ	0	100.000	
3	ΕΠΙΣΚΕΥΗ ΚΑΙ ΕΠΕΚΤΑΣΗ ΔΙΚΤΥΟΥ ΑΡΔΕΥΣΗΣ ΣΤΟΥΣ ΧΩΡΟΥΣ ΠΡΑΣΙΝΟΥ	1	5	ΕΡΓΟ	0	100.000	

(1) δράση	(2) περιοχή δράσης		(3) είδος (έργο-μελέτη-υπηρεσία-υλικό-μικτό)	(4) χρηματοδότηση		
	άξονας	μέτρο		χρηματοδότηση (ποσό)	ίδιοι πόροι (ποσό)	πηγή χρηματοδότησης
ΚΑΤΑΣΚΕΥΗ ΚΑΙ ΣΥΝΤΗΡΗΣΗ ΔΙΚΤΥΟΥ ΑΠΟΧΕΤΕΥΣΗΣ	1	5	ΕΡΓΟ - ΠΡΟΜΗΘΕΙΑ ΥΛΙΚΩΝ	0	300.000	
ΣΥΝΔΕΣΗ ΔΗΜΟΤΙΚΩΝ ΚΤΙΡΙΩΝ ΜΕ ΔΙΚΤΥΟ ΦΥΣΙΚΟΥ ΑΕΡΙΟΥ	1	5	ΕΡΓΟ - ΜΕΛΕΤΗ-ΥΠΗΡΕΣΙΑ	0	100.000	
<b>ΣΥΝΟΛΑ ΛΕΩΝΑΣ 1</b>				<b>42.107.000</b>	<b>3.104.000</b>	
ΕΚΠΟΝΗΣΗ ΤΟΠΙΚΟΥ ΣΧΕΔΙΟΥ ΔΡΑΣΗΣ ΓΙΑ ΤΗΝ ΑΠΑΣΧΟΛΗΣΗ ΣΤΟΝ ΔΗΜΟ ΤΑΥΡΟΥ	2	1	ΜΕΛΕΤΗ	0	20.000	
ΕΝΙΣΧΥΣΗ ΛΕΙΤΟΥΡΓΙΑΣ ΤΟΥ ΓΡΑΦΕΙΟΥ ΕΝΗΜΕΡΩΣΗΣ ΑΝΕΡΓΩΝ ΚΑΙ ΕΠΙΧΕΙΡΗΣΕΩΝ	2	1	ΥΠΗΡΕΣΙΑ - ΠΡΟΜΗΘΕΙΑ ΥΛΙΚΩΝ	7.500	2.500	ΥΠΟΥΡΓΕΙΟ ΑΠΑΣΧΟΛΗΣΗΣ
ΔΗΜΙΟΥΡΓΙΑ ΚΕΝΤΡΟΥ ΠΑΡΟΧΗΣ ΣΥΝΟΔΕΥΤΙΚΩΝ ΚΑΙ ΥΠΟΣΤΗΡΙΚΤΙΚΩΝ ΥΠΗΡΕΣΙΩΝ	2	1	ΥΠΗΡΕΣΙΑ - ΠΡΟΜΗΘΕΙΑ ΥΛΙΚΩΝ	60.000	0	ΕΣΠΑ
ΔΗΜΙΟΥΡΓΙΑ ΤΡΑΠΕΖΑΣ ΧΡΟΝΟΥ ΤΟΥ ΔΗΜΟΤΗ	2	1	ΜΕΛΕΤΗ-ΥΠΗΡΕΣΙΑ	25.000	0	ΕΣΠΑ
ΛΕΙΤΟΥΡΓΙΑ ΚΕΝΤΡΟΥ ΕΠΑΓΓΕΛΜΑΤΙΚΗΣ ΚΑΤΑΡΤΙΣΗΣ	2	1	ΕΡΓΟ - ΜΕΛΕΤΗ-ΠΡΟΜΗΘΕΙΑ ΥΛΙΚΩΝ	0	210.000	
ΕΝΕΡΓΕΙΕΣ ΚΑΤΑΡΤΙΣΗΣ ΚΑΙ ΠΡΟΩΘΗΣΗΣ ΣΤΗΝ ΑΠΑΣΧΟΛΗΣΗ ΑΝΕΡΓΩΝ, ΓΥΝΑΙΚΩΝ, ΕΥΠΑΘΩΝ ΟΜΑΔΩΝ ΚΑΙ ΝΕΩΝ ΣΤΟΝ ΤΟΜΕΑ ΤΟΥ ΠΟΛΙΤΙΣΜΟΥ, ΚΟΙΝΩΝΙΚΗΣ ΜΕΡΙΜΝΑΣ ΚΑΙ ΠΕΡΙΒΑΛΛΟΝΤΟΣ	2	1	ΥΠΗΡΕΣΙΑ	0	0	
ΒΑΣΗ ΔΕΔΟΜΕΝΩΝ ΓΙΑ ΠΡΟΓΡΑΜΜΑΤΑ ΚΑΤΑΡΤΙΣΗΣ ΚΑΙ ΔΙΑ ΒΙΟΥ ΕΚΠΑΙΔΕΥΣΗΣ	2	1	ΥΠΗΡΕΣΙΑ	0	6.000	
ΠΙΣΤΟΠΟΙΗΣΗ ΓΝΩΣΕΩΝ ΚΑΙ ΔΕΞΙΟΤΗΤΩΝ ΜΕΣΩ ΕΞΕΙΔΙΚΕΥΜΕΝΩΝ ΠΡΟΓΡΑΜΜΑΤΩΝ ΦΟΡΕΩΝ ΚΑΤΑΡΤΙΣΗΣ	2	1	ΥΠΗΡΕΣΙΑ	0	0	
ΕΝΕΡΓΕΙΕΣ ΚΑΤΑΡΤΙΣΗΣ ΚΑΙ ΕΠΙΜΟΡΦΩΣΗΣ ΤΩΝ ΜΙΚΡΟ-ΜΕΣΑΙΩΝ ΕΠΙΧΕΙΡΗΣΕΩΝ ΣΕ ΘΕΜΑΤΑ ΝΕΩΝ ΤΕΧΝΟΛΟΓΙΩΝ ΚΑΙ ΝΕΩΝ ΜΟΡΦΩΝ ΕΡΓΑΣΙΑΣ	2	2	ΥΠΗΡΕΣΙΑ	20.000	0	ΕΠΙΧΕΙΡΗΜΑΤΙΕΣ
ΠΡΟΓΡΑΜΜΑ ΕΝΗΜΕΡΩΣΗΣ ΚΑΙ ΕΥΑΙΣΘΗΤΟΠΟΙΗΣΗΣ ΕΠΙΧΕΙΡΗΜΑΤΙΩΝ ΓΙΑ ΤΗΝ ΕΝΝΟΙΑ ΤΗΣ ΕΤΑΙΡΙΚΗΣ ΚΟΙΝΩΝΙΚΗΣ ΕΥΘΥΝΗΣ	2	2	ΥΠΗΡΕΣΙΑ	25.000	0	Δ ΚΠΣ - ΧΟΡΗΓΟΙ



(1) δράση	(2) περιοχή δράσης		(3) είδος (έργο-μελέτη-υπηρεσία-υλικό-μικτό)	(4) χρηματοδότηση			
	άξονας	μέτρο		χρηματοδότηση (ποσό)	ίδιοι πόροι (ποσό)	πηγή χρηματοδότησης	
ΕΝΕΡΓΕΙΕΣ ΠΡΩΤΩΣΗΣ ΚΑΙ ΣΥΜΒΟΥΛΕΥΤΙΚΗΣ ΥΠΟΣΤΗΡΙΞΗΣ (ΓΥΝΑΙΚΕΙΑΣ) ΕΠΙΧΕΙΡΗΜΑΤΙΚΟΤΗΤΑΣ	2	2	ΥΠΗΡΕΣΙΑ	0	0		
ΘΕΣΜΟΘΕΤΗΣΗ «ΕΒΔΟΜΑΔΑΣ ΤΟΠΙΚΗΣ ΕΠΙΧΕΙΡΗΜΑΤΙΚΟΤΗΤΑΣ»	2	2	ΥΠΗΡΕΣΙΑ	0	15.000		
ΚΑΤΑΓΡΑΦΗ ΒΙΟΜΗΧΑΝΙΚΩΝ ΚΑΙ ΒΙΟΤΕΧΝΙΚΩΝ ΔΡΑΣΤΗΡΙΟΤΗΤΩΝ	2	2	ΜΕΛΕΤΗ	100.000	50.000	INTERREG	
ΦΙΛΟΞΕΝΙΑ ΚΑΤΑΛΟΓΟΥ ΕΠΙΧΕΙΡΗΣΕΩΝ ΣΤΗΝ ΙΣΤΟΣΕΛΙΔΑ ΤΟΥ ΔΗΜΟΥ	2	2	ΥΠΗΡΕΣΙΑ	0	0		
ΑΝΑΔΙΑΡΘΡΩΣΗΣ ΔΗΜΟΤΙΚΗΣ ΕΠΙΧΕΙΡΗΣΗΣ ΚΑΙ ΠΡΟΣΑΡΜΟΓΗΣ ΤΗΣ ΣΤΟ ΥΦΙΣΤΑΜΕΝΟ ΘΕΣΜΙΚΟ ΠΛΑΙΣΙΟ	2	3	ΥΠΗΡΕΣΙΑ	0	0		
ΣΥΓΚΡΟΤΗΣΗ ΟΡΓΑΝΩΜΕΝΟΥ ΤΜΗΜΑΤΟΣ ΔΙΑΦΗΜΙΣΗΣ	2	3	ΥΠΗΡΕΣΙΑ	0	60.000		
ΔΗΜΙΟΥΡΓΙΑ ΤΟΠΙΚΟΥ ΠΑΡΑΤΗΡΗΤΗΡΙΟΥ	2	3	ΥΠΗΡΕΣΙΑ	0	30.000		
ΟΛΟΚΛΗΡΩΜΕΝΗ ΠΑΡΕΜΒΑΣΗ ΤΟΠΙΚΗΣ ΑΝΑΠΤΥΞΗΣ ΣΤΗΝ ΠΕΡΙΟΧΗ ΤΗΣ ΠΛΑΤΕΙΑΣ ΑΤΤΑΛΕΙΑΣ	2	4	ΕΡΓΟ-ΜΕΛΕΤΗ-ΥΠΗΡΕΣΙΑ	0	50.000		
ΜΕΛΕΤΗ ΔΗΜΙΟΥΡΓΙΑΣ ΠΙΛΟΤΙΚΩΝ ΚΟΙΝΩΝΙΚΩΝ ΕΠΙΧΕΙΡΗΣΕΩΝ	2	4	ΜΕΛΕΤΗ	5.000	5.000	ΕΣΠΑ-ΧΟΡΗΓΟΙ	
ΠΙΛΟΤΙΚΗ ΛΕΙΤΟΥΡΓΙΑ ΚΟΙΝΩΝΙΚΩΝ ΕΠΙΧΕΙΡΗΣΕΩΝ	2	5	ΜΕΛΕΤΗ	20.000	0	ΕΣΠΑ-ΧΟΡΗΓΟΙ	
ΠΡΟΓΡΑΜΜΑ ΕΝΗΜΕΡΩΣΗΣ ΚΑΙ ΕΥΑΙΣΘΗΤΟΠΟΙΗΣΗΣ ΕΠΙΧΕΙΡΗΜΑΤΙΩΝ /ΤΟΠΙΚΗΣ ΚΟΙΝΩΝΙΑΣ ΓΙΑ ΤΗΝ ΠΡΩΤΩΣΗ ΤΗΣ ΚΟΙΝΩΝΙΚΗΣ ΟΙΚΟΝΟΜΙΑΣ	2	5	ΥΠΗΡΕΣΙΑ-ΠΡΟΜΗΘΕΙΑ ΥΛΙΚΩΝ	20.000	5.000	ΧΟΡΗΓΟΙ	
<b>ΣΥΝΟΛΑ ΔΕΙΧΝΑΣ 2</b>				<b>282.500</b>	<b>453.500</b>		
1	ΑΝΑΒΑΘΜΙΣΗ ΕΞΟΠΛΙΣΜΟΥ ΤΟΥ ΤΜΗΜΑΤΟΣ ΚΟΙΝΩΝΙΚΩΝ ΥΠΗΡΕΣΙΩΝ	3	1	ΠΡΟΜΗΘΕΙΑ ΠΑΓΙΟΥ	0	30.000	
2	ΣΥΝΤΗΡΗΣΗ ΚΑΙ ΣΥΜΠΛΗΡΩΣΗ ΕΞΟΠΛΙΣΜΟΥ ΤΟΥ ΚΕΝΤΡΟΥ ΦΡΟΝΤΙΔΑΣ ΟΙΚΟΓΕΝΕΙΑΣ (ΚΕΦΟ)	3	1	ΠΡΟΜΗΘΕΙΑ ΠΑΓΙΟΥ	0	60.000	
3	ΠΡΟΜΗΘΕΙΑ ΣΥΣΚΕΥΗΣ LASER ΣΑΡΩΣΗΣ ΓΙΑ ΤΙΣ ΑΝΑΓΚΕΣ ΤΟΥ ΚΑΤΗ ΔΗΜΟΥ ΤΑΥΡΟΥ	3	1	ΠΡΟΜΗΘΕΙΑ ΠΑΓΙΟΥ	0	7.650	
4	ΠΡΟΓΡΑΜΜΑ «ΒΟΗΘΕΙΑ ΣΤΟ ΣΠΙΤΙ»	3	1	ΥΠΗΡΕΣΙΑ	90.000	30.000	ΠΕΠ
5	ΛΕΙΤΟΥΡΓΙΑ ΚΕΝΤΡΟΥ ΔΗΜΙΟΥΡΓΙΚΗΣ ΑΠΑΣΧΟΛΗΣΗΣ ΠΑΙΔΙΩΝ ΚΑΙ ΠΑΙΔΙΩΝ ΜΕ ΕΙΔΙΚΕΣ ΑΝΑΓΚΕΣ	3	1	ΥΠΗΡΕΣΙΑ-ΠΡΟΜΗΘΕΙΑ ΥΛΙΚΩΝ	140.000	20.000	ΕΣΠΑ

	(1) δράση	(2) περιοχή δράσης		(3) είδος (έργο-μελέτη-υπηρεσία-υλικό-μικτό)	(4) χρηματοδότηση		
		άξονας	μέτρο		χρηματοδότηση (ποσό)	ίδιοι πόροι (ποσό)	πηγή χρηματοδότησης
6	ΠΡΟΓΡΑΜΜΑ ΚΟΙΝΩΝΙΚΗΣ ΙΑΤΡΙΚΗΣ ΚΑΙ ΑΓΩΓΗΣ ΥΓΕΙΑΣ	3	1	ΥΠΗΡΕΣΙΑ-ΠΡΟΜΗΘΕΙΑ ΥΛΙΚΩΝ	0	40.000	
7	ΠΡΟΓΡΑΜΜΑ ΑΤΟΜΙΚΗΣ ΣΥΜΒΟΥΛΕΥΤΙΚΗΣ	3	1	ΥΠΗΡΕΣΙΑ-ΠΡΟΜΗΘΕΙΑ ΥΛΙΚΩΝ	0	10.000	
8	ΠΡΟΓΡΑΜΜΑ ΕΘΕΛΟΝΤΙΚΗΣ ΑΙΜΟΔΟΣΙΑΣ	3	1	ΥΠΗΡΕΣΙΑ-ΠΡΟΜΗΘΕΙΑ ΥΛΙΚΩΝ	0	17.000	
9	ΠΡΟΓΡΑΜΜΑ ΟΜΑΔΩΝ ΕΘΕΛΟΝΤΩΝ ΣΤΗΡΙΞΗΣ ΑΠΟΡΩΝ	3	1	ΥΠΗΡΕΣΙΑ-ΠΡΟΜΗΘΕΙΑ ΥΛΙΚΩΝ	0	100.000	
0	ΠΡΟΓΡΑΜΜΑ ΟΜΑΔΩΝ ΑΠΟΡΩΝ ΔΗΜΟΤΩΝ	3	1	ΥΠΗΡΕΣΙΑ-ΠΡΟΜΗΘΕΙΑ ΥΛΙΚΩΝ	0	150.000	
1	ΠΡΟΓΡΑΜΜΑ ΟΜΑΔΩΝ ΠΑΙΔΙΩΝ	3	1	ΥΠΗΡΕΣΙΑ-ΠΡΟΜΗΘΕΙΑ ΥΛΙΚΩΝ	0	50.000	
2	ΠΡΟΓΡΑΜΜΑ ΟΜΑΔΩΝ ΓΟΝΕΩΝ	3	1	ΥΠΗΡΕΣΙΑ	0	30.000	
3	ΠΡΟΓΡΑΜΜΑ ΟΜΑΔΑΣ ΕΦΗΒΩΝ	3	1	ΥΠΗΡΕΣΙΑ-ΠΡΟΜΗΘΕΙΑ ΥΛΙΚΩΝ	0	60.000	
4	ΛΕΙΤΟΥΡΓΙΑ ΠΑΙΔΙΚΩΝ ΚΑΤΑΣΚΗΝΩΣΕΩΝ	3	1	ΥΠΗΡΕΣΙΑ	0	100.000	
5	ΗΜΕΡΗΣΙΕΣ ΕΚΔΡΟΜΕΣ Κ.Α.Π.Η. ΔΗΜΟΥ ΤΑΥΡΟΥ	3	1	ΥΠΗΡΕΣΙΑ	0	40.000	
6	ΔΗΜΙΟΥΡΓΙΑ ΔΙΚΤΥΟΥ ΚΟΙΝΩΝΙΚΗΣ ΑΛΛΗΛΕΓΓΥΗΣ ΓΙΑ ΤΗΝ ΠΡΟΣΤΑΣΙΑ ΤΩΝ ΝΕΩΝ ΠΟΥ ΒΡΙΣΚΟΝΤΑΙ ΣΕ ΚΙΝΔΥΝΟ	3	1	ΥΠΗΡΕΣΙΑ-ΠΡΟΜΗΘΕΙΑ ΥΛΙΚΩΝ	3.500	500	ΥΠΟΥΡΓΕΙΟ ΑΠΑΣΧΟΛΗΣΗΣ
7	ΛΕΙΤΟΥΡΓΙΑ ΚΕΝΤΡΟΥ ΠΡΟΛΗΨΗΣ ΚΑΙ ΑΝΤΙΜΕΤΩΠΙΣΗΣ ΕΞΑΡΤΗΣΕΩΝ «ΣΤΑΘΜΟΣ»	3	1	ΥΠΗΡΕΣΙΑ-ΠΡΟΜΗΘΕΙΑ ΥΛΙΚΩΝ	50.000	0	ΟΚΑΝΑ
8	ΨΥΧΟΚΟΙΝΩΝΙΚΗ ΣΤΗΡΙΞΗ ΗΛΙΚΙΩΜΕΝΩΝ, ΑΜΕΑ ΚΑΙ ΨΥΧΙΚΑ ΠΑΣΧΟΝΤΩΝ	3	1	ΥΠΗΡΕΣΙΑ	25.000	0	ΥΠΟΥΡΓΕΙΟ ΑΠΑΣΧΟΛΗΣΗΣ
9	ΠΡΟΓΡΑΜΜΑ ΕΝΗΜΕΡΩΣΗΣ - ΔΙΑΣΥΝΔΕΣΗΣ ΜΕ ΦΟΡΕΙΣ ΚΟΙΝΩΝΙΚΩΝ ΥΠΗΡΕΣΙΩΝ	3	1	ΥΠΗΡΕΣΙΑ-ΠΡΟΜΗΘΕΙΑ ΥΛΙΚΩΝ	0	60.000	
0	ΕΠΑΝΑΛΕΙΤΟΥΡΓΙΑ ΚΕΝΤΡΟΥ ΠΛΗΡΟΦΟΡΗΣΗΣ ΝΕΩΝ	3	1	ΥΠΗΡΕΣΙΑ-ΠΡΟΜΗΘΕΙΑ ΥΛΙΚΩΝ	40.000	0	Γ.Γ.Ν.Γ
1	ΚΑΤΑΣΚΕΥΗ ΠΟΛΙΤΙΣΤΙΚΟΥ ΚΕΝΤΡΟΥ	3	2	ΕΡΓΟ	5.000.000	0	ΝΟΜΑΡΧΙΑ-ΕΣΠΑ

	(1) δράση	(2) περιοχή δράσης		(3) είδος (έργο-μελέτη-υπηρεσία-υλικό-μικτό)	(4) χρηματοδότηση		
		άξονας	μέτρο		χρηματοδότηση (ποσό)	ίδιοι πόροι (ποσό)	πηγή χρηματοδότησης
1	ΚΑΤΑΣΚΕΥΗ ΝΕΟΥ ΔΗΜΟΤΙΚΟΥ ΘΕΑΤΡΟΥ	3	2	ΕΡΓΟ	800.000	750.000	ΕΣΠΑ
2	ΣΤΕΓΑΣΗ ΤΩΝ ΥΠΗΡΕΣΙΩΝ ΤΟΥ ΠΝΕΥΜΑΤΙΚΟΥ ΚΕΝΤΡΟΥ ΔΗΜΟΥ ΤΑΥΡΟΥ ΣΕ ΝΕΟ ΚΤΙΡΙΟ	3	2	ΕΡΓΟ-ΜΕΛΕΤΗ-ΥΠΗΡΕΣΙΑ-ΠΡΟΜΗΘΕΙΑ ΥΛΙΚΩΝ	0	100.000	
3	ΣΥΝΤΗΡΗΣΗ ΚΑΙ ΚΑΘΑΡΙΣΜΟΣ ΤΩΝ ΧΩΡΩΝ ΣΤΕΓΑΣΗΣ ΤΩΝ ΥΠΗΡΕΣΙΩΝ ΤΟΥ ΠΝΕΥΜΑΤΙΚΟΥ ΚΕΝΤΡΟΥ	3	2	ΕΡΓΟ	0	200.000	
4	ΣΥΝΤΗΡΗΣΗ ΚΑΙ ΕΝΙΣΧΥΣΗ ΤΟΥ ΕΞΟΠΛΙΣΜΟΥ ΤΟΥ ΠΝΕΥΜΑΤΙΚΟΥ ΚΕΝΤΡΟΥ	3	2	ΜΕΛΕΤΗ-ΥΠΗΡΕΣΙΑ-ΠΡΟΜΗΘΕΙΑ ΠΑΓΙΟΥ-ΠΡΟΜΗΘΕΙΑ ΥΛΙΚΟΥ	0	150.000	
5	ΣΥΣΤΑΣΗ ΤΑΜΕΙΑΚΗΣ ΥΠΗΡΕΣΙΑΣ ΤΟΥ ΠΝΕΥΜΑΤΙΚΟΥ ΚΕΝΤΡΟΥ ΔΗΜΟΥ ΤΑΥΡΟΥ	3	2	ΥΠΗΡΕΣΙΑ	0	70.000	
6	ΑΓΟΡΑ ΟΧΗΜΑΤΟΣ ΓΙΑ ΤΙΣ ΑΝΑΓΚΕΣ ΤΟΥ ΠΝΕΥΜΑΤΙΚΟΥ ΚΕΝΤΡΟΥ ΔΗΜΟΥ ΤΑΥΡΟΥ	3	2	ΠΡΟΜΗΘΕΙΑ ΠΑΓΙΟΥ	0	60.000	
7	ΑΝΑΒΑΘΜΙΣΗ ΕΞΟΠΛΙΣΜΟΥ ΔΗΜΟΤΙΚΟΥ ΚΙΝΗΜΑΤΟΓΡΑΦΟΥ «ΣΙΝΕ ΝΕΑ ΜΑΣΚΩΤ»	3	2	ΥΠΗΡΕΣΙΑ-ΠΡΟΜΗΘΕΙΑ ΥΛΙΚΩΝ	21.000	42.000	ΥΠΟΥΡΓΕΙΟ ΠΟΛΙΤΙΣΜΟΥ
8	ΑΝΑΠΤΥΞΗ ΤΩΝ ΔΡΑΣΤΗΡΙΟΤΗΤΩΝ ΤΗΣ ΦΙΛΑΡΜΟΝΙΚΗΣ ΔΗΜΟΥ ΤΑΥΡΟΥ	3	2	ΥΠΗΡΕΣΙΑ-ΠΡΟΜΗΘΕΙΑ ΥΛΙΚΩΝ	0	300.000	
9	ΟΡΓΑΝΩΣΗ ΚΑΙ ΑΝΑΠΤΥΞΗ ΝΕΩΝ ΠΟΛΙΤΙΣΤΙΚΩΝ ΔΟΜΩΝ	3	2	ΜΕΛΕΤΗ-ΥΠΗΡΕΣΙΑ	0	170.000	
10	ΑΝΑΠΤΥΞΗ ΔΡΑΣΤΗΡΙΟΤΗΤΩΝ ΘΕΑΤΡΙΚΟΥ ΕΡΓΑΣΤΗΡΙΟΥ	3	2	ΥΠΗΡΕΣΙΑ-ΠΡΟΜΗΘΕΙΑ ΥΛΙΚΩΝ-ΠΡΟΜΗΘΕΙΑ ΠΑΓΙΟΥ	40.000	240.000	ΔΩΡΕΕΣ
11	ΑΝΑΠΤΥΞΗ ΤΩΝ ΔΡΑΣΤΗΡΙΟΤΗΤΩΝ ΤΟΥ ΧΟΡΕΥΤΙΚΟΥ ΤΜΗΜΑΤΟΣ ΤΟΥ ΠΝΕΥΜΑΤΙΚΟΥ ΚΕΝΤΡΟΥ	3	2	ΥΠΗΡΕΣΙΑ	0	55.000	
12	ΟΡΓΑΝΩΣΗ ΚΑΙ ΣΥΜΜΕΤΟΧΗ ΤΟΥ ΧΟΡΕΥΤΙΚΟΥ ΤΜΗΜΑΤΟΣ ΣΕ ΦΕΣΤΙΒΑΛ ΧΟΡΟΥ	3	2	ΥΠΗΡΕΣΙΑ-ΠΡΟΜΗΘΕΙΑ ΥΛΙΚΩΝ-ΠΡΟΜΗΘΕΙΑ ΠΑΓΙΟΥ	0	60.000	

(1) δράση	(2) περιοχή δράσης		(3) είδος (έργο-μελέτη-υπηρεσία-υλικό-μικτό)	(4) χρηματοδότηση		
	άξονας	μέτρο		χρηματοδότηση (ποσό)	ίδιοι πόροι (ποσό)	πηγή χρηματοδότησης
ΟΡΓΑΝΩΣΗ ΕΚΔΗΛΩΣΕΩΝ ΤΗΣ ΔΗΜΟΤΙΚΗΣ ΒΙΒΛΙΟΘΗΚΗΣ	3	2	ΥΠΗΡΕΣΙΑ-ΠΡΟΜΗΘΕΙΑ ΥΛΙΚΩΝ-ΠΡΟΜΗΘΕΙΑ ΠΑΓΙΟΥ	0	20.000	
ΡΙΑΝΟ PLUS FESTIVAL	3	2	ΥΠΗΡΕΣΙΑ-ΠΡΟΜΗΘΕΙΑ ΥΛΙΚΩΝ	35.000	35.000	ΥΠΟΥΡΓΕΙΟ ΠΟΛΙΤΙΣΜΟΥ
ΣΕΜΙΝΑΡΙΑ ΣΤΗ ΜΟΥΣΙΚΗ ΑΚΑΔΗΜΙΑ ΤΟΥ ΙΟΝΙΟΥ ΠΑΝΕΠΙΣΤΗΜΙΟΥ	3	2	ΥΠΗΡΕΣΙΑ	0	10.000	
ΠΟΛΙΤΙΣΤΙΚΟ ΚΑΛΟΚΑΙΡΙ	3	2	ΥΠΗΡΕΣΙΑ-ΠΡΟΜΗΘΕΙΑ ΥΛΙΚΩΝ	0	190.000	
ΜΑΘΗΤΙΚΟ ΦΕΣΤΙΒΑΛ - ΓΙΟΡΤΗ ΝΕΟΛΑΙΑΣ	3	2	ΥΠΗΡΕΣΙΑ-ΠΡΟΜΗΘΕΙΑ ΥΛΙΚΩΝ	0	63.000	
ΠΡΟΓΡΑΜΜΑ ΑΔΕΛΦΟΠΟΙΗΣΗΣ	3	2	ΥΠΗΡΕΣΙΑ-ΠΡΟΜΗΘΕΙΑ ΥΛΙΚΩΝ	20.000	20.000	ΥΠΟΥΡΓΕΙΟ ΕΣΩΤΕΡΙΚΩΝ
ΠΟΛΙΤΙΣΤΙΚΕΣ ΔΡΑΣΤΗΡΙΟΤΗΤΕΣ ΑΠΟΚΡΙΩΝ ΚΑΙ ΚΟΥΛΟΥΜΑ	3	2	ΥΠΗΡΕΣΙΑ-ΠΡΟΜΗΘΕΙΑ ΥΛΙΚΩΝ	0	123.000	
ΕΚΔΗΛΩΣΕΙΣ ΧΡΙΣΤΟΥΓΕΝΝΩΝ ΚΑΙ ΠΡΩΤΟΧΡΟΝΙΑΣ	3	2	ΥΠΗΡΕΣΙΑ-ΠΡΟΜΗΘΕΙΑ ΥΛΙΚΩΝ	0	55.000	
ΕΚΔΗΛΩΣΕΙΣ ΕΘΝΙΚΩΝ ΕΟΡΤΩΝ ΚΑΙ ΗΜΕΡΑΣ ΟΡΘΟΔΟΞΙΑΣ	3	2	ΥΠΗΡΕΣΙΑ-ΠΡΟΜΗΘΕΙΑ ΥΛΙΚΩΝ	0	42.000	
ΚΑΤΑΣΚΕΥΗ ΚΟΛΥΜΒΗΤΗΡΙΟΥ	3	3	ΕΡΓΟ-ΜΕΛΕΤΗ	5.000.000	0	ΕΣΠΑ
ΑΝΑΚΑΤΑΣΚΕΥΗ ΑΓΩΝΙΣΤΙΚΩΝ ΧΩΡΩΝ ΤΡΙΩΝ ΑΝΟΙΧΤΩΝ ΔΗΜΟΤΙΚΩΝ ΓΥΜΝΑΣΤΗΡΙΩΝ	3	3	ΕΡΓΟ	0	80.000	
ΑΠΟΚΑΤΑΣΤΑΣΗ ΧΛΟΟΤΑΠΗΤΑ ΔΗΜΟΤΙΚΟΥ ΓΥΜΝΑΣΤΗΡΙΟΥ	3	3	ΕΡΓΟ	0	90.000	
ΑΝΤΙΚΑΤΑΣΤΑΣΗ ΚΕΝΤΡΙΚΗΣ ΘΥΡΑΣ ΔΗΜΟΤΙΚΟΥ ΓΥΜΝΑΣΤΗΡΙΟΥ «ΣΠΥΡΟΣ ΓΙΑΛΑΜΠΙΔΗΣ»	3	3	ΕΡΓΟ	0	20.000	
ΑΝΑΚΑΤΑΣΚΕΥΗ ΤΑΠΗΤΑ ΓΗΠΕΔΟΥ 5Χ5 ΤΟΥ 1 <sup>ΟΥ</sup> ΚΑΙ 2 <sup>ΟΥ</sup> ΓΥΜΝΑΣΙΟΥ ΤΑΥΡΟΥ	3	3	ΕΡΓΟ-ΜΕΛΕΤΗ	30.000	0	ΟΣΚ
ΑΝΑΚΑΤΑΣΚΕΥΗ ΤΑΠΗΤΑ ΓΗΠΕΔΟΥ ΜΠΑΣΚΕΤ ΤΟΥ 1 <sup>ΟΥ</sup> ΚΑΙ 2 <sup>ΟΥ</sup> ΓΥΜΝΑΣΙΟΥ ΤΑΥΡΟΥ	3	3	ΕΡΓΟ-ΜΕΛΕΤΗ	60.000	0	ΟΣΚ



	(1) δράση	(2) περιοχή δράσης		(3) είδος (έργο-μελέτη-υπηρεσία-υλικό-μικτό)	(4) χρηματοδότηση		
		άξονας	μέτρο		χρηματοδότηση (ποσό)	ίδιοι πόροι (ποσό)	πηγή χρηματοδότησης
1	ΑΝΑΚΑΤΑΣΚΕΥΗ ΚΑΙ ΕΞΟΠΛΙΣΜΟΣ ΓΡΑΦΕΙΩΝ Δ.Ο.Α.Α.Ε.Δ.Τ.	3	3	ΠΡΟΜΗΘΕΙΑ ΠΑΓΙΟΥ - ΠΡΟΜΗΘΕΙΑ ΥΛΙΚΟΥ	0	15.000	
1	ΚΑΤΑΡΤΙΣΗ ΚΑΙ ΨΗΦΙΣΗ ΚΑΤΑΣΤΑΤΙΚΟΥ ΔΗΜΟΤΙΚΟΥ ΟΡΓΑΝΙΣΜΟΥ ΑΘΛΗΣΗΣ Κ' ΑΘΛΗΤΙΚΩΝ ΕΓΚΑΤΑΣΤΑΣΕΩΝ ΔΗΜΟΥ ΤΑΥΡΟΥ - ΠΡΟΣΛΗΨΗ ΠΡΟΣΩΠΙΚΟΥ	3	3	ΥΠΗΡΕΣΙΑ	0	520.000	
1	ΟΡΓΑΝΩΣΗ ΚΑΙ ΣΥΜΜΕΤΟΧΗ ΤΗΣ ΕΡΑΣΙΤΕΧΝΙΚΗΣ ΟΜΑΔΑΣ ΕΠΙΤΡΑΠΕΖΙΑΣ ΑΝΤΙΣΦΑΙΡΙΣΗΣ ΣΕ ΑΘΛΗΤΙΚΕΣ ΔΙΟΡΓΑΝΩΣΕΙΣ	3	3	ΥΠΗΡΕΣΙΑ-ΠΡΟΜΗΘΕΙΑ ΥΛΙΚΩΝ	0	20.000	
2	ΜΕΛΕΤΗ ΕΠΕΚΤΑΣΗΣ ΑΘΛΗΤΙΚΩΝ ΠΡΟΓΡΑΜΜΑΤΩΝ	3	3	ΜΕΛΕΤΗ	0	5.000	
3	ΔΡΑΣΕΙΣ ΕΝΗΜΕΡΩΣΗΣ-ΔΗΜΟΣΙΟΤΗΤΑΣ ΑΘΛΗΤΙΚΩΝ ΔΡΑΣΤΗΡΙΟΤΗΤΩΝ ΠΡΟΣ ΤΟΝ ΤΟΠΙΚΟ ΠΛΗΘΥΣΜΟ	3	3	ΥΠΗΡΕΣΙΑ-ΠΡΟΜΗΘΕΙΑ ΥΛΙΚΩΝ	20.000	0	ΧΟΡΗΓΟΙ
4	ΣΥΝΤΗΡΗΣΗ ΚΑΙ ΕΠΙΣΚΕΥΗ ΒΡΕΦΟΝΗΠΙΑΚΩΝ ΣΤΑΘΜΩΝ	3	4	ΕΡΓΟ -ΜΕΛΕΤΗ	0	140.000	
5	ΚΑΤΑΣΚΕΥΗ Γ' ΒΡΕΦΟΝΗΠΙΑΚΟΥ ΣΤΑΘΜΟΥ	3	4	ΕΡΓΟ -ΜΕΛΕΤΗ	3.000.000	0	ΝΟΜΑΡΧΙΑ
5	ΕΞΟΠΛΙΣΜΟΣ ΚΤΙΡΙΩΝ ΒΡΕΦΟΝΗΠΙΑΚΩΝ ΣΤΑΘΜΩΝ	3	4	ΠΡΟΜΗΘΕΙΑ ΠΑΓΙΟΥ	0	20.000	
7	ΕΞΟΠΛΙΣΜΟΣ ΚΑΙ ΑΝΑΒΑΘΜΙΣΗ ΑΙΘΟΥΣΑΣ ΥΠΟΛΟΓΙΣΤΩΝ 2 <sup>ΟΥ</sup> ΔΗΜΟΤΙΚΟΥ ΣΧΟΛΕΙΟΥ ΔΗΜΟΥ ΤΑΥΡΟΥ	3	4	ΕΡΓΟ - ΠΡΟΜΗΘΕΙΑ ΠΑΓΙΟΥ	14.000	0	ΝΟΜΑΡΧΙΑ
3	ΑΝΑΚΑΤΑΣΚΕΥΗ ΓΡΑΦΕΙΟΥ ΚΑΘΗΓΗΤΩΝ 1 <sup>ΟΥ</sup> ΓΥΜΝΑΣΙΟΥ ΤΑΥΡΟΥ	3	4	ΕΡΓΟ-ΜΕΛΕΤΗ-ΠΡΟΜΗΘΕΙΑ ΥΛΙΚΩΝ	10.000	0	ΟΣΚ
9	ΑΝΑΚΑΤΑΣΚΕΥΗ ΤΟΥ ΑΥΛΕΙΟΥ ΧΩΡΟΥ ΤΩΝ 2 ΛΥΚΕΙΩΝ	3	4	ΕΡΓΟ-ΜΕΛΕΤΗ	60.000	0	ΟΣΚ
0	ΑΝΑΚΑΤΑΣΚΕΥΗ ΦΡΕΑΤΙΩΝ ΟΜΒΡΙΩΝ ΥΔΑΤΩΝ ΤΟΥ 1 <sup>ΟΥ</sup> ΓΥΜΝΑΣΙΟΥ ΤΑΥΡΟΥ	3	4	ΕΡΓΟ-ΜΕΛΕΤΗ-ΠΡΟΜΗΘΕΙΑ ΥΛΙΚΩΝ	8.000	0	ΟΣΚ
1	ΑΝΤΙΚΑΤΑΣΤΑΣΗ ΠΑΡΑΘΥΡΩΝ ΤΟΥ 2 <sup>ΟΥ</sup> ΔΗΜΟΤΙΚΟΥ ΣΧΟΛΕΙΟΥ ΤΑΥΡΟΥ	3	4	ΕΡΓΟ-ΠΡΟΜΗΘΕΙΑ ΥΛΙΚΩΝ	0	150.000	
2	ΑΝΑΚΑΤΑΣΚΕΥΗ ΚΑΙ ΣΥΝΤΗΡΗΣΗ ΤΟΥ 2 <sup>ΟΥ</sup> ΔΗΜΟΤΙΚΟΥ ΣΧΟΛΕΙΟΥ ΔΗΜΟΥ ΤΑΥΡΟΥ	3	4	ΕΡΓΟ-ΜΕΛΕΤΗ-ΠΡΟΜΗΘΕΙΑ ΠΑΓΙΩΝ	107.000	0	ΟΣΚ - ΝΟΜΑΡΧΙΑ
3	ΠΡΟΓΡΑΜΜΑΤΑ ΨΥΧΑΓΩΓΙΑΣ ΚΑΙ ΕΚΠΑΙΔΕΥΣΗΣ ΓΙΑ ΤΑ ΝΗΠΙΑ ΤΩΝ ΠΑΙΔΙΚΩΝ ΣΤΑΘΜΩΝ	3	4	ΥΠΗΡΕΣΙΑ	0	10.000	



(1) δράση	(2) περιοχή δράσης		(3) είδος (έργο-μελέτη-υπηρεσία-υλικό-μικτό)	(4) χρηματοδότηση		
	άξονας	μέτρο		χρηματοδότηση (ποσό)	ίδιοι πόροι (ποσό)	πηγή χρηματοδότησης
ΠΡΟΓΡΑΜΜΑΤΑ ΕΠΙΜΟΡΦΩΣΗΣ ΥΠΑΛΛΗΛΩΝ ΠΑΙΔΙΚΩΝ ΣΤΑΘΜΩΝ	3	4	ΥΠΗΡΕΣΙΑ	0	14.000	
ΠΡΟΜΗΘΕΙΑ ΛΟΓΙΣΜΙΚΟΥ ΜΙΣΘΟΔΟΣΙΑΣ ΠΑΙΔΙΚΩΝ ΣΤΑΘΜΩΝ	3	4	ΠΡΟΜΗΘΕΙΑ ΠΑΓΙΟΥ	0	2.200	
ΔΗΜΙΟΥΡΓΙΑ ΤΟΥ ΘΕΣΜΟΥ ΤΩΝ ΑΝΟΙΚΤΩΝ ΣΧΟΛΕΙΩΝ	3	4	ΕΡΓΟ-ΜΕΛΕΤΗ	150.000	0	ΘΗΣΕΑΣ
<b>ΣΥΝΟΛΑ ΑΞΟΝΟΣ 3</b>				<b>14.723.500</b>	<b>4.646.350</b>	
ΕΚΠΟΝΗΣΗ ΜΕΛΕΤΩΝ ΩΡΙΜΑΝΣΗΣ ΕΡΓΩΝ	4	1	ΜΕΛΕΤΗ	450.000	0	ΘΗΣΕΑΣ
ΕΣΩΤΕΡΙΚΕΣ ΔΙΑΡΡΥΘΜΙΣΕΙΣ ΔΗΜΑΡΧΙΑΚΟΥ ΜΕΓΑΡΟΥ	4	2	ΕΡΓΟ	350.000	0	ΘΗΣΕΑΣ
ΚΑΤΑΣΚΕΥΗ ΣΥΝΕΡΓΕΙΟΥ ΚΑΙ ΣΤΑΘΜΟΥ ΜΗΧΑΝΟΚΙΝΗΤΟΥ ΕΞΟΠΛΙΣΜΟΥ	4	2	ΕΡΓΟ-ΜΕΛΕΤΗ	2.700.000	300.000	ΕΣΠΑ
ΑΓΟΡΑ ΟΙΚΟΠΕΔΩΝ ΓΙΑ ΤΗΝ ΑΝΕΓΕΡΣΗ ΚΤΙΡΙΩΝ ΚΟΙΝΩΦΕΛΟΥΣ ΧΡΗΣΗΣ	4	2	ΠΡΟΜΗΘΕΙΑ ΠΑΓΙΟΥ	0	3.000.000	
ΑΓΟΡΑ ΟΙΚΟΠΕΔΟΥ ΠΑΙΔΙΚΗΣ ΧΑΡΑΣ	4	2	ΠΡΟΜΗΘΕΙΑ ΠΑΓΙΟΥ	0	500.000	
ΠΙΣΤΟΠΟΙΗΣΗ ΣΥΣΤΗΜΑΤΟΣ ΔΙΑΧΕΙΡΙΣΗΣ ΠΟΙΟΤΗΤΑΣ ΚΑΤΑ ISO 9001:2000	4	2	ΜΕΛΕΤΗ	0	20.000	
ΠΙΣΤΟΠΟΙΗΣΗ ΜΕ ΤΟ ΕΛΛΗΝΙΚΟ ΠΡΟΤΥΠΟ ΕΛΟΤ 1429 ΑΝΑΦΟΡΙΚΑ ΜΕ ΤΗ ΔΙΑΧΕΙΡΙΣΤΙΚΗ ΕΠΑΡΚΕΙΑ ΟΡΓΑΝΙΣΜΩΝ ΓΙΑ ΤΗΝ ΥΛΟΠΟΙΗΣΗ ΕΡΓΩΝ ΔΗΜΟΣΙΟΥ ΧΑΡΑΚΤΗΡΑ (ΕΣΠΑ)	4	2	ΥΠΗΡΕΣΙΑ	0	20.000	
ΣΥΜΜΕΤΟΧΗ ΣΕ ΣΥΝΕΔΡΙΑ	4	3	ΥΠΗΡΕΣΙΑ	0	60.000	
ΠΡΟΓΡΑΜΜΑΤΑ ΕΠΙΜΟΡΦΩΣΗΣ ΚΑΙ ΚΑΤΑΡΤΙΣΗΣ ΤΩΝ ΑΝΘΡΩΠΙΝΩΝ ΠΟΡΩΝ ΚΑΙ ΑΙΡΕΤΩΝ ΤΟΥ ΟΡΓΑΝΙΣΜΟΥ	4	3	ΥΠΗΡΕΣΙΑ	0	40.000	
ΣΥΜΜΕΤΟΧΗ ΣΤΗ ΔΙΕΘΝΗ ΕΚΘΕΣΗ ΦΟΡΕΩΝ ΤΟΠΙΚΗΣ ΑΥΤΟΔΙΟΙΚΗΣΗΣ «POLIS»	4	3	ΥΠΗΡΕΣΙΑ	0	22.000	
ΠΡΟΜΗΘΕΙΑ ΛΟΓΙΣΜΙΚΟΥ ΒΕΒΑΙΩΣΗΣ ΤΕΛΟΥΣ ΑΚΙΝΗΤΗΣ ΠΕΡΙΟΥΣΙΑΣ	4	4	ΠΡΟΜΗΘΕΙΑ ΠΑΓΙΟΥ	0	9.044	
ΠΡΟΜΗΘΕΙΑ ΛΟΓΙΣΜΙΚΟΥ ΒΕΒΑΙΩΣΗΣ ΕΣΟΔΩΝ ΓΙΑ ΠΑΡΑΒΑΣΕΙΣ ΚΩΔΙΚΑ ΟΔΙΚΗΣ ΚΥΚΛΟΦΟΡΙΑΣ	4	4	ΠΡΟΜΗΘΕΙΑ ΠΑΓΙΟΥ	0	4.106	
ΠΡΟΜΗΘΕΙΑ ΗΛΕΚΤΡΟΝΙΚΩΝ ΥΠΟΛΟΓΙΣΤΩΝ ΚΑΙ ΛΟΓΙΣΜΙΚΩΝ ΓΙΑ ΤΙΣ ΑΝΑΓΚΕΣ ΤΩΝ ΥΠΗΡΕΣΙΩΝ ΤΟΥ ΔΗΜΟΥ	4	4	ΠΡΟΜΗΘΕΙΑ ΠΑΓΙΟΥ	0	50.000	

(1) δράση	(2) περιοχή δράσης		(3) είδος (έργο-μελέτη-υπηρεσία-υλικό-μικτό)	(4) χρηματοδότηση		
	άξονας	μέτρο		χρηματοδότηση (ποσό)	ίδιοι πόροι (ποσό)	πηγή χρηματοδότησης
ΛΕΙΤΟΥΡΓΙΑ INFOHOUSE ΣΤΑ ΟΡΙΑ ΤΟΥ ΔΗΜΟΥ ΤΑΥΡΟΥ	4	4	ΜΕΛΕΤΗ-ΥΠΗΡΕΣΙΑ-ΠΡΟΜΗΘΕΙΑ ΠΑΓΙΟΥ-ΠΡΟΜΗΘΕΙΑ ΥΛΙΚΟΥ	20.000	30.000	ΧΟΡΗΓΙΕΣ
ΜΕΛΕΤΗ ΨΗΦΙΑΚΗΣ ΑΝΑΣΥΓΚΡΟΤΗΣΗΣ ΔΗΜΟΥ ΤΑΥΡΟΥ	4	4	ΜΕΛΕΤΗ	0	10.000	
ΨΗΦΙΟΠΟΙΗΣΗ ΑΡΧΕΙΟΥ ΔΗΜΟΥ ΤΑΥΡΟΥ	4	4	ΠΡΟΜΗΘΕΙΑ ΥΛΙΚΩΝ	0	3.000	
ΚΑΤΑΣΚΕΥΗ ΑΣΥΡΜΑΤΩΝ ΣΗΜΕΙΩΝ ΕΥΡΥΣΩΝΙΚΗΣ ΠΡΟΣΒΑΣΗΣ	4	4	ΕΡΓΟ	0	8.000	
ΜΕΛΕΤΗ ΓΙΑ ΤΗΝ ΚΑΤΑΣΚΕΥΗ ΔΙΚΤΥΟΥ ΟΠΤΙΚΩΝ ΙΝΩΝ	4	4	ΜΕΛΕΤΗ	30.000	0	ΨΗΦΙΑΚΗ ΣΥΓΚΛΙΣΗ
ΔΗΜΙΟΥΡΓΙΑ PORTAL	4	4	ΥΠΗΡΕΣΙΑ	200.000	0	ΨΗΦΙΑΚΗ ΣΥΓΚΛΙΣΗ
ΜΕΛΕΤΗ ΑΞΙΟΠΟΙΗΣΗΣ ΠΡΟΣΩΠΙΚΟΥ	4	5	ΜΕΛΕΤΗ	0	20.000	
ΜΕΛΕΤΗ ΔΙΑΧΕΙΡΙΣΗΣ ΑΚΙΝΗΤΗΣ ΠΕΡΙΟΥΣΙΑΣ ΤΟΥ ΔΗΜΟΥ ΤΑΥΡΟΥ	4	6	ΜΕΛΕΤΗ	0	30.000	
ΔΙΕΞΑΓΩΓΗ ΕΡΕΥΝΑΣ ΠΕΔΙΟΥ	4	7	ΜΕΛΕΤΗ	0	20.000	
ΤΟΠΙΚΑ ΣΥΜΒΟΥΛΙΑ ΝΕΩΝ	4	7	ΥΠΗΡΕΣΙΑ	0	20.000	
ΚΑΤΑΡΤΙΣΗ ΣΧΕΔΙΟΥ ΑΝΑΔΙΑΡΘΡΩΣΗΣ ΝΟΜΙΚΩΝ ΠΡΟΣΩΠΩΝ	4	8	ΜΕΛΕΤΗ	0	0	
ΣΥΣΤΑΣΗ ΤΑΜΕΙΑΚΗΣ ΥΠΗΡΕΣΙΑΣ ΤΟΥ ΠΝΕΥΜΑΤΙΚΟΥ ΚΕΝΤΡΟΥ ΔΗΜΟΥ ΤΑΥΡΟΥ	4	8	ΥΠΗΡΕΣΙΑ	0	70.000	
ΠΡΟΣΛΗΨΗ ΕΞΕΙΔΙΚΕΥΜΕΝΟΥ ΠΡΟΣΩΠΙΚΟΥ ΓΙΑ ΤΗΝ ΣΤΕΛΕΧΩΣΗ ΤΟΥ ΠΝΕΥΜΑΤΙΚΟΥ ΚΕΝΤΡΟΥ	4	8	ΥΠΗΡΕΣΙΑ	0	600.000	
ΠΡΟΣΛΗΨΗ ΥΠΑΛΛΗΛΩΝ ΝΟΜΙΚΟΥ ΠΡΟΣΩΠΟΥ ΠΑΙΔΙΚΩΝ ΣΤΑΘΜΩΝ	4	8	ΥΠΗΡΕΣΙΑ	0	385.000	
ΚΑΤΑΡΤΙΣΗ ΟΛΟΚΛΗΡΩΜΕΝΟΥ ΣΧΕΔΙΟΥ ΠΟΛΙΤΙΚΗΣ ΠΡΟΣΤΑΣΙΑΣ	4	9	ΜΕΛΕΤΗ	0	20.000	
ΔΡΑΣΕΙΣ ΕΝΙΣΧΥΣΗΣ ΤΟΥ ΕΘΕΛΟΝΤΙΣΜΟΥ ΚΑΙ ΤΗΣ ΠΟΛΙΤΙΚΗΣ ΠΡΟΣΤΑΣΙΑΣ	4	9	ΥΠΗΡΕΣΙΑ	21.000	9.000	
<b>ΣΥΝΟΛΑ ΑΞΟΝΑΣ 4</b>				<b>5.771.000</b>	<b>5.250.150</b>	
<b>ΓΕΝΙΚΑ ΣΥΝΟΛΑ</b>				<b>60.859.000</b>	<b>13.454.000</b>	

## ΤΕΧΝΙΚΟ ΠΡΟΓΡΑΜΜΑ 2009

A/A		<b>ΤΟΜΕΑΣ ΗΛΕΚΤΡΟΜΗΧΑΝΟΛΟΓΩΝ</b>	ΕΚΤΙΜΟΜΕΝΟΣ ΠΡΟΫΠΟΛΟΓΙΣΜΟΣ ΜΕΛΕΤΗΣ	ΠΙΣΤΩΣΗ 2009	ΠΗΓΗ ΧΡΗΜΑΤΟΔΟΤΗΣΗΣ
1	Σ	Ανάπλαση Συνοικίας Περιβόλια (Α ΦΑΣΗ) - (ΠΕΠ Αττικής) ΣΥΝΕΧΙΖΟΜΕΝΟ	100.000	100.000	ΠΕΠΑ
3	N	Κατασκευή έργου προσβασιμότητας σε δημόσια κτίρια για άτομα ΑΜΕΑ	20.000	20.000	Ι.Π.
4		Υλοποίηση νέας κυκλοφοριακής μελέτης Ταύρου - Σήμανση οδών	50.000	50.000	Ι.Π.
5		Διαμόρφωση εξωτερικού χώρου γηπέδου 5Χ5 Χαμοστέρας)	20.000	20.000	Ι.Π.
6		Κατασκευή πεζόδρομου ήπιας κυκλοφορίας εμπροσθεν ΤΕΛ	200.000	200.000	
7		Κατασκευή οδού Μακρυγιάννη	300.000	300.000	
8		Διάνοιξη οδού Κων/πολεως (από Εσταυρωμένου έως Δήμητρος)	300.000	300.000	
9	Σ	Πεζοδρόμηση οδού Αγ. Λαύρας	50.000	50.000	
10	N	Ανακατασκευή πεζοδρομίων ΠΕΙΡΑΙΩΣ - ΑΝΑΞΑΓΟΡΑ (ανταποδοτικό)	300.000	300.000	
11	N	Ανακατασκευή πεζόδρομου Τσακάλωφ	20.000	20.000	
12	N	Ανάπλαση Περιοχής 72	2.261.000	2.261.000	
13	Σ	Συντήρηση οδών Δήμου Ταύρου (Ταύρου-Πόντου-Ειρήνης- Μακεδονίας - Αναξαγόρα κλπ)	420.000	420.000	
14	N	Κατασκευή πεζοδρομίων & φωτισμού εμπροσθεν Σιβιτανιδείου	50.000	50.000	
15	N	Κατασκευή δικτύου πεζοδρομίων περιοχής Εσταυρωμένου προς νέο Σταθμό Προαστιακού Σιδηρόδρομου	3.000.000	2.000.000	
16		Ανάπλαση περιοχής Συγγρού	5.000.000	1.000.000	
17		Κατασκευή οδού παραπλεύρως 2ου Δημ. Σχολ.	100.000	100.000	
18		Κατασκευή οδών και πεζοδρομίων περιοχής Τεώ	3.000.000	1	
19		Κατασκευή οδών και πεζοδρομίων Μαραθώνος - Κλειούς- Νοταρά κλπ	3.000.000	1	
20		Ανάπλαση Περιοχής 72 (Β Φάση )	2.500.000	2.000.000	
		<b>ΣΥΝΟΛΟ ...</b>	20.691.000	9.191.002	

### (ΚΗΠΟΙ-ΔΕΝΤΡ/ΧΙΕΣ-ΠΛΑΤΕΙΕΣ)

A/A		<b>ΕΡΓΟ</b>	ΕΚΤΙΜΟΜΕΝΟΣ ΠΡΟΫΠΟΛΟΓΙΣΜΟΣ Σ ΜΕΛΕΤΗΣ	ΠΙΣΤΩΣΗ 2009	ΠΗΓΗ ΧΡΗΜΑΤΟ ΔΟΤΗΣΗΣ
1	N	Προμήθεια υλικών αυτόματου ποτίσματος (αυτεπιστάσια)	60.000	60.000	

2	N	Προμήθεια σπόρων , φυτών, λιπασμάτων ,φαρμάκων κηπευτικών εργαλείων , δεντροφύτευσης κ.λ.π.	170.000	170.000	
3	N	Ενοικίαση Γερανού	10.000	10.000	
4	N	Συντήρηση επισκευή μηχ/κού εξοπλισμού πρασίνου	40.000	40.000	
5	N	Εργασίες ανάπλασης και βελτίωσης χώρων πρασίνου Αν. Ταύρου	400.000	400.000	
6	N	Προμήθεια - συντήρηση σιντριβανιών - Βελτιώσεις χώρων	45.000	45.000	
7	N	Ξεβοτάνισμα αλσουλίων και δεντροστοιχιών	45.000	45.000	
9	N	Αποκατάσταση χλοοτάπητα Δημοτικού Γηπέδου	45.000	45.000	
10	N	Συντήρηση πρασίνου παρκου Ενόπλων Δυναμειων	45.000	45.000	
11	N	Ανακατασκευή 4 Παιδικών Χαρών (Αναξαγόρα , Πλατάνας, Δήμητρος και Ελ. Βενιζέλου)	300.000	300.000	
12	N	Διαμορφώσεις κοινόχρηστων χώρων περιοχής Ελαιωνα	500.000	500.000	
14	N	Διαμόρφωση περιβάλλοντα χώρου για μνημείο	30.000	30.000	
15	N	Ανακατασκευή Πλατείας Λαού	45.000	45.000	
16	N	Ανακατασκευή αύλειου χώρου 1ου Δημοτικού & 5ου Νηπιαγωγείου	30.000	30.000	
17	N	Διαμόρφωση χώρου Παλαιών Σφαγείων	5.000.000	1.000.000	ΣΔΙΤ
18	N	Επισκευή επέκταση δικτύου άρδευσης στους χώρους πρασίνου	45.000	45.000	
19	N	Επαναφορά χλοοτάπητα 8 στρ. χώρου Πρασίνου	45.000	45.000	
20	N	Ανακατασκευή Πάρκου Ηρώων Ενόπλων Δυνάμειων	3.000.000	500.000	ΣΔΙΤ
21	N	Κλάδεμα υψηλών και επικίνδυνων δένδρων	100.000	100.000	
22	N	Κατασκευή υπόγειου parking - διαμόρφωση πλατείας ΠΑΣΣΑ	3.000.000	1.000.000	ΣΔΙΤ
23	N	Ανάπλαση χώρου πρασίνου Αθ. Διάκου Κλαζομενών-Θράκης Πειραιώς	150.000	150.000	
		<b>ΣΥΝΟΛΟ ...</b>	<b>13.105.000</b>	<b>4.605.000</b>	

## ΤΟΜΕΑΣ ΚΤΙΡΙΑΚΩΝ

Α		ΕΡΓΟ	ΕΚΤΙΜΟΜΕΝΟΣ ΠΡΟΫΠΟΛΟΓΙΣΜΟΣ ΜΕΛΕΤΗΣ	ΠΙΣΤΩΣΗ 2009	ΠΗΓΗ ΧΡΗΜΑΤΟ ΔΟΤΗΣΗΣ
1	N	Εσωτερικές διαρρυθμίσεις και Η/Μ εργασίες στο Δημαρχείο	400.000	400.000	



N	Σύνδεση με δίκτυο φυσικού αερίου και αλλαγή δικτύου υποδομών Δημοτικών κτιρίων (τέλη σύνδεσης)			
N	Παρεμβάσεις στις Προσφ. Πολυκατοικίες για εξοικονόμηση ενέργειας	220.000	220.000	Ι.Π.
N	Ανακατασκευή διατηρητέας οικίας Βασσάλου	3.000.000	1.000.000	
N	Συντήρηση Δημοτικών Σχολείων-Γυμνασίων - Λυκείων	50.000	50.000	
N	Κατασκευή νέου κτιρίου κοινωνικών και Πολιτιστικών Δραστηριοτήτων (Τιμ. Ευγενικού)	5.000.000	1.000.000	
N	Συντήρηση Αθλητικών Κέντρων (αυτεπιστασία)	40.000	40.000	
N	Κατασκευή Βρεφονηπιακού Σταθμού (οδός Κλαζομενών)	1.000.000	1.000.000	
N	Ανάπλαση κτιρίου Πειραιώς & Επταλόφου	100.000	100.000	
N	Αντικατάσταση παραθύρων 2ου Δημοτικού Σχολείου	150.000	150.000	
Σ	Ανακατασκευή WC Δημαρχείου	25.000	25.000	
Σ	Ανακατασκευή WC 3ου Δημοτικού Σχολείου	25.000	25.000	
N	Ανακατασκευή συγκροτήματος Γυμνασίου - Λυκείου	300.000	300.000	
N	Συντήρηση αποχετεύσεων Δημοτικών Κτιρίων και Σχολείων	10.000	10.000	
N	Ανάπλαση μαγαζιών Πλατείας Ατταλείας	30.000	30.000	
N	Ανακατασκευή γηπέδου σε αύλιο χώρο Λυκείου	30.000	30.000	
N	Ανάπλαση wc Λυκείου	45.000	45.000	
<b>ΣΥΝΟΛΟ ...</b>		<b>10.425.000</b>	<b>4.425.000</b>	

**(ΑΠΟΧΕΤΕΥΣΗ-ΑΝΤΙΠΛΗΜΜΥΡΙΚΑ)**

A/A		ΕΡΓΟ	ΕΚΤΙΜΟΜΕΝΟΣ ΠΡΟΫΠΟΛΟΓΙΣΜΟΣ ΜΕΛΕΤΗΣ	ΠΙΣΤΩΣΗ 2009
1	N	Συνδέσεις ακινήτων	45.000	45.000
2	N	Καθαρισμός φρεατίων υδροσυλλογής Δ. Ταύρου	45.000	45.000
3	N	Κατασκευή αγωγών ακαθάρτων σε δρόμους του Δήμου	45.000	45.000
4	N	Κατασκευή φρεατίων υδροσυλλογής στην οδό Κων/πολεως	30.000	30.000
5	Σ	Συνδέσεις ακινήτων με το δίκτυο ακαθάρτων (συνεχιζόμενο)		31.000
6	Σ	Κατασκευή αγωγών ακαθάρτων (συνεχιζόμενο)		30.000
7	N	Απεντομώσεις - Μυοκτονία	20.000	20.000
8	Σ	Απεντόμωση κτιρίου οδού Αγίας Σοφίας		
<b>ΣΥΝΟΛΟ ...</b>				



A/A	ΑΠΑΛΟΤΡΙΩΣΕΙΣ-ΑΠΟΖΗΜΙΩΣΕΙΣ	ΕΚΤΙΜΟΜΕΝΟΣ ΠΡΟΫΠΟΛΟΓΙΣΜΟΣ ΜΕΛΕΤΗΣ	ΠΙΣΤΩΣΗ 2009
-----	----------------------------	------------------------------------	--------------

A	K.A.	ΜΕΛΕΤΕΣ	ΕΚΤΙΜΟΜΕΝΟΣ ΠΡΟΫΠΟΛΟΓΙΣΜΟΣ ΜΕΛΕΤΗΣ	ΠΙΣΤΩΣΗ 2009
	30,7413,0002	Μελετες μεμονομένων πραξεων εφαρμογής στον Ελαιώνα	100.000	100.000
	30,7413,0003	Μελέτη διαχείρισης αστικών και βιομηχανικών απορριμμάτων στην πηγή	100.000	100.000
	30,7413,0007	Αναθεώρηση εγκεκριμένου σχεδίου Περιβολίων	50.000	50.000
	N30,7413,0021	Αναθεώρηση Γ.Π.Σ.	120.000	120.000
	N30,7413,0010	Κατασκευή υπόγειου γκαράζ - διαμόρφωση κοινόχρηστου χώρου (ΣΔΙΤ) οικόπεδο Πασά	70.000	70.000
	30,7413,0011	Διαμόρφωση και αξιοποίηση χώρου παλαιών Δημοτικών Σφαγείων και Πάρκου Ενόπλων Δυνάμεων (ΣΔΙΤ)	100.000	100.000
	30,7413,0012	Σύνταξη νέας κυκλοφοριακής μελέτης Δ. Ταύρου	210.000	210.000
	30,7413,0014	Εκπόνηση μελετών ωρίμανσης έργου 4ου ΚΠΣ (Μελέτη Δημαρχείου, Ανάπλαση περιοχής Συγγρού, Οδοποιία ΤΕΛ, Κολυμβητήριο, Γκαράζ και αναθεώρηση Μελέτης Πάρκου Ηρώων)-αξιοποίηση οικ. Σαλαμινίας	800.000	800.000
	30,7413,0017	Σύνταξη επιχειρησιακού προγράμματος Δ.Τ.	70.000	70.000
	N30,7413,0023	Συντήρηση δημοτικής πύλης και αναβάθμιση των προγραμμάτων	10.000	10.000
	N30,7413,0026	Μελέτη Ανάπλασης Τέρμα 72	35.000	35.000
	N30,7413,0027	Συντήρηση - αναβάθμιση προγραμμάτων Δημοτολογίου - Λογιστηρίου	10.000	10.000
	N30,7413,0028	Διερεύνηση σκοπιμότητας ανακύκλωσης απορριμμάτων	10.000	10.000
	N30,7413,0029	Διερεύνηση παρέμβασης σε περιοχές που πλήτονται από βιομηχανικές δραστηριότητες	30.000	30.000
	N30,7413,0031	Μελέτη σκοπιμότητας λειτουργίας Δημοτικής συγκοινωνίας	10.000	10.000
	N30,7413,0034	Μελέτη εξοικονόμησης ενέργειας Δημοτικού Φωτισμού.	10.000	10.000
	N30,7413,0035	Μελέτη αξιοποίησης ανταγωνιστικών Ευρωπαϊκών προγραμμάτων και συστήματα συνεχούς πληροφόρησης.	10.000	10.000
	N30,7413,0036	Μελέτη εξυγίανσης ΒΙΠΑ-ΒΙΟΠΑ Δήμου Ταύρου.	80.000	80.000
	N30,7413,0037	Μελέτη καταγραφής επικίνδυνων ουσιών στις βιομηχανίες και βιοτεχνίες του Δήμου Ταύρου.	75.000	75.000
		Μελέτη πρόληψης για την διαχειριστική επάρκεια έργων ΕΣΠΑ	45.000	45.000
		<b>ΣΥΝΟΛΟ ...</b>	<b>1.945.000</b>	<b>1.945.000</b>

1	Διαπλάτυνση πεζοδρόμων Οικισμού Περιβολίων , απαλλοτριώσεις	300.000	300.000
2	Ο.Τ. 143 <sup>Α</sup> (Πλατάνα) (απαλλοτρίωση οικοπέδου)	88.041	88.041
3	Οικοπεδο 160 μ2 στην οδό Πατρ. Ιωακείμ	130.000	130.000
4	Στον "ΕΛΑΙΩΝΑ" από πράξη Εφαρμογής στο Ο.Τ.Α. 234-235	500.000	500.000
5	Αγορά οικοπέδου Τομπάζη και Βρυούλων για τη δημιουργία αρχαιολογικού πάρκου	1.000.000	1
6	Αγορά Π.Χ. Καλυμνίων	500.000	500.000
7	Αγορά ιδιοκτησίας Διάγγελη	1.500.000	1
8	Αγορά οικοπέδου Μετζηδιέ	1.440.000	1.440.000
	<b>ΣΥΝΟΛΟ ...</b>	<b>5.458.041</b>	<b>2.958.043</b>

Α	Κ.Α	ΠΡΟΜΗΘΕΙΕΣ	ΕΚΤΙΜΟΜΕΝΟΣ ΠΡΟΫΠΟΛΟΓΙΣΜΟΣ ΜΕΛΕΤΗΣ	ΠΙΣΤΩΣΗ 2009
1	35,7135,0001	Προμήθεια οργάνων Παιδικών Χαρών - Αθλητικών Κέντρων	50.000	50.000
2	20,6063,0002	Προμήθεια γάλακτος	45.000	45.000
3	20,6641	Προμήθεια καυσίμων	80.000	150.000
4	10,7134	Προμήθεια υλικού Μηχανοργάνωσης	58.000	58.000
5	10,7132,0001	Προμήθεια ενός επιβατηγού αυτοκινήτου	30.000	30.000
6	10,7135,0005	Προμήθεια μικροφωνικής εγκατάστασης αίθουσας Δημ. Σ/λίου	6.000	6.000
7	10,7135,0001	Προμήθεια κολωνών γηπέδου ΑΙΑΝΤΟΣ	6.000	6.000
8	20,7131,0003	Προμήθεια τεσσάρων συμπιεστών απορριμμάτων	150.000	150.000
9	35,7131,0001	Προμήθεια σαρώθρου (Συνεχιζόμενο)	220.000	220.000
0	20,6234	Ενοικιάσεις containers για αποκομιδή	100.000	100.000
1	20,7131,0004	Προμήθεια τράκτορα πλατφόρμας	200.000	200.000
2	20,7131,0006	Προμήθεια γερανοφόρου οχήματος (συνεχιζόμενο)	75.000	75.000
3	20,6662,0001	Προμήθεια υλικών ηλεκτροφωτισμού (σιδηροίσοι , λαμπτήρες κλπ) για συμπλήρωση ηλεκτροφωτισμού κοινοχρήστων χώρων	12.000	20.000
4	20,7132,0003	Προμήθεια ενός μικρού φορτηγού αυτοκινήτου	30.000	30.000
5	20,6061,0001	Προμήθεια ρούχων και ειδών προστασίας εργαζομένων	20.000	20.000
6	20,7135,0003	Προμήθεια κάδων	100.000	100.000
7	10,7131,0001	Προμήθεια ιατρικού εξοπλισμού	30.000	30.000

3	20,7131,0007	Προμήθεια εργαλείων μηχανουργείου	8.000	8.000
9	20,6671,0001	Προμήθεια ελαστικών αυτοκινήτων	20.000	20.000
0	10,7133,0001	Προμήθεια 10 κλιματιστικών και ιονιστών για το Δημαρχείο	10.000	10.000
1	20,6633	Προμήθεια χημικών καθαρισμού	6.000	6.000
2	20,6263	Επισκευές αυτοκινήτων – μηχανημάτων	50.000	80.000
3	35,7131,0002	Προμήθεια χλοοκοπτηκών και σπαρτικών μηχανημάτων	45.000	45.000
4	20,7132,0004	Προμήθεια τριών τρικύκλων	20.000	20.000
5	10,7132,0003	Προμήθεια τριων δικύκλων	7.000	7.000
6	10,7133,0003	Προμήθεια επίπλων για τις ανάγκες Δημαρχείου & Ιδρυμάτων	30.000	30.000
7	20,6662,0002	Προμήθεια σιδηρών εμποδίων (κολονάκια)	35.000	15.000
8	20,7131,0009	Προμήθεια πλυντηρίου κάδων και υδροφόρας	250.000	250.000
9	20,6672,0001	Προμήθεια υλικών βουλκανιζατέρ	3.000	3.000
0	10,7135,0006	Προμήθεια μεγαφωνικής εγκατάστασης	10.000	10.000
1	20,6236,0001	Ενοικίαση χημικών WC	10.000	10.000
2	20,7131,0008	Προμήθεια πλυστικού	15.000	15.000
3	N35,7131,0005	Προμήθεια κλαδοφάγου	75.000	75.000
4	35,7131,0006	Προμήθεια αναρροφητικής σκούπας	15.000	15.000
5	10,7133,0004	Προμήθεια φωτοτυπικού	10.000	10.000
6	30,6063,0002	Προμήθεια γάλακτος	2.500	2.500
7	30,6061,0001	Προμήθεια ρούχων & ειδών προστασίας εργαζομένων	1.500	1.500
8	35,6063,0002	Προμήθεια γάλακτος εργαζομένων	15.200	15.200
9	35,6061,0001	Προμήθεια ρούχων & ειδών προστασίας εργαζομένων	3.000	3.000
0		Προμήθεια λογισμικού-ΤΑΠ- Πρόστιμο		1.500
1		Προμήθεια φορτωτή		80.000
2		Προμήθεια πλαισίου αυτοκινήτου (φορτηγού)		50.000
		<b>ΣΥΝΟΛΟ</b>	<b>1.853.200</b>	<b>2.072.700</b>

ΙΑ		ΕΚΤΙΜΟΜΕΝΟΣ ΠΡΟΫΠΟΛΟΓΙΣΜΟΣ ΜΕΛΕΤΗΣ	ΠΙΣΤΩΣΗ 2009
1	Κατασκευή εγκαταστάσεων & υποδομών Σταθμού Μεταφόρτωσης	1.000.000	1.000.000
2	Εφαρμογή προγράμματος αποκομιδής-ανακύκλωσης σε πραγματική κλίμακα και αποτίμηση αποτελεσμάτων	300.000	300.000
	<b>ΣΥΝΟΛΟ</b>	<b>1.300.000</b>	<b>1.300.000</b>

A/A			ΕΚΤΙΜΟΜΕΝΟΣ ΠΡΟΫΠΟΛΟΓΙΣΜΟΣ ΜΕΛΕΤΗΣ	ΠΙΣΤΩΣΗ 2009
1	N	Εγκατάσταση συστήματος ελέγχου αερίων ρύπων και προετοιμασία λήψης μέτρων καταστολής-μείωσης διοξειδίου του άνθρακα και on - line παρακολούθηση	30.000	30.000
2	N	Σχεδιασμός στρατηγικής επικοινωνίας ενεργειών περιβαλλοντικής ευαισθητοποίησης πολιτών Δήμου Ταύρου	30.000	30.000
3	N	Λήψη μέτρων εξοικονόμησης ενέργειας στα Δημόσια και Δημοτικά κτίρια και σε επιλεγμένες βιομηχανίες-βιοτεχνίες (αντικατάσταση λαμπτήρων κ.λ.π.)	25.000	25.000
4	N	Δημιουργία πράσινων ταρατσών σε Σχολεία, κ.λ.π.	100.000	100.000
5	N	Κατεδάφιση αυθαιρέτων, διαφημιστικών πινακίδων κ.λ.π.	300.000	300.000
6	N	Μελέτη αξιοποίησης ανανεώσιμων πηγών ενέργειας στα σχολεία και στα Δημοτικά κτίρια	10.000	10.000
<b>ΣΥΝΟΛΟ</b>			<b>495.000</b>	<b>495.000</b>

## ΤΟΜΕΑΣ ΗΛΕΚΤΡΟΜΗΧΑΝΟΛΟΓΩΝ

### A. ΗΛΕΚΤΡΟΦΩΤΙΣΜΟΣ- ΑΝΤΑΠΟΔΟΤΙΚΑ

A/A		K.A		ΕΚΤΙΜΟΜΕΝΟΣ ΠΡΟΫΠΟΛΟΓΙΣΜΟΣ ΜΕΛΕΤΗΣ	ΠΙΣΤΩΣΗ 2010
01		6262.0001	Συντήρηση Ηλεκτρικών εγκαταστάσεων		22.000
02		6262.0002	Συντήρηση και επέκταση φωτισμού οδών - πλατειών - παιδικών χαρών - και κήπων		30.000
03		6666.0003	Προμήθεια λαμπτήρων - φωτιστικών σωμάτων και ηλεκτρολογικού υλικού		10.000
04		7325.0001	Εγκατάσταση ηλεκτρ/σμού οδών πλατειών και εορταστικού φωτισμού		50.000
05		6602.0004	Προμήθεια λοιπού Κεφαλαιακού εξοπλισμού		20.000
<b>ΣΥΝΟΛΟ</b>					<b>269.000</b>

### B. ΕΡΓΑ - ΥΠΗΡΕΣΙΕΣ

A/A		K.A.		ΕΚΤΙΜΟΜΕΝΟΣ ΠΡΟΫΠΟΛΟΓΙΣΜΟΣ ΜΕΛΕΤΗΣ	ΠΙΣΤΩΣΗ 2010
1	N		Ηλεκτροφωτισμός Πάρκου Ηρώων Ένοπλων Δυνάμεων	1.000.000	1,0
2	N	6265.0004	Συντήρηση κλιματιστικών Δημοτικών κτιρίων	5.000	5.000



3	N	6265.0006	Συντήριση αντλιών θερμότητας στα κτίρια Δημ. Σφαγείων	15.000	15.000
4	N	6262.0001	Συντήριση υποσταθμού μέσης τάσης Δημ. Κτιρίων	30.000	30.000
5	N		Συντήριση αντλιοστασίων	30.000	30.000
6	N	7311.0002	Αντικατάσταση καυστήρων & λεβήτων Δημ. Κτιρίων (Δ.Σ. & Δημάρχείου)για σύνδεση με το φυσικό αέριο	100.000	100.000
7	N		Εγκατάσταση κλιματισμού στο υπόγειο 3ου Δημ. Σχολ.	30.000	30.000
8	N		Εγκατάσταση κλιματισμού στο Αμφιθέατρο Λυκείου	45.000	45.000
9			Ηλεκτροφωτισμός οδού Τεώ	45.000	45.000
10			Ηλεκτροφωτισμός Νοταρά, Πίνδου κ.λ.π.	45.000	45.000
11			Προμήθεια μονάδων VPS	15.000	15.000
12			Προμήθεια Διαμεταγωγέων (switch)	4.000	4.000
13			Προμήθεια - εγκατάσταση Γενικού Πίνακα	15.000	15.000
14			Ηλεκτροφωτισμός Ερατούς κλπ	45.000	45.000
15			Ανακατασκευή PILLAR	20.000	20.000
16			Αντικατάσταση ηλεκτροφωτισμού (κολώνες) στα Παλαιά Δημοτικά Σφαγεία	45.000	45.000
<b>ΣΥΝΟΛΟ</b>				<b>1.489.000</b>	<b>489.001</b>

<b>ΣΥΓΚΕΝΤΡΩΤΙΚΟΣ ΠΙΝΑΚΑΣ</b>		<b>ΕΚΤΙΜΟΜΕΝΟΣ ΠΡΟΫΠΟΛΟΓΙΣΜΟΣ ΜΕΛΕΤΗΣ</b>	<b>ΠΙΣΤΩΣΗ 2009</b>
1	<b>ΤΟΜΕΑΣ ΗΛΕΚΤΡΟΜΗΧΑΝΟΛΟΓΩΝ</b>	<b>158.000</b>	
2	<b>ΤΟΜΕΑΣ ΟΔΟΠΟΪΑΣ(ΑΣΦΑΛΤΟΣΤΡΩΣΗ-ΠΕΖΟΔΡΟΜΟΙ-ΠΛΑΚΟΣΤΡΩΣΕΙΣ)</b>	<b>4.376.008</b>	
3	<b>ΤΟΜΕΑΣ ΠΡΑΣΙΝΟΥ (ΚΗΠΟΙ-ΔΕΝΤΡ/ΧΙΕΣ-ΠΛΑΤΕΙΕΣ)</b>	<b>1.704.004</b>	
4	<b>ΤΟΜΕΑΣ ΚΤΙΡΙΑΚΩΝ</b>	<b>2.208.007</b>	
5	<b>ΤΟΜΕΑΣ ΔΙΚΤΥΩΝ (ΑΠΟΧΕΤΕΥΣΗ – ΑΝΤΙΠΛΗΜΜΥΡΙΚΑ)</b>	<b>236.999</b>	
6	<b>ΤΟΜΕΑΣ ΚΑΘΑΡΙΟΤΗΤΑΣ</b>		
7	<b>ΤΟΜΕΑΣ ΠΕΡΙΒΑΛΛΟΝΤΟΣ</b>		
8	<b>ΜΕΛΕΤΕΣ</b>	<b>1.800.944</b>	
9	<b>ΤΟΜΕΑΣ ΚΟΙΝΩΝΙΚΗΣ ΔΡΑΣΤΗΡΙΟΤΗΤΑΣ</b>		
10	<b>ΑΠΑΛΛΟΤΡΙΩΣΕΙΣ</b>	<b>2.318.044</b>	
11	<b>ΠΡΟΜΗΘΕΙΕΣ</b>		<b>1.744.000</b>
<b>ΣΥΝΟΛΟ</b>		<b>12.802.006</b>	



## ΤΕΧΝΙΚΟ ΠΡΟΓΡΑΜΜΑ 2010

ΕΧΝΙΚΟ Α/Α	Κ.Α.			ΕΚΤΙΜΟΜΕΝΟΣ ΠΡΟΫΠΟΛΟΓΙΣΜΟΣ ΜΕΛΕΤΗΣ	ΠΙΣΤΩΣΗ 2010
1		Σ	Ανακατασκευή πεζοδρομίων οδών Νοταρά, Πίνδου κ.λ.π.	45.000	45.000
2		Σ	Ανακατασκευή πεζοδρομίων οδού Τεώ	45.000	45.000
3	7334.0002	N	Κατασκευή έργου προσβασιμότητας σε δημόσια κτίρια για άτομα ΑΜΕΑ	20.000	20.000
5			Ακατασκευή πεζοδρομίων Ερατούς, Π.Ιωακείμ, Π.Γρηγορίου, Κλειούς, Δαιδάλου	500.000	500.000
4	7333.0004		Υλοποίηση νέας κυκλοφοριακής μελέτης Ταύρου - Σήμανση οδών	50.000	50.000
6	7334.0003		Κατασκευή πεζόδρομου ήπιας κυκλοφορίας έμπροσθεν ΤΕΛ	200.000	200.000
7	7333.0003		Κατασκευή οδού Μακρυγιάννη	300.000	300.000
8			Συντήρηση οδών Δήμου Ταύρου	200.000	200.000
9	7334.0004	N	Ανακατασκευή πεζοδρομίων ΠΕΙΡΑΙΩΣ - ΑΝΑΞΑΓΟΡΑ (ανταποδοτικό)	300.000	300.000
10	7334.0005	N	Ανακατασκευή πεζόδρομου Τσακάλωφ	20.000	20.000
11		N	Ανάπλαση Περιοχής 72	1.030.000	1.030.000
12	7334.0006	N	Κατασκευή πεζοδρομίων & φωτισμού έμπροσθεν Σιβιτανιδείου	50.000	50.000
13	7334.0007	N	Κατασκευή δικτύου πεζοδρομίων περιοχής Εσταυρωμένου προς νέο Σταθμό Προαστιακού Σιδηρόδρομου	2.986.900	2.986.900
14	7326.0006	N	Ανάπλαση περιοχής Συγγρού	5.000.000	1
15	7333.0012	N	Κατασκευή οδού παραπλεύρως 2ου Δημ. Σχολ.	100.000	100.000
16	7333.0001	N	Κατασκευή οδών και πεζοδρομίων περιοχής Τεώ	3.000.000	2
17	7333.0006	N	Κατασκευή οδών και πεζοδρομίων Μαραθώνος - Κλειούς- Νοταρά κλπ	3.000.000	1
18	7326.0011	N	Ανάπλαση Περιοχής 72 (Β Φάση )	2.500.000	1
			<b>ΣΥΝΟΛΟ ...</b>	19.346.900	5.846.905

**(ΚΗΠΟΙ-ΔΕΝΤΡ/ΧΙΕΣ-ΠΛΑΤΕΙΕΣ)**

A	K.A.		ΕΡΓΟ	ΕΚΤΙΜΟΜΕΝΟΣ ΠΡΟΫΠΟΛΟΓΙΣΜΟΣ ΜΕΛΕΤΗΣ	ΠΙΣΤΩΣΗ 2010
	6699.0001	N	Προμήθεια υλικών αυτόματου ποτίσματος (αυτεπιστασία)	60.000	60.000
	6692.0001	N	Προμήθεια σπόρων , φυτών, λιπασμάτων ,φαρμάκων κηπευτικών εργαλείων , δεντροφύτευσης κ.λ.π.	170.000	170.000
	6233.0001	N	Ενοικίαση Γερανού	10.000	10.000
	6264.0003	N	Συντήρηση επισκευή μηχανικού εξοπλισμού πρασίνου	40.000	40.000
	7326.0015	N	Εργασίες ανάπλασης και βελτίωσης χώρων πρασίνου Αν. Ταύρου	400.000	400.000
	7135.0002	N	Προμήθεια - συντήρηση σιντριβανιών - Βελτιώσεις χώρων	45.000	45.000
	7336.0006	N	Ξεβοτάνισμα αλσουλίων και δεντροστοιχιών	45.000	45.000
	7336.0005	N	Αποκατάσταση χλοοτάπητα Δημοτικού Γηπέδου	45.000	45.000
	6262.0001	N	Συντήρηση πρασίνου παρκου Ενόπλων Δυναμειων	45.000	45.000
	7322.0004	N	Ανακατασκευή 4 Παιδικών Χαρών (Αναξαγόρα , Πλατάνας και Ελ. Βενιζέλου)	300.000	300.000
	7326.0007	N	Διαμορφώσεις κοινόχρηστων χώρων περιοχής Ελαιωνα	1.000.000	1.000.000
	7326.0004	N	Διαμόρφωση περιβάλλοντα χώρου για μνημείο Εθνικής Αντιστάσεως	30.000	30.000
	7322.0008	N	Ανακατασκευή Πλατείας Λαού	45.000	45.000
	7326.0012	N	Ανακατασκευή αύλειου χώρου 1ου Δημοτικού & 5ου Νηπιαγωγείου	30.000	30.000
	7326.0005	N	Διαμόρφωση χώρου Παλαιών Σφαγείων	5.000.000	1
	7326.0016	N	Επισκευή επέκταση δικτύου άρδευσης στους χώρους πρασίνου	45.000	45.000
	7326.0006	N	Επαναφορά χλοοτάπητα 8 στρ. χώρου Πρασίνου	45.000	45.000
	7322.0007	N	Ανακατασκευή Πάρκου Ηρώων Ενόπλων Δυνάμειων	3.000.000	1
	7336.0007	N	Κλάδεμα υψηλών και επικίνδυνων δένδρων	100.000	100.000
	7322.0009	N	Κατασκευή υπόγειου parking - διαμόρφωση πλατείας ΠΑΣΣΑ	3.000.000	1
	7326.0017	N	Ανάπλαση χώρου πρασίνου Αθ. Διάκου Κλαζομενών-Θράκης Πειραιώς	300.000	1
			<b>ΣΥΝΟΛΟ ...</b>	<b>13.755.000</b>	<b>2.455.004</b>

## ΤΟΜΕΑΣ ΚΤΙΡΙΑΚΩΝ

A	K.A.		ΕΡΓΟ	ΕΚΤΙΜΟΜΕΝΟΣ ΠΡΟΫΠΟΛΟΓΙΣΜΟΣ ΜΕΛΕΤΗΣ	ΠΙΣΤΩΣΗ 2010
		N	Εσωτερικές διαρρυθμίσεις και Η/Μ εργασίες στο Δημαρχείο	1.300.000	400.000
			Συντήρηση στεγάνωσης Γυμνασίου	15.000	15.000
	7331.0003	N	Παρεμβάσεις στις Προσφ. Πολυκατοικίες για εξοικονόμηση ενέργειας	220.000	220.000
	7311.0007	N	Ανακατασκευή διατηρητέας οικίας Βασσάλου	3.000.000	1
	7331.0005	N	Συντήρηση Δημοτικών Σχολείων-Γυμνασίων - Λυκείων	50.000	50.000
	7311.0002	N	Κατασκευή νέου κτιρίου κοινωνικών και Πολιτιστικών Δραστηριοτήτων (Τιμ. Ευγενικού)	5.000.000	1.000.000
	7331.0012	N	Συντήρηση Αθλητικών Κέντρων (αυτεπιστασία)	40.000	40.000
	7311.0013	N	Κατασκευή Βρεφονηπιακού Σταθμού (οδός Κλαζομενών)	1.000.000	1
	7311.0011	N	Ανάπλαση κτιρίου Πειραιώς & Επταλόφου	100.000	100.000
	7311.0014	N	Αντικατάσταση παραθύρων 2ου Δημοτικού Σχολείου	150.000	150.000
	7321.0006	N	Ανακατασκευή συγκροτήματος Γυμνασίου - Λυκείου	300.000	300.000
	7311.0016	N	Συντήρηση αποχετεύσεων Δημοτικών Κτιρίων και Σχολείων	30.000	30.000
	7326.0009	N	Ανάπλαση μαγαζιών Πλατείας Ατταλείας	30.000	30.000
	7326.0010	Σ	Ανακατασκευή γηπέδου σε αύλιο χώρο Λυκείου	40.000	40.000
	7321.0008	N	Ανάπλαση wc Λυκείου	45.000	45.000
			Υλοποίηση προγράμματος "ΕΞΟΙΚΟΝΩΜΩ"	450.000	450.000
			Αξιοποίηση κτιρίου Διάγγελη		1
			Διαδικασίες κατασκευής βου Δημοτικού Σχολείου		1
			Διαμόρφωση wc αποδητηριών στο υπόγειο του Δημαρχείου	45.000	45.000
			<b>ΣΥΝΟΛΟ ...</b>	<b>11.815.000</b>	<b>2.915.004</b>

**(ΑΠΟΧΕΤΕΥΣΗ-  
ΑΝΤΙΠΛΗΜΜΥΡΙΚΑ)**

A	K.A		ΕΡΓΟ	ΕΚΤΙΜΟΜΕΝΟΣ ΠΡΟΫΠΟΛΟΓΙΣΜΟΣ ΜΕΛΕΤΗΣ	ΠΙΣΤΩΣΗ 2009
	7312.0005	N	Συνδέσεις ακινήτων	45.000	45.000
	62.750.001	N	Καθαρισμός φρεατίων υδροσυλλογής Δ. Ταύρου	45.000	45.000
	7312.0001	N	Κατασκευή αγωγών ακαθάρτων σε δρόμους του Δήμου	45.000	45.000
		N	Κατασκευή αγωγών ομβρίων και φρεατίων υδροσυλλογής	45.000	45.000
	7312.0006	Σ	Συνδέσεις ακινήτων με το δίκτυο ακαθάρτων (συνεχιζόμενο)		31.000
	7312.0007	Σ	Κατασκευή αγωγών ακαθάρτων (συνεχιζόμενο)		30.000
	6275.0002	N	Απεντομώσεις - Μυοκτονία	40.000	40.000
			<b>ΣΥΝΟΛΟ ...</b>	<b>220.000</b>	<b>281.000</b>

A	K.A.	ΜΕΛΕΤΕΣ	ΕΚΤΙΜΟΜΕΝΟΣ ΠΡΟΫΠΟΛΟΓΙΣΜΟΣ ΜΕΛΕΤΗΣ	ΠΙΣΤΩΣΗ 2009
1	30,7413,0002	Μελετες μεμονομένων πραξεων εφαρμογής στον Ελαιώνα	100.000	100.000
2	30,7413,0003	Μελέτη διαχείρισης αστικών και βιομηχανικών απορριμμάτων στην πηγή	100.000	60.000
3	30,7413,0007	Αναθεώρηση εγκεκριμένου σχεδίου Περιβολίων	50.000	50.000
4	N30,7413,0021	Αναθεώρηση Γ.Π.Σ.	120.000	60.000
5	N30,7413,0010	Κατασκευή υπόγειου γκαράζ - διαμόρφωση κοινόχρηστου χώρου (ΣΔΙΤ) οικόπεδο Πασά	30.000	30.000
6	30,7413,0011	Διαμόρφωση και αξιοποίηση χώρου παλαιών Δημοτικών Σφαγείων και Πάρκου Ενόπλων Δυνάμεων (ΣΔΙΤ)	30.000	30.000
7	30,7413,0012	Σύνταξη νέας κυκλοφοριακής μελέτης Δ. Ταύρου	210.000	60.000
8	30,7413,0014	Εκπόνηση μελετών ωρίμανσης έργου 4ου ΚΠΣ (Μελέτη Δημαρχείου, Ανάπλαση περιοχής Συγγρού, Οδοποιία ΤΕΛ, Κολυμβητήριο, Γκαράζ και αναθεώρηση Μελέτης Πάρκου Ηρώων-αξιοποίηση οικ. Σαλαμινίας)	500.000	500.000



	30,7413,0017	Σύνταξη επιχειρησιακού προγράμματος Δ.Τ.	70.000	30.000
0	N30,7413,0023	Συντήρηση δημοτικής πύλης και αναβάθμιση των προγραμμάτων	10.000	10.000
1	N30,7413,0026	Μελέτη Ανάπλασης Τέρμα 72	35.000	35.000
2	N30,7413,0027	Συντήρηση - αναβάθμιση προγραμμάτων Δημοτολογίου - Λογιστηρίου	10.000	10.000
3	N30,7413,0028	Διερεύνηση σκοπιμότητας ανακύκλωσης απορριμμάτων	10.000	10.000
4	N30,7413,0029	Διερεύνηση παρέμβασης σε περιοχές που πλήτονται από βιομηχανικές δραστηριότητες	30.000	30.000
5	N30,7413,0031	Μελέτη σκοπιμότητας λειτουργίας Δημοτικής συγκοινωνίας	10.000	10.000
6	N30,7413,0034	Μελέτη εξοικονόμησης ενέργειας Δημοτικού Φωτισμού.	10.000	10.000
7	N30,7413,0035	Μελέτη αξιοποίησης ανταγωνιστικών Ευρωπαϊκών προγραμμάτων και συστήματα συνεχούς πληροφόρησης.	10.000	10.000
8	N30,7413,0036	Μελέτη εξυγίανσης ΒΙΠΑ-ΒΙΟΠΑ Δήμου Ταύρου.	80.000	80.000
9	N30,7413,0037	Μελέτη καταγραφής επικίνδυνων ουσιών στις βιομηχανίες και βιοτεχνίες του Δήμου Ταύρου.	75.000	75.000
0	7413.0039	Μελέτη πρόληψης για την διαχειριστική επάρκεια έργων ΕΣΠΑ	45.000	45.000
1	74.130.001	Παροχή υπηρεσιών για συμμετοχή του Δήμου σε πρόγραμμα 4ο ΚΠΣ		10.000
2		Μελέτη ΗΛΜ ισογείου Δημαρχείου		4.000
3		Εφαρμογή ολοκληρωμένου Γ.Σ.Δ.Ταύρου (εφαρμογή Τεχνικής και κοινωνικής Υποδομής)	200.000	1
4	30.7421.0004	Εξοικονόμηση ενέργειας σε Δημοτικά και Δημόσια Κτήρια	15.000	15.000
5	30.7425.0003	Προετοιμασία φακέλλου για την υποβολή στο πρόγραμμα "ΕΞΟΙΚΟΝΟΜΩ"	15.000	15.000
		<b>ΣΥΝΟΛΟ ...</b>	<b>1.765.000</b>	<b>1.289.001</b>

A	K.A	ΑΠΑΛΛΟΤΡΙΩΣΕΙΣ ΑΠΟΖΗΜΙΩΣΕΙΣ	ΕΚΤΙΜΟΜΕΝΟΣ ΠΡΟΫΠΟΛΟΓΙΣΜΟΣ ΜΕΛΕΤΗΣ	ΠΙΣΤΩΣΗ 2009
1	7111.0001	Διαπλάτυση πεζοδρόμων Οικισμού Περιβολίων , απαλλοτριώσεις	300.000	300.000
2	7111.0002	Ο.Τ. 143 <sup>A</sup> (Πλατάνα) (απαλλοτρίωση οικοπέδου)	88.041	88.041
3	7111.0003	Οικοπεδο 160 μ2 στην οδό Πατρ. Ιωακείμ	130.000	130.000



7111.0009	Απαλλοτρίωση στον "ΕΛΑΙΩΝΑ" από πράξη Εφαρμογής στο Ο.Τ.Α. 234-235	500.000	500.000
	Αγορά οικοπέδου Τομπάζη και Βρυούλων για τη δημιουργία αρχαιολογικού πάρκου	1.000.000	1
7112.0002	Ενοικίαση Π.Χ. Καλυμνίων		
7111.0006	Αγορά ιδιοκτησίας Διάγγελη	1.500.000	1
7112.0003	Αγορά οικοπέδου Μετζηδιέ	1.440.000	1.440.000
	Αγορά οικοπέδου κληρονόμων Μτζηδιέ-Χέλμη		500.000
	<b>ΣΥΝΟΛΟ ...</b>	<b>4.958.041</b>	<b>2.958.043</b>

A	K.A	ΠΡΟΜΗΘΕΙΕΣ	ΕΚΤΙΜΟΜΕΝΟΣ ΠΡΟΫΠΟΛΟΓΙΣΜΟΣ ΜΕΛΕΤΗΣ	ΠΙΣΤΩΣΗ 2009
	35,7135,0001	Προμήθεια οργάνων Παιδικών Χαρών - Αθλητικών Κέντρων	50.000	50.000
2	20,6063,0002	Προμήθεια γάλακτος	45.000	45.000
3	20,6641	Προμήθεια καυσίμων	80.000	150.000
4	10,7134	Προμήθεια υλικού Μηχανοργάνωσης	58.000	58.000
5	10,7132,0001	Προμήθεια ενός επιβατηγού αυτοκινήτου	30.000	30.000
5	20,7131,0003	Προμήθεια τεσσάρων συμπιεστών απορριμμάτων	150.000	150.000
7	20,6234	Ενοικιάσεις containers για αποκομιδή		50.000
8	20,7131,0004	Προμήθεια τράκτορα πλατφόρμας	200.000	200.000
9	20,7131,0006	Προμήθεια γερανοφόρου οχήματος (συνεχιζόμενο)	75.000	75.000
0	20,6662,0001	Προμήθεια υλικών ηλεκτροφωτισμού (σιδηροίστοι , λαμπτήρες κλπ) για συμπλήρωση ηλεκτροφωτισμού κοινοχρήστων χώρων	12.000	20.000
1	20,7132,0003	Προμήθεια ενός μικρού φορτηγού αυτοκινήτου	30.000	30.000
2	20,6061,0001	Προμήθεια ρούχων και ειδών προστασίας εργαζομένων	20.000	20.000
3	20,7135,0003	Προμήθεια κάδων	100.000	100.000
4	10,7131,0001	Προμήθεια ιατρικού εξοπλισμού	30.000	30.000

5	20,7131,0007	Προμήθεια εργαλείων μηχανουργείου	8.000	8.000
5	20,6671,0001	Προμήθεια ελαστικών αυτοκινήτων	20.000	20.000
7	10,7133,0001	Προμήθεια 10 κλιματιστικών και ιονιστών για το Δημαρχείο	10.000	10.000
3	20,6633	Προμήθεια χημικών καθαρισμού	6.000	6.000
3	20,6263	Επισκευές αυτοκινήτων – μηχανημάτων	100.000	100.000
0	35,7131,0002	Προμήθεια χλοοκοπτηκών και σπαρτικών μηχανημάτων	45.000	45.000
1	10,7133,0003	Προμήθεια επίπλων για τις ανάγκες Δημαρχείου & Ιδρυμάτων	30.000	30.000
2	20,6662,0002	Προμήθεια σιδηρών εμποδίων (κολωνάκια)	40.000	40.000
3	20,6672,0001	Προμήθεια υλικών βουλκανιζατέρ	3.000	3.000
4	20,6236,0001	Ενοικίαση χημικών WC	10.000	10.000
5	20,7131,0008	Προμήθεια πλυστικού	15.000	15.000
3	N35,7131,0005	Προμήθεια κλαδοφάγου	75.000	75.000
7	35,7131,0006	Προμήθεια αναρροφητικής σκούπας	15.000	15.000
3	10,7133,0004	Προμήθεια φωτοτυπικού	10.000	10.000
9	30,6063,0002	Προμήθεια γάλακτος	2.500	2.500
0	30,6061,0001	Προμήθεια ρούχων & ειδών προστασίας εργαζομένων	1.500	1.500
1	35,6063,0002	Προμήθεια γάλακτος εργαζομένων	15.000	15.000
2	35,6061,0001	Προμήθεια ρούχων & ειδών προστασίας εργαζομένων	3.000	3.000
3		Προμήθεια λογισμικού-TΑΠ- Πρόστιμο		1.500
		Προμήθεια πλαισίου αυτοκινήτου (φορτηγού)	50.000	50.000
4		Προμήθεια λογισμικού Τεχνικής Υπηρεσίας	35.000	35.000
5		Προμήθεια διαφημιστικού stads	40.000	40.000
6		Συντήρηση κάδου (φοίνικα)	20.000	20.000
7		Προμήθεια bobcat	30.000	30.000
8		Μίσθωση με (leasing) μηχανολογικό εξοπλισμό	100.000	100.000
39		Προμήθεια απορριμματοφόρου	150.000	150.000
		<b>ΣΥΝΟΛΟ</b>	<b>1.714.000</b>	<b>1.793.500</b>

Α	Κ.Α		ΕΚΤΙΜΟΜΕΝΟΣ ΠΡΟΫΠΟΛΟΓΙΣΜΟΣ ΜΕΛΕΤΗΣ	ΠΙΣΤΩΣΗ 2009
1	7311.0003	Κατασκευή εγκαταστάσεων & υποδομών Σταθμού Μεταφόρτωσης	1.000.000	1
2		Εφαρμογή συστήματος διαχείρισης βιομηχανικών απορριμμάτων	300.000	150.000
		<b>ΣΥΝΟΛΟ</b>	<b>1.300.000</b>	<b>150.001</b>

Α	Κ.Α.		ΕΚΤΙΜΟΜΕΝΟΣ ΠΡΟΫΠΟΛΟΓΙΣΜΟΣ ΜΕΛΕΤΗΣ	ΠΙΣΤΩΣΗ 2010

	7421.0002	N	Εγκατάσταση συστήματος ελέγχου αερίων ρύπων και προετοιμασία λήψης μέτρων καταστολής-μείωσης διοξειδίου του άνθρακα και on - line παρακολούθηση	30.000	30.000
2	7421.0003	N	Σχεδιασμός στρατηγικής επικοινωνίας ενεργειών περιβαλλοντικής ευαισθητοποίησης πολιτών Δήμου Ταύρου	30.000	30.000
3	7421.0004	N	Λήψη μέτρων εξοικονόμησης ενέργειας στα Δημόσια και Δημοτικά κτίρια και σε επιλεγμένες βιομηχανίες-βιοτεχνίες (αντικατάσταση λαμπτήρων κ.λ.π.)	25.000	25.000
4		N	Δημιουργία πράσινων ταρατσών σε Σχολεία, κ.λ.π.	100.000	100.000
5	7422.0001	N	Κατεδάφιση αυθαιρέτων, διαφημιστικών πινακίδων κ.λ.π.	300.000	300.000
6	7413.0033	N	Μελέτη αξιοποίησης ανανεώσιμων πηγών ενέργειας στα σχολεία και στα Δημοτικά κτίρια	10.000	10.000
7			Μελέτη ολοκληρωμένης περιβαλλοντικής διαχείρισης Δήμου Ταύρου	100.000	80.000
<b>ΣΥΝΟΛΟ</b>				<b>595.000</b>	<b>575.000</b>

Α	Κ.Α.		ΕΚΤΙΜΟΜΕΝΟΣ ΠΡΟΫΠΟΛΟΓΙΣΜΟΣ ΜΕΛΕΤΗΣ	ΠΙΣΤΩΣΗ 2010
1	7413.0005	Οργάνωση και λειτουργία Δημοτικής Συγκοινωνίας	45.000	45.000
2	7413.0019	Οργάνωση και λειτουργία Παιδικών Κατασκηνώσεων	45.000	45.000
3	7413.0020	Συμμετοχή του Δήμου σε εκδηλώσεις, σεμινάρια και δραστηριότητες επιμόρφωσης εργαζομένων	15.000	15.000
4	7413.0030	Διερεύνηση δημιουργίας φορέα υποστήριξης μικρών και μικρομεσαίων επιχειρήσεων	15.000	15.000
5	7421.0005	Πιλοτική εφαρμογή ευρωζωνικού συστήματος παροχής internet στην μαθητική και φοιτητική κοινότητα Δήμου Ταύρου	30.000	30.000
6	7135.0003	Προμήθεια μνημείου Εθνικής Αντίστασης	30.000	30.000

Retina (Αναζωογόνηση Παλαιών Βιομηχανιών)	286.000	286.000
<b>ΣΥΝΟΛΟ</b>	<b>466.000</b>	<b>466.000</b>

<b>ΥΓΚΕΝΤΡΩΤΙΚΟΣ ΠΙΝΑΚΑΣ</b>	<b>ΕΚΤΙΜΟΜΕΝΟΣ ΠΡΟΫΠΟΛΟΓΙΣΜΟΣ ΜΕΛΕΤΗΣ</b>	<b>ΠΙΣΤΩΣΗ 2010</b>
ΤΟΜΕΑΣ ΗΛΕΚΤΡΟΜΗΧΑΝΟΛΟΓΩΝ	1.489.000	621.000
ΤΟΜΕΑΣ ΟΔΟΠΟΪΑΣ(ΑΣΦΑΛΤΟΣΤΡΩΣΗ-ΕΞΟΔΡΟΜΟΙ-ΠΛΑΚΟΣΤΡΩΣΕΙΣ)	19.346.900	5.846.905
ΤΟΜΕΑΣ ΠΡΑΣΙΝΟΥ (ΚΗΠΟΙ-ΔΕΝΤΡ/ΧΙΕΣ-ΥΑΤΕΙΕΣ)	13.755.000	2.455.004
ΤΟΜΕΑΣ ΚΤΙΡΙΑΚΩΝ	11.815.000	2.915.004
ΤΟΜΕΑΣ ΔΙΚΤΥΩΝ (ΑΠΟΧΕΤΕΥΣΗ – ΥΤΙΠΛΗΜΜΥΡΙΚΑ)	220.000	281.000
ΤΟΜΕΑΣ ΚΑΘΑΡΙΟΤΗΤΑΣ	1.300.000	150.001
ΤΟΜΕΑΣ ΠΕΡΙΒΑΛΛΟΝΤΟΣ	595.000	575.000
ΜΕΛΕΤΕΣ	1.765.000	1.289.001
ΤΟΜΕΑΣ ΚΟΙΝΩΝΙΚΗΣ ΔΡΑΣΤΗΡΙΟΤΗΤΑΣ	466.000	466.000
ΑΠΑΛΛΟΤΡΙΩΣΕΙΣ	4.958.041	2.958.043
ΠΡΟΜΗΘΕΙΕΣ	1.665.500	1.795.000
<b>ΣΥΝΟΛΟ</b>	<b>57.375.441</b>	<b>19.351.958</b>

**ΣΥΝΟΛΙΚΗ ΠΑΡΟΥΣΙΑΣΗ ΕΠΙΧΕΙΡΗΣΙΑΚΟΥ - ΙΔΙΑ ΕΠΕΞΕΡΓΑΣΙΑ  
(ΚΟΣΤΟΣ ΔΡΑΣΕΩΝ – ΠΗΓΕΣ ΧΡΗΜΑΤΟΔΟΤΗΣΗΣ – ΦΟΡΕΑΣ  
ΥΛΟΠΟΙΗΣΗΣ – ΣΥΝΔΕΣΗ ΜΕ ΤΕΧΝΙΚΟ ΠΡΟΓΡΑΜΜΑ)**



ΚΩΔ ΠΡΟΥ ΠΩΛ	ΕΡΓΟ ΣΤΟΝ ΠΡΟΥΠΟΛ.	ΔΡΑΣΗ	ΔΡΑΣΗ ΕΠ	Είδος δράσης	Ε/Λ	φορέας υλοπ/σης	ύπαρξη μελέτης	έναρξη	λήξη	πηγή χρηματο δότησης	2009	2010	ΣΥΝΟΛΟ ΚΟΣΤΟΥΣ	χρηματοδότηση	ίδιοι πόροι
35-7326.0015	Εργασίες ανάπλασης και βελτίωσης χώρων πρασίνου ΑΝ. τούρου	1.1.1.1	ΕΡΓΑΣΙΕΣ ΑΝΑΠΛΑΣΗΣ ΚΑΙ ΒΕΛΤΙΩΣΗΣ ΧΩΡΩΝ ΠΡΑΣΙΝΟΥ	ΕΡΓΟ	Ε	Τμήμα πρασίνου	X	Ιαν-09	Δεκ-10		200.000	200.000	400.000	-	400.000
35-7326.0017	Ανάπλαση χώρου πρασίνου Αθ. Διάκου Κλαζομενών-Θράκης - Πειραιώς	1.1.1.2	ΑΝΑΠΛΑΣΗ ΧΩΡΟΥ ΠΡΑΣΙΝΟΥ ΟΙΚΟΔΟΜΙΚΟΥ ΤΕΤΡΑΓΩΝΟΥ ΑΘΑΝΑΣΙΟΥ ΔΙΑΚΟΥ – ΚΛΑΖΟΜΕΝΩΝ – ΘΡΑΚΗΣ - ΠΕΙΡΑΙΩΣ	ΕΡΓΟ	Ε	Τμήμα πρασίνου	X	Απρ-09	Απρ-10		100.000	50.000	150.000	-	150.000
0	0	1.1.1.3	ΑΝΑΠΛΑΣΗ ΠΕΡΙΟΧΗΣ ΤΕΡΜΑ 72 (Α' ΚΑΙ Β' ΦΑΣΗ)	ΕΡΓΟ - ΜΕΛΕΤΗ	Ε	Τμήμα πρασίνου, διεύθ/ση τεχνικής υπηρεσίας πολεοδομικού σχεδιασμού	X	Ιαν-09	Δεκ-11	προγραμματική σύμβαση με την νομαρχία	1.716.000	2.500.000	4.216.000	5.216.000	-
30-73260006	Ανάπλαση περιοχής Συγγρού	1.1.1.4	ΑΝΑΠΛΑΣΗ ΠΕΡΙΟΧΗΣ ΣΥΓΓΡΟΥ	ΕΡΓΟ - ΜΕΛΕΤΗ	Ε	Τμήμα πρασίνου, διεύθ/ση τεχνικής υπηρεσίας πολεοδομικού σχεδιασμού		Ιουν-10	Ιουν-12	ΕΣΠΑ	-	1.250.000	1.250.000	5.000.000	-
#Δ/Υ	#Δ/Υ	1.1.1.5	ΔΙΑΜΟΡΦΩΣΗ ΠΑΡΚΟΥ ΕΝΟΠΛΩΝ ΔΥΝΑΜΕΩΝ	ΕΡΓΟ - ΜΕΛΕΤΗ	Ε	Τμήμα πρασίνου, διεύθ/ση τεχνικής υπηρεσίας πολεοδομικού σχεδιασμού		Ιαν-10	Δεκ-11	ΣΔΙΤ	-	100.000	100.000	3.000.000	-
35-7336.007	Κλάδεμα υψηλών και επικινδύνων δένδρων	1.1.1.6	ΚΛΑΔΕΜΑ ΨΗΛΩΝ ΚΑΙ ΕΠΙΚΙΝΔΥΝΩΝ ΔΕΝΔΡΩΝ	ΕΡΓΟ	Ε	Τμήμα πρασίνου	X	Ιαν-09	Δεκ-09		100.000	-	100.000	-	100.000

ΚΩΔ ΠΡΟΥ ΠΩΛ	ΕΡΓΟ ΣΤΟΝ ΠΡΟΥΠΟΣΛ.	ΔΡΑΣΗ	ΔΡΑΣΗ ΕΠ	Είδος δράσης	Ε/Λ	φάσας υλοπ/σης	ύπαρξη μελέτης	έναρξη	λήξη	πηγή χρηματοδότησης	2009	2010	ΣΥΝΟΛΟ ΚΟΣΤΟΥΣ	χρηματοδότηση	ίδιοι πόροι
30-7331.0003	Παρεμβάσεις στις Προσφ. Πολυκατοικίες για εξοικονόμηση ενέργειας	1.1.2.1	ΠΑΡΕΜΒΑΣΕΙΣ ΣΤΙΣ ΠΡΟΣΦΥΓΙΚΕΣ ΠΟΛΥΚΑΤΟΙΚΙΕΣ ΓΙΑ ΕΞΟΙΚΟΝΟΜΗΣΗ ΕΝΕΡΓΕΙΑΣ	ΕΡΓΟ	Ε	Διευθ/ση τεχνικής υπηρεσίας πολεοδομικού σχεδιασμού	X	Ιαν-09	Δεκ-09	ΕΥΡΩΠ ΑΪΚΟ ΠΡΟΓΡΑΜΜΑ THERMIE	170.000	-	170.000	136.000	34.000
#Δ/Υ	#Δ/Υ	1.1.2.2	ΜΕΛΕΤΗ ΕΦΑΡΜΟΓΗΣ ΑΝΑΝΕΩΣΙΜΩΝ ΠΗΓΩΝ ΕΝΕΡΓΕΙΑΣ ΣΤΑ ΔΗΜΟΤΙΚΑ ΚΤΙΡΙΑ	ΜΕΛΕΤΗ	Ε	Διευθ/ση τεχνικής υπηρεσίας πολεοδομικού σχεδιασμού		Ιουν-09	Οκτ-09	ΕΣΠΑ - ΠΡΑΣΙΝΗ ΖΩΗ ΣΤΗ ΠΟΛΗ	25.000	-	25.000	25.000	-
35-7326.0018	Δημιουργία πράσινων ταρτασών σε Σχολεία, κ.λ.π.	1.1.2.3	ΠΡΑΣΙΝΕΣ ΣΤΕΓΕΣ	ΕΡΓΟ - ΜΕΛΕΤΗ	Ε	Διευθ/ση τεχνικής υπηρεσίας πολεοδομικού σχεδιασμού		Ιαν-09	Δεκ-09	ΕΣΠΑ - ΠΡΑΣΙΝΗ ΖΩΗ ΣΤΗ ΠΟΛΗ	100.000	-	100.000	100.000	-
#Δ/Υ	#Δ/Υ	1.1.2.4	ΕΝΗΜΕΡΩΤΙΚΟ ΠΡΟΓΡΑΜΜΑ ΕΞΟΙΚΟΝΟΜΗΣΗΣ ΕΝΕΡΓΕΙΑΣ	ΥΠΗΡΕΣΙΑ - ΠΡΟΜΗΘΕΙΑ ΥΛΙΚΩΝ	Λ			Ιαν-09			5.000	5.000	10.000	-	10.000
#Δ/Υ	#Δ/Υ	1.2.1.1	ΑΝΑΠΛΑΣΗ ΟΙΚΙΣΜΟΥ ΠΕΡΙΒΟΛΙΩΝ ΔΗΜΟΥ ΤΑΥΡΟΥ (Β'ΦΑΣΗ)	ΕΡΓΟ - ΜΕΛΕΤΗ	Ε	Διευθ/ση τεχνικής υπηρεσίας πολεοδομικού σχεδιασμού		Ιουν-10	Ιουν-12	ΕΣΠΑ	-	1.250.000	1.250.000	5.000.000	-
#Δ/Υ	#Δ/Υ	1.2.1.2	ΔΙΑΜΟΡΦΩΣΗ ΧΩΡΟΥ ΠΑΛΑΙΩΝ ΔΗΜΟΤΙΚΩΝ ΣΦΑΓΕΙΩΝ	ΕΡΓΟ - ΜΕΛΕΤΗ	Ε	Διευθ/ση τεχνικής υπηρεσίας πολεοδομικού σχεδιασμού	X	Ιουν-10	Ιουν-13	ΣΔΙΤ	-	100.000	100.000	5.000.000	-
#Δ/Υ	#Δ/Υ	1.2.1.3	ΜΕΛΕΤΗ ΚΑΤΑΣΚΕΥΗΣ ΕΡΓΩΝ ΥΠΟΔΟΜΗΣ ΣΤΟ ΟΙΚΟΔΟΜΙΚΟ ΤΕΤΡΑΓΩΝΟ 88 ΔΗΜΟΥ ΤΑΥΡΟΥ	ΕΡΓΟ - ΜΕΛΕΤΗ	Ε	Διευθ/ση τεχνικής υπηρεσίας πολεοδομικού σχεδιασμού				ΕΣΠΑ Ή ΝΟΜΑΡΧΙΑ	-	-	-	-	-

ΚΩΔ ΠΡΟΥ ΠΘΑ	ΕΡΓΟ ΣΤΟΝ ΠΡΟΥΠΟΛ.	ΔΡΑΣΗ	ΔΡΑΣΗ ΕΠ	Είδος δράσης	Ε/Λ	φορέας υλοπ/σης	ύπαρξη μελέτης	έναρξη	λήξη	πηγή χρηματοδότησης	2009	2010	ΣΥΝΟΛΟ ΚΟΣΤΟΥΣ	χρηματοδότηση	ίδιοι πόροι
30-7311.0011	Ανάπλαση κτιρίου Πειραιώς & Επταλόφου	1.2.1.4	ΑΝΑΠΛΑΣΗ ΚΤΙΡΙΟΥ ΣΤΗΝ ΣΥΜΒΟΛΗ ΤΩΝ ΟΔΩΝ ΠΕΙΡΑΙΩΣ ΚΑΙ ΕΠΤΑΛΟΦΟΥ	ΕΡΓΟ - ΜΕΛΕΤΗ	Ε	Διευθ/ση τεχνικής υπηρεσίας πολεοδομικού σχεδιασμού		Ιαν-10	Σεπ-10		-	100.000	100.000	-	100.000
20-7311.007	Ανακατασκευή διατηρητέας οικίας Βασσάλου	1.2.1.5	ΑΝΑΠΛΑΣΗ ΔΙΑΤΗΡΗΤΕΑΣ ΟΙΚΙΑΣ ΒΑΣΣΑΛΟΥ	ΕΡΓΟ	Ε	Διευθ/ση τεχνικής υπηρεσίας πολεοδομικού σχεδιασμού	X	Ιουν-09	Ιουν-11	ΕΣΠΑ	750.000	1.500.000	2.250.000	3.000.000	-
#Δ/Υ	#Δ/Υ	1.2.1.1	ΜΕΛΕΤΗ ΓΙΑ ΤΗΝ ΑΞΙΟΠΟΙΗΣΗ ΟΙΚΟΠΕΔΟΥ ΕΠΙ ΤΗΣ ΟΔΟΥ ΠΕΤΡΟΥ ΡΑΛΛΗ	ΜΕΛΕΤΗ	Ε	Διευθ/ση τεχνικής υπηρεσίας πολεοδομικού σχεδιασμού		Ιαν-09	Ιουν-09		10.000	-	10.000	-	10.000
#Δ/Υ	#Δ/Υ	1.2.1.2	ΜΕΛΕΤΗ ΑΝΑΘΕΩΡΗΣΗΣ ΤΟΥ ΓΕΝΙΚΟΥ ΠΟΛΕΟΔΟΜΙΚΟΥ ΣΧΕΔΙΟΥ	ΜΕΛΕΤΗ	Ε	Διευθ/ση τεχνικής υπηρεσίας πολεοδομικού σχεδιασμού	X	Νοε-08	Μαϊ-10	ΘΗΣΕΑΣ	50.000	70.000	120.000	120.000	-
30-7333.010	Συντήρηση οδών Δήμου Ταύρου (Ταύρου-Πόντου-Ειρήνης-Μακεδονίας - Αναξαγόρα κλπ)	1.3.1.1	ΚΑΤΑΣΚΕΥΗ, ΕΠΙΣΚΕΥΗ ΚΑΙ ΣΥΝΤΗΡΗΣΗ ΟΔΩΝ ΔΗΜΟΥ ΤΑΥΡΟΥ	ΕΡΓΟ	Ε	Διευθ/ση τεχνικής υπηρεσίας πολεοδομικού σχεδιασμού		Ιαν-09	Δεκ-10		500.000	500.000	1.000.000	-	1.000.000
30-7333.003	Κατασκευή οδού Μακρυγιάννη	1.3.1.2	ΔΙΑΝΟΙΞΗ ΟΔΟΥ ΜΑΚΡΥΓΙΑΝΝΗ	ΕΡΓΟ	Ε	Διευθ/ση τεχνικής υπηρεσίας πολεοδομικού σχεδιασμού		Ιουν-09	Ιουν-10		150.000	150.000	300.000	-	300.000

ΚΩΔ ΠΡΟΥ ΠΟΛ	ΕΡΓΟ ΣΤΟΝ ΠΡΟΥΠΟΛ.	ΔΡΑΣΗ	ΔΡΑΣΗ ΕΠ	Είδος δράσης	Ε/Λ	φάσας υλοπ/σης	ύπαρξη μελέτης	έναρξη	λήξη	πηγή χρηματοδότησης	2009	2010	ΣΥΝΟΛΟ ΚΟΣΤΟΥΣ	χρηματοδότηση	ίδιοι πόροι
0	0	1.3.1.3	ΑΝΑΚΑΤΑΣΚΕΥΗ ΠΕΖΟΔΡΟΜΙΩΝ ΟΔΟΥ ΠΕΙΡΑΙΩΣ	ΕΡΓΟ	Ε	Διευθ/ση τεχνικής υπηρεσίας πολεοδομικού σχεδιασμού		Ιουν-09	Δεκ-10		150.000	150.000	300.000	-	300.000
30-7333.0006	Κατασκευή οδών και πεζοδρομίων Μαραθώνος - Κλειούς-Νοταρά κλπ	1.3.1.4	ΚΑΤΑΣΚΕΥΗ ΔΙΚΤΥΟΥ ΠΕΖΟΔΡΟΜΙΩΝ ΠΡΟΣ ΣΤΑΘΜΟ ΗΣΑΠ ΤΑΥΡΟΥ ΠΕΡΙΟΧΗΣ ΜΑΡΑΘΩΝΟΣ-ΚΛΕΙΟΥΣ ΚΛΠ	ΕΡΓΟ - ΜΕΛΕΤΗ	Ε	Διευθ/ση τεχνικής υπηρεσίας πολεοδομικού σχεδιασμού		Ιουν-10	Ιουν-12	ΕΣΠΑ	-	1.000.000	1.000.000	3.000.000	-
30-7333.001	Κατασκευή οδών και πεζοδρομίων περιοχής Τεώ	1.3.1.5	ΚΑΤΑΣΚΕΥΗ ΔΙΚΤΥΟΥ ΠΕΖΟΔΡΟΜΙΩΝ ΠΕΡΙΟΧΗΣ ΤΕΩ ΠΡΟΣ ΣΤΑΘΜΟ ΗΣΑΠ ΤΑΥΡΟΥ	ΕΡΓΟ - ΜΕΛΕΤΗ	Ε	Διευθ/ση τεχνικής υπηρεσίας πολεοδομικού σχεδιασμού		Ιουν-10	Ιουν-12	ΕΣΠΑ	-	1.000.000	1.000.000	3.000.000	-
30-7334.0007	Κατασκευή δικτύου πεζοδρομίων περιοχής Εσταυρωμένο υ προς νέο Σταθμό Προασπακού Σιδηρόδρομου	1.3.1.6	ΚΑΤΑΣΚΕΥΗ ΔΙΚΤΥΟΥ ΠΕΖΟΔΡΟΜΙΩΝ ΠΕΡΙΟΧΗΣ ΕΣΤΑΥΡΩΜΕΝΟΥ ΠΡΟΣΒΑΣΗΣ ΝΕΟΥ ΣΤΑΘΜΟΥ ΠΡΟΑΣΤΙΑΚΟΥ ΣΙΔΗΡΟΔΡΟΜΟΥ	ΕΡΓΟ - ΜΕΛΕΤΗ	Ε	Διευθ/ση τεχνικής υπηρεσίας πολεοδομικού σχεδιασμού		Ιαν-09	Δεκ-10	ΕΣΠΑ	1.000.000	2.000.000	3.000.000	3.000.000	-
#Δ/Υ	#Δ/Υ	1.3.2.1	ΚΑΤΑΣΚΕΥΗ ΥΠΟΓΕΙΟΥ ΧΩΡΟΥ ΣΤΑΘΜΕΥΣΗΣ ΚΑΙ ΔΙΑΜΟΡΦΩΣΗ ΠΛΑΤΕΙΑΣ ΣΤΟ ΟΙΚΟΠΕΔΟ ΠΑΣΑ	ΕΡΓΟ - ΜΕΛΕΤΗ	Ε	Διευθ/ση τεχνικής υπηρεσίας πολεοδομικού σχεδιασμού	X	Ιαν-09	Δεκ-11	ΣΔΙΤ	70.000	1.000.000	1.070.000	3.000.000	-
30-7333.004	Υλοποίηση νέας κυκλοφοριακής μελέτης Ταύρου - Σήμανση οδών	1.3.2.2	ΕΚΠΟΝΗΣΗ ΚΥΚΛΟΦΟΡΙΑΚΗΣ ΜΕΛΕΤΗΣ ΣΤΑ ΟΡΙΑ ΤΟΥ ΔΗΜΟΥ ΤΑΥΡΟΥ	ΜΕΛΕΤΗ	Ε	Διευθ/ση τεχνικής υπηρεσίας πολεοδομικού σχεδιασμού	X	Οκτ-08	Ιουν-09	ΘΗΣΕΑΣ	40.000	170.000	210.000	210.000	-



ΚΩΔ ΠΡΟΥ ΠΟΛ	ΕΡΓΟ ΣΤΩΝ ΠΡΟΥΠΟΛ.	ΔΡΑΣΗ	ΔΡΑΣΗ ΕΡ	Είδος δράσης	Ε/Λ	φορέας υλοπ/σης	ύπαρξη μελέτης	έναρξη	λήξη	πηγή χρηματο δότησης	2009	2010	ΣΥΝΟΛΟ ΚΟΣΤΟΥΣ	χρηματοδότηση	ίδιοι πόροι
#Δ/Υ	#Δ/Υ	1.3.2.3	ΤΟΠΟΘΕΤΗΣΗ ΠΙΝΑΚΙΔΩΝ ΡΥΘΜΙΣΗΣ ΚΥΚΛΟΦΟΡΙΑΣ	ΕΡΓΟ - ΠΡΟΜΗΘΕΙΑ ΥΛΙΚΩΝ	Ε	Διευθ/ση τεχνικής υπηρεσίας πολεοδομικού σχεδιασμού		Ιουν-09	Δεκ-09		100.000	-	100.000	-	100.000
30-7413.0003	Μελέτη διαχείρισης αστικών και βιομηχανικών απορριμμάτων στην πληγή	1.4.1.1	ΜΕΛΕΤΗ ΔΙΑΧΕΙΡΙΣΗΣ ΑΣΤΙΚΩΝ ΚΑΙ ΒΙΟΜΗΧΑΝΙΚΩΝ ΑΠΟΡΡΙΜΜΑΤΩΝ	ΜΕΛΕΤΗ	Ε	Διευθ/ση τεχνικής υπηρεσίας πολεοδομικού σχεδιασμού		Ιαν-09	Ιουν-09	ΘΗΣΕΑΣ	100.000	-	100.000	100.000	-
25-74210001	Εφαρμογή προγράμματος αποκομιδής-ανακύκλωσης σε πραγματική κλίμακα και αποτίμηση αποτελεσμάτων	1.4.1.2	ΕΦΑΡΜΟΓΗ ΣΥΣΤΗΜΑΤΟΣ ΔΙΑΧΕΙΡΙΣΗΣ ΒΙΟΜΗΧΑΝΙΚΩΝ ΑΠΟΡΡΙΜΜΑΤΩΝ	ΠΡΟΜΗΘΕΙΑ ΠΑΠΟΥ	Ε	Τμήμα καθαριότητας		Ιουν-09	Δεκ-10	ΘΗΣΕΑΣ	400.000	200.000	600.000	600.000	-
#Δ/Υ	#Δ/Υ	1.4.1.3	ΣΥΣΤΗΜΑ ΜΕΙΩΣΗΣ ΟΓΚΟΥ ΑΠΟΡΡΙΜΜΑΤΩΝ	ΠΡΟΜΗΘΕΙΑ ΠΑΠΟΥ	Ε	Τμήμα καθαριότητας		Ιαν-09	Δεκ-09	ΘΗΣΕΑΣ	400.000	-	400.000	400.000	-
0	0	1.4.1.4	ΣΤΑΘΜΟΣ ΜΕΤΑΦΟΡΤΩΣΗΣ ΑΠΟΡΡΙΜΜΑΤΩΝ	ΕΡΓΟ - ΜΕΛΕΤΗ - ΠΡΟΜΗΘΕΙΑ ΠΑΠΟΥ	Ε	Διευθ/ση τεχνικής υπηρεσίας πολεοδομικού σχεδιασμού		Ιαν-09	Δεκ-10	ΕΣΠΑ	600.000	600.000	1.200.000	1.200.000	-
#Δ/Υ	#Δ/Υ	1.4.1.5	ΠΡΟΜΗΘΕΙΑ ΜΗΧΑΝΟΛΟΓΙΚΟΥ ΕΞΟΠΛΙΣΜΟΥ ΓΙΑ ΤΗΝ ΥΠΗΡΕΣΙΑ ΚΑΘΑΡΙΟΤΗΤΑΣ	ΠΡΟΜΗΘΕΙΑ ΠΑΠΟΥ	Ε	Τμήμα συντήρησης και κίνησης οχημάτων		Ιαν-09	Δεκ-10	ΘΗΣΕΑΣ	500.000	500.000	1.000.000	1.000.000	-
62620002	Συντήρηση και επέκταση φωτισμού οδών - πλατειών - παιδικών χαρών - και κήπων	1.5.1.1	ΣΥΝΤΗΡΗΣΗ ΚΑΙ ΕΠΕΚΤΑΣΗ ΔΙΚΤΥΟΥ ΗΛΕΚΤΡΟΦΩΤΙΣΜΟΥ ΟΔΩΝ, ΠΛΑΤΕΙΩΝ, ΠΑΙΔΙΚΩΝ ΧΑΡΩΝ ΚΑΙ ΚΗΠΩΝ	ΕΡΓΟ - ΠΡΟΜΗΘΕΙΑ ΥΛΙΚΩΝ	Ε	Διευθ/ση τεχνικής υπηρεσίας πολεοδομικού σχεδιασμού		Ιαν-09	Δεκ-10		50.000	50.000	100.000	-	100.000



ΚΩΔ ΠΡΟΥ ΠΟΛ	ΕΡΓΟ ΣΤΟΝ ΠΡΟΥΠΟΛ.	ΔΡΑΣΗ	ΔΡΑΣΗ ΕΠ	Είδος δράσης	Ε/Λ	φορέας υλοπ/σης	ύπαρξη μελέτης	ήναρξη	λήξη	πηγή χρηματο δότησης	2009	2010	ΣΥΝΟΛΟ ΚΟΣΤΟΥΣ	χρηματοδότηση	ίδιοι πόροι
35-7326.0015	Επισκευή επέκταση δικτύου άρδευσης στους χώρους πρασίνου	1.5.1.2	ΕΠΙΣΚΕΥΗ ΚΑΙ ΕΠΕΚΤΑΣΗ ΔΙΚΤΥΟΥ ΑΡΔΕΥΣΗΣ ΣΤΟΥΣ ΧΩΡΟΥΣ ΠΡΑΣΙΝΟΥ	ΕΡΓΟ	Ε	Τμήμα πρασίνου		Ιαν-09	Δεκ-10		60.000	40.000	100.000	-	100.000
#Δ/Υ	#Δ/Υ	1.5.1.3	ΚΑΤΑΣΚΕΥΗ ΚΑΙ ΣΥΝΤΗΡΗΣΗ ΔΙΚΤΥΟΥ ΑΠΟΧΕΤΕΥΣΗΣ	ΕΡΓΟ - ΠΡΟΜΗΘΕΙΑ ΥΛΙΚΩΝ	Ε	Διευθ/ση τεχνικής υπηρεσίας πολεοδομικού σχεδιασμού		Ιαν-09	Δεκ-10		160.000	140.000	300.000	-	300.000
#Δ/Υ	#Δ/Υ	1.5.1.4	ΣΥΝΔΕΣΗ ΔΗΜΟΤΙΚΩΝ ΚΤΙΡΙΩΝ ΜΕ ΔΙΚΤΥΟ ΦΥΣΙΚΟΥ ΑΕΡΙΟΥ	ΕΡΓΟ - ΜΕΛΕΤΗ - ΥΠΗΡΕΣΙΑ	Ε	Διευθ/ση τεχνικής υπηρεσίας πολεοδομικού σχεδιασμού		Ιαν-09	Δεκ-10		50.000	50.000	100.000	-	100.000
#Δ/Υ	#Δ/Υ	2.1.1.1	ΕΚΠΟΝΗΣΗ ΤΟΠΙΚΟΥ ΣΧΕΔΙΟΥ ΔΡΑΣΗΣ ΓΙΑ ΤΗΝ ΑΠΑΣΧΟΛΗΣΗ ΣΤΟΝ ΔΗΜΟ ΤΑΥΡΟΥ	ΜΕΛΕΤΗ	Ε	Δήμος Ταύρου		Ιαν-09	Ιουν-09		20.000	-	20.000	-	20.000
#Δ/Υ	#Δ/Υ	2.1.1.2	ΕΝΙΣΧΥΣΗ ΛΕΙΤΟΥΡΓΙΑΣ ΤΟΥ ΓΡΑΦΕΙΟΥ ΕΝΗΜΕΡΩΣΗΣ ΑΝΕΡΓΩΝ ΚΑΙ ΕΠΙΧΕΙΡΗΣΕΩΝ	ΥΠΗΡΕΣΙΑ - ΠΡΟΜΗΘΕΙΑ ΥΛΙΚΩΝ	Λ	Τμήμα κοινωνικών υπηρεσιών, ΚΕΦΟ		Ιαν-09		ΥΠΟΥΡΓΕΙΟ ΑΠΑΣΧΟΛΗΣΗΣ ΚΑΙ ΚΟΙΝΩΝΙΚΗΣ ΠΡΟΣΤΑΣΙΑΣ	5.000	5.000	10.000	7.500	2.500
#Δ/Υ	#Δ/Υ	2.1.1.3	ΔΗΜΙΟΥΡΓΙΑ ΚΕΝΤΡΟΥ ΠΑΡΟΧΗΣ ΣΥΝΟΔΕΥΤΙΚΩΝ ΚΑΙ ΥΠΟΣΤΗΡΙΚΤΙΚΩΝ ΥΠΗΡΕΣΙΩΝ	ΥΠΗΡΕΣΙΑ - ΠΡΟΜΗΘΕΙΑ ΥΛΙΚΩΝ	Λ	Τμήμα κοινωνικών υπηρεσιών		Ιαν-09		ΕΣΠΑ	30.000	30.000	60.000	60.000	-
#Δ/Υ	#Δ/Υ	2.1.1.4	ΔΗΜΙΟΥΡΓΙΑ ΤΡΑΠΕΖΑΣ ΧΡΟΝΟΥ ΤΟΥ ΔΗΜΟΤΗ	ΜΕΛΕΤΗ - ΥΠΗΡΕΣΙΑ	Λ	Δήμος Ταύρου	X	Μαί-09		ΕΣΠΑ, ΧΟΡΗΓΙΕΣ	5.000	20.000	25.000	25.000	-

ΚΩΔ ΠΡΟΥ ΠΟΛ	ΕΡΓΟ ΣΤΟΝ ΠΡΟΥΠΟΛ.	ΔΡΑΣΗ	ΔΡΑΣΗ ΕΠ	Είδος δράσης	Ε/Λ	φάσας υλοπ/σης	ύπαρξη μελέτης	έναρξη	λήξη	πηγή χρηματοδότησης	2009	2010	ΣΥΝΟΛΟ ΚΟΣΤΟΥΣ	χρηματοδότηση	ίδιοι πόροι
#Δ/Υ	#Δ/Υ	2.1.2.1	ΛΕΙΤΟΥΡΓΙΑ ΚΕΝΤΡΟΥ ΕΠΑΓΓΕΛΜΑΤΙΚΗΣ ΚΑΤΑΡΤΙΣΗΣ	ΕΡΓΟ - ΜΕΛΕΤΗ - ΠΡΟΜΗΘΕΙΑ ΥΛΙΚΩΝ	Λ	Αναπτυξιακή επιχείρηση Δήμου Ταύρου(ΑΝΕΤΑ)		Ιαν-09			110.000	100.000	210.000	-	210.000
#Δ/Υ	#Δ/Υ	2.1.2.2	ΕΝΕΡΓΕΙΕΣ ΚΑΤΑΡΤΙΣΗΣ ΚΑΙ ΠΡΟΩΘΗΣΗΣ ΣΤΗΝ ΑΠΑΣΧΟΛΗΣΗ ΑΝΕΡΓΩΝ, ΓΥΝΑΙΚΩΝ, ΕΥΠΑΘΩΝ ΟΜΑΔΩΝ ΚΑΙ ΝΕΩΝ ΣΤΟΝ ΤΟΜΕΑ ΤΟΥ ΠΟΛΙΤΙΣΜΟΥ, ΚΟΙΝΩΝΙΚΗΣ ΜΕΡΙΜΝΑΣ ΚΑΙ ΠΕΡΙΒΑΛΛΟΝΤΟΣ	ΥΠΗΡΕΣΙΑ	Λ	Δήμος Ταύρου		Ιαν-09			-	-	-	-	-
#Δ/Υ	#Δ/Υ	2.1.2.3	ΒΑΣΗ ΔΕΔΟΜΕΝΩΝ ΓΙΑ ΠΡΟΓΡΑΜΜΑΤΑ ΚΑΤΑΡΤΙΣΗΣ ΚΑΙ ΔΙΑ ΒΙΟΥ ΕΚΠΑΙΔΕΥΣΗΣ	ΥΠΗΡΕΣΙΑ	Λ	Δήμος Ταύρου .γραφείο ενημέρωσης ανέργων και επιχειρήσεων		Ιαν-09			4.000	2.000	6.000	-	6.000
#Δ/Υ	#Δ/Υ	2.1.2.4	ΠΙΣΤΟΠΟΙΗΣΗ ΓΝΩΣΕΩΝ ΚΑΙ ΔΕΞΙΟΤΗΤΩΝ ΜΕΣΩ ΕΞΕΙΔΙΚΕΥΜΕΝΩΝ ΠΡΟΓΡΑΜΜΑΤΩΝ ΦΟΡΕΩΝ ΚΑΤΑΡΤΙΣΗΣ	ΥΠΗΡΕΣΙΑ	Λ	Δήμος Ταύρου ή συνεργαζόμενο ΚΕΚ ή δημοτική επιχείρηση		Ιαν-09			-	-	-	-	-
#Δ/Υ	#Δ/Υ	2.2.1.1	ΕΝΕΡΓΕΙΕΣ ΚΑΤΑΡΤΙΣΗΣ ΚΑΙ ΕΠΙΜΟΡΦΩΣΗΣ ΤΩΝ ΜΙΚΡΟ - ΜΕΣΑΙΩΝ ΕΠΙΧΕΙΡΗΣΕΩΝ ΣΕ ΘΕΜΑΤΑ ΝΕΩΝ ΤΕΧΝΟΛΟΓΙΩΝ ΚΑΙ ΝΕΩΝ ΜΟΡΦΩΝ ΕΡΓΑΣΙΑΣ	ΥΠΗΡΕΣΙΑ	Λ	Δήμος Ταύρου ή συνεργαζόμενος φορέας		Ιαν-09		ΕΠΙΧΕΙΡΗΜΑΤΙΕΣ	10.000	10.000	20.000	20.000	-

ΚΩΔ ΠΡΟΥ ΠΟΛ	ΕΡΓΟ ΣΤΟΝ ΠΡΟΥΠΟΛ.	ΔΡΑΣΗ	ΔΡΑΣΗ ΕΡ	Είδος δράσης	Ε/Λ	φασίας υλοπ/σης	ύπαρξη μελέτης	έναρξη	λήξη	πηγή χρηματοδότησης	2009	2010	ΣΥΝΟΛΟ ΚΟΣΤΟΥΣ	χρηματοδότηση	ίδιοι πόροι
#Δ/Υ	#Δ/Υ	2.2.1.2	ΠΡΟΓΡΑΜΜΑ ΕΝΗΜΕΡΩΣΗΣ ΚΑΙ ΕΥΑΙΣΘΗΤΟΠΟΙΗΣΗΣ ΕΠΙΧΕΙΡΗΜΑΤΙΩΝ ΓΙΑ ΤΗΝ ΕΝΝΟΙΑ ΤΗΣ ΕΤΑΙΡΙΚΗΣ ΚΟΙΝΩΝΙΚΗΣ ΕΥΘΥΝΗΣ	ΥΠΗΡΕΣΙΑ	Λ	Δήμος Ταύρου , γραφείο ενημέρωσης ανέργων και επιχειρησίων		Ιαν-09		Δ ΚΠΣ - ΧΟΡΗΓΟΙ	15.000	10.000	25.000	25.000	-
#Δ/Υ	#Δ/Υ	2.2.2.1	ΕΝΕΡΓΕΙΕΣ ΠΡΩΘΗΣΗΣ ΚΑΙ ΣΥΜΒΟΥΛΕΥΤΙΚΗΣ ΥΠΟΣΤΗΡΙΞΗΣ (ΓΥΝΑΙΚΕΙΑΣ) ΕΠΙΧΕΙΡΗΜΑΤΙΚΟΤΗΤΑΣ	ΥΠΗΡΕΣΙΑ	Λ	Δήμος Ταύρου , γραφείο ενημέρωσης ανέργων και επιχειρησίων		Ιαν-09			-	-	-	-	-
#Δ/Υ	#Δ/Υ	2.2.2.2	ΘΕΣΜΟΘΕΤΗΣΗ «ΕΒΔΟΜΑΔΑΣ ΤΟΠΙΚΗΣ ΕΠΙΧΕΙΡΗΜΑΤΙΚΟΤΗΤΑΣ»	ΥΠΗΡΕΣΙΑ	Λ	Δήμος Ταύρου , γραφείο ενημέρωσης ανέργων και επιχειρησίων, γραφείο δημοσίων σχέσεων		Οκτ-09			7.500	7.500	15.000	-	15.000
#Δ/Υ	#Δ/Υ	2.2.2.3	ΚΑΤΑΓΡΑΦΗ ΒΙΟΜΗΧΑΝΙΚΩΝ ΚΑΙ ΒΙΟΤΕΧΝΙΚΩΝ ΔΡΑΣΤΗΡΙΟΤΗΤΩΝ	ΜΕΛΕΤΗ	Λ	Διευθ/ση τεχνικής υπηρεσίας πολεοδομικού σχεδιασμού		Μαί-09	Δεκ-09	INTERR EG	150.000	-	150.000	100.000	50.000
#Δ/Υ	#Δ/Υ	2.2.2.4	ΦΙΛΟΞΕΝΙΑ ΚΑΤΑΛΟΓΟΥ ΕΠΙΧΕΙΡΗΣΕΩΝ ΣΤΗΝ ΙΣΤΟΣΕΛΙΔΑ ΤΟΥ ΔΗΜΟΥ	ΥΠΗΡΕΣΙΑ	Λ	Τμήμα πληροφορικής					-	-	-	-	-
#Δ/Υ	#Δ/Υ	2.3.1.1	ΑΝΑΔΙΑΡΘΡΩΣΗΣ ΔΗΜΟΤΙΚΗΣ ΕΠΙΧΕΙΡΗΣΗΣ ΚΑΙ ΠΡΟΣΑΡΜΟΓΗΣ	ΥΠΗΡΕΣΙΑ	Λ			Ιαν-09	Ιουν-09		-	-	-	-	-

ΚΩΔ ΠΡΟΥ ΠΩΛ	ΕΡΓΟ ΣΤΟΝ ΠΡΟΥΠΘΛ.	ΔΡΑΣΗ	ΔΡΑΣΗ ΕΠ	Είδος δράσης	Ε/Λ	φορέας υλοπ/σης	ύπαρξη μελέτης	έναρξη	λήξη	πηγή χρηματοδότησης	2009	2010	ΣΥΝΟΛΟ ΚΟΣΤΟΥΣ	χρηματοδότηση	ίδιοι πόροι
			ΤΗΣ ΣΤΟ ΥΦΙΣΤΑΜΕΝΟ ΘΕΣΜΙΚΟ ΠΛΑΙΣΙΟ												
#Δ/Υ	#Δ/Υ	2.3.1.1	ΣΥΓΚΡΟΤΗΣΗ ΟΡΓΑΝΩΜΕΝΟΥ ΤΜΗΜΑΤΟΣ ΔΙΑΦΗΜΙΣΗΣ	ΥΠΗΡΕΣΙΑ	Λ	Αναπτυξιακή επιχείρηση Δήμου Ταύρου		Ιαν-09			30.000	30.000	60.000	-	60.000
#Δ/Υ	#Δ/Υ	2.3.1.2	ΔΗΜΙΟΥΡΓΙΑ ΤΟΠΙΚΟΥ ΠΑΡΑΤΗΡΗΤΗΡΙΟΥ	ΥΠΗΡΕΣΙΑ	Λ	Αναπτυξιακή επιχείρηση Δήμου Ταύρου		Οκτ-09			10.000	20.000	30.000	-	30.000
30-7326.09	Ανάπλαση μαγαζιών Πλατείας Αττάλειας	2.4.1.1	ΟΛΟΚΛΗΡΩΜΕΝΗ ΠΑΡΕΜΒΑΣΗ ΤΟΠΙΚΗΣ ΑΝΑΠΤΥΞΗΣ ΣΤΗΝ ΠΕΡΙΟΧΗ ΤΗΣ ΠΛΑΤΕΙΑΣ ΑΤΤΑΛΕΙΑΣ	ΕΡΓΟ-ΜΕΛΕΤΗ-ΥΠΗΡΕΣΙΑ	Ε	Τμήμα τεχνικής υπηρεσίας		Ιουν-10	Οκτ-10		-	50.000	50.000	-	50.000
#Δ/Υ	#Δ/Υ	2.5.1.1	ΜΕΛΕΤΗ ΔΗΜΙΟΥΡΓΙΑΣ ΠΙΛΟΤΙΚΩΝ ΚΟΙΝΩΝΙΚΩΝ ΕΠΙΧΕΙΡΗΣΕΩΝ	ΜΕΛΕΤΗ	Λ	Τμήμα κοινωνικών υπηρεσιών, Ακαδημαϊκό ίδρυμα		Ιαν-09	Μαρ-09	ΕΣΠΑ-ΧΟΡΗΓΟΙ(ΜΚΟ)	10.000	-	10.000	5.000	5.000
#Δ/Υ	#Δ/Υ	2.5.1.2	ΠΙΛΟΤΙΚΗ ΛΕΙΤΟΥΡΓΙΑ ΚΟΙΝΩΝΙΚΩΝ ΕΠΙΧΕΙΡΗΣΕΩΝ	ΜΕΛΕΤΗ	Λ	Τμήμα κοινωνικών υπηρεσιών, Ακαδημαϊκό ίδρυμα		Ιαν-10		ΕΣΠΑ-ΧΟΡΗΓΟΙ(ΜΚΟ)	-	20.000	20.000	20.000	-
#Δ/Υ	#Δ/Υ	2.5.1.3	ΠΡΟΓΡΑΜΜΑ ΕΝΗΜΕΡΩΣΗΣ ΚΑΙ ΕΥΑΙΣΘΗΤΟΠΟΙΗΣΗΣ ΕΠΙΧΕΙΡΗΜΑΤΙΩΝ/ΤΟΠΙΚΗΣ ΚΟΙΝΩΝΙΑΣ ΓΙΑ ΤΗΝ ΠΡΟΩΘΗΣΗ ΤΗΣ ΚΟΙΝΩΝΙΚΗΣ ΟΙΚΟΝΟΜΙΑΣ	ΥΠΗΡΕΣΙΑ-ΠΡΟΜΗΘΕΙΑ ΥΛΙΚΩΝ	Λ	Γραφείο ενημέρωσης ανέργων και επιχειρήσεων, γραφείο δημοσίων σχέσεων		Μαρ-09	Ιουν-09	ΧΟΡΗΓΟΙ	25.000	-	25.000	20.000	5.000
#Δ/Υ	#Δ/Υ	3.1.1.1	ΑΝΑΒΑΘΜΙΣΗ ΕΞΟΠΛΙΣΜΟΥ ΤΟΥ ΤΜΗΜΑΤΟΣ	ΠΡΟΜΗΘΕΙΑ ΠΑΓΙΟΥ	Ε	Τμήμα κοινωνικών		Ιαν-09	Δεκ-10		15.000	15.000	30.000	-	30.000



ΚΩΔ ΠΡΟΥ ΠΩΔ	ΕΡΓΟ ΣΤΟΝ ΠΡΟΥΠΟΛ.	ΔΡΑΣΗ	ΔΡΑΣΗ ΕΠ	Είδος δράσης	Ε/Λ	φάσας υλοπ/σης	ύπαρξη μελέτης	ήναρξη	λήξη	πηγή χρηματο δότησης	2009	2010	ΣΥΝΟΛΟ ΚΟΣΤΟΥΣ	χρηματοδότηση	ίδιοι πόροι
			ΚΟΙΝΩΝΙΚΩΝ ΥΠΗΡΕΣΙΩΝ			υπηρεσιών									
#Δ/Υ	#Δ/Υ	3.1.1.2	ΣΥΝΤΗΡΗΣΗ ΚΑΙ ΣΥΜΠΛΗΡΩΣΗ ΕΞΟΦΛΙΣΜΟΥ ΤΟΥ ΚΕΝΤΡΟΥ ΦΡΟΝΤΙΔΑΣ ΟΙΚΟΓΕΝΕΙΑΣ (ΚΕΦΟ)	ΠΡΟΜΗΘΕΙΑ ΠΑΓΙΟΥ	Ε	ΚΕΦΟ		Ιαν-09	Δεκ-10		30.000	30.000	60.000	-	60.000
#Δ/Υ	#Δ/Υ	3.1.1.3	ΠΡΟΜΗΘΕΙΑ ΣΥΣΚΕΥΗΣ LASER ΣΑΡΩΣΗΣ ΓΙΑ ΤΙΣ ΑΝΑΓΚΕΣ ΤΟΥ ΚΑΠΗ ΔΗΜΟΥ ΤΑΥΡΟΥ	ΠΡΟΜΗΘΕΙΑ ΠΑΓΙΟΥ	Ε	Κ.Α.Π.Η. Δήμου Ταύρου		Ιαν-09			7.650	-	7.650	-	7.650
#Δ/Υ	#Δ/Υ	3.1.2.1	ΠΡΟΓΡΑΜΜΑ «ΒΟΗΘΕΙΑ ΣΤΟ ΣΠΠΤ»	ΥΠΗΡΕΣΙΑ	Λ	Αναπτυξιακή επιχείρηση Δήμου Ταύρου(ΑΝΕΤΑ)		Ιαν-09		ΛΕΠ ΑΤΤΙΚΗΣ	60.000	60.000	120.000	90.000	30.000
#Δ/Υ	#Δ/Υ	3.1.2.2	ΛΕΙΤΟΥΡΓΙΑ ΚΕΝΤΡΟΥ ΔΗΜΙΟΥΡΓΙΚΗΣ ΑΠΑΣΧΟΛΗΣΗΣ ΠΑΙΔΙΩΝ ΚΑΙ ΠΑΙΔΙΩΝ ΜΕ ΕΙΔΙΚΕΣ ΑΝΑΓΚΕΣ	ΥΠΗΡΕΣΙΑ-ΠΡΟΜΗΘΕΙΑ ΥΛΙΚΩΝ	Λ	Τμήμα κοινωνικών υπηρεσιών,ΚΕΦΟ		Ιαν-09		ΕΣΠΑ	80.000	80.000	160.000	140.000	20.000
#Δ/Υ	#Δ/Υ	3.1.2.3	ΠΡΟΓΡΑΜΜΑ ΚΟΙΝΩΝΙΚΗΣ ΙΑΤΡΙΚΗΣ ΚΑΙ ΑΓΩΓΗΣ ΥΓΕΙΑΣ	ΥΠΗΡΕΣΙΑ-ΠΡΟΜΗΘΕΙΑ ΥΛΙΚΩΝ	Λ	Τμήμα κοινωνικών υπηρεσιών,ΚΕΦΟ		Ιαν-09	Δεκ-10		25.000	15.000	40.000	-	40.000
#Δ/Υ	#Δ/Υ	3.1.2.4	ΠΡΟΓΡΑΜΜΑ ΑΤΟΜΙΚΗΣ ΣΥΜΒΟΥΛΕΥΤΙΚΗΣ	ΥΠΗΡΕΣΙΑ-ΠΡΟΜΗΘΕΙΑ ΥΛΙΚΩΝ	Λ	ΚΕΦΟ		Ιαν-09	Δεκ-10		5.000	5.000	10.000	-	10.000
#Δ/Υ	#Δ/Υ	3.1.2.5	ΠΡΟΓΡΑΜΜΑ ΕΘΕΛΟΝΤΙΚΗΣ ΑΙΜΟΔΟΣΙΑΣ	ΥΠΗΡΕΣΙΑ-ΠΡΟΜΗΘΕΙΑ ΥΛΙΚΩΝ	Λ	ΚΕΦΟ		Ιαν-09	Δεκ-10		8.500	8.500	17.000	-	17.000
#Δ/Υ	#Δ/Υ	3.1.2.6	ΠΡΟΓΡΑΜΜΑ ΟΜΑΔΩΝ ΕΘΕΛΟΝΤΩΝ	ΥΠΗΡΕΣΙΑ-ΠΡΟΜΗ	Λ	ΚΕΦΟ		Ιαν-09	Δεκ-10		50.000	50.000	100.000	-	100.000



ΚΩΔ ΠΡΟΥ ΠΟΛ	ΕΡΓΟ ΣΤΟΝ ΠΡΟΥΠΟΛ.	ΔΡΑΣΗ	ΔΡΑΣΗ ΕΠ	Είδος δράσης	Ε/Λ	φορέας υλοπ/σης	ύπαρξη μελέτης	άναρξη	λήξη	πηγή χρηματοδότησης	2009	2010	ΣΥΝΟΛΟ ΚΟΣΤΟΥΣ	χρηματοδότηση	ίδιοι πόροι
			ΣΤΗΡΙΞΗΣ ΑΠΟΡΩΝ	ΘΕΙΑ ΥΛΙΚΩΝ											
#Δ/Υ	#Δ/Υ	3.1.2.7	ΠΡΟΓΡΑΜΜΑ ΟΜΑΔΩΝ ΑΠΟΡΩΝ ΔΗΜΟΤΩΝ	ΥΠΗΡΕΣΙΑ-ΠΡΟΜΗΘΕΙΑ ΥΛΙΚΩΝ	Λ	ΚΕΦΟ		Ιαν-09	Δεκ-10		75.000	75.000	150.000	-	150.000
#Δ/Υ	#Δ/Υ	3.1.2.8	ΠΡΟΓΡΑΜΜΑ ΟΜΑΔΩΝ ΠΑΙΔΙΩΝ	ΥΠΗΡΕΣΙΑ-ΠΡΟΜΗΘΕΙΑ ΥΛΙΚΩΝ	Λ	ΚΕΦΟ		Ιαν-09	Δεκ-10		25.000	25.000	50.000	-	50.000
#Δ/Υ	#Δ/Υ	3.1.2.9	ΠΡΟΓΡΑΜΜΑ ΟΜΑΔΩΝ ΓΟΝΕΩΝ	ΥΠΗΡΕΣΙΑ	Λ	ΚΕΦΟ		Ιαν-09	Δεκ-10		15.000	15.000	30.000	-	30.000
#Δ/Υ	#Δ/Υ	3.1.2.1	ΠΡΟΓΡΑΜΜΑ ΟΜΑΔΑΣ ΕΦΗΒΩΝ	ΥΠΗΡΕΣΙΑ-ΠΡΟΜΗΘΕΙΑ ΥΛΙΚΩΝ	Λ	ΚΕΦΟ		Ιαν-09	Δεκ-10		30.000	30.000	60.000	-	60.000
#Δ/Υ	#Δ/Υ	3.1.2.1	ΛΕΙΤΟΥΡΓΙΑ ΠΑΙΔΙΚΩΝ ΚΑΤΑΣΚΗΝΩΣΕΩΝ	ΥΠΗΡΕΣΙΑ	Λ	Τμήμα κοινωνικών υπηρεσιών		Ιαν-09	Δεκ-10		50.000	50.000	100.000	-	100.000
#Δ/Υ	#Δ/Υ	3.1.2.1	ΗΜΕΡΗΣΙΕΣ ΕΚΔΡΟΜΕΣ Κ.Α.Π.Η. ΔΗΜΟΥ ΤΑΥΡΟΥ	ΥΠΗΡΕΣΙΑ	Λ	Κ.Α.Π.Η. Δήμου Ταύρου		Ιαν-09			20.000	20.000	40.000	-	40.000
#Δ/Υ	#Δ/Υ	3.1.3.1	ΔΗΜΙΟΥΡΓΙΑ ΔΙΚΤΥΟΥ ΚΟΙΝΩΝΙΚΗΣ ΑΛΛΗΛΕΓΓΥΗΣ ΓΙΑ ΤΗΝ ΠΡΟΣΤΑΣΙΑ ΤΩΝ ΝΕΩΝ ΠΟΥ ΒΡΙΣΚΟΝΤΑΙ ΣΕ ΚΙΝΔΥΝΟ	ΥΠΗΡΕΣΙΑ-ΠΡΟΜΗΘΕΙΑ ΥΛΙΚΩΝ	Λ	Τμήμα κοινωνικών υπηρεσιών, ΚΕΦΟ,Μ.Κ.Ο. <<ΑΘΗΝΑ >>		Ιαν-09	Δεκ-10	ΥΠΟΥΡΓΕΙΟ ΑΠΑΣΧΟΛΗΣΗΣ ΚΑΙ ΚΟΙΝΩΝΙΚΗΣ ΠΡΟΣΤΑΣΙΑΣ	2.000	2.000	4.000	3.500	500
#Δ/Υ	#Δ/Υ	3.1.3.2	ΛΕΙΤΟΥΡΓΙΑ ΚΕΝΤΡΟΥ ΠΡΟΛΗΨΗΣ ΚΑΙ ΑΝΤΙΜΕΤΩΠΙΣΗΣ ΕΞΑΡΤΗΣΕΩΝ «ΣΤΑΘΜΟΣ»	ΥΠΗΡΕΣΙΑ-ΠΡΟΜΗΘΕΙΑ ΥΛΙΚΩΝ	Λ	Τμήμα κοινωνικών υπηρεσιών Δήμου Ταύρου,Δήμος		Ιαν-09		ΟΚΑΝΑ, ΥΠΕΣΔΔ Α	25.000	25.000	50.000	50.000	-

ΚΩΔ ΠΡΟΥ ΠΟΛ	ΕΡΓΟ ΣΤΟΝ ΠΡΟΥΠΟΛ.	ΔΡΑΣΗ	ΔΡΑΣΗ ΕΠ	Είδος δράσης	Ε/Λ	φορέας υλοπ/σης	ύπαρξη μελέτης	έναρξη	λήξη	πηγή χρηματοδότησης	2009	2010	ΣΥΝΟΛΟ ΚΟΣΤΟΥΣ	χρηματοδότηση	ίδιοι πόροι
						Καλλιθέας, Δήμος Μοσχάτου									
#Δ/Υ	#Δ/Υ	3.1.3.3	ΨΥΧΟΚΟΙΝΩΝΙΚΗ ΣΤΗΡΙΞΗ ΗΛΙΚΙΩΜΕΝΩΝ, ΑΜΕΑ ΚΑΙ ΨΥΧΙΚΑ ΠΑΣΧΟΝΤΩΝ	ΥΠΗΡΕΣΙΑ	Λ	Τμήμα κοινωνικών υπηρεσιών, Μ.Κ.Ο. <<ΦΑΡΟΣ ΕΛΠΙΔΑΣ >>	Χ	Φεβ-08	Δεκ-08	ΥΠΟΥΡΓΕΙΟ ΑΠΑΣΧΟΛΗΣΗΣ ΚΑΙ ΚΟΙΝΩΝΙΚΗΣ ΠΡΟΣΤΑΣΙΑΣ	-	-	-	-	-
#Δ/Υ	#Δ/Υ	3.1.4.1	ΠΡΟΓΡΑΜΜΑ ΕΝΗΜΕΡΩΣΗΣ – ΔΙΑΣΥΝΔΕΣΗΣ ΜΕ ΦΟΡΕΙΣ ΚΟΙΝΩΝΙΚΩΝ ΥΠΗΡΕΣΙΩΝ	ΥΠΗΡΕΣΙΑ-ΠΡΟΜΗΘΕΙΑ ΥΛΙΚΩΝ	Λ	ΚΕΦΟ		Ιαν-09	Δεκ-10		30.000	30.000	60.000	-	60.000
#Δ/Υ	#Δ/Υ	3.1.4.2	ΕΠΑΝΑΛΕΙΤΟΥΡΓΙΑ ΚΕΝΤΡΟΥ ΠΛΗΡΟΦΟΡΗΣΗΣ ΝΕΩΝ	ΥΠΗΡΕΣΙΑ-ΠΡΟΜΗΘΕΙΑ ΥΛΙΚΩΝ	Λ	Τμήμα κοινωνικών υπηρεσιών, ΚΕΦΟ		Ιαν-09		ΓΕΝΙΚΗ ΓΡΑΜΜΑΤΕΙΑ ΝΕΑΣ ΓΕΝΙΑΣ	20.000	20.000	40.000	40.000	-
30-7311.002	Κατασκευή νέου κτιρίου κοινωνικών και Πολιτιστικών Δραστηριοτήτων (Τιμ. Ευγενικού)	3.2.1.1	ΚΑΤΑΣΚΕΥΗ ΠΟΛΙΤΙΣΤΙΚΟΥ ΚΕΝΤΡΟΥ	ΕΡΓΟ	Ε	Διευθ/ση τεχνικής υπηρεσίας πολεοδομικού σχεδιασμού		Ιουν-09	Δεκ-11	ΝΟΜΑΡΧΙΑ-ΕΣΠΑ	1.000.000	2.000.000	3.000.000	5.000.000	-
#Δ/Υ	#Δ/Υ	3.2.1.2	ΚΑΤΑΣΚΕΥΗ ΝΕΟΥ ΔΗΜΟΤΙΚΟΥ ΘΕΑΤΡΟΥ	ΕΡΓΟ	Ε	Διευθ/ση τεχνικής υπηρεσίας πολεοδομικού σχεδιασμού		Ιαν-09	Δεκ-10	ΕΣΠΑ	950.000	600.000	1.550.000	800.000	750.000

ΚΩΔ ΠΡΟΥ ΠΟΛ	ΕΡΓΟ ΣΤΟΝ ΠΡΟΥΠΟΛ.	ΔΡΑΣΗ	ΔΡΑΣΗ ΕΠ	Είδος δράσης	Ε/Λ	φάσας υλοπ/σης	ύπαρξη μελέτης	έναρξη	λήξη	πηγή χρηματοδότησης	2009	2010	ΣΥΝΟΛΟ ΚΟΣΤΟΥΣ	χρηματοδότηση	ίδιοι πόροι
#Δ/Υ	#Δ/Υ	3.2.1.3	ΣΤΕΓΑΣΗ ΤΩΝ ΥΠΗΡΕΣΙΩΝ ΤΟΥ ΠΝΕΥΜΑΤΙΚΟΥ ΚΕΝΤΡΟΥ ΔΗΜΟΥ ΤΑΥΡΟΥ ΣΕ ΝΕΟ ΚΤΙΡΙΟ	ΕΡΓΟ-ΜΕΛΕΤ Η-ΥΠΗΡΕΣΙΑ-ΠΡΟΜΗΘΕΙΑ ΥΛΙΚΩΝ	Ε	Διευθ/ση τεχνικής υπηρεσίας πολεοδομικού σχεδιασμού		Ιουλ-10	Δεκ-10		-	100.000	100.000	-	100.000
#Δ/Υ	#Δ/Υ	3.2.1.4	ΣΥΝΤΗΡΗΣΗ ΚΑΙ ΚΑΘΑΡΙΣΜΟΣ ΤΩΝ ΧΩΡΩΝ ΣΤΕΓΑΣΗΣ ΤΩΝ ΥΠΗΡΕΣΙΩΝ ΤΟΥ ΠΝΕΥΜΑΤΙΚΟΥ ΚΕΝΤΡΟΥ	ΕΡΓΟ	Ε	Διευθ/ση τεχνικής υπηρεσίας πολεοδομικού σχεδιασμού, Πνευματικό κέντρο Δήμου Ταύρου		Ιαν-09	Δεκ-10		150.000	50.000	200.000	-	200.000
#Δ/Υ	#Δ/Υ	3.2.1.5	ΣΥΝΤΗΡΗΣΗ ΚΑΙ ΕΝΙΣΧΥΣΗ ΤΟΥ ΕΞΟΠΛΙΣΜΟΥ ΤΟΥ ΠΝΕΥΜΑΤΙΚΟΥ ΚΕΝΤΡΟΥ	ΜΕΛΕΤ Η-ΥΠΗΡΕΣΙΑ-ΠΡΟΜΗΘΕΙΑ ΠΑΠΟΥ - ΠΡΟΜΗΘΕΙΑ ΥΛΙΚΟΥ	Ε	Διευθ/ση τεχνικής υπηρεσίας πολεοδομικού σχεδιασμού, Πνευματικό κέντρο Δήμου Ταύρου		Ιαν-09	Δεκ-10		100.000	50.000	150.000	-	150.000
#Δ/Υ	#Δ/Υ	3.2.1.6	ΣΥΣΤΑΣΗ ΤΑΜΕΙΑΚΗΣ ΥΠΗΡΕΣΙΑΣ ΤΟΥ ΠΝΕΥΜΑΤΙΚΟΥ ΚΕΝΤΡΟΥ ΔΗΜΟΥ ΤΑΥΡΟΥ	ΥΠΗΡΕΣΙΑ	Λ	Πνευματικό Κέντρο Δήμου Ταύρου		Ιαν-09	Ιουν-10		35.000	35.000	70.000	-	70.000
#Δ/Υ	#Δ/Υ	3.2.1.7	ΑΓΟΡΑ ΟΧΗΜΑΤΟΣ ΓΙΑ ΤΙΣ ΑΝΑΓΚΕΣ ΤΟΥ ΠΝΕΥΜΑΤΙΚΟΥ ΚΕΝΤΡΟΥ ΔΗΜΟΥ ΤΑΥΡΟΥ	ΠΡΟΜΗΘΕΙΑ ΠΑΠΟΥ	Ε	Πνευματικό Κέντρο Δήμου Ταύρου		Ιαν-09	Ιουν-10		60.000	-	60.000	-	60.000
#Δ/Υ	#Δ/Υ	3.2.1.8	ΑΝΑΒΑΘΜΙΣΗ ΕΞΟΠΛΙΣΜΟΥ ΔΗΜΟΤΙΚΟΥ ΚΙΝΗΜΑΤΟΓΡΑΦΟΥ «ΣΙΝΕ ΝΕΑ ΜΑΣΚΩΤ»	ΥΠΗΡΕΣΙΑ-ΠΡΟΜΗΘΕΙΑ ΥΛΙΚΩΝ	Λ	Γραφείο δημοσίων σχέσεων		Ιαν-09		ΥΠΟΥΡΓΕΙΟ ΠΟΛΙΤΙΣΜΟΥ	30.000	33.000	63.000	21.000	42.000

ΚΩΔ ΠΡΟΥ ΠΩΛ	ΕΡΓΟ ΣΤΟΝ ΠΡΟΥΠΟΛ.	ΔΡΑΖΗ	ΔΡΑΖΗ ΕΡΓ	Είδος δράσης	Ε/Λ	φορέας υλοπ/σης	ύπαρξη μελέτης	εναρξη	λήξη	πηγή χρηματο δότησης	2009	2010	ΣΥΝΟΛΟ ΚΟΣΤΟΥΣ	χρηματοδότηση	ίδιοι πόροι
#Δ/Υ	#Δ/Υ	3.2.2.1	ΑΝΑΠΤΥΞΗ ΤΩΝ ΔΡΑΣΤΗΡΙΟΤΗΤΩΝ ΤΗΣ ΦΙΛΑΡΜΟΝΙΚΗΣ ΔΗΜΟΥ ΤΑΥΡΟΥ	ΥΠΗΡΕΣΙΑ-ΠΡΟΜΗΘΕΙΑ ΥΛΙΚΩΝ	Λ	Ν.Π.Δ.Δ. Φιλαρμονική Δήμου Ταύρου		Ιαν-09	Δεκ-10		150.000	150.000	300.000	-	300.000
#Δ/Υ	#Δ/Υ	3.2.2.2	ΟΡΓΑΝΩΣΗ ΚΑΙ ΑΝΑΠΤΥΞΗ ΝΕΩΝ ΠΟΛΙΤΙΣΤΙΚΩΝ ΔΟΜΩΝ	ΜΕΛΕΤΗ-ΥΠΗΡΕΣΙΑ	Λ	Πνευματικό Κέντρο Δήμου Ταύρου		Ιαν-09	Δεκ-10		90.000	80.000	170.000	-	170.000
#Δ/Υ	#Δ/Υ	3.2.2.3	ΑΝΑΠΤΥΞΗ ΔΡΑΣΤΗΡΙΟΤΗΤΩΝ ΘΕΑΤΡΙΚΟΥ ΕΡΓΑΣΤΗΡΙΟΥ	ΥΠΗΡΕΣΙΑ-ΠΡΟΜΗΘΕΙΑ ΥΛΙΚΩΝ - ΠΡΟΜΗΘΕΙΑ ΠΑΓΙΟΥ	Λ	Πνευματικό Κέντρο Δήμου Ταύρου		Ιαν-09	Δεκ-10	ΔΩΡΕΕΣ	130.000	150.000	280.000	40.000	240.000
#Δ/Υ	#Δ/Υ	3.2.2.4	ΑΝΑΠΤΥΞΗ ΤΩΝ ΔΡΑΣΤΗΡΙΟΤΗΤΩΝ ΤΟΥ ΧΟΡΕΥΤΙΚΟΥ ΤΜΗΜΑΤΟΣ ΤΟΥ ΠΝΕΥΜΑΤΙΚΟΥ ΚΕΝΤΡΟΥ	ΥΠΗΡΕΣΙΑ	Λ	Πνευματικό Κέντρο Δήμου Ταύρου		Ιαν-09	Δεκ-10		25.000	30.000	55.000	-	55.000
#Δ/Υ	#Δ/Υ	3.2.2.5	ΟΡΓΑΝΩΣΗ ΚΑΙ ΣΥΜΜΕΤΟΧΗ ΤΟΥ ΧΟΡΕΥΤΙΚΟΥ ΤΜΗΜΑΤΟΣ ΣΕ ΦΕΣΤΙΒΑΛ ΧΟΡΟΥ	ΥΠΗΡΕΣΙΑ-ΠΡΟΜΗΘΕΙΑ ΥΛΙΚΩΝ - ΠΡΟΜΗΘΕΙΑ ΠΑΓΙΟΥ	Λ	Πνευματικό Κέντρο Δήμου Ταύρου		Ιαν-09	Οκτ-10		30.000	30.000	60.000	-	60.000
#Δ/Υ	#Δ/Υ	3.2.2.6	ΟΡΓΑΝΩΣΗ ΕΚΔΗΛΩΣΕΩΝ ΤΗΣ ΔΗΜΟΤΙΚΗΣ ΒΙΒΛΙΟΘΗΚΗΣ	ΥΠΗΡΕΣΙΑ-ΠΡΟΜΗΘΕΙΑ ΥΛΙΚΩΝ - ΠΡΟΜΗΘΕΙΑ ΠΑΓΙΟΥ	Λ	Πνευματικό Κέντρο Δήμου Ταύρου		Ιαν-09	Δεκ-10		10.000	10.000	20.000	-	20.000
#Δ/Υ	#Δ/Υ	3.2.2.7	PIANO PLUS FESTIVAL	ΥΠΗΡΕΣΙΑ-ΠΡΟΜΗΘΕΙΑ ΥΛΙΚΩΝ	Λ	Γραφείο δημοσίων σχέσεων		=====	=====	ΧΟΡΗΓΟΙ ΙΔΙΩΤΕΣ - ΥΠΟΥΡΓ	35.000	35.000	70.000	35.000	35.000



ΚΩΔ ΠΡΟΥΠΟΛ	ΕΡΓΟ ΣΤΟΝ ΠΡΟΥΠΟΛ.	ΔΡΑΣΗ	ΔΡΑΣΗ ΕΠ	Είδος δράσης	Ε/Λ	φορέας υλοπ/σης	ύπαρξη μελέτης	ήναρξη	λήξη	πηγή χρηματοδότησης	2009	2010	ΣΥΝΟΛΟ ΚΟΣΤΟΥΣ	χρηματοδότηση	ίδιοι πόροι
										ΕΙΟ ΠΟΛΙΤΙΣΜΟΥ					
#Δ/Υ	#Δ/Υ	3.2.2.8	ΣΕΜΙΝΑΡΙΑ ΣΤΗ ΜΟΥΣΙΚΗ ΑΚΑΔΗΜΙΑ ΤΟΥ ΙΟΝΙΟΥ ΠΑΝΕΠΙΣΤΗΜΙΟΥ	ΥΠΗΡΕΣΙΑ	Λ	Γραφείο δημοσίων σχέσεων		Ιαν-09			5.000	5.000	10.000	-	10.000
#Δ/Υ	#Δ/Υ	3.2.2.9	ΠΟΛΙΤΙΣΤΙΚΟ ΚΑΛΟΚΑΙΡΙ	ΥΠΗΡΕΣΙΑ-ΠΡΟΜΗΘΕΙΑ ΥΛΙΚΩΝ	Λ	Γραφείο δημοσίων σχέσεων		Ιαν-09			90.000	100.000	190.000	-	190.000
#Δ/Υ	#Δ/Υ	3.2.2.1	ΜΑΘΗΤΙΚΟ ΦΕΣΤΙΒΑΛ – ΓΙΟΡΤΗ ΝΕΟΛΑΙΑΣ	ΥΠΗΡΕΣΙΑ-ΠΡΟΜΗΘΕΙΑ ΥΛΙΚΩΝ	Λ	Γραφείο δημοσίων σχέσεων		Ιαν-09			30.000	33.000	63.000	-	63.000
#Δ/Υ	#Δ/Υ	3.2.2.1	ΠΡΟΓΡΑΜΜΑ ΑΔΕΛΦΟΠΟΙΗΣΗΣ	ΥΠΗΡΕΣΙΑ-ΠΡΟΜΗΘΕΙΑ ΥΛΙΚΩΝ	Λ	Γραφείο δημοσίων σχέσεων		Ιαν-09		ΥΠΟΥΡΓΕΙΟ ΕΣΩΤΕΡΙΚΩΝ	20.000	20.000	40.000	20.000	20.000
#Δ/Υ	#Δ/Υ	3.2.2.1	ΠΟΛΙΤΙΣΤΙΚΕΣ ΔΡΑΣΤΗΡΙΟΤΗΤΕΣ ΑΠΟΚΡΙΩΝ ΚΑΙ ΚΟΥΛΟΥΜΑ	ΥΠΗΡΕΣΙΑ-ΠΡΟΜΗΘΕΙΑ ΥΛΙΚΩΝ	Λ	Γραφείο δημοσίων σχέσεων		Ιαν-09			60.000	63.000	123.000	-	123.000
#Δ/Υ	#Δ/Υ	3.2.2.1	ΕΚΔΗΛΩΣΕΙΣ ΧΡΙΣΤΟΥΓΕΝΝΩΝ ΚΑΙ ΠΡΩΤΟΧΡΟΝΙΑΣ	ΥΠΗΡΕΣΙΑ-ΠΡΟΜΗΘΕΙΑ ΥΛΙΚΩΝ	Λ	Γραφείο δημοσίων σχέσεων		Ιαν-09			26.000	29.000	55.000	-	55.000
#Δ/Υ	#Δ/Υ	3.2.2.1	ΕΚΔΗΛΩΣΕΙΣ ΕΘΝΙΚΩΝ ΕΟΡΤΩΝ ΚΑΙ ΗΜΕΡΑΣ ΟΡΘΟΔΟΞΙΑΣ	ΥΠΗΡΕΣΙΑ-ΠΡΟΜΗΘΕΙΑ ΥΛΙΚΩΝ	Λ	Γραφείο δημοσίων σχέσεων		Ιαν-09			20.000	22.000	42.000	-	42.000
#Δ/Υ	#Δ/Υ	3.3.1.1	ΚΑΤΑΣΚΕΥΗ ΚΟΛΥΜΒΗΤΗΡΙΟΥ	ΕΡΓΟ-ΜΕΛΕΤΗ	Ε	Διευθ/ση τεχνικής υπηρεσίας πολεοδομικού σχεδιασμού		Ιαν-09	Δεκ-10	ΕΣΠΑ Ή ΝΟΜΑΡΧΙΑ	2.000.000	3.000.000	5.000.000	5.000.000	-



ΚΩΔ ΠΡΟΥΠΩΛ	ΕΡΓΟ ΣΤΟΝ ΠΡΟΥΠΩΛ.	ΔΡΑΣΗ	ΔΡΑΣΗ ΕΡΓ	Είδος δράσης	Ε/Λ	φορέας υλοπ/σης	ύπαρξη μελέτης	ανάρξη	λήξη	πηγή χρηματοδότησης	2009	2010	ΣΥΝΟΛΟ ΚΟΣΤΟΥΣ	χρηματοδότηση	ίδιοι πόροι
#Δ/Υ	#Δ/Υ	3.3.1.2	ΑΝΑΚΑΤΑΣΚΕΥΗ ΑΓΩΝΙΣΤΙΚΩΝ ΧΩΡΩΝ ΤΡΙΩΝ ΑΝΟΙΧΤΩΝ ΔΗΜΟΤΙΚΩΝ ΓΥΜΝΑΣΤΗΡΙΩΝ	ΕΡΓΟ	Ε	Δ.Ο.Α.Α.Ε. Δ.Τ. Διευθ/ση τεχνικής υπηρεσίας πολεοδομικού σχεδιασμού		Μαρ-09	Απρ-09		80.000	-	80.000	-	80.000
35-7336.005	Αποκατάσταση χλοοτάπητα Δημοτικού Γηπέδου	3.3.1.3	ΑΠΟΚΑΤΑΣΤΑΣΗ ΧΛΟΟΤΑΠΗΤΑ ΔΗΜΟΤΙΚΟΥ ΓΥΜΝΑΣΤΗΡΙΟΥ	ΕΡΓΟ	Ε	Τμήμα πρασίνου	Χ	Ιαν-09	Απρ-09		45.000	45.000	90.000	-	90.000
#Δ/Υ	#Δ/Υ	3.3.1.4	ΑΝΤΙΚΑΤΑΣΤΑΣΗ ΚΕΝΤΡΙΚΗΣ ΘΥΡΑΣ ΔΗΜΟΤΙΚΟΥ ΓΥΜΝΑΣΤΗΡΙΟΥ «ΣΠΥΡΟΣ ΓΙΑΛΑΜΠΙΔΗΣ»	ΕΡΓΟ	Ε	Δ.Ο.Α.Α.Ε. Δ.Τ. Διευθ/ση τεχνικής υπηρεσίας πολεοδομικού σχεδιασμού		Ιαν-09	Ιαν-09		20.000	-	20.000	-	20.000
#Δ/Υ	#Δ/Υ	3.3.1.5	ΑΝΑΚΑΤΑΣΚΕΥΗ ΤΑΠΗΤΑ ΓΗΠΕΔΟΥ 5Χ5 ΤΟΥ 1 <sup>ΟΥ</sup> ΚΑΙ 2 <sup>ΟΥ</sup> ΓΥΜΝΑΣΙΟΥ ΤΑΥΡΟΥ	ΕΡΓΟ-ΜΕΛΕΤΗ	Ε	Διευθ/ση τεχνικής υπηρεσίας πολεοδομικού σχεδιασμού		Ιαν-09	Δεκ-09	ΟΣΚ Α.Ε	30.000	-	30.000	30.000	-
#Δ/Υ	#Δ/Υ	3.3.1.6	ΑΝΑΚΑΤΑΣΚΕΥΗ ΤΑΠΗΤΑ ΓΗΠΕΔΟΥ ΜΠΑΣΚΕΤ ΤΟΥ 1 <sup>ΟΥ</sup> ΚΑΙ 2 <sup>ΟΥ</sup> ΓΥΜΝΑΣΙΟΥ ΤΑΥΡΟΥ	ΕΡΓΟ-ΜΕΛΕΤΗ	Ε	Διευθ/ση τεχνικής υπηρεσίας πολεοδομικού σχεδιασμού		Ιαν-09	Δεκ-09	ΟΣΚ Α.Ε	60.000	-	60.000	60.000	-
#Δ/Υ	#Δ/Υ	3.3.1.7	ΑΝΑΚΑΤΑΣΚΕΥΗ ΚΑΙ ΕΞΟΠΛΙΣΜΟΣ ΓΡΑΦΕΙΩΝ Δ.Ο.Α.Α.Ε.Δ.Τ.	ΠΡΟΜΗΘΕΙΑ ΠΑΠΟΥ - ΠΡΟΜΗΘΕΙΑ ΥΛΙΚΟΥ	Ε	Δ.Ο.Α.Α.Ε. Δ.Τ. Διευθ/ση τεχνικής υπηρεσίας πολεοδομικού σχεδιασμού		Ιαν-09	Φεβ-09		15.000	-	15.000	-	15.000

ΚΩΔ ΠΡΟΥ ΠΟΛ	ΕΡΓΟ ΣΤΟΝ ΠΡΟΥΠΟΛ.	ΔΡΑΣΗ	ΔΡΑΣΗ ΕΠ	Είδος δράσης	Ε/Λ	φορέας υλοπ/σης	ύπαρξη μελέτης	έναρξη	λήξη	πηγή χρηματοδότησης	2009	2010	ΣΥΝΟΛΟ ΚΟΣΤΟΥΣ	χρηματοδότηση	ίδιοι πόροι
#Δ/Υ	#Δ/Υ	3.3.1.8	ΚΑΤΑΡΤΙΣΗ ΚΑΙ ΨΗΦΙΣΗ ΚΑΤΑΣΤΑΤΙΚΟΥ ΔΗΜΟΤΙΚΟΥ ΟΡΓΑΝΙΣΜΟΥ ΑΘΛΗΣΗΣ Κ' ΑΘΛΗΤΙΚΩΝ ΕΓΚΑΤΑΣΤΑΣΕΩΝ ΔΗΜΟΥ ΤΑΥΡΟΥ - ΠΡΟΣΛΗΨΗ ΠΡΟΣΩΠΙΚΟΥ	ΥΠΗΡΕΣΙΑ	Λ	Δ.Ο.Α.Α.Ε. Δ.Τ.		Ιαν-09			260.000	260.000	520.000	-	520.000
#Δ/Υ	#Δ/Υ	3.3.2.1	ΟΡΓΑΝΩΣΗ ΚΑΙ ΣΥΜΜΕΤΟΧΗ ΤΗΣ ΕΡΑΣΙΤΕΧΝΙΚΗΣ ΟΜΑΔΑΣ ΕΠΙΤΡΑΠΕΖΙΑΣ ΑΝΤΙΣΦΑΙΡΙΣΗΣ ΣΕ ΑΘΛΗΤΙΚΕΣ ΔΙΟΡΓΑΝΩΣΕΙΣ	ΥΠΗΡΕΣΙΑ-ΠΡΟΜΗΘΕΙΑ ΥΛΙΚΩΝ	Λ	Πνευματικό Κέντρο Δήμου Ταύρου		Ιαν-09	Δεκ-10		10.000	10.000	20.000	-	20.000
#Δ/Υ	#Δ/Υ	3.3.2.2	ΜΕΛΕΤΗ ΕΠΕΚΤΑΣΗΣ ΑΘΛΗΤΙΚΩΝ ΠΡΟΓΡΑΜΜΑΤΩΝ	ΜΕΛΕΤΗ	Ε	Δ.Ο.Α.Α.Ε. Δ.Τ.		Ιαν-09	Απρ-09		5.000	-	5.000	-	5.000
#Δ/Υ	#Δ/Υ	3.3.2.3	ΔΡΑΣΕΙΣ ΕΝΗΜΕΡΩΣΗΣ-ΔΗΜΟΣΙΟΤΗΤΑΣ ΑΘΛΗΤΙΚΩΝ ΔΡΑΣΤΗΡΙΟΤΗΤΩΝ ΠΡΟΣ ΤΟΝ ΤΟΠΙΚΟ ΠΛΗΘΥΣΜΟ	ΥΠΗΡΕΣΙΑ-ΠΡΟΜΗΘΕΙΑ ΥΛΙΚΩΝ	Λ	Δ.Ο.Α.Α.Ε. Δ.Τ.		Ιαν-09		ΧΟΡΗΓΟΙ-ΔΙΑΦΗΜΙΣΗ	10.000	10.000	20.000	20.000	-
#Δ/Υ	#Δ/Υ	3.4.1.1	ΣΥΝΤΗΡΗΣΗ ΚΑΙ ΕΠΙΣΚΕΥΗ ΒΡΕΦΟΝΗΠΙΑΚΩΝ ΣΤΑΘΜΩΝ	ΕΡΓΟ - ΜΕΛΕΤΗ	Ε	Διευθ/ση τεχνικής υπηρεσίας πολεοδομικού σχεδιασμού, Τμήμα πρασίνου		Ιαν-09			70.000	70.000	140.000	-	140.000
30-7311.0 013	Κατασκευή Βρεφονηπιακού ή Σταθμού (οδός Κλαζομενών)	3.4.1.2	ΚΑΤΑΣΚΕΥΗ Γ' ΒΡΕΦΟΝΗΠΙΑΚΟΥ ΣΤΑΘΜΟΥ	ΕΡΓΟ - ΜΕΛΕΤΗ	Ε	Διευθ/ση τεχνικής υπηρεσίας πολεοδομικού σχεδιασμού		Ιουν-10	Δεκ-12	προγραμματική σύμβαση με την νομαρχία, ΕΣΠΑ	-	500.000	500.000	3.000.000	-
#Δ/Υ	#Δ/Υ	3.4.1.3	ΕΞΟΠΛΙΣΜΟΣ ΚΤΙΡΙΩΝ	ΠΡΟΜΗΘΕΙΑ	Ε	Νομικό Πρόσωπο		Ιαν-09			10.000	10.000	20.000	-	20.000

ΚΩΔ ΠΡΟΥΠΟΛ	ΕΡΓΟ ΣΤΟΝ ΠΡΟΥΠΟΛ.	ΔΡΑΣΗ	ΔΡΑΣΗ ΕΠ	Είδος δράσης	Ε/Λ	φάσας υλοπ/σης	ύπαρξη μελέτης	ήναρξη	λήξη	πηγή χρηματο δότησης	2009	2010	ΣΥΝΟΛΟ ΚΟΣΤΟΥΣ	χρηματοδότηση	ίδιοι πόροι
			ΒΡΕΦΟΝΗΠΙΑΚΩΝ ΣΤΑΘΜΩΝ	ΠΑΓΙΟΥ		Παιδικών Σταθμών									
#Δ/Υ	#Δ/Υ	3.4.1.4	ΕΞΟΠΛΙΣΜΟΣ ΚΑΙ ΑΝΑΒΑΘΜΙΣΗ ΑΙΘΟΥΣΑΣ ΥΠΟΛΟΓΙΣΤΩΝ 2 <sup>ΟΥ</sup> ΔΗΜΟΤΙΚΟΥ ΣΧΟΛΕΙΟΥ ΔΗΜΟΥ ΤΑΥΡΟΥ	ΕΡΓΟ - ΠΡΟΜΗΘΕΙΑ ΠΑΓΙΟΥ	Ε	Διευθ/ση τεχνικής υπηρεσίας πολεοδομικού σχεδιασμού		Ιαν-09	Δεκ-09	ΝΟΜΑΡΧΙΑ ΑΘΗΝΩΝ	14.000	-	14.000	14.000	-
#Δ/Υ	#Δ/Υ	3.4.1.5	ΑΝΑΚΑΤΑΣΚΕΥΗ ΓΡΑΦΕΙΟΥ ΚΑΘΗΓΗΤΩΝ 1 <sup>ΟΥ</sup> ΓΥΜΝΑΣΙΟΥ ΤΑΥΡΟΥ	ΕΡΓΟ-ΜΕΛΕΤΗ-ΠΡΟΜΗΘΕΙΑ ΥΛΙΚΩΝ	Ε	Διευθ/ση τεχνικής υπηρεσίας πολεοδομικού σχεδιασμού		Ιαν-09	Δεκ-09	ΟΣΚ Α.Ε	10.000	-	10.000	10.000	-
#Δ/Υ	#Δ/Υ	3.4.1.6	ΑΝΑΚΑΤΑΣΚΕΥΗ ΤΟΥ ΑΥΛΕΙΟΥ ΧΩΡΟΥ ΤΩΝ 2 ΛΥΚΕΙΩΝ	ΕΡΓΟ-ΜΕΛΕΤΗ	Ε	Διευθ/ση τεχνικής υπηρεσίας πολεοδομικού σχεδιασμού, Τμήμα πρασίνου		Ιαν-09	Δεκ-09	ΟΣΚ Α.Ε	60.000	-	60.000	60.000	-
#Δ/Υ	#Δ/Υ	3.4.1.7	ΑΝΑΚΑΤΑΣΚΕΥΗ ΦΡΕΑΤΙΩΝ ΟΜΒΡΙΩΝ ΥΔΑΤΩΝ ΤΟΥ 1 <sup>ΟΥ</sup> ΓΥΜΝΑΣΙΟΥ ΤΑΥΡΟΥ	ΕΡΓΟ-ΜΕΛΕΤΗ-ΠΡΟΜΗΘΕΙΑ ΥΛΙΚΩΝ	Ε	Διευθ/ση τεχνικής υπηρεσίας πολεοδομικού σχεδιασμού		Ιαν-09	Δεκ-09		8.000	-	8.000	8.000	-
30-7331.0013	Αντικατάσταση παραθύρων 2ου Δημοτικού Σχολείου	3.4.1.8	ΑΝΤΙΚΑΤΑΣΤΑΣΗ ΠΑΡΑΘΥΡΩΝ ΤΟΥ 2ου ΔΗΜΟΤΙΚΟΥ ΣΧΟΛΕΙΟΥ ΤΑΥΡΟΥ	ΕΡΓΟ-ΠΡΟΜΗΘΕΙΑ ΥΛΙΚΩΝ	Ε	Διευθ/ση τεχνικής υπηρεσίας πολεοδομικού σχεδιασμού		Μαϊ-09	Σεπ-09	ΟΣΚ Α.Ε	150.000	-	150.000	-	150.000
#Δ/Υ	#Δ/Υ	3.4.1.9	ΑΝΑΚΑΤΑΣΚΕΥΗ ΚΑΙ ΣΥΝΤΗΡΗΣΗ ΤΟΥ 2 <sup>ΟΥ</sup> ΔΗΜΟΤΙΚΟΥ ΣΧΟΛΕΙΟΥ ΔΗΜΟΥ ΤΑΥΡΟΥ	ΕΡΓΟ-ΜΕΛΕΤΗ-ΠΡΟΜΗΘΕΙΑ ΠΑΓΙΩΝ	Ε	Διευθ/ση τεχνικής υπηρεσίας πολεοδομικού σχεδιασμού		Ιαν-09	Δεκ-10	ΟΣΚ Α.Ε, ΝΟΜΑΡΧΙΑ ΑΘΗΝΩΝ	40.000	67.000	107.000	107.000	-



ΚΩΔ ΠΡΟΥΠΟΛ	ΕΡΓΟ ΣΤΟΝ ΠΡΟΥΠΟΛ.	ΔΡΑΣΗ	ΔΡΑΣΗ ΕΠ	Είδος δράσης	Ε/Λ	φορέας υλοπ/σης	ύπαρξη μελέτης	έναρξη	λήξη	πηγή χρηματοδότησης	2009	2010	ΣΥΝΟΛΟ ΚΟΣΤΟΥΣ	Χρηματοδότηση	ίδιοι πόροι
#Δ/Υ	#Δ/Υ	3.4.2.1	ΠΡΟΓΡΑΜΜΑΤΑ ΨΥΧΑΓΩΓΙΑΣ ΚΑΙ ΕΚΠΑΙΔΕΥΣΗΣ ΓΙΑ ΤΑ ΝΗΠΙΑ ΤΩΝ ΠΑΙΔΙΚΩΝ ΣΤΑΘΜΩΝ	ΥΠΗΡΕΣΙΑ	Λ	Νομικό Πρόσωπο Παιδικών Σταθμών		Jan-09			5.000	5.000	10.000	-	10.000
#Δ/Υ	#Δ/Υ	3.4.2.2	ΠΡΟΓΡΑΜΜΑΤΑ ΕΠΙΜΟΡΦΩΣΗΣ ΥΠΑΛΛΗΛΩΝ ΠΑΙΔΙΚΩΝ ΣΤΑΘΜΩΝ	ΥΠΗΡΕΣΙΑ	Λ	Νομικό Πρόσωπο Παιδικών Σταθμών		Jan-09			7.000	7.000	14.000	-	14.000
#Δ/Υ	#Δ/Υ	3.4.2.3	ΠΡΟΜΗΘΕΙΑ ΛΟΓΙΣΜΙΚΟΥ ΜΙΣΘΟΔΟΣΙΑΣ ΠΑΙΔΙΚΩΝ ΣΤΑΘΜΩΝ	ΠΡΟΜΗΘΕΙΑ ΠΑΓΙΟΥ	Ε	Νομικό Πρόσωπο Παιδικών Σταθμών		Mar-09	Mai-09		2.200	-	2.200	-	2.200
#Δ/Υ	#Δ/Υ	3.4.2.4	ΔΗΜΙΟΥΡΓΙΑ ΤΟΥ ΘΕΣΜΟΥ ΤΩΝ ΑΝΟΙΚΤΩΝ ΣΧΟΛΕΙΩΝ	ΕΡΓΟ - ΜΕΛΕΤΗ	Λ	Εκπαιδευτικοί φορείς, Γραφείο Δημοσίων Σχέσεων, Δ.Ο.Α.Α.Ε. Δ.Τ.		Jan-09	Δεκ-10	ΘΗΣΕΑΣ ΥΠΕΣΔ ΔΑ	100.000	50.000	150.000	150.000	-
30-7413.0014	Εκπόνηση μελετών ωρίμανσης έργου 4ου ΚΠΣ (Μελέτη Δημαρχείου, Ανάπλαση περιοχής Συγγρού, Οδοποιία ΤΕΛ, Κολυμβητήριο, Γκαράζ και ανασθεώρηση Μελέτης Πάρκου Ηρώων)-αξιοποίηση οικ. Σαλαμινίας	4.1.1.1	ΕΚΠΟΝΗΣΗ ΜΕΛΕΤΩΝ ΟΡΙΜΑΝΣΗΣ ΕΡΓΩΝ	ΜΕΛΕΤΗ	Ε	Τμήμα Προγραμματισμού Έργων, Διευθ. Τεχνικής υπηρεσίας και πολεοδομικού σχεδιασμού		Jan-09	Δεκ-09	ΘΗΣΕΑΣ	450.000	-	450.000	450.000	-

ΚΩΔ ΠΡΟΥ ΠΘΛ	ΕΡΓΟ ΣΤΟΝ ΠΡΟΥΠΘΛ	ΔΡΑΣΗ	ΔΡΑΣΗ ΕΠ	Είδος δράσης	Ε/Λ	φύσας υλοω/σης	ύπαρξη μελέτης	έναρξη	λήξη	πηγή χρηματο δότησης	2009	2010	ΣΥΝΟΛΟ ΚΟΣΤΟΥΣ	χρηματοδότηση	ίδιοι πόροι
20-7311.001	Εσωτερικές διαρρυθμίσεις και Η/Μ εργασίες στο Δημαρχείο	4.2.1.1	ΕΣΩΤΕΡΙΚΕΣ ΔΙΑΡΡΥΘΜΙΣΕΙΣ ΔΗΜΑΡΧΙΑΚΟΥ ΜΕΓΑΡΟΥ	ΕΡΓΟ	Ε	Διευθ/ση τεχνικής υπηρεσίας πολεοδομικού σχεδιασμού		Ιουλ-09	Φεβ-10	ΘΗΣΕΑΣ	200.000	150.000	350.000	350.000	-
#Δ/Υ	#Δ/Υ	4.2.1.2	ΚΑΤΑΣΚΕΥΗ ΣΥΝΕΡΓΕΙΟΥ ΚΑΙ ΣΤΑΘΜΟΥ ΜΗΧΑΝΟΚΙΝΗΤΟΥ ΕΞΟΠΛΙΣΜΟΥ	ΕΡΓΟ-ΜΕΛΕΤΗ	Ε	Διευθ/ση τεχνικής υπηρεσίας πολεοδομικού σχεδιασμού		Ιαν-09	Δεκ-10	ΕΣΠΑ	300.000	2.700.000	3.000.000	2.700.000	300.000
#Δ/Υ	#Δ/Υ	4.2.1.3	ΑΓΟΡΑ ΟΙΚΟΠΕΔΩΝ ΓΙΑ ΤΗΝ ΑΝΕΓΕΡΣΗ ΚΤΙΡΙΩΝ ΚΟΙΝΩΦΕΛΟΥΣ ΧΡΗΣΗΣ	ΠΡΟΜΗΘΕΙΑ ΠΑΓΙΟΥ	Ε	Διευθ/ση τεχνικής υπηρεσίας πολεοδομικού σχεδιασμού		Ιαν-09	Δεκ-09		3.000.000	-	3.000.000	-	3.000.000
#Δ/Υ	#Δ/Υ	4.2.1.4	ΑΓΟΡΑ ΟΙΚΟΠΕΔΟΥ ΠΑΙΔΙΚΗΣ ΧΑΡΑΣ	ΠΡΟΜΗΘΕΙΑ ΠΑΓΙΟΥ	Ε	Διευθ/ση τεχνικής υπηρεσίας πολεοδομικού σχεδιασμού		Ιαν-09	Δεκ-09		500.000	-	500.000	-	500.000
#Δ/Υ	#Δ/Υ	4.2.2.1	ΠΙΣΤΟΠΟΙΗΣΗ ΣΥΣΤΗΜΑΤΟΣ ΔΙΑΧΕΙΡΙΣΗΣ ΠΟΙΟΤΗΤΑΣ ΚΑΤΑ ISO 9001:2000	ΜΕΛΕΤΗ	Ε	Διευθ/ση τεχνικής υπηρεσίας πολεοδομικού σχεδιασμού, Διευθ. Διοικητικών και Κοινωνικών Υπηρεσιών		Ιαν-09	Μαί-09		20.000	-	20.000	-	20.000



ΚΩΔ ΠΡΟΥΠΟΛ	ΕΡΓΟ ΣΤΟΝ ΠΡΟΥΠΟΛ.	ΔΡΑΣΗ	ΔΡΑΣΗ ΕΠ	Είδος δράσης	Ε/Λ	φορέας υλοω/σης	ύπαρξη μελέτης	έναρξη	λήξη	πηγή χρηματοδότησης	2009	2010	ΣΥΝΟΛΟ ΚΟΣΤΟΥΣ	χρηματοδότηση	ίδιοι πόροι
#Δ/Υ	#Δ/Υ	4.2.2.2	ΠΙΣΤΟΠΟΙΗΣΗ ΜΕ ΤΟ ΕΛΛΗΝΙΚΟ ΠΡΟΤΥΠΟ ΕΛΟΤ 1429 ΑΝΑΦΟΡΙΚΑ ΜΕ ΤΗ ΔΙΑΧΕΙΡΙΣΤΙΚΗ ΕΠΑΡΚΕΙΑ ΟΡΓΑΝΙΣΜΩΝ ΓΙΑ ΤΗΝ ΥΛΟΠΟΙΗΣΗ ΕΡΓΩΝ ΔΗΜΟΣΙΟΥ ΧΑΡΑΚΤΗΡΑ ( ΕΣΠΑ)	ΥΠΗΡΕΣΙΑ	Λ	Διευθ/ση τεχνικής υπηρεσίας πολεοδομικού σχεδιασμού		Σεπ-09	Δεκ-09		16.000	4.000	20.000	-	20.000
#Δ/Υ	#Δ/Υ	4.3.1.1	ΣΥΜΜΕΤΟΧΗ ΣΕ ΣΥΝΕΔΡΙΑ	ΥΠΗΡΕΣΙΑ	Λ	Γραφείο δημοσίων σχέσεων		Ιαν-09			30.000	30.000	60.000	-	60.000
#Δ/Υ	#Δ/Υ	4.3.1.2	ΠΡΟΓΡΑΜΜΑΤΑ ΕΠΙΜΟΡΦΩΣΗΣ ΚΑΙ ΚΑΤΑΡΤΙΣΗΣ ΤΩΝ ΑΝΘΡΩΠΙΝΩΝ ΠΟΡΩΝ ΚΑΙ ΑΙΡΕΤΩΝ ΤΟΥ ΟΡΓΑΝΙΣΜΟΥ	ΥΠΗΡΕΣΙΑ	Λ	Τμήμα Διοίκησης, ΙΝΕΠ, ΙΤΑ		Ιαν-09			20.000	20.000	40.000	-	40.000
#Δ/Υ	#Δ/Υ	4.3.1.3	ΣΥΜΜΕΤΟΧΗ ΣΤΗ ΔΙΕΘΝΗ ΕΚΘΕΣΗ ΦΟΡΕΩΝ ΤΟΠΙΚΗΣ ΑΥΤΟΔΙΟΙΚΗΣΗΣ «POLIS»	ΥΠΗΡΕΣΙΑ	Λ	Γραφείο δημοσίων σχέσεων		=====	=====		22.000	-	22.000	-	22.000
#Δ/Υ	#Δ/Υ	4.4.1.1	ΠΡΟΜΗΘΕΙΑ ΛΟΓΙΣΜΙΚΟΥ ΒΕΒΑΙΩΣΗΣ ΤΕΛΟΥΣ ΑΚΙΝΗΤΗΣ ΠΕΡΙΟΥΣΙΑΣ	ΠΡΟΜΗΘΕΙΑ ΠΑΓΙΟΥ	Ε	Τμήμα Εσόδων		Ιαν-09	Ιουν-09		9.044	-	9.044	-	9.044
#Δ/Υ	#Δ/Υ	4.4.1.2	ΠΡΟΜΗΘΕΙΑ ΛΟΓΙΣΜΙΚΟΥ ΒΕΒΑΙΩΣΗΣ ΕΣΟΔΩΝ ΓΙΑ ΠΑΡΑΒΑΣΕΙΣ ΚΩΔΙΚΑ ΟΔΙΚΗΣ ΚΥΚΛΟΦΟΡΙΑΣ	ΠΡΟΜΗΘΕΙΑ ΠΑΓΙΟΥ	Ε	Τμήμα Εσόδων		Ιαν-09	Ιουν-09		4.106	-	4.106	-	4.106
#Δ/Υ	#Δ/Υ	4.4.1.3	ΠΡΟΜΗΘΕΙΑ ΗΛΕΚΤΡΟΝΙΚΩΝ ΥΠΟΛΟΓΙΣΤΩΝ ΚΑΙ ΛΟΓΙΣΜΙΚΩΝ ΓΙΑ ΤΙΣ ΑΝΑΓΚΕΣ ΤΩΝ ΥΠΗΡΕΣΙΩΝ ΤΟΥ ΔΗΜΟΥ	ΠΡΟΜΗΘΕΙΑ ΠΑΓΙΟΥ	Ε	Τμήμα πληροφορικής		Ιαν-09	Αυγ-09		50.000	-	50.000	-	50.000

ΚΩΔ ΠΡΟΫ ΠΟΛ	ΕΡΓΟ ΣΤΟΝ ΠΡΟΫΠΟΛ.	ΔΡΑΣΗ	ΔΡΑΣΗ ΕΠ	Είδος δράσης	Ε/Λ	φορέας υλοπ/σης	ύπαρξη μελέτης	έναρξη	λήξη	πηγή χρηματοδότησης	2009	2010	ΣΥΝΟΛΟ ΚΟΣΤΟΥΣ	χρηματοδότηση	ίδιοι πόροι
#Δ/Υ	#Δ/Υ	4.4.2.1	ΛΕΙΤΟΥΡΓΙΑ INFOHOUSE ΣΤΑ ΟΡΙΑ ΤΟΥ ΔΗΜΟΥ ΤΑΥΡΟΥ	ΜΕΛΕΤ Η-ΥΠΗΡΕ ΣΙΑ-ΠΡΟΜΗ ΘΕΙΑΠΑ ΠΡΟΥ-ΠΡΟΜΗ ΘΕΙΑ ΥΛΙΚΟΥ	Λ	Τμήμα Πληροφορικής,Διευθ/ση τεχνικής υπηρεσίας πολεοδομικού σχεδιασμού		Ιουν-09	Ιουν-10	ΧΟΡΗΓΙ ΕΣ	30.000	20.000	50.000	20.000	30.000
#Δ/Υ	#Δ/Υ	4.4.2.2	ΜΕΛΕΤΗ ΨΗΦΙΑΚΗΣ ΑΝΑΣΥΓΚΡΟΤΗΣΗΣ ΔΗΜΟΥ ΤΑΥΡΟΥ	ΜΕΛΕΤ Η	Ε	Τμήμα Πληροφορικής,Διευθ/ση τεχνικής υπηρεσίας πολεοδομικού σχεδιασμού		#####	#####		10.000	-	10.000	-	10.000
#Δ/Υ	#Δ/Υ	4.4.2.3	ΨΗΦΙΟΠΟΙΗΣΗ ΑΡΧΕΙΟΥ ΔΗΜΟΥ ΤΑΥΡΟΥ	ΠΡΟΜΗ ΘΕΙΑ ΥΛΙΚΩΝ	Λ	Διεύθυνση διοικητικών και κοινωνικών υπηρεσιών		Ιαν-09	Μαϊ-09		3.000	-	3.000	-	3.000
#Δ/Υ	#Δ/Υ	4.4.2.4	ΚΑΤΑΣΚΕΥΗ ΑΣΥΡΜΑΤΩΝ ΣΗΜΕΙΩΝ ΕΥΡΥΖΩΝΙΚΗΣ ΠΡΟΣΒΑΣΗΣ	Ε Ρ Γ Ο	Ε	Τμήμα Πληροφορικής,Διευθ/ση τεχνικής υπηρεσίας πολεοδομικού σχεδιασμού		Ιαν-09	Απρ-09		8.000	-	8.000	-	8.000
#Δ/Υ	#Δ/Υ	4.4.2.5	ΜΕΛΕΤΗ ΓΙΑ ΤΗΝ ΚΑΤΑΣΚΕΥΗ ΔΙΚΤΥΟΥ ΟΠΤΙΚΩΝ ΙΝΩΝ	ΜΕΛΕΤ Η	Ε	Διευθ/ση τεχνικής υπηρεσίας πολεοδομικού σχεδιασμού μέσω αναδόχου μελετητή ή		Ιαν-09	Μαρ-09	ΨΗΦΙΑΚ Η ΣΥΓΚΛΙΣ Η	30.000	-	30.000	30.000	-

ΚΩΔ ΠΡΟΥ ΠΟΑ	ΕΡΓΟ ΣΤΟΝ ΠΡΟΥΠΟΛ.	ΔΡΑΣΗ	ΔΡΑΣΗ ΕΠ	Είδος δράσης	Ε/Λ	φορέας υλοπ/σης	ύπαρξη μελέτης	έναρξη	λήξη	πηγή χρηματα δότησης	2009	2010	ΣΥΝΟΛΟ ΚΟΣΤΟΥΣ	χρηματοδότηση	ίδιοι πόροι
						ακαδημαϊκού ιδρύματος									
#Δ/Υ	#Δ/Υ	4.4.2.6	ΔΗΜΙΟΥΡΓΙΑ PORTAL	ΥΠΗΡΕΣΙΑ	Ε	Τμήμα Πληροφορικής, Διευθ/ση τεχνικής υπηρεσίας πολεοδομικού σχεδιασμού		Ιουλ-09	Δεκ-09	ΕΠΙΧ. ΠΡΟΓΡΑΜΜΑ ΨΗΦΙΑΚΗ ΣΥΓΚΛΙΣΗ	200.000	=	200.000	200.000	=
#Δ/Υ	#Δ/Υ	4.5.1.1	ΜΕΛΕΤΗ ΑΞΙΟΠΟΙΗΣΗΣ ΠΡΟΣΩΠΙΚΟΥ	ΜΕΛΕΤΗ	Λ	Διεύθυνση διοικητικών και κοινωνικών υπηρεσιών		Ιαν-09	Απρ-09		20.000	=	20.000	=	20.000
#Δ/Υ	#Δ/Υ	4.6.1.1	ΜΕΛΕΤΗ ΔΙΑΧΕΙΡΙΣΗΣ ΑΚΙΝΗΤΗΣ ΠΕΡΙΟΥΣΙΑΣ ΤΟΥ ΔΗΜΟΥ ΤΑΥΡΟΥ	ΜΕΛΕΤΗ	Ε	Τμήμα μελετών, Διεύθυνση Τεχνικής υπηρεσίας και πολεοδομικού σχεδιασμού		Ιαν-09	Αυγ-09		30.000	=	30.000	=	30.000
#Δ/Υ	#Δ/Υ	4.7.1.1	ΔΙΕΞΑΓΩΓΗ ΕΡΕΥΝΑΣ ΠΕΔΙΟΥ	ΜΕΛΕΤΗ	Λ	Διεύθυνση διοικητικών και κοινωνικών υπηρεσιών		Φεβ-09	Απρ-09		20.000	=	20.000	=	20.000
#Δ/Υ	#Δ/Υ	4.7.1.2	ΤΟΠΙΚΑ ΣΥΜΒΟΥΛΙΑ ΝΕΩΝ	ΥΠΗΡΕΣΙΑ	Λ	Γραφείο δημοσίων σχέσεων		Ιαν-09			10.000	10.000	20.000	=	20.000



ΚΩΔ ΠΡΟΥ ΠΩΛ	ΕΡΓΟ ΣΤΟΝ ΠΡΟΥΠΩΛ.	ΔΡΑΣΗ	ΔΡΑΣΗ ΕΠ	Είδος δράσης	Ε/Λ	φορέας υλοπ/σης	ύπαρξη μελέτης	εναρξη	λήξη	πηγή χρηματοδότησης	2009	2010	ΣΥΝΟΛΟ ΚΟΣΤΟΥΣ	χρηματοδότηση	ίδιοι πόροι
#Δ/Υ	#Δ/Υ	4.8.1.1	ΚΑΤΑΡΤΙΣΗ ΣΧΕΔΙΟΥ ΑΝΑΔΙΑΡΘΡΩΣΗΣ ΝΟΜΙΚΩΝ ΠΡΟΣΩΠΩΝ	ΜΕΛΕΤΗ	Λ	Νομικά Πρόσωπα Δήμου		Ιαν-09	Ιουν-09		-	-	-	-	-
#Δ/Υ	#Δ/Υ	4.8.1.2	ΣΥΣΤΑΣΗ ΤΑΜΕΙΑΚΗΣ ΥΠΗΡΕΣΙΑΣ ΤΟΥ ΠΝΕΥΜΑΤΙΚΟΥ ΚΕΝΤΡΟΥ ΔΗΜΟΥ ΤΑΥΡΟΥ	ΥΠΗΡΕΣΙΑ	Λ	Πνευματικό Κέντρο Δήμου Ταύρου		Ιαν-09	Ιουν-10		35.000	35.000	70.000	-	70.000
#Δ/Υ	#Δ/Υ	4.8.1.3	ΠΡΟΣΛΗΨΗ ΕΞΕΙΔΙΚΕΥΜΕΝΟΥ ΠΡΟΣΩΠΙΚΟΥ ΓΙΑ ΤΗΝ ΣΤΕΛΕΧΩΣΗ ΤΟΥ ΠΝΕΥΜΑΤΙΚΟΥ ΚΕΝΤΡΟΥ	ΥΠΗΡΕΣΙΑ	Λ	Τμήμα προσωπικού, Πνευματικό κέντρο Δήμου Ταύρου		Ιαν-09			200.000	400.000	600.000	-	600.000
#Δ/Υ	#Δ/Υ	4.8.1.4	ΠΡΟΣΛΗΨΗ ΥΠΑΛΛΗΛΩΝ ΝΟΜΙΚΟΥ ΠΡΟΣΩΠΟΥ ΠΑΙΔΙΚΩΝ ΣΤΑΘΜΩΝ	ΥΠΗΡΕΣΙΑ	Λ	Τμήμα προσωπικού, Νομικό πρόσωπο παιδικών σταθμών		Ιαν-09			192.500	192.500	385.000	-	385.000
#Δ/Υ	#Δ/Υ	4.9.1.1	ΚΑΤΑΡΤΙΣΗ ΟΛΟΚΛΗΡΩΜΕΝΟΥ ΣΧΕΔΙΟΥ ΠΟΛΙΤΙΚΗΣ ΠΡΟΣΤΑΣΙΑΣ	ΜΕΛΕΤΗ	Λ	Γραφείο δημοσίων σχέσεων, Τμήμα προστασίας περιβάλλοντος		Μαρ-09	Αυγ-09		20.000	-	20.000	-	20.000
#Δ/Υ	#Δ/Υ	4.9.1.2	ΔΡΑΣΕΙΣ ΕΝΙΣΧΥΣΗΣ ΤΟΥ ΕΘΕΛΟΝΤΙΣΜΟΥ ΚΑΙ ΤΗΣ ΠΟΛΙΤΙΚΗΣ ΠΡΟΣΤΑΣΙΑΣ	ΥΠΗΡΕΣΙΑ	Λ	Γραφείο δημοσίων σχέσεων, Τμήμα προστασίας περιβάλλοντος		Ιαν-09	Δεκ-09	ΓΓ ΠΟΛΙΤΙΚΗΣ ΠΡΟΣΤΑΣΙΑΣ	18.000	12.000	30.000	21.000	9.000
											20.065.500	26.767.500	46.833.000	60.859.000	13.454.000