

Τ.Ε.Ι ΚΑΛΑΜΑΤΑΣ
ΤΜΗΜΑ
ΕΚΔΟΣΕΩΝ & ΒΙΒΛΙΟΘΗΚΗΣ

Κυριτανία

**ΑΝΩΤΑΤΟ ΤΕΧΝΟΛΟΓΙΚΟ
ΕΚΠΑΙΔΕΥΤΙΚΟ ΙΔΡΥΜΑ ΚΑΛΑΜΑΤΑΣ**

Φθιώτιδα

ΣΧΟΛΗ:Σ.Δ.Ο

Σκύρος

ΤΜΗΜΑ:ΤΟΠΙΚΗΣ ΑΥΤΟΔΙΟΙΚΗΣΗΣ

ΠΤΥΧΙΑΚΗ ΕΡΓΑΣΙΑ

Φωκίδα

ΘΕΜΑ

Εύβοια

**ΔΙΑΧΡΟΝΙΚΗ ΜΕΛΕΤΗ ΤΗΣ
ΑΝΕΡΓΙΑΣ ΣΤΗΝ ΠΕΡΙΦΕΡΕΙΑ
ΣΤΕΡΕΑΣ ΕΛΛΑΔΟΣ**

Βοιωτία

ΣΠΟΥΔΑΣΤΗΣ: ΠΑΝΑΓΙΩΤΙΝΟΣ ΠΑΝΑΓΙΩΤΗΣ

ΕΠ.ΚΑΘΗΓΗΤΗΣ: ΓΙΑΚΟΥΜΑΤΟΣ ΣΤΕΦΑΝΟΣ

ΚΑΛΑΜΑΤΑ 2010



ΠΕΡΙΕΧΟΜΕΝΑ

ΕΙΣΑΓΩΓΗ.....5

ΚΕΦΑΛΑΙΟ ΠΡΩΤΟ

ΕΝΝΙΟΛΟΓΙΚΗ ΠΡΟΣΕΓΓΙΣΗ ΤΗΣ ΑΝΕΡΓΙΑΣ

1.1 Η ΕΝΝΟΙΑ ΤΗΣ ΑΝΕΡΓΙΑΣ.....7

1.2 ΕΙΔΗ ΑΝΕΡΓΙΑΣ.....9

1.3 ΣΥΝΕΠΕΙΕΣ ΤΗΣ ΑΝΕΡΓΙΑΣ ΣΤΗΝ ΚΟΙΝΩΝΙΑ ΚΑΙ ΣΤΟΝ ΑΝΘΡΩΠΟ..... 10

1.4 ΜΕΤΡΗΣΗ ΤΗΣ ΑΝΕΡΓΙΑΣ ΣΤΗΝ ΕΛΛΗΝΙΚΗ ΚΟΙΝΩΝΙΑ.....11

1.5 ΥΠΟΛΟΓΙΣΜΟΣ ΠΟΣΟΣΤΟΥ ΑΝΕΡΓΙΑΣ-ΑΠΑΣΧΟΛΗΣΗΣ.....11

1.6 ΑΝΑΛΥΣΗ ΤΩΝ ΣΤΟΙΧΕΙΩΝ ΠΟΥ ΓΙΝΕΤΑΙ Η ΕΡΕΥΝΑ ΓΙΑ ΤΗΝ ΑΝΕΡΓΙΑ.....12

ΚΕΦΑΛΑΙΟ ΔΕΥΤΕΡΟ

Η ΕΞΕΛΙΞΗ ΤΗΣ ΑΝΕΡΓΙΑΣ

ΣΤΗΝ ΕΛΛΑΔΑ

2.1 ΔΙΑΓΡΑΜΑΤΙΚΗ ΑΠΕΙΚΟΝΙΣΗ ΠΟΣΟΣΤΟΥ ΑΝΕΡΓΙΑΣ ΣΤΗΝ ΕΛΛΑΔΑ ΑΠΟ ΤΟ 1995-2001.....15

2.2 ΔΙΑΓΡΑΜΑΤΙΚΗ ΑΠΕΙΚΟΝΙΣΗ ΠΟΣΟΣΤΟΥ ΑΝΕΡΓΙΑΣ ΣΤΗΝ ΕΛΛΑΔΑ ΑΠΟ ΤΟ 2002-2008.....17

ΚΕΦΑΛΑΙΟ ΤΡΙΤΟ
ΜΕΛΕΤΗ ΑΝΕΡΓΙΑΣ ΣΤΗΝ ΠΕΡΙΦΕΡΕΙΑ
ΣΤΕΡΕΑΣ ΕΛΛΑΔΟΣ

3.1 ΓΕΩΓΡΑΦΙΚΗ ΚΑΙ ΠΑΡΑΓΩΓΙΚΗ ΠΕΡΙΓΡΑΦΗ ΣΤΕΡΕΑΣ ΕΛΛΑΔΟΣ.....	20
3.2 ΔΗΜΟΓΡΑΦΙΚΑ ΣΤΟΙΧΕΙΑ ΠΕΡΙΦΕΡΕΙΑΣ ΑΝΑ ΝΟΜΟ-ΔΗΜΟ.....	24
3.2.1 ΣΥΝΟΛΙΚΟΣ ΠΛΗΘΥΣΜΟΣ ΣΤΕΡΕΑΣ ΕΛΛΑΔΟΣ.....	25
3.3 ΜΕΛΕΤΗ ΤΟΥ ΑΕΠ ΣΤΗΝ ΣΤΕΡΕΑ ΕΛΛΑΔΑ.....	35
3.4 ΜΕΛΕΤΗ ΤΟΥ ΚΑΤΑ ΚΕΦΑΛΗΝ ΕΙΣΟΔΗΜΑΤΟΣ ΣΤΗΝ ΠΕΡΙΦΕΡΕΙΑ ΚΑΙ ΣΤΟΥΣ ΝΟΜΟΥΣ.....	36
3.5 ΑΠΟΓΡΑΦΗ ΤΟΥ ΑΡΙΘΜΟΥ ΤΩΝ ΕΠΙΧΕΙΡΗΣΕΩΝ ΑΝΑ ΝΟΜΟ ΓΙΑ ΤΑ ΕΤΗ 1995,2001-2005.....	37
3.6 ΔΕΙΓΜΑΤΟΛΗΠΤΙΚΗ ΕΡΕΥΝΑ ΑΝΕΡΓΙΑΣ ΣΤΗΝ ΣΤΕΡΕΑ ΕΛΛΑΔΑ ΓΙΑ ΤΑ ΕΤΗ 1995-1999,2000-2009.....	40
3.7 Η ΑΝΕΡΓΙΑ ΣΤΗΝ ΣΤΕΡΕΑ ΕΛΛΑΔΑ ΣΕ ΣΧΕΣΗ ΜΕ ΤΙΣ ΠΕΡΙΦΕΡΕΙΕΣ ΤΗΣ ΥΠΟΛΟΙΠΗΣ ΧΩΡΑΣ ΚΑΤΑ ΤΟ ΔΙΑΣΤΗΜΑ 2007-2008.....	74

ΚΕΦΑΛΑΙΟ ΤΕΤΑΡΤΟ

ΕΠΙΔΟΜΑΤΑ ΑΝΕΡΓΙΑΣ ΣΤΙΣ ΧΩΡΕΣ ΤΗΣ Ε.Ε	
4.1	ΕΠΙΔΟΜΑΤΑ ΑΝΕΡΓΙΑΣ.....76
4.2	ΠΡΟΥΠΟΘΕΣΕΙΣ ΑΠΟΚΤΗΣΗΣ ΕΠΙΔΟΜΑΤΟΣ ΑΝΕΡΓΙΑΣ.....91
4.2.1	ΕΙΔΙΚΕΣ ΠΡΟΥΠΟΘΕΣΕΙΣ ΑΠΟΚΤΗΣΗΣ ΕΠΙΔΟΜΑΤΟΣ.....93
4.2.2	ΠΑΡΑΤΑΣΗ ΧΡΟΝΟΥ ΑΠΟΚΤΗΣΗΣ ΕΠΙΔΟΜΑΤΟΣ ΑΝΕΡΓΙΑΣ.....95
4.2.3	ΕΝΑΡΞΗ ΕΠΙΔΟΜΑΤΟΣ ΑΝΕΡΓΙΑΣ.....96
4.3	ΧΡΟΝΟΣ ΚΑΤΑΒΟΛΗΣ ΕΠΙΔΟΜΑΤΟΣ.....97
4.3.1	ΠΟΣΟ ΕΠΙΔΟΜΑΤΟΣ.....99
4.3.2	ΔΙΚΑΙΟΛΟΓΗΤΙΚΑ ΕΠΙΔΟΤΗΣΗΣ.....100
4.3.3	ΕΛΕΓΧΟΣ ΑΝΕΡΓΙΑΣ.....101
4.3.4	ΑΝΑΣΤΟΛΗ ΕΠΙΔΟΤΗΣΗΣ.....102
	ΣΥΜΠΕΡΑΣΜΑΤΑ.....103
	ΠΕΡΙΛΗΨΗ.....105
	ΒΙΒΛΙΟΓΡΑΦΙΑ.....108

ΕΙΣΑΓΩΓΗ

Κύριος στόχος της εργασίας αυτής είναι η διαχρονική μελέτη της ανεργίας στην Περιφέρεια Στερεάς Ελλάδος.

Σκοπός αυτής της μελέτης είναι να δοθεί μια απεικόνιση της ανεργίας στην Περιφέρεια Στερεάς Ελλάδος.

Αναλυτικότερα παρουσιάζονται βασικά στοιχεία της εννοιολογικής προσέγγισης της ανεργίας, γίνεται μια σύντομη επισκόπηση της εξέλιξης της ανεργίας στην Ελλάδα. Πιο αναλυτικά, αναφέρονται βασικά στοιχεία της ανεργίας στην Στερεά Ελλάδα, υπό μορφή πινάκων και γραφημάτων. Τέλος αναλύονται τα επιδόματα ανεργίας στις χώρες της Ε.Ε.

ΚΕΦΑΛΑΙΟ

ΠΡΩΤΟ

ΕΝΝΙΟΛΟΓΙΚΗ ΠΡΟΣΕΓΓΙΣΗ

ΤΗΣ ΑΝΕΡΓΙΑΣ

1.1 Η Έννοια της ανεργίας

Σύμφωνα με τους καθηγητές του Οικονομικού Πανεπιστημίου Αθηνών Γεώργιου και Αθηνάς Κώττη. (Εφαρμοσμένη Στατιστική)

Ανεργία σε μια χώρα είναι τα άτομα που είναι διατεθειμένα να εργασθούν επαμοιβή και τις άλλες συνθήκες που ισχύουν στην αγορά για το είδος της εργασίας που είναι σε θέση να προσφέρουν, όμως δεν μπορούν να βρουν απασχόληση.

Στις απογραφές του πληθυσμού και στις ειδικές στατιστικές έρευνες που γίνονται για την μέτρηση της ανεργίας τα άτομα του υπό μελέτη πληθυσμού που είναι πάνω από μια ορισμένη ηλικία (18 ετών) είναι καταταγμένα σε τρεις κατηγορίες :

1) ΑΠΑΣΧΟΛΟΥΜΕΝΟΙ

2) ΑΝΕΡΓΟΙ

3) ΟΙ ΜΗ ΕΝΤΑΓΜΕΝΟΙ ΣΤΟ ΕΡΓΑΤΙΚΟ ΔΥΝΑΜΙΚΟ

Σύμφωνα με τις έρευνες της Ε.Σ.Υ.Ε(Εθνική Στατιστική Υπηρεσία της Ελλάδος):

Απασχολούμενοι θεωρούνται όσοι έχουν οποιαδήποτε επαγγελματική απασχόληση ,έστω και αν τυχόν απουσιάζουν από την εργασία τους λόγω ασθένειας ,διακοπών ή απεργιών.

Άνεργοι θεωρούνται όσοι ενώ δεν απασχολούνται επιθυμούν να απασχοληθούν και έχουν κάνει συγκεκριμένες ενέργειες για εύρεση εργασίας. Επίσης όσοι έχουν προσωρινά απολυθεί ή είχαν συμβάσεις

ορισμένου χρόνου και περιμένουν μια νέα πρόσληψη. Οι απασχολούμενοι μαζί με τους ανέργους αποτελούν το **εργατικό δυναμικό**. Όσοι δεν ανήκουν σε αυτές τις δυο κατηγορίες δεν αποτελούν μέρος του εργατικού δυναμικού.

Παρατηρήθηκε μέσα από την δειγματοληψία που είναι στοιχείο για την έρευνα της ανεργίας το οποίο αναλύεται παρακάτω ότι :

Το ποσοστό ανεργίας που αποτελεί τον βασικό παράμετρο για τον προσδιορισμό του μεγέθους της ανεργίας σε μια χώρα είναι κατά κανόνα υψηλότερο στους νέους (18-25 ετών) λόγω δυσκολιών ένταξης στην αγορά εργασίας ,στους ηλικιωμένους που χάνουν τη δουλειά τους λόγω τεχνικών αλλαγών (εξέλιξη της τεχνολογίας) και αναδιαρθρώσεων των διαφόρων παραγωγικών κλάδων ,στις γυναίκες και σε ορισμένες άλλες ειδικές ομάδες ατόμων (μετανάστες ,άτομα ορισμένων μειονοτήτων άτομα με ειδικές ανάγκες).

Το ποσοστό της ανεργίας σε μια περιοχή μπορεί να αυξηθεί είτε επειδή αυξήθηκε ο αριθμός των ανέργων είτε επειδή επιμηκύνθηκε η διάρκεια της ανεργίας. Στην περίπτωση που η ανεργία στην περιοχή είναι μακροχρόνια (δηλαδή έχει διάρκεια ένα χρόνο ή περισσότερο) ο άνεργος δυσκολεύεται να βρει απασχόληση ,γιατί χάνει τις δεξιότητες του και τη διάθεση για εργασία αλλά και γιατί οι εργοδότες δείχνουν απροθυμία να προσλάβουν μακροχρόνια ανέργους.(**Κώττης**)

1.2 ΕΙΔΗ ΑΝΕΡΓΙΑΣ

Σε όλες τις χώρες ακόμα και με τις καλύτερες δυνατές οικονομικές συνθήκες ,παρατηρείται ένα ποσοστό ανεργίας γιατί συνεχώς νέα άτομα εισέρχονται στην αγορά εργασίας ενώ άλλα μετακινούνται από μια εργασία σε άλλη και μπορεί να μεσολαβήσει κάποιο χρονικό διάστημα μέχρις ότου να βρουν την κατάλληλη απασχόληση .Εφόσον όμως τα άτομα αυτά μπορέσουν να βρουν απασχόληση σε σχετικά σύντομο χρονικό διάστημα η ανεργία αυτή ονομάζεται **ανεργία τριβής**. Η ανεργία αυτή είναι πιο έντονη στους νέους και αυτό μπορεί να εξηγηθεί από το ότι δεν βρίσκουν συχνά από την αρχή της σταδιοδρομίας τους την απασχόληση που τους ταιριάζει ή επιδιώκουν να πειραματιστούν με διάφορες εργασίες πριν κατασταλάξουν κάπου.

Συνηθισμένο φαινόμενο σε όλες τις χώρες αποτελεί και η **εποχιακή ανεργία** η οποία οφείλεται στον εποχικό χαρακτήρα ορισμένων απασχολήσεων και μπορεί να επηρεάζει όλες τις ομάδες ηλικιών (νέους, ηλικιωμένους οικοδόμους).

Ένα άλλο είδος ανεργίας που συνήθως δημιουργεί προβλήματα είναι η **διαρθρωτική ανεργία** η οποία εμφανίζεται όταν η διάρθρωση της προσφοράς εργασίας είναι διαφορετική από εκείνη της ζήτησης για εργασία από πλευράς δεξιοτήτων του εργατικού δυναμικού ,χωροταξικής κατανομής ,ή άλλων σχετικών χαρακτηριστικών με το είδος αυτό της ανεργίας. Στην περίπτωση αυτή ,ενώ προσφέρονται θέσεις εργασίας ,οι άνεργοι δεν έχουν την δυνατότητα να εργασθούν επειδή δεν διαθέτουν τα απαιτούμενα προσόντα ή δεν βρίσκονται στις γεωγραφικές περιοχές που προσφέρονται αυτές.

Η **ανεργία τριβής** μαζί με την **διαρθρωτική ανεργία** αποτελούν τη **φυσική ανεργία** που μετρείται με τον φυσικό συντελεστή (ποσοστό %) ανεργίας. Ο φυσικός συντελεστής είναι το ποσοστό της ανεργίας στο

οποίο τείνει μια χώρα στο μακροχρόνιο διάστημα. Η διαφορά μεταξύ της ανεργίας που υπάρχει και του φυσικού ποσοστού ανεργίας αναφέρεται ως **κυκλική ανεργία**. Η κυκλική ανεργία οφείλεται στην μειωμένη ζήτηση προϊόντων και υπηρεσιών. Αυτή η μορφή ανεργίας είναι αποτέλεσμα της επιβράδυνσης της ανάπτυξης σε περιόδους οικονομικής ύφεσης, η οποία έχει ως επακόλουθο την αδυναμία απορρόφησης του εργατικού δυναμικού. (Κώττης).

1.3 ΣΥΝΕΠΕΙΕΣ ΤΗΣ ΑΝΕΡΓΙΑΣ ΣΤΗΝ ΚΟΙΝΩΝΙΑ ΚΑΙ ΣΤΟΝ ΑΝΘΡΩΠΟ

Σύμφωνα με τα φαινόμενα που παρατηρούνται μέσα από τα ΜΜΕ (Μέσα Μαζικής Ενημέρωσης) και τις απόψεις που έχουν οι καθηγητές του Οικονομικού Πανεπιστημίου Αθηνών Γεώργιου και Αθηνάς Κώττη, η ανεργία έχει σοβαρές συνέπειες στην κοινωνία και στον άνθρωπο.

1) Δημιουργείται σοβαρό οικονομικό κόστος διότι το παραγωγικό προϊόν της οικονομίας είναι μικρότερο από το μέγιστο που θα μπορούσε να παραχθεί. Δηλαδή υπάρχει απώλεια προϊόντος που θα μπορούσε να χρησιμοποιηθεί για κατανάλωση ή για επένδυση και αυτό σημαίνει ότι το βιοτικό επίπεδο και η μελλοντική παραγωγική ικανότητα της περιοχής θα είναι χαμηλότερη σε σχέση με την περίπτωση που θα είχαμε πλήρη απασχόληση.

2) Διαμορφώνει σοβαρό κοινωνικό κόστος λόγω της ανθρώπινης δυστυχίας, των απογοητεύσεων και της έλλειψης εισοδήματος των ανέργων.

3) Σπατάλη: απώλεια αναγκαίων αγαθών που μπορούσαν να παραχθούν αλλά δεν παρείχθησαν.

4) Προσωπική ανασφάλεια και στερήσεις.

5) Σχετίζεται με αύξηση στις αυτοκτονίες και πλήττει τον αυτοσεβασμό.

1.4 ΜΕΤΡΗΣΗ ΤΗΣ ΑΝΕΡΓΙΑΣ ΣΤΗΝ ΕΛΛΗΝΙΚΗ ΚΟΙΝΩΝΙΑ

Η μέτρηση της ανεργίας στην χώρα μας γίνεται από την Εθνική Στατιστική Υπηρεσία της Ελλάδος (ΕΣΥΕ) σύμφωνα με διεθνείς κανόνες που έχουν ορισθεί από τον Οργανισμό Ηνωμένων Εθνών .Στοιχεία για την ανεργία συγκεντρώνει και ο Οργανισμός Απασχόλησης Εργατικού Δυναμικού(ΟΑΕΔ).

Η ΕΣΥΕ συλλέγει στοιχεία με την βοήθεια της Έρευνας Εργατικού Δυναμικού ,που από το 1998 διεξάγεται κάθε τρίμηνο και δημοσιεύεται σε ειδικές εκδόσεις. Η συλλογή στοιχείων γίνεται από ειδικά εκπαιδευμένα άτομα στα σπίτια των ατόμων που συμπεριλαμβάνονται στο δείγμα και με την μέθοδο της συνέντευξης συμπληρώνονται σχετικά ερωτηματολόγια.

1.5 ΥΠΟΛΟΓΙΣΜΟΣ ΠΟΣΟΣΤΟΥ ΑΝΕΡΓΙΑΣ-ΑΠΑΣΧΟΛΗΣΗΣ

Αρκετά συχνά η ανεργία αναφέρεται ως ποσοστό. Ποσοστό ανεργίας λοιπόν, ορίζεται το πηλίκο των ανέργων μιας περιοχής προς το συνολικό εργατικό δυναμικό σε αυτήν και εκφράζεται ως ποσοστό επί της εκατό του εργατικού δυναμικού της συγκεκριμένης περιοχής (Κώττης, 2000).

$$\text{Ποσοστό Ανεργίας} = \frac{\text{Ανεργοί}}{\text{Εργατικό Δυναμικό}} \times 100$$

Η σημασία του ποσοστού αυτού είναι ότι αποτελεί βασικό δείκτη του παραγωγικού συστήματος μιας περιοχής που μετρά και ποσοτικοποιεί

την ανεργία σε αυτήν (αναρτήθηκε στο http://www.infopeloponnisos.gr/innovation/index1_4.html).

Κάτι ανάλογο ισχύει και για την απασχόληση. Ποσοστό απασχόλησης ορίζεται ως το πηλίκο των απασχολούμενων μιας περιοχής προς τον συνολικό πληθυσμό αυτής. Εκφράζεται ως ποσοστό επί της εκατό του πληθυσμού της συγκεκριμένης περιοχής (Κώττης, 2000).

$$\text{Ποσοστό Απασχόλησης} = \frac{\text{Απασχολούμενοι}}{\text{Πληθυσμός}} \times 100$$

Η σημασία του ποσοστού αυτού είναι ότι αποτελεί βασικό δείκτη του παραγωγικού συστήματος μιας περιοχής που μετρά την απασχόληση σε αυτήν).(αναρτήθηκε στο <http://www.infopelloponisos.gr/innovation/index1-4.html>).

1.6 ΑΝΑΛΥΣΗ ΤΩΝ ΣΤΟΙΧΕΙΩΝ ΠΟΥ ΓΙΝΕΤΑΙ Η ΕΡΕΥΝΑ ΓΙΑ ΤΗΝ ΑΝΕΡΓΙΑ

- 1) ΔΕΙΓΜΑΤΟΛΗΨΙΑ
- 2) ΕΡΩΤΗΜΑΤΟΛΟΓΙΟ
- 3) ΑΠΟΓΡΑΦΗ

Η Συλλογή των στατιστικών δεδομένων αποτελεί το θεμέλιολιθο πάνω στο οποίο στηρίζεται κάθε στατιστική έρευνα. Αν τα αρχικά στατιστικά δεδομένα είναι ακριβή ,τότε θα προκύψουν ορθά και επομένως χρήσιμα συμπεράσματα. Αν αντίθετα τα δεδομένα είναι λανθασμένα ή ανακριβή τότε το ίδιο θα συμβεί και στα συμπεράσματα που θα προκύψουν ,με άμεση συνέπεια τη λανθασμένη λήψη μέτρων ή αποφάσεων.

Όταν τα στατιστικά δεδομένα προκύπτουν από ένα υποσύνολο του αρχικού πληθυσμού που λαμβάνει χώρα η έρευνα με σκοπό την γενίκευση των συμπερασμάτων της συγκεκριμένης αυτής έρευνας για ολόκληρο τον πληθυσμό, τότε η έρευνα ονομάζεται **δειγματοληψία** και το εξεταζόμενο υποσύνολο **δείγμα**.

Όταν τα στατιστικά δεδομένα προκύπτουν από όλες τις μονάδες του πληθυσμού τότε η έρευνα χαρακτηρίζεται ως **απογραφή**.

Ένα άλλο βασικό στοιχείο για την επιτυχία μιας έρευνας ,όταν η δειγματοληψία γίνεται σε ανθρώπινους πληθυσμούς είναι η σωστή κατασκευή του **ερωτηματολογίου**. Υπάρχει συχνά η τάση να περιέχονται μέσα σε ένα ερωτηματολόγιο πάρα πολλές ερωτήσεις (μερικές μάλιστα από τις οποίες τελικά αποδεικνύονται τελείως άστοχες) με το σκεπτικό ότι δεν επιβαρύνουν ιδιαίτερα το κόστος της έρευνας. Αυτό όμως είναι τραγικό σφάλμα αφού έτσι ο ερωτώμενος μετά από τρεις-τέσσερις ερωτήσεις αρχίζει να δυσανασχετεί και τελικά στην καλύτερη περίπτωση που δεν θα αρνηθεί την συνεργασία ,θα απαντήσει βιαστικά στις υπόλοιπες ερωτήσεις για να συντομεύσει το χρόνο της συνέντευξης. Τέλος, γίνεται φανερό ότι ένα μεγάλο ερωτηματολόγιο έχει τη συλλογή κακής ποιότητας στοιχείων και οδηγεί συνήθως στην αποτυχία της έρευνας.

Μετά την εννοιολογική προσέγγιση της ανεργίας χρήσιμο θα ήταν να μελετήσουμε διαχρονικά την εξέλιξη αυτού του φαινομένου που πλήττει την χώρα μας και να το συνδέσουμε με την απασχόληση και το ανθρώπινο κεφάλαιο που αποτελούν τους παραμέτρους εξασφάλισης της σωστής και ομαλής λειτουργίας της χώρας μας.

ΚΕΦΑΛΑΙΟ

ΔΕΥΤΕΡΟ

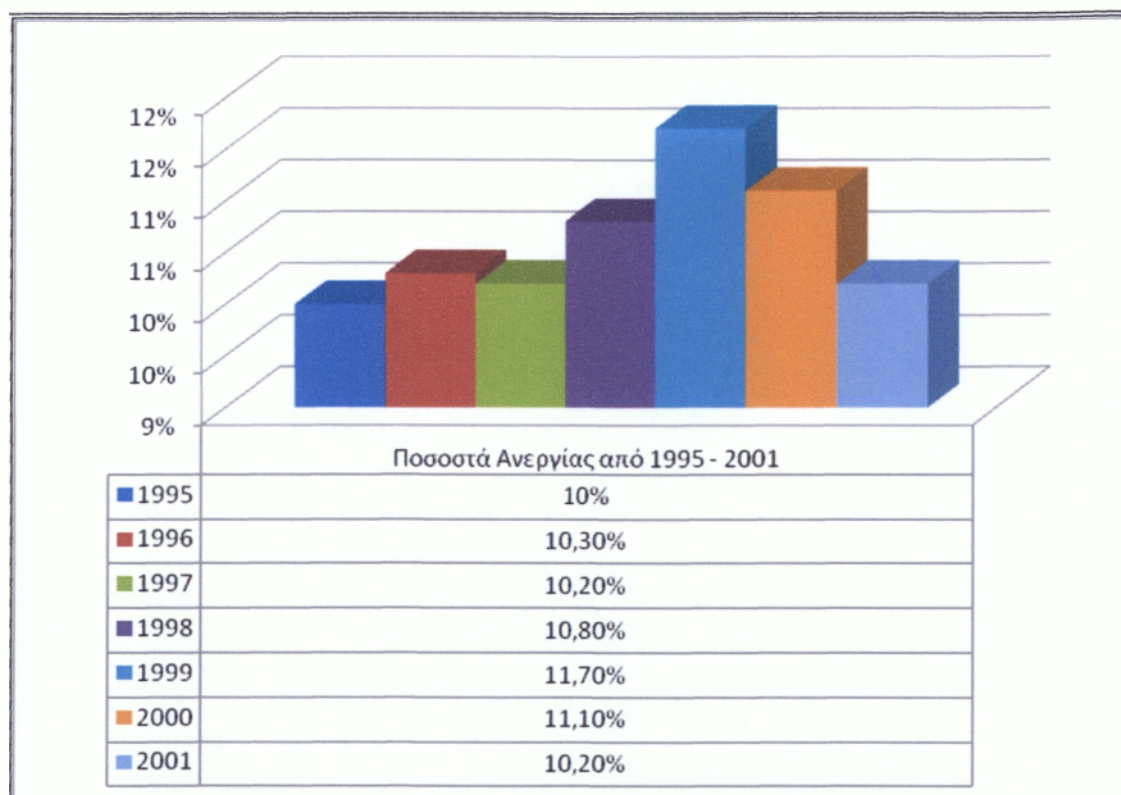
Η ΕΞΕΛΙΞΗ ΤΗΣ ΑΝΕΡΓΙΑΣ

ΣΤΗΝ

ΕΛΛΑΔΑ

2.ΙΔΙΑΓΡΑΜΜΤΙΚΗ ΑΠΕΙΚΟΝΙΣΗ ΠΟΣΟΣΤΟΥ ΑΝΕΡΓΙΑΣ ΣΤΗΝ ΕΛΛΑΔΑ ΑΠΟ ΤΟ 1995-2001

Στο κεφάλαιο αυτό θα παρουσιάσουμε την διαχρονική εξέλιξη της ανεργίας από το 1995 και ενθέν.

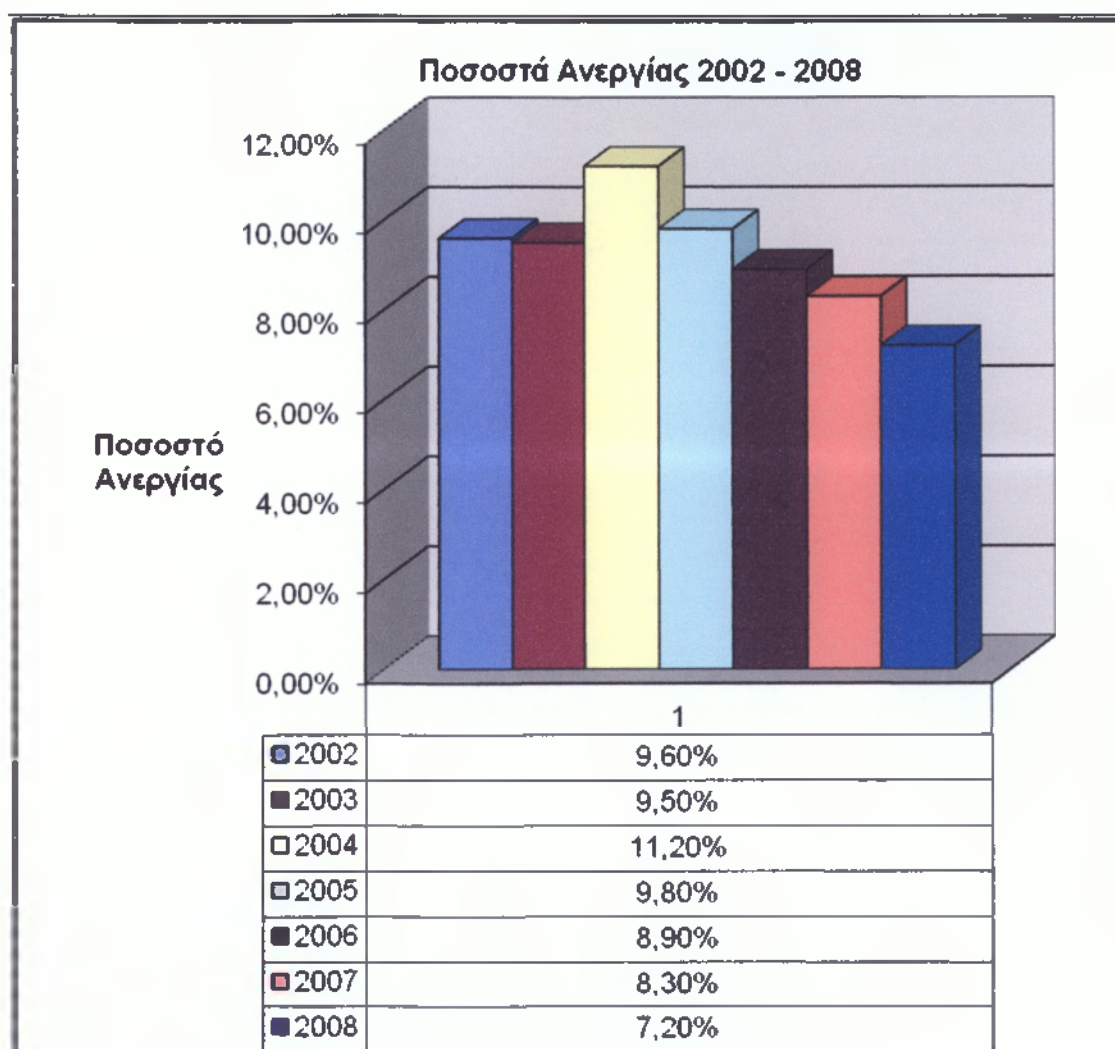


ΠΗΓΗ (Γ.Σ.Ε.Ε-Ε.Σ.Υ.Ε)

Σύμφωνα με τα στοιχεία της Έρευνας Εργατικού Δυναμικού το ποσοστό ανεργίας το 1995 ήταν 10%. Το ποσοστό ανεργίας σύμφωνα με την τριμηνιαία μελέτη της Ε.Σ.Υ.Ε το 1996 αυξήθηκε σε 10.3%.

Το 1997 το ποσοστό ανεργίας ήταν στο 10.2%. Το 1998 το ποσοστό ανεργίας παρουσιάζει μια μικρή άνοδο στο 10.8% . Υπάρχουν σοβαρές ενδείξεις μέσα από τα στοιχεία της Γ.Σ.Ε.Ε ότι μέχρι να φτάσουμε στο 2001 όπου έχουμε μείωση της ανεργίας ,στην ενδιάμεση διετία 1999-2000 το ποσοστό ανεργίας είναι ανάμεσα στο 11.7%-11.1%. Το 2001 το ποσοστό ανεργίας ανήλθε στο 10,2%.

2.2 ΔΙΑΓΡΑΜΑΤΙΚΗ ΑΠΕΙΚΟΝΙΣΗ ΠΟΣΟΣΤΟΥ ΑΝΕΡΓΙΑΣ ΣΤΗΝ ΕΛΛΑΔΑ ΑΠΟ ΤΟ 2002-2008



ΠΗΓΗ(Γ.Σ.Ε.Ε-Ε.Σ.Υ.Ε)

Σύμφωνα με έρευνες που έχουν γίνει από την Ε.Σ.Υ.Ε το ποσοστό ανεργίας το 2002 ανήλθε στο 9.6%. Το 2003 ήταν στο 9,5%. Ο αριθμός του εργατικού δυναμικού μειώθηκε ,αλλά παράλληλα ο οικονομικός μη ενεργός πληθυσμός παρουσίασε μεγαλύτερη άνοδο ,σημειώνει η Ε.Σ.Υ.Ε.

Σημαντική αύξηση κατέγραψε η ανεργία το 2004 σύμφωνα με στοιχεία που γνωστοποίησε η Γ.Σ.Ε.Ε, το οποίο ποσοστό ανήλθε στο 11,2%. Η απότομη αύξηση αυτή οφείλεται σύμφωνα με ετήσιες εκθέσεις της Γ.Σ.Ε.Ε στο γεγονός ότι ολοκληρώθηκαν τα Ολυμπιακά έργα και χιλιάδες εργαζόμενοι έπαψαν να απασχολούνται στα σχετικά έργα υποδομής. Το 2005 ,σύμφωνα με τα στοιχεία της Ε.Σ.Υ.Ε η ανεργία μειώθηκε στο 9,8%. Το 2006 στο 8,9% .

Κατά το 2007 συνεχίστηκε σύμφωνα με έρευνες της Γ.Σ.Ε.Ε η μείωση του ποσοστού ανεργίας στην Ελλάδα. Συγκεκριμένα το ποσοστό ανεργίας μειώθηκε στο 8,3% .Η μείωση αυτής της ανεργίας συμφωνά με την ετήσια έκθεση του 2007 της Γ.Σ.Ε.Ε προήλθε κυρίως από την μείωση του αριθμού των νέων ανέργων 18-29 ετών ,των μακροχρόνια ανέργων και των νεοεισερχόμενων ανέργων.

Στο 7.2% το ποσοστό ανεργίας το 2008 σύμφωνα με στοιχεία της έρευνας εργατικού δυναμικού που είναι το μικρότερο ποσοστό σε αυτήν την μελέτη που γίνεται στην παρούσα εργασία καθώς ακολουθεί όσο αναφορά τον τομέα της απασχόλησης μια περίοδο που χαρακτηρίζεται από εξασθένηση του εργατικού δυναμικού λόγω οικονομικής κρίσης που επέρχεται από το 2009 ούτως ώστε να φτάσουμε στο 2010 σε μια τραγική κατάσταση για τα ελληνικά δεδομένα που έχει αντίκτυπο στην Ε.Ε.

Απαραίτητο και σημαντικό στοιχείο της μελέτης όπου καλύπτεται και το μεγαλύτερο κομμάτι της παρούσας εργασίας είναι η διαχρονική εξέλιξη της ανεργίας στην περιφέρεια της Στερεάς Ελλάδος.

ΚΕΦΑΛΑΙΟ

ΤΡΙΤΟ

ΜΕΛΕΤΗ ΤΗΣ ΑΝΕΡΓΙΑΣ

ΣΤΗΝ ΠΕΡΙΦΕΡΕΙΑ

ΣΤΕΡΕΑΣ

ΕΛΛΑΔΟΣ

Ευρυτανία

Φθιώτιδα

Σκύρος

Φωκίδα

Εύβοια

Βοιωτία

3.1 ΓΕΩΓΡΑΦΙΚΗ ΚΑΙ ΠΑΡΑΓΩΓΙΚΗ ΠΕΡΙΓΡΑΦΗ ΣΤΕΡΕΑΣ ΕΛΛΑΔΟΣ

Η Περιφέρεια Στερεάς Ελλάδος βρίσκεται στο κέντρο της χώρας, συνορεύει προς Βορρά με Θεσσαλία, προς δύση με τη Δυτική Ελλάδα και προς νότο με την Αττική. Βρέχεται ανατολικά από το Αιγαίο Πέλαγος και τον Ευβοϊκό Κόλπο και νότια από τον Κορινθιακό Κόλπο. Αποτελείται από τους νομούς **Βοιωτίας, Ευβοίας, Ευρυτανίας, Φθιώτιδας και Φωκίδας**. Καταλαμβάνει σύμφωνα με τις στατιστικές μετρήσεις συνολική έκταση **15.549 τ.χλμ.** (ποσοστό **11,8%** της συνολικής έκτασης της χώρας). Έχει έδρα τη Λαμία, πρωτεύουσα του νομού Φθιώτιδας. Η Περιφέρεια Στερεάς Ελλάδας διαθέτει αναπτυγμένη γεωργία, κτηνοτροφία και τουριστικούς πόρους που προσφέρονται για συνδυασμό χειμερινού, θαλασσινού, ιαματικού και αγροτουρισμού. Το μεγαλύτερο τμήμα της Περιφέρειας είναι ορεινό ή ημιορεινό. Οι ορεινές περιοχές της Περιφέρειας είναι από τις πιο μειονεκτικές της χώρας. Ο **πληθυσμός** της Περιφέρειας Στερεάς Ελλάδας ανέρχεται σε **772.540** κατοίκους σύμφωνα με την επίσημη Απογραφή του Πληθυσμού της Εθνικής Στατιστικής Υπηρεσίας της Ελλάδος.

Η Περιφέρεια Στερεάς Ελλάδας, παρουσιάζει παράλληλη εξέλιξη με αυτή του συνόλου της χώρας, όσον αφορά την αύξηση της απασχόλησης του τριτογενή τομέα και την παράλληλη μείωση της απασχόλησης στον πρωτογενή τομέα. Η αυξημένη συμμετοχή της απασχόλησης στο δευτερογενή τομέα, στο σύνολο της απασχόλησης της Περιφέρειας ερμηνεύεται από την ύπαρξη σημαντικής βιομηχανικής δραστηριότητας στην περιφέρεια, όπως είναι οι μεγάλες βιομηχανικές μονάδες

επεξεργασίας ορυκτών πόρων, καθώς και μεγάλος αριθμός μεταποιητικών μονάδων εγκατεστημένων κυρίως στον άξονα Χαλκίδας – Θήβας.

Ο πρωτογενής τομέας αποτελεί βασική πηγή εισοδήματος και απασχόλησης για μεγάλο μέρος του πληθυσμού και καθοριστικός παράγοντας για την διατήρηση της κοινωνικής και οικονομικής συνοχής των περιοχών της υπαίθρου, παρά τη συνεχή φθίνουσα πορεία του. Στην Περιφέρεια της Στερεάς Ελλάδας παράγεται το 23% της συνολικής παραγωγής της τομάτας της χώρας, όπου και κατέχει την 1^η θέση μεταξύ των Περιφερειών της χώρας, το 16% της συνολικής παραγωγής βάμβακος (3^η θέση), το 12% του καπνού (3^η θέση), το 11% της πατάτας (4^η θέση), το 6% του ελαιολάδου (5^η θέση) και το 12% της παραγωγής σίτου (4^η θέση), με βάση στατιστικά στοιχεία της ΕΣΥΕ.

Σημαντική είναι και η παραγωγή προϊόντων ζωικής προέλευσης στην Περιφέρεια, όπου παράγονται το 13% του συνόλου της εγχώριας παραγωγής κρέατος, το 15,6% της συνολικής παραγωγής σε μέλι και το 28,1% των ψαριών εσωτερικών υδάτων βάση στοιχείων της ΕΣΥΕ.

Η κτηνοτροφία διαδραματίζει δευτερεύοντα, αλλά σημαντικό ρόλο στην περιφερειακή οικονομία. Οι κύριες μορφές άσκησης της κτηνοτροφίας είναι η εκτατική που αφορά κυρίως νομαδική προβατοτροφία που είναι συγκεντρωμένη περισσότερο στις ορεινές περιοχές της Φθιώτιδας και της Εύβοιας και η εντατική – ενσταβλισμένη κτηνοτροφία, που αφορά κυρίως τα πουλερικά και τους χοίρους και λιγότερο τα βοοειδή και είναι συγκεντρωμένη στην κεντρική Εύβοια και στη Ν.Α. Βοιωτία δηλαδή σε περιοχές που γειτνιάζουν με το μεγάλο κέντρο κατανάλωσης της Αθήνα.

Τα δάση στην Περιφέρεια Στερεάς Ελλάδας καλύπτουν σημαντικό ποσοστό της συνολικής της έκτασης. Τα είδη που κυριαρχούν είναι το Έλατο και το Πεύκο και είναι συγκεντρωμένα κυρίως στην Ευρυτανία, Β. Εύβοια και στους ορεινούς όγκους της Φωκίδας και της Φθιώτιδας. Τα δάση εξασφαλίζουν απασχόληση και εισόδημα σε τμήμα του πληθυσμού των ορεινών οικισμών μέσω της παραγωγής τεχνικής ξυλείας, ρητίνης, καυσόξυλων και των ελάτων διακόσμησης κ.λ.π. και προσφέρονται για τις δραστηριότητες της θήρας και του ορεινού τουρισμού (χειμερινού και θερινού).

Η αλιεία ανοικτής θάλασσας στη Περιφέρεια είναι περιορισμένη, παρά τις δυνατότητες που έχουν οι κόλποι του Ευβοϊκού, του Μαλιακού και του Κορινθιακού, λόγω μη ορθολογικής διαχείρισης των αλιευτικών πόρων και ελλιπούς προστασίας τους από τα αστικά και βιομηχανικά κέντρα. Σημαντική είναι η ανάπτυξη των ιχθυοκαλλιεργειών, που αποτελεί δυναμικό αναπτυσσόμενο κλάδο τα τελευταία χρόνια.

Ο δευτερογενής τομέας αποτελεί την κατεξοχήν παραγωγική δραστηριότητα της περιφέρειας, συμβάλλοντας στη διαμόρφωση του Ακαθάριστου Περιφερειακού Προϊόντος.

Ο τριτογενής τομέας στην Περιφέρεια είναι ο τομέας που παρουσιάζει τον μεγαλύτερο δυναμισμό. Στον τριτογενή τομέα και ιδιαίτερα στο κλάδο του χονδρικού και λιανικού εμπορίου παρατηρείται συνεχής ενίσχυση του ρόλου του στην οικονομία της Περιφέρειας, με τη μεγαλύτερη συγκέντρωση των καταστημάτων χονδρικού και λιανικού εμπορίου να συναντάται κυρίως στα αστικά κέντρα (Λαμία, Χαλκίδα, Λειβαδιά και Θήβα).

Η Περιφέρεια έχει δυνατότητες τουριστικής ανάπτυξης που οφείλονται στην ύπαρξη σημαντικών αρχαιολογικών βυζαντινών χώρων, τη φυσική ομορφιά που χαρακτηρίζει ιδιαίτερα τους νομούς Ευρυτανίας και Φωκίδας, την ελλιπή μέχρι τώρα εκμετάλλευση των ιαματικών πηγών και λουτροπόλεων που διαθέτει και τη γεωγραφική της θέση. Τουριστικά αξιοποιήσιμες περιοχές της Περιφέρειας αποτελούν: **Παραθαλάσσιες περιοχές:** Όλες σχεδόν οι παραλίες της Εύβοιας και ιδιαίτερα της Β. Εύβοιας ,οι περιοχές Καμμένων Βούρλων – Αρκίτσας – Θεολόγου και Ραχών – Γλύφας, ολόκληρη η παραλία του Ν. Φωκίδας από την Ιτέα μέχρι τις εκβολές του Μόρνου καθώς και τμήματα της Εύβοιας.

Ορεινές περιοχές: Σχεδόν ολόκληρη η Ευρυτανία, τμήματα των Νομών Βοιωτίας, Φωκίδας και Φθιώτιδας που βρίσκονται στους ορεινούς όγκους του Παρνασσού, της Γκιώνας, των Βαρδουσίων και της Οίτης, καθώς και τμήματα της Εύβοιας

Ιστορικοί χώροι: Οι περιοχές των Δελφών, Ερέτριας, Θήβας, Κάστρων Άμφισσας και Λαμίας, Φρούριο Χαλκίδος

Περιοχές Ιαματικών πηγών: Αιδηψού, Καμμένων Βούρλων, Θερμοπυλών, Πλατύστομου και Λουτρών Υπάτης.

Χιονοδρομικά Κέντρα: Σημαντικό παράγοντα τουριστικής έλξης αποτελούν και τα χιονοδρομικά Κέντρα Παρνασσού και Βελουχιού.

Σύμφωνα με τις επίσημες απογραφές του πληθυσμού ο αστικός πληθυσμός της Στερεάς Ελλάδας καταλαμβάνει το 46% του συνολικού πληθυσμού της Περιφέρειας. Τα αστικά κέντρα και οι κυριότεροι οικισμοί της Περιφέρειας σύμφωνα με την απογραφή του πληθυσμού είναι η **Χαλκίδα**, η **Λαμία**, η **Θήβα** , η **Λιβαδειά** , ενώ ακολουθούν η **Άμφισσα** και το **Καρπενήσι**.(γεωγραφική υπηρεσία Στερεάς Ελλάδος)

3.2 ΔΗΜΟΓΡΑΦΙΚΑ ΣΤΟΙΧΕΙΑ ΠΕΡΙΦΕΡΕΙΑΣ ΑΝΑ ΝΟΜΟ ΔΗΜΟ

Στο σημείο αυτό της μελέτης γίνεται προσπάθεια για να προσδιοριστούν κάποια βασικά οικονομικά στοιχεία που έχουν άμεση συνέπεια με την ανεργία στην Στερεά Ελλάδα. Συγκεκριμένα παραθέτονται πίνακες για το κατά κεφαλήν ΑΕΠ και την απογραφή του αριθμού των επιχειρήσεων καθώς και τα δημογραφικά στοιχεία της περιφέρειας που γίνεται η μελέτη.

3.2.1 ΣΥΝΟΛΙΚΟΣ ΠΛΗΘΥΣΜΟΣ ΣΤΕΡΕΑΣ ΕΛΛΑΔΟΣ

ΕΡΕΑ ΛΑΔΑ	Φθιώτιδα		ΑΝΔΡΕΣ				ΓΥΝΑΙΚΕΣ	Σκύρος
	ΗΛΙΚΙΕΣ							
0-14	15-24	25-39	40-54	55-64	65-79	80- και άνω	ΣΥΝΟΛΟ ΠΛΗΘΥΣΜΟΥ	
115.609	103.016	167.976	143.415	96.306	117.979	28.239	772.540	

ΠΗΓΗ(Ε.Σ.Υ.Ε)

ΝΟΜΟΣ ΒΟΙΩΤΙΑΣ

ΜΟΣ ΜΟΙ	ΑΝΔΡΕΣ ΓΥΝΑΙΚΕΣ							
	ΗΛΙΚΙΕΣ							
	0-14	15-24	25-39	40-54	55-64	65-79	80-και άνω	ΣΥΝΟΛΟ
ΜΟΣ ΤΙΑΣ	18.550	17.412	28.973	23.614	13.703	17.306	4.355	123.913
ΜΟΣ ΔΕΩΝ	3.892	2.814	5.177	4.675	2.266	2.588	660	22072
ΜΟΣ ΦΝΙΑΣ	394	404	702	625	392	457	116	3.090
ΜΟΣ ΨΤΟΥ	1.025	862	1.418	1.130	649	888	233	6.205
ΜΟΣ ΩΒΗΣ	476	440	800	599	311	478	132	3.236
ΜΟΣ ΩΝ	592	575	1.104	675	469	585	162	4.162
ΜΟΣ ΕΙΑΣ	217	224	385	359	280	450	125	2.040
ΜΟΣ ΝΟΧΩ Ν	319	313	475	332	261	339	80	2.119
ΜΟΣ ΜΟΥ	688	514	892	1.155	465	525	148	4.387
ΜΟΣ ΕΩΝ	792	705	1.236	924	559	976	289	5.481
ΜΟΣ ΙΩΝ	4.084	4.142	5.969	4.713	2.300	2.628	607	24.443
ΜΟΣ ΗΣ	255	336	557	532	464	879	253	3.276
ΜΟΣ ΕΙΑΣ	428	401	737	662	566	942	196	3.932

ΙΟΣ ΥΤΩΝ	1.074	1.179	2.136	1.516	993	841	130	7.869
ΙΟΣ ΛΕΝΟ	1.463	1.227	2.090	1.667	1.371	1.696	428	9.942
ΙΟΣ ΑΙΩΝ	546	513	847	698	529	816	256	4.205
ΙΟΣ ΑΤΑΡΙ Ζ	994	1.185	1.987	1.417	694	685	130	7.092
ΟΣ ΤΡΑΣ	455	738	1.166	676	392	511	138	4.076
ΟΣ ΒΕΙΑΣ	234	217	364	342	254	421	114	1.946
ΠΗΤΑ ΥΡΑΣ	315	337	505	451	259	255	57	2.179
ΠΗΤΑ ΚΙΟΥ	307	286	426	466	229	346	101	2.161

ΠΗΓΗ(Ε.Σ.Υ.Ε)

ΝΟΜΟΣ ΕΥΒΟΙΑΣ

ΟΜΟΣ ΗΜΟΣ	ΑΝΔΡΕΣ ΓΥΝΑΙΚΕΣ							ΣΥΝΟΛΟ
	ΗΛΙΚΙΕΣ							
	0-14	15-24	25-39	40-54	55-64	65-79	80-και άνω	
ΟΜΟΣ ΒΟΙΑΣ	32.342	28.060	45.714	39.301	23.834	30.925	7.129	152.546
ΗΜΟΣ ΚΙΔΕΩΝ	9.543	8.677	13.505	11.231	5.422	5.762	1.124	55.264
ΗΜΟΣ ΔΗΨΟΥ	974	727	1.361	1.195	827	1.152	246	6.482
ΗΜΟΣ ΡΥΝΘΙΩΝ	1.042	952	1.506	1.277	803	1.085	233	6.898
ΗΜΟΣ ΕΜΙΣΙΟΥ	545	411	725	726	600	829	160	3.996
ΗΜΟΣ ΓΛΙΔΟΣ	1.072	1.006	1.912	1.516	967	992	249	7.714
ΗΜΟΣ ΛΩΝΟΣ	623	528	831	807	635	996	287	4.707
ΗΜΟΣ ΡΦΥΩΝ	839	825	1.284	1.027	697	1.223	370	6.265
ΗΜΟΣ ΣΤΥΩΝ	732	568	1.060	865	661	912	282	5.080
ΗΜΟΣ ΙΜΝΙΩΝ	690	633	969	973	693	948	202	5.108
ΗΜΟΣ ΕΤΡΙΑΣ	860	713	1.158	1.137	634	695	123	5.320

Σ ΙΣΤΙΑΙΑΣ	1.011	700	1.442	1.277	1.047	1.521	331	7.329
ΗΜΟΣ ΡΥΣΤΟΥ	1.128	824	1.497	1.285	739	1.112	269	6.854
Σ ΚΗΡΕΩΣ	821	771	1.087	1.218	828	1.081	254	6.060
ΗΜΟΣ ΠΙΣΤΡΩΝ	455	367	591	583	485	851	209	3.541
Σ ΚΥΜΗΣ	1.072	897	1.413	1.418	1.002	1.549	387	7.738
ΗΜΟΣ ΑΝΤΙΩΝ	2.834	2.320	3.798	2.814	1.547	1.702	374	15.389
ΗΜΟΣ ΜΑΡΙΟΥ	402	333	601	481	336	603	139	2.895
ΗΜΟΣ ΙΔΩΝΟΣ	623	528	831	807	635	996	287	4.707
ΗΜΟΣ ΣΑΠΙΩΝ	1.959	1.971	2.906	2.285	1.450	2.094	513	13.178
Σ ΝΕΑΣ ΤΑΚΗΣ	1.477	1.396	2.169	1.703	845	834	147	8.571
Σ ΝΗΛΕΩΣ	311	254	464	446	396	503	131	2.505
Σ ΚΥΡΟΥ	431	419	621	486	271	402	81	2.711
ΗΜΟΣ ΡΑΙΩΝ	387	236	579	474	399	630	135	2.840
ΗΜΟΣ ΙΝΑΙΩΝ	1.520	1.107	1.979	1.856	1.119	1.653	417	9.651
Σ ΩΡΕΩΝ	395	361	614	601	490	658	139	3.258
ΟΤΗΤΑ ΗΡΕΩΣ	118	124	180	180	106	210	95	1.013
ΟΤΗΤΑ ΑΔΟΣ	153	106	209	196	141	210	52	1.067

ΠΗΓΗ (Ε.Σ.Υ.Ε)

ΝΟΜΟΣ ΕΥΡΥΤΑΝΙΑΣ

ΙΟΣ ΛΟΙ	ΑΝΔΡΕΣ ΓΥΝΑΙΚΕΣ ΗΛΙΚΙΕΣ							ΣΥΝΟΛΟ
	0-14	15-24	25-39	40-54	55-64	65-79	80-και άνω	
ΙΟΣ ΑΝΙΑΣ	2.872	2.280	3.634	3.217	2.342	4.172	1.001	19.518
ΙΟΣ ΝΗΣΙΟΥ	1.611	1.268	1.841	1.621	795	1.291	309	8.736
ΙΟΣ ΦΩΝ	126	137	286	195	182	240	71	1.237
ΙΟΣ ΝΤΙΩΝ	243	154	274	245	229	437	91	1.673
ΙΟΣ ΙΟΤΑΜ Υ	253	146	254	223	182	338	84	1.480
ΙΟΣ ΝΗΣ	138	133	163	176	138	250	68	1.066
ΙΟΣ ΤΣΑΣ	34	32	60	77	84	165	38	490
ΟΣ ΝΙΩΝ	23	32	78	77	110	202	42	564
ΟΣ ΜΙΑΣ	110	100	207	163	141	292	68	1.081
ΟΣ ΣΟΣ	35	37	89	79	100	261	59	660
ΟΣ ΝΑ	63	60	122	72	154	265	55	791
ΟΣ ΤΣΑΣ	236	181	260	289	221	431	116	1.734

ΠΗΓΗ(Ε.Σ.Υ.Ε)

ΝΟΜΟΣ ΦΘΙΩΤΙΔΑΣ

ΟΜΟΣ ΗΜΟΙ	ΑΝΔΡΕΣ ΓΥΝΑΙΚΕΣ							
	ΗΛΙΚΙΕΣ							
	0-14	15-24	25-39	40-54	55-64	65-79	80-και άνω	Σύνολο
ΟΜΟΣ ΙΩΤΙΔΑΣ	24.307	22.796	36.494	31.293	20.937	27.204	6.511	170.172
ΗΜΟΣ ΛΜΙΕΩΝ	10.252	9.574	14.188	12.518	66.457	7.527	1.748	62.452
ΟΣ ΑΓΙΟΥ ΩΡΓΙΟΥ ΦΡΗΣΤΟΥ	175	189	261	311	333	630	181	2.080
ΟΣ ΑΓΙΟΥ ΤΑΝΤΙΝΟΥ	445	402	674	609	446	538	107	3.221
ΗΜΟΣ ΘΙΚΛΕΙΑΣ	493	536	976	801	587	982	301	4.676
ΗΜΟΣ ΛΑΝΤΗΣ	1.358	1.327	2.085	1.752	1.181	152	358	8.213
ΗΜΟΣ ΠΟΤΑΜΟΥ	459	541	800	742	510	670	164	3.886
ΗΜΟΣ ΝΟΥΣΙΩΝ	573	525	867	796	477	610	140	3.988
ΗΜΟΣ ΜΟΚΟΥ	583	563	995	805	890	1.216	306	5.358
ΗΜΟΣ ΑΤΕΙΑΣ	601	400	840	612	447	734	208	3.842
ΗΜΟΣ ΙΝΑΙΩΝ	520	640	933	759	573	759	204	4.388
ΗΜΟΣ ΑΛΙΩΤΙΔΟΣ	696	496	901	720	620	758	168	4.359

ΗΜΟΣ ΜΕΝΩΝ ΥΡΑΩΝ	684	558	1.081	929	631	718	184	4.785
ΗΜΟΣ ΝΟΚΛΑΔΙΟ Υ	384	438	637	518	381	502	103	2.963
ΗΜΟΣ ΠΑΚΩΜΗΣ	736	603	1.225	932	849	1.223	301	5.869
ΗΜΟΣ ΛΕΣΙΝΗΣ	787	718	1.146	891	647	671	133	4.993
ΔΣ ΜΩΛΟΥ	809	738	1.357	1.018	757	1.037	210	5.926
ΗΜΟΣ ΝΙΑΔΟΣ	386	407	645	543	530	784	187	3.482
ΗΜΟΣ ΟΥΝΤΩΝ	468	511	852	821	452	610	139	3.853
ΗΜΟΣ ΛΑΣΓΙΑΣ	396	406	547	512	446	563	157	3.027
ΗΜΟΣ ΡΧΕΙΑΔΟΣ	1.181	1.034	1.817	1.587	1.342	2.057	512	9.530
ΗΜΟΣ ΥΛΙΔΟΣ	927	950	1.408	1.327	789	1.072	230	6.703
ΗΜΟΣ ΘΟΡΕΑΣ	631	568	1.016	789	553	776	173	4.506
ΔΣ ΥΠΑΤΗΣ	684	598	1.127	887	748	1.048	259	5.351
ΝΟΤΗΤΑ ΥΛΙΑΝΗΣ	36	28	45	40	36	82	20	287
ΝΟΤΗΤΑ ΦΡΗΣΤΟΥ	43	46	71	74	67	114	18	433

ΠΗΓΗ(Ε.Σ.Υ.Ε)

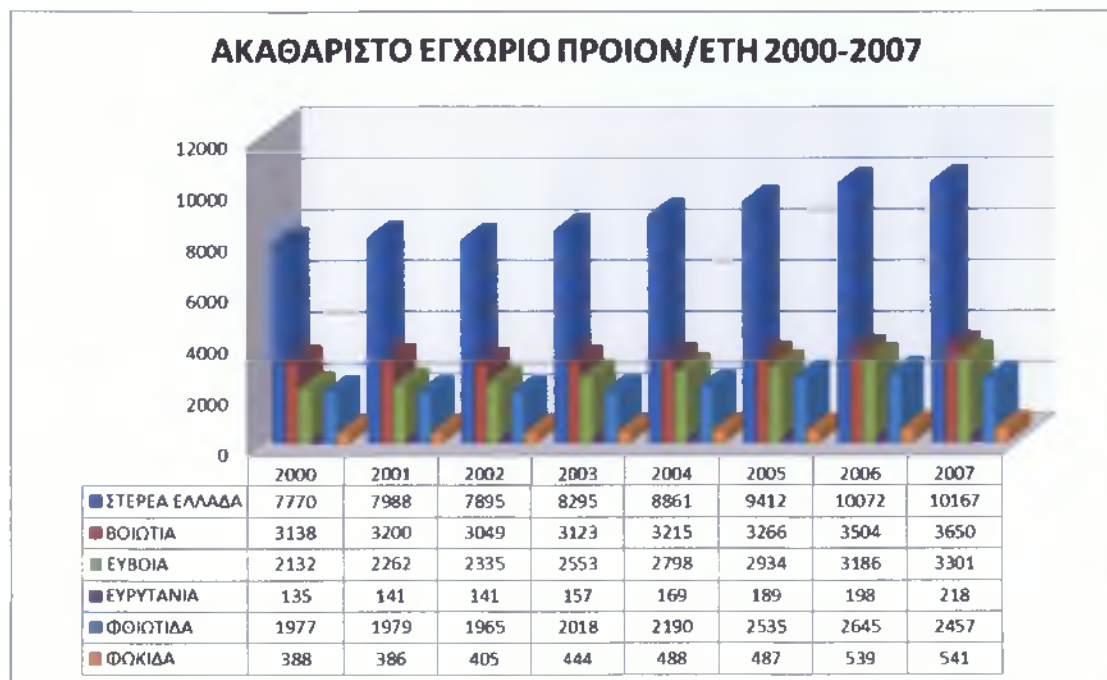
ΝΟΜΟΣ ΦΩΚΙΔΑΣ

ΕΠΙΜΟΡΦΟΙ	ΑΝΔΡΕΣ ΓΥΝΑΙΚΕΣ							ΣΥΝΟΛΟ
	0-14	15-24	25-39	40-54	55-64	65-79	80-και άνω	
ΕΠΙΜΟΡΦΟΙ ΚΙΔΑΣ	5.196	4.408	7.447	6.689	4.565	7.447	2.114	37.866
ΕΠΙΜΟΡΦΟΙ ΔΙΣΣΗΣ	1.412	1.078	1.822	1.713	957	1.480	402	8.864
ΕΠΙΜΟΡΦΟΙ ΟΥΣΙΩΝ	41	39	93	97	115	333	63	781
ΕΠΙΜΟΡΦΟΙ ΑΞΙΔΙΟΥ	353	337	523	458	312	462	155	2.600
ΕΠΙΜΟΡΦΟΙ ΑΒΙΑΣ	215	207	388	371	336	588	169	2.274
ΕΠΙΜΟΡΦΟΙ ΛΦΩΝ	347	426	535	430	277	330	90	2.435
ΕΠΙΜΟΡΦΟΙ ΦΙΝΑΣ	313	272	482	392	205	360	91	2.115
ΕΠΙΜΟΡΦΟΙ ΙΑΛΙΟΥ	534	485	817	767	665	1.218	364	4.850
ΕΠΙΜΟΡΦΟΙ Σ ΙΤΕΑΣ	1.055	747	1.394	1.185	632	753	177	5.943
ΕΠΙΜΟΡΦΟΙ ΛΛΙΕΩΝ	74	84	131	127	144	228	60	848
ΕΠΙΜΟΡΦΟΙ ΟΡΙΚΙΟΥ	303	232	438	380	364	784	219	2.720
ΕΠΙΜΟΡΦΟΙ ΟΦΩΝΑΣ	320	277	463	428	325	541	169	2.523
ΕΠΙΜΟΡΦΟΙ ΝΑΣΣΟΥ	229	224	361	341	233	370	155	1.913

ΠΗΓΗ(Ε.Σ.Υ.Ε)

Σχόλιο: Σε πληθυσμιακό σύνολο της Περιφέρειας Στερεάς Ελλάδος 772.540 παρατηρούμε ότι: στην πρώτη θέση βρίσκεται ο Νομός Φθιώτιδας με πληθυσμό 170.172 ενώ στην τελευταία θέση βρίσκεται ο Νομός Ευρυτανίας με πληθυσμό 19.518. Στην δεύτερη θέση βρίσκεται ο Νομός Εύβοιας με πληθυσμό 152.546 ,στην τρίτη θέση ακολουθεί ο Νομός Βοιωτίας με 123.913. Τέλος, ο Νομός Φωκίδας με πληθυσμό 37.866.

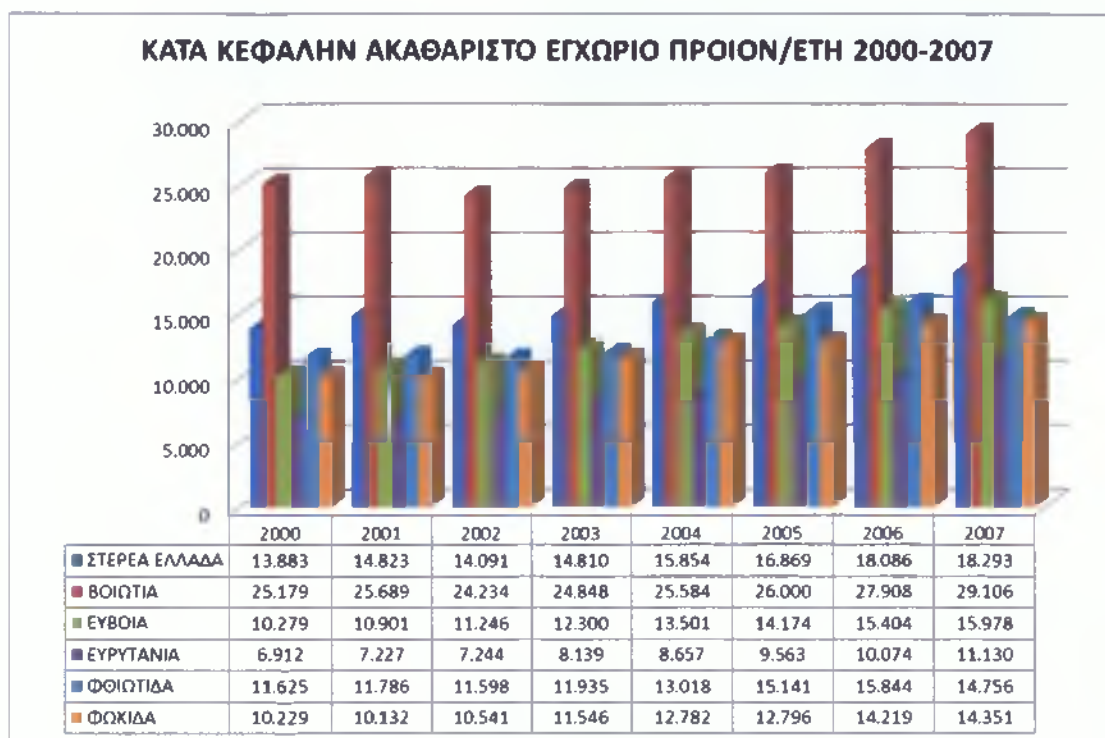
3.3 ΜΕΛΕΤΗ ΤΟΥ ΑΕΠ ΣΤΗΝ ΣΤΕΡΕΑ ΕΛΛΑΔΑ



ΠΗΓΗ Ε.Σ.Υ.Ε)

Σχόλιο: Κατά τα έτη 2000-2007 παρατηρούμε μια κλιμακωτή αύξηση του ΑΕΠ στην Περιφέρεια Στερεάς Ελλάδος και στους πέντε νομούς με αποτέλεσμα το γενικό σύνολο στην Στερεά Ελλάδα να ανέρχεται στο 10.167. Το υψηλότερο ποσό κατέχει ο Νομός Βοιωτίας με 3.650, στην δεύτερη θέση είναι ο Νομός Εύβοιας με 3.301, στην τρίτη θέση ο Νομός Φθιώτιδας με 2.457, στην τελευταία θέση βρίσκεται ο Νομός Ευρυτανίας με ποσό 218 ενώ στην προτελευταία ο Νομός Φωκίδας με ποσό 541.

3.4 ΜΕΛΕΤΗ ΤΟΥ ΚΑΤΑ ΚΕΦΑΛΗΝ ΕΙΣΟΔΗΜΑΤΟΣ ΣΤΗΝ ΠΕΡΙΦΕΡΕΙΑ ΚΑΙ ΣΤΟΥΣ ΝΟΜΟΥΣ



(ΠΗΓΗ Γ.Γ Ε.Σ.Υ.Ε)

Σχόλιο: Κατά τα έτη 2000-2007 βλέπουμε μια κλιμακωτή αύξηση του κατά κεφαλήν ΑΕΠ στην Περιφέρεια Στερεάς Ελλάδος και στους πέντε νομούς ,να ανέρχεται το γενικό σύνολο στην Στερεά Ελλάδα στο 18.293.Στην πρώτη θέση βρίσκεται η Βοιωτία με ποσό 29.106,στην δεύτερη θέση η Εύβοια με ποσό 15.978,στην τρίτη θέση η Φθιώτιδα με ποσό 14.756 ,στην προτελευταία θέση η Φωκίδα με ποσό 14.351 και στην τελευταία θέση η Ευρυτανία με ποσό 11.130.

**3.5 ΑΠΟΓΡΑΦΗ ΤΟΥ ΑΡΙΘΜΟΥ ΤΩΝ ΕΠΙΧΕΙΡΗΣΕΩΝ ΑΝΑ
ΝΟΜΟ ΓΙΑ ΤΑ ΕΤΗ 1995,2001-2005**

ΝΟΜΟΙ	ΕΠΙΧΕΙΡΗΣΕΙΣ ΕΤΟΥΣ 1995
ΒΟΙΩΤΙΑΣ	5124
ΕΥΒΟΙΑΣ	9271
ΕΥΡΥΤΑΝΙΑΣ	706
ΦΘΙΩΤΙΔΑΣ	6866
ΦΩΚΙΔΑΣ	1728
ΝΟΜΟΙ	ΕΠΙΧΕΙΡΗΣΕΙΣ ΕΤΟΥΣ 2001
ΒΟΙΩΤΙΑΣ	7556
ΕΥΒΟΙΑΣ	16072
ΕΥΡΥΤΑΝΙΑΣ	1113
ΦΘΙΩΤΙΔΑΣ	10428
ΦΩΚΙΔΑΣ	2662
ΝΟΜΟΙ	ΕΠΙΧΕΙΡΗΣΕΙΣ ΕΤΟΥΣ 2002
ΒΟΙΩΤΙΑΣ	7651
ΕΥΒΟΙΑΣ	16808
ΕΥΡΥΤΑΝΙΑΣ	1006
ΦΘΙΩΤΙΔΑΣ	11183

ΦΩΚΙΔΑΣ	2811
ΝΟΜΟΙ	ΕΠΙΧΕΙΡΗΣΕΙΣ ΕΤΟΥΣ 2003
ΒΟΙΩΤΙΑΣ	8030
ΕΥΒΟΙΑΣ	18242
ΕΥΡΥΤΑΝΙΑΣ	1204
ΦΘΙΩΤΙΔΑΣ	11584
ΦΩΚΙΔΑΣ	2938
ΝΟΜΟΙ	ΕΠΙΧΕΙΡΗΣΕΙΣ ΕΤΟΥΣ 2004
ΒΟΙΩΤΙΑΣ	8664
ΕΥΒΟΙΑΣ	17953
ΕΥΡΥΤΑΝΙΑΣ	1314
ΦΘΙΩΤΙΔΑΣ	11601
ΦΩΚΙΔΑΣ	2918
ΝΟΜΟΙ	ΕΠΙΧΕΙΡΗΣΕΙΣ ΕΤΟΥΣ 2005
ΒΟΙΩΤΙΑΣ	8193
ΕΥΒΟΙΑΣ	17903
ΕΥΡΥΤΑΝΙΑΣ	1329
ΦΘΙΩΤΙΔΑΣ	11597
ΦΩΚΙΔΑΣ	3018

(Γ.Γ ΠΗΓΗ Ε.Σ.Υ.Ε)

Σχόλιο: Κατά την Απογραφή του έτους 1995 στους πέντε νομούς της Περιφέρειας ,ο μεγαλύτερος αριθμός των επιχειρήσεων είναι στον νομό Εύβοιας με 9.271 επιχειρήσεις, στην δεύτερη θέση βρίσκεται η Φθιώτιδα με 6.866 επιχειρήσεις ,στην τρίτη θέση η Βοιωτία με 5.124 επιχειρήσεις, στην τέταρτη θέση η Φωκίδα με 1.728 επιχειρήσεις και στην τελευταία θέση η Ευρυτανία με 706 επιχειρήσεις.

Η Στατιστική Απογραφική Ανάλυση των Επιχειρήσεων κατά τα έτη 2001-2005 και στους πέντε νομούς της Περιφέρειας μας δίνει τα παρακάτω στοιχεία: Στην πρώτη θέση του αριθμού των επιχειρήσεων βρίσκεται η Εύβοια, στην δεύτερη θέση ακολουθεί η Φθιώτιδα, στην τρίτη θέση βρίσκεται η Βοιωτία, στην τέταρτη θέση η Φωκίδα και στην πέμπτη θέση η Ευρυτανία.

**3.6 ΔΕΙΓΜΑΤΟΛΗΠΤΙΚΗ ΕΡΕΥΝΑ ΤΗΣ ΑΝΕΡΓΙΑΣ ΣΤΗΝ
ΣΤΕΡΕΑ ΕΛΛΑΔΑ ΓΙΑ ΤΑ ΕΤΗ 1995-1999,2000-2009**

ΣΥΝΟΛΟ ΑΝΑ ΗΛΙΚΙΑ ΚΑΙ ΕΠΠΕΔΟ ΕΚΠΑΙΔΕΥΣΗΣ=6433 ΑΝΔΡΩΝ							
ΑΠΑΝΤΗΣΑΝ	0	649	1121	1239	1948	1476	0
ΑΡΡΕΝΕΣ ΗΛΙΚΙΕΣ	14	15-19	20-24	25-29	30-44	45-64	60+
ΔΙΔΑΚΤΟΡΙΚΟ	0	0	0	0	0	0	0
ΠΤΥΧΙΟ Α.Ε.Ι	0	0	0	177	118	0	0
ΦΟΙΤΗΣΗ ΣΕ Α.Ε.Ι	0	0	0	0	0	0	0
ΠΤΥΧΙΟ Τ.Ε.Ι	0	0	0	59	354	59	0
ΑΠΟΛΥΤΗΡΙΟ ΜΕΣΗΣ ΕΚΠΑΙΔΕΥΣΗΣ	0	236	590	472	295	59	0
ΑΠΟΛΥΤΗΡΙΟ τρίτης τάξης μέσης εκπαίδευσης	0	118	236	118	118	118	0
ΑΠΟΛΥΤΗΡΙΟ ΔΗΜΟΤΙΚΟΥ	0	295	295	413	1063	1181	0
ΜΕΡΙΚΕΣ ΤΑΞΕΙΣ ΔΗΜΟΤΙΚΟΥ	0	0	0	0	0	59	0
ΔΕΝ ΠΗΓΕ ΚΑΘΟΛΟΥ ΣΧΟΛΕΙΟ	0	0	0	0	0	0	0

ΠΗΓΗ Ε.Σ.Υ.Ε (ΕΤΟΥΣ 1995 Β'ΤΡΙΜΗΝΟ)

**ΣΥΝΟΛΟ ΑΝΑ ΗΛΙΚΙΑ ΚΑΙ ΕΠΙΠΕΔΟ
ΕΚΠΑΙΔΕΥΣΗΣ=11.572 ΓΥΝΑΙΚΩΝ**

ΑΠΑΝΤΗΣΑΝ	0	1712	4015	2066	2834	945	0
ΘΗΛΕΙΣ ΗΛΙΚΙΕΣ	14	15-19	20-24	25-29	30-44	45-64	60+
ΔΙΔΑΚΤΟΡΙΚΟ	0	0	0	0	0	0	0
ΠΤΥΧΙΟ Α.Ε.Ι	0	0	118	118	236	118	0
ΦΟΙΤΗΣΗ ΣΕ Α.Ε.Ι	0	0	0	0	0	0	0
ΠΤΥΧΙΟ Τ.Ε.Ι	0	59	295	177	236	0	0
ΑΠΟΛΥΤΗΡΙΟ ΜΕΣΗΣ ΕΚΠΑΙΔΕΥΣΗΣ	0	1063	2716	1063	1063	59	0
ΑΠΟΛΥΤΗΡΙΟ τρίτης τάξης μέσης εκπαίδευσης	0	295	413	413	295	0	0
ΑΠΟΛΥΤΗΡΙΟ ΔΗΜΟΤΙΚΟΥ	0	295	472	295	1004	708	0
ΜΕΡΙΚΕΣ ΤΑΞΕΙΣ ΔΗΜΟΤΙΚΟΥ	0	0	0	0	0	59	0
ΔΕΝ ΠΗΓΕ ΚΑΘΟΛΟΥ ΣΧΟΛΕΙΟ	0	0	0	0	0	0	0

ΠΗΓΗ Ε.Σ.Υ.Ε (ΕΤΟΥΣ 1995 Β΄ ΤΡΙΜΗΝΟ)

ΣΥΝΟΛΟ ΑΝΑ ΗΛΙΚΙΑ ΚΑΙ ΕΠΙΠΕΔΟ ΕΚΠΑΙΔΕΥΣΗΣ=7152 ΑΝΔΡΩΝ							
ΑΠΑΝΤΗΣΑΝ	0	1064	2364	1064	1655	946	59
ΑΡΡΕΝΕΣ ΗΛΙΚΙΕΣ	14	15-19	20-24	25-29	30-44	45-64	60+
ΔΙΔΑΚΤΟΡΙΚΟ	0	0	0	0	0	0	0
ΠΤΥΧΙΟ ΑΕΙ	0	0	177	59	296	59	0
ΦΟΙΤΗΣΗ ΣΕ ΑΕΙ	0	0	0	0	0	0	0
ΠΤΥΧΙΟ ΤΕΙ	0	59	236	177	59	118	0
ΑΠΟΛΥΤΗΡΙΟ ΜΕΣΗΣ ΕΚΠΑΙΔΕΥΣΗΣ	0	532	1478	532	532	59	0
ΑΠΟΛΥΤΗΡΙΟ τρίτης τάξης Μέσης Εκπαίδευσης	0	177	355	118	296	59	0
ΑΠΟΛΥΤΗΡΙΟ ΔΗΜΟΤΙΚΟΥ	0	296	118	177	414	473	59
ΜΕΡΙΚΕΣ ΤΑΞΕΙΣ ΔΗΜΟΤΙΟΚΟΥ	0	0	0	0	59	118	0
ΔΕΝ ΠΗΓΕ ΚΑΘΟΛΟΥ ΣΧΟΛΕΙΟ	0	0	0	0	0	59	0

ΠΗΓΗ ΕΣΥΕ (ΕΤΟΥΣ 1996 Β' ΤΡΙΜΗΝΟ)

ΣΥΝΟΛΟ ΑΝΑ ΗΛΙΚΙΑ ΚΑΙ ΕΠΙΠΕΔΟ ΕΚΠΑΙΔΕΥΣΗΣ=14541 ΓΥΝΑΙΚΩΝ

ΑΠΑΝΤΗΣΑΝ	0	2010	4197	2660	4433	1182	59
ΘΗΛΕΙΣ ΗΛΙΚΙΕΣ	14	15-19	20-24	25-29	30-44	45-64	60+
ΔΙΔΑΚΤΟΡΙΚΟ	0	0	0	0	0	0	0
ΠΤΥΧΙΟ ΑΕΙ	0	0	0	473	296	0	0
ΦΟΙΤΗΣΗ ΣΕ ΑΕΙ	0	0	0	0	0	0	0
ΠΤΥΧΙΟ ΤΕΙ	0	0	236	177	296	59	0
ΑΠΟΛΥΤΗΡΙΟ ΜΕΣΗΣ ΕΚΠΑΙΔΕΥΣΗΣ	0	1064	2719	1064	1005	177	59
ΑΠΟΛΥΤΗΡΙΟ τρίτης τάξης Μέσης Εκπαίδευσης	0	473	473	473	296	59	0
ΑΠΟΛΥΤΗΡΙΟ ΔΗΜΟΤΙΚΟΥ	0	414	709	473	2305	887	0
ΜΕΡΙΚΕΣ ΤΑΞΕΙΣ ΔΗΜΟΤΙΚΟΥ	0	59	59	0	59	0	0
ΔΕΝ ΠΗΓΕ ΚΑΘΟΛΟΥ ΣΧΟΛΕΙΟ	0	0	0	0	177	0	0

ΠΗΓΗ ΕΣΥΕ(ΕΤΟΥΣ 1996 Β' ΤΡΙΜΗΝΟ)

ΣΥΝΟΛΟ ΑΝΑ ΗΛΙΚΙΑ ΚΑΙ ΕΠΙΠΕΔΟ ΕΚΠΑΙΔΕΥΣΗΣ=7684 ΑΝΔΡΩΝ							
ΑΠΑΝΤΗΣΑΝ	0	774	2144	1251	1906	1549	60
ΑΡΡΕΝΕΣ ΗΛΙΚΙΕΣ	14	15-19	20-24	25-29	30-44	45-64	60+
ΔΙΔΑΚΤΟΡΙΚΟ	0	0	0	0	0	0	0
ΠΤΥΧΙΟ ΑΕΙ	0	0	179	238	179	60	0
ΦΟΙΤΗΣΗ ΣΕ ΑΕΙ	0	0	0	0	0	0	0
ΠΤΥΧΙΟ ΤΕΙ	0	0	179	60	60	0	0
ΑΠΟΛΥΤΗΡΙΟ ΜΕΣΗΣ ΕΚΠΑΙΔΕΥΣΗΣ	0	417	1310	715	536	298	0
ΑΠΟΛΥΤΗΡΙΟ τρίτης τάξης Μέσης Εκπαίδευσης	0	0	357	60	357	119	0
ΑΠΟΛΥΤΗΡΙΟ ΔΗΜΟΤΙΚΟΥ	0	357	119	179	715	893	60
ΜΕΡΙΚΕΣ ΤΑΞΕΙΣ ΔΗΜΟΤΙΚΟΥ	0	0	0	0	60	179	0
ΔΕΝ ΠΗΓΕ ΚΑΘΟΛΟΥ ΣΧΟΛΕΙΟ	0	0	0	0	0	0	0

ΠΗΓΗ ΕΣΥΕ(ΕΤΟΥΣ 1997 Β΄ ΤΡΙΜΗΝΟ)

ΣΥΝΟΛΟ ΑΝΑ ΗΛΙΚΙΑ ΚΑΙ ΕΠΙΠΕΔΟ ΕΚΠΑΙΔΕΥΣΗΣ=15725 ΓΥΝΑΙΚΩΝ

ΑΠΑΝΤΗΣΑΝ	0	2263	4467	2621	4646	1668	60
ΘΗΛΕΙΣ ΗΛΙΚΙΕΣ	14	15-19	20-24	25-29	30-44	45-64	60 +
ΔΙΔΑΚΤΟΡΙΚΟ	0	0	0	0	0	0	0
ΠΤΥΧΙΟ ΑΕΙ	0	0	238	476	179	60	0
ΦΟΙΤΗΣΗ ΣΕ ΑΕΙ	0	0	0	0	0	0	0
ΠΤΥΧΙΟ ΤΕΙ	0	0	476	357	179	0	0
ΑΠΟΛΥΤΗΡΙΟ ΜΕΣΗΣ ΕΚΠΑΙΔΕΙΣΗΣ	0	1608	2680	953	1251	238	0
ΑΠΟΛΥΤΗΡΙΟ τρίτης τάξης Μέσης Εκπαίδευσης	0	476	596	476	596	119	0
ΑΠΟΛΥΤΗΡΙΟ ΔΗΜΟΤΙΚΟΥ	0	119	417	357	2323	953	0
ΜΕΡΙΚΕΣ ΤΑΞΕΙΣ ΔΗΜΟΤΙΚΟΥ	0	0	60	0	0	119	60
ΔΕΝ ΠΗΓΕ ΚΑΘΟΛΟΥ ΣΧΟΛΕΙΟ	0	60	0	0	119	179	0

ΠΗΓΗ ΕΣΥΕ(ΕΤΟΥΣ 1997 Β' ΤΡΙΜΗΝΟ)

ΣΥΝΟΛΟ ΑΝΑ ΗΛΙΚΙΑ ΚΑΙ ΕΠΙΠΕΔΟ ΕΚΠΑΙΔΕΥΣΗΣ =12548 ΑΝΔΡΩΝ

ΑΠΑΝΤΗΣΑΝ	0	1718	3314	3226	2713	1577	0
ΑΡΡΕΝΕΣ- ΗΛΙΚΙΕΣ	14	15-19	20-24	25-29	30-44	45-64	60 +
ΔΙΔΑΚΤΟΡΙΚΟ	0	0	0	0	0	0	0
ΠΤΥΧΙΟ ΑΕΙ	0	0	0	0	0	100	0
ΦΟΙΤΗΣΗ ΣΕ ΑΕΙ	0	0	0	0	0	0	0
ΠΤΥΧΙΟ ΤΕΙ	0	0	0	258	119	100	0
ΑΠΟΛΥΤΗΡΙΟ ΜΕΣΗΣ ΕΚΠΑΙΔΕΙΣΗΣ	0	859	1964	645	624	0	0
ΑΠΟΛΥΤΗΡΙΟ τρίτης τάξης Μέσης Εκπαίδευσης	0	736	614	1420	980	0	0
ΑΠΟΛΥΤΗΡΙΟ ΔΗΜΟΤΙΚΟΥ	0	123	736	903	990	1213	0
ΠΕΡΙΚΕΣ ΤΑΞΕΙΣ ΔΗΜΟΤΙΚΟΥ	0	0	0	0	0	82	0
ΔΕΝ ΠΗΓΕ ΚΑΘΟΛΟΥ ΣΧΟΛΕΙΟ	0	0	0	0	0	82	0

ΠΗΓΗ ΕΣΥΕ(ΕΤΟΥΣ 1998 Β' ΤΡΙΜΗΝΟ)

ΣΥΝΟΛΟ ΑΝΑ ΗΛΙΚΙΑ ΚΑΙ ΕΠΠΕΔΟ ΕΚΠΑΙΔΕΥΣΗΣ=31040 ΓΥΝΑΙΚΩΝ

ΑΠΑΝΤΗΣΑΝ	0	4607	8977	6696	7460	3300	0
ΘΗΛΕΙΣ ΗΛΙΚΙΕΣ	14	15-19	20-24	25-29	30-44	45-64	60+
ΔΙΔΑΚΤΟΡΙΚΟ	0	0	0	0	0	0	0
ΠΤΥΧΙΟ ΑΕΙ	0	0	103	479	120	100	0
ΦΟΙΤΗΣΗ ΣΕ ΑΕΙ	0	0	0	0	0	0	0
ΠΤΥΧΙΟ ΤΕΙ	0	103	1030	497	119	100	0
ΑΠΟΛΥΤΗΡΙΟ ΜΕΣΗΣ ΕΚΠΑΙΔΕΙΣΗΣ	0	2712	5259	2679	2.680	274	0
ΑΠΟΛΥΤΗΡΙΟ τρίτης τάξης Μέσης Εκπαίδευσης	0	1148	1231	1779	1.684	0	0
ΑΠΟΛΥΤΗΡΙΟ ΔΗΜΟΤΙΚΟΥ	0	638	1354	1262	2.857	2648	0
ΜΕΡΙΚΕΣ ΤΑΞΕΙΣ ΔΗΜΟΤΙΚΟΥ	0	0	0	0	0	178	0
ΔΕΝ ΠΗΓΕ ΚΑΘΟΛΟΥ ΣΧΟΛΕΙΟ	0	0	0	0	0	0	0

ΠΗΓΗ ΕΣΥΕ(ΕΤΟΥΣ 1998 Β΄ ΤΡΙΜΗΝΟ)

ΣΥΝΟΛΟ ΑΝΑ ΗΛΙΚΙΑ ΚΑΙ ΕΠΙΠΕΔΟ ΕΚΠΑΙΔΕΥΣΗΣ=23642 ΑΝΔΡΩΝ							
ΑΠΑΝΤΗΣΑΝ	0	2201	6481	3875	8678	2407	0
ΑΡΡΕΝΕΣ ΗΛΙΚΙΕΣ	14	15-19	20-24	25-29	30-44	45-64	60+
ΔΙΔΑΚΤΟΡΙΚΟ	0	0	0	0	0	0	0
ΠΤΥΧΙΟ ΔΕΙ	0	0	245	138	384	0	0
ΦΟΙΤΗΣΗ ΣΕ ΔΕΙ	0	0	0	0	0	0	0
ΠΤΥΧΙΟ ΤΕΙ	0	0	1467	277	384	188	0
ΑΠΟΛΥΤΗΡΙΟ ΜΕΣΗΣ ΕΚΠΑΙΔΕΥΣΗΣ	0	1.101	3.179	2.076	3.484	188	0
ΑΠΟΛΥΤΗΡΙΟ τρίτης τάξης Μέσης Εκπαίδευσης	0	489	856	554	767	94	0
ΑΠΟΛΥΤΗΡΙΟ ΔΗΜΟΤΙΚΟΥ	0	611	734	830	3.552	1.738	0
ΜΕΡΙΚΕΣ ΤΑΞΕΙΣ ΔΗΜΟΤΙΚΟΥ	0	0	0	0	107	199	0
ΔΕΝ ΠΗΓΕ ΚΑΘΟΛΟΥ ΣΧΟΛΕΙΟ	0	0	0	0	0	0	0

ΠΗΓΗ ΕΣΥΕ (ΕΤΟΥΣ 1999 Β' ΤΡΙΜΗΝΟ)

**ΣΥΝΟΛΟ ΑΝΑ ΗΛΙΚΙΑ ΚΑΙ ΕΠΙΠΕΔΟ ΕΚΠΑΙΔΕΥΣΗΣ=36011
ΓΥΝΑΙΚΩΝ**

ΑΠΑΝΤΗΣΑΝ	0	3444	9835	6617	11792	4323	0
ΘΗΛΕΙΣ ΗΛΙΚΙΕΣ	14	15-19	20-24	25-29	30-44	45-64	60+
ΔΙΔΑΚΤΟΡΙΚΟ	0	0	0	0	0	0	0
ΠΤΥΧΙΟ ΔΕΙ	0	0	369	550	521	0	0
ΦΟΙΤΗΣΗ ΣΕ ΔΕΙ	0	0	0	0	0	0	0
ΠΤΥΧΙΟ ΤΕΙ	0	0	1.964	414	384	188	0
ΑΠΟΛΥΤΗΡΙΟ ΜΕΣΗΣ ΕΚΠΑΙΔΕΙΣΗΣ	0	1.722	4.794	2.898	4.414	477	0
ΑΠΟΛΥΤΗΡΙΟ τρίτης τάξης Μέσης Εκπαίδευσης	0	862	1.353	1.513	1.409	189	0
ΑΠΟΛΥΤΗΡΙΟ ΔΗΜΟΤΙΚΟΥ	0	860	1.355	1.105	4.698	3.077	0
ΜΕΡΙΚΕΣ ΤΑΞΕΙΣ ΔΗΜΟΤΙΚΟΥ	0	0	0	137	366	392	191
ΔΕΝ ΠΗΓΕ ΚΑΘΟΛΟΥ ΣΧΟΛΕΙΟ	0	0	0	0	0	0	95

ΠΗΓΗ ΕΣΥΕ (ΕΤΟΥΣ 1999 Β' ΤΡΙΜΗΝΟ)

ΣΥΝΟΛΟ ΑΝΑ ΗΛΙΚΙΑ ΚΑΙ ΕΠΙΠΕΔΟ ΕΚΠΑΙΔΕΥΣΗΣ=20150 ΑΝΔΡΩΝ							
ΑΠΑΝΤΗΣΑΝ	0	2557	5247	3167	7454	1725	0
ΑΡΡΕΝΕΣ ΗΛΙΚΙΕΣ	14	15-19	20-24	25-29	30-44	45-64	60+
ΔΙΔΑΚΤΟΡΙΚΟ	0	0	0	0	0	0	0
ΠΤΥΧΙΟ Α.Ε.Ι	0	0	0	275	403	102	0
ΦΟΙΤΗΣΗ ΣΕ Α.Ε.Ι	0	0	0	0	0	0	0
ΠΤΥΧΙΟ Τ.Ε.Ι	0	0	1076	826	256	102	0
ΑΠΟΛΥΤΗΡΙΟ ΜΕΣΗΣ ΕΚΠΑΙΔΕΥΣΗΣ	0	942	2691	1377	2950	102	0
ΑΠΟΛΥΤΗΡΙΟ τρίτης τάξης μέσης εκπαίδευσης	0	673	673	551	1485	0	0
ΑΠΟΛΥΤΗΡΙΟ ΔΗΜΟΤΙΚΟΥ	0	942	807	138	2222	1419	0
ΜΕΡΙΚΕΣ ΤΑΞΕΙΣ ΔΗΜΟΤΙΚΟΥ	0	0	0	0	0	0	0
ΔΕΝ ΠΗΓΕ ΚΑΘΟΛΟΥ ΣΧΟΛΕΙΟ	0	0	0	0	138	0	0

Γ.Γ Ε.Σ.Υ.Ε (ΕΤΟΥΣ 2000 Β' ΤΡΙΜΗΝΟ)

**ΣΥΝΟΛΟ ΑΝΑ ΗΛΙΚΙΑ ΚΑΙ ΕΠΙΠΕΔΟ ΕΚΠΑΙΔΕΥΣΗΣ=31335
ΓΥΝΑΙΚΩΝ**

ΑΠΑΝΤΗΣΑΝ	0	4758	8687	5400	11105	1385	0
ΘΗΛΕΙΣ ΗΛΙΚΙΕΣ	14	15-19	20-24	25-29	30-44	45-64	60+
ΔΙΔΑΚΤΟΡΙΚΟ	0	0	0	0	0	0	0
ΠΤΥΧΙΟ Α.Ε.Ι	0	0	138	594	539	102	0
ΦΟΙΤΗΣΗ ΣΕ Α.Ε.Ι	0	0	0	0	0	0	0
ΠΤΥΧΙΟ Τ.Ε.Ι	0	0	1627	826	256	102	0
ΑΠΟΛΥΤΗΡΙΟ ΜΕΣΗΣ ΕΚΠΑΙΔΕΥΣΗΣ	0	1630	5030	2653	3994	527	0
ΑΠΟΛΥΤΗΡΙΟ τρίτης τάξης μέσης εκπαίδευσης	0	1361	810	870	2075	216	0
ΑΠΟΛΥΤΗΡΙΟ ΔΗΜΟΤΙΚΟΥ	0	1767	1220	457	4103	2280	0
ΜΕΡΙΚΕΣ ΤΑΞΕΙΣ ΔΗΜΟΤΙΚΟΥ	0	0	0	0	0	105	0
ΔΕΝ ΠΗΓΕ ΚΑΘΟΛΟΥ ΣΧΟΛΕΙΟ	0	0	0	0	138	105	0

Γ.Γ Ε.Σ.Υ.Ε (ΕΤΟΥΣ 2000 Β' ΤΡΙΜΗΝΟ)

**ΣΥΝΟΛΟ ΑΝΑ ΗΛΙΚΙΑ ΚΑΙ ΕΠΙΠΕΔΟ ΕΚΠΑΙΔΕΥΣΗΣ=13038
ΑΝΔΡΩΝ**

ΑΠΑΝΤΗΣΑΝ	0	1450	3191	3318	3034	2045	0
ΑΡΡΕΝΕΣ ΗΛΙΚΙΕΣ	14	15-19	20-24	25-29	30-44	45-64	60+
ΔΙΔΑΚΤΟΡΙΚΟ	0	0	0	0	0	0	0
ΠΤΥΧΙΟ Α.Ε.Ι	0	0	580	316	0	95	0
ΦΟΙΤΗΣΗ ΣΕ Α.Ε.Ι	0	0	0	0	0	0	0
ΠΤΥΧΙΟ Τ.Ε.Ι	0	0	0	316	316	0	0
ΑΠΟΛΥΤΗΡΙΟ ΜΕΣΗΣ ΕΚΠΑΙΔΕΥΣΗΣ	0	725	1886	1896	1068	303	0
ΑΠΟΛΥΤΗΡΙΟ τρίτης τάξης μέσης εκπαίδευσης	0	580	290	158	461	113	0
ΑΠΟΛΥΤΗΡΙΟ ΔΗΜΟΤΙΚΟΥ	0	145	435	632	1189	1136	0
ΜΕΡΙΚΕΣ ΤΑΞΕΙΣ ΔΗΜΟΤΙΚΟΥ	0	0	0	0	0	190	0
ΔΕΝ ΠΗΓΕ ΚΑΘΟΛΟΥ ΣΧΟΛΕΙΟ	0	0	0	0	0	208	0

Γ.Γ Ε.Σ.Υ.Ε (ΕΤΟΥΣ 2001 Β' ΤΡΙΜΗΝΟ)

ΣΥΝΟΛΟ ΑΝΑ ΗΛΙΚΙΑ ΚΑΙ ΕΠΠΕΔΟ ΕΚΠΑΙΔΕΥΣΗΣ=30344 ΓΥΝΑΙΚΩΝ							
ΑΠΑΝΤΗΣΑΝ	0	3557	8585	5844	8858	3500	0
ΘΗΛΕΙΣ ΗΛΙΚΙΕΣ	14	15-19	20-24	25-29	30-44	45-64	60+
ΔΙΔΑΚΤΟΡΙΚΟ	0	0	0	0	0	0	0
ΠΤΥΧΙΟ Α.Ε.Ι	0	0	0	0	0	0	0
ΦΟΙΤΗΣΗ ΣΕ Α.Ε.Ι	0	0	0	0	0	0	0
ΠΤΥΧΙΟ Τ.Ε.Ι	0	132	1370	615	705	104	0
ΑΠΟΛΥΤΗΡΙΟ ΜΕΣΗΣ ΕΚΠΑΙΔΕΥΣΗΣ	0	1778	5306	3242	3232	609	0
ΑΠΟΛΥΤΗΡΙΟ τρίτης τάξης μέσης εκπαίδευσης	0	1107	816	607	1.688	322	0
ΑΠΟΛΥΤΗΡΙΟ ΔΗΜΟΤΙΚΟΥ	0	277	1093	1380	2954	2067	0
ΜΕΡΙΚΕΣ ΤΑΞΕΙΣ ΔΗΜΟΤΙΚΟΥ	0	0	0	0	0	190	0
ΔΕΝ ΠΗΓΕ ΚΑΘΟΛΟΥ ΣΧΟΛΕΙΟ	0	263	0	0	279	208	0

ΠΗΓΗ Ε.Σ.Υ.Ε (ΕΤΟΥΣ 2001 Β' ΤΡΙΜΗΝΟ)

ΣΥΝΟΛΟ ΑΝΑ ΗΛΙΚΙΑ ΚΑΙ ΕΠΙΠΕΔΟ ΕΚΠΑΙΔΕΥΣΗΣ= 7190 ΑΝΔΡΩΝ							
ΑΠΑΝΤΗΣΑΝ	0	1012	2024	1388	1785	981	0
ΑΡΡΕΝΕΣ ΗΛΙΚΙΕΣ	14	15-19	20-24	25-29	30-44	45-64	60+
ΔΙΔΑΚΤΟΡΙΚΟ	0	0	0	0	0	0	0
ΠΤΥΧΙΟ Α.Ε.Ι	0	0	0	0	0	0	0
ΦΟΙΤΗΣΗ ΣΕ Α.Ε.Ι	0	0	0	0	0	0	0
ΠΤΥΧΙΟ Τ.Ε.Ι	0	0	0	170	151	0	0
ΑΠΟΛΥΤΗΡΙΟ ΜΕΣΗΣ ΕΚΠΑΙΔΕΥΣΗΣ	0	434	1445	340	491	222	0
ΑΠΟΛΥΤΗΡΙΟ τρίτης τάξης μέσης εκπαίδευσης	0	289	434	708	671	92	0
ΑΠΟΛΥΤΗΡΙΟ ΔΗΜΟΤΙΚΟΥ	0	289	145	170	472	667	0
ΜΕΡΙΚΕΣ ΤΑΞΕΙΣ ΔΗΜΟΤΙΚΟΥ	0	0	0	0	0	0	0
ΔΕΝ ΠΗΓΕ ΚΑΘΟΛΟΥ ΣΧΟΛΕΙΟ	0	0	0	0	0	0	0

ΠΗΓΗ Ε.Σ.Υ.Ε (Β' ΤΡΜΗΝΟ 2002)

**ΣΥΝΟΛΟ ΑΝΑ ΗΛΙΚΙΑ ΚΑΙ ΕΠΙΠΕΔΟ ΕΚΠΑΙΔΕΥΣΗΣ=22757
ΓΥΝΑΙΚΩΝ**

ΑΠΑΝΤΗΣΑΝ	0	1186	6611	5305	7141	2514	0
ΘΗΛΕΙΣ ΗΛΙΚΙΕΣ	14	15-19	20-24	25-29	30-44	45-64	60+
ΔΙΔΑΚΤΟΡΙΚΟ	0	0	0	0	0	0	0
ΠΤΥΧΙΟ Α.Ε.Ι	0	0		177	131	0	0
ΦΟΙΤΗΣΗ ΣΕ Α.Ε.Ι	0	0	0	0	0	0	0
ΠΤΥΧΙΟ Τ.Ε.Ι	0	0	1394	886	897	0	0
ΑΠΟΛΥΤΗΡΙΟ ΜΕΣΗΣ ΕΚΠΑΙΔΕΥΣΗΣ	0	434	4182	2461	3517	332	0
ΑΠΟΛΥΤΗΡΙΟ τρίτης τάξης μέσης εκπαίδευσης	0	745	586	1238	1424	202	0
ΑΠΟΛΥΤΗΡΙΟ ΔΗΜΟΤΙΚΟΥ	0	441	449	543	1172	1980	0
ΜΕΡΙΚΕΣ ΤΑΞΕΙΣ ΔΗΜΟΤΙΚΟΥ	0	0	0	0	0	0	0
ΔΕΝ ΠΗΓΕ ΚΑΘΟΛΟΥ ΣΧΟΛΕΙΟ	0	0	0	0	0	0	0

ΠΗΓΗ Ε.Σ.Υ.Ε (Β' ΤΡΜΗΝΟ 2002)

ΣΥΝΟΛΟ ΑΝΑ ΗΛΙΚΙΑ ΚΑΙ ΕΠΙΠΕΔΟ ΕΚΠΑΙΔΕΥΣΗΣ=10260 ΑΝΔΡΩΝ							
ΑΠΑΝΤΗΣΑΝ	0	292	2539	3289	2447	1693	0
ΑΡΡΕΝΕΣ ΗΛΙΚΙΕΣ	14	15-19	20-24	25-29	30-44	45-64	60+
ΔΙΔΑΚΤΟΡΙΚΟ	0	0	0	0	0	0	0
ΠΤΥΧΙΟ Α.Ε.Ι	0	0	0	0	493	0	0
ΦΟΙΤΗΣΗ ΣΕ Α.Ε.Ι	0	0	0	0	0	0	0
ΠΤΥΧΙΟ Τ.Ε.Ι	0	0	296	663	150	0	0
ΑΠΟΛΥΤΗΡΙΟ ΜΕΣΗΣ ΕΚΠΑΙΔΕΥΣΗΣ	0	0	1419	1730	660	120	0
ΑΠΟΛΥΤΗΡΙΟ τρίτης τάξης μέσης εκπαίδευσης	0	0	687	525	672	208	0
ΑΠΟΛΥΤΗΡΙΟ ΔΗΜΟΤΙΚΟΥ	0	292	137	371	472	1365	0
ΜΕΡΙΚΕΣ ΤΑΞΕΙΣ ΔΗΜΟΤΙΚΟΥ	0	0	0	0	0	0	0
ΔΕΝ ΠΗΓΕ ΚΑΘΟΛΟΥ ΣΧΟΛΕΙΟ	0	0	0	0	0	0	0

Γ.Γ Ε.Σ.Υ.Ε (ΕΤΟΣ 2003 Β ΤΡΙΜΗΝΟ)

ΓΥΝΑΙΚΩΝ

ΑΠΑΝΤΗΣΑΝ	0	438	5829	6175	7737	2943	0
ΘΗΛΕΙΣ ΗΛΙΚΙΕΣ	14	15-19	20-24	25-29	30-44	45-64	60+
ΔΙΔΑΚΤΟΡΙΚΟ	0	0	0	0	0	0	0
ΠΤΥΧΙΟ Α.Ε.Ι	0	0	146	376	943	0	0
ΦΟΙΤΗΣΗ ΣΕ Α.Ε.Ι	0	0	0	0	0	0	0
ΠΤΥΧΙΟ Τ.Ε.Ι	0	0	589	1022	529	127	0
ΑΠΟΛΥΤΗΡΙΟ ΜΕΣΗΣ ΕΚΠΑΙΔΕΥΣΗΣ	0	146	3520	3344	2981	234	0
ΑΠΟΛΥΤΗΡΙΟ τρίτης τάξης μέσης εκπαίδευσης	0	0	833	883	1288	310	0
ΑΠΟΛΥΤΗΡΙΟ ΔΗΜΟΤΙΚΟΥ	0	292	741	550	1817	2272	0
ΜΕΡΙΚΕΣ ΤΑΞΕΙΣ ΔΗΜΟΤΙΚΟΥ	0	0	0	0	179	0	0
ΔΕΝ ΠΗΓΕ ΚΑΘΟΛΟΥ ΣΧΟΛΕΙΟ	0	0	0	0	0	0	0

Γ.Γ Ε.Σ.Υ.Ε (ΕΤΟΣ 2003 Β' ΤΡΙΜΗΝΟ)

ΣΥΝΟΛΟ ΑΝΑ ΗΛΙΚΙΑ ΚΑΙ ΕΠΙΠΕΔΟ ΕΚΠΑΙΔΕΥΣΗΣ=12235 ΑΝΔΡΩΝ							
ΑΠΑΝΤΗΣΑΝ	0	670	2245	3871	3974	1475	0
ΑΡΡΕΝΕΣ ΗΛΙΚΙΕΣ	14	15-19	20-24	25-29	30-44	45-64	60+
ΔΙΔΑΚΤΟΡΙΚΟ ΠΤΥΧΙΟ Α.Ε.Ι	0	0	0	0	0	0	0
ΦΟΙΤΗΣΗ ΣΕ Α.Ε.Ι	0	0	0	0	0	0	0
ΠΤΥΧΙΟ Τ.Ε.Ι	0	0	0	428	109	106	0
ΑΠΟΛΥΤΗΡΙΟ ΜΕΣΗΣ ΕΚΠΑΙΔΕΥΣΗΣ	0	0	1306	1569	1910	301	0
ΑΠΟΛΥΤΗΡΙΟ τρίτης τάξης μέσης εκπαίδευσης	0	289	352	1161	653	0	0
ΑΠΟΛΥΤΗΡΙΟ ΔΗΜΟΤΙΚΟΥ	0	381	587	285	807	874	0
ΜΕΡΙΚΕΣ ΤΑΞΕΙΣ ΔΗΜΟΤΙΚΟΥ	0	0	0	143	0	0	0
ΔΕΝ ΠΗΓΕ ΚΑΘΟΛΟΥ ΣΧΟΛΕΙΟ	0	0	0	0	109	97	0

ΠΗΓΗ Ε.Σ.Υ.Ε (ΕΤΟΥΣ 2004 Β' ΤΡΙΜΗΝΟ)

**ΣΥΝΟΛΟ ΑΝΑ ΗΛΙΚΙΑ ΚΑΙ ΕΠΙΠΕΔΟ ΕΚΠΑΙΔΕΥΣΗΣ=28950
ΓΥΝΑΙΚΩΝ**

ΑΠΑΝΤΗΣΑΝ	0	1026	6873	6531	10641	3877	92
ΘΗΛΕΙΣ ΗΛΙΚΙΕΣ	14	15-19	20-24	25-29	30-44	45-64	60+
ΔΙΔΑΚΤΟΡΙΚΟ	0	0	0	0	0	0	0
ΠΤΥΧΙΟ Α.Ε.Ι	0	0	119	786	732	97	0
ΦΟΙΤΗΣΗ ΣΕ Α.Ε.Ι	0	0	0	0	0	0	0
ΠΤΥΧΙΟ Τ.Ε.Ι	0	119	1494	1054	1171	106	0
ΑΠΟΛΥΤΗΡΙΟ ΜΕΣΗΣ ΕΚΠΑΙΔΕΥΣΗΣ	0	237	3728	2851	4201	397	0
ΑΠΟΛΥΤΗΡΙΟ τρίτης τάξης μέσης εκπαίδευσης	0	289	708	1161	2136	176	0
ΑΠΟΛΥΤΗΡΙΟ ΔΗΜΟΤΙΚΟΥ	0	381	824	536	2292	2917	92
ΜΕΡΙΚΕΣ ΤΑΞΕΙΣ ΔΗΜΟΤΙΚΟΥ	0	0	0	143	0	0	0
ΔΕΝ ΠΗΓΕ ΚΑΘΟΛΟΥ ΣΧΟΛΕΙΟ	0	0	0	0	109	184	0

ΠΗΓΗ Ε.Σ.Υ.Ε (ΕΤΟΥΣ 2004 Β' ΤΡΙΜΗΝΟ)

**ΣΥΝΟΛΟ ΑΝΑ ΗΛΙΚΙΑ ΚΑΙ ΕΠΙΠΕΔΟ ΕΚΠΑΙΔΕΥΣΗΣ=9288
ΑΝΔΡΩΝ**

ΑΠΑΝΤΗΣΑΝ	0	866	2321	1639	2807	1569	86
ΑΡΡΕΝΕΣ ΗΛΙΚΙΕΣ	14	15-19	20-24	25-29	30-44	45-64	60+
ΔΙΔΑΚΤΟΡΙΚΟ	0	0	0	0	0	0	0
ΠΤΥΧΙΟ Α.Ε.Ι	0	0	250	137	137	199	0
ΦΟΙΤΗΣΗ ΣΕ Α.Ε.Ι	0	0	0	0	0	0	0
ΠΤΥΧΙΟ Τ.Ε.Ι	0	0	589	273	130	106	0
ΑΠΟΛΥΤΗΡΙΟ ΜΕΣΗΣ ΕΚΠΑΙΔΕΥΣΗΣ	0	249	735	546	1329	332	0
ΑΠΟΛΥΤΗΡΙΟ τρίτης τάξης μέσης εκπαίδευσης	0	499	364	273	944	106	0
ΑΠΟΛΥΤΗΡΙΟ ΔΗΜΟΤΙΚΟΥ	0	118	383	410	267	826	86
ΜΕΡΙΚΕΣ ΤΑΞΕΙΣ ΔΗΜΟΤΙΚΟΥ	0	0	0	0	0	0	0
ΔΕΝ ΠΗΓΕ ΚΑΘΟΛΟΥ ΣΧΟΛΕΙΟ	0	0	0	0	0	0	0

Γ.Γ. Ε.Σ.Υ.Ε (ΕΤΟΥΣ 2005 Β' ΤΡΙΜΗΝΟ)

ΣΥΝΟΛΟ ΑΝΑ ΗΛΙΚΙΑ ΚΑΙ ΕΠΙΠΕΔΟ ΕΚΠΑΙΔΕΥΣΗΣ=25553 ΓΥΝΑΙΚΩΝ							
ΑΠΑΝΤΗΣΑΝ	0	1613	6537	4919	8777	3532	175
ΘΗΛΕΙΣ ΗΛΙΚΙΕΣ	14	15-19	20-24	25-29	30-44	45-64	60+
ΔΙΔΑΚΤΟΡΙΚΟ	0	0	0	0	0	0	0
ΠΤΥΧΙΟ Α.Ε.Ι	0	0	357	376	679	199	0
ΦΟΙΤΗΣΗ ΣΕ Α.Ε.Ι	0	0	0	0	0	0	0
ΠΤΥΧΙΟ Τ.Ε.Ι	0	0	1791	1265	1009	196	0
ΑΠΟΛΥΤΗΡΙΟ ΜΕΣΗΣ ΕΚΠΑΙΔΕΥΣΗΣ	0	569	2869	2116	3500	627	0
ΑΠΟΛΥΤΗΡΙΟ τρίτης τάξης μέσης εκπαίδευσης	0	926	923	513	2010	286	0
ΑΠΟΛΥΤΗΡΙΟ ΔΗΜΟΤΙΚΟΥ	0	118	597	649	1459	2224	175
ΜΕΡΙΚΕΣ ΤΑΞΕΙΣ ΔΗΜΟΤΙΚΟΥ	0	0	0	0	0	0	0
ΔΕΝ ΠΗΓΕ ΚΑΘΟΛΟΥ ΣΧΟΛΕΙΟ	0	0	0	0	120	0	0

Γ.Γ. Ε.Σ.Υ.Ε (ΕΤΟΥΣ 2005 Β' ΤΡΙΜΗΝΟ)

ΣΥΝΟΛΟ ΑΝΑ ΗΛΙΚΙΑ ΚΑΙ ΕΠΙΠΕΔΟ ΕΚΠΑΙΔΕΥΣΗΣ=7151 ΑΝΔΡΩΝ							
ΑΠΑΝΤΗΣΑΝ	0	963	1361	1611	1576	1640	0
ΑΡΡΕΝΕΣ ΗΛΙΚΙΕΣ	14	15-19	20-24	25-29	30-44	45-64	60+
ΔΙΔΑΚΤΟΡΙΚΟ	0	0	0	0	0	0	0
ΠΤΥΧΙΟ Α.Ε.Ι	0	0	0	0	130	99	0
ΦΟΙΤΗΣΗ ΣΕ Α.Ε.Ι	0	0		0	0	0	0
ΠΤΥΧΙΟ Τ.Ε.Ι	0	0	0	272	140	296	0
ΑΠΟΛΥΤΗΡΙΟ ΜΕΣΗΣ ΕΚΠΑΙΔΕΥΣΗΣ	0	274	739	557	783	306	0
ΑΠΟΛΥΤΗΡΙΟ τρίτης τάξης μέσης εκπαίδευσης	0	365	379	391	392	225	0
ΑΠΟΛΥΤΗΡΙΟ ΔΗΜΟΤΙΚΟΥ		324	243	391	131	714	0
ΜΕΡΙΚΕΣ ΤΑΞΕΙΣ ΔΗΜΟΤΙΚΟΥ	0	0	0	0	0	0	0
ΔΕΝ ΠΗΓΕ ΚΑΘΟΛΟΥ ΣΧΟΛΕΙΟ	0	0	0	0	0	0	0

Γ.Γ Ε.Σ.Υ.Ε (ΕΤΟΥΣ 2006 Β' ΤΡΙΜΗΝΟ)

**ΣΥΝΟΛΟ ΑΝΑ ΗΛΙΚΙΑ ΚΑΙ ΕΠΙΠΕΔΟ ΕΚΠΑΙΔΕΥΣΗΣ=14317
ΓΥΝΑΙΚΩΝ**

ΑΠΑΝΤΗΣΑΝ	0	152	3272	3161	5871	1861	0
ΘΗΛΕΙΣ ΗΛΙΚΙΕΣ	14	15-19	20-24	25-29	30-44	45-64	60+
ΔΙΔΑΚΤΟΡΙΚΟ	0	0	0	0	0	0	0
ΠΤΥΧΙΟ Α.Ε.Ι	0	0	0	388	318	0	0
ΦΟΙΤΗΣΗ ΣΕ Α.Ε.Ι	0	0	0	0	0	0	0
ΠΤΥΧΙΟ Τ.Ε.Ι	0	0	770	1046	850	0	0
ΑΠΟΛΥΤΗΡΙΟ ΜΕΣΗΣ ΕΚΠΑΙΔΕΥΣΗΣ	0	152	1364	1329	1858	0	0
ΑΠΟΛΥΤΗΡΙΟ τρίτης τάξης μέσης εκπαίδευσης	0	0	455	259	1317	647	0
ΑΠΟΛΥΤΗΡΙΟ ΔΗΜΟΤΙΚΟΥ	0	0	683	139	1399	316	85
ΜΕΡΙΚΕΣ ΤΑΞΕΙΣ ΔΗΜΟΤΙΚΟΥ	0	0	0	0	0	898	0
ΔΕΝ ΠΗΓΕ ΚΑΘΟΛΟΥ ΣΧΟΛΕΙΟ	0	0	0	0	129	0	0

Γ.Γ Ε.Σ.Υ.Ε (ΕΤΟΥΣ 2006 Β' ΤΡΙΜΗΝΟ)

**ΣΥΝΟΛΟ ΑΝΑ ΗΛΙΚΙΑ ΚΑΙ ΕΠΙΠΕΔΟ ΕΚΠΑΙΔΕΥΣΗΣ=7955
ΑΝΔΡΩΝ**

ΑΠΑΝΤΗΣΑΝ	0	140	1153	2582	2607	1366	107
ΑΡΡΕΝΕΣ ΗΛΙΚΙΕΣ	14	15-19	20-24	25-29	30-44	45-64	60+
ΔΙΔΑΚΤΟΡΙΚΟ	0	0	0	176	0	0	0
ΠΤΥΧΙΟ Α.Ε.Ι	0	0	0	151	178	0	0
ΦΟΙΤΗΣΗ ΣΕ Α.Ε.Ι	0	0	0	0	0	0	0
ΠΤΥΧΙΟ Τ.Ε.Ι	0	0	455	151	517	99	0
ΑΠΟΛΥΤΗΡΙΟ ΜΕΣΗΣ ΕΚΠΑΙΔΕΥΣΗΣ	0	0	558	636	589	206	0
ΑΠΟΛΥΤΗΡΙΟ τρίτης τάξης μέσης εκπαίδευσης	0	0	140	563	317	0	0
ΑΠΟΛΥΤΗΡΙΟ ΔΗΜΟΤΙΚΟΥ	0	140	0	754	1006	1061	107
ΜΕΡΙΚΕΣ ΤΑΞΕΙΣ ΔΗΜΟΤΙΚΟΥ	0	0	0	0	0	0	0
ΔΕΝ ΠΗΓΕ ΚΑΘΟΛΟΥ ΣΧΟΛΕΙΟ	0	0	0	0	0	0	0

Γ.Γ Ε.Σ.Υ.Ε (ΕΤΟΥΣ 2007 Β' ΤΡΙΜΗΝΟ)

**ΣΥΝΟΛΟ ΑΝΑ ΗΛΙΚΙΑ ΚΑΙ ΕΠΙΠΕΔΟ ΕΚΠΑΙΔΕΥΣΗΣ=15832
ΓΥΝΑΙΚΩΝ**

ΑΠΑΝΤΗΣΑΝ	0	1050	3115	4271	5369	2027	0
ΘΗΛΕΙΣ ΗΛΙΚΙΕΣ	14	15-19	20-24	25-29	30-44	45-64	60+
ΔΙΔΑΚΤΟΡΙΚΟ	0	0	0	0	0	0	0
ΠΤΥΧΙΟ Α.Ε.Ι	0	0	394	141	265	0	0
ΦΟΙΤΗΣΗ ΣΕ Α.Ε.Ι	0	0	0	0	0	0	0
ΠΤΥΧΙΟ Τ.Ε.Ι	0	0	350	1154	796	98	0
ΑΠΟΛΥΤΗΡΙΟ ΜΕΣΗΣ ΕΚΠΑΙΔΕΥΣΗΣ	0	875	1116	1987	1380	895	0
ΑΠΟΛΥΤΗΡΙΟ τρίτης τάξης μέσης εκπαίδευσης	0	175	350	565	1580	0	0
ΑΠΟΛΥΤΗΡΙΟ ΔΗΜΟΤΙΚΟΥ	0	0	905	424	1083	936	0
ΜΕΡΙΚΕΣ ΤΑΞΕΙΣ ΔΗΜΟΤΙΚΟΥ	0	0	0	0	124	0	0
ΔΕΝ ΠΗΓΕ ΚΑΘΟΛΟΥ ΣΧΟΛΕΙΟ	0	0	0	0	141	98	0

Γ.Γ Ε.Σ.Υ.Ε (ΕΤΟΥΣ 2007 Β' ΤΡΙΜΗΝΟ)

**ΣΥΝΟΛΟ ΑΝΑ ΗΛΙΚΙΑ ΚΑΙ ΕΠΙΠΕΔΟ ΕΚΠΑΙΔΕΥΣΗΣ=8138
ΑΝΔΡΩΝ**

ΑΠΑΝΤΗΣΑΝ	0	180	2080	2702	2126	1050	0
ΑΡΡΕΝΕΣ ΗΛΙΚΙΕΣ	14	15-19	20-24	25-29	30-44	45-64	60+
ΔΙΔΑΚΤΟΡΙΚΟ	0	0	0	182	0	0	0
ΠΤΥΧΙΟ Α.Ε.Ι	0	0	158	337	137	89	0
ΦΟΙΤΗΣΗ ΣΕ Α.Ε.Ι	0	0	0	0	0	0	0
ΠΤΥΧΙΟ Τ.Ε.Ι	0	0	982	864	572	0	0
ΑΠΟΛΥΤΗΡΙΟ ΜΕΣΗΣ ΕΚΠΑΙΔΕΥΣΗΣ	0	0	744	737	1007	0	0
ΑΠΟΛΥΤΗΡΙΟ τρίτης τάξης μέσης εκπαίδευσης	0	180	196	245	137	89	0
ΑΠΟΛΥΤΗΡΙΟ ΔΗΜΟΤΙΚΟΥ	0	0	0	337	273	758	0
ΜΕΡΙΚΕΣ ΤΑΞΕΙΣ ΔΗΜΟΤΙΚΟΥ	0	0	0	0	0	0	0
ΔΕΝ ΠΗΓΕ ΚΑΘΟΛΟΥ ΣΧΟΛΕΙΟ	0	0	0	0	0	114	0

Γ.Γ Ε.Σ.Υ.Ε (ΕΤΟΥΣ 2008 Β' ΤΡΙΜΗΝΟ)

**ΣΥΝΟΛΟ ΑΝΑ ΗΛΙΚΙΑ ΚΑΙ ΕΠΙΠΕΔΟ ΕΚΠΑΙΔΕΥΣΗΣ=11966
ΓΥΝΑΙΚΩΝ**

ΑΠΑΝΤΗΣΑΝ	0	178	2362	1950	5526	1950	0
ΘΗΛΕΙΣ ΗΛΙΚΙΕΣ	14	15-19	20-24	25-29	30-44	45-64	60+
ΔΙΔΑΚΤΟΡΙΚΟ	0	0	0	0	0	0	0
ΠΤΥΧΙΟ Α.Ε.Ι	0	0	205	327	239	0	0
ΦΟΙΤΗΣΗ ΣΕ Α.Ε.Ι	0	0	0	0	0	0	0
ΠΤΥΧΙΟ Τ.Ε.Ι	0	0	377	291	573	215	0
ΑΠΟΛΥΤΗΡΙΟ ΜΕΣΗΣ ΕΚΠΑΙΔΕΥΣΗΣ	0	178	997	590	2500	303	0
ΑΠΟΛΥΤΗΡΙΟ τρίτης τάξης μέσης εκπαίδευσης	0	0	237	597	944	301	0
ΑΠΟΛΥΤΗΡΙΟ ΔΗΜΟΤΙΚΟΥ	0	0	546	145	1186	1131	0
ΜΕΡΙΚΕΣ ΤΑΞΕΙΣ ΔΗΜΟΤΙΚΟΥ	0	0	0	0	120	0	0
ΔΕΝ ΠΗΓΕ ΚΑΘΟΛΟΥ ΣΧΟΛΕΙΟ	0	0	0	0	0	0	0

Γ.Γ Ε.Σ.Υ.Ε (ΕΤΟΥΣ 2008 Β' ΤΡΙΜΗΝΟ)

ΣΥΝΟΛΟ ΑΝΑ ΗΛΙΚΙΑ ΚΑΙ ΕΠΙΠΕΔΟ ΕΚΠΑΙΔΕΥΣΗΣ=19906 ΑΝΔΡΩΝ							
ΑΠΑΝΤΗΣΑΝ	9.953	588	2.128	2.866	3.073	1.298	0
ΑΡΡΕΝΕΣ ΗΛΙΚΙΕΣ	14	15-19	20-24	25-29	30-44	45-64	60+
ΔΙΔΑΚΤΟΡΙΚΟ	0	0	0	0	0	0	0
ΠΤΥΧΙΟ ΑΕΙ	657	0	140	295	129	93	0
ΦΟΙΤΗΣΗ ΣΕ ΑΕΙ	0	0	0	0	0	0	0
ΠΤΥΧΙΟ ΤΕΙ	1.459	0	163	1.038	258	0	0
ΑΠΟΛΥΤΗΡΙΟ ΜΕΣΗΣ ΕΚΠΑΙΔΕΙΣΗΣ	3.108	0	1.000	731	1.104	273	0
ΑΠΟΛΥΤΗΡΙΟ τρίτης τάξης Μέσης Εκπαίδευσης	1.653	290	350	500	258	256	0
ΑΠΟΛΥΤΗΡΙΟ ΔΗΜΟΤΙΚΟΥ	2.581	298	475	302	828	676	0
ΜΕΡΙΚΕΣ ΤΑΞΕΙΣ ΔΗΜΟΤΙΚΟΥ	0	0	0	0	0	0	0
ΔΕΝ ΠΗΓΕ ΚΑΘΟΛΟΥ ΣΧΟΛΕΙΟ	496	0	0	0	496	0	0

ΠΗΓΗ Ε.Σ.Υ.Ε (ΕΤΟΥΣ 2009 Β' ΤΡΙΜΗΝΟ)

ΣΥΝΟΛΟ ΑΝΑ ΗΛΙΚΙΑ ΚΑΙ ΕΠΙΠΕΔΟ ΕΚΠΑΙΔΕΥΣΗΣ=30.109 ΓΥΝΑΙΚΩΝ

ΑΠΑΝΤΗΣΑΝ	15.037	789	3.102	1.854	6.610	2.681	0
ΘΗΛΕΙΣ ΗΛΙΚΙΕΣ	14	15-19	20-24	25-29	30-44	45-64	60+
ΔΙΔΑΚΤΟΡΙΚΟ	0	0	0	0	0	0	0
ΠΤΥΧΙΟ ΑΕΙ	1.150	0	458	122	472	99	0
ΦΟΙΤΗΣΗ ΣΕ ΑΕΙ	0	0	0	0	0	0	0
ΠΤΥΧΙΟ ΤΕΙ	3.100	158	1.100	629	997	216	0
ΑΠΟΛΥΤΗΡΙΟ ΜΕΣΗΣ ΕΚΠΑΙΔΕΙΣΗΣ	4.502	186	936	738	2.240	402	0
ΠΟΛΥΤΗΡΙΟ τρίτης τάξης Μέσης Εκπαίδευσης	2.630	297	312	122	1.297	602	0
ΑΠΟΛΥΤΗΡΙΟ ΔΗΜΟΤΙΚΟΥ	3.546	148	297	244	1.604	1.253	0
ΜΕΡΙΚΕΣ ΤΑΞΕΙΣ ΔΗΜΟΤΙΚΟΥ	110	0	0	0	0	110	0
ΔΕΝ ΠΗΓΕ ΚΑΘΟΛΟΥ ΣΧΟΛΕΙΟ	0	0	0	0	0	0	0

ΠΗΓΗ ΕΣΥΕ(ΕΤΟΥΣ 2009 Β' ΤΡΙΜΗΝΟ)

Σχόλια: Βλέπουμε ότι κατά το έτος 1995 και σε ένα αριθμό 6.433 ανέργων ανδρών με διαφορετικό επίπεδο εκπαίδευσης και από ηλικίες 14-60+ ετών, το μεγαλύτερο ποσοστό ανεργίας παρατηρείται στην ηλικία των 45-64 και στο επίπεδο εκπαίδευσης Απολυτήριο Δημοτικού, ενώ παρατηρούμε ότι στις ηλικίες 20-24 και 25-29 υπάρχει το μεγαλύτερο ποσοστό ανέργων ,με Απολυτήριο Μέσης Εκπαίδευσης. Αρκετά μεγάλο είναι και το ποσοστό ανέργων των Πτυχιούχων ΤΕΙ στην ηλικία 30-44.Ενώ άξια αναφοράς είναι και οι άνεργοι με πτυχίο ΑΕΙ στις ηλικίες 25-29,30-44.

Κατά τα αριθμητικά δεδομένα του έτους 1995 και σε δείγμα 11.572 ανέργων γυναικών με διαφορετικό επίπεδο εκπαίδευσης και από ηλικίες 14-60+ ετών, το μεγαλύτερο ποσοστό ανεργίας το βλέπουμε στην ηλικία των 20-24 με Απολυτήριο Μέσης Εκπαίδευσης, ενώ με Απολυτήριο Μέσης Εκπαίδευσης είναι και τα μεγαλύτερα ποσοστά και στις ηλικίες από 15-19,25-29 και 30-44.Αρκετά μεγάλο είναι και το ποσοστό ανεργίας με επίπεδο εκπαίδευσης Απολυτήριο Δημοτικού με το μεγαλύτερο να το συναντάμε στις ηλικίες 30-44,ενώ δεν περνά απαρατήρητο και το ποσοστό ανεργίας Πτυχιούχων ΤΕΙ και ΑΕΙ με ποιο έντονο στις ηλικίες 20-24 και 30-44.

Κατά τα αριθμητικά στοιχεία που έχουμε κατά τα έτη 1996-1999 και σε δείγμα 51026 ανέργων ανδρών με διαφορετικό επίπεδο εκπαίδευσης και από ηλικίες 14-60+ ετών, το μεγαλύτερο ποσοστό ανεργίας το βλέπουμε στην ηλικία 20-24 με Απολυτήριο Μέσης Εκπαίδευσης, ενώ με Απολυτήριο Μέσης Εκπαίδευσης είναι και τα μεγαλύτερα ποσοστά και στις ηλικίες 15-19,25-29,30-44.Αρκετά μεγάλο είναι και το ποσοστό ανεργίας με επίπεδο εκπαίδευσης Απολυτήριο Δημοτικού με το μεγαλύτερο να το συναντάμε στην ηλικία 30-44 ενώ δεν περνά

απαρατήρητο και το ποσοστό ανεργίας με επίπεδο εκπαίδευσης Απολυτήριο Τρίτης Τάξης Μέσης Εκπαίδευσης καθώς και των πτυχιούχων ΑΕΙ-ΤΕΙ στις ηλικίες 25-29,30-44.Άξιο αναφοράς είναι και οι άνεργοι με επίπεδο εκπαίδευσης Μερικές Τάξεις Δημοτικού στην ηλικία των 45-64.

Βλέπουμε ότι κατά τα έτη 1996-1999 και σε ένα αριθμητικό δείγμα 36011 ανέργων γυναικών με διαφορετικό επίπεδο εκπαίδευσης και από ηλικίες 14-60+ ετών ,το μεγαλύτερο ποσοστό ανεργίας το βλέπουμε στην 20-24,30-44 με Απολυτήριο Μέσης Εκπαίδευσης ,ενώ με Απολυτήριο Τρίτης Τάξης Μέσης Εκπαίδευσης είναι και τα μεγαλύτερα ποσοστά στις ηλικίες 20-24,25-29,30-44.Αρκετά μεγάλο είναι και το ποσοστό ανεργίας με επίπεδο εκπαίδευσης Απολυτήριο Δημοτικού στις ηλικίες 30-44.45-64,καθώς και των Πτυχιούχων ΤΕΙ-ΑΕΙ στην ηλικία των 20-24.Άξιο αναφοράς είναι και οι άνεργες με Απολυτήριο Μερικές Τάξεις Δημοτικού στις ηλικίες 30-44,45-64.

Σύμφωνα με τα αριθμητικά στοιχεία που έχουμε για τα έτη 2000-2008 και αφορούν 95.397 άνεργους άνδρες , κατά ηλικία και επίπεδο εκπαίδευσης, ανήκει στο επίπεδο Μέσης Εκπαίδευσης το μεγαλύτερο ποσοστό στην ηλικία 20-24 και 30-44,πολύ υψηλό είναι και το ποσοστό ανέργων 25-29.Ακολουθούν,οι άνεργοι με επίπεδο εκπαίδευσης Απολυτήριο Δημοτικού, με το μεγαλύτερο ποσοστό στην ηλικία 45-64 ,πολύ υψηλό είναι και το ποσοστό των ανέργων στην ηλικία 30-44,ενώ άξια αναφοράς είναι και το ποσοστό που βρίσκεται στην ηλικία 25-29.Στην τρίτη θέση βρίσκονται οι άνεργοι με επίπεδο εκπαίδευσης Τρίτης Τάξης Μέσης Εκπαίδευσης, όπου το μεγαλύτερο ποσοστό ανέργων το συναντάμε στις ηλικίες 30-44,πολύ μεγάλο είναι και το ποσοστό στις ηλικίες 25-29.Την τέταρτη θέση καταλαμβάνουν οι άνεργοι με επίπεδο εκπαίδευσης ΤΕΙ, όπου το μεγαλύτερο ποσοστό το συναντάμε

στις ηλικίες 25-29,ενώ μεγάλο είναι και το ποσοστό 20-24.Άξιο αναφοράς είναι και οι άνεργοι που βρίσκονται στην ηλικία 30-44.Τέλος, στην πέμπτη θέση βρίσκονται οι άνεργοι με επίπεδο εκπαίδευσης ΑΕΙ, όπου το μεγαλύτερο ποσοστό το συναντάμε στην ηλικία 30-44 ,αλλά πολύ μεγάλο είναι και το ποσοστό ανέργων της ηλικίας 25-29 στο οποίο πολύ από αυτούς έχουν και Διδακτορικό.

Κατά τα αριθμητικά δεδομένα που έχουμε για τα έτη 2000-2008 και αφορούν 204.176 άνεργες γυναίκες ,κατά ηλικία και επίπεδο εκπαίδευσης ανήκει στο επίπεδο εκπαίδευσης, Απολυτήριο Μέσης Εκπαίδευσης το μεγαλύτερο ποσοστό να το συναντάμε στις ηλικίες 30-44 και 20-24, πολύ υψηλό είναι και το ποσοστό ανέργων 25-29.Ακολουθούν,οι άνεργες με επίπεδο εκπαίδευσης Απολυτήριο Δημοτικού ,με το μεγαλύτερο ποσοστό να το συναντάμε στις ηλικίες 30-44 και 45-64.Στην τρίτη θέση βρίσκονται οι άνεργες με επίπεδο εκπαίδευσης ΤΕΙ ,όπου το μεγαλύτερο ποσοστό το συναντάμε στις ηλικίες 30-44 και 20-24 ,ενώ μεγάλο είναι και το ποσοστό 25-29.Την τέταρτη θέση καταλαμβάνουν οι άνεργες με επίπεδο εκπαίδευσης Απολυτήριο Τρίτης Τάξης Μέσης Εκπαίδευσης, όπου το μεγαλύτερο ποσοστό το συναντάμε στις ηλικίες 30-44,ενώ μεγάλο είναι και το ποσοστό 15-19,30-44.Και τέλος στην πέμπτη θέση βρίσκονται οι άνεργες με Πτυχίο ΑΕΙ ,με το μεγαλύτερο ποσοστό να το συναντάμε στις ηλικίες 25-29 και 30-44.

Παρατηρούμε ότι κατά το έτος 2009 και σε ένα δείγμα 19906 ανέργων ανδρών με διαφορετικό επίπεδο εκπαίδευσης και από ηλικίες 14-60+ ετών το μεγαλύτερο ποσοστό ανεργίας το συναντάμε στην ηλικία 20-24,30-44 με Απολυτήριο Μέσης Εκπαίδευσης πολύ υψηλό είναι και το ποσοστό ανέργων με Απολυτήριο Δημοτικού στην ηλικία 30-44.Αρκετά μεγάλο είναι και το ποσοστό ανέργων με Απολυτήριο Τρίτης Τάξης

Μέσης Εκπαίδευσης καθώς και των Πτυχιούχων ΑΕΙ-ΤΕΙ στις 25-29,30-44 Άξιο αναφοράς είναι και οι άνεργοι που δεν πήγαν καθόλου σχολείο με το ποσοστό ανεργίας να είναι έντονο στην ηλικία των 30-44.

Σύμφωνα με τα αριθμητικά στοιχεία που έχουμε για το έτος 2009 και αφορούν δείγμα 30109 ανέργων γυναικών κατά ηλικία και επίπεδο εκπαίδευσης διαφορετικό και από ηλικίες 14-60+ ετών ,το μεγαλύτερο ποσοστό ανεργίας το βλέπουμε στην ηλικία 30-44 με Απολυτήριο Δημοτικού και με υψηλό ποσοστό ανεργίας στο επίπεδο εκπαίδευσης Απολυτήριο Μέσης Εκπαίδευσης στην ηλικία 30-44.Αρκετά μεγάλο είναι και το ποσοστό ανεργίας πτυχιούχων ΑΕΙ-ΤΕΙ στην ηλικία 20-24,και Απολυτηρίου Τρίτης Τάξης Μέσης Εκπαίδευσης στην ηλικία των 30-44.

**3.7 Η ΑΝΕΡΓΙΑ ΣΤΗΝ ΣΤΕΡΕΑ ΕΛΛΑΔΑ ΣΕ ΣΧΕΣΗ ΜΕ ΤΙΣ
ΠΕΡΙΦΕΡΕΙΕΣ ΤΗΣ ΥΠΟΛΟΙΠΗΣ ΧΩΡΑΣ ΤΗΝ ΠΕΡΙΟΔΟ 2007-
2008**

ΠΟΣΟΣΤΑ ΑΝΕΡΓΙΑΣ ΚΑΤΑ ΠΕΡΙΦΕΡΕΙΑ		
ΠΕΡΙΦΕΡΕΙΕΣ	ΔΕΥΤΕΡΟ ΤΡΙΜΗΝΟ	
	2007	2008
ΑΝΑΤΟΛΙΚΗ ΜΑΚΕΔΟΝΙΑ ΚΑΙ ΘΡΑΚΗ	9,6	8,4
ΚΕΝΤΡΙΚΗ ΜΑΚΕΔΟΝΙΑ	9,0	8,3
ΔΥΤΙΚΗ ΜΑΚΕΔΟΝΙΑ	11,6	12,4
ΗΠΕΙΡΟΣ	10,1	9,2
ΘΕΣΣΑΛΙΑ	7,2	7,1
ΙΟΝΙΟΙ ΝΗΣΟΙ	8,6	9,0
ΔΥΤΙΚΗ ΕΛΛΑΔΑ	9,0	9,3
ΣΤΕΡΕΑ ΕΛΛΑΔΑ	9,5	8,3
ΑΤΤΙΚΗ	7,5	6,0
ΠΕΛΟΠΟΝΝΗΣΟΣ	7,7	7,1
ΒΟΡΕΙΟ ΑΙΓΑΙΟ	8,6	4,2
ΝΟΤΙΟ ΑΙΓΑΙΟ	7,2	7,1
ΚΡΗΤΗ	4,2	5,1

ΠΗΓΗ (ΕΙΔΙΚΕΣ ΕΡΕΥΝΕΣ ΕΡΓΑΤΙΚΟΥ ΔΥΝΑΜΙΚΟΥ)

Σχόλιο: Παρατηρούμε ότι κατά το έτος 2007 το μεγαλύτερο ποσοστό ανεργίας το είχε η Περιφέρεια Δυτικής Μακεδονίας με 11,6.Μεγάλο ήταν και το ποσοστό στην Περιφέρεια Ηπείρου με 10,1 ενώ τα ποσοστά Ανατολικής Μακεδονίας και Θράκης, Δυτικής Μακεδονίας, Δυτικής Ελλάδος, Στερεάς Ελλάδος ανέρχονται από 9 έως 9,6%.Με ποσοστό 8,6% είναι οι Ιόνιοι Νήσοι και το Βόρειο Αιγαίο. Η Θεσσαλία, το Νότιο Αιγαίο, η Αττική και η Πελοπόννησος το ποσοστό ανέρχεται από 7 έως 7,7%.Ενώ το μικρότερο ποσοστό παρατηρείται στην Περιφέρεια Κρήτης.

Σύμφωνα με τα ποσοστά ανεργίας κατά το έτος 2008 το μεγαλύτερο ποσοστό ανεργίας το είχε η Περιφέρεια Δυτικής Μακεδονίας με 12,4.Μεγάλο ήταν και το ποσοστό στην Περιφέρεια Δυτικής Ελλάδος με 9,3, ενώ τα ποσοστά Ιονίων Νήσων και Ηπείρου ανέρχονται από 9 έως 9,2%.Με ποσοστό 8,4% είναι η Ανατολική Μακεδονία και Θράκη, ακολουθούν η Κεντρική Μακεδονία και η Στερεά Ελλάδα με ποσοστό 8,3%.Οι Περιφέρειες Θεσσαλίας ,Πελοποννήσου, Νοτίου Αιγαίου, το ποσοστό ανέρχεται σε 7,1% ενώ το ποσοστό στην Περιφέρεια Αττικής είναι στο 6% . Το μικρότερο ποσοστό παρατηρείται στην Περιφέρεια Βορείου Αιγαίου και Κρήτης με ποσοστό 4,2% και 5,1% αντίστοιχα.

Για να ολοκληρωθεί με επιτυχία η διαχρονική εξέλιξη της ανεργίας στην Περιφέρεια Στερεάς Ελλάδος και γενικότερα στην Ελλάδα, αξιοσημείωτο θα ήταν να αναφέρουμε και το εργαλείο μέσα από το οποίο η ανεργία στηρίζει την χώρα μας. Αυτό είναι το επίδομά της που δίνεται σε όλη την Ελλάδα και στην Ε.Ε.

The background is a dark blue field with twelve yellow five-pointed stars arranged in a circle. The stars are positioned at the top, middle, and bottom of the page, framing the central text.

ΚΕΦΑΛΑΙΟ

ΤΕΤΑΡΤΟ

ΕΠΙΔΟΜΑΤΑ ΑΝΕΡΓΙΑΣ

ΣΤΙΣ ΧΩΡΕΣ ΤΗΣ Ε.Ε

ΑΥΣΤΡΙΑ

Υπάρχουν δυο είδη επιδόματος:

1) Επίδομα ανεργίας

2) Επίδομα έκτακτης ανακούφισης

Η περίοδος της επιδότησης εξαρτάται από την διάρκεια της εργασίας και την ηλικία. Ένας χρόνος εργασίας αντιστοιχεί σε 20 εβδομάδες επιδότησης. Τρία χρόνια εργασίας ισοδυναμούν με 30 εβδομάδες επιδότησης. Έξι χρόνια ισούται με 39-40 εβδομάδες επιδότησης. Εννιά χρόνια εργασίας ισούται με 50-52 εβδομάδες επιδότησης. Το επίδομα έκτακτης ανακούφισης δίνεται σε όσους δεν δικαιούνται πλέον επίδομα ανεργίας.

Σχόλιο: Παρατηρούμε δυο είδη επιδομάτων. Η περίοδος επιδότησης εξαρτάται από τον χρόνο εργασίας.

ΒΕΛΓΙΟ

Η ημερήσια αποζημίωση του επιδόματος ανεργίας αντιστοιχεί στο 1/26 του τελευταίου μισθού ή του ημερομισθίου. Οι άνεργοι αρχηγοί της οικογένειας, των οποίων η εργασία αποτελεί την μοναδική πηγή εισοδήματος της οικογένειας δικαιούνται το 60% του τελευταίου μισθού για τον πρώτο χρόνο και το 42% για τον δεύτερο χρόνο. Οι άνεργοι με μη εξαρτώμενα μέλη και όσοι η εργασία τους δεν αποτελεί την μοναδική πηγή εισοδήματος της οικογένειας δικαιούνται το 55% του τελευταίου μισθού για τον πρώτο χρόνο και στη συνέχεια το 35% για περίοδο τριών μηνών, επιπλέον τρεις μήνες για κάθε ένα χρόνο εργασίας. Ακόμη για τους εργαζόμενους με μερική απασχόληση ή υπάρχει συμπληρωματικό επίδομα το οποίο αποτελείται από το επίδομα ανεργίας και από εισφορές του εργοδότη. Το χαμηλότερο επίδομα ανεργίας αντιστοιχεί σε 12 ευρώ την ημέρα.

Σχόλιο: Η περίοδος επιδότησης του επιδόματος ανεργίας στο Βέλγιο αντιστοιχεί στο 1/26 του τελευταίου μισθού ή ημερομισθίου, είναι διετές και αφορά το 60% του τελευταίου μισθού για τον πρώτο χρόνο και το 42% για τον δεύτερο χρόνο. Επίσης για τους εργαζόμενους με μερική απασχόληση υπάρχει συμπληρωματικό επίδομα το οποίο αποτελείται από τις εισφορές του εργοδότη.

ΓΕΡΜΑΝΙΑ

Στην Γερμανία αναφερόμαστε για δυο βασικά είδη επιδομάτων: 1) Το επίδομα ανεργίας 2) Το βοηθητικό επίδομα. Το βοηθητικό επίδομα χορηγείται όταν κάποιος δεν δικαιούται πλέον επίδομα ανεργίας και αντιστοιχεί στο 53% των προηγούμενων καθαρών αποδοχών. Στην περίπτωση που υπάρχει ένα παιδί, το ποσοστό αυτό αντιστοιχεί στο 57% των τελευταίων καθαρών αποδοχών. Ωστόσο λαμβάνεται υπ' όψιν και το εισόδημα του συντρόφου ανεξάρτητα αν υπάρχει γάμος ή όχι. Το επίδομα αυτό χορηγείται μέχρι το 65 έτος της ηλικίας, και οι αιτήσεις ανανεώνονται κάθε χρόνο. Υπάρχουν και άλλα είδη επιδόματος όπως π.χ. επίδομα Ιατροφαρμακευτικής Περίθαλψης. Το επίδομα ανεργίας αντιστοιχεί στο 60% του προηγούμενου μισθού και υπολογίζεται αφαιρώντας από το μικτό μισθό τις κρατήσεις και τους φόρους που αντιστοιχούν στον εργαζόμενο. Με ένα παιδί το επίδομα ανεργίας είναι το 67% του προηγούμενου μισθού. Ο χρόνος επιδότησης εξαρτάται από το χρονικό διάστημα που ο εργαζόμενος πληρώνει εισφορές και από την ηλικία του. Ο χρόνος επιδότησης κυμαίνεται από 165 ημέρες για άτομα ηλικίας κάτω των 42 ετών τα οποία έχουν εργαστεί για 360 ημέρες στην διάρκεια των 3 προηγούμενων χρόνων, με ανώτερο όριο τις 832 ημέρες για άτομα ηλικίας πάνω από 54 ετών που έχουν συμπληρώσει 1920 ημέρες εργασίας στη διάρκεια των 7 προηγούμενων ετών.

Σχόλιο: Βλέπουμε δυο βασικά είδη επιδομάτων. Το επίδομα ανεργίας αντιστοιχεί στο 60% του προηγούμενου μισθού και ο χρόνος επιδότησης εξαρτάται από το χρονικό διάστημα που ο εργαζόμενος πληρώνει εισφορές και από την ηλικία του.

ΔΑΝΙΑ

Έχουμε τρία είδη επιδότησης :1)Ασφάλεια ανεργίας 2)Εθελούσια πρόωρη συνταξιοδότηση 3)Μερική εθελούσια πρόωρη συνταξιοδότηση. Η ημερήσια αποζημίωση του βασικού επιδόματος ανεργίας(ασφάλεια ανεργίας αντιστοιχεί στο 90% των προηγούμενων αποδοχών, με ανώτερο όριο τις 2.690 Κορώνες την εβδομάδα, για τους εργαζόμενους με πλήρη απασχόληση. Στη περίπτωση της Μερικής απασχόλησης το ανώτερο όριο αντιστοιχεί σε 1.795 Κορώνες την εβδομάδα (τα 2/3 του ανώτερου ορίου της πλήρους απασχόλησης).Τα άτομα που εργάζονται λιγότερες ώρες δικαιούνται συμπληρωματικό επίδομα το οποίο ποικίλλει ανάλογα με τις ώρες που έχουν εργασθεί. Το ποσό ωστόσο δεν μπορεί να είναι κάτω του 80% του ανώτατου ημερήσιου επιδόματος. Η ημερήσια αποζημίωση για τους αυτοαπασχολούμενους αντιστοιχεί στο μέσο εισόδημα των δυο τελευταίων ετών με τις καλύτερες επιδόσεις σε διάρκεια 5 ετών. Επίσης, υπάρχει μία χαμηλότερη ημερήσια αποζημίωση ποσοστού 82% που δίδεται σε άτομα που έχουν ολοκληρώσει επαγγελματική κατάρτιση διάρκειας το λιγότερο 18 μηνών και σε άτομα που εκτελούν την στρατιωτική τους θητεία.

Σχόλιο: Υπάρχουν τρία είδη επιδότησης. Η ημερήσια αποζημίωση του βασικού επιδόματος ανεργίας αντιστοιχεί στο 90% των προηγούμενων αποδοχών. Αποζημιώσεις δικαιούνται σε ποσοστό 82% άτομα που έχουν ολοκληρώσει την επαγγελματική τους κατάρτιση, διάρκειας 18 μηνών και σε άτομα που εκτελούν την στρατιωτική τους θητεία.

ΕΛΛΑΔΑ

Δυο είδη επιδομάτων 1)Επίδομα ανεργίας 2)Επίδομα ασθένειας. Το επίδομα ανεργίας αποτελείται από ένα βασικό ποσό συν συμπληρωματικά ποσά για τα εξαρτώμενα μέλη της οικογένειας. Για τους χειρώνακτες το βασικό επίδομα αντιστοιχεί στο 40% του μισθού που κατείχαν όταν απαλύθηκαν και για τους μη χειρώνακτες αντιστοιχεί στο 50% του μισθού. Το ποσό αυτό δεν μπορεί να ξεπερνά τα 2/3 του κατώτερου ημερομισθίου δηλαδή 13 ευρώ. Προβλέπεται επίσης ένα συμπλήρωμα 10% για κάθε εξαρτώμενο μέλος. Το συνολικό ποσό ωστόσο(βασικό+ συμπληρωματικό)δεν μπορεί να υπερβαίνει το 70% του τελευταίου μισθού. Τα επιδόματα ανεργίας αντιστοιχούν σε 25 ημέρες το μήνα. Η διάρκεια επιδότησης εξαρτάται από τις ημέρες που έχει εργασθεί κάποιος σε διάρκεια 14 μηνών. Η διάρκεια της επιδότησης κυμαίνεται από 5 μήνες για εργασία 125 ημερών μέχρι 12 μήνες για εργασία 250 ημερών. Τα άτομα ηλικίας μεταξύ 20-29 ετών που μόλις έχουν εισέλθει στην αγορά εργασίας και είναι άνεργοι το λιγότερο ένα χρόνο δικαιούνται επίδομα ανεργίας για 5 μήνες. Άτομα ηλικίας άνω των 49 ετών που έχουν εργασθεί για 210 ημέρες δικαιούνται επίδομα ανεργίας για 1 χρόνο. Για όσους έχουν εξαντλήσει το δικαίωμα στα παραπάνω επιδόματα ο Ο.Α.Ε.Δ προβλέπει ένα μειωμένο επίδομα για 3 μήνες το οποίο αντιστοιχεί στο μισό του επιδόματος που λάμβαναν. Ωστόσο κανείς δεν μπορεί να διεκδικήσει επίδομα ανεργίας για περισσότερο από 300 ημέρες σε διάρκεια 4 χρόνων. Σε περίπτωση που κάποιος βρει εργασία ή κριθεί προσωρινά ανίκανος προς εργασία δεν δικαιούται το επίδομα ανεργίας.

Σχόλιο: Παρατηρούμε δύο είδη επιδομάτων. Το ποσοστό αποζημίωσης δεν ξεπερνά το κατώτερο ημερομίσθιο 13 ευρώ. Τα επιδόματα ανεργίας αντιστοιχούν σε 25 ημέρες το μήνα. Η διάρκεια του επιδόματος κυμαίνεται από 5 μήνες μέχρι ένα έτος.

ΠΟΡΤΟΓΑΛΙΑ

Πρόκειται για δυο είδη επιδότησης 1)Επιδότηση με βάση τις εισφορές 2)Βοηθητικό επίδομα ανεργίας το οποίο υποδιαιρείται σε βοηθητικό επίδομα και ειδικό επίδομα. Η διάρκεια της επιδότησης για τους εργαζόμενους με πλήρη απασχόληση κυμαίνεται από 120-720 ημέρες ανάλογα με τις ημέρες εργασίας(360-2.120). Το επίδομα ανεργίας για τις πρώτες 180 ημέρες αντιστοιχεί στο 70% του μέσου όρου του ακαθάριστου μισθού του τελευταίου εξαμήνου .Μετά τις 180 ημέρες το ποσοστό αυτό μειώνεται σε 60%.Το ελάχιστο επίδομα ισοδυναμεί με τον κατώτατο μισθό συν το 1/6.Το ανώτατο επίδομα για έναν ασφαλισμένο εργαζόμενο με μη εξαρτώμενα μέλη είναι το 170% του κατώτατου μισθού συν 1/6.Με ένα παιδί το επίδομα ανέρχεται σε 195% συν 1/6.ενώ με δυο ή περισσότερα παιδιά ανέρχεται σε 220% συν 1/6.

Σχόλιο: Δυο είδη επιδότησης. Η διάρκεια επιδότησης με πλήρη απασχόληση κυμαίνεται από 120-720 ημέρες ανάλογα με τις ημέρες εργασίας.

ΦΙΛΑΝΔΙΑ

Το ημερήσιο επίδομα ανεργίας δίνεται 5 ημέρες την εβδομάδα με ανώτατο όριο τις 500 ημέρες και αποτελεί εισόδημα το οποίο φορολογείται. Το ποσό καθορίζεται από 118-163 Φιλανδικά Μάρκα την ημέρα ανάλογα του αριθμού των τέκνων. Η ημερήσια αποζημίωση η οποία πληρώνεται από το ταμείο ανεργίας υπολογίζεται με βάση τις αποδοχές των τελευταίων 6 μηνών. Δεν μπορεί να υπερβεί το 90% του ημερομισθίου. Προβλέπονται ακόμη ειδικά επιδόματα για τους μερικώς απασχολούμενους καθώς και άλλες κατηγορίες εισοδημάτων.

Σχόλιο: Το ημερήσιο επίδομα ανεργίας δίνεται 5 ημέρες την εβδομάδα με ανώτατο όριο τις 500 ημέρες και φορολογείται. Η αποζημίωση υπολογίζεται με βάση τις αποδοχές των τελευταίων 6 μηνών και δεν υπερβεί το 90% του ημερομισθίου.

ΓΑΛΛΙΑ

Το ελάχιστο ποσό καταβολής ως επίδομα ανεργίας δεν ξεπερνά το 75% του βασικού ημερομισθίου. Η διάρκεια χορήγησης των επιδομάτων ανεργίας εξαρτάται από τις εισφορές που κάποιος πλήρωνε, την ηλικία του και την ημερομηνία λήξης της εργασίας του. Η ελάχιστη περίοδος επιδότησης είναι 4 μήνες και η ανώτερη 60 μήνες. Όταν σταματάει το δικαίωμα στο πλήρες επίδομα το επίδομα μειώνεται σταδιακά κάθε τέσσερις μήνες. Οι δικαιούχοι κάτω των 55 ετών λαμβάνουν αυτά τα επιδόματα για περίοδο 125 ημερών και αυτοί οι οποίοι λαμβάνουν επίδομα σε ηλικία 58,5 διατηρούν το δικαίωμα στην επιδότηση μέχρι το 60^ο έτος της ηλικίας τους και για ακόμη περισσότερο χρόνο εάν δεν πληρούν τις προϋποθέσεις του συνταξιοδοτικού σχήματος.

Σχόλιο: Η ελάχιστη αποζημίωση δεν ξεπερνά το 75% του βασικού μισθού. Η ελάχιστη περίοδος επιδότησης είναι από 4 έως 60 μήνες και αυτοί που λαμβάνουν το επίδομα από 58,5 έως 60 ετών παρατείνεται η περίοδος αποζημίωσης έως ότου συνταξιοδοτηθούν.

ΙΡΛΑΝΔΙΑ

Το επίδομα ανεργίας δίνεται σε όσους ήταν ασφαλισμένοι και είναι 62,50 Ιρλανδικές Λίρες την εβδομάδα. Το επίδομα δίνεται από την 4^η ημέρα της ανεργίας. Σε περίπτωση που ο δικαιούχος είχε κάνει αίτηση για επίδομα ασθενείας, ή επίδομα ανεργίας στην διάρκεια των 13 προηγούμενων εβδομάδων μπορεί να διεκδικήσει το επίδομα από την πρώτη ημέρα ανεργίας. Σε γενικές γραμμές η ανώτατη διάρκεια χορήγησης του επιδόματος ανεργίας είναι 390 ημέρες. Όσοι είναι κάτω των 18 χρονών δεν δικαιούνται επίδομα για περισσότερο από 26 εβδομάδες. Μεταξύ 18 και 65 ετών η ανώτατη διάρκεια είναι 65 εβδομάδες. Εάν κάποιος έχει συμπληρώσει το 65^ο έτος της ηλικίας του και δεν έχει κάνει χρήση των 65 εβδομάδων συνεχίζει να παίρνει το επίδομα μέχρι το 66^ο έτος της ηλικίας του με την προϋπόθεση ωστόσο ότι έχει πληρώσει εισφορές το λιγότερο 156 εβδομάδων. Για κάθε ένα παιδί προβλέπεται ένα συμπληρωματικό ποσό ίσο με 37,50 Ιρλανδικές Λίρες την εβδομάδα. Μετά τους πρώτους 6 μήνες συνήθως το επίδομα μειώνεται.

Σχόλιο: Το επίδομα ανεργίας δίνεται σε όσους ήταν ασφαλισμένοι και η ανώτατη διάρκειά του είναι 390 ημέρες. Μεταξύ 18 και 65 ετών η ανώτατη διάρκεια είναι 65 εβδομάδες.

ΙΤΑΛΙΑ

Υπάρχουν έξι είδη επιδομάτων, ωστόσο το Κυριότερο είναι το κανονικό ή συνηθισμένο επίδομα. Η διάρκεια επιδότησης είναι για 180 ημέρες, ενώ όλοι οι ασφαλισμένοι λαμβάνουν το ίδιο επίδομα. Από τον Ιούνιο του 1994 το επίδομα αντιστοιχεί στο 30% του μέσου μισθού των τελευταίων τριών μηνών, με ανώτατο όριο τα 596 ECU τον μήνα για μισθούς μέχρι 1290 ECU και 716 ECU το μήνα για μισθούς πάνω από 1290 ECU. Εάν η αίτηση χορήγησης του επιδόματος γίνει μέσα σε 7 ημέρες από την στιγμή που κάποιος έμεινε άνεργος λαμβάνει το επίδομα από την 8^η ημέρα. Εάν έχουν περάσει οι 7 ημέρες η λήψη του επιδόματος αρχίζει 5 ημέρες μετά από την κατάθεση της σχετικής αίτησης.

Σχόλιο: Υπάρχουν έξι είδη επιδομάτων .Η διάρκεια επιδότησης είναι για 180 ημέρες και όλοι οι ασφαλισμένοι λαμβάνουν το ίδιο επίδομα.

ΟΛΛΑΝΔΙΑ

Τρία είδη επιδόματος ανεργίας διαφορετικής διάρκειας. Τα επιδόματα ανεργίας καθορίζονται από την Νομοθεσία: Βασικό επίδομα διάρκειας έξι μηνών. Επίδομα μεγαλύτερης διάρκειας που μπορεί να διαρκέσει από 3 μήνες μέχρι 4,5 χρόνια και Επίδομα διάρκειας 2 χρόνων .το οποίο για ηλικιωμένα άτομα μπορεί να διαρκέσει μέχρι 3,5 χρόνια. Τα δυο πρώτα επιδόματα αντιστοιχούν στο 70% του ημερομισθίου, ενώ το τρίτο επίδομα αντιστοιχεί στο 70% του κατώτατου μισθού ,με διακυμάνσεις ανάλογα την ηλικία του δικαιούχου. Στις περιπτώσεις όπου το επίδομα ανεργίας είναι μικρότερο από τον κατώτατο μισθό ο Νόμος προβλέπει και συμπλήρωμα.

Σχόλιο: Τρία είδη επιδομάτων διαφορετικής διάρκειας, που φτάνουν από 3 μήνες μέχρι 4,5 χρόνια. Σε περίπτωση που το επίδομα ανεργίας είναι μικρότερο από το κατώτατο μισθό προβλέπει και συμπλήρωμα..

ΙΣΠΑΝΙΑ

Δυο είδη επιδόματος ανεργίας: 1)Επίδομα ανεργίας 2)Επίδομα ανεργίας του Κράτους Πρόνοιας. Η διάρκεια χορήγησης του επιδόματος ανεργίας κυμαίνεται από 10 έως 30 μήνες ανάλογα με την ηλικία του εργαζομένου. Η διάρκεια χορήγησης του επιδόματος ανεργίας του Κράτους Πρόνοιας είναι ίδια με αυτή του επιδόματος ανεργίας. Στην περίπτωση που λήξει η περίοδος χορήγησης του επιδόματος ανεργίας, η διάρκεια χορήγησης του επιδόματος ανεργίας του Κράτους Πρόνοιας μειώνεται στο μισό. Τα άτομα ηλικίας από 55 ετών και άνω συνεχίζουν να λαμβάνουν το επίδομα του Κράτους Πρόνοιας μέχρι το 60^ο έτος της ηλικίας τους. Η ημερήσια αποζημίωση του επιδόματος ανεργίας αντιστοιχεί στο 65% των μέσων ημερήσιων αποδοχών των τελευταίων 12 μηνών ξεκινώντας τον υπολογισμό 2 μήνες πριν τον μήνα που κάποιος έχει μείνει άνεργος. Σε καμία περίπτωση το ποσό δεν μπορεί να είναι κατώτερο από τον κατώτατο μισθό. Το επίδομα ανεργίας του Κράτους Πρόνοιας αντιστοιχεί στο 70%-100% του κατώτατου μισθού ανάλογα με το μέγεθος του νοικοκυριού.

Σχόλιο: Δυο είδη επιδόματος ανεργίας. Η διάρκεια χορήγησης κυμαίνεται από 10 έως 30 μήνες. Η ημερήσια αποζημίωση του επιδόματος αντιστοιχεί στο 65% των αποδοχών των τελευταίων δώδεκα μηνών και σε καμία περίπτωση το ποσό δεν μπορεί να είναι κατώτερο από το κατώτατο μισθό.

ΣΟΥΗΔΙΑ

Το ημερήσιο επίδομα ανεργίας δίνεται για 5 ημέρες την εβδομάδα με ανώτερη διάρκεια 300 ημέρες για άτομα κάτω των 55 ετών και 450 ημέρες για άτομα πάνω από 55 ετών. Από το 1998 και μετά η ανώτατη διάρκεια χορήγησης των επιδομάτων είναι για 3 χρόνια με πιθανή παράταση τα 4 χρόνια για όσους είχανε μια τακτική εργασία την περίοδο της επιδότησης. Η βάση υπολογισμού είναι συνήθως το ημερομίσθιο με κατώτερο όριο τα 24 ECU και ανώτατο τα 58 ECU. Ιδιαίτερες ρυθμίσεις προβλέπονται για ασθενείς και συνταξιούχους.

Σχόλιο: Το επίδομα ανεργίας δίνεται για 5 ημέρες την εβδομάδα με ανώτερη διάρκεια 300 ημερών για άτομα κάτω των 55 ετών ενώ για άτομα πάνω των 55 ετών 450 ημέρες. Η ανώτατη διάρκεια χορήγησης είναι για 3 χρόνια με επιπλέον παράταση ενός χρόνου.

4.2 ΠΡΟΥΠΟΘΕΣΕΙΣ ΑΠΟΚΤΗΣΗΣ ΕΠΙΔΟΜΑΤΟΣ ΑΝΕΡΓΙΑΣ

α) Ιδιότητα ανέργου: Για την καταβολή επιδόματος ανεργίας βασική προϋπόθεση είναι η έγκυρη λύση της σχέσης εργασίας από τον εργοδότη και ως συνέπεια αυτής η ανεργία του μισθωτού. Δεν θεωρείται άνεργος ο μισθωτός που απολύεται άκυρα, γιατί δικαιούται να αξιώσει από τον εργοδότη τους μισθούς υπερημερίας και όχι το επίδομα ανεργίας. Οποσδήποτε δεν θεωρούνται άνεργοι, όσοι αποχωρούν οικειοθελώς από την εργασία τους.

Εάν η απόλυση έγινε μετά την υποβολή μήνυσης, συνεπεία αξιόποινης πράξης, που διαπράχθηκε κατά τη διάρκεια της εργασίας του, δεν δικαιούται να λάβει επίδομα ανεργίας, εκτός εάν μεταγενέστερα απαλλαχθεί από την κατηγορία και υποβάλλει εντός 30 ημερών από την απαλλακτική απόφαση, σχετική δήλωση δικαιώματος επιδότησης.

Σημειώνεται ότι είναι υποχρεωτική η χορήγηση επιδότησης ανεργίας στους απολυθέντες για συμμετοχή σε απεργία.

β) Έγκυρη λύση σύμβασης εργασίας: Για να είναι έγκυρη η απόλυση των μισθωτών με σύμβαση εργασίας αορίστου χρόνου, απαιτείται: α) έγγραφη καταγγελία της σύμβασης εργασίας β) καταβολή της νόμιμης αποζημίωσης. Εάν λείπει μία από τις δυο προϋποθέσεις, δεν είναι δυνατή η επιδότηση του μισθωτού ως ανέργου.

Όταν πρόκειται για σύμβαση εργασίας ορισμένου χρόνου, η λύση αυτής επέρχεται με τη λήξη ή αποπεράτωση του έργου για το οποίο έχει προσληφθεί ο μισθωτός. Σε περίπτωση που καταγγελθεί η σύμβαση από τον εργοδότη, πριν από τη λήξη της και χωρίς να υπάρχει σπουδαίος λόγος, στο μισθωτό δεν καταβάλλεται επίδομα ανεργίας, αλλά δικαιούται

να αξιώσει την πληρωμή του μισθού του για το χρονικό διάστημα που υπολείπεται από την καταγγελία μέχρι την καθορισμένη ημερομηνία λήξης της σύμβασης εργασίας.

Σε περίπτωση διακοπής των εργασιών της επιχείρησης και αδυναμίας από οποιοδήποτε λόγο καταγγελίας της σχέσης εργασίας και έκδοσης της σχετικής βεβαίωσης του εργοδότη, ή αποχής του μισθωτού από την εργασία του λόγω επίσκεψης, ο άνεργος μπορεί να λάβει επίδομα ανεργίας εφόσον συντρέχουν οι νόμιμες προϋποθέσεις και αναγγεληθεί εμπρόθεσμα ως άνεργος.

Όταν ο εργοδότης θέτει τους μισθωτούς σε διαθεσιμότητα, ο ΟΑΕΔ καταβάλλει σε αυτούς που παραμένουν άνεργοι κατά τη διάρκεια της διαθεσιμότητας, το 10% του μέσου όρου των τακτικών αποδοχών των δυο τελευταίων μηνών, με καθεστώς πλήρους απασχόλησης. Οι παροχές αυτές δεν μπορούν να καταβάλλονται για περισσότερο από τρεις μήνες σε κάθε έτος.

γ) Εγγραφή στο ΓΕΕ: Δεν θεωρείται άνεργος όποιος δεν εκπληρώσει την υποχρέωσή του να εγγραφεί στο ΓΕΕ του τόπου απασχόλησής του για την τοποθέτησή του σε νέα εργασία, αδιάφορα εάν ο λόγος οφείλεται σε δική του αδυναμία ή σε τρίτους.

δ) Ικανότητα προς εργασία: Ικανός προς εργασία θεωρείται ο μισθωτός εργαζόμενος που ανάλογα με τις δυνάμεις του, μπορεί να κερδίζει τουλάχιστον το ένα τρίτο (1/3) εκείνου που συνήθως κερδίζει στην ίδια περιφέρεια πρόσωπο σωματικά και πνευματικά υγιές της ίδιας επαγγελματικής μόρφωσης. Συνεπώς, όσοι έχουν ποσοστό αναπηρίας 67% και άνω, δεν είναι ικανοί προς εργασία και δεν δικαιούνται να λάβουν επίδομα ανεργίας.

ε) Πραγματοποίηση ορισμένου αριθμού ημερών εργασίας: Για να λάβει ο μισθωτός επίδομα ανεργίας πρέπει να έχει πραγματοποιήσει εκατόν είκοσι πέντε (125) ημέρες εργασίας τουλάχιστον, σε απασχόληση που υπάγεται σε ασφάλιση ανεργίας ΟΑΕΔ, μέσα στους τελευταίους δεκατέσσερις (14) μήνες που προηγούνται από τη λύση της σχέσης εργασίας, χωρίς να υπολογίζονται οι ημέρες εργασίας που πραγματοποιήθηκαν μέσα στο τελευταίο δίμηνο. Τόσο το 14μηνο όσο και το τελευταίο δίμηνο, υπολογίζονται από ημερομηνία σε ημερομηνία (αναδρομικά), με αφετηρία την προηγούμενη της ημέρας που λύθηκε η σχέση εργασίας.

4.2.1 ΕΙΔΙΚΕΣ ΠΡΟΥΠΟΘΕΣΕΙΣ ΑΠΟΚΤΗΣΗΣ ΕΠΙΔΟΜΑΤΟΣ ΑΝΕΡΓΙΑΣ

Για τους άνεργους που απασχολούνται εποχιακά και ανήκουν στις παρακάτω επαγγελματικές κατηγορίες, προβλέπονται ευνοϊκότερες προϋποθέσεις:

- α) οι οικοδόμοι που απασχολούνται στις περιοχές Αττικής & Θεσσαλονίκης
- β) οι απασχολούμενοι σε τουριστικά και άλλα εποχιακά επαγγέλματα σε όλη τη χώρα.
- γ) Οι αλιεργάτες που απασχολούνται σε μηχανοκίνητα μέσα αλιείας (μηχανότρατες, γρι-γρι κλπ)

Για τη χορήγηση επιδόματος ανεργίας στους παραπάνω, απαιτείται να έχουν πραγματοποιήσει =100= τουλάχιστον ημέρες εργασίας στο επάγγελμά τους, μέσα στο 14μηνο πριν από τη λύση της σχέσης

εργασίας, χωρίς να υπολογίζονται οι ημέρες εργασίας των τελευταίων 2 μηνών.

Για τους μισθωτούς, μετά τη δεύτερη περίοδο απασχόλησης ως χρονικό διάστημα υπολογισμού των ημερομισθίων λαμβάνεται το 12μηνο πριν από τη λύση της σχέσης εργασίας, χωρίς να αφαιρούνται οι ημέρες εργασίας του τελευταίου διμήνου.

Προϋπόθεση πρώτης επιδότησης: Κατ'εξαιρέση η επιδότηση αυτών που προσέρχονται για πρώτη φορά ως άνεργοι προϋποθέτει ο άνεργος, επιπλέον των παραπάνω 125 ημερών εργασίας, να έχει πραγματοποιήσει τουλάχιστον ογδόντα (80) ημέρες εργασίας, σε κάθε ένα από τα αμέσως προηγούμενα της επιδότησης δύο έτη. Όσες ημέρες εργασίας εμπίπτουν στο 14μηνο, συνυπολογίζονται για τη συμπλήρωση της προϋπόθεσης των 125 ημερών. Κάθε προηγούμενο της επιδότησης έτος της διετίας υπολογίζεται από ημερομηνία σε ημερομηνία, το δε πρώτο έτος αρχίζει από την προηγούμενη της επιδότησης. Για τον υπολογισμό των 80 ημερών εργασίας, λαμβάνεται σαν αφετηρία όχι η απόλυση αλλά η προηγούμενη της έναρξης της επιδότησης.

Επίσης, ο άνεργος που επιδοτείται για πρώτη φορά δικαιούται να λάβει και στην περίπτωση που έχει πραγματοποιήσει 200 ημέρες εργασίας, μέσα στα τελευταία δυο έτη πριν τη λύση της σχέσης εργασίας, από τις οποίες ανά ογδόντα 80 τουλάχιστο σε κάθε έτος.

4.2.2 ΠΑΡΑΤΑΣΗ ΧΡΟΝΟΥ ΑΠΟΚΤΗΣΗΣ ΕΠΙΔΟΜΑΤΟΣ ΑΝΕΡΓΙΑΣ

Εάν στο χρονικό διάστημα του 14μηνου ή της διετίας μεσολάβησε ασθένεια ή στράτευση, επιμηκύνεται αυτό επί ίσο χρόνο με την προϋπόθεση ότι αποδεικνύεται επαρκώς η ασθένεια ή η στράτευση. Όταν πρόκειται για εγκυμοσύνη ή λοχεία η επιμήκυνση γίνεται μόνο για όσο χρόνο η εργαζόμενη κατέστη ανίκανη προς εργασία λόγω ανώμαλης εξέλιξης του τοκετού και όχι μόνο για το λόγο ότι έλαβε επίδομα κυοφορίας και λοχείας.

Για να λάβει ο άνεργος επίδομα ανεργίας πρέπει να εμφανισθεί ο ίδιος στην Υπηρεσία του ΟΑΕΔ της κατοικίας ή του τόπου απασχόλησής του και να υποβάλει αίτηση για επιδότηση, μέσα σε εξήντα (60) μέρες από τη λύση της σχέσης εργασίας του. Εάν παρέλθει η παραπάνω προθεσμία, παραγράφεται το δικαίωμα επιδότησης του άνεργου.

4.2.3 ΕΝΑΡΞΗ ΕΠΙΔΟΜΑΤΟΣ ΑΝΕΡΓΙΑΣ

Το επίδομα ανεργίας καταβάλλεται μετά την πάροδο του χρόνου αναμονής που η διάρκειά της είναι εξαήμερη. Η αναμονή αρχίζει από την ημέρα που λύεται η σχέση εργασίας και λήγει όταν παρέλθει και η έκτη ημέρα από αυτήν.

Η ημερομηνία έναρξης της αναμονής είναι σταθερή από το νόμο για όλους τους μισθωτούς, η χρονική διάρκειά της διαφέρει σε κάθε μισθωτό ανάλογα με την ημερομηνία που αναγγέλλεται ο άνεργος. Έτσι, όποιος αναγγέλλεται την ίδια μέρα της απόλυσής του, θα λάβει επίδομα ανεργίας από την εβδόμη ημέρα της αναγγελίας, ενώ ο άνεργος που θα αναγγελθεί την επόμενη, θα λάβει το επίδομα από την έκτη ημέρα κλπ.

4.3 ΧΡΟΝΟΣ ΚΑΤΑΒΟΛΗΣ ΕΠΙΔΟΜΑΤΟΣ

Η χρονική διάρκεια καταβολής του επιδόματος ανεργίας κλιμακώνεται ανάλογα με τον αριθμό των ημερών εργασίας που έχει πραγματοποιήσει ο άνεργος πριν από τη λύση της σχέσης εργασίας. Έτσι έχουμε τις εξής κατηγορίες:

A) Κ α τ η γ ο ρ ί α: Για όσους έχουν λάβει και άλλη φορά επίδομα ανεργίας, ισχύουν:

α) Για όσους έχουν πραγματοποιήσει κατά το διάστημα του 14μηνου (125) ημέρες εργασίας, ή 100 προκειμένου για οικοδόμους κλπ, καταβάλλεται επίδομα επί πέντε (5) μήνες.

β) Για όσους έχουν πραγματοποιήσει κατά το διάστημα του 14μηνου (150) ημέρες εργασίας, καταβάλλεται επίδομα επί έξι (6) μήνες.

γ) Για όσους έχουν πραγματοποιήσει κατά το διάστημα του 14μηνου (180) ημέρες εργασίας, καταβάλλεται επίδομα επί οκτώ (8) μήνες.

δ) Για όσους έχουν πραγματοποιήσει κατά το διάστημα του 14μηνου (220) ημέρες εργασίας, καταβάλλεται επίδομα επί δέκα (10) μήνες.

ε) Για όσους έχουν πραγματοποιήσει κατά το διάστημα του 14μηνου (250) ημέρες εργασίας, καταβάλλεται επίδομα επί δώδεκα (12) μήνες.

Ο ίδιος χρόνος επιδότησης ισχύει και για όσους παίρνουν επίδομα για πρώτη φορά, εφόσον έχουν και από 80 ημέρες εργασίας σε κάθε ένα από τα δυο τελευταία έτη.

B) Κ α τ η γ ο ρ ί α: Περιλαμβάνονται όσοι επιδοτούνται για πρώτη φορά με την περίπτωση των 200 ημερών εργασίας:

α) Επίδομα πέντε (5) μηνών καταβάλλεται για όσους έχουν πραγματοποιήσει 200 τουλάχιστον ημέρες εργασίας.

β) Επίδομα έξι (6) μηνών καταβάλλεται για όσους έχουν πραγματοποιήσει 250 τουλάχιστον ημέρες εργασίας.

γ) Επίδομα οκτώ (8) μηνών καταβάλλεται για όσους έχουν πραγματοποιήσει 300 τουλάχιστον ημέρες εργασίας.

Γ) Κατηγορία: Περιλαμβάνει αυτούς που έχουν συμπληρώσει το 49ο έτος της ηλικίας τους και μπορούν να επιδοτηθούν εφόσον:

α) Έχουν πραγματοποιήσει 210 ημέρες εργασίας κατά το 14μηνο πριν από τη λύση της σχέσης εργασίας ή το προηγούμενο 12μηνο προκειμένου για εκείνους που έχουν απασχοληθεί επί 2 τουλάχιστον έτη σε τουριστικά και εποχιακά επαγγέλματα.

β) Έχουν πραγματοποιήσει 350 ημέρες εργασίας στη διετία πριν τη λύση της σχέσης εργασίας, προκειμένου για δικαιούχους που επιδοτούνται για πρώτη φορά.

Δ) Κατηγορία: Για όσους έχουν πραγματοποιήσει συνολικά 4.050 ημέρες εργασίας και εμπίπτουν σε οποιαδήποτε περίπτωση από τις ανωτέρω Α & Β Κατηγορίες, το επίδομα ανεργίας καταβάλλεται επί δώδεκα (12) μήνες.

Πρέπει να σημειωθεί ότι σε όλες τις περιπτώσεις, για κάθε μήνα επιδότησης καταβάλλονται 25 ημερήσια επιδόματα.

Παράταση Επιδότησης: Αν ο μισθωτός εξακολουθεί να είναι άνεργος και μετά τη λήξη της τακτικής επιδότησης, παίρνει 13 ημερήσια επιδόματα ανεργίας το μήνα για τρεις μήνες. Ως ημερήσιο επίδομα θεωρείται εκείνο που έπαιρνε κατά τη διάρκεια της τακτικής επιδότησης.

4.3.1 ΠΟΣΟ ΕΠΙΔΟΜΑΤΟΣ

Το επίδομα ανεργίας αποτελείται από το βασικό ποσό και τις προσαυξήσεις λόγω οικογενειακών βαρών. Το βασικό ποσό ανέρχεται σε ποσοστό 40% προκειμένου για εργάτες και σε ποσοστό 50% προκειμένου για υπαλλήλους, του τεκμαρτού ημερομισθίου της ασφαλιστικής κλάσης που κατατάσσεται ο μισθωτός για τη χορήγηση των ασφαλιστικών παροχών.

Σαν ημερομίσθιο λαμβάνεται αυτό που προκύπτει από το ασφαλιστικό βιβλιάριο του ΙΚΑ, βάσει του οποίου υπολογίσθηκαν οι ασφαλιστικές εισφορές, κατά το χρόνο που λύθηκε η σχέση εργασίας. Σε αυτό συνυπολογίζονται οι παροχές που καταβάλλονται από τον εργοδότη και τα Δώρα εορτών Πάσχα και Χριστουγέννων που καταβάλλονται στους μισθωτούς.

Σύμφωνα με το νόμο όταν υπάρχουν εύλογες αμφιβολίες σχετικά με το ποσό του μηνιαίου μισθού ή ημερομισθίου, δηλαδή εάν κατά το χρόνο που έχει λυθεί η σχέση εργασίας εμφανίζονται αυξημένες αποδοχές, μπορεί να ληφθεί υπόψη ο μέσος όρος των αποδοχών κατά τους τελευταίους έξι (6) μήνες πριν από την απόλυση.

Προσαυξήσεις για οικογενειακά βάρη: Το ημερήσιο βασικό επίδομα ανεργίας προσαυξάνεται κατά 10% για κάθε μέλος της οικογένειας του ανέργου, χωρίς περιορισμό. Ως μέλη οικογένειας θεωρούνται: α) η σύζυγος ή ο ανάπηρος και άπορος σύζυγος, β) τα άγαμα τέκνα, γ) η μητέρα και ο ανάπηρος ή άπορος πατέρας και δ) τα ορφανά από πατέρα ή μητέρα εγγόνια ή αδέρφια καθώς και τα ορφανά μόνο από πατέρα ή μητέρα αδέρφια ή εγγόνια, εφόσον ο επιζών γονέας υπολογίζεται σαν μέλος της οικογένειας του ασφαλισμένου, μέχρι της συμπλήρωσης του

18ου έτους της ηλικίας τους και εφόσον δεν έχουν παντρευτεί. Τα παιδιά του ασφαλισμένου υπολογίζονται ως μέλη της οικογένειάς του, εφόσον είναι άνεργα μέχρι το 24ο έτος της ηλικίας τους ή εάν σπουδάζουν, μέχρι το 26ο έτος.

Κατώτατο ποσό επιδόματος: Το βασικό ποσό επιδόματος δεν μπορεί να είναι κατώτερο από τα 2/3 του ημερομίσθιου του ανειδίκευτου εργάτη, λαμβάνεται υπόψη αυτό που καταβάλλεται κατά το χρόνο που διαρκεί η επιδότηση του ανέργου και συνεπώς εάν το ημερομίσθιο αυξηθεί, ο επιδοτούμενος δικαιούται αναπροσαρμογής του επιδόματος.

4.3.2 ΔΙΚΑΙΟΛΟΓΗΤΙΚΑ ΕΠΙΔΟΤΗΣΗΣ

- α) Αίτηση για επιδότηση (δήλωση ανεργίας) μέσα σε προθεσμία 60 ημερών από τη λύση της σχέσης εργασίας
- β) Την έγγραφη καταγγελία της σύμβασης εργασίας που του κοινοποιήθηκε από τον εργοδότη του. Για σύμβαση ορισμένου χρόνου απαιτείται να προσκομίσει βεβαίωση του εργοδότη, από την οποία να προκύπτει ότι λύθηκε αυτή, λόγω λήξης ή αποπεράτωσης του έργου.
- γ) Το ασφαλιστικό βιβλιάριο του ΙΚΑ ή άλλου Οργανισμού κύριας ασφάλισης στον οποίο είναι ασφαλισμένος
- δ) Το οικογενειακό βιβλιάριο ασθένειας, για τον υπολογισμό των προσαυξήσεων
- ε) Βεβαίωση του εργοδότη για την καταβολή στο μισθωτό της αποζημίωσης απόλυσης.

4.3.3 ΕΛΕΓΧΟΣ ΑΝΕΡΓΙΑΣ

Ο άνεργος υποχρεούται να προσέρχεται στο Γραφείο Απασχόλησης,

α) κάθε φορά που καλείται από το αρμόδιο Γραφείο και μέσα στην προθεσμία που καθορίζεται από την έγγραφη πρόσκλησή του.

β) κατά την ημέρα που προσέρχεται στην αρμόδια υπηρεσία του ΟΑΕΔ για την είσπραξη του επιδόματος.

Σε περίπτωση αλλαγής τόπου κατοικίας, ο άνεργος υποχρεούται:

Να δηλώσει τη νέα διεύθυνση στο αρμόδιο Γραφείο Απασχόλησης, να παρουσιαστεί στο αρμόδιο Γραφείο Απασχόλησης του τόπου της νέας κατοικίας του εντός 8 ημερών από την επόμενη της διαγραφής του από το προηγούμενο Γραφείο.

4.3.4 ΑΝΑΣΤΟΛΗ ΕΠΙΔΟΤΗΣΗΣ

Το επίδομα ανεργίας αναστέλλεται στις περιπτώσεις που:

- α) Ο άνεργος αναλαμβάνει οποιαδήποτε εξαρτημένη ή αυτοτελή εργασία. Προκειμένου για άνεργους που αναλαμβάνουν εργασία για μικρό χρονικό διάστημα (2-3 ημέρες), συνεχίζεται η επιδότηση και αφαιρούνται μόνο οι ημέρες που πραγματικά απασχολήθηκαν. Τα ίδια ισχύουν και για όσους απασχολήθηκαν σε αντικατάσταση μισθωτών που έχουν ανάπαυση (ρεπό)
- β) Ο άνεργος δεν είναι διαθέσιμος προς απασχόληση στην αγορά εργασίας από οποιαδήποτε αιτία.
- γ) Ο άνεργος καταστεί ανίκανος προς εργασία συνεπεία ασθένειας που διαρκεί πάνω από πέντε (5) ημέρες. Όταν η ανικανότητα είναι μικρότερη από 5 ημέρες συνεχίζει να παίρνει επίδομα ανεργίας, δεν δικαιούται όμως το επίδομα ασθενείας. Επίσης, προκειμένου για γυναίκα που είναι επίτοκος ή σε λοχεία, για το διάστημα των 52 ημερών πριν από τον τοκετό και των 53 μετά τον τοκετό, κατά το οποίο δικαιούται να απέχει από την εργασία της, αναστέλλεται το επίδομα ανεργίας, γιατί δεν είναι διαθέσιμη προς εργασία.
- δ) Συνεπεία στράτευσης, φυλάκισης ή διοικητικής κράτησης.

ΠΗΓΗ (ΥΠΗΡΕΣΙΑ ΟΑΕΔ)

ΣΥΜΠΕΡΑΣΜΑΤΑ

Ακαθάριστο Εγχώριο Προϊόν-Κατά Κεφαλήν Ακαθάριστο Εγχώριο Προϊόν

Παρατηρούμε ότι βάση της απογραφής του πληθυσμού των Νομών της Περιφέρειας Στερεάς Ελλάδος προκύπτει ότι στην πρώτη θέση βρίσκεται ο Νομός Φθιώτιδας, στην δεύτερη θέση ο Νομός Εύβοιας και στην τρίτη θέση ο Νομός Βοιωτίας και με απογραφικό αριθμό επιχειρήσεων κατά τα έτη 1995,2000-2005 στην πρώτη θέση βρίσκεται ο Νομός Εύβοιας, στην δεύτερη θέση ο Νομός Φθιώτιδας και στην τρίτη θέση ο Νομός Βοιωτίας.

Σύμφωνα με τα παραπάνω στοιχεία που αφορούν τον πληθυσμό, των αριθμό των επιχειρήσεων και με βάση την απογραφική μελέτη του ΑΕΠ στην Στερεά Ελλάδα κατά τα έτη 2000-2007 όπου στην πρώτη θέση είναι ο Νομός Βοιωτίας, στην δεύτερη θέση ο Νομός Εύβοιας ,στην τρίτη θέση ο Νομός Φθιώτιδας και του κατά κεφαλήν ΑΕΠ κατά τα έτη 2000-2007 όπου πάλι στην πρώτη θέση είναι ο Νομός Βοιωτίας, στην δεύτερη θέση ο Νομός Εύβοιας και στην τρίτη θέση ο Νομός Φθιώτιδας.

Από τα παραπάνω στοιχεία προκύπτει ότι η Βοιωτία πληθυσμιακά και σε αριθμό επιχειρήσεων βρίσκεται στην τρίτη θέση ενώ στα στοιχεία του ΑΕΠ και του κατά κεφαλήν ΑΕΠ, βρίσκεται στην πρώτη αυτό κατά την γνώμη μου οφείλεται στο ότι στο Νομό Βοιωτίας ,βρίσκεται το μεγαλύτερο κομμάτι της βιομηχανικής ζώνης των Οινοφύτων ,όπου απασχολεί πολύ μεγάλο αριθμό εργαζομένων και υψηλών μηνιαίων αποδοχών αλλά και στο γεγονός ότι στον Νομό υπάρχουν τρεις από τις μεγαλύτερες βιομηχανίες παραγωγής στην χώρα μας, οι οποίες είναι το Αλουμίνιο της Ελλάδος όπου αριθμεί 980 εργαζομένους με μέσο όρο μηνιαίου εισοδήματος 1800 ευρώ και εδρεύει στα Άσπρα Σπίτια Βοιωτίας, την Ε.Α.Β (Ελληνική Αεροπορική Βιομηχανία) όπου αριθμεί

2.200 εργαζομένους με μέσο όρο μηνιαίου εισοδήματος 3.000 ευρώ και εδρεύει στο Σχηματάρι Βοιωτίας .Τέλος, τα Σωληνουργεία Κορίνθου όπου αριθμούν 1480 εργαζομένους με μέσο όρο μηνιαίου εισοδήματος 1200 ευρώ και εδρεύουν στην Δόμβραινα Βοιωτίας.

Ένας ακόμη σημαντικός λόγος είναι ότι στην Βοιωτία υπάρχει και η περιοχή της Κωπαΐδας όπου είναι από τους εύπορους παραγωγικούς κάμπους στην χώρα μας σε αγροτικά προϊόντα με αποτέλεσμα να απασχολεί μεγάλο αριθμό αγροτών με εξίσου υψηλά εισοδήματα.

ΠΕΡΙΛΗΨΗ

Εισαγωγή: Η μελέτη έγινε για πρώτη φορά στην Περιφέρεια Στερεάς Ελλάδος.

Σκοπός: να παρουσιαστεί το ποσοστό ανεργίας στην Περιφέρεια Στερεάς Ελλάδος.

Συμπεράσματα

- Η ανεργία είναι ένα φαινόμενο που πλήττει την χώρα μας και επηρεάζει σε μεγάλο βαθμό τον άνθρωπο.
- Το ποσοστό της αυξάνεται με γρήγορους ρυθμούς ανάλογα με τις συνθήκες που επικρατούν κάθε έτος.
- Η Στερεά Ελλάδα βρίσκεται στην πέμπτη θέση με ποσοστό 8.3 όσο αφορά την ανεργία σε σύνολο δεκατριών Περιφερειών της χώρας.
- Συγκεκριμένα στην Στερεά Ελλάδα, ο Νομός Βοιωτίας βρίσκεται στην πρώτη θέση του ΑΕΠ λόγω του γεγονότος ότι το μεγαλύτερο κομμάτι του καλύπτει την βιομηχανική ζώνη των Οινοφύτων αλλά και έχει κάποιες από τις μεγαλύτερες βιομηχανίες στην χώρα.
- Τα επιδόματα ανεργίας στις χώρες τις Ε.Ε, δεν μπορούν να συγκριθούν με το επίδομα ανεργίας στην Ελλάδα λόγω των κατεστημένων που επικρατούν στην χώρα μας.

SUMMARY IN ENGLISH

Introduction: the study done for the first time in the region of Mainland Greece.

Purpose: to present the unemployment rate in the region of Mainland Greece.

Conclusions:

- **That unemployment is a phenomenon affecting our country and affects humans.**
- **The percentage is increasing exponentially depending on the circumstances prevailing in each year.**
- **The Sterea Hellas is located in the fifth position with a rate of 8.3 as regards unemployment in total thirteen Regions of the country.**
- **Specifically in Central Greece, Boeotia is the GDP growth due to the fact that the majority of the industrial zone of Oenophyta but also has some of the biggest industries in the country.**
- **Unemployment benefits in the countries of the European Union, cannot be compared with unemployment in Greece because of incumbents prevailing in our country.**

ΕΥΧΑΡΙΣΤΙΕΣ

Στο σημείο αυτό νιώθω την ανάγκη να ευχαριστήσω τον επιβλέποντα καθηγητή μου κ. **Στέφανο Γιακουμάτο**, που με τις συμβουλές και την καθοδήγησή του συνέβαλε σημαντικά στην ολοκλήρωση της εργασίας.

Επίσης, θα ήθελα να ευχαριστήσω την οικογένειά μου για την αμέριστη υποστήριξή τους, καθώς και τους ανθρώπους του προσωπικού μου περιβάλλοντος, για την συμπαράστασή τους, ιδιαίτερα κατά τη διάρκεια των τελευταίων μηνών της προσπάθειάς μου.

ΒΙΒΛΙΟΓΡΑΦΙΑ

Εφαρμοσμένη Στατιστική (εκδόσεις Όθωνας Παπαδήμας-Χρήστος Κοΐλιας)

Εθνική Στατιστική Υπηρεσία της Ελλάδος (ΕΣΥΕ): Έρευνα Εργατικού Δυναμικού 1995-2008. Απογραφή Πληθυσμού ανά Νομό-Δήμο. Περιφερειακοί Λογαριασμοί (ΑΕΠ-ΚΑΤΑ ΚΕΦΑΛΗΝ ΑΕΠ). Επίσημο site του αριθμού των επιχειρήσεων. Ειδικές Έρευνες Εργατικού Δυναμικού (Δελτίο Τύπου 2008). (<http://www.statistics.gr>)

Γενική Συνομοσπονδία Εργατών Ελλάδος (ΓΣΕΕ) (Ετήσιες Εκθέσεις από το 1995-2009 με θέμα την Απασχόληση και την Ανεργία). (<http://www.inegsee.gr>).

Γεωγραφική Υπηρεσία Στερεάς Ελλάδος (<http://www.periferia.stereas.ellados>).

Οργανισμός Απασχόλησης Εργατικού Δυναμικού (ΟΑΕΔ) (Γραπτές Πληροφορίες μέσω αίτησης για το επίδομα ανεργίας).