



**ΑΝΩΤΑΤΟ ΤΕΧΝΟΛΟΓΙΚΟ ΕΚΠΑΙΔΕΥΤΙΚΟ ΙΔΡΥΜΑ  
ΚΑΛΑΜΑΤΑΣ  
ΣΧΟΛΗ ΔΙΟΙΚΗΣΗΣ ΚΑΙ ΟΙΚΟΝΟΜΙΑΣ  
ΤΜΗΜΑ ΤΟΠΙΚΗΣ ΑΥΤΟΔΙΟΙΚΗΣΗΣ**

**ΤΙΤΛΟΣ ΠΤΥΧΙΑΚΗΣ ΕΡΓΑΣΙΑΣ**

*«ΠΡΟΓΡΑΜΜΑ ΚΑΛΛΙΚΡΑΤΗΣ:*

*ΕΡΕΥΝΑ ΣΤΟΥΣ ΑΙΡΕΤΟΥΣ ΤΟΥ*

*ΔΗΜΟΥ ΣΥΜΗΣ ΚΑΙ ΧΑΛΚΗΣ»*



**ΣΠΟΥΔΑΣΤΡΙΑ:**

**ΠΟΝΙΡΗ ΜΑΡΙΑ Α.Μ. 2004295**

**ΕΠΙΒΛΕΠΩΝ ΚΑΘΗΓΗΤΗΣ:**

**ΓΡΑΜΜΑΤΙΚΟΣ ΝΙΚΟΛΑΟΣ**

**Καλαμάτα 2011**

## **Ευχαριστίες**

*Ολοκληρώνοντας την πτυχιακή μου εργασία, αισθάνομαι την ανάγκη να ευχαριστήσω όλους εκείνους που συνέβαλαν στην εκπόνησή της.*

*Θεωρώ υποχρέωσή μου να ευχαριστήσω για την πολύτιμη βοήθειά και καθοδήγησή του, τον επιβλέποντα καθηγητή μου κύριο Γραμματικό Νίκο.*

*Επίσης ευχαριστώ όλους τους καθηγητές του Τμήματος για την μαθητεία που μου προσέφεραν κατά την διάρκεια των σπουδών μου.*

*Επιπλέον θα ήθελα να ευχαριστήσω θερμά τους Αιρετούς και το προσωπικό του Δήμου Χάλκης και Σύμης για την βοήθεια που μου έδωσαν αλλά και για την πολύ καλή συνεργασία τους, κατά την διαδικασία συγκέντρωσης όλων των απαραίτητων στοιχείων της έρευνάς μου.*

*Τέλος οφείλω να αφιερώσω την πτυχιακή εργασία στους γονείς μου, που μου συμπαροστάθηκαν όλα τα χρόνια της φοίτησής μου στο Α.Τ.Ε.Ι. Καλαμάτας.*

## *Περίληψη*

Αντικείμενο της έρευνας που παρουσιάζω, αποτελεί το νέο σύστημα διοίκησης των τοπικών υποθέσεων, από τον πρώτο και δεύτερο βαθμό αυτοδιοίκησης. Σκοπός της έρευνας είναι η διερεύνηση των απόψεων των αιρετών για το νέο σύστημα διοίκησης ως θεσμού και τις δυνατότητες αποτελεσματικής εφαρμογής του στους Δήμους Σύμης και Χάλκης.

Αρχικά η πτυχιακή εργασία επιχειρεί μία γενική ανασκόπηση στα σχέδια «Καποδίστριας» και «Καλλικράτης», που η Πολιτεία έχει εφαρμόσει στο χώρο της Τοπικής Αυτοδιοίκησης, στην Χώρα μας. Η συγκεκριμένη ανασκόπηση των δύο σχεδίων που έχουν εφαρμοστεί, γίνεται προκειμένου να δοθεί μία εικόνα της λειτουργίας των Ο.Τ.Α., χαρακτηριστικά των θεσμικών αλλαγών, πλεονεκτήματα και μειονεκτήματα των εν λόγω σχεδίων κ.ά.

Στο δεύτερο στάδιο της έρευνας, πραγματοποιείται πρωτογενής έρευνα, με την διαδικασία ερωτηματολογίου, έρευνα η οποία στόχο έχει την αποκομιδή των εμπειριών και την συλλογή των απόψεων των αιρετών της Α' βαθμίας Αυτοδιοίκησης (στην περίπτωσή μας, αναφερόμαστε στο Δήμους Σύμης και Χάλκης), εξετάζοντας το Πρόγραμμα Καλλικράτης, τόσο στην αποτελεσματικότητα της εφαρμογής του, όσο και στην κοινωνικό-οικονομική και οικονομο-πολιτική του εφαρμογή στην περιοχή.

Όσο αφορά στην δομή της παρούσας εργασίας, χωρίζεται σε δύο σκέλη, στο θεωρητικό και στο ερευνητικό. Στο θεωρητικό σκέλος και για τους σκοπούς της εργασίας πραγματοποιήθηκε βιβλιογραφική έρευνα, καθώς και άντληση πηγών από το Διαδίκτυο. Όσον αφορά στο ερευνητικό σκέλος της εργασίας πραγματοποιήθηκε πρωτογενής έρευνα με ερωτηματολόγια τα οποία συμπληρώθηκαν από τους αιρετούς (δημοτικούς συμβούλους) των δήμων Σύμης-Χάλκης, και στην συνέχεια υπήρξε ανάλυση των στοιχείων που συλλέχθηκαν με στατιστικές μεθόδους.

## ΠΕΡΙΕΧΟΜΕΝΑ

Περιεχόμενα .....	4
Κατάλογος Γραφημάτων .....	6
<b>Κεφάλαιο 1<sup>ο</sup></b> .....	<b>10</b>
1.1 Το πρόγραμμα «Καποδίστριας Ι» .....	10
1.1.1 Διάκριση των Δήμων με βάση το πρόγραμμα «Ι.Καποδίστριας» .....	11
1.2 Το πρόγραμμα «Καλλικράτης» .....	13
1.2.1 Το σύστημα διακυβέρνησης των νέων Δήμων .....	14
<b>Κεφάλαιο 2<sup>ο</sup></b> .....	<b>16</b>
<b>Ο Δήμος Χάλκης</b> .....	<b>16</b>
2.1 Γεωφυσικά Δεδομένα .....	16
2.2 Πληθυσμιακά Δεδομένα - Εξελίξεις ανά τομέα παραγωγής .....	17
2.3 Παιδεία-Υγεία .....	18
2.4 Παραδοσιακά επαγγέλματα – Εορτές- Πανηγύρια .....	18
2.5 Προσβασιμότητα .....	19
2.6 Οργανόγραμμα του Δήμου .....	20
<b>Κεφάλαιο 3<sup>ο</sup></b> .....	<b>21</b>
<b>Ο Δήμος Σύμης</b> .....	<b>21</b>
3.1 Γεωφυσικά Δεδομένα .....	21
3.2 Πληθυσμιακά Δεδομένα - Εξελίξεις ανά τομέα παραγωγής .....	22
3.3 Παιδεία-Υγεία .....	23
3.4 Παραδοσιακά επαγγέλματα – Εορτές- Πανηγύρια .....	24
3.5 Προσβασιμότητα .....	24
3.6 Οργανόγραμμα του Δήμου .....	25
<b>Κεφάλαιο 4ο</b> .....	<b>27</b>
<b>Έρευνα σε αιρετά όργανα του Δήμου Χάλκης και Σύμης</b> .....	<b>27</b>
4.1 Μεθοδολογία έρευνας .....	27



4.2 Ανάλυση αποτελεσμάτων για το Δήμο Χάλκης.....	28
4.3 Ανάλυση αποτελεσμάτων για το Δήμο Σύμης .....	70
Συμπεράσματα .....	110
Βιβλιογραφία .....	113

## ΚΑΤΑΛΟΓΟΣ ΓΡΑΦΗΜΑΤΩΝ

Διάγραμμα 4.1 Φύλο .....	28
Διάγραμμα 4.2 Ηλικία .....	28
Διάγραμμα 4.3 Επίπεδο εκπαίδευσης .....	29
Διάγραμμα 4.4 Είδος απασχόλησης.....	30
Διάγραμμα 4.5 Αυτοδιοικητική εμπειρία .....	31
Διάγραμμα 4.6 Προηγούμενη Συμμετοχή Αιρετών σε Όργανα Αυτοδιοίκησης.....	32
Διάγραμμα 4.7 Αυτοδιοικητική εμπειρία αιρετών .....	33
Διάγραμμα 4.8 Προηγούμενη συμμετοχή αιρετών σε κοινοβούλιο ή Δημόσιο τομέα ... .....	33
Διάγραμμα 4.9 Εμπειρία αιρετών σε συλλογικά σχήματα .....	34
Διάγραμμα 4.10 Προηγούμενη συμμετοχή αιρετών σε συλλογικά σχήματα .....	35
Διάγραμμα 4.11 Κίνητρα συμμετοχής 1η προτεραιότητα .....	36
Διάγραμμα 4.12 Κίνητρα συμμετοχής 2 <sup>η</sup> προτεραιότητα.....	36
Διάγραμμα 4.13 Κίνητρα συμμετοχής 3 <sup>η</sup> προτεραιότητα.....	37
Διάγραμμα 4.14 Κίνητρα συμμετοχής.....	37
Διάγραμμα 4.15 Αξιολόγηση Καλλικράτη.....	38
Διάγραμμα 4.16 Σημαντικά προβλήματα θεσμικού πλαισίου .....	38
Διάγραμμα 4.17 Επιπτώσεις θεσμικού πλαισίου .....	39
Διάγραμμα 4.18 Αντιμισθία αιρετών.....	40
Διάγραμμα 4.19 Ασυμβίβαστο δημάρχου .....	41
Διάγραμμα 4.20 Σημαντικά μέτρα για την συμμετοχή του πολίτη .....	42
Διάγραμμα 4.21 Αριθμός σύστασης ΝΠΔΔ .....	43
Διάγραμμα 4.22 Αριθμός σύστασης μορφών επιχειρήσεων.....	43
Διάγραμμα 4.23 Ποσοστό βελτίωσης σχέσεων και φαινομένων κακοδιοίκησης .....	44
Διάγραμμα 4.24 Αξιολόγηση εποπτείας των αποφάσεων των οργάνων του δήμου ...	45
Διάγραμμα 4.25 Αποφασιστικές αρμοδιότητες δημοτικών και τοπικών κοινοτήτων .	45
Διάγραμμα 4.26 Πρόσθετες αρμοδιότητες για νησιωτικούς δήμους.....	46
Διάγραμμα 4.27 Αποτελεσματικό σύστημα αποκεντρωμένης Διοίκησης.....	47
Διάγραμμα 4.28 Εδραίωση αποτελεσματικού διοικητικού μηχανισμού στην Ά βάθμια αυτοδιοίκηση .....	48
Διάγραμμα 4.29 Ανταπόκριση του δημοτικού συμβουλίου στις διευρυμένες αρμοδιότητες.....	49

Διάγραμμα 4.30 Περίοδος αναπροσαρμογής.....	50
Διάγραμμα 4.31 Ικανότητες Δ.Σ. στην πρόκληση εφαρμογής του νέου θεσμού .....	51
Διάγραμμα 4.32 Επάρκεια – Καταλληλότητα πόρων στο δήμο.....	51
Διάγραμμα 4.33 Εκπαίδευση στελεχών του δήμου σε στρατηγικά και όχι σε θέματα καθημερινότητας.....	52
Διάγραμμα 4.34 Ποσοστό συνεργασίας δημοτικών και τοπικών συμβουλίων με το δημοτικό συμβούλιο .....	53
Διάγραμμα 4.35 Κρίσιμα ζητήματα της περιοχής 1η προτεραιότητα .....	54
Διάγραμμα 4.36 Κρίσιμα ζητήματα της περιοχής 2η προτεραιότητα .....	54
Διάγραμμα 4.37 Κρίσιμα ζητήματα της περιοχής 3η προτεραιότητα .....	54
Διάγραμμα 4.38 Κρίσιμα ζητήματα της περιοχής 4η προτεραιότητα .....	55
Διάγραμμα 4.39 Προτεραιότητες στη διαχείριση των απορριμμάτων .....	56
Διάγραμμα 4.40 Προτεραιότητες στην διαχείριση υδάτινων πόρων.....	57
Διάγραμμα 4.41 Σημαντικά μέτρα.....	58
Διάγραμμα 4.42 Μέτρα για την βελτίωση επισκεψιμότητας.....	59
Διάγραμμα 4.43 Βαθμός σημαντικότητας της συνεργασίας δήμου και περιφέρειας ..	60
Διάγραμμα 4.44 Συμμετοχή σε επιχείρηση κοινωνικής οικονομίας .....	60
Διάγραμμα 4.45 Τομείς δραστηριοποίησης μιας κοινωνικής επιχείρησης .....	61
Διάγραμμα 4.46 Συμμετοχή σε επιχείρηση κοινωνικής οικονομίας .....	62
Διάγραμμα 4.47 Τομείς στους οποίους ο δήμος θα προμηθευόταν υπηρεσίες .....	63
Διάγραμμα 4.48 Βαθμός σημαντικότητας αξιοποίησης εθελοντικών υπηρεσιών.....	64
Διάγραμμα 4.49 Τομείς αξιοποίησης εθελοντικών υπηρεσιών .....	64
Διάγραμμα 4.50 Πρόγραμμα εξυγίανσης .....	65
Διάγραμμα 4.51 Προτεραιότητες σε πηγές τοπικών εσόδων .....	66
Διάγραμμα 4.52 Συνεργασία με τον ιδιωτικό τομέα .....	67
Διάγραμμα 4.53 Μορφές συνεργασίας με τον ιδιωτικό τομέα.....	68
Διάγραμμα 4.54 Υπηρεσίες που θα μπορούσαν να παραχωρηθούν σε ιδιώτες .....	69
Διάγραμμα 5.1 Φύλο.....	70
Διάγραμμα 5.2 Ηλικία .....	71
Διάγραμμα 5.3 Επίπεδο εκπαίδευσης .....	71
Διάγραμμα 5.4 Είδος απασχόλησης.....	72
Διάγραμμα 5.5 Αυτοδιοικητική εμπειρία .....	73
Διάγραμμα 5.6 Προηγούμενη Συμμετοχή Αιρετών σε Όργανα Αυτοδιοίκησης.....	74
Διάγραμμα 5.7 Αυτοδιοικητική εμπειρία αιρετών .....	74



Διάγραμμα 5.8 Προηγούμενη συμμετοχή αιρετών σε κοινοβούλιο ή Δημόσιο τομέα ...	75
Διάγραμμα 5.9 Εμπειρία αιρετών σε συλλογικά σχήματα .....	75
Διάγραμμα 5.10 Προηγούμενη συμμετοχή αιρετών σε συλλογικά σχήματα .....	76
Διάγραμμα 5.11 Κίνητρα συμμετοχής 1η προτεραιότητα .....	77
Διάγραμμα 5.12 Κίνητρα συμμετοχής 2 <sup>η</sup> προτεραιότητα.....	77
Διάγραμμα 5.13 Κίνητρα συμμετοχής 3 <sup>η</sup> προτεραιότητα.....	78
Διάγραμμα 5.14 Κίνητρα συμμετοχής.....	78
Διάγραμμα 5.15 Αξιολόγηση Καλλικράτη .....	79
Διάγραμμα 5.16 Σημαντικά προβλήματα θεσμικού πλαισίου .....	80
Διάγραμμα 5.17 Επιπτώσεις θεσμικού πλαισίου .....	81
Διάγραμμα 5.18 Αντιμισθία αιρετών.....	82
Διάγραμμα 5.19 Ασυμβίβαστο δημάρχου .....	83
Διάγραμμα 5.20 Σημαντικά μέτρα για την συμμετοχή του πολίτη .....	83
Διάγραμμα 5.21 Αριθμός σύστασης ΝΠΔΔ .....	84
Διάγραμμα 5.22 Αριθμός σύστασης μορφών επιχειρήσεων.....	85
Διάγραμμα 5.23 Ποσοστό βελτίωσης σχέσεων και φαινομένων κακοδιοίκησης .....	85
Διάγραμμα 5.24 Αξιολόγηση εποπτείας των αποφάσεων των οργάνων του δήμου ...	86
Διάγραμμα 5.25 Αποφασιστικές αρμοδιότητες δημοτικών και τοπικών κοινοτήτων .	87
Διάγραμμα 5.26 Πρόσθετες αρμοδιότητες για νησιωτικούς δήμους.....	87
Διάγραμμα 5.27 Αποτελεσματικό σύστημα αποκεντρωμένης Διοίκησης.....	88
Διάγραμμα 5.28 Εδραίωση αποτελεσματικού διοικητικού μηχανισμού στην Ά βάση αυτοδιοίκηση .....	89
Διάγραμμα 5.29Ανταπόκριση του δημοτικού συμβουλίου στις διευρυμένες αρμοδιότητες .....	90
Διάγραμμα 5.30 Περίοδος αναπροσαρμογής.....	91
Διάγραμμα 5.31 Ικανότητες Δ.Σ. στην πρόκληση εφαρμογής του νέου θεσμού .....	92
Διάγραμμα 5.32 Επάρκεια – Καταλληλότητα πόρων στο δήμο.....	92
Διάγραμμα 5.33 Εκπαίδευση στελεχών του δήμου σε στρατηγικά και όχι σε θέματα καθημερινότητας.....	93
Διάγραμμα 5.34 Ποσοστό συνεργασίας δημοτικών και τοπικών συμβουλίων με το δημοτικό συμβούλιο .....	94
Διάγραμμα 5.35 Κρίσιμα ζητήματα της περιοχής 1η προτεραιότητα .....	95
Διάγραμμα 5.36 Κρίσιμα ζητήματα της περιοχής 2η προτεραιότητα .....	95

Διάγραμμα 5.37 Κρίσιμα ζητήματα της περιοχής 3η προτεραιότητα .....	96
Διάγραμμα 5.38 Κρίσιμα ζητήματα της περιοχής 4η προτεραιότητα .....	96
Διάγραμμα 5.39 Προτεραιότητες στη διαχείριση των απορριμμάτων .....	97
Διάγραμμα 5.40 Προτεραιότητες στην διαχείριση υδάτινων πόρων .....	98
Διάγραμμα 5.41 Σημαντικά μέτρα .....	99
Διάγραμμα 5.42 Μέτρα για την βελτίωση επισκεψιμότητας.....	100
Διάγραμμα 5.43 Βαθμός σημαντικότητας της συνεργασίας δήμου και περιφέρειας	101
Διάγραμμα 5.44 Συμμετοχή σε επιχείρηση κοινωνικής οικονομίας .....	101
Διάγραμμα 5.45 Τομείς δραστηριοποίησης μιας κοινωνικής επιχείρησης .....	102
Διάγραμμα 5.46 Συμμετοχή σε επιχείρηση κοινωνικής οικονομίας .....	103
Διάγραμμα 5.47 Τομείς στους οποίους ο δήμος θα προμηθευόταν υπηρεσίες .....	104
Διάγραμμα 5.48 Βαθμός σημαντικότητας αξιοποίησης εθελοντικών υπηρεσιών .....	104
Διάγραμμα 5.49 Τομείς αξιοποίησης εθελοντικών υπηρεσιών .....	105
Διάγραμμα 5.50 Πρόγραμμα εξυγίανσης .....	106
Διάγραμμα 5.51 Προτεραιότητες σε πηγές τοπικών εσόδων .....	106
Διάγραμμα 5.52 Συνεργασία με τον ιδιωτικό τομέα .....	107
Διάγραμμα 5.53 Μορφές συνεργασίας με τον ιδιωτικό τομέα .....	108
Διάγραμμα 5.54 Υπηρεσίες που θα μπορούσαν να παραχωρηθούν σε ιδιώτες .....	109



## **ΚΕΦΑΛΑΙΟ 1<sup>ο</sup>**

### **1.1 Το πρόγραμμα «Ι. Καποδίστριας»**

Πριν από περίπου 15 έτη ξεκίνησε ο σχεδιασμός και η υλοποίηση μιας πολύ σημαντικής μεταρρύθμισης για το διοικητικό σύστημα της χώρας και την Ελληνική Τοπική Αυτοδιοίκηση με τον τίτλο «Πρόγραμμα Ιωάννης Καποδίστριας».

Το πρόγραμμα αυτό αποτελούσε μια πλήρη πρόταση συνένωσης των Οργανισμών Τοπικής Αυτοδιοίκησης της χώρας και εξέφραζε το γενικό πολιτικό πλαίσιο αναδιοργάνωσης του πρώτου βαθμού Αυτοδιοίκησης. Βασική επιδίωξη της μεταρρύθμισης αυτής ήταν να έχει την ευρύτερη δυνατή πολιτική καθώς και κοινωνική συναίνεση.

Ο βασικός σχεδιασμός του προγράμματος περιλάμβανε δύο πυλώνες: από την μια μεριά το θεσμικό πλαίσιο της συγχώνευσης των δήμων και των κοινοτήτων και από την άλλη μεριά το πρόγραμμα των μέτρων υποστήριξης της μεταρρύθμισης. Κυρίαρχος στόχος της μεταρρύθμισης ήταν η δημιουργία μιας ισχυρής Τοπικής Αυτοδιοίκησης, δηλαδή ισχυρών και αποτελεσματικών οργανισμών Τοπικής Αυτοδιοίκησης, οι οποίοι θα είναι ικανοί να σχεδιάζουν και να υλοποιούν συγκεκριμένες πολιτικές ανάπτυξης σε τοπικό επίπεδο, καθώς και να παρέχουν αποτελεσματικές και ποιοτικά αναβαθμισμένες υπηρεσίες στους πολίτες.

### **1.1.1 Η Διάκριση των Δήμων με βάση το πρόγραμμα «Ι.Καποδίστριας».**

Η διάκριση γίνεται στα ακόλουθα:

A) Δήμος - Ενότητα Χωριών

B) Δήμος - Ημιαστικός Οικισμός

Γ) Αστικός Δήμος

Δ) Δήμος – Νησί

Ε) Δήμος – Πολεοδομικό Συγκρότημα

ΣΤ) Δήμος – Τμήματα Μητροπολιτικών περιοχών

Οι 457 δήμοι και 5.318 κοινότητες συγχωνεύθηκαν σε 900 δήμους και 133 κοινότητες<sup>1</sup>.

Το πρόγραμμα «Ι.Καποδίστριας», καθορίζει τόσο την πολιτική όσο και την διοικητική οργάνωση των νέων Οργανισμών Τοπικής Αυτοδιοίκησης. Συγκεκριμένα, ορίζει τα τόσο τα όργανα όσο και τις αρμοδιότητές τους στα πλαίσια των νέων δήμων. Έτσι, κάθε νέος δήμος θα έχει τα ακόλουθα όργανα:

- τον Δήμαρχο, το Δημοτικό Συμβούλιο και την Δημαρχιακή Επιτροπή
- Πενταμελή Τοπικά Συμβούλια με Πρόεδρο (σε κάθε πρώην Οργανισμό Τοπικής Αυτοδιοίκησης με περισσότερους από 300 κατοίκους), που θα εκπροσωπείται στο Δημοτικό Συμβούλιο
- Τριμελή Τοπικά Συμβούλια με επικεφαλής Δημαρχιακό Πάρεδρο (σε κάθε πρώην Οργανισμό Τοπικής Αυτοδιοίκησης με λιγότερους από 300 κατοίκους), ο οποίος με την σειρά του θα συμμετέχει στις συνεδριάσεις του Δημοτικού Συμβουλίου.

---

<sup>1</sup> Για περισσότερα στοιχεία βλέπε, Χωρίς Συγγραφέα, *Πρόγραμμα Ανασυγκρότησης της Πρωτοβάθμιας Τοπικής Αυτοδιοίκησης "Ιωάννης Καποδίστριας"*, *Η Προτεινόμενη Πολιτικό-Διοικητική Οργάνωση Των Νέων Ο.Τ.Α.*, άνευ ημερομηνίας και τόπου έκδοσης, <http://www.vpes.gr/kapodistriasis/greek/kapo/program.htm#10>.

Ορισμένες από τις αρμοδιότητες κάθε Τοπικού Συμβουλίου είναι να συντηρεί την τεχνική υποδομή (των δικτύων ύδρευσης, αποχέτευσης και άρδευσης, των δρόμων, των κοινόχρηστων χώρων κτλ), να εφαρμόζει τα πολιτιστικά και αθλητικά προγράμματα, να διαχειρίζεται τις δασικές εκτάσεις καθώς και τις διάφορες πλουτοπαραγωγικές πηγές κτλ.

Αναφορικά με τις αποφάσεις των Τοπικών Συμβουλίων, αυτές θα πρέπει να εκτελούνται μετά την επικύρωσή τους από το αρμόδιο Δημοτικό όργανο ενώ παράλληλα προτείνεται και η καταβολή ισόβιας χορηγίας στους εν ενεργεία αιρετούς<sup>2</sup>.

Ο βασικός στόχος του προγράμματος «Ι.Καποδίστριας» ήταν να επιτύχει την συνένωση των Οργανισμών Τοπικής Αυτοδιοίκησης. Φυσικά, όπως είναι αναμενόμενο, το ολοκληρωμένο αυτό πρόγραμμα είναι αρκετά αναλυτικό αλλά και πολύπλοκο, ενώ στηρίζεται σε διάφορα υποπρογράμματα, τα οποία περιλαμβάνουν και ορισμένα μέτρα είναι επτά στο σύνολο. Η μεταρρύθμιση του «Ι. Καποδίστρια», βελτίωσε αισθητά την Τοπική Αυτοδιοίκηση, δε δημιούργησε παρόλαυτα αποτελεσματικούς Δήμους με οικονομική αυτάρκεια και δυνατότητα άντλησης ιδίων πόρων, ούτε διοικητική ικανότητα με καλά οργανωμένες υπηρεσίες και ανθρώπινο δυναμικό, που να αξιοποιούν τις νέες δυνατότητες και νέες τεχνολογίες για την παροχή ποιοτικά αναβαθμισμένων υπηρεσιών.

Το πλήθος των νέων δήμων δεν επαρκούσε (κυρίως ως διοικητικές μονάδες) για να επιτύχουν τους στόχους της μεταρρύθμισης, όπως επίσης δεν υπήρξε η αναμενόμενη στήριξη των νέων δήμων ούτε οικονομικά ούτε με πολιτικές προγραμματικής, οργανωτικής και λειτουργικής αναβάθμισης. Επιπρόσθετα, η μεταρρύθμιση δεν συνοδεύτηκε με ριζική αλλαγή του πολιτικού και του διοικητικού συστήματος των νέων διευρυμένων δήμων. Ο τρόπος, δε, που σχεδιάστηκε το πολιτικό και το διοικητικό σύστημα του νέου διευρυμένου δήμου, είχε ως αποτέλεσμα ακόμη και την μείωση της προσβασιμότητας του πολίτη στις διαδικασίες λήψης των αποφάσεων.

---

<sup>2</sup> Για περισσότερα βλέπε, Χωρίς Συγγραφέα, *Πρόγραμμα Ανασυγκρότησης της Πρωτοβάθμιας Τοπικής Αυτοδιοίκησης " Ιωάννης Καποδίστριας"*, Θεσμικό πλαίσιο, άνευ ημερομηνίας και τόπου έκδοσης, <http://www.ypes.gr/kapodistriasis/greek/kapo/program.htm#06>.

## 1.2 ΤΟ ΠΡΟΓΡΑΜΜΑ «ΚΑΛΛΙΚΡΑΤΗΣ»

Το πρόγραμμα αυτό αποτελεί την ωρίμανση μιας πολυετούς προσπάθειας της αυτοδιοίκησης και των θεσμικών φορέων της. Παράλληλα, είναι αποτέλεσμα σημαντικής συνεισφοράς της επιστημονικής επιτροπής υψηλού κύρους που συνέστησε το Υπουργείο Εσωτερικών, Αποκέντρωσης και Ηλεκτρονικής Διακυβέρνησης αλλά και του Ινστιτούτου Τοπικής Αυτοδιοίκησης.

Στόχος του νέου προγράμματος είναι να προσδώσει στην χώρα μια σταθερή και συνάμα σύγχρονη διοικητική και αυτοδιοικητική δομή μόνιμου χαρακτήρα. Δηλαδή το πρόγραμμα αυτό σχεδιάστηκε με την προοπτική να μπορεί να ανταποκρίνεται όχι μόνο στις σημερινές αλλά και στις μελλοντικές ανάγκες ανάπτυξης με τις εκάστοτε αναγκαίες και επιβεβλημένες προσαρμογές.

θα μπορούσε να ισχυριστεί: ότι η Νέα Αρχιτεκτονική της Διοίκησης και της Αποκεντρωμένης Διοίκησης θεμελιώνει μια νέα, εξορθολογισμένη δομή του κράτους με κυριότερα χαρακτηριστικά της

- Τον ολοκληρωμένο και συστηματικό σχεδιασμό σε όλα τα επίπεδα.
- Την σαφή οριοθέτηση των αρμοδιοτήτων καθώς και την ολοκληρωμένη άσκηση δημοσίων πολιτικών σε κάθε επίπεδο.
- Την αναβάθμιση της δημοκρατικής λειτουργίας της τοπικής αυτοδιοίκησης.
- Την δημιουργία ισχυρών διοικητικών ενοτήτων.
- Την καλύτερη εξυπηρέτηση των αναγκών του πολίτη. *το Συμβούλιο Διαβούλευσης Περιφέρειας<sup>3</sup>.*

Προκειμένου να μπορεί ο κάθε δήμος να ασκεί αποτελεσματικά το σύνολο των αρμοδιοτήτων με τον καλύτερο δυνατό τρόπο, θα πρέπει να διαθέτει συγκεκριμένες υπηρεσίες. Κάθε υπηρεσία θα πρέπει να είναι σε θέση να κατασκευάζει και να διαχειρίζεται συνάμα όλες τις κρίσιμες υποδομές για την βελτίωση της ποιότητας των δημοτών του. Ενδεικτικά, οι υπηρεσίες αυτές είναι οι ακόλουθες:

---

<sup>3</sup> Βλέπε σχετικά, Αιτιολογική Έκθεση στο σχέδιο νόμου «Νέα Αρχιτεκτονική της Αυτοδιοίκησης και της Αποκεντρωμένης Διοίκησης – Πρόγραμμα Καλλικράτης», Χωρίς ημερομηνία, <http://epk.flexweb.eu/library/Downloads/docs/documents/nomothesia/AitiologikiEkthesiKALLIKRATIS.pdf> σελ. 4.

- α. Προγραμματισμού και Ανάπτυξης
- β. Οικονομική υπηρεσία
- γ. Τεχνική υπηρεσία
- δ. Τεχνολογίας, Πληροφορικής και Επικοινωνιών
- ε. Διαφάνειας
- στ. Νομικής υποστήριξης
- ζ. Διοίκησης – Διαχείρισης ανθρώπινου δυναμικού
- η. Άσκησης Κοινωνικής Πολιτικής
- θ. Περιβάλλοντος – Πολιτικής Προστασίας.
- ι. Παιδείας, Πολιτισμού, Αθλητισμού και Νέας Γενιάς και
- ια. Γεωργίας – Κτηνοτροφίας – Αλιείας, εφόσον ασκούνται αντίστοιχες αρμοδιότητες<sup>4</sup>.

Σύμφωνα με το πρόγραμμα «Καλλικράτης», κεντρικός στόχος στην ανασυγκρότηση του δήμου είναι εκτός των άλλων να καταστεί εφικτή η σταδιακή θεμελίωση του λεγόμενου «ψηφιακού δήμου» σε ό,τι αφορά τον τομέα παροχής υπηρεσιών. Το συγκεκριμένο εγχείρημα θα στηρίζεται στην παροχή ολοένα και περισσότερων υπηρεσιών στην διάθεση του πολίτη χωρίς πολλές φορές να χρειάζεται ούτε καν η μετακίνησή του στις αντίστοιχες δημοτικές δομές. Η διευκόλυνση αυτή είναι σημαντική ιδιαίτερα για τους πολίτες εκείνους που δεν δύνανται λόγω προβλημάτων υγείας ή ακόμη και μεγάλης απόστασης να μεταφερθούν στις εγκαταστάσεις των υπηρεσιών αυτών.

### ***1.2.1 Το σύστημα διακυβέρνησης των νέων Δήμων***

Στο πλαίσιο της νέας αρχιτεκτονικής επαναθεμελιώνεται η πρωτοβάθμια Αυτοδιοίκηση με λιγότερους και ισχυρότερους Δήμους, ανεξαιρέτως σε όλη τη χώρα, οι οποίοι χωροθετούνται με βάση αντικειμενικά (γεωγραφικά, δημογραφικά, αναπτυξιακά, κοινωνικά, οικονομικά, λειτουργικά, πολιτιστικά, ιστορικά και χωροταξικά κριτήρια) κριτήρια, ικανοί να ανταποκριθούν στις σύγχρονες απαιτήσεις, να αξιοποιούν τη σύγχρονη τεχνολογία και μεθόδους διοίκησης και έτοιμοι να υποδεχθούν διευρυμένες αρμοδιότητες ιδίως από τις νομαρχιακές αυτοδιοικήσεις στους τομείς λ.χ. της παιδείας, της υγείας, της απασχόλησης, του περιβάλλοντος, των μεταφορών. Ο αριθμός των Δήμων σε όλη τη χώρα, με την εφαρμογή των κριτηρίων συνενώσεων περιορίζεται δραστικά.

Το σύστημα δημοτικής διακυβέρνησης αποτελείται από τα εξής όργανα:

---

<sup>4</sup> Βλέπε σχετικά, Αιτιολογική Έκθεση στο σχέδιο νόμου «Νέα Αρχιτεκτονική της Αυτοδιοίκησης και της Αποκεντρωμένης Διοίκησης – Πρόγραμμα Καλλικράτης», Χωρίς ημερομηνία.  
<http://epk.flexweb.eu/library/Downloads/docs/documents/nomothesia/AitiologikiEkthesiKALLIKRATIS.pdf> άρθρο 97 σελ 38



Α) το Δημοτικό Συμβούλιο είναι το κυρίαρχο όργανο με το τεκμήριο αρμοδιότητας εντός του Δήμου .Οι Επιτροπές του Δημοτικού Συμβουλίου : Η Δημαρχιακή Επιτροπή μετονομάζεται Οικονομική παράλληλα θεσμοθετείται και η Επιτροπή Ποιότητας Ζωής

Β) Τα εκτελεστικά όργανα του Δήμου, τον Δήμαρχο, τους τοπικούς και θεματικούς Αντιδημάρχους και την Εκτελεστική Επιτροπή<sup>5</sup>.

#### Νέοι θεσμοί διαβούλευσης

- ✓ Η Επιτροπή Διαβούλευσης
- ✓ το Συμβούλιο Ένταξης
- ✓ Ο θεσμός του «Συμπαραστάτη» του Δημότη και της Επιχείρησης<sup>6</sup>

#### Το Σύστημα Περιφερειακής Διακυβέρνησης

Σύμφωνα με το νέο πρόγραμμα, η σύνθεση του συστήματος περιφερειακής διακυβέρνησης περιλαμβάνει :

- ⇒ τον Περιφερειάρχη
- ⇒ τους Αντιπεριφερειάρχες
- ⇒ το Περιφερειακό Συμβούλιο
- ⇒ την Περιφερειακή Επιτροπή
- ⇒ το Συμβούλιο Διαβούλευσης Περιφέρειας<sup>7</sup>.

#### Μηχανισμοί εποπτείας ελέγχου και διαφάνειας:

- ⇒ Έλεγχος Ελεγκτικού Συνεδρίου σε όλους τους δήμους και περιφέρειες
- ⇒ Αυτοτελής Υπηρεσία Εποπτείας ΟΤΑ
- ⇒ Καθολική υποχρέωση ανάρτησης στο διαδίκτυο όλων των αποφάσεων ΟΤΑ<sup>8</sup>

<sup>5</sup> Βλέπε σχετικά, Ινστιτούτο Τοπικής Αυτοδιοίκησης, Σύστημα περιφερειακής διακυβέρνησης, <http://www.ita.org.gr/library/downloads/Docs/documents/EkpaidYliko/Systima%20Diakynemisis%20Sygr otisi%20ton%20Organon.pdf>.

<sup>6</sup> Βλέπε σχετικά, Καλλικράτης, Νέοι θεσμοί διαβούλευσης, <http://kallikratis.ypes.gr/Contents.aspx?catid=293&lang=gr&View=20>

<sup>7</sup> Βλέπε σχετικά, Ινστιτούτο Τοπικής Αυτοδιοίκησης, Σύστημα περιφερειακής διακυβέρνησης, <http://www.ita.org.gr/library/downloads/Docs/documents/EkpaidYliko/Systima%20Diakynemisis%20Sygr otisi%20ton%20Organon.pdf>.

<sup>8</sup> Βλέπε σχετικά, Καλλικράτης, Μηχανισμοί εποπτείας ελέγχου και διαφάνειας, <http://kallikratis.ypes.gr/Contents.aspx?catid=293&lang=gr&View=20>.

## ΚΕΦΑΛΑΙΟ 2<sup>ο</sup>

### Ο ΔΗΜΟΣ ΧΑΛΚΗΣ

#### 2.1 Γεωφυσικά Δεδομένα

Ο Δήμος Χάλκης είναι Δήμος Περιφέρειας Νοτίου Αιγαίου. Η Χάλκη είναι ένα νησί του Αιγαίου με 490 κατοίκους (απογραφή 2011) και βρίσκεται μερικά μίλια μακριά από τη Ρόδο. Η επιφάνεια του νησιού είναι 28,1 τ.χλμ. με μια ακτή 34 χιλιομέτρων.

Το νησί ονομάστηκε Χάλκη (αρχ. Χάλκη, Χάλκεια και Χαλκιά) από τα ορυχεία χαλκού, που υπήρχαν στην αρχαιότητα<sup>9</sup>.

. Βρίσκεται σε σχετικά μικρή απόσταση από το νησί της Ρόδου -2 ώρες περίπου με το πλοίο της γραμμής. Επίσης εξυπηρετείται καθημερινά με μικρά σκάφη από το λιμάνι της Καμείρου σκάλας (Δημοτική Ενότητα Αταβύρου, της νήσου Ρόδου) για ημερήσιες μετακινήσεις και μεταφορά μικρών ποσοτήτων εμπορευμάτων και ειδών πρώτης ανάγκης σε απόσταση περίπου 1 ώρας. Ο πληθυσμός της παρουσίαζε επί σειρά ετών αρνητική εξέλιξη τόσο ποσοτικά όσο και ποιοτικά (πυραμίδα ηλικιών) τάση που φαίνεται ότι ανατρέπεται κατά την τελευταία απογραφή του 2001. Υστερεί σε βασικές υποδομές (οδικό δίκτυο, περιβάλλον, υγεία – πρόνοια, αθλητισμό, παιδεία) παρά την βελτίωση των τελευταίων ετών. Ένα από τα κυριότερα προβλήματα που αντιμετωπίζει είναι αυτό της έλλειψης επαρκούς ποσότητας νερού γεγονός που δημιουργεί προβλήματα στην οικονομική ανάπτυξη του νησιού. Διαθέτει θαυμάσια αρχιτεκτονική στο μοναδικό οικισμό της και γραφικό φυσικό περιβάλλον (εναλλαγή ορεινών όγκων με θαλάσσιο τοπίο) που όμως δεν δίνει την δυνατότητα ανάπτυξης μαζικού τουρισμού (παραλίες μικρές και απομονωμένες). Τα μικρά και γραφικά εκκλησάκια και μοναστήρια της προσδίδουν ένα ιδιαίτερο χρώμα και αποτελούν εν δυνάμει πόλο έλξης θρησκευτικού τουρισμού σε μικρή κλίμακα. Στο νησί υπάρχει το ερειπωμένο παλιό χωριό για το οποίο γίνονται προσπάθειες (μελέτες από αρχαιολογική υπηρεσία, ένταξη ανάπλασης κοινοχρήστων χώρων στο ΠΕΠ Νοτίου Αιγαίου) προκειμένου και με την αναστήλωση ενός πυρήνα σπιτιών που ανήκουν σε ιδιώτες, να δημιουργηθούν χώροι πολιτιστικών εκδηλώσεων, συνεδρίων κλπ.

---

<sup>9</sup> Βλέπε σχετικά, Βικιπαιδεία η ελεύθερη εγκυκλοπαίδεια, Χάλκη Δωδεκανήσου, [http://el.wikipedia.org/wiki/%CE%A7%CE%AC%CE%BB%CE%BA%CE%B7\\_%CE%94%CF%89%CE%B4%CE%B5%CE%BA%CE%B1%CE%BD%CE%AE%CF%83%CE%BF%CF%85](http://el.wikipedia.org/wiki/%CE%A7%CE%AC%CE%BB%CE%BA%CE%B7_%CE%94%CF%89%CE%B4%CE%B5%CE%BA%CE%B1%CE%BD%CE%AE%CF%83%CE%BF%CF%85).

## 2.2 Πληθυσμιακά δεδομένα –Εξελίξεις ανά τομέα παραγωγής

Στον πίνακα που ακολουθεί δίδονται τα στοιχεία για τον ΟΤΑ της περιοχής παρέμβασης σχετικά με την πληθυσμιακή του εξέλιξη

### ΕΞΕΛΙΞΗ ΠΛΗΘΥΣΜΟΥ ΑΠΟΓΡΑΦΩΝ 71-81-91-2001-2011

ΟΤΑ	1971	1981	ΠΟΣΟΣΤΙΑΙΑ	1991	ΠΟΣΟΣΤΙΑΙΑ	2001	ΠΟΣΟΣΤΙΑΙΑ	2011	ΠΟΣΟΣΤΙΑΙΑ
			ΜΕΤΑΒΟΛΗ 71-81		ΜΕΤΑΒΟΛΗ- 81-91		ΜΕΤΑΒΟΛΗ 91-01		ΜΕΤΑΒΟΛΗ- 01-11
ΔΗΜΟΣ ΧΑΛΚΗΣ	387	334	-13,7	281	-15,87	421	49,82	490	16,3

ΠΗΓΗ ΕΣΥΕ

Ο Δήμος της Χάλκης υπερκαλύπτει κατά την απογραφή του 2001 με το εντυπωσιακό ποσοστό αύξησης 49,82% τις απώλειες των δύο προηγούμενων απογραφών γεγονός που υποδηλώνει έναν αναπτυξιακό δυναμισμό του νησιού. Από τα προσωρινά αποτελέσματα της απογραφής του 2011 βλέπουμε πως έχουμε αύξηση πληθυσμού κατά 16,3%.

### ΕΚΤΑΣΗ

Νησί	Έκταση (km <sup>2</sup> )	% κατανομή
Χάλκη	28,125	1,09

Πηγή: ΥΠΕΧΩΔΕ, 2000, Χωροταξικό Σχέδιο Περιφέρειας Νοτίου Αιγαίου.

Όπως βλέπουμε το σύνολο έκτασης της Χάλκης είναι 28,125

### ΟΙΚΟΝΟΜΙΚΑ ΧΑΡΑΚΤΗΡΙΣΤΙΚΑ ΠΛΗΘΥΣΜΟΥ

#### ΣΤΟΙΧΕΙΑ ΑΠΑΣΧΟΛΗΣΗΣ 2001

ΤΟΜΕΙΣ	Α' ΓΕΝΗΣ	Β' ΓΕΝΗΣ	Γ' ΓΕΝΗΣ	ΔΕΝ ΔΗΛΩΣΑΝ	ΣΥΝΟΛΟ
ΝΗΣΟΣ ΧΑΛΚΗ	26%	21%	53%	-	100%

Όσον αφορά τον πρωτογενή τομέα αυτός βασίζεται κυρίως στην γεωργία, κτηνοτροφία, μελισσοκομία, Δασοπονία και αλιεία.

Στο Δήμο Χάλκης το μεγαλύτερο τμήμα του κατέχουν οι λοιπές εκτάσεις, οι βοσκότοποι αποτελούν το 28,38% και οι καλλιεργήσιμες εκτάσεις με τις αγροναπαύσεις αξιοποιούν μόλις το 1,08% της έκτασής του.

Όσο αφορά την κτηνοτροφία ο τρόπος εκτροφής και σταυλισμού των ζώων είναι κατά κανόνα παραδοσιακός, με χαμηλή παραγωγικότητα και υψηλό κόστος παραγωγής.

Όσο αφορά την αλιεία 28 επαγγελματίες ψαράδες με 18 σκάφη ψαρεύουν ετησίως 27 τόνους αλιεύματα στο νησί υπάρχουν δύο μονάδες ιχθυοκαλλιέργειας.

Στο Δήμο Χάλκης ο **δευτερογενής τομέας** περιορίζεται σε μικρές μονάδες λατομικής δραστηριότητας και οικοδομικών εργασιών καθώς επίσης τα τελευταία χρόνια σε μονάδες παραγωγής γόνου από ιχθυοκαλλιέργειες.

Έχει ανεπτυγμένο τον **τριτογενή τομέα** (εμπορικά καταστήματα, εστιατόρια και εν γένει την παροχή υπηρεσιών που σχετίζεται με τον τουριστικό κλάδο).

Το νησί της Χάλκης έχει αρχίσει ν'αναπτύσσεται τουριστικά την τελευταία 10ετία, προσελκύοντας κατά βάση τουρίστες που επιζητούν έναν ήρεμο τρόπο ζωής, ακόμη και κατά τη διάρκεια των θερινών διακοπών τους και ελκύονται από την φιλοξενία των κατοίκων του. Το όμορφο νησιωτικό τοπίο και την παραδοσιακή αρχιτεκτονική των σπιτιών ,την θάλασσα( παρά την μη ύπαρξη μεγάλων παραλιακών εκτάσεων ),την τοπική κουζίνα ,την τοπική διασκέδαση με τα παραδοσιακά έθιμα.

### **2.3 Παιδεία –Υγεία**

Στη Χάλκη λειτουργεί Δημοτικό σχολείο, Γυμνάσιο και Λύκειο σε ενιαίο παλιό κτιριακό συγκρότημα το οποίο χρειάζεται εξωτερικά αποκατάσταση. Για την επάρκεια των χώρων έχουν τοποθετηθεί δύο προκατασκευασμένες αίθουσες οι οποίες δεν εναρμονίζονται αισθητικά με το παραδοσιακό σχολικό κτήριο. Στην αυλή του σχολείου υπάρχουν μικρότεροι κλειστοί χώροι λεγόμενοι «θόλοι» οι οποίοι μετά από επισκευή θα μπορούσαν να χρησιμοποιηθούν ως νηπιαγωγείο.

Υπάρχει Περιφερειακό Ιατρείο το οποίο υπάγεται στο Κέντρο Υγείας Έμψωνα και είναι στελεχωμένο με δύο γιατρούς (ένα αγροτικό και ένα ειδικό Παθολόγο) και μία νοσοκόμα.

Διαθέτει ικανοποιητικό εξοπλισμό. Προβλέπεται από το Πε.Σ.Υ. Δωδ/σου η αναβάθμιση του ιατρείου σε πολυδύναμο.

### **2.4 Παραδοσιακά επαγγέλματα**

Για τη Χάλκη η μελισσοκομική, η λάξευση πέτρας, είδη παραδοσιακής μαγειρικής, παραδοσιακά γλυκά, η τυροκομική, η παραδοσιακή υφαντική, και η ραφή παραδοσιακών στολών.

### Εορτές - πανηγύρια

Τα πανηγύρια αναλλοίωτα ανά τους αιώνες, αποτελούν σημαντικά γεγονότα που συγκεντρώνουν τον πληθυσμό της περιοχής αλλά και από άλλες περιοχές. Στις εορτές αυτές αναδεικνύεται ο ιδιαίτερος τοπικός χαρακτήρας. Οι θερινές εκδηλώσεις (πολιτιστικά επταήμερα, φεστιβάλ) που έχουν καθιερωθεί τελευταία προβάλλουν και το παραδοσιακό στοιχείο.

### Χάλη

- Πανηγύρι της Παναγιάς (15/8)
- Πανηγύρι του Άη Γιάννη του Αλάργα (29/8)

## **2.5 Προσβασιμότητα**

Βρίσκεται σε σχετικά μικρή απόσταση από το νησί της Ρόδου -2 ώρες περίπου με το πλοίο της γραμμής. Επίσης εξυπηρετείται καθημερινά με μικρά σκάφη από το λιμάνι της Καμείρου σκάλας για ημερήσιες μετακινήσεις και μεταφορά μικρών ποσοτήτων εμπορευμάτων και ειδών πρώτης ανάγκης σε απόσταση περίπου 1 ώρας<sup>10</sup>.

---

<sup>10</sup> Βλέπε σχετικά, Χωρίς Συγγραφέα, *Μελέτη ολοκληρωμένων προγραμμάτων ανάπτυξης Αγροτικού χώρου: Δήμοι Αστυπάλαιας –Μεγίστης –Νισύρου –Σύμης –Τήλου*, Αναπτυξιακή Δωδεκανήσου Α.Ε, Αδημοσίευτο.



## 2.6 Οργανόγραμμα του Δήμου

Σύμφωνα με το ΦΕΚ Β' 1285/11-09-2009 η διάρθρωση των υπηρεσιών του Δήμου Χάλκης έχει ως εξής:

1. Αυτοτελές Γραφείο Προγραμματισμού και Ανάπτυξης
2. Αυτοτελές Γραφείο Κ.Ε.Π υπαγόμενο στο Δήμαρχο Χάλκης
3. Τμήμα Διοικητικών και Οικονομικών Υπηρεσιών
4. Γραφείο Τεχνικών Υπηρεσιών

Το σύνολο των υπαλλήλων του Δήμου είναι 14 και το σύνολο των κενών θέσεων εργασίας είναι 9.

Με βάση την υπάρχουσα διάρθρωση του προσωπικού, σε συνδυασμό με τις νέες υπηρεσίες που δημιουργούνται λόγω των νέων αρμοδιοτήτων που αναλαμβάνουν οι Δήμοι στο πλαίσιο της εφαρμογής του προγράμματος «ΚΑΛΛΙΚΡΑΤΗΣ» και προκειμένου να υπάρξει εύρυθμη και ομαλή λειτουργία τους, απαιτούνται νέες ειδικότητες προσωπικού, αλλά και η ενίσχυσή τους με το ανάλογο προσωπικό

Το σύνολο των νέων προτεινόμενων θέσεων είναι 11<sup>11</sup>.

---

<sup>11</sup> Βλέπε σχετικά, Χατζηπαπάκης Στέργιος (Σύμβουλο τοπικής ανάπτυξης ΤΕΔΚ Δωδ/σου , συντονιστή της ΟΕΝ), Καραγιαννιός Γεώργιο (Υπάλληλος Δήμου Ρόδου), Κολεζάκη Μαρία (Υπάλληλος Δήμου Ρόδου), Παρσωτάκης Κωνσταντίνος (Υπάλληλος Δήμου Ρόδου), Κελεπέρα Τσαμπίκα (Υπάλληλος Δήμου Ρόδου Μέλος Υπηρεσιακού Συμβουλίου Δωδ/σου), *Εισηγητική Έκθεση Ο.Ε.Υ Δήμου Χάλκης, διάρθρωση υπηρεσιών*, Μη Εκδομένο.

## ΚΕΦΑΛΑΙΟ 3<sup>ο</sup>

### Ο ΔΗΜΟΣ ΣΥΜΗΣ

#### 3.1 Γεωφυσικά δεδομένα

Ο Δήμος Σύμης είναι δήμος Περιφέρειας Νοτίου Αιγαίου. Η Σύμη είναι το όγδοο σε μέγεθος ελληνικό νησί του συμπλέγματος των Δωδεκανήσων με πληθυσμό 2580 (απογραφή 2011) βρίσκεται περί τα 12 μίλια ΒΔ. της Ρόδου με συνολική έκταση 58,1 τ. χλμ<sup>12</sup>.

Βρίσκεται σε απόσταση περίπου 1,5 ώρας με το πλοίο από το λιμάνι της Ρόδου με τον Τουρισμό της οποίας έχει άμεση εξάρτηση καθώς με συχνά ημερήσια δρομολόγια δημιούργησε τον λεγόμενο τουρισμό μιας ημέρας. Ο βασικός οικισμός της χαρακτηρίζεται από θαυμάσια αρχιτεκτονική (παλιά αρχοντικά) και το φυσικό της περιβάλλον αποτελεί πόλο έλξης για τους τουρίστες (δαντελένιες παραλίες, απομονωμένοι ορμίσκοι με πρόσβαση μόνο από θάλασσα, σχετική δασοκάλυψη). Στο νησί υπάρχει η Μονή του θαυματουργού Ταξιάρχη «Πανορμίτη» η οποία αποτελεί τόπο προσκυνήματος για χιλιάδες προσκυνητές κάθε χρόνο. Πληθυσμιακά παρουσιάζει μία στασιμότητα η οποία φαίνεται ν' ανατρέπεται κατά την τελευταία απογραφή. Υστερεί σε κάποιες από τις βασικές υποδομές παρά την βελτίωση των τελευταίων ετών (ύδρευση, αποχέτευση, βιολογικός καθαρισμός λυμάτων) στην υγεία – πρόνοια και στην παιδεία.

Το οδικό της δίκτυο είναι μικρό και καλύπτει μόνο τους 2-3 οικισμούς στην σύνδεση μεταξύ τους. Ένα από τα κυριότερα προβλήματα που αντιμετωπίζει είναι αυτό της έλλειψης επαρκούς ποσότητας νερού γεγονός που δημιουργεί προβλήματα στην οικονομική ανάπτυξη του νησιού.

Τα τελευταία χρόνια έχει αναπτύξει έντονη πολιτιστική δραστηριότητα με την διοργάνωση του Φεστιβάλ Σύμης καθ' όλη την διάρκεια της θερινής περιόδου στο οποίο συμμετέχουν διάσημα ονόματα καλλιτεχνών από την Ελλάδα αλλά και όλον τον κόσμο στην μουσική, τον χορό, το θέατρο, τον κινηματογράφο κ.λ.π. και προσελκύουν αρκετό αριθμό τουριστών που αρέσκονται στις πολιτιστικές εκδηλώσεις προβάλλοντας παράλληλα το νησί στην Ελλάδα και το εξωτερικό. Για την βελτίωση του φεστιβάλ απαιτούνται πρόσθετοι χώροι (συναυλιακοί, θεατρική σκηνή) οι οποίοι δεν υπάρχουν. Μπορεί ν' αναπτύξει ακόμη περισσότερο τον πολιτιστικό πλούτο που διαθέτει καθώς επίσης και τον θρησκευτικό τουρισμό.

---

<sup>12</sup> Βλέπε σχετικά, Βικιπαίδεια η ελεύθερη εγκυκλοπαίδεια, Σύμη Δωδεκανήσου

### 3.2 Πληθυσμιακά δεδομένα - Εξελίξεις ανά τομέα παραγωγής

Στον πίνακα που ακολουθεί δίδονται τα στοιχεία για τον ΟΤΑ της περιοχής παρέμβασης σχετικά με την πληθυσμιακή του εξέλιξη.

#### ΕΞΕΛΙΞΗ ΠΛΗΘΥΣΜΟΥ ΑΠΟΓΡΑΦΩΝ 71-81-91-2001-2011

ΝΗΣΙ	1971	1981	ΠΟΣΟΣΤΙΑΙΑ ΜΕΤΑΒΟΛΗ 71-81	1991	ΠΟΣΟΣΤΙΑΙΑ ΜΕΤΑΒΟΛΗ 81-91	2001	ΠΟΣΟΣΤΙΑΙΑ ΜΕΤΑΒΟΛΗ	2011	ΠΟΣΟΣΤΙΑΙΑ ΜΕΤΑΒΟΛΗ 01-11
ΣΥΜΗ	2.497	2.273	-8,97	2.332	2,6	2.606	11,74	2580	-1,007

ΠΗΓΗ ΕΣΥΕ

Ο Δήμος Σύμης όπως βλέπουμε από τα αποτελέσματα του πίνακα παρουσίασε μια μείωση και δυο αυξήσεις κατά τις απογραφές 71-81-91. Τα προσωρινά αποτελέσματα της απογραφής πληθυσμού 2011 από την Ελληνική Στατιστική Αρχή δείχνουν πως έχουμε μείωση κατά -1,007.

#### ΕΚΤΑΣΗ

Νησί	Έκταση (km <sup>2</sup> )	% κατανομή
Σύμη	58,1	2,25

Πηγή: ΥΠΕΧΩΔΕ, 2000, Χωροταξικό Σχέδιο Περιφέρειας Νοτίου Αιγαίου.

Όπως βλέπουμε το σύνολο έκτασης της Σύμης είναι 58,1.

#### ΟΙΚΟΝΟΜΙΚΑ ΧΑΡΑΚΤΗΡΙΣΤΙΚΑ ΠΛΗΘΥΣΜΟΥ

##### ΣΤΟΙΧΕΙΑ ΑΠΑΣΧΟΛΗΣΗΣ 2001

ΤΟΜΕΙΣ	Α' ΓΕΝΗΣ	Β' ΓΕΝΗΣ	Γ' ΓΕΝΗΣ	ΔΕΝ ΔΗΛΩΣΑΝ	ΣΥΝΟΛΟ
ΝΗΣΟΣ ΣΥΜΗ	9,81%	24,32%	65,87%	-	100%

ΠΗΓΗ ΕΣΥΕ

Το πραγματικό επίπεδο ανάπτυξης της είναι υψηλότερο άλλων παρόμοιων νησιών, κυρίως λόγω της κοντινής της απόστασης από το νησί της Ρόδου, που, μεταξύ άλλων, της δίνει τη δυνατότητα ανάπτυξης μιας μορφής τουρισμού, του ημερήσιου, με

σημαντικά οικονομικά οφέλη. Ως εκ τούτου, έχει ανεπτυγμένο τον **τριτογενή τομέα** (εμπορικά καταστήματα, εστιατόρια και εν γένει την παροχή υπηρεσιών που σχετίζεται με τον τουριστικό κλάδο). Επίσης, τη βοηθά και σε επίπεδο παροχής υπηρεσιών, με αποτέλεσμα τη συγκράτηση ενός μέρους του πληθυσμού της και την ανάπτυξη οικονομικής δραστηριότητας. Σημαντικό κομμάτι του τουριστικού της προϊόντος αποτελεί η φήμη και η φυσική της ομορφιά (λόγω και της ιδιαίτερης αρχιτεκτονικής των σπιτιών της), αλλά και η ύπαρξη του μοναστηριού του πολιούχου της Ταξιάρχη Μιχαήλ του Πανορμίτη, στον ομώνυμο όρμο.

Όσον αφορά στον **πρωτογενή τομέα**, αυτός βασίζεται κυρίως στην κτηνοτροφία, ιδιαίτερα αιγοπροβάτων, στην αλιεία και στη μελισσοκομία.

Η ύπαρξη, επίσης, μονάδων ιχθυοκαλλιέργειας, αποτελεί μια ακόμα συνιστώσα της ανάπτυξης του τομέα αυτού.

Σημαντικό κομμάτι της οικονομίας της αποτελεί και η ενασχόληση των κατοίκων της με τη ναυτιλία.

Ο **δευτερογενής τομέας** παρουσιάζεται, επίσης, αναπτυγμένος τα τελευταία χρόνια, κυρίως ως αναπόσπαστο και συμπληρωματικό κομμάτι του τριτογενή τομέα (οικοδομικές-ξυλουργικές εργασίες), αλλά και του πρωτογενή (ταρσανάδες). Σημαντικό κομμάτι στην ανάπτυξη του τομέα αυτού, αλλά και της εν γένει οικονομικής ζωής του νησιού, αποτελεί και η επισκευή και αναπαλαίωση παλιών και κυρίως ερειπωμένων οικιών που αγοράζονται από ξένους ή Έλληνες παραθεριστές.

Ως σημαντικά εκτιμώνται και τα οικονομικά οφέλη από τη συμμετοχή στην οικονομική ζωή του τόπου των οικονομικών μεταναστών που κατοικούν στο νησί.

Ιδιαίτερη, τέλος, μνεία για τη συμβολή της στην οικονομική ανάπτυξη του τόπου θα πρέπει να γίνει στη Ναυτιλιακή Εταιρεία Λαϊκής Βάσης (ΑΝΕΣ), που βοήθησε το νησί να βγει από τα δύσκολα χρόνια της απομόνωσης του, αλλά και εξακολουθεί να προσδίδει σιγουριά στους κατοίκους, ιδιαίτερα κατά τη διάρκεια του χειμώνα.

### **3.3 Παιδεία –Υγεία**

Στον κεντρικό οικισμό Σύμης υπάρχουν, 2 νηπιαγωγεία, 2 Δημοτικά Σχολεία, 1 Γυμνάσιο, 1 Γενικό Λύκειο και 1 Τεχνικό Επαγγελματικό Λύκειο με που περιλαμβάνει του εξής τομείς: Μηχανολογικό-ηλεκτρολογικό, Οικονομίας και Διοίκησης, Λογιστικό και Γραμματέων.

Τα Σχολεία που καλύπτουν πλήρως τις ανάγκες του νησιού στεγάζονται σε δημοτικά ακίνητα τα οποία θεωρούνται επαρκή. Ο εξοπλισμός των Σχολείων και ιδιαίτερα του Τεχνικού Λυκείου είναι επίσης επαρκής.

Επί πλέον υπάρχουν 2 ιδιωτικά φροντιστήρια ξένων γλωσσών.

Στη Σύμη λειτουργεί πολυδύναμο ιατρείο σε δύο κτήρια (στο Γιαλό και Χωριό), με ένα γενικό ιατρό, ένα παιδίατρο, δύο αγροτικούς ιατρούς και μια παρασκευάστρια. Στο Γιαλό υπάρχει ιδιωτικό φαρμακείο. Στο νησί υπάρχει ιδιώτης οδοντίατρος μόνιμα εγκατεστημένος.

### **3.4 Παραδοσιακά επαγγέλματα**

Οι κάτοικοι έχουν αναπτύξει ειδικές δεξιότητες σε ορισμένα χειρονακτικά επαγγέλματα με τα οποία ασχολούνται επί πολλούς αιώνες. Ορισμένα από τα παραδοσιακά αυτά επαγγέλματα συνεχίζονται και σήμερα αναλλοίωτα (πλεκτική, ξυλογλυπτική κλπ.), ενώ άλλα έχουν προσαρμοσθεί στις νέες τεχνολογίες, (αγγειοπλαστική, τυροκομική), ή έχουν εξαφανισθεί.

#### Εορτές - πανηγύρια

Τα πανηγύρια αναλλοίωτα ανά τους αιώνες, αποτελούν σημαντικά γεγονότα που συγκεντρώνουν τον πληθυσμό της περιοχής αλλά και από άλλες περιοχές. Στις εορτές αυτές αναδεικνύεται ο ιδιαίτερος τοπικός χαρακτήρας. Οι θερινές εκδηλώσεις (πολιτιστικά επταήμερα, φεστιβάλ) που έχουν καθιερωθεί τελευταία προβάλλουν και το παραδοσιακό στοιχείο.

Σύμη

- ΓΙΟΡΤΗ ΤΟΥ ΠΑΝΟΡΜΙΤΗ (8/11)
- Θερινό Φεστιβάλ της Σύμης

### **3.5 Προσβασιμότητα**

Βρίσκεται σε απόσταση περίπου 1,5 ώρας με το πλοίο από το λιμάνι της Ρόδου με τον τουρισμό της οποίας έχει άμεση εξάρτηση καθώς με συχνά ημερήσια δρομολόγια



δημιούργησε τον λεγόμενο τουρισμό μιας ημέρας. Δύο με τρεις φορές την ημέρα φεύγουν πλοία από την Ρόδο με προορισμό την Σύμη<sup>13</sup>.

### 3.6 Οργανόγραμμα Δήμου

Σύμφωνα με το ΦΕΚ Β' 1672/2009 η διάρθρωση των υπηρεσιών του Δήμου Σύμης έχει ως εξής

Α. Γραφείο Ειδικών Συνεργατών, Ειδικών Συμβούλων ή Επιστημονικών Συνεργατών

Β. Τμήμα Γραμματείας Δημάρχου, αποτελούμενο από τα εξής γραφεία:

Β.1.α. Γραφείο Υποστήριξης Αιρετών Οργάνων

Β.1.β. Γραφείο Κοινωνικών – Πολιτιστικών Θεμάτων και Τύπου – ΜΜΕ

Γ. Αυτοτελές Γραφείο Προγραμματισμού, Οργάνωσης και Πληροφορικής

Δ. Αυτοτελές Γραφείο Κέντρου Εξυπηρέτησης Πολιτών (Κ.Ε.Π.)

Ε. Αυτοτελές Τμήμα Δημοτικής Αστυνομίας

ΣΤ. Διεύθυνση Διοικητικών – Οικονομικών Υπηρεσιών, η οποία αποτελείται από τα παρακάτω Τμήματα:

ΣΤ.1. Τμήμα Διοικητικών Υπηρεσιών αποτελούμενο από τα εξής γραφεία:

ΣΤ.1.α. Γραφείο Προσωπικού

ΣΤ.1.β. Γραφείο Δημοτικής Κατάστασης και Ληξιαρχείο

ΣΤ.1.γ. Γραφείο Αρχείου και Βοηθητικών εργασιών

ΣΤ.1.δ. Γραφείο Διαχείρισης Αγροτικών Θεμάτων

ΣΤ.2. Τμήμα Οικονομικών Υπηρεσιών, αποτελούμενο από τα εξής γραφεία:

ΣΤ.2.α. Γραφείο Προϋπολογισμού – Απολογισμού, Οικονομικής Παρακολούθησης & Δαπανών

ΣΤ.2.β. Γραφείο Μισθοδοσίας

ΣΤ.3. Τμήμα Ταμειακής Υπηρεσίας, αποτελούμενο από τα εξής γραφεία:

ΣΤ.3.α. Γραφείο Εσόδων

Ζ. Διεύθυνση Τεχνικών Υπηρεσιών και Περιβάλλοντος. Η Διεύθυνση αυτή αποτελείται από τα παρακάτω Τμήματα:

Ζ.1. Τμήμα Μελετών και Τεχνικών Έργων, αποτελούμενο από τα εξής γραφεία:

Ζ.1.α. Γραφείο Τεχνικών – Οικονομικών Στοιχείων των έργων και Εκπόνησης Μελετών – Επίβλεψης εκτέλεσης έργων

Ζ.1.β. Γραφείο Συνεργείων έργων

Ζ.1.γ. Γραφείο Προμηθειών – Αποθήκης

Ζ.2. Τμήμα Περιβάλλοντος, αποτελούμενο από τα εξής γραφεία:

Ζ.2.α. Γραφείο Προστασίας Περιβάλλοντος – Ανάπτυξης χώρων Πρασίνου

Ζ.2.β. Γραφείο Αδειών Καταστημάτων Υγειονομικού Ενδιαφέροντος

<sup>13</sup> Για περισσότερες πληροφορίες σχετικά βλέπε, Χωρίς Συγγραφέα, Μελέτη ολοκληρωμένων προγραμμάτων ανάπτυξης Αγροτικού χώρου: Δήμοι Αστυπάλαιας –Μεγίστης –Νισύρου –Σύμης – Τήλου, Αναπτυξιακή Δωδεκανήσου Α.Ε, Αδημοσίευτο.

Το σύνολο των υπαλλήλων του Δήμου είναι 33.  
Τα νομικά πρόσωπα του Δήμου Σύμης είναι :

- Στο δημοτικό πνευματικό κέντρο ένας γυμναστής
- Στη δημοτική επιχείρηση Ύδρευσης Αποχέτευσης είναι 10 υπάλληλοι
- Στην αστική μη κερδοσκοπική εταιρεία "ΑΘΗΝΑ" και ειδικότερα στο πρόγραμμα βοήθεια στο σπίτι είναι 3 υπάλληλοι
- Στο βρεφονηπιακό σταθμό είναι 4 υπάλληλοι

Με βάση την υπάρχουσα διάρθρωση του προσωπικού, σε συνδυασμό με τις νέες υπηρεσίες που δημιουργούνται λόγω των νέων αρμοδιοτήτων που αναλαμβάνουν οι Δήμοι στα πλαίσια της εφαρμογής του προγράμματος «ΚΑΛΛΙΚΡΑΤΗΣ» και προκειμένου να υπάρξει εύρυθμη και ομαλή λειτουργία τους, απαιτούνται νέες ειδικότητες προσωπικού, αλλά και η ενίσχυσή τους με το ανάλογο προσωπικό.

Το σύνολο των νέων προτεινόμενων θέσεων είναι 31<sup>14</sup>.

---

<sup>14</sup> Χατζηπαπάκης Στέργιος (Σύμβουλο τοπικής ανάπτυξης ΤΕΔΚ Δωδ/σου , συντονιστή της ΟΕΝ), Καραγιαννιός Γεώργιο (Υπάλληλος Δήμου Ρόδου), Κολεζάκη Μαρία (Υπάλληλος Δήμου Ρόδου), Παρσωτάκης Κωνσταντίνος (Υπάλληλος Δήμου Ρόδου), Κελεπέρα Τσαμπίκα (Υπάλληλος Δήμου Ρόδου Μέλος Υπηρεσιακού Συμβουλίου Δωδ/σου), *Εισηγητική Έκθεση Ο.Ε.Υ Δήμου ΣΥΜΗΣ: διάρθρωση υπηρεσιών*, Μη Εκδομένο.

## ΚΕΦΑΛΑΙΟ 4<sup>ο</sup>

### ΕΡΕΥΝΑ ΣΕ ΑΙΡΕΤΑ ΟΡΓΑΝΑ ΤΟΥ ΔΗΜΟΥ ΧΑΛΚΗΣ –ΣΥΜΗΣ

#### 4.1 Μεθοδολογία έρευνας

Σκοπός της έρευνας είναι η διερεύνηση των απόψεων των αιρετών για το νέο σύστημα διοίκησης ως θεσμού και τις δυνατότητες αποτελεσματικής εφαρμογής του στους Δήμους Χάλκης και Σύμης.

Ο Δήμος Χάλκης έχει 13 δημοτικούς συμβούλους (8 από αυτούς είναι με τον επιτυχών και οι υπόλοιποι 5 με τον επιλαχών ) και τον Δήμαρχο άρα η έρευνα πραγματοποιήθηκε σε 14 αιρετά όργανα του Δήμου Χάλκης, μου απάντησαν όλοι στις ερωτήσεις και δεν είχα κανένα πρόβλημα κατανόησης η δυσπιστίας.

Ο Δήμος Σύμης έχει 17 δημοτικούς συμβούλους (όλοι είναι με τον επιτυχών γιατί δεν υπάρχει επιλαχών) και τον Δήμαρχο η έρευνα όμως πραγματοποιήθηκε σε 12 αιρετά όργανα του Δήμου Σύμης, οι υπόλοιποι δεν ήθελαν.

Η έρευνα πραγματοποιήθηκε με την μορφή ερωτηματολογίου. Περιλάμβανε πενήντα ερωτήσεις με θέματα: την ταυτότητα του ερωτώμενου, το θεσμικό Πλαίσιο Α'βάθμιας Αυτοδιοίκησης, την εφαρμογή της Διοικητικής Μεταρρύθμισης και την οικονομική πολιτική, τον προγραμματισμό και τους πόρους.

Η σπουδάστρια και συντάκτης της παρούσας εργασίας Πονίρη Μαρία πήρα συνέντευξη από τα αιρετά όργανα και μετά από την συγκέντρωση των απαντήσεων, προέκυψαν τα παρακάτω αποτελέσματα.

## 4.2 Ανάλυση αποτελεσμάτων για τον Δήμο Χάλκης

Παρακάτω παρουσιάζονται τα αποτελέσματα τις έρευνας με την μορφή πινάκων και διαγραμμάτων.

### Ερ. 2 Φύλο ερωτώμενου

ΦΥΛΟ	ΚΩΔ.	ΣΥΧΝΟΤΗΤΑ	ΠΟΣΟΣΤΟ
ΑΝΔΡΕΣ	1	11	79%
ΓΥΝΑΙΚΕΣ	2	3	21%
ΣΥΝΟΛΟ		14	100%

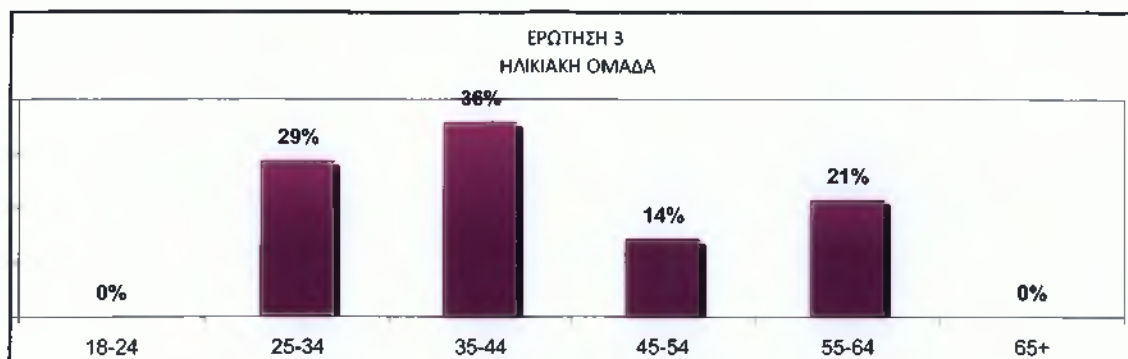


Διάγραμμα 4.1 Φύλο

Παρατηρούμε ότι οι περισσότεροι αιρετοί του Δήμου Χάλκης (79%) είναι άνδρες.

### Ερ. 3 Ηλικιακή ομάδα

ΗΛΙΚΙΕΣ	ΚΩΔ.	ΣΥΧΝΟΤΗΤΑ	ΠΟΣΟΣΤΟ
18-24	1	0	0%
25-34	2	4	29%
35-44	3	5	36%
45-54	4	2	14%
55-64	5	3	21%
65+	6		0%
ΣΥΝΟΛΟ		14	100%

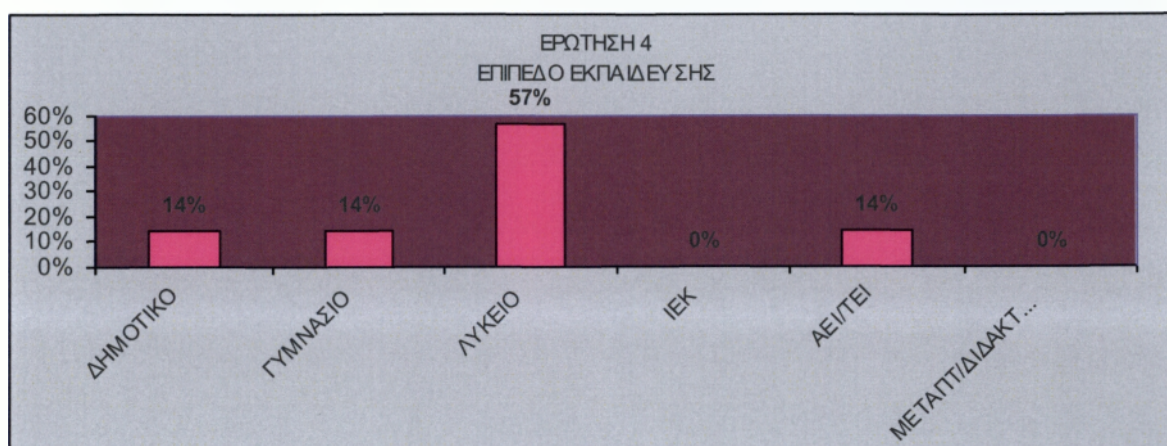


Διάγραμμα 4.2 Ηλικία

Παρατηρούμε πως το μεγαλύτερο ποσοστό ηλικίας(36%) είναι μεταξύ 35-44.

#### Ερ. 4 Επίπεδο εκπαίδευσης

ΕΠΙΠΕΔΟ ΕΚΠΑΙΔΕΥΣΗΣ	ΚΩΔ.	ΣΥΧΝΟΤΗΤΑ	ΠΟΣΟΣΤΟ
ΔΗΜΟΤΙΚΟ	1	2	14%
ΓΥΜΝΑΣΙΟ	2	2	14%
ΛΥΚΕΙΟ	3	8	57%
ΙΕΚ	4	0	0%
ΑΕΙ/ΤΕΙ	5	2	14%
ΜΕΤΑΠΤ/ΔΙΔΑΚΤΟΡΙΚΟ	6	0	0%
<b>ΣΥΝΟΛΟ</b>		<b>14</b>	<b>100%</b>



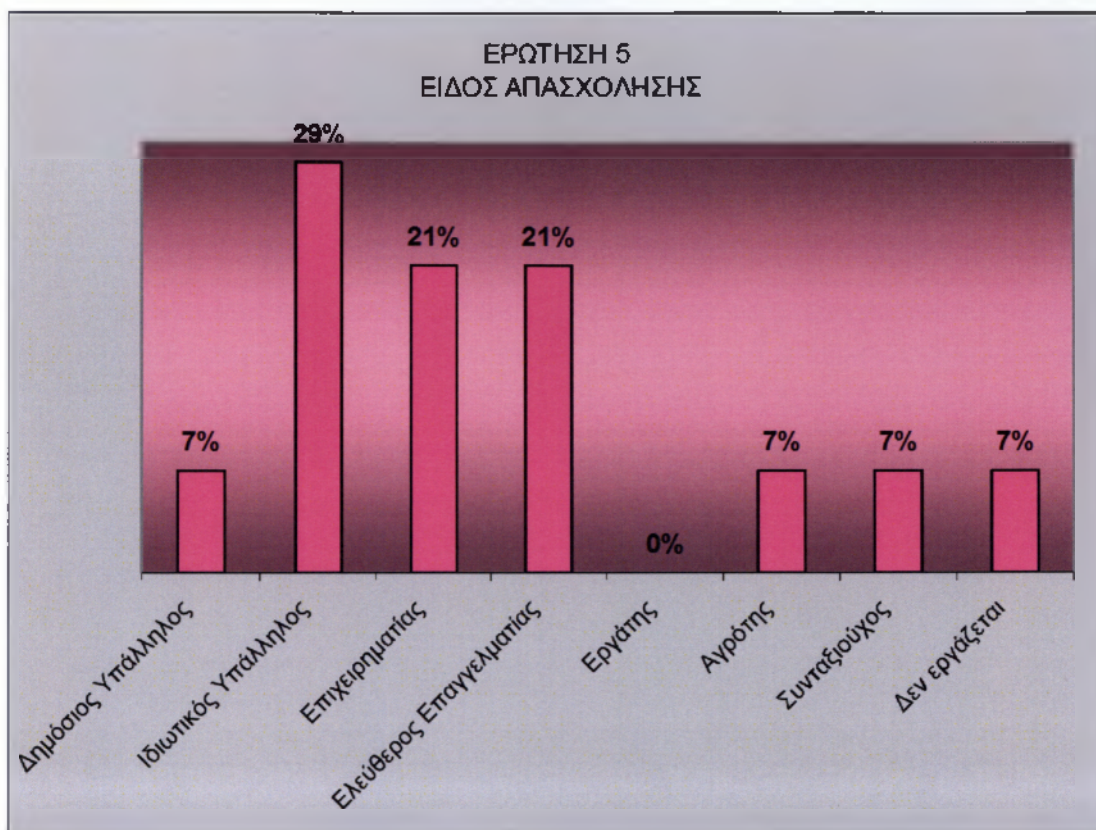
Διάγραμμα 4.3 Επίπεδο εκπαίδευσης

Βλέπουμε πως περισσότερο από τους μισούς (57%) είναι τελειόφοιτοι λυκείου.

#### Ερ. 5 Είδος απασχόλησης

Απασχόληση	ΚΩΔ.	ΣΥΧΝΟΤΗΤΑ	ΠΟΣΟΣΤΟ
Δημόσιος Υπάλληλος	1	1	7%
Ιδιωτικός Υπάλληλος	2	4	29%
Επιχειρηματίας	3	3	21%
Ελεύθερος Επαγγελματίας	4	3	21%
Εργάτης	5	0	0%
Αγρότης	6	1	7%
Συνταξιούχος	7	1	7%
Δεν εργάζεται	8	1	7%
<b>ΣΥΝΟΛΟ</b>		<b>14</b>	<b>100%</b>





**Διάγραμμα 4.4 Είδος απασχόλησης**

Το 29% των αιρετών πριν την πρόσφατη εκλογή τους, ήταν ιδιωτικοί υπάλληλοι, επίσης ένα μεγάλο μέρος (21%) ήταν επιχειρηματίες και (21%) ελεύθεροι επαγγελματίες.

**Ερ 6 Υπάρχει προηγούμενη συμμετοχή σας σε αιρετά όργανα αυτοδιοίκησης;**

ΑΥΤΟΔΙΟΙΚΗΤΙΚΗ ΕΜΠΕΙΡΙΑ ΑΙΡΕΤΩΝ	ΑΡΙΘΜ ΑΙΡΕΤΩΝ	ΠΟΣΟΣΤΟ
ΑΙΡΕΤΟΙ ΜΕ ΠΡΟΗΓΟΥΜΕΝΗ ΕΜΠΕΙΡΙΑ	6	43%
ΑΙΡΕΤΟΙ ΧΩΡΙΣ ΠΡΟΗΓΟΥΜΕΝΗ ΕΜΠΕΙΡΙΑ	8	57%
<b>ΑΙΡΕΤΟΙ ΠΟΥ ΑΠΑΝΤΗΣΑΝ ΣΤΗΝ ΕΡΕΥΝΑ</b>	<b>14</b>	<b>100%</b>



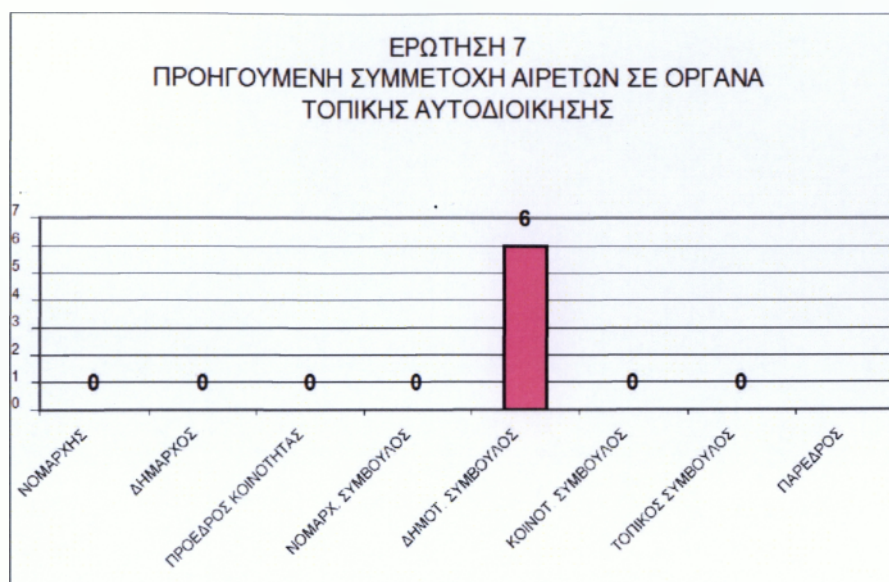


**Διάγραμμα 4.5 Αυτοδιοικητική εμπειρία**

Οι περισσότεροι αιρετοί (57%) δεν είχαν προηγούμενη συμμετοχή σε αιρετά όργανα αυτοδιοίκησης.

**Ερ. 7 Προηγούμενη συμμετοχή σας σε αιρετά όργανα αυτοδιοίκησης, ως:**

<b>ΠΡΟΗΓΟΥΜΕΝΗ ΣΥΜΜΕΤΟΧΗ ΣΕ ΑΙΡΕΤΑ ΟΡΓΑΝΑ ΑΥΤ/ΣΗΣ, ΩΣ:</b>	<b>ΑΡΙΘΜΟΣ ΑΙΡΕΤΩΝ</b>
ΝΟΜΑΡΧΗΣ	0
ΔΗΜΑΡΧΟΣ	0
ΠΡΟΕΔΡΟΣ ΚΟΙΝΟΤΗΤΑΣ	0
ΝΟΜΑΡΧ. ΣΥΜΒΟΥΛΟΣ	0
ΔΗΜΟΤ. ΣΥΜΒΟΥΛΟΣ	6
ΚΟΙΝΟΤ. ΣΥΜΒΟΥΛΟΣ	0
ΤΟΠΙΚΟΣ ΣΥΜΒΟΥΛΟΣ	0
ΠΑΡΕΔΡΟΣ	
<b>ΣΥΝΟΛΟ</b>	<b>6</b>

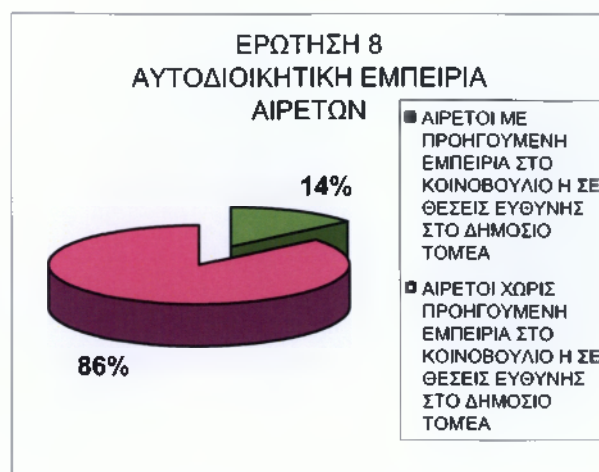


**Διάγραμμα 4.6 Προηγούμενη Συμμετοχή Αιρετών σε Όργανα Αυτοδιοίκησης**

Όλοι οι αιρετοί ήταν δημοτικοί σύμβουλοι πριν την πρόσφατη εκλογή τους.

**Ερ 8 Υπάρχει προηγούμενη συμμετοχή σας στο Κοινοβούλιο ή σε θέσεις ευθύνης στο δημόσιο τομέα (κράτος ή ΔΕΚΟ ή νομικά πρόσωπα της αυτοδιοίκησης);**

<b>ΕΜΠΕΙΡΙΑ ΑΙΡΕΤΩΝ ΣΕ ΘΕΣΕΙΣ ΕΥΘΥΝΗΣ/ΚΟΙΝΟΒΟΥΛΙΟ</b>	<b>ΑΡ. ΑΙΡΕΤΩΝ</b>	<b>ΠΟΣΟΣΤΟ</b>
ΑΙΡΕΤΟΙ ΜΕ ΠΡΟΗΓΟΥΜΕΝΗ ΕΜΠΕΙΡΙΑ ΣΤΟ ΚΟΙΝΟΒΟΥΛΙΟ Η ΣΕ ΘΕΣΕΙΣ ΕΥΘΥΝΗΣ ΣΤΟ ΔΗΜΟΣΙΟ ΤΟΜΕΑ	2	14%
ΑΙΡΕΤΟΙ ΧΩΡΙΣ ΠΡΟΗΓΟΥΜΕΝΗ ΕΜΠΕΙΡΙΑ ΣΤΟ ΚΟΙΝΟΒΟΥΛΙΟ Η ΣΕ ΘΕΣΕΙΣ ΕΥΘΥΝΗΣ ΣΤΟ ΔΗΜΟΣΙΟ ΤΟΜΕΑ	12	86%
<b>ΑΙΡΕΤΟΙ ΠΟΥ ΑΠΑΝΤΗΣΑΝ ΣΤΗΝ ΕΡΕΥΝΑ</b>	<b>14</b>	<b>100%</b>

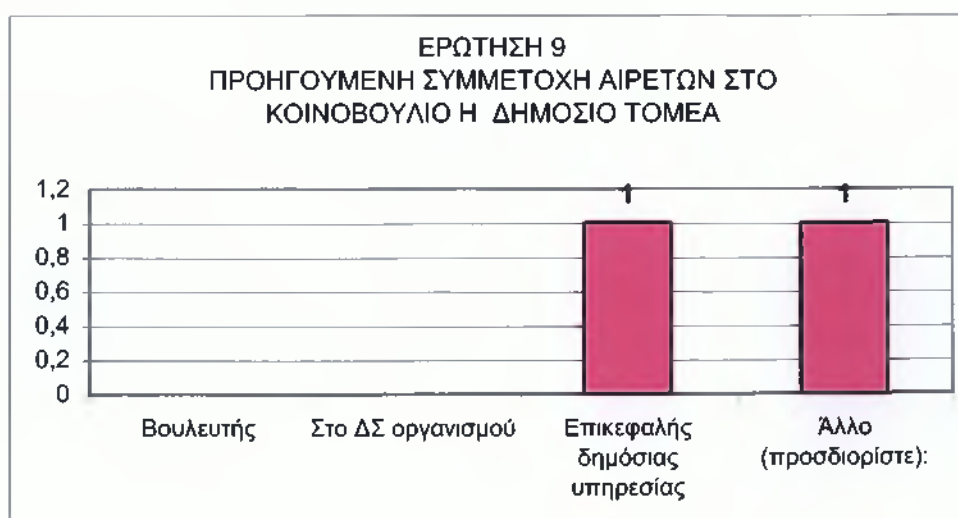


**Διάγραμμα 4.7 Αυτοδιοικητική εμπειρία αιρετών**

Βλέπουμε πως το (14%) είχε προηγούμενη συμμετοχή στο Κοινοβούλιο ή σε θέσεις ευθύνης.

**Ερ 9 Υπάρχει προηγούμενη συμμετοχή σας στο Κοινοβούλιο ή σε θέσεις ευθύνης στο δημόσιο τομέα:**

Θέσεις ευθύνης στο δημόσιο τομέα	ΑΡΙΘΜΟΣ ΑΙΡΕΤΩΝ
Βουλευτής	
Στο ΔΣ οργανισμού	
Επικεφαλής δημόσιας υπηρεσίας	1
Άλλο (προσδιορίστε):	1



**Διάγραμμα 4.8 Προηγούμενη συμμετοχή αιρετών σε κοινοβούλιο ή Δημόσιο τομέα**

Από τους 2 αιρετούς που συμμετείχαν στο Κοινοβούλιο ή σε θέσεις ευθύνης στο δημόσιο τομέα, ο ένας ήταν Επικεφαλής δημόσιας υπηρεσίας και ο άλλος βρισκόταν σε άλλη θέση που δεν μας την προσδιόρισε.

**Ερ 10 Υπάρχει προηγούμενη συμμετοχή σας σε τοπικά συλλογικά σχήματα;**

ΕΜΠΕΙΡΙΑ ΑΙΡΕΤΩΝ ΣΕ ΣΥΛΛΟΓΙΚΑ ΣΧΗΜΑΤΑ	ΑΡΙΘΜ ΑΙΡΕΤΩΝ	ΠΟΣΟΣΤΟ
ΑΙΡΕΤΟΙ ΜΕ ΠΡΟΗΓΟΥΜΕΝΗ ΕΜΠΕΙΡΙΑ	7	50%
ΑΙΡΕΤΟΙ ΧΩΡΙΣ ΠΡΟΗΓΟΥΜΕΝΗ ΕΜΠΕΙΡΙΑ	7	50%
<b>ΑΙΡΕΤΟΙ ΠΟΥ ΑΠΑΝΤΗΣΑΝ ΣΤΗΝ ΕΡΕΥΝΑ</b>	<b>14</b>	<b>100%</b>

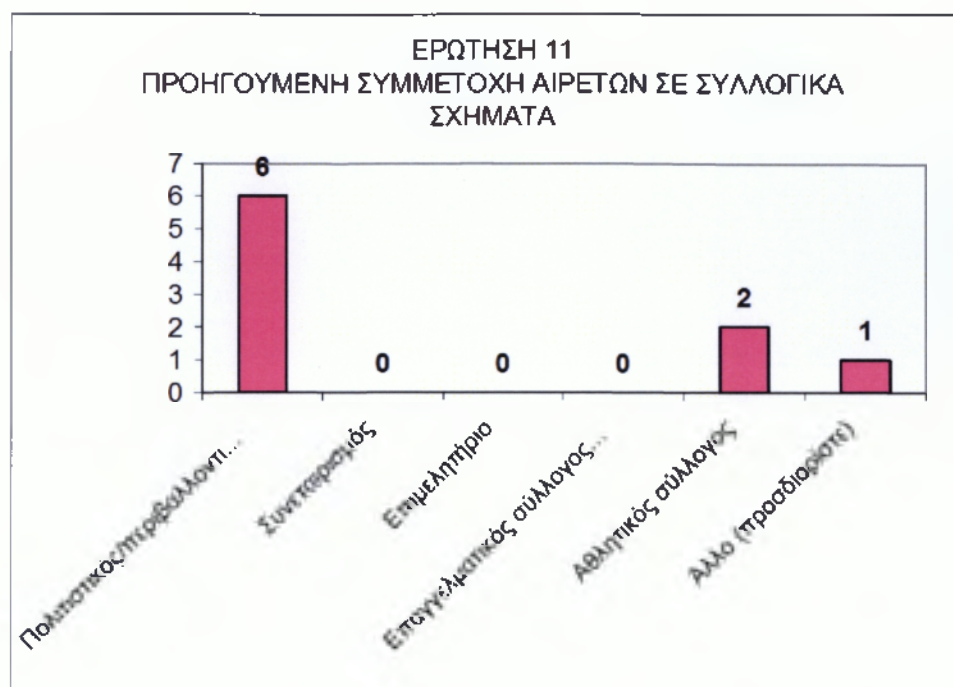


**Διάγραμμα 4.9 Εμπειρία αιρετών σε συλλογικά σχήματα**

Βλέπουμε πως οι μισοί (50%) δεν είχαν συμμετοχή σε τοπικά συλλογικά σχήματα και οι υπόλοιποι (50%) είχαν

**Ερ 11 Προηγούμενη συμμετοχή σας σε τοπικά συλλογικά σχήματα:**

ΠΡΟΗΓΟΥΜΕΝΗ ΣΥΜΜΕΤΟΧΗ ΣΕ ΣΥΛΛΟΓΙΚΑ ΣΧΗΜΑΤΑ	ΑΡΙΘΜΟΣ ΑΙΡΕΤΩΝ
Πολιτιστικός /περιβαλλοντικός σύλλογος	6
Συνεταιρισμός	0
Επιμελητήριο	0
Επαγγελματικός σύλλογος (προσδιορίστε)	0
Αθλητικός σύλλογος	2
Άλλο (προσδιορίστε)	1



**Διάγραμμα 4.10 Προηγούμενη συμμετοχή αιρετών σε συλλογικά σχήματα**

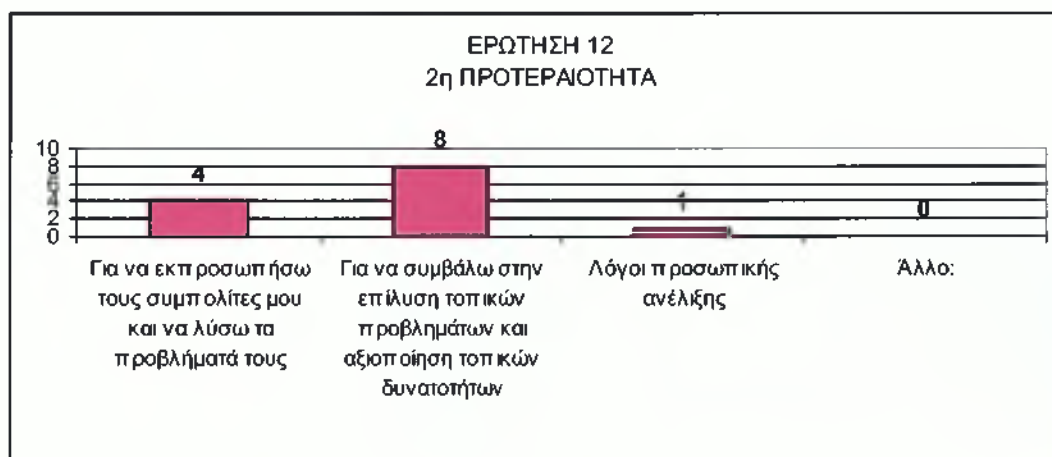
Οι περισσότεροι αιρετοί συμμετείχαν σε πολιτιστικό περιβαλλοντικό σύλλογο (6).

**Ερ. 12 Ποια ήταν τα κίνητρα συμμετοχής σας στις δημοτικές εκλογές; (ιεραρχήστε)**

ΚΙΝΗΤΡΑ ΣΥΜΜΕΤΟΧΗΣ	ΠΡΟΤΕΡΑΙΟΤΗΤΑ		
	1	2	3
Για να εκπροσωπήσω τους συμπολίτες μου και να λύσω τα προβλήματά τους	8	4	1
Για να συμβάλω στην επίλυση τοπικών προβλημάτων και αξιοποίηση τοπικών δυνατοτήτων	6	8	0
Λόγοι προσωπικής ανέλιξης	0	1	11
Άλλο:	0	0	0



**Διάγραμμα 4.11 Κίνητρα συμμετοχής 1η προτεραιότητα**



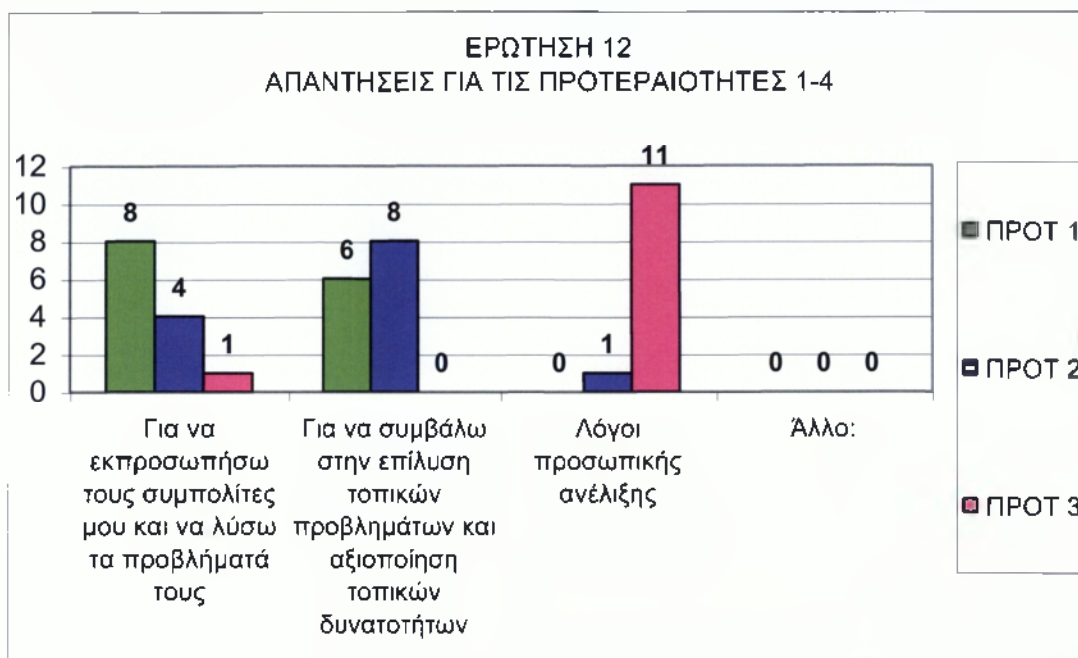
**Διάγραμμα 4.12 Κίνητρα συμμετοχής 2<sup>η</sup> προτεραιότητα**





### Διάγραμμα 4.13 Κίνητρα συμμετοχής 3<sup>η</sup> προτεραιότητα

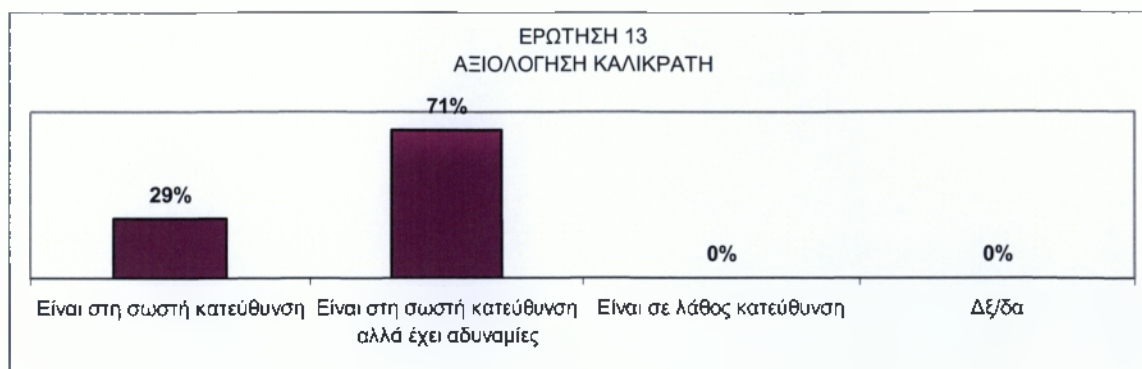
Πρώτη προτεραιότητα των εκλεγμένων αιρετών είναι η εκπροσώπηση των συμπολιτών τους και η επίλυση των προβλημάτων τους. Δεύτερη προτεραιότητά τους είναι η επίλυση τοπικών προβλημάτων και η αξιοποίηση τοπικών δυνατοτήτων. Τρίτοι σε σειρά είναι οι λόγοι προσωπικής ανέλιξης. Στο παρακάτω διάγραμμα φαίνονται και οι συγκεντρωτικές απαντήσεις των αιρετών.



### Διάγραμμα 4.14 Κίνητρα συμμετοχής

**Ερ 13 Πως αξιολογείτε το πρόγραμμα Καλλικράτης για την Α' βάρθμια αυτοδιοίκηση;**

Πως αξιολογείτε το πρόγραμμα Καλλικράτης για την Α' βάρθμια αυτοδιοίκηση	ΑΡΙΘΜΟΣ ΑΙΡΕΤΩΝ	ΠΟΣΟΣΤΟ
Είναι στη σωστή κατεύθυνση	4	29%
Είναι στη σωστή κατεύθυνση αλλά έχει αδυναμίες	10	71%
Είναι σε λάθος κατεύθυνση	0	0%
Δξ/δα	0	0%
<b>ΣΥΝΟΛΟ</b>	<b>14</b>	<b>100%</b>

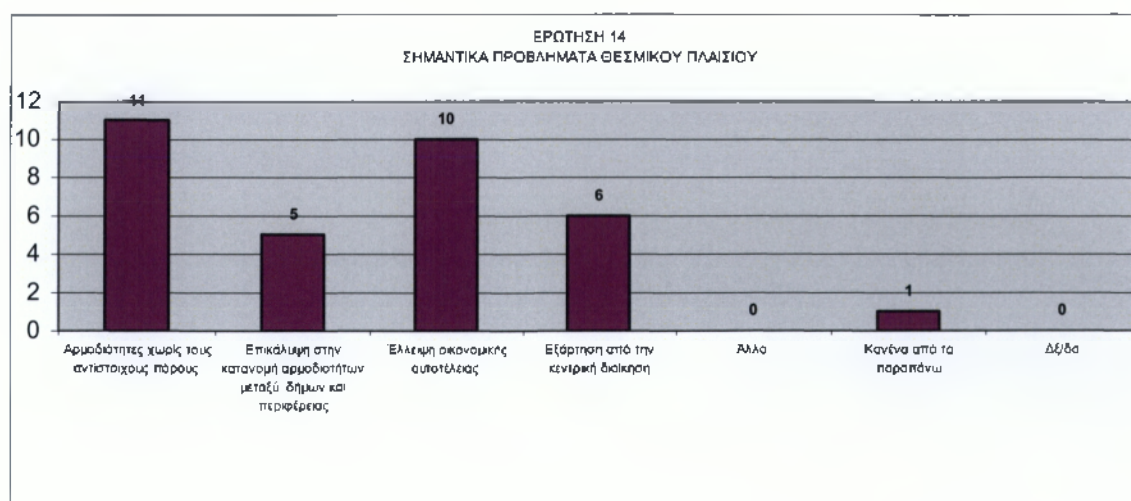


**Διάγραμμα 4.15 Αξιολόγηση Καλλικράτη**

Παρατηρούμε ότι περισσότεροι από τους μισούς ερωτηθέντες (71%) θεωρούν ότι το πρόγραμμα Καλλικράτης είναι στη σωστή κατεύθυνση αλλά έχει αδυναμίες.

**Ερ. 14 Ποια είναι κατά τη γνώμη σας τα σημαντικά προβλήματα του θεσμικού πλαισίου για την Α' βάρθμα αυτοδιοίκησης;**

ΣΗΜΑΝΤΙΚΑ ΠΡΟΒΛΗΜΑΤΑ ΘΕΣΜΙΚΟΥ ΠΛΑΙΣΙΟΥ	ΑΡΙΘΜΟΣ ΑΙΡΕΤΩΝ
Αρμοδιότητες χωρίς τους αντίστοιχους πόρους	11
Επικάλυψη στην κατανομή αρμοδιοτήτων μεταξύ δήμων και περιφέρειας	5
Ελλειψη οικονομικής αυτοτέλειας	10
Εξάρτηση από την κεντρική διοίκηση	6
Άλλο	0
Κανένα από τα παραπάνω	1
Δξ/δα	0

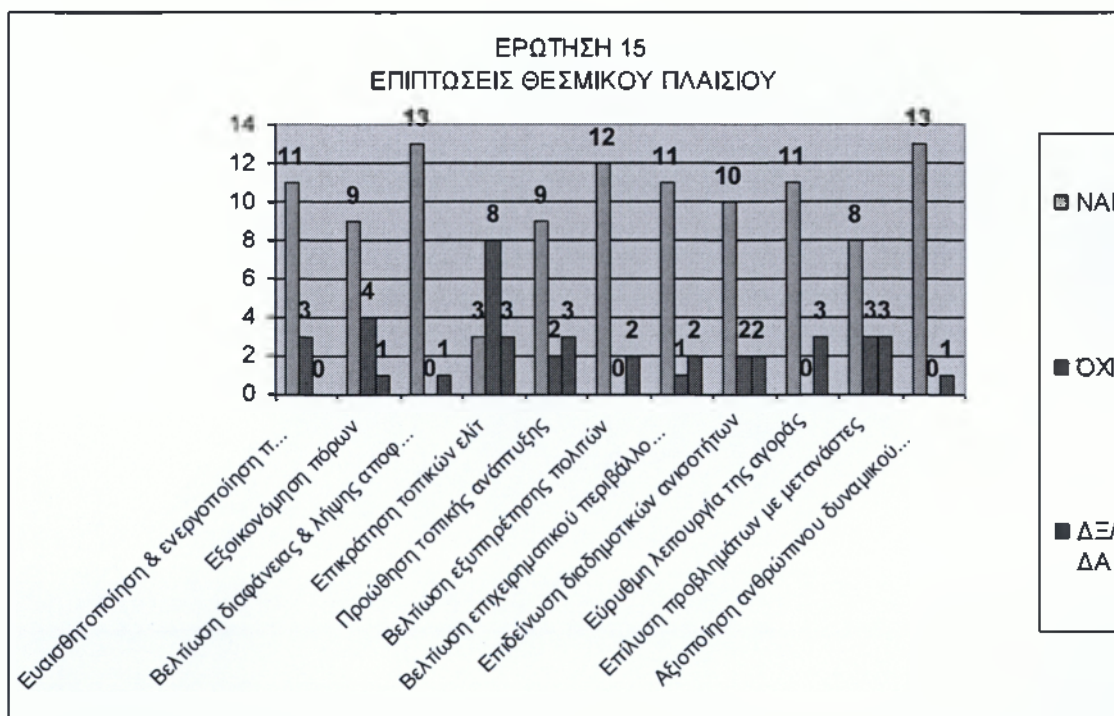


**Διάγραμμα 4.16 Σημαντικά προβλήματα θεσμικού πλαισίου**

Οι περισσότεροι ερωτηθέντες πιστεύουν ότι το σημαντικό πρόβλημα του θεσμικού πλαισίου για την Α' βάρθμια αυτοδιοίκηση είναι οι αρμοδιότητες χωρίς τους αντίστοιχους πόρους (11 αιρετοί) και η έλλειψη οικονομικής αυτοτέλειας(10 αιρετοί)

**Ερ. 15 Θεωρείτε ότι η Α' βάρθμια τοπική αυτοδιοίκηση όπως θεσμοθετήθηκε:**

ΕΠΙΠΤΩΣΕΙΣ ΘΕΣΜΙΚΟΥ ΠΛΑΙΣΙΟΥ	ΝΑΙ	ΟΧΙ	ΔΞ/ΔΑ
Ευαισθητοποίηση & ενεργοποίηση πολιτών	11	3	0
Εξοικονόμηση πόρων	9	4	1
Βελτίωση διαφάνειας & λήψης αποφάσεων	13	0	1
Επικράτηση τοπικών ελίτ	3	8	3
Προώθηση τοπικής ανάπτυξης	9	2	3
Βελτίωση εξυπηρέτησης πολιτών	12	0	2
Βελτίωση επιχειρηματικού περιβάλλοντος	11	1	2
Επιδείνωση διαδημοτικών ανισοτήτων	10	2	2
Εύρυθμη λειτουργία της αγοράς	11	0	3
Επίλυση προβλημάτων με μετανάστες	8	3	3
Αξιοποίηση ανθρώπινου δυναμικού Δήμου	13	0	1



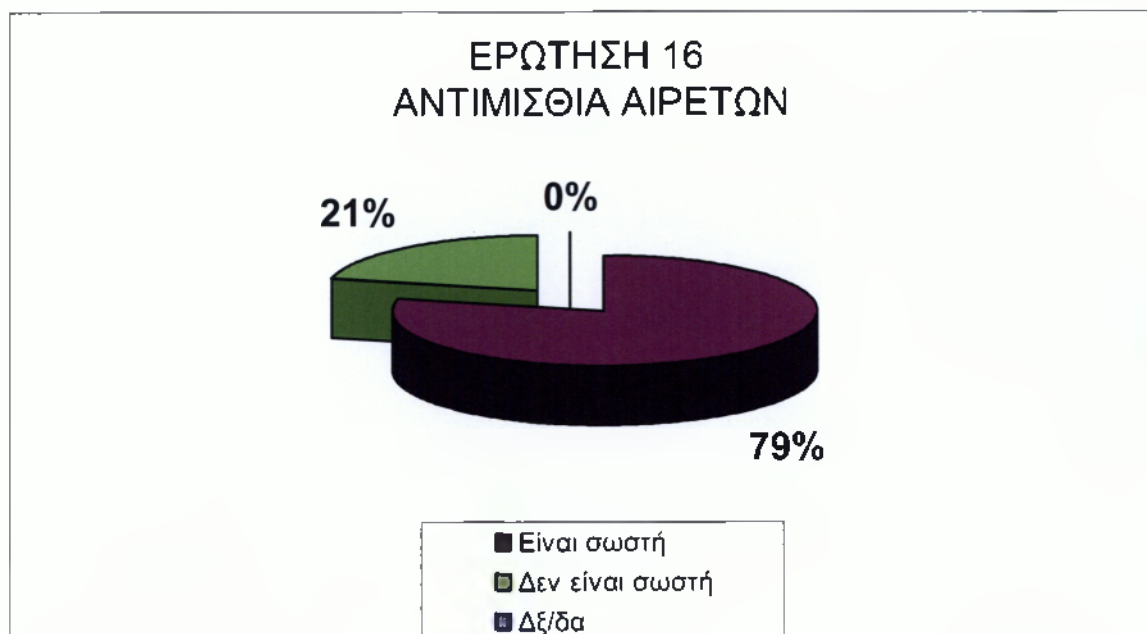
**Διάγραμμα 4.17 Επιπτώσεις θεσμικού πλαισίου**

Οι περισσότεροι αιρετοί πιστεύουν η Α' βάρθμια τοπική αυτοδιοίκηση όπως θεσμοθετήθηκε θα συμβάλλει στην αξιοποίηση του ανθρώπινου δυναμικού και θα

βελτιώσει τη διαφάνεια στον τρόπο λήψης και υλοποίησης των διοικητικών αποφάσεων , τρίτο σε σειρά προτεραιότητας έρχεται η εξυπηρέτηση του πολίτη και η αναβάθμιση στις συνθήκες ζωής του.

**Ερ. 16 Θεωρείτε ότι η αντιμισθία για τους αιρετούς (Δήμαρχοι / Αντιδήμαρχοι / Πρόεδροι δημοτικών συμβουλίων) που προβλέπεται για πρώτη φορά:**

Θεωρείτε ότι η αντιμισθία για τους αιρετούς (Δήμαρχοι / Αντιδήμαρχοι / Πρόεδροι δημοτικών συμβουλίων) που προβλέπεται για πρώτη φορά	ΑΡΙΘΜ ΑΙΡΕΤΩΝ	ΠΟΣΟΣΤΟ
Είναι σωστή	11	79%
Δεν είναι σωστή	3	21%
Δξ/δα	0	0%
<b>ΣΥΝΟΛΟ</b>	<b>14</b>	<b>100%</b>

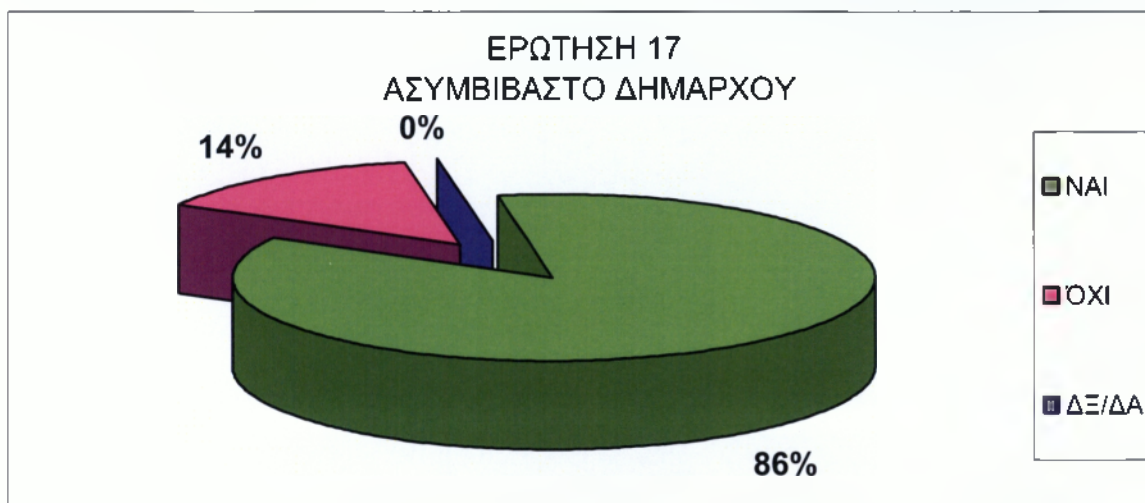


**Διάγραμμα 4.18 Αντιμισθία αιρετών**

Οι περισσότεροι αιρετοί (79%) θεωρούν ότι η αντιμισθία για τους αιρετούς που προβλέπεται για πρώτη φορά, είναι σωστή (λόγω του χρόνου που απαιτεί η ενασχόληση με τα κοινά από θέσεις ευθύνης).

**Ερ. 17 Συμφωνείτε με το ασυμβίβαστο του δημάρχου (μεταξύ δημοκρατικής και επαγγελματικής ιδιότητας);**

Συμφωνείτε με το ασυμβίβαστο του δημάρχου (μεταξύ δημοκρατικής και επαγγελματικής ιδιότητας)	ΑΡΙΘΜ ΑΙΡΕΤΩΝ	ΠΟΣΟΣΤΟ
ΝΑΙ	12	86%
ΌΧΙ	2	14%
ΔΞ/ΔΑ	0	0%
<b>ΣΥΝΟΛΟ</b>	<b>14</b>	<b>100%</b>



**Διάγραμμα 4.19 Ασυμβίβαστο δημάρχου**

Οι περισσότεροι αιρετοί (86%) συμφωνούν με το ασυμβίβαστο του δημάρχου (μεταξύ δημοκρατικής και επαγγελματικής ιδιότητας).

**Ερ. 18 Ποιά θεωρείτε ως πιο κατάλληλα μέτρα για τη συμμετοχή του πολίτη στο νέο σύστημα αυτοδιοίκησης;**

ΚΑΤΑΛΛΗΛΑ ΜΕΤΡΑ ΓΙΑ ΤΗ ΣΥΜΜΕΤΟΧΗ ΤΟΥ ΠΟΛΙΤΗ	ΑΡΙΘΜΟΣ ΑΙΡΕΤΩΝ
Με ηλεκτρονική διαβούλευση μέσω διαδικτύου	9
Με την άμεση επαφή μεταξύ δημοτικών συμβούλων και πολιτών	10
Με ηλεκτρονικά δημοψηφίσματα	4
Με δημοψηφίσματα	5
Με συμμετοχή των πολιτών, με δικαίωμα λόγου, στις συνεδριάσεις του περιφερειακού συμβουλίου	9
ΔΞ/δα	0





**Διάγραμμα 4.20 Σημαντικά μέτρα για την συμμετοχή του πολίτη**

Οι περισσότεροι αιρετοί θεωρούν πιο κατάλληλα μέτρα για τη συμμετοχή του πολίτη στο νέο σύστημα αυτοδιοίκησης, την άμεση επαφή μεταξύ δημοτικών, συμβούλων και πολιτών (10 αιρετοί), την ηλεκτρονική διαβούλευση μέσω διαδικτύου(9 αιρετοί) και την συμμετοχή των πολιτών, με δικαίωμα λόγου, στις συνεδριάσεις του δημοτικού συμβουλίου (9 αιρετοί).

**Ερ 19 Πώς αξιολογείτε το μέτρο για τον περιορισμένο αριθμό των νομικών προσώπων που επιτρέπεται να συσταθούν από τους δήμους;**

Πώς αξιολογείτε το μέτρο για τον περιορισμένο αριθμό των νομικών προσώπων που επιτρέπεται να συσταθούν από τους δήμους	ΣΥΧΝΟΤΗΤΑ	ΠΟΣΟΣΤΟ
Είναι σωστό	9	79%
Δεν είναι σωστό	5	14%
Δέ/δα	0	7%
<b>ΣΥΝΟΛΟ</b>	<b>14</b>	<b>100%</b>





**Διάγραμμα 4.21 Αριθμός σύστασης ΝΠΔΔ**

Το μεγαλύτερο ποσοστό των αιρετών (79%) συμφωνεί με το μέτρο για τον περιορισμένο αριθμό των νομικών προσώπων που επιτρέπεται να συσταθούν από τους δήμους.

**Ερ 20 Συμφωνείτε με τις μορφές των επιχειρήσεων που επιτρέπεται να συσταθούν από τους δήμους;**

Συμφωνείτε με τις μορφές των επιχειρήσεων που επιτρέπεται να συσταθούν από τους δήμους	ΑΡΙΘΜ ΑΙΡΕΤΩΝ	ΠΟΣΟΣΤΟ
ΝΑΙ	9	64%
ΟΧΙ	5	36%
ΔΕ/ΔΑ	0	0%
<b>ΣΥΝΟΛΟ</b>	<b>14</b>	<b>100%</b>



**Διάγραμμα 4.22 Αριθμός σύστασης μορφών επιχειρήσεων**

Επίσης το μεγαλύτερο ποσοστό των αιρετών (64%) συμφωνεί με τις μορφές των επιχειρήσεων που επιτρέπεται να συσταθούν από τους δήμους.

**Ερ. 21** Θεωρείτε ότι ο Συμπαραστάτης του Δημότη και της Επιχείρησης θα βελτιώσει τις σχέσεις μεταξύ δήμου και δημοτών και θα καταπολεμήσει τα φαινόμενα κακοδιοίκησης;

Θεωρείτε ότι ο Συμπαραστάτης του Δημότη και της Επιχείρησης θα βελτιώσει τις σχέσεις μεταξύ δήμου και δημοτών και θα καταπολεμήσει τα φαινόμενα κακοδιοίκησης	ΑΡΙΘΜ ΑΙΡΕΤΩΝ	ΠΟΣΟΣΤΟ
ΝΑΙ	13	93%
ΌΧΙ	0	0%
ΔΞ/ΔΑ	1	7%
<b>ΣΥΝΟΛΟ</b>	<b>14</b>	<b>100%</b>



**Διάγραμμα 4.23** Ποσοστό βελτίωσης σχέσεων και φαινομένων κακοδιοίκησης

Οι περισσότεροι αιρετοί (93%) θεωρούν ότι ο Συμπαραστάτης του Δημότη και της Επιχείρησης θα βελτιώσει τις σχέσεις μεταξύ δήμου και δημοτών και θα καταπολεμήσει τα φαινόμενα κακοδιοίκησης.

**Ερ 22** Πώς αξιολογείτε το νέο σύστημα εποπτείας των αποφάσεων των οργάνων του δήμου;

Πώς αξιολογείτε το νέο σύστημα εποπτείας των αποφάσεων των οργάνων του δήμου	ΑΡΙΘΜ ΑΙΡΕΤΩΝ	ΠΟΣΟΣΤΟ
Είναι σωστό	14	100%
Δεν είναι σωστό	0	0%
ΔΞ/δα	0	0%
<b>ΣΥΝΟΛΟ</b>	<b>14</b>	<b>100%</b>

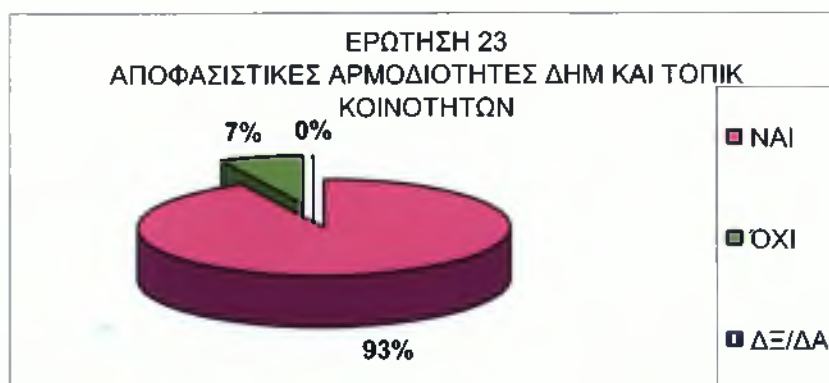


**Διάγραμμα 4.24 Αξιολόγηση εποπτείας των αποφάσεων των οργάνων του δήμου**

Όλοι οι ερωτηθέντες (100%) θεωρούν ότι το νέο σύστημα εποπτείας των αποφάσεων των οργάνων του δήμου είναι σωστό.

**Ερ. 23 Θεωρείτε ότι οι δημοτικές και τοπικές κοινότητες θα έπρεπε να είχαν αποφασιστικές αρμοδιότητες;**

Θεωρείτε ότι οι δημοτικές και τοπικές κοινότητες θα έπρεπε να είχαν αποφασιστικές αρμοδιότητες	ΑΡΙΘΜ ΑΙΡΕΤΩΝ	ΠΟΣΟΣΤΟ
ΝΑΙ	13	93%
ΌΧΙ	1	7%
ΔΞ/ΔΑ	0	0%
<b>ΣΥΝΟΛΟ</b>	<b>14</b>	<b>100%</b>



**Διάγραμμα 4.25 Αποφασιστικές αρμοδιότητες δημοτικών και τοπικών κοινοτήτων**

Οι περισσότεροι αιρετοί (93%) θεωρούν ότι οι δημοτικές και τοπικές κοινότητες θα έπρεπε να είχαν αποφασιστικές αρμοδιότητες.

Ερ 25 Θεωρείται ότι είναι εφικτό να εφαρμοσθούν οι πρόσθετες αρμοδιότητες που προβλέπονται για τους νησιωτικούς δήμους ;

Θεωρείτε ότι είναι εφικτό να εφαρμοσθούν οι πρόσθετες αρμοδιότητες που προβλέπονται για τους νησιωτικούς δήμους (Αν ο δήμος σας είναι νησιωτικός)	ΑΡΙΘΜ ΑΙΡΕΤΩΝ	ΠΟΣΟΣΤΟ
ΝΑΙ	10	71%
ΌΧΙ	4	29%
ΔΞ/ΔΑ	0	0%
<b>ΣΥΝΟΛΟ</b>	<b>14</b>	<b>100%</b>



Διάγραμμα 4.26 Πρόσθετες αρμοδιότητες για νησιωτικούς δήμους

Οι περισσότεροι αιρετοί (71%) θεωρούν πως είναι εφικτό να εφαρμοσθούν οι πρόσθετες αρμοδιότητες στους νησιωτικούς δήμους

Ερ 26 Ποια από τα παρακάτω θεωρείτε ότι πρέπει να περιλαμβάνει ένα αποτελεσματικό αποκεντρωμένο σύστημα διοίκησης;

ΑΠΟΤΕΛΕΣΜΑΤΙΚΟ ΣΥΣΤΗΜΑ ΑΠΟΚΕΝΤΡΩΜΕΝΗΣ ΔΙΟΙΚΗΣΗΣ	ΝΑΙ	ΌΧΙ	ΔΞ/ΔΑ
Περιορισμένος ρόλος του κεντρικού κράτους	10	3	1
Τροποποίηση του φορολογικού συστήματος	11	2	1
Σημαντική οικονομική αυτονομία	9	4	1
Άλλο			
ΔΞ/δα			



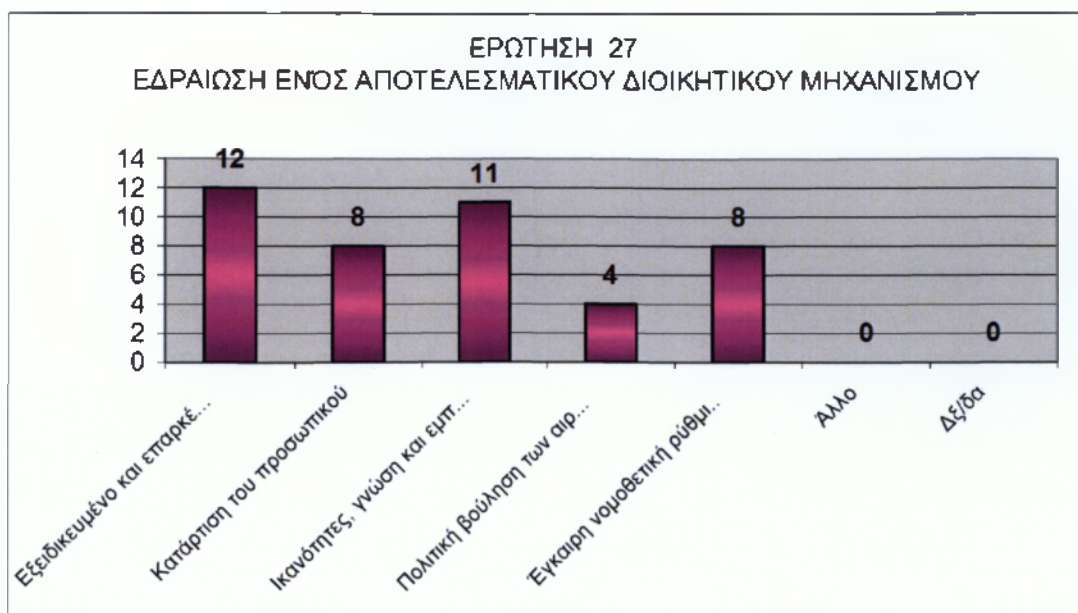
**Διάγραμμα 4.27 Αποτελεσματικό σύστημα αποκεντρωμένης Διοίκησης**

Με βάση την ιεράρχηση των αιρετών, αυτό που πρέπει να περιλαμβάνει ένα αποτελεσματικό αποκεντρωμένο σύστημα διοίκησης είναι η τροποποίηση του φορολογικού συστήματος με δυνατότητα αυτόνομης επιβολής και είσπραξης φόρων από τα τρία επίπεδα διοίκησης. Έπειτα ο περιορισμένος ρόλος του κεντρικού κράτους και τέλος η σημαντική οικονομική αυτονομία των βαθμίδων αυτοδιοίκησης, με δικά τους έσοδα και μικρότερη εξάρτηση από τις κρατικές επιχορηγήσεις.

**Ερ 27 Τι απαιτείται κατά τη γνώμη σας για να εδραιωθεί ένας αποτελεσματικός διοικητικός μηχανισμός στην Α' βαθμια αυτοδιοίκηση;**

Τι απαιτείται κατά τη γνώμη σας για να εδραιωθεί ένας αποτελεσματικός διοικητικός μηχανισμός στην Α' βαθμια διοίκηση;	ΑΡΙΘΜΟΣ ΑΙΡΕΤΩΝ
Εξειδικευμένο και επαρκές προσωπικό	12
Κατάρτιση του προσωπικού	8
Ικανότητες, γνώση και εμπειρία των αιρετών σε θέματα διοίκησης και προγραμματισμού	11
Πολιτική βούληση των αιρετών	4
Έγκαιρη νομοθετική ρύθμιση από το κράτος (όπου απαιτείται) και κωδικοποίηση της νομοθεσίας	8
Άλλο	0
Δξ/δα	0





**Διάγραμμα 4.28 Εδραίωση αποτελεσματικού διοικητικού μηχανισμού στην Α' βάρθμια αυτοδιοίκηση**

Κατά τη γνώμη των αιρετών για να εδραιωθεί ένας αποτελεσματικός διοικητικός μηχανισμός στην Α' βάρθμια αυτοδιοίκηση χρειάζεται εξειδικευμένο και επαρκές προσωπικό (12 αιρετοί), ικανότητες γνώση και εμπειρία των αιρετών σε θέματα διοίκησης και προγραμματισμού (11 αιρετοί), κατάρτιση του προσωπικού(8 αιρετοί) και έγκαιρη νομοθετική ρύθμιση από το κράτος (όπου απαιτείται) και κωδικοποίηση της νομοθεσίας(8 αιρετοί).

**Ερ. 28 Θεωρείτε ότι το δημοτικό συμβούλιο είναι έτοιμο να ανταποκριθεί στην άσκηση των διευρυνμένων αρμοδιοτήτων, ή χρειάζεται περίοδο προσαρμογής;**

Θεωρείτε ότι το δημοτικό συμβούλιο είναι έτοιμο να ανταποκριθεί στην άσκηση των διευρυνμένων αρμοδιοτήτων, ή χρειάζεται περίοδο προσαρμογής;	ΑΡΙΘΜ ΑΙΡΕΤΩΝ	ΠΟΣΟΣΤΟ
Είναι έτοιμο	3	21%
Χρειάζεται περίοδο προσαρμογής	11	79%
Δξ/δα	0	0%
<b>ΣΥΝΟΛΟ</b>	<b>14</b>	<b>100%</b>

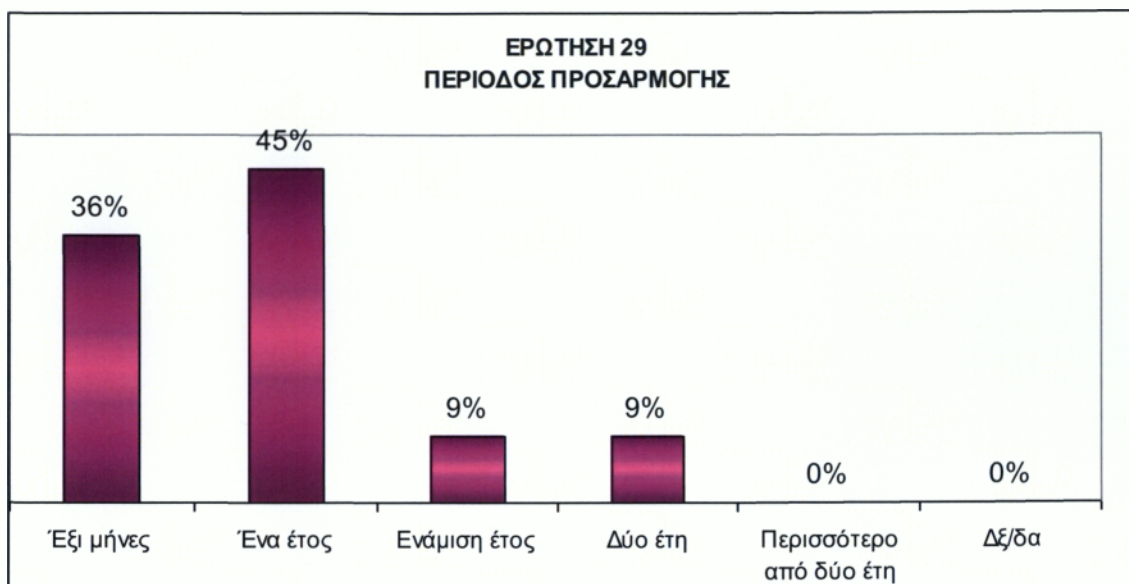


**Διάγραμμα 4.29 Ανταπόκριση του δημοτικού συμβουλίου στις διευρυμένες αρμοδιότητες**

Σχεδόν όλοι οι αιρετοί (79%) πιστεύουν ότι το δημοτικό συμβούλιο δεν είναι έτοιμο να ανταποκριθεί στην άσκηση των διευρυμένων αρμοδιοτήτων και ότι χρειάζεται περίοδο προσαρμογής.

**Ερ. 29 Πόσο εκτιμάτε ότι θα διαρκέσει η αρχική περίοδος προσαρμογής μέχρις ότου ομαλοποιηθεί η λειτουργία του δήμου;**

Πόσο εκτιμάτε ότι θα διαρκέσει η αρχική περίοδος προσαρμογής μέχρις ότου ομαλοποιηθεί η λειτουργία του δήμου;	ΑΡΙΘΜ ΑΙΡΕΤΩΝ	ΠΟΣΟΣΤΟ
Εξί μήνες	4	36%
Ενα έτος	5	45%
Ενάμιση έτος	1	9%
Δύο έτη	1	9%
Περισσότερο από δύο έτη	0	0%
Δξ/δα	0	0%
<b>ΣΥΝΟΛΟ</b>	<b>11</b>	<b>100%</b>

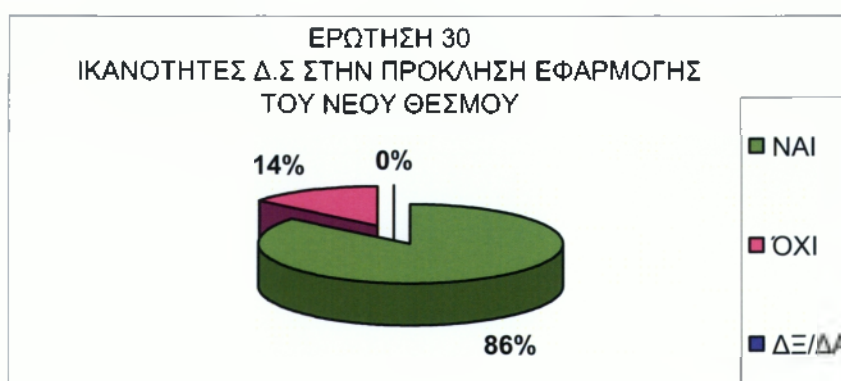


**Διάγραμμα 4.30** Περίοδος αναπροσαρμογής

Λίγο λιγότεροι από τους μισούς αιρετούς (45%) πιστεύουν ότι η περίοδος προσαρμογής μέχρις ότου ομαλοποιηθεί η λειτουργία του δήμου, θα είναι 1 έτος.

**Ερ. 30** Θεωρείτε ότι το δημοτικό συμβούλιο στο δήμο σας διαθέτει τις ικανότητες και την πολιτική βούληση για να ανταποκριθεί με επιτυχία στην πρόκληση εφαρμογής του νέου θεσμού και επίτευξης των στόχων του;

Θεωρείτε ότι το δημοτικό συμβούλιο στο δήμο σας διαθέτει τις ικανότητες και την πολιτική βούληση για να ανταποκριθεί με επιτυχία στην πρόκληση εφαρμογής του νέου θεσμού και επίτευξης των στόχων του;	ΑΡΙΘΜ ΑΙΡΕΤΩΝ	ΠΟΣΟΣΤΟ
ΝΑΙ	12	86%
ΌΧΙ	2	14%
ΔΞ/ΔΑ	0	0%
<b>ΣΥΝΟΛΟ</b>	<b>14</b>	<b>100%</b>



#### Διάγραμμα 4.31 Ικανότητες Δ.Σ. στην πρόκληση εφαρμογής του νέου θεσμού

Οι περισσότεροι αιρετοί (86%) πιστεύουν πως το δημοτικό συμβούλιο διαθέτει τις ικανότητες και την πολιτική βούληση για να ανταποκριθεί με επιτυχία στην πρόκληση εφαρμογής του νέου θεσμού.

**Ερ 31 Θεωρείτε ότι υπάρχει στο δήμο σας επάρκεια ή/ και καταλληλότητα στους παρακάτω πόρους;**

ΕΠΑΡΚΕΙΑ - ΚΑΤΑΛΛΗΛΟΤΗΤΑ ΠΟΡΩΝ	ΝΑΙ (κωδ. 1)	ΟΧΙ (κωδ. 2)	ΔΞ/ΔΑ (κωδ.3)	ΣΥΝΟΛΟ
ΚΤΙΡΙΑΚΕΣ ΥΠΟΔΟΜΕΣ	4	9	1	14
ΨΗΦΙΑΚΕΣ ΥΠΟΔΟΜΕΣ	2	11	1	14
ΑΝΘΡΩΠΙΝΟ ΔΥΝΑΜΙΚΟ	3	11	0	14
	ΝΑΙ	ΟΧΙ	ΔΞ/ΔΑ	ΣΥΝΟΛΟ
ΚΤΙΡΙΑΚΕΣ ΥΠΟΔΟΜΕΣ	29%	64%	7%	100%
ΨΗΦΙΑΚΕΣ ΥΠΟΔΟΜΕΣ	14%	79%	7%	100%
ΑΝΘΡΩΠΙΝΟ ΔΥΝΑΜΙΚΟ	21%	79%	0%	100%

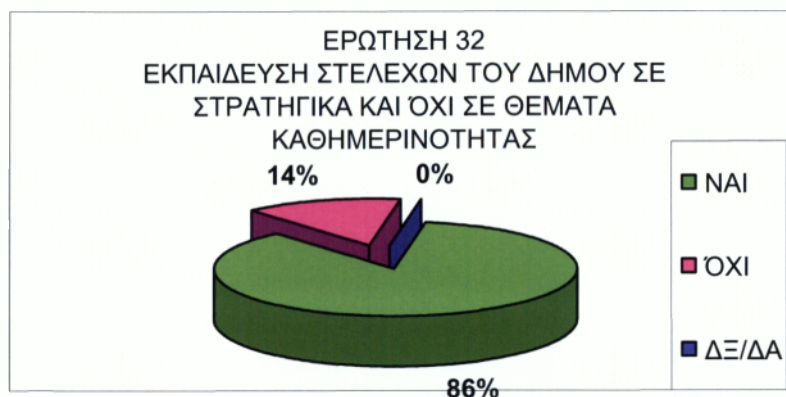


#### Διάγραμμα 4.32 Επάρκεια – Καταλληλότητα πόρων στο δήμο

Όσο αφορά την επάρκεια ή/και την καταλληλότητα πόρων στον Δήμο Χαλκής οι περισσότεροι αιρετοί (79%) πιστεύουν ότι δεν υπάρχει επάρκεια στο ανθρώπινο δυναμικό και στις ψηφιακές υποδομές, ενώ το (64%) πως δεν υπάρχει επάρκεια στις κτιριακές υποδομές.

**Ερ. 32 Θεωρείτε ότι απαιτείται εκπαίδευση των στελεχών του δήμου σας σε στρατηγικά θέματα ανάπτυξης, προγραμματισμού και διοίκησης (όχι τόσο σε θέματα καθημερινότητας);**

Θεωρείτε ότι απαιτείται εκπαίδευση των στελεχών του δήμου σας σε στρατηγικά θέματα ανάπτυξης, προγραμματισμού και διοίκησης (όχι τόσο σε θέματα καθημερινότητας)	ΑΡΙΘΜ ΑΙΡΕΤΩΝ	ΠΟΣΟΣΤΟ
ΝΑΙ	12	86%
ΌΧΙ	2	14%
ΔΞ/ΔΑ	0	0%
<b>ΣΥΝΟΛΟ</b>	<b>14</b>	<b>100%</b>



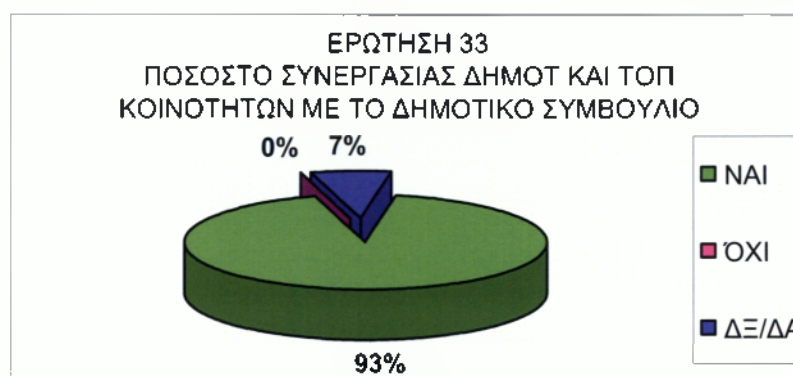
**Διάγραμμα 4.33 Εκπαίδευση στελεχών του δήμου σε στρατηγικά και όχι σε θέματα καθημερινότητας**

Οι περισσότεροι αιρετοί (86%) πιστεύουν ότι απαιτείται εκπαίδευση των στελεχών του Δήμου Χάλκης σε στρατηγικά θέματα ανάπτυξης, προγραμματισμού και διοίκησης (όχι τόσο σε θέματα καθημερινότητας).



**Ερ 33 Θεωρείτε ότι θα υπάρξει αποτελεσματική συνεργασία των δημοτικών και τοπικών κοινοτήτων με το δημοτικό συμβούλιο στο δήμο σας;**

Θεωρείτε ότι θα υπάρξει αποτελεσματική συνεργασία των δημοτικών και τοπικών κοινοτήτων με το δημοτικό συμβούλιο στο δήμο σας	ΑΡΙΘΜ ΑΙΡΕΤΩΝ	ΠΟΣΟΣΤΟ
ΝΑΙ	13	93%
ΌΧΙ	0	0%
ΔΞ/ΔΑ	1	7%
<b>ΣΥΝΟΛΟ</b>	<b>14</b>	<b>100%</b>

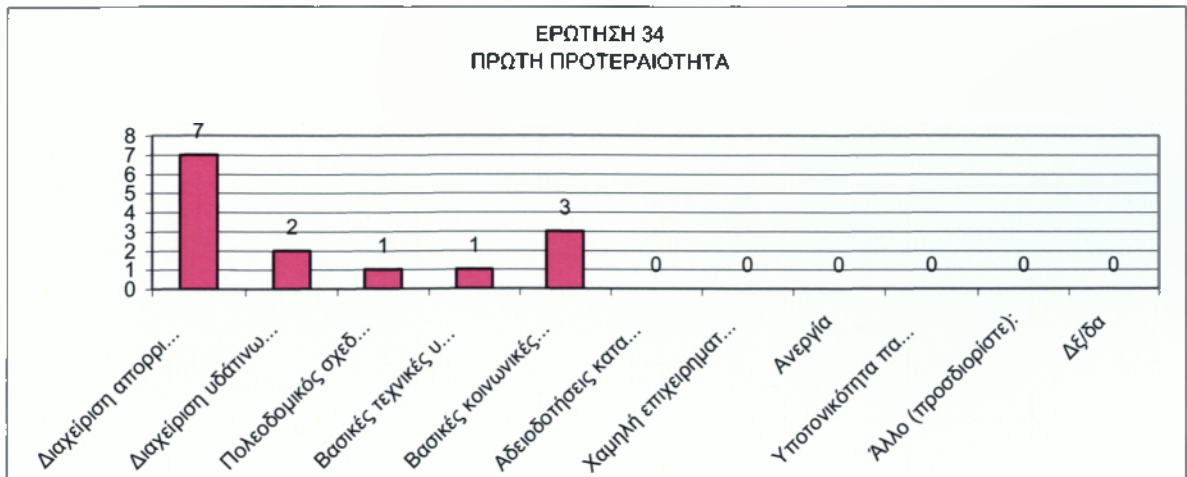


**Διάγραμμα 4.34 Ποσοστό συνεργασίας δημοτικών και τοπικών συμβουλίων με το δημοτικό συμβούλιο**

Ένα μεγάλο ποσοστό των αιρετών (93%) θεωρεί ότι θα υπάρξει αποτελεσματική συνεργασία των δημοτικών και τοπικών κοινοτήτων με το δημοτικό συμβούλιο στο Δήμο Χάλκης.

**Ερ 34 Ποια θεωρείτε ως τα κρίσιμα ζητήματα της περιοχής σας τα οποία θα πρέπει να αντιμετωπισθούν κατά προτεραιότητα;**

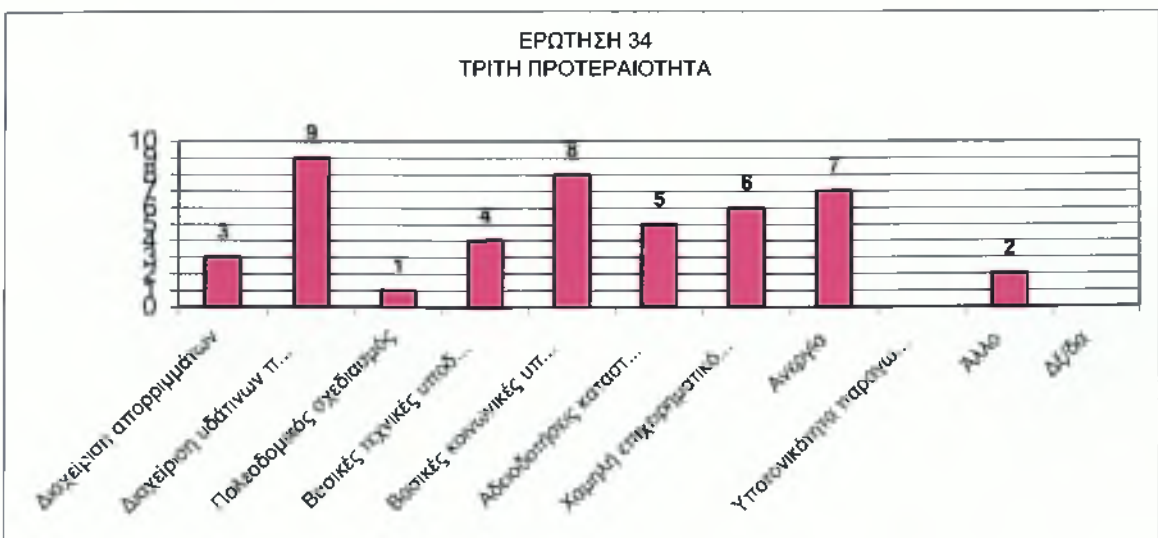
ΚΡΙΣΙΜΑ ΖΗΤΗΜΑΤΑ ΤΗΣ ΠΕΡΙΟΧΗΣ ΤΟΥ ΔΗΜΟΥ	ΠΡΟΤΕΡΑΙΟΤΗΤΑ								
	1	2	3	4	5	6	7	8	9
Διαχείριση απορριμμάτων	7	2	3	1	0	0	0	1	0
Διαχείριση υδάτινων πόρων	2	6	2	0	1	1	0	0	2
Πολεοδομικός σχεδιασμός	1	0	3	3	4	0	1	2	0
Βασικές τεχνικές υποδομές	1	4	4	2	1	1	0	0	1
Βασικές κοινωνικές υποδομές	3	0	0	2	4	1	1	3	0
Αδειοδοτήσεις καταστημάτων	0	0	0	1	2	6	2	0	3
Χαμηλή επιχειρηματικότητα	0	0	0	1	0	4	5	3	1
Ανεργία	0	1	1	2	2	1	2	5	0
Υποτονικότητα παραγωγικών επενδύσεων	0	0	1	2	0	0	3	0	7
Άλλο (προσδιορίστε):	0	1	0	0	0	0	0	0	0
ΔΞ/δα	0	0	0	0	0	0	0	0	0



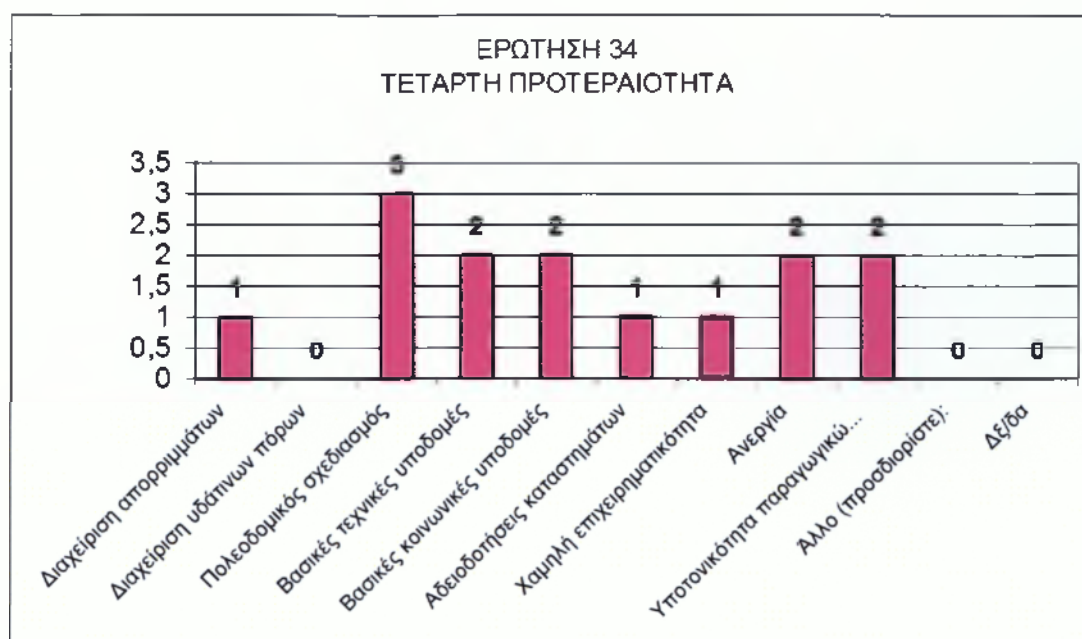
**Διάγραμμα 4.35 Κρίσιμα ζητήματα της περιοχής 1η προτεραιότητα**



**Διάγραμμα 4.36 Κρίσιμα ζητήματα της περιοχής 2η προτεραιότητα**



**Διάγραμμα 4.37 Κρίσιμα ζητήματα της περιοχής 3η προτεραιότητα**

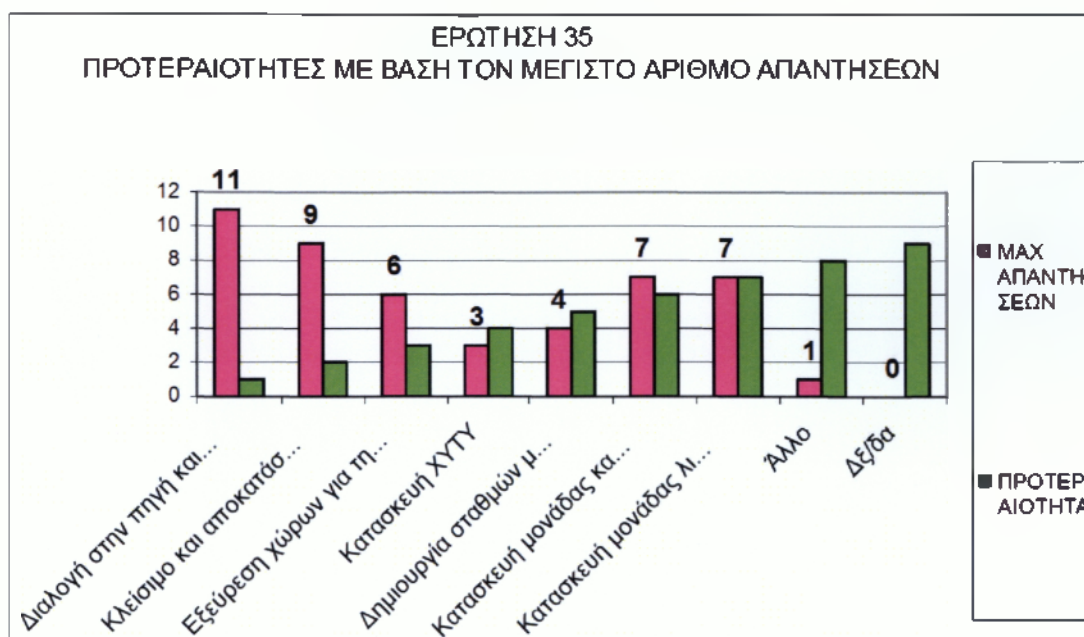


**Διάγραμμα 4.38 Κρίσιμα ζητήματα της περιοχής 4η προτεραιότητα**

Με βάση τα παραπάνω διαγράμματα, πρώτη προτεραιότητα των αιρετών όσο αφορά τα κρίσιμα ζητήματα της περιοχής τα οποία θα πρέπει να αντιμετωπισθούν, είναι η διαχείριση απορριμμάτων. Δεύτερη προτεραιότητα είναι η διαχείριση υδάτινων πόρων, τρίτη προτεραιότητα είναι οι βασικές τεχνικές υποδομές και τέταρτη προτεραιότητα είναι ο πολεοδομικός σχεδιασμός.

**Ερ 35 Ποιες προτεραιότητες θα πρέπει να θέσει το Δημοτικό Συμβούλιο στα θέματα διαχείρισης των απορριμμάτων;**

ΠΡΟΤΕΡΑΙΟΤΗΤΑ	ΘΕΜΑΤΑ ΔΙΑΧΕΙΡΙΣΗΣ ΑΠΟΡΡΙΜΜΑΤΩΝ	ΜΑΧ ΑΠΑΝΤΗΣΕΩΝ
1	Διαλογή στην πηγή και προώθηση προγραμμάτων ανακύκλωσης	11
2	Κλείσιμο και αποκατάσταση Χώρων Ανεξέλεγκτης Διάθεσης Απορριμμάτων (ΧΑΔΑ)	9
3	Εξεύρεση χώρων για τη δημιουργία μονάδων επεξεργασίας και τελικής διάθεσης υπολειμμάτων	6
4	Κατασκευή ΧΥΤΥ	3
5	Δημιουργία σταθμών μεταφόρτωσης απορριμμάτων	4
6	Κατασκευή μονάδας καύσης απορριμμάτων	7
7	Κατασκευή μονάδας λιπασματοποίησης	7
8	Άλλο	1
9	Δξ/δα	0

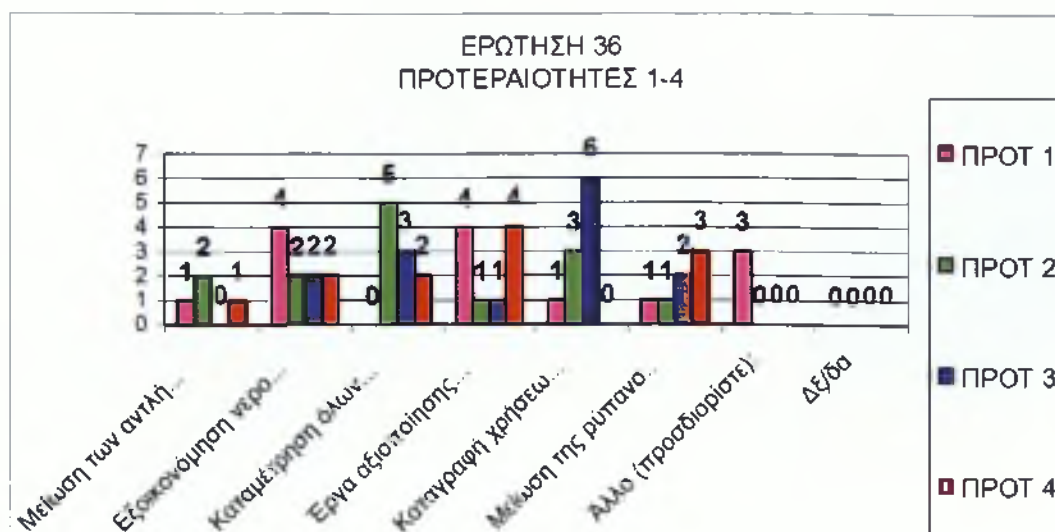


**Διάγραμμα 4.39 Προτεραιότητες στη διαχείριση των απορριμμάτων**

Όσο αφορά τις προτεραιότητες που θα πρέπει να θέσει το Δημοτικό Συμβούλιο στα θέματα διαχείρισης των απορριμμάτων, οι αιρετοί θεωρούν βασική προτεραιότητα την διαλογή στην πηγή και την προώθηση προγραμμάτων ανακύκλωσης. Δεύτερη προτεραιότητα θεωρούν το κλείσιμο και την αποκατάσταση Χώρων Ανεξέλεγκτης Διάθεσης Απορριμμάτων.

**Ερ 36 Ποιες προτεραιότητες θα πρέπει να θέσει το Δημοτικό Συμβούλιο στα θέματα διαχείρισης των υδάτινων πόρων;**

ΘΕΜΑΤΑ ΔΙΑΧΕΙΡΙΣΗΣ ΥΔΑΤΙΝΩΝ ΠΟΡΩΝ	1	2	3	4	5	6	7	8
Μείωση των αντλήσεων του υπόγειου νερού	1	2	0	1	1	7	1	0
Εξοικονόμηση νερού άρδευσης	4	2	2	2	2	1	0	0
Καταμέτρηση όλων των χρήσεων του νερού	0	5	3	2	2	1	0	0
Έργα αξιοποίησης των υδατικών πόρων (φράγματα, γεωτρήσεις κλπ)	4	1	1	4	2	1	0	0
Καταγραφή χρήσεων και ζήτησης νερού	1	3	6	0	2	1	0	0
Μείωση της ρύπανσης των νερών	1	1	2	3	3	1	1	0
Άλλο (προσδιορίστε):	3	0	0	0	0	0	0	0
Δεξ/δα	0	0	0	0	0	0	0	0



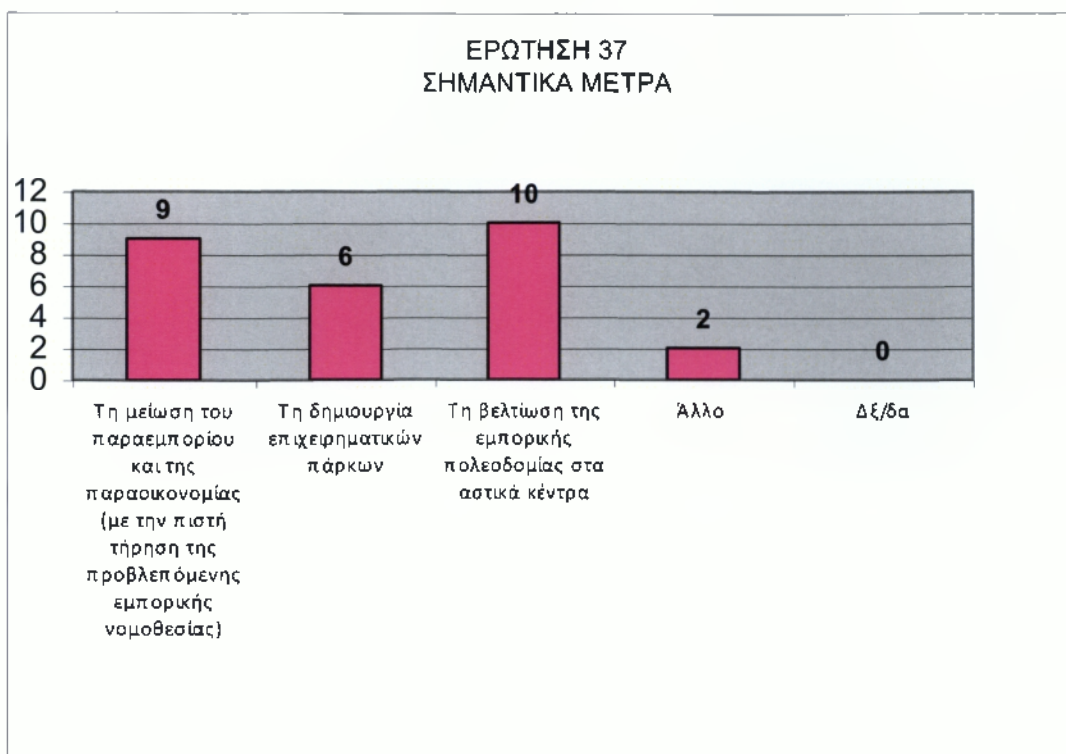
**Διάγραμμα 4.40 Προτεραιότητες στην διαχείριση υδάτινων πόρων**

Όσο αφορά τις προτεραιότητες που θα πρέπει να θέσει το Δημοτικό Συμβούλιο στα θέματα διαχείρισης των υδάτινων πόρων, οι αιρετοί θεωρούν βασική προτεραιότητα την εξοικονόμηση νερού άρδευσης και τα έργα αξιοποίησης των υδατικών πόρων (φράγματα, γεωτρήσεις, κλπ). Δεύτερη προτεραιότητα την καταμέτρηση όλων των χρήσεων του νερού.

**Ερ. 37 Ποια μέτρα θεωρείτε σημαντικά για τη βελτίωση του επιχειρηματικού περιβάλλοντος, την τόνωση του ιδιωτικού τομέα και της επιχειρηματικότητας στο δήμο σας;**

Ποια μέτρα θεωρείτε σημαντικά για τη βελτίωση του επιχειρηματικού περιβάλλοντος, την τόνωση του ιδιωτικού τομέα και της επιχειρηματικότητας στο δήμο σας; (δυνατότητα πολλαπλών απαντήσεων, χωρίς ιεράρχηση)	ΑΡΙΘΜ ΑΙΡΕΤΩΝ
Τη μείωση του παραεμπορίου και της παραοικονομίας (με την πιστή τήρηση της προβλεπόμενης εμπορικής νομοθεσίας)	9
Τη δημιουργία επιχειρηματικών πάρκων	6
Τη βελτίωση της εμπορικής πολεοδομίας στα αστικά κέντρα	10
Άλλο	2
Δεξ/δα	0



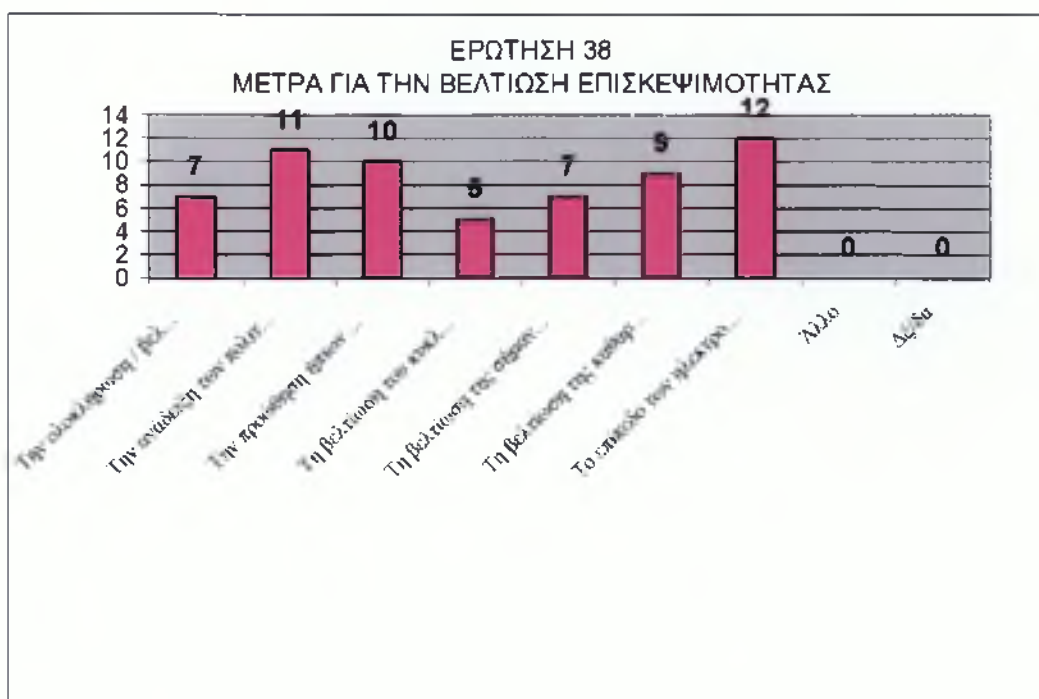


**Διάγραμμα 4.41 Σημαντικά μέτρα**

Τα μέτρα που θεωρούν οι αιρετοί σημαντικά για τη βελτίωση του επιχειρηματικού περιβάλλοντος, την τόνωση του ιδιωτικού τομέα και της επιχειρηματικότητας στο Δήμο Χάλκης είναι η βελτίωση της εμπορικής πολεοδομίας στα αστικά κέντρα και έπειτα η μείωση του παραεμπορίου και της παραοικονομίας.

**Ερ 38 Ποια μέτρα θεωρείτε σημαντικά για την βελτίωση της επισκεψιμότητας στο δήμο σας;**

Ποια μέτρα θεωρείτε σημαντικά για την βελτίωση της επισκεψιμότητας στο δήμο σας (δυνατότητα πολλαπλών απαντήσεων, χωρίς ιεράρχηση)	ΑΡ. ΑΙΠΕΤΩΝ
Την ολοκλήρωση / βελτίωση των οδικών δικτύων	7
Την ανάδειξη των πολιτιστικών πόρων	11
Την προώθηση ήπιων μορφών τουρισμού	10
Τη βελτίωση του κυκλοφοριακού προβλήματος (στα αστικά κέντρα)	5
Τη βελτίωση της σήμανσης & πληροφόρησης για τους επισκέπτες	7
Τη βελτίωση της καθαριότητας και της εικόνας (των αστικών κέντρων)	9
Το επίπεδο των ηλεκτρονικών επικοινωνιών και της ηλεκτρονικής πληροφόρησης συνολικά σε τοπικό επίπεδο (όπως info kiosks κλπ)	12
Άλλο	0
Δε/δα	0

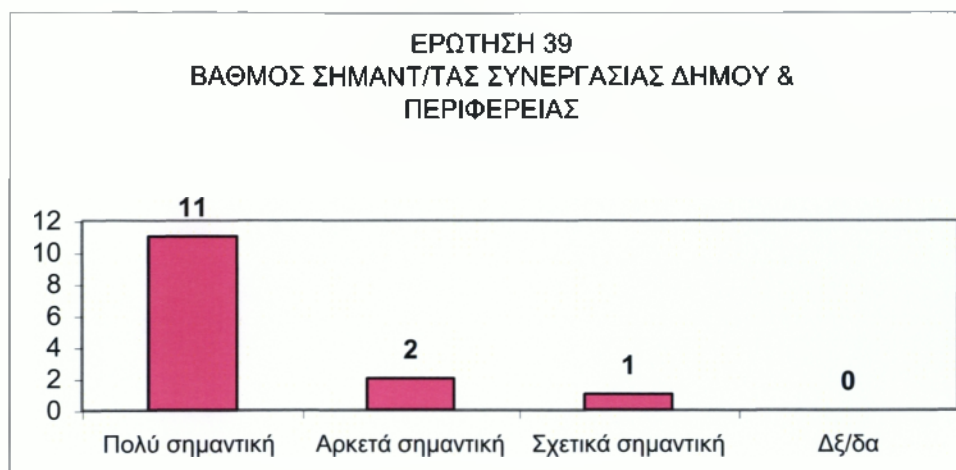


**Διάγραμμα 4.42 Μέτρα για την βελτίωση επισκεψιμότητας**

Τα μέτρα που θεωρούν οι αιρετοί πιο σημαντικά για την βελτίωση της επισκεψιμότητας στο Δήμο Χάλκης είναι το επίπεδο των ηλεκτρονικών επικοινωνιών και της ηλεκτρονικής πληροφόρησης συνολικά σε τοπικό επίπεδο (όπως info kiosks κλπ) και η ανάδειξη των πολιτιστικών πόρων.

**Ερ 39 Πόσο σημαντική είναι κατά τη γνώμη σας η συνεργασία του δήμου σας με την περιφέρεια για την επίτευξη της τοπικής ανάπτυξης στο δήμο σας;**

Πόσο σημαντική είναι κατά τη γνώμη σας η συνεργασία του δήμου σας με την περιφέρεια για την επίτευξη της τοπικής ανάπτυξης στο δήμο σας;	ΑΡΙΘΜ ΑΙΡΕΤΩΝ
Πολύ σημαντική	11
Αρκετά σημαντική	2
Σχετικά σημαντική	1
Δε/δα	0
<b>ΣΥΝΟΛΟ</b>	<b>14</b>

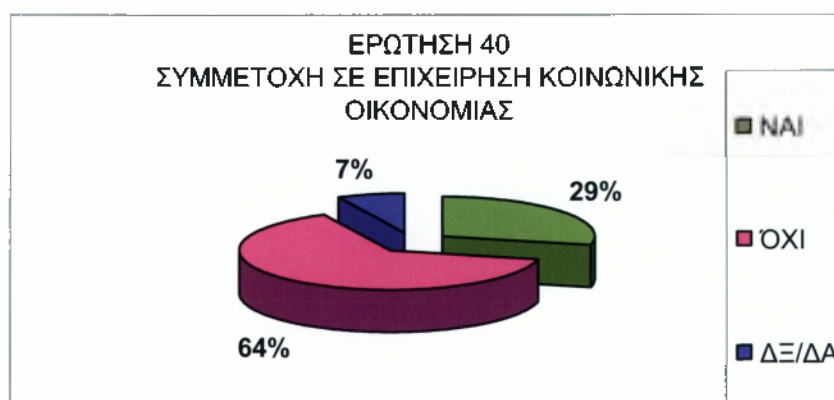


**Διάγραμμα 4.43 Βαθμός σημαντικότητας της συνεργασίας δήμου και περιφέρειας**

Οι περισσότεροι αιρετοί (11) θεωρούν ότι η συνεργασία του Δήμου Χάλκης με την περιφέρεια για την επίτευξη της τοπικής ανάπτυξης στο Δήμο, είναι πολύ σημαντική.

**Ερ 40 Θεωρείτε ότι ο δήμος σας θα μπορούσε να μετέχει ως εταίρος σε μια επιχείρηση κοινωνικής οικονομίας προκειμένου να την ενισχύσει;**

Θεωρείτε ότι ο δήμος σας θα μπορούσε να μετέχει ως εταίρος σε μια επιχείρηση κοινωνικής οικονομίας προκειμένου να την ενισχύσει; (αν η απάντησή σας είναι Ναι πηγαίνετε στην επόμενη ερώτηση, διαφορετικά πηγαίνετε στη μεθεπόμενη)	ΑΡΙΘΜ ΑΙΡΕΤΩΝ	ΠΟΣΟΣΤΟ
ΝΑΙ	4	29%
ΌΧΙ	9	64%
ΔΞ/ΔΑ	1	7%
<b>ΣΥΝΟΛΟ</b>	<b>14</b>	<b>100%</b>

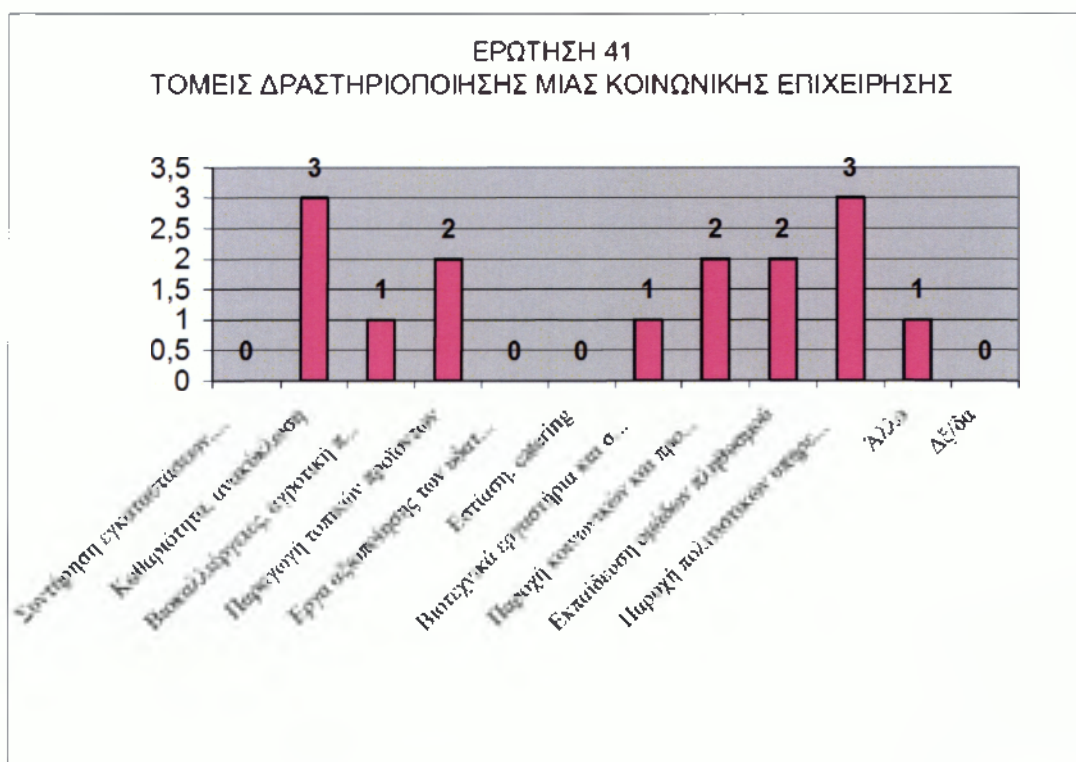


**Διάγραμμα 4.44 Συμμετοχή σε επιχείρηση κοινωνικής οικονομίας**

Οι πιο πολλοί αιρετοί (64%) πιστεύουν ότι ο Δήμος δεν θα μπορούσε να μετέχει ως εταίρος σε μια επιχείρηση κοινωνικής οικονομίας προκειμένου να την ενισχύσει.

**Ερ 41 Σε ποιους τομείς θα δραστηριοποιούνταν μια κοινωνική επιχείρηση με συμμετοχή του δήμου σας;**

Σε ποιους τομείς θα δραστηριοποιούνταν μια κοινωνική επιχείρηση με συμμετοχή του Δήμου σας (δυνατότητα πολλαπλών απαντήσεων, χωρίς ιεράρχηση)	ΑΡΙΘΜ ΑΙΡΕΤΩΝ
Συντήρηση εγκαταστάσεων, πράσινο	0
Καθαριότητα, ανακύκλωση	3
Βιοκαλλιέργειες, αγροτική παραγωγή	1
Παραγωγή τοπικών προϊόντων	2
Έργα αξιοποίησης των υδατικών πόρων	0
Εστίαση, catering	0
Βιοτεχνικά εργαστήρια και συνεργεία	1
Παροχή κοινωνικών και προνοιακών υπηρεσιών (ηλικιωμένοι, παιδιά, ανάπηροι)	2
Εκπαίδευση ομάδων πληθυσμού	2
Παροχή πολιτιστικών υπηρεσιών	3
Άλλο	1
ΔΞ/δα	0

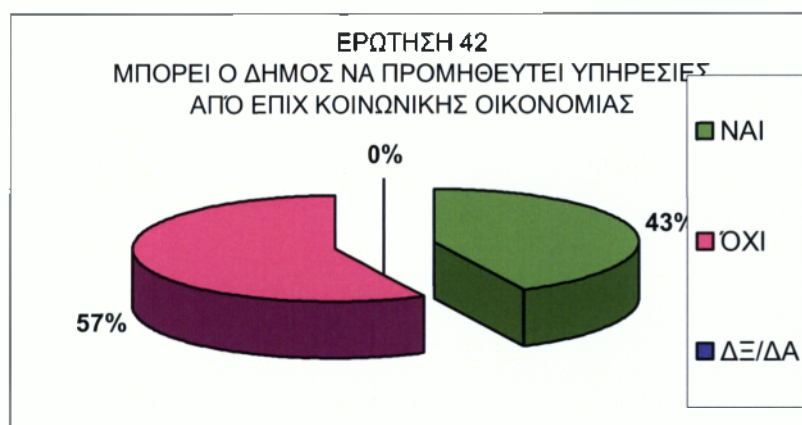


**Διάγραμμα 4.45 Τομείς δραστηριοποίησης μιας κοινωνικής επιχείρησης**

Οι τομείς που θεωρούν οι περισσότεροι αιρετοί ότι θα δραστηριοποιούνταν μια κοινωνική επιχείρηση με συμμετοχή του Δήμου Χάλκης είναι η καθαριότητα, ανακύκλωση(3 αιρετοί) και η παροχή πολιτιστικών υπηρεσιών(3 αιρετοί).

**Ερ 42 Θεωρείτε ότι ο δήμος σας θα μπορούσε να προμηθεύεται υπηρεσίες από επιχειρήσεις κοινωνικής οικονομίας;**

Θεωρείτε ότι ο δήμος σας θα μπορούσε να προμηθεύεται υπηρεσίες από επιχειρήσεις κοινωνικής οικονομίας; (Αν η απάντησή σας είναι Ναι πηγαίνετε στην επόμενη ερώτηση, διαφορετικά πηγαίνετε στη μεθεπόμενη)	ΑΡΙΘΜ ΑΙΡΕΤΩΝ	ΠΟΣΟΣΤΟ
ΝΑΙ	6	43%
ΌΧΙ	8	57%
ΔΞ/ΔΑ	0	0%
<b>ΣΥΝΟΛΟ</b>	<b>14</b>	<b>100%</b>



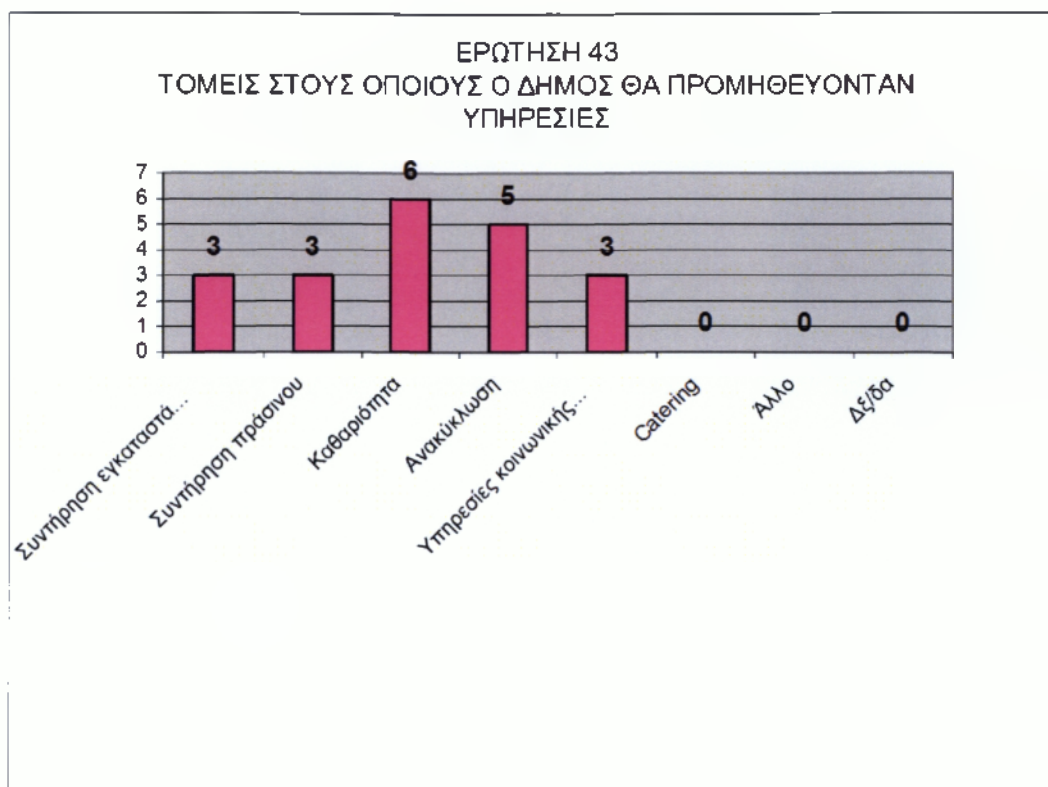
**Διάγραμμα 4.46 Συμμετοχή σε επιχείρηση κοινωνικής οικονομίας**

Οι περισσότεροι αιρετοί (57%) πιστεύουν ότι ο Δήμος Χάλκης δεν θα μπορούσε να προμηθεύεται υπηρεσίες από επιχειρήσεις κοινωνικής οικονομίας.

**Ερ 43 Σε ποιους τομείς θα προμηθευόταν ο δήμος υπηρεσίες;**

Σε ποιους τομείς θα προμηθευόταν ο δήμος υπηρεσίες (δυνατότητα πολλαπλών απαντήσεων, χωρίς ιεράρχηση)	ΑΡΙΘΜ ΑΙΡΕΤΩΝ
Συντήρηση εγκαταστάσεων	3
Συντήρηση πράσινου	3
Καθαριότητα	6
Ανακύκλωση	5
Υπηρεσίες κοινωνικής πρόνοιας	3
Catering	0
Άλλο	0
ΔΞ/δα	0



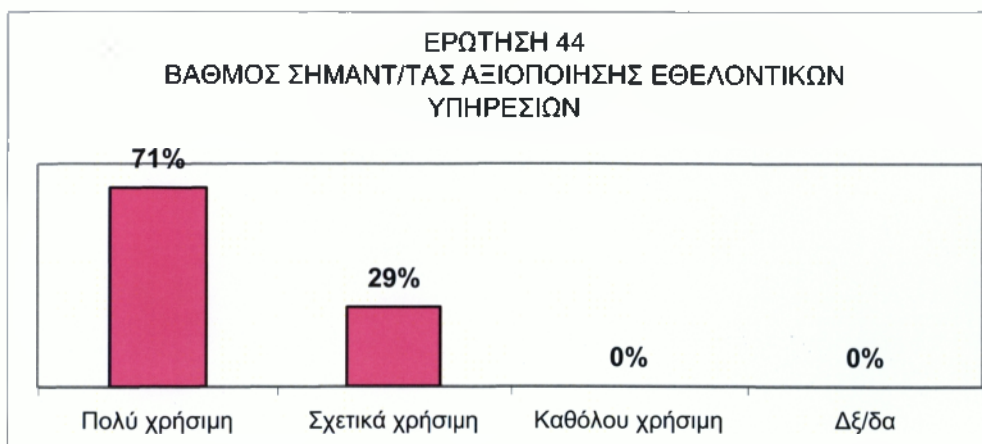


**Διάγραμμα 4.47 Τομείς στους οποίους ο δήμος θα προμηθευόταν υπηρεσίες**

Οι τομείς που σύμφωνα με τους περισσότερους αιρετούς, θα μπορούσε ο Δήμος Χάλκης να προμηθεύεται υπηρεσίες είναι η Καθαριότητα (6 αιρετοί), η ανακύκλωση (5 αιρετοί).

**Ερ. 44 Θεωρείτε την αξιοποίηση εθελοντικών υπηρεσιών από τους δήμους;**

Θεωρείτε την αξιοποίηση εθελοντικών υπηρεσιών από τους δήμους	ΑΡΙΘΜ ΑΙΡΕΤΩΝ	ΠΟΣΟΣΤΟ
Πολύ χρήσιμη	10	71%
Σχετικά χρήσιμη	4	29%
Καθόλου χρήσιμη	0	0%
Δεξ/δα	0	0%
<b>ΣΥΝΟΛΟ</b>	<b>14</b>	<b>100%</b>



**Διάγραμμα 4.48 Βαθμός σημαντικότητας αξιοποίησης εθελοντικών υπηρεσιών**

Όσο αφορά την αξιοποίηση εθελοντικών υπηρεσιών από τους δήμους, οι περισσότεροι αιρετοί (71%) πιστεύουν ότι είναι πολύ χρήσιμη.

**Ερ 45 Σε ποιους τομείς πιστεύετε ότι θα μπορούσαν να αξιοποιηθούν υπηρεσίες εθελοντικών οργανώσεων ή προσώπων;**

Σε ποιους τομείς πιστεύετε ότι θα μπορούσαν να αξιοποιηθούν υπηρεσίες εθελοντικών οργανώσεων ή προσώπων	ΑΡΙΘΜ ΑΙΡΕΤΩΝ
Πράσινο - Καθαριότητα	13
Ανακύκλωση	13
Υπηρεσίες κοινωνικής πρόνοιας	11
Άλλο	0
Δε/δα	0

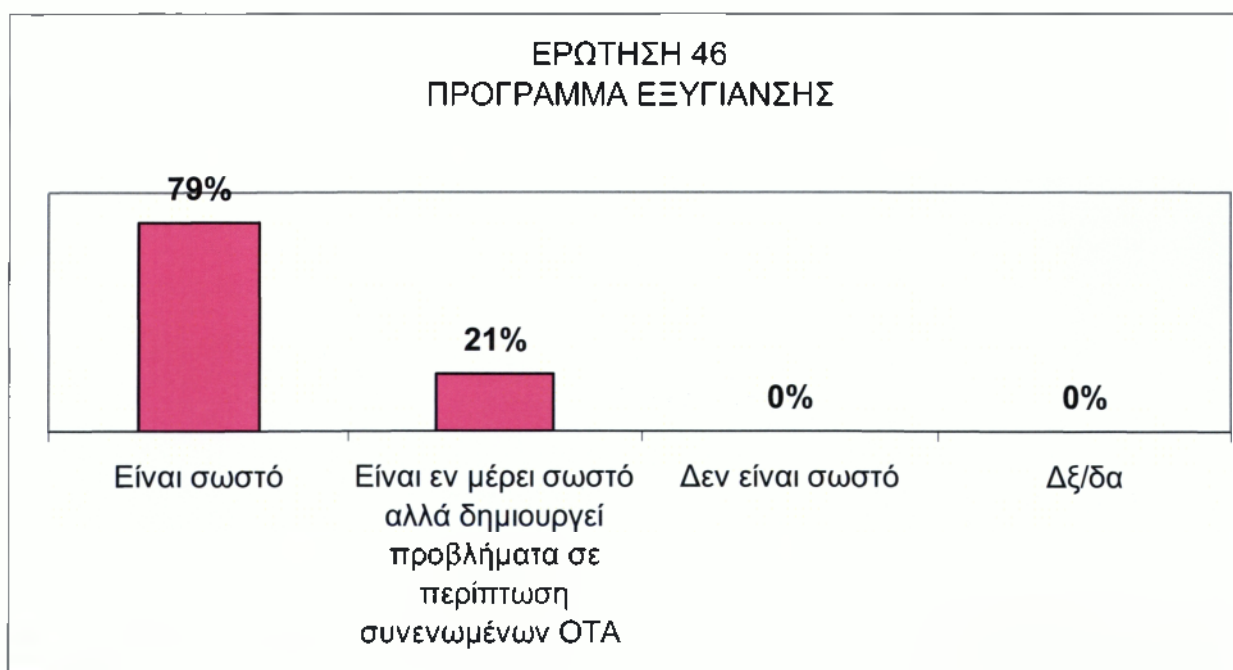


**Διάγραμμα 4.49 Τομείς αξιοποίησης εθελοντικών υπηρεσιών**

Οι τομείς που πιστεύουν οι περισσότεροι αιρετοί ότι θα μπορούσαν να αξιοποιηθούν υπηρεσίες εθελοντικών οργανώσεων ή προσώπων, είναι το πράσινο – καθαριότητα (13 αιρετοί) , η ανακύκλωση (13 αιρετοί) και οι υπηρεσίες κοινωνικής πρόνοιας (11 αιρετοί).

**Ερ. 46 Πώς κρίνετε το Ειδικό Πρόγραμμα Εξυγίανσης των Δήμων;**

<b>Πως κρίνετε το Ειδικό Πρόγραμμα Εξυγίανσης των Δήμων; (άρθρα 262 &amp; 263)</b>	<b>ΑΡΙΘΜ ΑΙΡΕΤΩΝ</b>	<b>ΠΟΣΟΣΤΟ</b>
Είναι σωστό	11	79%
Είναι εν μέρει σωστό αλλά δημιουργεί προβλήματα σε περίπτωση συνενωμένων ΟΤΑ	3	21%
Δεν είναι σωστό	0	0%
Δξ/δα	0	0%
<b>ΣΥΝΟΛΟ</b>	<b>14</b>	<b>100%</b>

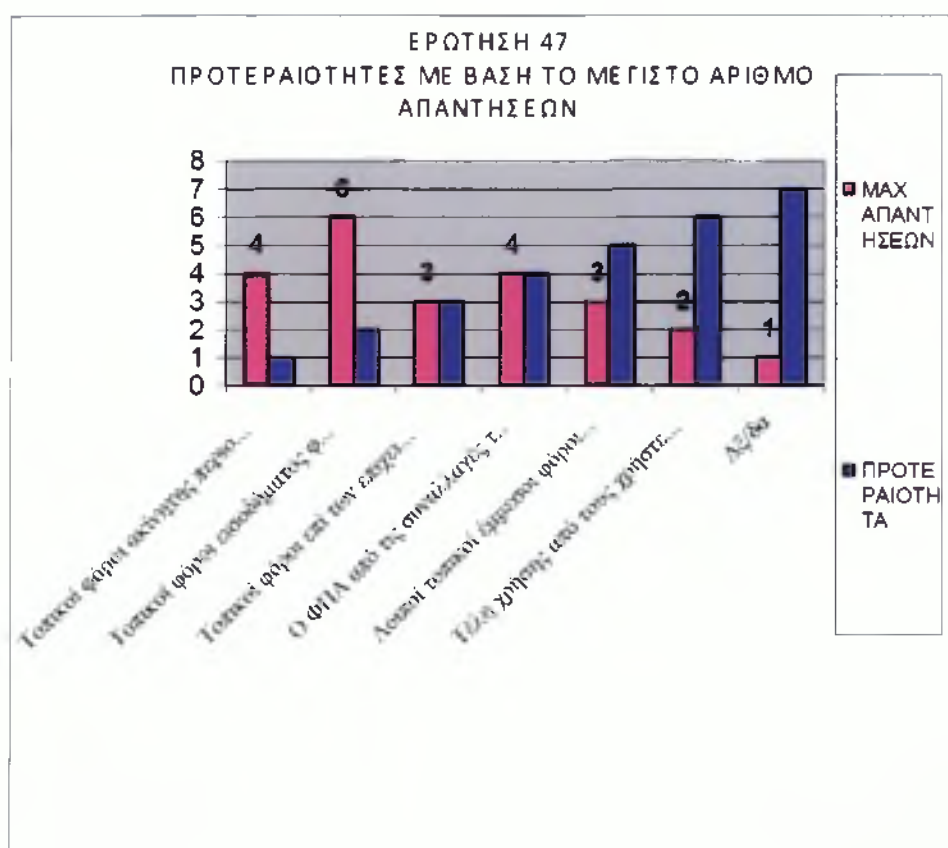


**Διάγραμμα 4.50 Πρόγραμμα εξυγίανσης**

Ένα μεγάλο ποσοστό των αιρετών (79%) πιστεύει πως το Ειδικό Πρόγραμμα Εξυγίανσης των Δήμων είναι σωστό.

Ερ 47 Ποιές από τις παρακάτω πηγές τοπικών εσόδων θεωρείτε ως τις πιο σημαντικές ή πιο κατάλληλες για τη χρηματοδότηση των τοπικών υπηρεσιών και έργων;

ΠΡΟΤΕΡΑΙΟΤΗΤΑ	ΠΗΓΕΣ ΕΣΟΔΩΝ	ΜΑΧ ΑΠΑΝΤΗΣΕΩΝ
1	Τοπικοί φόροι ακίνητης περιουσίας	4
2	Τοπικοί φόροι εισοδήματος φυσικών προσώπων	6
3	Τοπικοί φόροι επί των επιχειρήσεων	3
4	Ο ΦΠΑ από τις συναλλαγές της τοπικής οικονομίας	4
5	Λοιποί τοπικοί έμμεσοι φόροι, εκτός του ΦΠΑ (όπως π.χ. φόρος στις συναλλαγές εστιατορίων και ξενοδοχείων)	3
6	Τέλη χρήσης από τους χρήστες των τοπικών υπηρεσιών	2
7	Δέ/δα	1



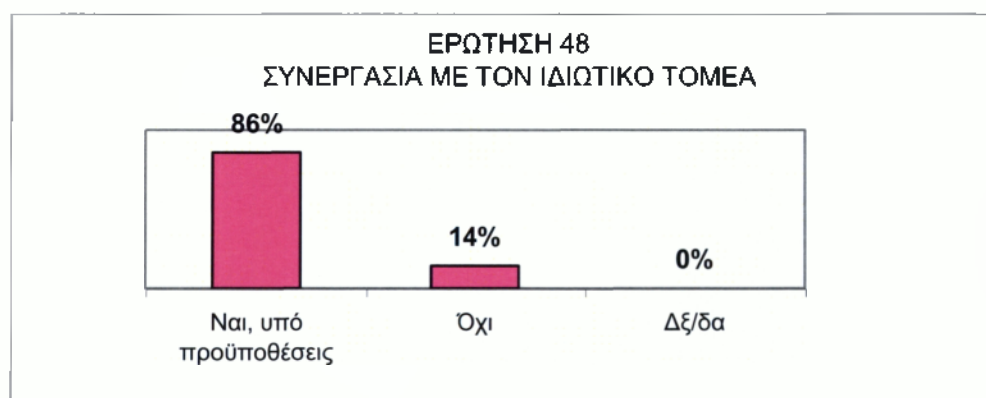
Διάγραμμα 4.51 Προτεραιότητες σε πηγές τοπικών εσόδων

Οι πηγές τοπικών εσόδων που θεωρούν οι περισσότεροι αιρετοί ως τις πιο σημαντικές ή πιο κατάλληλες για τη χρηματοδότηση των τοπικών υπηρεσιών και έργων,

είναι οι τοπικοί φόροι ακίνητης περιουσίας έπειτα οι τοπικοί φόροι εισοδήματος φυσικών προσώπων και ο ΦΠΑ από τις συναλλαγές της τοπικής οικονομίας.

**Ερ 48** Είστε υπέρ της συνεργασίας με τον ιδιωτικό τομέα για την κατασκευή των έργων και την παροχή των υπηρεσιών που εμπίπτουν στις αρμοδιότητες των δήμων;

Είστε υπέρ της συνεργασίας με τον ιδιωτικό τομέα για την κατασκευή των έργων και την παροχή των υπηρεσιών που εμπίπτουν στις αρμοδιότητες των δήμων; (Αν απαντήσατε (1) πηγαίνετε στην επόμενη ερώτηση, διαφορετικά πηγαίνετε στη μεθεπόμενη)	ΑΡΙΘΜ ΑΙΡΕΤΩΝ	ΠΟΣΟΣΤΟ
Ναι, υπό προϋποθέσεις	12	86%
Όχι	2	14%
Δξ/δα	0	0%
<b>ΣΥΝΟΛΟ</b>	<b>14</b>	<b>100%</b>



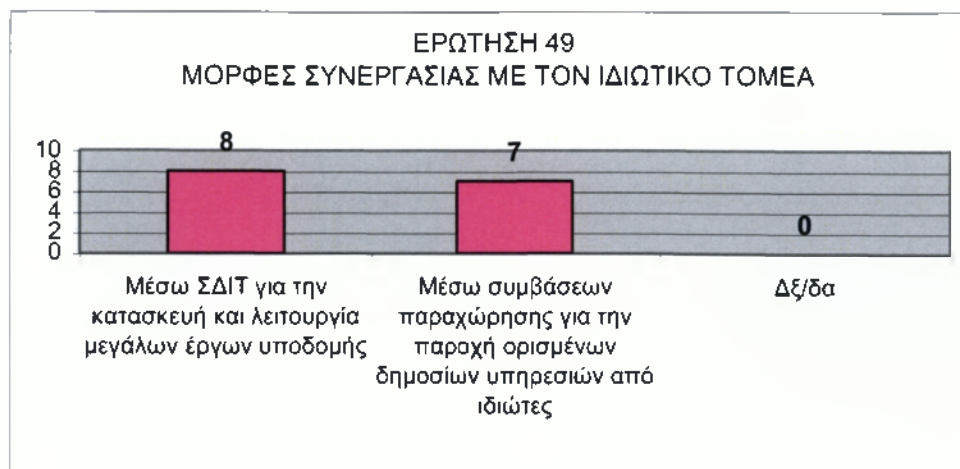
**Διάγραμμα 4.52 Συνεργασία με τον ιδιωτικό τομέα**

Οι περισσότεροι αιρετοί (86%) είναι υπέρ της συνεργασίας με τον ιδιωτικό τομέα για την κατασκευή των έργων και την παροχή των υπηρεσιών που εμπίπτουν στις αρμοδιότητες των δήμων, αλλά υπό προϋποθέσεις.

**Ερ 49** Αναφέρατε τις μορφές συνεργασίας με τον ιδιωτικό τομέα με τις οποίες θα συμφωνούσατε:

Αναφέρατε τις μορφές συνεργασίας με τον ιδιωτικό τομέα με τις οποίες θα συμφωνούσατε (Αν απαντήσατε (49.2) πηγαίνετε στην επόμενη ερώτηση)	ΑΡΙΘΜ ΑΙΡΕΤΩΝ
Μέσω ΣΔΙΤ για την κατασκευή και λειτουργία μεγάλων έργων υποδομής	8
Μέσω συμβάσεων παραχώρησης για την παροχή ορισμένων δημοσίων υπηρεσιών από ιδιώτες	7
Δξ/δα	0



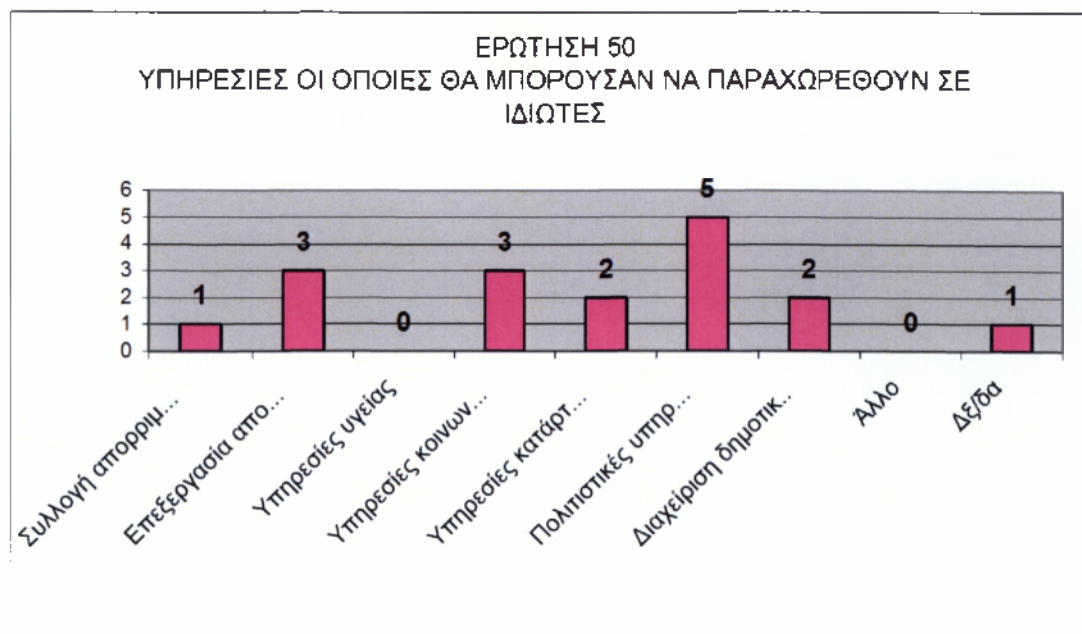


**Διάγραμμα 4.53 Μορφές συνεργασίας με τον ιδιωτικό τομέα**

Οι περισσότεροι αιρετοί (8) θα συμφωνούσαν σε συνεργασία με τον ιδιωτικό τομέα, μέσω ΣΔΙΤ για την κατασκευή και λειτουργία μεγάλων έργων υποδομής και έπειτα μέσω συμβάσεων παραχώρησης για την παροχή ορισμένων δημοσίων υπηρεσιών από ιδιώτες.

**Ερ. 50 Ποιες από τις παρακάτω υπηρεσίες θεωρείτε ότι θα μπορούσαν να παραχωρηθούν σε ιδιώτες;**

Ποιες από τις παρακάτω υπηρεσίες θεωρείτε ότι θα μπορούσαν να παραχωρηθούν σε ιδιώτες (δυνατότητα πολλαπλών απαντήσεων, χωρίς ιεράρχηση)	ΑΡΙΘΜ ΑΙΡΕΤΩΝ
Συλλογή απορριμμάτων	1
Επεξεργασία απορριμμάτων	3
Υπηρεσίες υγείας	0
Υπηρεσίες κοινωνικής πρόνοιας και αλληλεγγύης	3
Υπηρεσίες κατάρτισης	2
Πολιτιστικές υπηρεσίες	5
Διαχείριση δημοτικής ακίνητης περιουσίας (κτίρια, οικόπεδα, αγροτεμάχια)	2
Άλλο	0
Δξ/δα	1



**Διάγραμμα 4.54 Υπηρεσίες που θα μπορούσαν να παραχωρηθούν σε ιδιώτες**

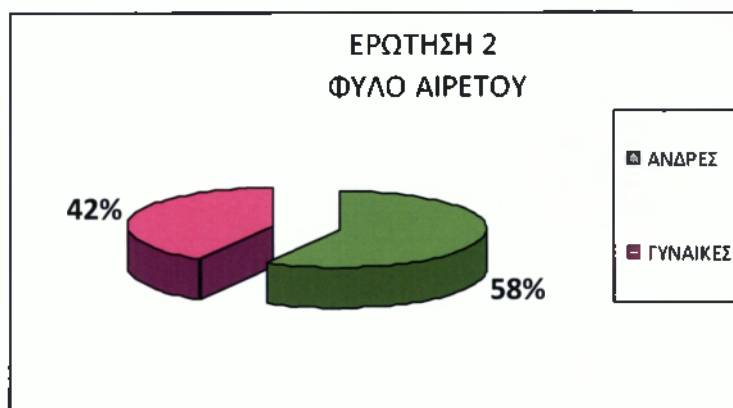
Οι υπηρεσίες που οι περισσότεροι αιρετοί θεωρούν ότι θα μπορούσαν να παραχωρηθούν σε ιδιώτες, είναι οι πολιτιστικές υπηρεσίες (5 αιρετοί), οι υπηρεσίες κοινωνικής πρόνοιας και αλληλεγγύης (3 αιρετοί) και η επεξεργασία απορριμμάτων (3 αιρετοί).

### 4.3 Ανάλυση αποτελεσμάτων για τον Δήμο Σύμης

Παρακάτω παρουσιάζονται τα αποτελέσματα τις έρευνας με την μορφή διαγραμμάτων.

#### Ερ 2 Φύλο ερωτώμενου

ΦΥΛΟ	ΚΩΔ.	ΣΥΧΝΟΤΗΤΑ	ΠΟΣΟΣΤΟ
ΑΝΔΡΕΣ	1	7	58%
ΓΥΝΑΙΚΕΣ	2	5	42%
ΣΥΝΟΛΟ		12	100%

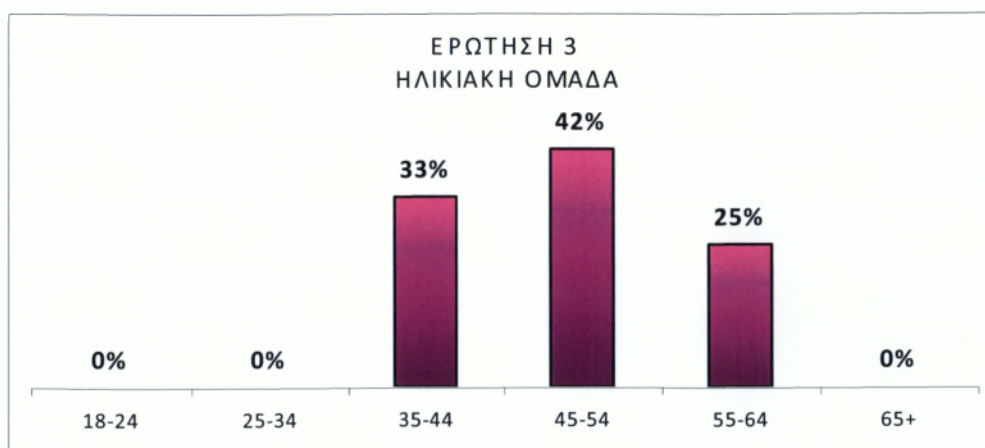


Διάγραμμα 5.1 Φύλο

Παρατηρούμε πως οι περισσότεροι αιρετοί στο Δήμο Σύμης είναι άνδρες (58%) αλλά και οι γυναίκες έχουν μεγάλο ποσοστό (42%).

#### Ερ 3 Ηλικιακή Ομάδα

ΗΛΙΚΙΕΣ	ΚΩΔ.	ΣΥΧΝΟΤΗΤΑ	ΠΟΣΟΣΤΟ
18-24	1	0	0%
25-34	2	0	0%
35-44	3	4	33%
45-54	4	5	42%
55-64	5	3	25%
65+	6	0	0%
ΣΥΝΟΛΟ		12	100%

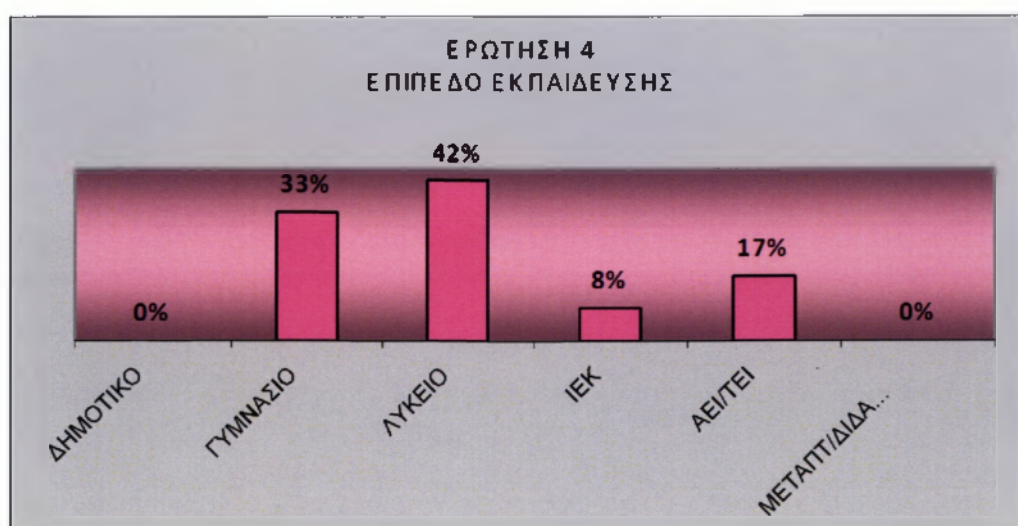


**Διάγραμμα 5.2 Ηλικία**

Σχεδόν οι μισοί ερωτηθέντες (42%) είναι μεταξύ 45 – 54.

#### Ερ 4 Επίπεδο εκπαίδευσης

ΕΠΙΠΕΔΟ ΕΚΠΑΙΔΕΥΣΗΣ	ΚΩΔ.	ΣΥΧΝΟΤΗΤΑ	ΠΟΣΟΣΤΟ
ΔΗΜΟΤΙΚΟ	1	0	0%
ΓΥΜΝΑΣΙΟ	2	4	33%
ΛΥΚΕΙΟ	3	5	42%
ΙΕΚ	4	1	8%
ΑΕΙ/ΤΕΙ	5	2	17%
ΜΕΤΑΠΤ/ΔΙΔΑΚΤΟΡΙΚΟ	6	0	0%
ΣΥΝΟΛΟ		12	100%

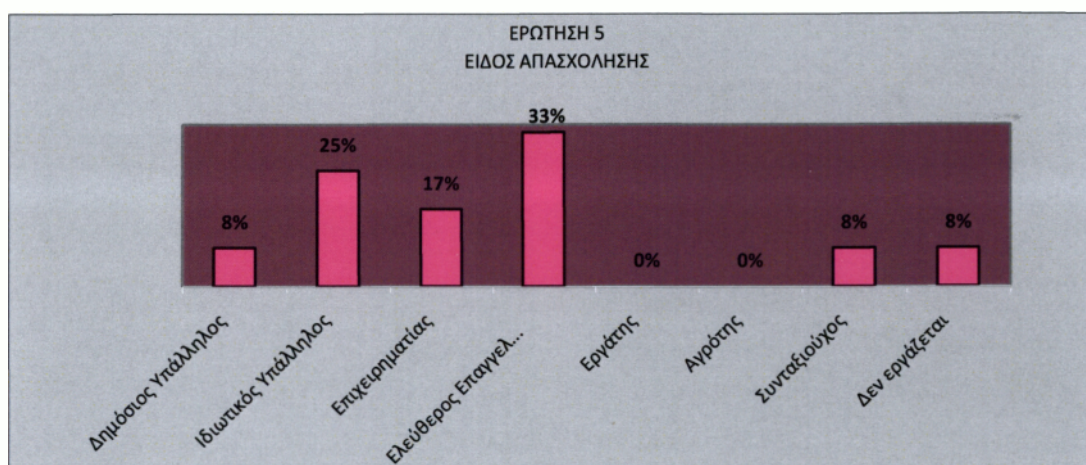


**Διάγραμμα 5.3 Επίπεδο Εκπαίδευσης**

Λίγο παρακάτω από τους μισούς αιρετούς (42%) είναι απόφοιτοι Λυκείου.

#### Ερ 5 Είδος απασχόλησης

Απασχόληση	ΚΩΔ.	ΣΥΧΝΟΤΗΤΑ	ΠΟΣΟΣΤΟ
Δημόσιος Υπάλληλος	1	1	8%
Ιδιωτικός Υπάλληλος	2	3	25%
Επιχειρηματίας	3	2	17%
Ελεύθερος Επαγγελματίας	4	4	33%
Εργάτης	5	0	0%
Αγρότης	6	0	0%
Συνταξιούχος	7	1	8%
Δεν εργάζεται	8	1	8%
<b>ΣΥΝΟΛΟ</b>		<b>12</b>	<b>100%</b>



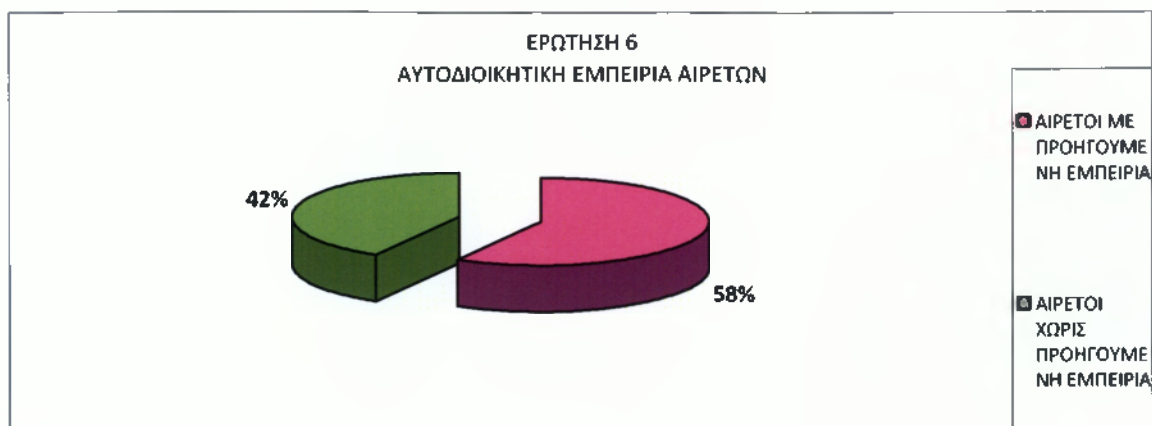
Διάγραμμα 5.4 Είδος Απασχόλησης

Το 33% των αιρετών πριν την πρόσφατη εκλογή τους, ήταν ελεύθεροι επαγγελματίες. Επίσης ένα μεγάλο μέρος των ερωτηθέντων (25%) ήταν ιδιωτικοί υπάλληλοι.

#### Ερ 6 Υπάρχει προηγούμενη συμμετοχή σας σε αιρετά όργανα αυτοδιοίκησης;

ΑΥΤΟΔΙΟΙΚΗΤΙΚΗ ΕΜΠΕΙΡΙΑ ΑΙΡΕΤΩΝ	ΑΡΙΘΜ ΑΙΡΕΤΩΝ	ΠΟΣΟΣΤΟ
ΑΙΡΕΤΟΙ ΜΕ ΠΡΟΗΓΟΥΜΕΝΗ ΕΜΠΕΙΡΙΑ	7	58%
ΑΙΡΕΤΟΙ ΧΩΡΙΣ ΠΡΟΗΓΟΥΜΕΝΗ ΕΜΠΕΙΡΙΑ	5	42%
<b>ΑΙΡΕΤΟΙ ΠΟΥ ΑΠΑΝΤΗΣΑΝ ΣΤΗΝ ΕΡΕΥΝΑ</b>	<b>12</b>	<b>100%</b>



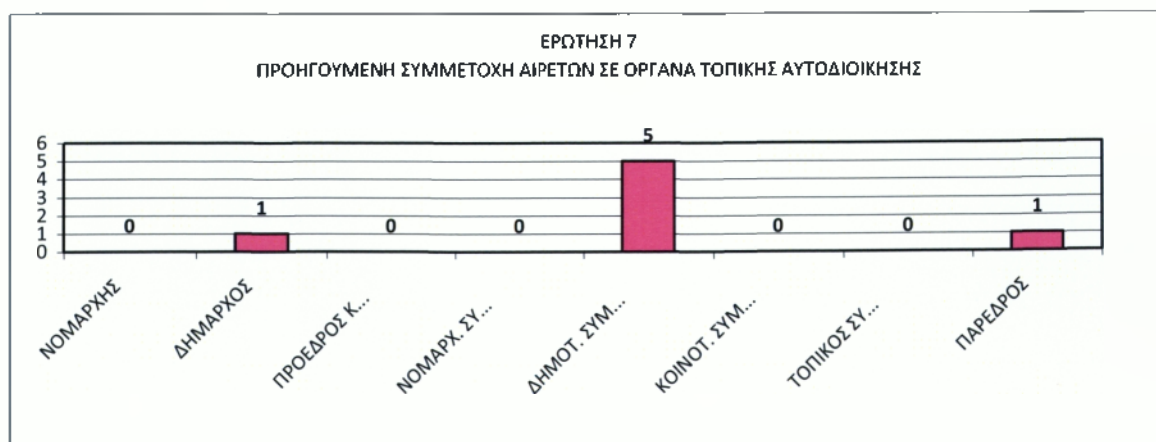


**Διάγραμμα 5.5 Αυτοδιοικητική Εμπειρία**

Οι περισσότεροι αιρετοί (58%) είχαν προηγούμενη συμμετοχή σε αιρετά όργανα αυτοδιοίκησης.

**Ερ. 7 Προηγούμενη συμμετοχή σας σε αιρετά όργανα αυτοδιοίκησης, ως:**

ΠΡΟΗΓΟΥΜΕΝΗ ΣΥΜΜΕΤΟΧΗ ΣΕ ΑΙΡΕΤΑ ΟΡΓΑΝΑ ΑΥΤ/ΣΗΣ, ΩΣ:	ΑΡΙΘΜΟΣ ΑΙΡΕΤΩΝ
ΝΟΜΑΡΧΗΣ	0
ΔΗΜΑΡΧΟΣ	1
ΠΡΟΕΔΡΟΣ ΚΟΙΝΟΤΗΤΑΣ	0
ΝΟΜΑΡΧ. ΣΥΜΒΟΥΛΟΣ	0
ΔΗΜΟΤ. ΣΥΜΒΟΥΛΟΣ	5
ΚΟΙΝΟΤ. ΣΥΜΒΟΥΛΟΣ	0
ΤΟΠΙΚΟΣ ΣΥΜΒΟΥΛΟΣ	0
ΠΑΡΕΔΡΟΣ	1
<b>ΣΥΝΟΛΟ</b>	<b>7</b>

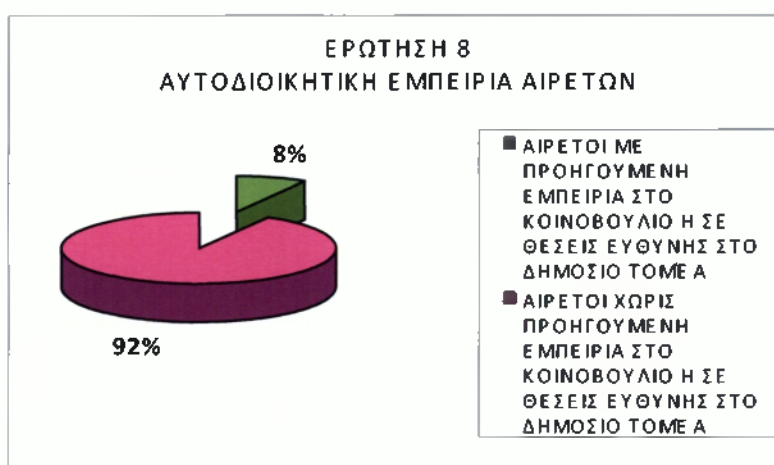


### Διάγραμμα 5.6 Προηγούμενη Συμμετοχή Αιρετών σε Όργανα Αυτοδιοίκησης

Οι περισσότεροι αιρετοί (5) ήταν δημοτικοί σύμβουλοι πριν την πρόσφατη εκλογή τους, ένας αιρετός ήταν Δήμαρχος και ένας Πάρεδρος.

**Ερ 8 Υπάρχει προηγούμενη συμμετοχή σας στο Κοινοβούλιο ή σε θέσεις ευθύνης στο δημόσιο τομέα (κράτος ή ΔΕΚΟ ή νομικά πρόσωπα της αυτοδιοίκησης);**

ΕΜΠΕΙΡΙΑ ΑΙΡΕΤΩΝ ΣΕ ΘΕΣΕΙΣ ΕΥΘΥΝΗΣ/ΚΟΙΝΟΒΟΥΛΙΟ	ΑΡΙΘΜ ΑΙΡΕΤΩΝ	ΠΟΣΟΣΤΟ
ΑΙΡΕΤΟΙ ΜΕ ΠΡΟΗΓΟΥΜΕΝΗ ΕΜΠΕΙΡΙΑ ΣΤΟ ΚΟΙΝΟΒΟΥΛΙΟ Η ΣΕ ΘΕΣΕΙΣ ΕΥΘΥΝΗΣ ΣΤΟ ΔΗΜΟΣΙΟ ΤΟΜΕΑ	1	8%
ΑΙΡΕΤΟΙ ΧΩΡΙΣ ΠΡΟΗΓΟΥΜΕΝΗ ΕΜΠΕΙΡΙΑ ΣΤΟ ΚΟΙΝΟΒΟΥΛΙΟ Η ΣΕ ΘΕΣΕΙΣ ΕΥΘΥΝΗΣ ΣΤΟ ΔΗΜΟΣΙΟ ΤΟΜΕΑ	11	92%
<b>ΑΙΡΕΤΟΙ ΠΟΥ ΑΠΑΝΤΗΣΑΝ ΣΤΗΝ ΕΡΕΥΝΑ</b>	<b>12</b>	<b>100%</b>



**Διάγραμμα 5.7 Αυτοδιοικητική εμπειρία αιρετών**

Οι περισσότεροι ερωτηθέντες (92%) δεν είχαν προηγούμενη συμμετοχή στο Κοινοβούλιο ή σε θέσεις ευθύνης στο δημόσιο τομέα.

**Ερ 9 Υπάρχει προηγούμενη συμμετοχή σας στο Κοινοβούλιο ή σε θέσεις ευθύνης στο δημόσιο τομέα:**

Θέσεις ευθύνης στο δημόσιο τομέα	ΑΡΙΘΜΟΣ ΑΙΡΕΤΩΝ
Βουλευτής	
Στο ΔΣ οργανισμού	
Επικεφαλής δημόσιας υπηρεσίας	1

Άλλο (προσδιορίστε):



### Διάγραμμα 5.8 Προηγούμενη συμμετοχή αιρετών σε κοινοβούλιο ή Δημόσιο τομέα

Ένας αιρετός είχε συμμετοχή στο δημόσιο τομέα ως Επικεφαλής δημόσιας υπηρεσίας.

### Ερ 10 Υπάρχει προηγούμενη συμμετοχή σας σε τοπικά συλλογικά σχήματα;

ΕΜΠΕΙΡΙΑ ΑΙΡΕΤΩΝ ΣΕ ΣΥΛΛΟΓΙΚΑ ΣΧΗΜΑΤΑ	ΑΡΙΘΜ ΑΙΡΕΤΩΝ	ΠΟΣΟΣΤΟ
ΑΙΡΕΤΟΙ ΜΕ ΠΡΟΗΓΟΥΜΕΝΗ ΕΜΠΕΙΡΙΑ	7	58%
ΑΙΡΕΤΟΙ ΧΩΡΙΣ ΠΡΟΗΓΟΥΜΕΝΗ ΕΜΠΕΙΡΙΑ	5	42%
<b>ΑΙΡΕΤΟΙ ΠΟΥ ΑΠΑΝΤΗΣΑΝ ΣΤΗΝ ΕΡΕΥΝΑ</b>	<b>12</b>	<b>100%</b>

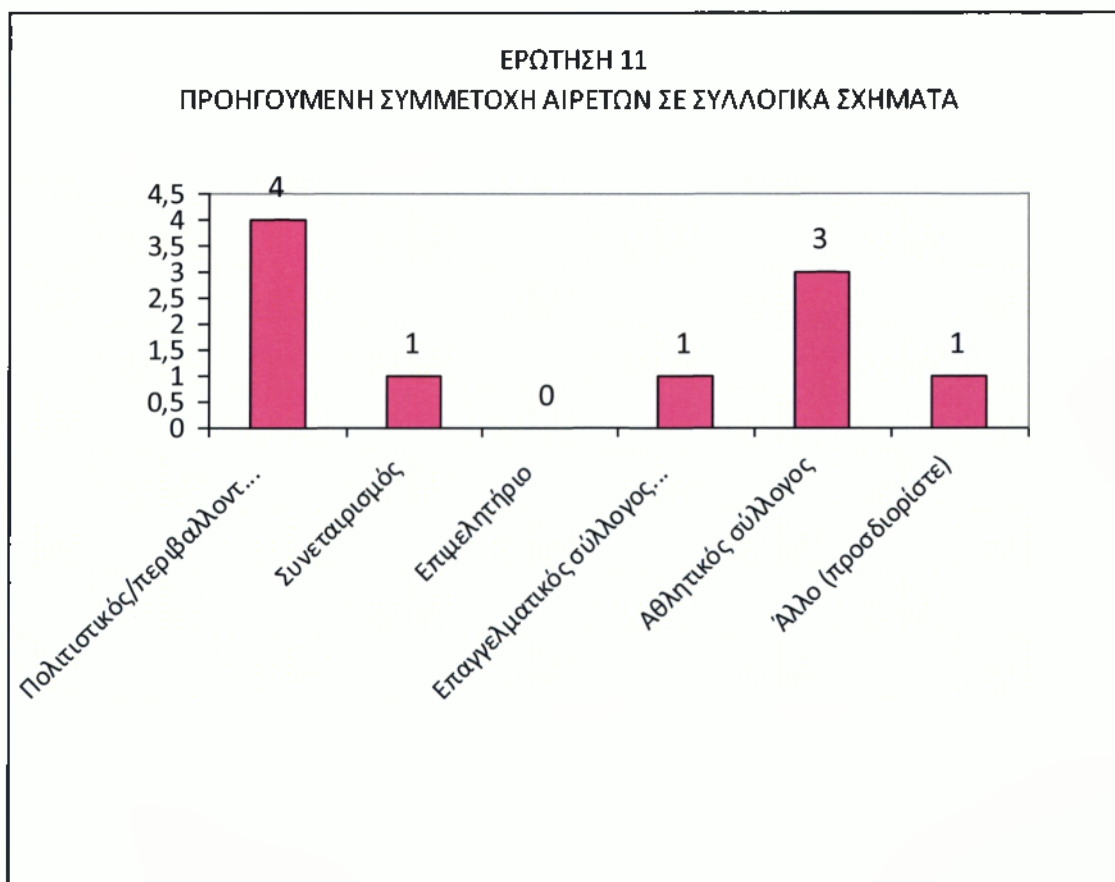


### Διάγραμμα 5.9 Εμπειρία αιρετών σε συλλογικά όργανα

Λίγο περισσότεροι από τους μισούς αιρετούς (58%), είχαν προηγούμενη συμμετοχή σε τοπικά συλλογικά σχήματα.

**Ερ 11 Προηγούμενη συμμετοχή σας σε τοπικά συλλογικά σχήματα:**

<b>ΠΡΟΗΓΟΥΜΕΝΗ ΣΥΜΜΕΤΟΧΗ ΣΕ ΣΥΛΛΟΓΙΚΑ ΣΧΗΜΑΤΑ</b>	<b>ΑΡΙΘΜΟΣ ΑΙΡΕΤΩΝ</b>
Πολιτιστικός /περιβαλλοντικός σύλλογος	4
Συνεταιρισμός	1
Επιμελητήριο	0
Επαγγελματικός σύλλογος (προσδιορίστε)	1
Αθλητικός σύλλογος	3
Άλλο (προσδιορίστε)	1
<b>ΣΥΝΟΛΟ</b>	<b>10</b>

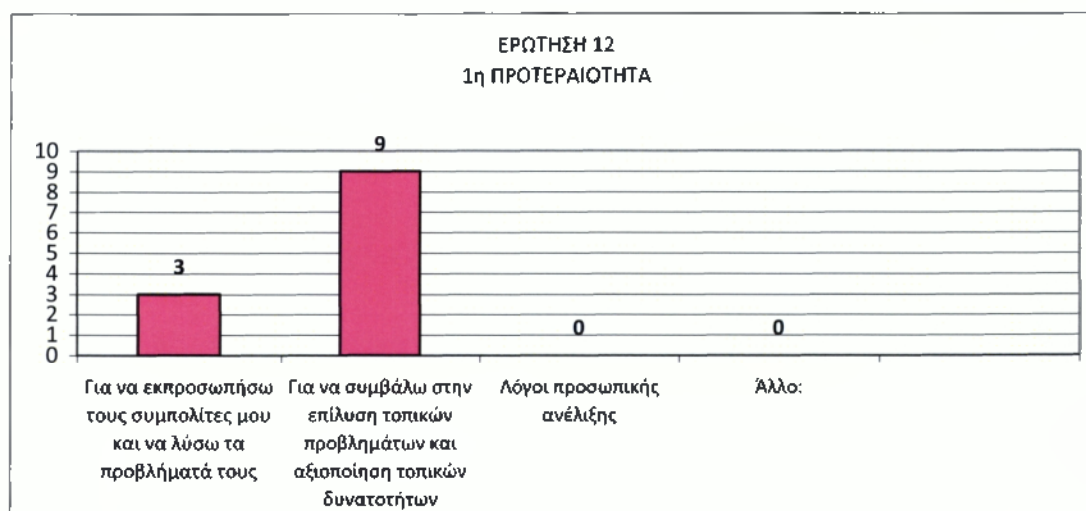


**Διάγραμμα 5.10 Προηγούμενη συμμετοχή αιρετών σε συλλογικά σχήματα**

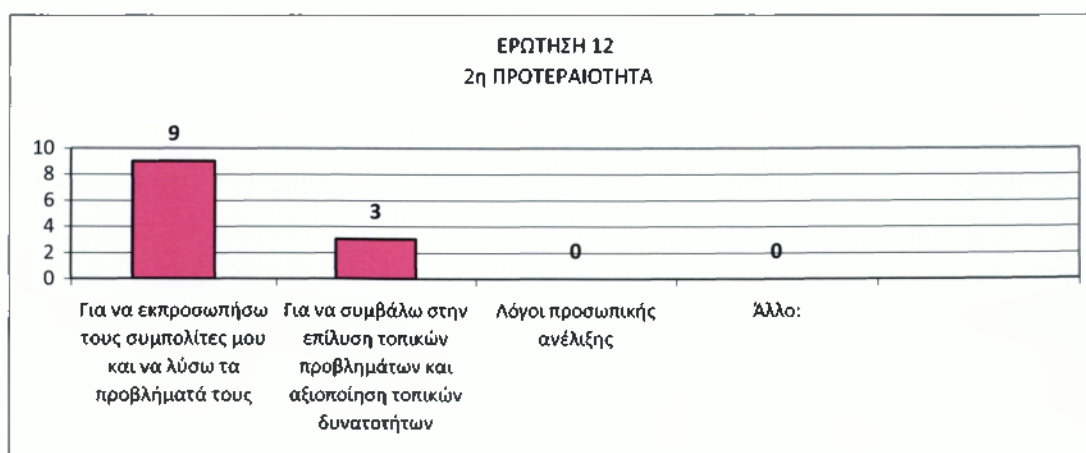
Οι περισσότεροι αιρετοί συμμετείχαν σε πολιτιστικό/ περιβαλλοντικό σύλλογο (4) και σε αθλητικό σύλλογο (3).

**Ερ 12 Ποια ήταν τα κίνητρα συμμετοχής σας στις δημοτικές εκλογές; (ιεραρχήστε)**

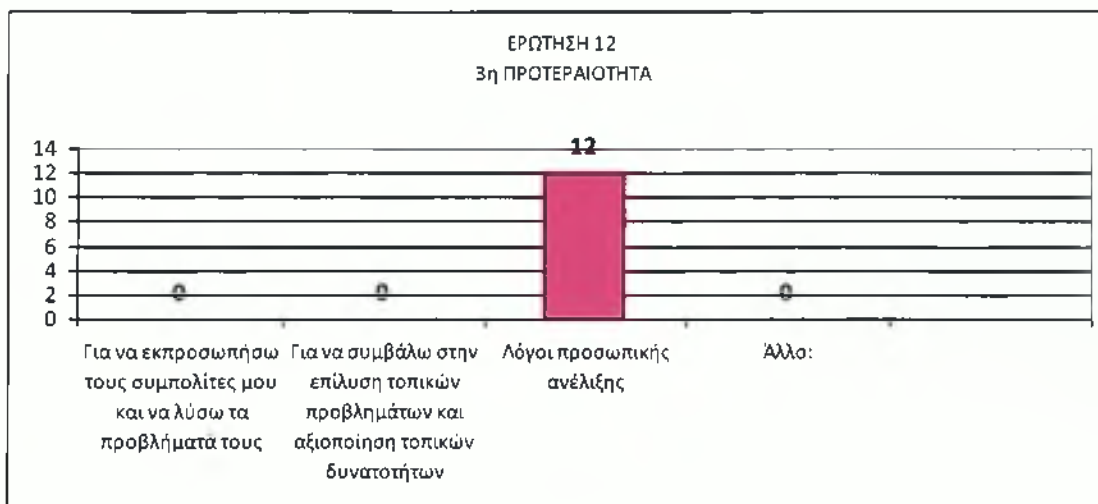
ΚΙΝΗΤΡΑ ΣΥΜΜΕΤΟΧΗΣ	ΠΡΟΤΕΡΑΙΟΤΗΤΑ		
	1	2	3
Για να εκπροσωπήσω τους συμπολίτες μου και να λύσω τα προβλήματά τους	3	9	0
Για να συμβάλω στην επίλυση τοπικών προβλημάτων και αξιοποίηση τοπικών δυνατοτήτων	9	3	0
Λόγοι προσωπικής ανέλιξης	0	0	12
Άλλο:	0	0	0



**Διάγραμμα 5.11 Κίνητρα συμμετοχής 1η προτεραιότητα**



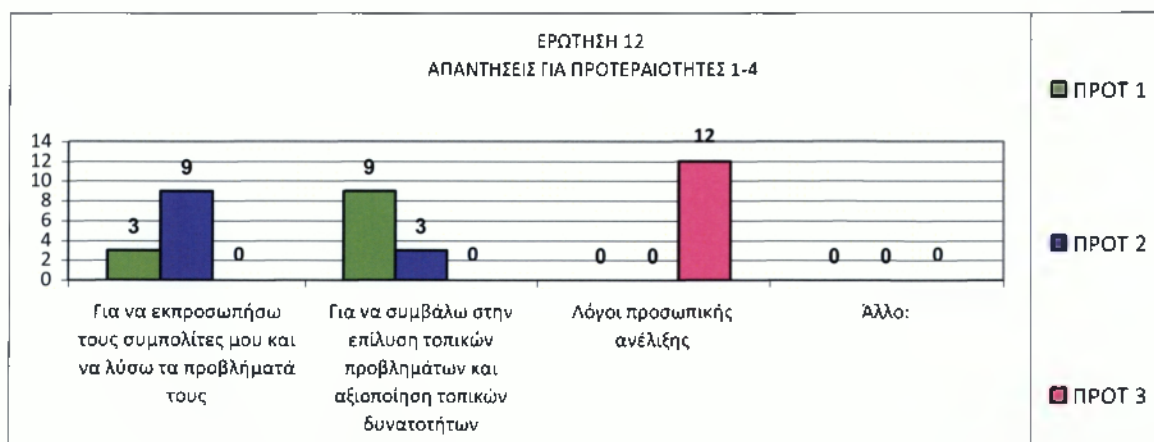
**Διάγραμμα 5.12 Κίνητρα συμμετοχής 2η προτεραιότητα**



**Διάγραμμα 5.13 Κίνητρα συμμετοχής 3η προτεραιότητα**

Πρώτη προτεραιότητα των εκλεγμένων αιρετών είναι η συμβολή τους στην επίλυση τοπικών προβλημάτων και αξιοποίηση τοπικών δυνατοτήτων. Δεύτερη προτεραιότητά τους είναι η εκπροσώπηση των συμπολιτών τους και η επίλυση των προβλημάτων τους. Τρίτοι σε σειρά είναι οι λόγοι προσωπικής ανέλιξης.

Στο παρακάτω διάγραμμα φαίνονται και οι συγκεντρωτικές απαντήσεις των αιρετών.



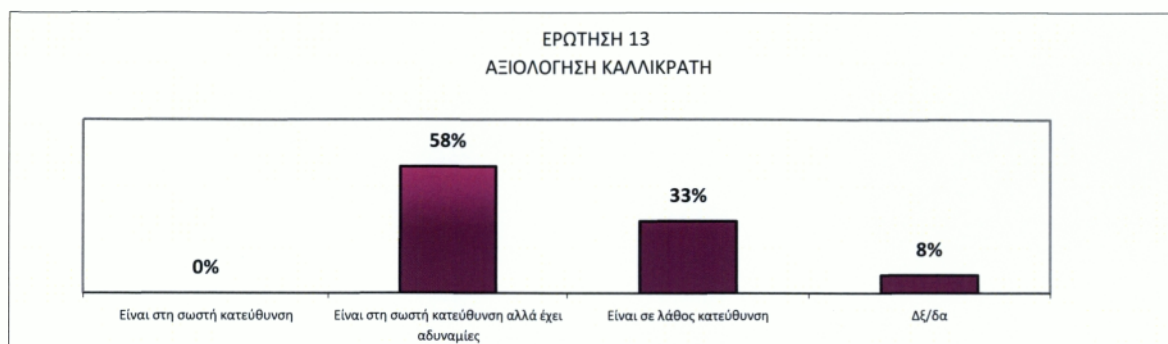
**Διάγραμμα 5.14 Κίνητρα συμμετοχής**

**Ερ. 13 Πως αξιολογείτε το πρόγραμμα Καλλικράτης για την Α' βάρθμια αυτοδιοίκηση;**

Πως αξιολογείτε το πρόγραμμα Καλλικράτης για την Α' βάρθμια αυτοδιοίκηση	ΑΡΙΘΜΟΣ ΑΙΡΕΤΩΝ	ΠΟΣΟΣΤΟ
Είναι στη σωστή κατεύθυνση	0	0%



Είναι στη σωστή κατεύθυνση αλλά έχει αδυναμίες	7	58%
Είναι σε λάθος κατεύθυνση	4	33%
Δξ/δα	1	8%
<b>ΣΥΝΟΛΟ</b>	<b>12</b>	<b>100%</b>

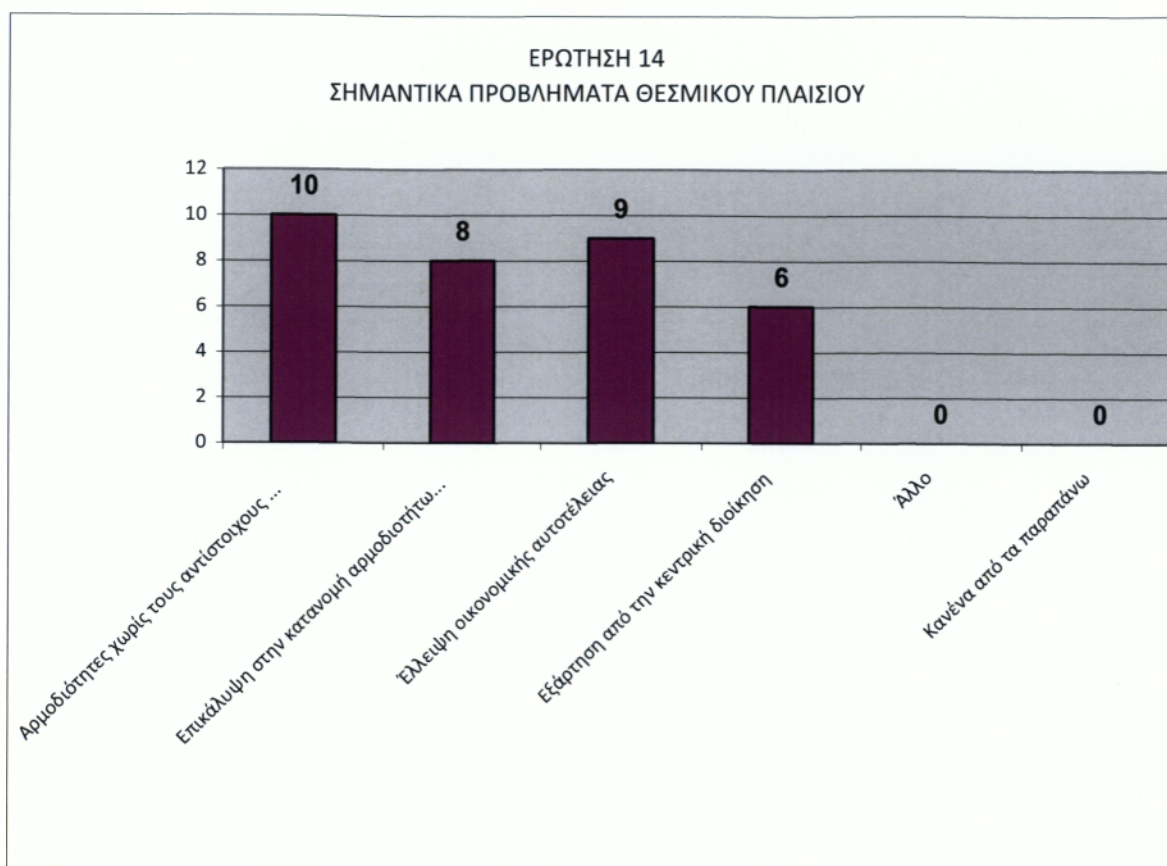


### **Διάγραμμα 5.15 Αξιολόγηση Καλλικράτη**

Παρατηρούμε ότι περισσότεροι από τους μισούς ερωτηθέντες (58%) θεωρούν ότι το πρόγραμμα Καλλικράτης είναι στη σωστή κατεύθυνση αλλά έχει αδυναμίες.

**Ερ 14 Ποια είναι κατά τη γνώμη σας τα σημαντικά προβλήματα του θεσμικού πλαισίου για την Α' βάρθμια αυτοδιοίκηση;**

<b>ΣΗΜΑΝΤΙΚΑ ΠΡΟΒΛΗΜΑΤΑ ΘΕΣΜΙΚΟΥ ΠΛΑΙΣΙΟΥ</b>	<b>ΑΡΙΘΜΟΣ ΑΙΡΕΤΩΝ</b>
Αρμοδιότητες χωρίς τους αντίστοιχους πόρους	10
Επικάλυψη στην κατανομή αρμοδιοτήτων μεταξύ δήμων και περιφέρειας	8
Έλλειψη οικονομικής αυτοτέλειας	9
Εξάρτηση από την κεντρική διοίκηση	6
Άλλο	0
Κανένα από τα παραπάνω	0
Δξ/δα	0

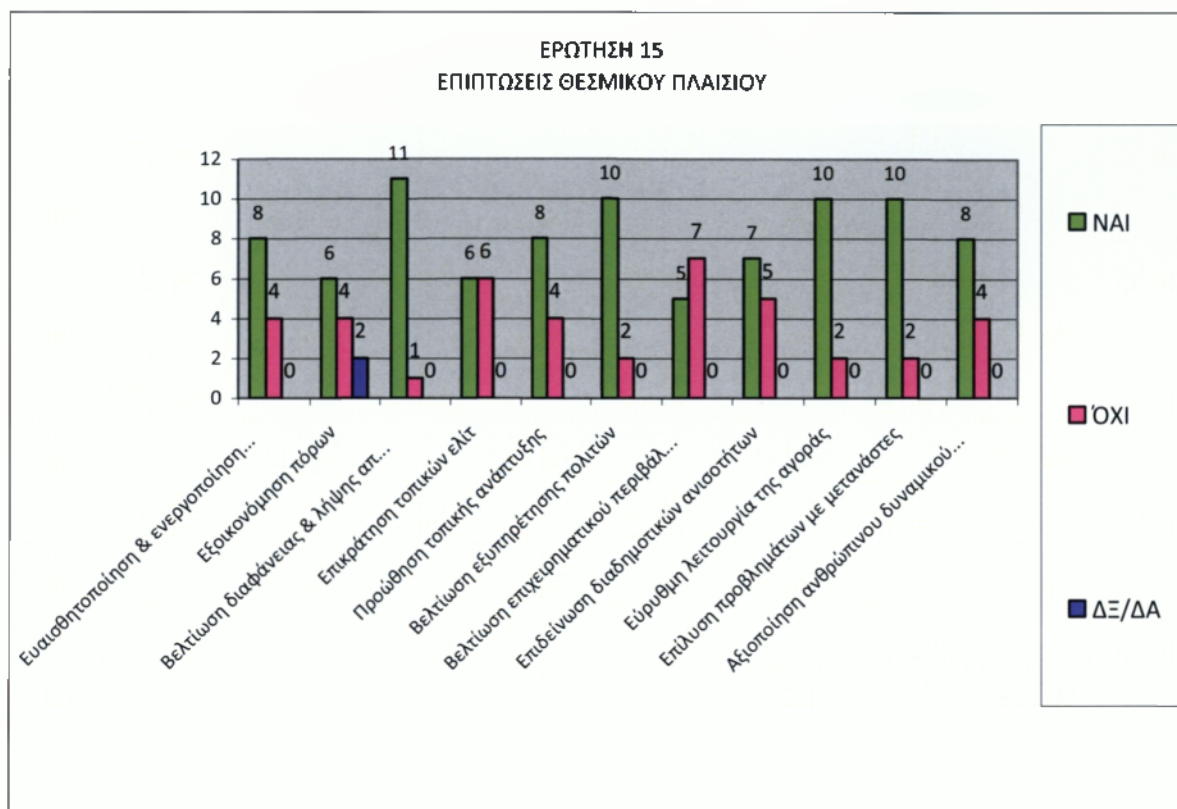


**Διάγραμμα 5.16 Σημαντικά προβλήματα θεσμικού πλαισίου**

Οι περισσότεροι ερωτηθέντες πιστεύουν ότι το σημαντικό πρόβλημα του θεσμικού πλαισίου για την Α' βάρθμια αυτοδιοίκηση είναι οι αρμοδιότητες χωρίς τους αντίστοιχους πόρους (10 αιρετοί) και η έλλειψη οικονομικής αυτοτέλειας (9 αιρετοί).

**Ερ 15 Θεωρείτε ότι η Α' βάρθμια τοπική αυτοδιοίκηση όπως θεσμοθετήθηκε:**

ΕΠΙΠΤΩΣΕΙΣ ΘΕΣΜΙΚΟΥ ΠΛΑΙΣΙΟΥ	ΝΑΙ	ΟΧΙ	ΔΞ/ΔΑ
Εναισθητοποίηση & ενεργοποίηση πολιτών	8	4	0
Εξοικονόμηση πόρων	6	4	2
Βελτίωση διαφάνειας & λήψης αποφάσεων	11	1	0
Επικράτηση τοπικών ελίτ	6	6	0
Προώθηση τοπικής ανάπτυξης	8	4	0
Βελτίωση εξυπηρέτησης πολιτών	10	2	0
Βελτίωση επιχειρηματικού περιβάλλοντος	5	7	0
Επιδείνωση διαδημοτικών ανισοτήτων	7	5	0
Εύρυθμη λειτουργία της αγοράς	10	2	0
Επίλυση προβλημάτων με μετανάστες	10	2	0

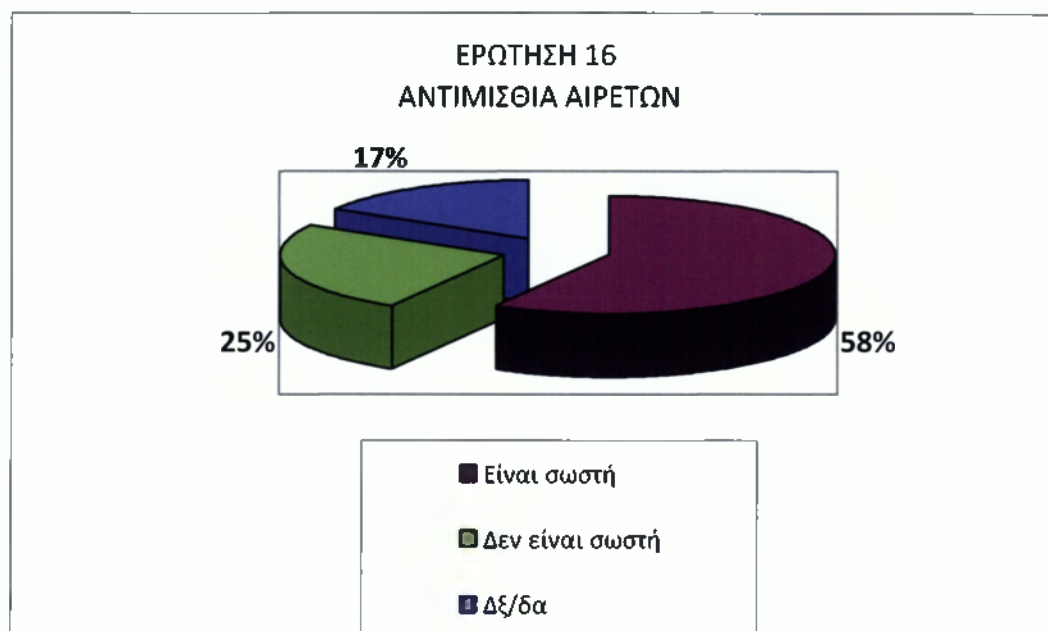


**Διάγραμμα 5.17 Επιπτώσεις θεσμικού πλαισίου**

Οι περισσότεροι αιρετοί πιστεύουν η Α' βάρθμια τοπική αυτοδιοίκηση όπως θεσμοθετήθηκε θα βελτιώσει τη διαφάνεια στον τρόπο λήψης και υλοποίησης των διοικητικών αποφάσεων (11 αιρετοί), θα βελτιώσει την εξυπηρέτηση του πολίτη και θα αναβαθμίσει τις συνθήκες της ζωής του (10 αιρετοί). Θα συμβάλλει στην εύρυθμη λειτουργία της αγοράς (αδειοδοτήσεις καταστημάτων και επιχειρήσεων, καθορισμός χώρων λαϊκών αγορών κλπ.) και τον περιορισμό φαινόμενων αθέμιτου ανταγωνισμού (υπαίθριο εμπόριο κλπ) (10 αιρετοί) και θα συμβάλλει στην επίλυση προβλημάτων που σχετίζονται με τους μετανάστες που κατοικούν μόνιμα στο νέο δήμο (10 αιρετοί).

**Ερ 16 Θεωρείτε ότι η αντιμισθία για τους αιρετούς (Δήμαρχοι / Αντιδήμαρχοι / Πρόεδροι δημοτικών συμβουλίων) που προβλέπεται για πρώτη φορά:**

Θεωρείτε ότι η αντιμισθία για τους αιρετούς (Δήμαρχοι / Αντιδήμαρχοι / Πρόεδροι δημοτικών συμβουλίων) που προβλέπεται για πρώτη φορά	ΑΡΙΘΜ ΑΙΡΕΤΩΝ	ΠΟΣΟΣΤΟ
Είναι σωστή	7	58%
Δεν είναι σωστή	3	25%
Δξ/δα	2	17%
<b>ΣΥΝΟΛΟ</b>	<b>12</b>	<b>100%</b>

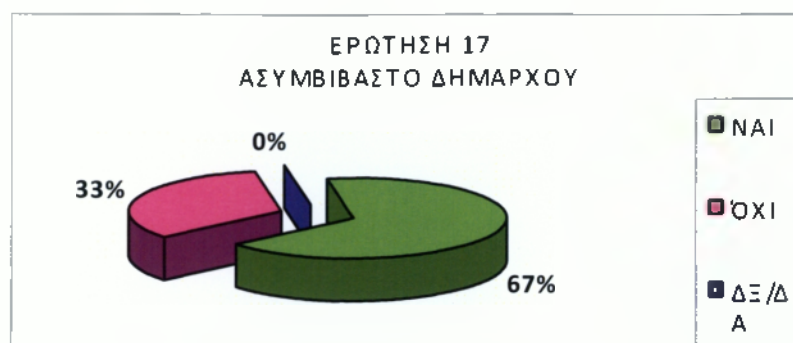


**Διάγραμμα 5.18 Αντιμισθία αιρετών**

Οι περισσότεροι αιρετοί (58%) θεωρούν ότι η αντιμισθία για τους αιρετούς που προβλέπεται για πρώτη φορά, είναι σωστή (λόγω του χρόνου που απαιτεί η ενασχόληση με τα κοινά από θέσεις ευθύνης).

**Ερ 17 Συμφωνείτε με το ασυμβίβαστο του δημάρχου (μεταξύ δημαρχιακής και επαγγελματικής ιδιότητας);**

Συμφωνείτε με το ασυμβίβαστο του δημάρχου (μεταξύ δημαρχιακής και επαγγελματικής ιδιότητας)	ΑΡΙΘΜ ΑΙΡΕΤΩΝ	ΠΟΣΟΣΤΟ
ΝΑΙ	8	67%
ΌΧΙ	4	33%
ΔΞ/ΔΑ	0	0%
<b>ΣΥΝΟΛΟ</b>	<b>12</b>	<b>100%</b>



**Διάγραμμα 5.19** Ασυμβίβαστο δημάρχου

Οι περισσότεροι αιρετοί (67%) συμφωνούν με το ασυμβίβαστο του δημάρχου (μεταξύ δημαρχιακής και επαγγελματικής ιδιότητας).

**Ερ 18 Ποιά θεωρείτε ως πιο κατάλληλα μέτρα για τη συμμετοχή του πολίτη στο νέο σύστημα αυτοδιοίκησης;**

ΚΑΤΑΛΛΗΛΑ ΜΕΤΡΑ ΓΙΑ ΤΗ ΣΥΜΜΕΤΟΧΗ ΤΟΥ ΠΟΛΙΤΗ	ΑΡΙΘΜΟΣ ΑΙΡΕΤΩΝ
Με ηλεκτρονική διαβούλευση μέσω διαδικτύου	6
Με την άμεση επαφή μεταξύ δημοτικών, συμβούλων και πολιτών	11
Με ηλεκτρονικά δημοψηφίσματα	3
Με δημοψηφίσματα	7
Με συμμετοχή των πολιτών, με δικαίωμα λόγου, στις συνεδριάσεις του περιφερειακού συμβουλίου	8
ΔΞ/δα	0



**Διάγραμμα 5.20** Σημαντικά μέτρα για την συμμετοχή του πολίτη

Οι περισσότεροι αιρετοί θεωρούν πιο κατάλληλα μέτρα για τη συμμετοχή του πολίτη στο νέο σύστημα αυτοδιοίκησης, την άμεση επαφή μεταξύ δημοτικών, συμβούλων και πολιτών (11 αιρετοί) και την συμμετοχή των πολιτών, με δικαίωμα λόγου, στις συνεδριάσεις του δημοτικού συμβουλίου (8 αιρετοί).

**Ερ 19 Πώς αξιολογείτε το μέτρο για τον περιορισμένο αριθμό των νομικών προσώπων που επιτρέπεται να συσταθούν από τους δήμους;**

Πώς αξιολογείτε το μέτρο για τον περιορισμένο αριθμό των νομικών προσώπων που επιτρέπεται να συσταθούν από τους δήμους	ΑΡΙΘΜ ΑΙΡΕΤΩΝ	ΠΟΣΟΣΤΟ
Είναι σωστό	12	100%
Δεν είναι σωστό	0	0%
Δξ/δα	0	0%
<b>ΣΥΝΟΛΟ</b>	<b>12</b>	<b>100%</b>



**Διάγραμμα 5.21 Αριθμός σύστασης ΝΠΔΔ**

Όλοι οι ερωτηθέντες (100%) συμφωνούν με το μέτρο για τον περιορισμένο αριθμό των νομικών προσώπων που επιτρέπεται να συσταθούν από τους δήμους.

**Ερ 20 Συμφωνείτε με τις μορφές των επιχειρήσεων που επιτρέπεται να συσταθούν από τους δήμους;**

Συμφωνείτε με τις μορφές των επιχειρήσεων που επιτρέπεται να συσταθούν από τους δήμους	ΑΡΙΘΜ ΑΙΡΕΤΩΝ	ΠΟΣΟΣΤΟ
ΝΑΙ	9	75%
ΌΧΙ	2	17%
ΔΞ/ΔΑ	1	8%
<b>ΣΥΝΟΛΟ</b>	<b>12</b>	<b>100%</b>



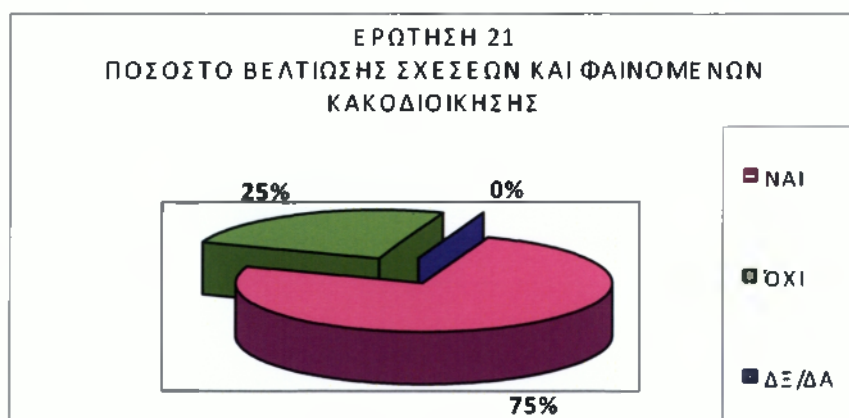


**Διάγραμμα 5.22 Αριθμός σύστασης μορφών επιχειρήσεων**

Επίσης το μεγαλύτερο ποσοστό των αιρετών (75%) συμφωνεί με τις μορφές των επιχειρήσεων που επιτρέπεται να συσταθούν από τους δήμους.

**Ερ 21 Θεωρείτε ότι ο Συμπαραστάτης του Δημότη και της Επιχείρησης θα βελτιώσει τις σχέσεις μεταξύ δήμου και δημοτών και θα καταπολεμήσει τα φαινόμενα κακοδιοίκησης;**

Θεωρείτε ότι ο Συμπαραστάτης του Δημότη και της Επιχείρησης θα βελτιώσει τις σχέσεις μεταξύ δήμου και δημοτών και θα καταπολεμήσει τα φαινόμενα κακοδιοίκησης	ΑΡΙΘΜ ΑΙΡΕΤΩΝ	ΠΟΣΟΣΤΟ
ΝΑΙ	9	75%
ΟΧΙ	3	25%
ΔΞ/ΔΑ	0	0%
<b>ΣΥΝΟΛΟ</b>	<b>12</b>	<b>100%</b>



**Διάγραμμα 5.23 Ποσοστό βελτίωσης σχέσεων και φαινομένων κακοδιοίκησης**

Οι περισσότεροι αιρετοί (75%) θεωρούν ότι ο Συμπαραστάτης του Δημότη και της Επιχείρησης θα βελτιώσει τις σχέσεις μεταξύ δήμου και δημοτών και θα καταπολεμήσει τα φαινόμενα κακοδιοίκησης.

**Ερ 22 Πώς αξιολογείτε το νέο σύστημα εποπτείας των αποφάσεων των οργάνων του δήμου;**

Πώς αξιολογείτε το νέο σύστημα εποπτείας των αποφάσεων των οργάνων του δήμου	ΑΡΙΘΜ ΑΙΡΕΤΩΝ	ΠΟΣΟΣΤΟ
Είναι σωστό	7	58%
Δεν είναι σωστό	4	33%
Δξ/δα	1	8%
<b>ΣΥΝΟΛΟ</b>	<b>12</b>	<b>100%</b>



**Διάγραμμα 5.24 Αξιολόγηση εποπτείας των αποφάσεων των οργάνων του δήμου**

Οι περισσότεροι ερωτηθέντες (58%) θεωρούν ότι το νέο σύστημα εποπτείας των αποφάσεων των οργάνων του δήμου είναι σωστό.

**Ερ 23 Θεωρείτε ότι οι δημοτικές και τοπικές κοινότητες θα έπρεπε να είχαν αποφασιστικές αρμοδιότητες;**

Θεωρείτε ότι οι δημοτικές και τοπικές κοινότητες θα έπρεπε να είχαν αποφασιστικές αρμοδιότητες	ΑΡΙΘΜ ΑΙΡΕΤΩΝ	ΠΟΣΟΣΤΟ
ΝΑΙ	12	100%
ΌΧΙ	0	0%
ΔΞ/ΔΑ	0	0%
<b>ΣΥΝΟΛΟ</b>	<b>12</b>	<b>100%</b>



**Διάγραμμα 5.25** Αποφασιστικές αρμοδιότητες δημοτικών και τοπικών κοινοτήτων

Όλοι οι ερωτηθέντες (100%) θεωρούν ότι οι δημοτικές και τοπικές κοινότητες θα έπρεπε να είχαν αποφασιστικές αρμοδιότητες.

**Ερ 25** Θεωρείται ότι είναι εφικτό να εφαρμοσθούν οι πρόσθετες αρμοδιότητες που προβλέπονται για τους νησιωτικούς δήμους ;

Θεωρείτε ότι είναι εφικτό να εφαρμοσθούν οι πρόσθετες αρμοδιότητες που προβλέπονται για τους νησιωτικούς δήμους (Αν ο δήμος σας είναι νησιωτικός)	ΑΡΙΘΜ ΑΙΡΕΤΩΝ	ΠΟΣΟΣΤΟ
ΝΑΙ	4	33%
ΟΧΙ	7	58%
ΔΞ/ΔΑ	1	8%
<b>ΣΥΝΟΛΟ</b>	<b>12</b>	<b>100%</b>



**Διάγραμμα 5.26** Πρόσθετες αρμοδιότητες για νησιωτικούς δήμους

Οι περισσότεροι αιρετοί (58%) θεωρούν πως δεν είναι εφικτό να εφαρμοσθούν οι πρόσθετες αρμοδιότητες στους νησιωτικούς δήμους.

**Ερ 26 Ποια από τα παρακάτω θεωρείτε ότι πρέπει να περιλαμβάνει ένα αποτελεσματικό αποκεντρωμένο σύστημα διοίκησης;**

ΑΠΟΤΕΛΕΣΜΑΤΙΚΟ ΣΥΣΤΗΜΑ ΑΠΟΚΕΝΤΡΩΜΕΝΗΣ ΔΙΟΙΚΗΣΗΣ	ΝΑΙ	ΌΧΙ	ΔΞ/ΔΑ
Περιορισμένος ρόλος του κεντρικού κράτους	9	3	0
Τροποποίηση του φορολογικού συστήματος	10	1	1
Σημαντική οικονομική αυτονομία	6	5	1
Άλλο			
Δξ/δα			

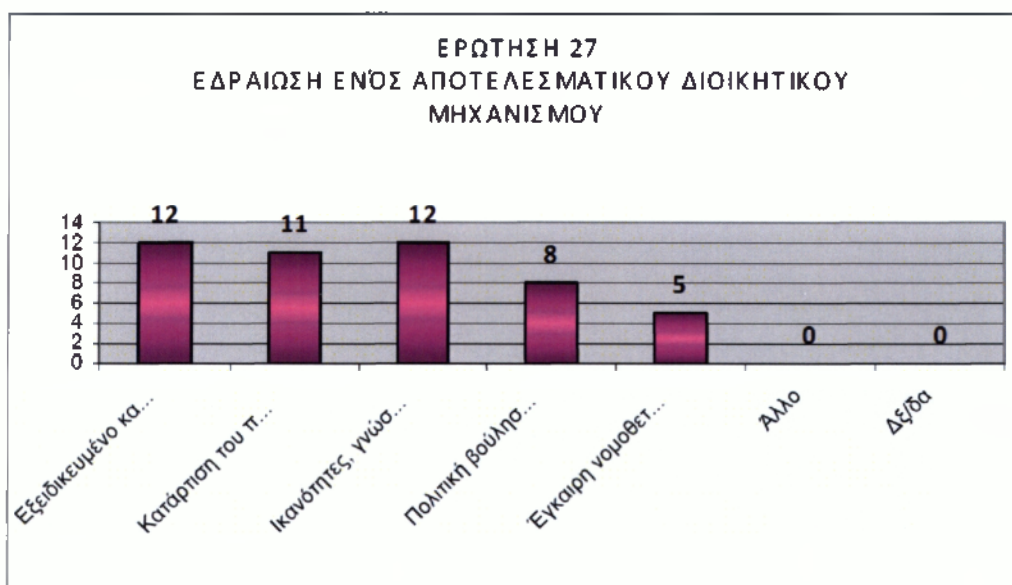


**Διάγραμμα 5.27 Αποτελεσματικό σύστημα αποκεντρωμένης Διοίκησης**

Με βάση την ιεράρχηση των αιρετών, αυτό που πρέπει να περιλαμβάνει ένα αποτελεσματικό αποκεντρωμένο σύστημα διοίκησης είναι η τροποποίηση του φορολογικού συστήματος με δυνατότητα αυτόνομης επιβολής και είσπραξης φόρων από τα τρία επίπεδα διοίκησης. Έπειτα είναι ο περιορισμένος ρόλος του κεντρικού κράτους και τέλος η σημαντική οικονομική αυτονομία των βαθμίδων αυτοδιοίκησης, με δικά τους έσοδα και μικρότερη εξάρτηση από τις κρατικές επιχορηγήσεις.

**Ερ 27 Τι απαιτείται κατά τη γνώμη σας για να εδραιωθεί ένας αποτελεσματικός διοικητικός μηχανισμός στην Α βάρθμα αυτοδιοίκησης;**

Τι απαιτείται κατά τη γνώμη σας για να εδραιωθεί ένας αποτελεσματικός διοικητικός μηχανισμός στην Α' βάρθμια διοίκηση;	ΑΡΙΘΜΟΣ ΑΙΡΕΤΩΝ
Εξειδικευμένο και επαρκές προσωπικό	12
Κατάρτιση του προσωπικού	11
Ικανότητες, γνώση και εμπειρία των αιρετών σε θέματα διοίκησης και προγραμματισμού	12
Πολιτική βούληση των αιρετών	8
Έγκαιρη νομοθετική ρύθμιση από το κράτος (όπου απαιτείται) και κωδικοποίηση της νομοθεσίας	5
Άλλο	0
Δξ/δα	0

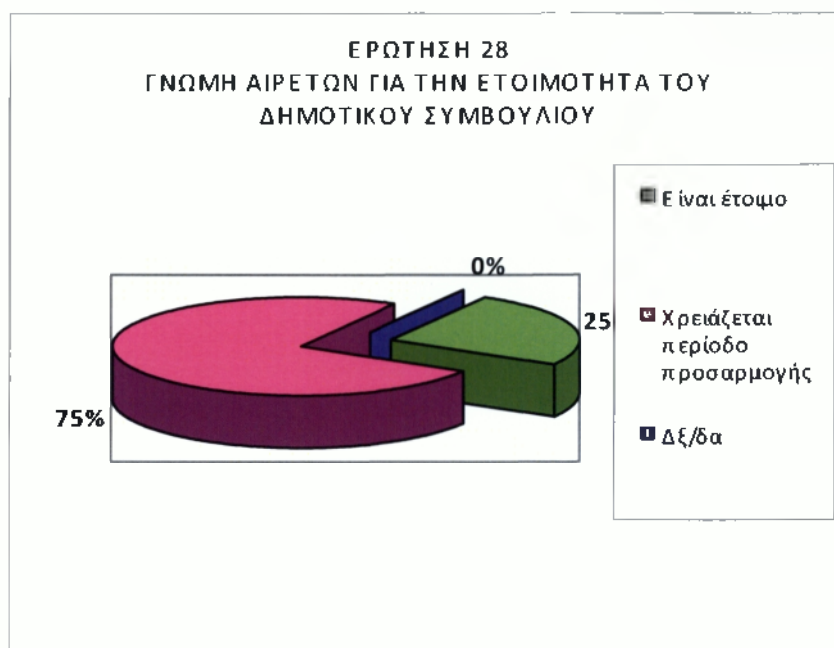


**Διάγραμμα 5.28 Εδραίωση αποτελεσματικού διοικητικού μηχανισμού στην Α' βαθμια αυτοδιοίκηση**

Κατά τη γνώμη των αιρετών για να εδραιωθεί ένας αποτελεσματικός διοικητικός μηχανισμός στην Α' βαθμια αυτοδιοίκηση χρειάζεται εξειδικευμένο και επαρκές προσωπικό(12 αιρετοί), ικανότητες, γνώση και εμπειρία των αιρετών σε θέματα διοίκησης και προγραμματισμού(12 αιρετοί) και κατάρτιση του προσωπικού (11 αιρετοί).

**Ερ 28 Θεωρείτε ότι το δημοτικό συμβούλιο είναι έτοιμο να ανταποκριθεί στην άσκηση των διευρυνόμενων αρμοδιοτήτων, ή χρειάζεται περίοδο προσαρμογής;**

Θεωρείτε ότι το δημοτικό συμβούλιο είναι έτοιμο να ανταποκριθεί στην άσκηση των διευρυμένων αρμοδιοτήτων, ή χρειάζεται περίοδο προσαρμογής;	ΑΡΙΘΜ ΑΙΡΕΤΩΝ	ΠΟΣΟΣΤΟ
Είναι έτοιμο	3	25%
Χρειάζεται περίοδο προσαρμογής	9	75%
Δξ/δα	0	0%
ΣΥΝΟΛΟ	12	100%



**Διάγραμμα 5.29 Ανταπόκριση του δημοτικού συμβουλίου στις διευρυμένες αρμοδιότητες**

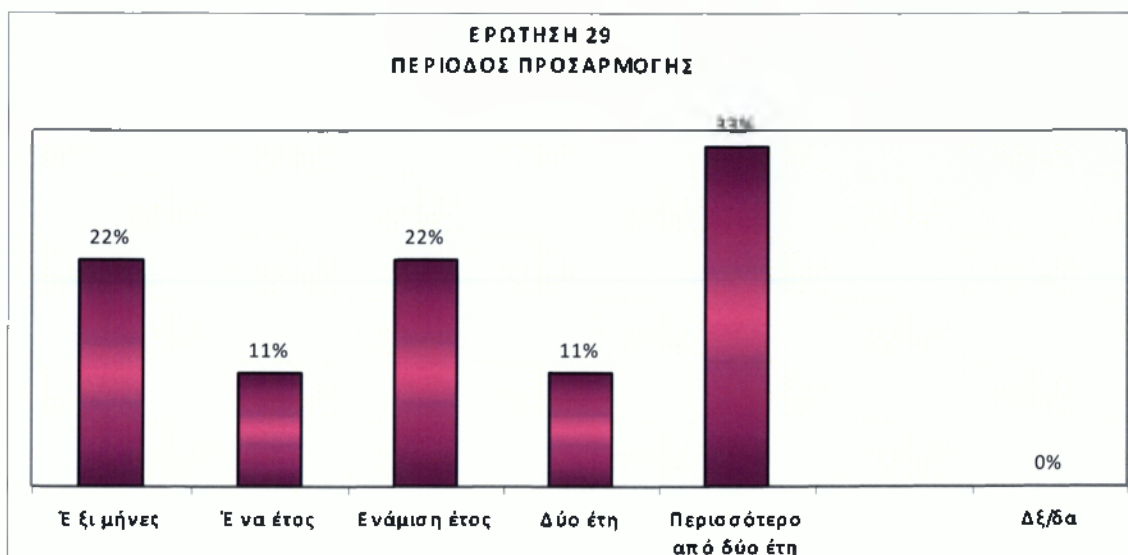
Σχεδόν όλοι οι αιρετοί (75%) πιστεύουν ότι το δημοτικό συμβούλιο δεν είναι έτοιμο να ανταποκριθεί στην άσκηση των διευρυμένων αρμοδιοτήτων και ότι χρειάζεται περίοδο προσαρμογής.

**Ερ 29 Πόσο εκτιμάτε ότι θα διαρκέσει η αρχική περίοδος προσαρμογής μέχρις ότου ομαλοποιηθεί η λειτουργία του δήμου;**

Πόσο εκτιμάτε ότι θα διαρκέσει η αρχική περίοδος προσαρμογής μέχρις ότου ομαλοποιηθεί η λειτουργία του δήμου;	ΑΡΙΘΜ ΑΙΡΕΤΩΝ	ΠΟΣΟΣΤΟ
Έξι μήνες	2	22%
Ένα έτος	1	11%
Ενάμιση έτος	2	22%



Δύο έτη	1	11%
Περισσότερο από δύο έτη	3	33%
Δξ/δα	0	0%
<b>ΣΥΝΟΛΟ</b>	<b>9</b>	<b>100%</b>

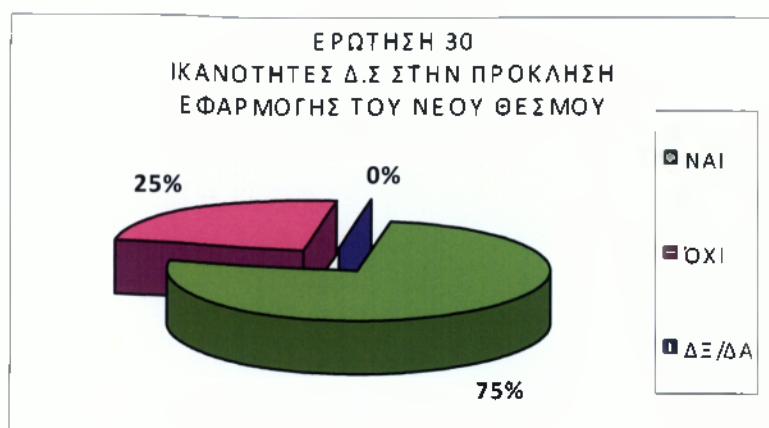


**Διάγραμμα 5.30 Περίοδος αναπροσαρμογής**

Λίγο λιγότεροι από τους μισούς αιρετούς (33%) πιστεύουν ότι η περίοδος προσαρμογής μέχρις ότου ομαλοποιηθεί η λειτουργία του δήμου, θα είναι περισσότερο από 1 έτος.

**Ερ 30 Θεωρείτε ότι το δημοτικό συμβούλιο στο δήμο σας διαθέτει τις ικανότητες και την πολιτική βούληση για να ανταποκριθεί με επιτυχία στην πρόκληση εφαρμογής του νέου θεσμού και επίτευξης των στόχων του;**

<b>Θεωρείτε ότι το δημοτικό συμβούλιο στο δήμο σας διαθέτει τις ικανότητες και την πολιτική βούληση για να ανταποκριθεί με επιτυχία στην πρόκληση εφαρμογής του νέου θεσμού και επίτευξης των στόχων του;</b>	<b>ΑΡΙΘΜ ΑΙΡΕΤΩΝ</b>	<b>ΠΟΣΟΣΤΟ</b>
ΝΑΙ	9	75%
ΟΧΙ	3	25%
ΔΞ/ΔΑ	0	0%
<b>ΣΥΝΟΛΟ</b>	<b>12</b>	<b>100%</b>

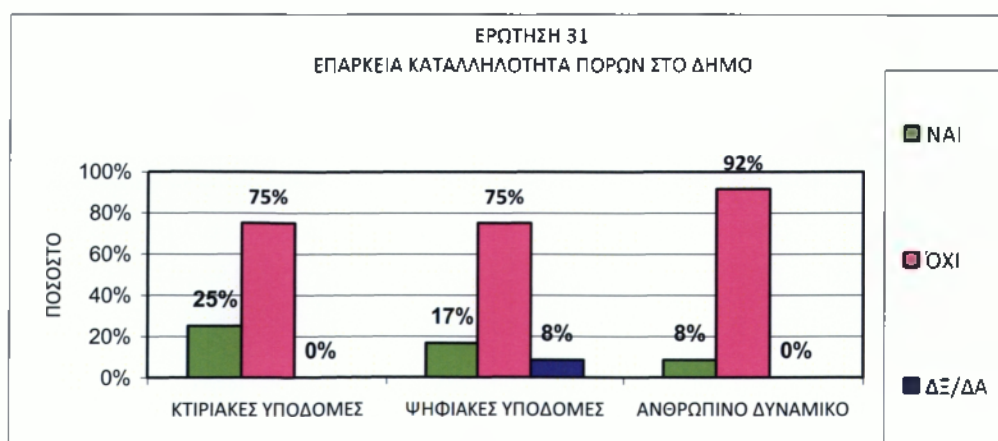


**Διάγραμμα 5.31 Ικανότητες Δ.Σ. στην πρόκληση εφαρμογής του νέου θεσμού**

Οι περισσότεροι αιρετοί (75%) πιστεύουν πως το δημοτικό συμβούλιο διαθέτει τις ικανότητες και την πολιτική βούληση για να ανταποκριθεί με επιτυχία στην πρόκληση εφαρμογής του νέου θεσμού.

**Ερ 31 Θεωρείτε ότι υπάρχει στο δήμο σας επάρκεια ή/ και καταλληλότητα στους παρακάτω πόρους;**

ΕΠΑΡΚΕΙΑ - ΚΑΤΑΛΛΗΛΟΤΗΤΑ ΠΟΡΩΝ	ΝΑΙ (κωδ. 1)	ΟΧΙ (κωδ. 2)	ΔΞ/ΔΑ (κωδ.3)	ΣΥΝΟΛΟ
ΚΤΙΡΙΑΚΕΣ ΥΠΟΔΟΜΕΣ	3	9	0	12
ΨΗΦΙΑΚΕΣ ΥΠΟΔΟΜΕΣ	2	9	1	12
ΑΝΘΡΩΠΙΝΟ ΔΥΝΑΜΙΚΟ	1	11	0	12
	<b>ΝΑΙ</b>	<b>ΟΧΙ</b>	<b>ΔΞ/ΔΑ</b>	
ΚΤΙΡΙΑΚΕΣ ΥΠΟΔΟΜΕΣ	25%	75%	0%	100%
ΨΗΦΙΑΚΕΣ ΥΠΟΔΟΜΕΣ	17%	75%	8%	100%
ΑΝΘΡΩΠΙΝΟ ΔΥΝΑΜΙΚΟ	8%	92%	0%	100%

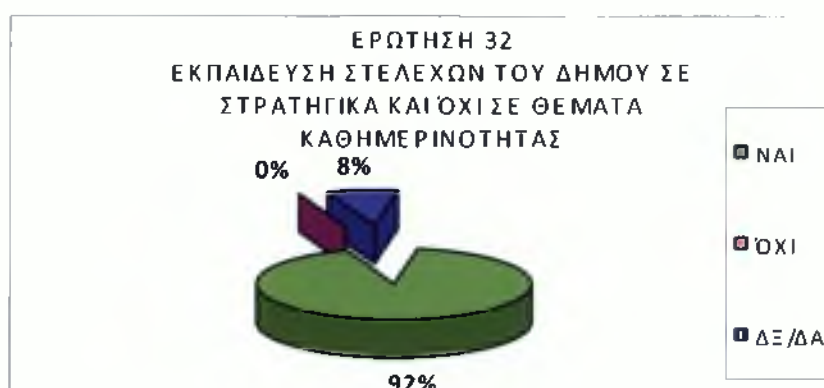


**Διάγραμμα 5.32 Επάρκεια – Καταλληλότητα πόρων στο δήμο**

Όσο αφορά την επάρκεια ή/και την καταλληλότητα πόρων στον Δήμο Σύμης οι περισσότεροι αιρετοί (92%) πιστεύουν ότι δεν υπάρχει επάρκεια στο ανθρώπινο δυναμικό και στις ψηφιακές υποδομές(75%) και πως δεν υπάρχει επάρκεια στις κτιριακές υποδομές (75%).

**Ερ 32 Θεωρείτε ότι απαιτείται εκπαίδευση των στελεχών του δήμου σας σε στρατηγικά θέματα ανάπτυξης, προγραμματισμού και διοίκησης (όχι τόσο σε θέματα καθημερινότητας);**

Θεωρείτε ότι απαιτείται εκπαίδευση των στελεχών του δήμου σας σε στρατηγικά θέματα ανάπτυξης, προγραμματισμού και διοίκησης (όχι τόσο σε θέματα καθημερινότητας)	ΑΡΙΘΜ ΑΙΡΕΤΩΝ	ΠΟΣΟΣΤΟ
ΝΑΙ	11	92%
ΟΧΙ	0	0%
ΔΞ/ΔΑ	1	8%
<b>ΣΥΝΟΛΟ</b>	<b>12</b>	<b>100%</b>



**Διάγραμμα 5.33 Εκπαίδευση στελεχών του δήμου σε στρατηγικά και όχι σε θέματα καθημερινότητας**

Οι περισσότεροι αιρετοί (92%) πιστεύουν ότι απαιτείται εκπαίδευση των στελεχών του Δήμου Σύμης σε στρατηγικά θέματα ανάπτυξης, προγραμματισμού και διοίκησης (όχι τόσο σε θέματα καθημερινότητας).

**Ερ 33 Θεωρείτε ότι θα υπάρξει αποτελεσματική συνεργασία των δημοτικών και τοπικών κοινοτήτων με το δημοτικό συμβούλιο στο δήμο σας;**

Θεωρείτε ότι θα υπάρξει αποτελεσματική συνεργασία των δημοτικών και τοπικών κοινοτήτων με το δημοτικό συμβούλιο στο δήμο σας	ΑΡΙΘΜ ΑΙΡΕΤΩΝ	ΠΟΣΟΣΤΟ
ΝΑΙ	10	83%

ΟΧΙ	2	17%
ΔΞ/ΔΑ	0	0%
ΣΥΝΟΛΟ	12	100%



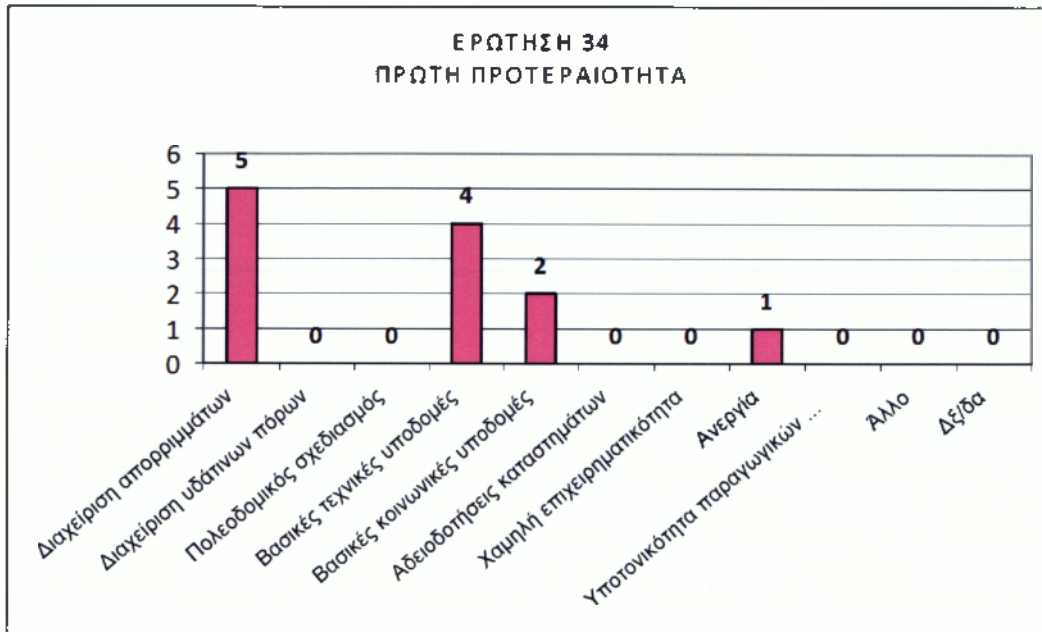
**Διάγραμμα 5.34 Ποσοστό συνεργασίας δημοτικών και τοπικών συμβουλίων με το δημοτικό συμβούλιο**

Ένα μεγάλο ποσοστό των αιρετών (83%) θεωρεί ότι θα υπάρξει αποτελεσματική συνεργασία των δημοτικών και τοπικών κοινοτήτων με το δημοτικό συμβούλιο στο Δήμο Σύμης.

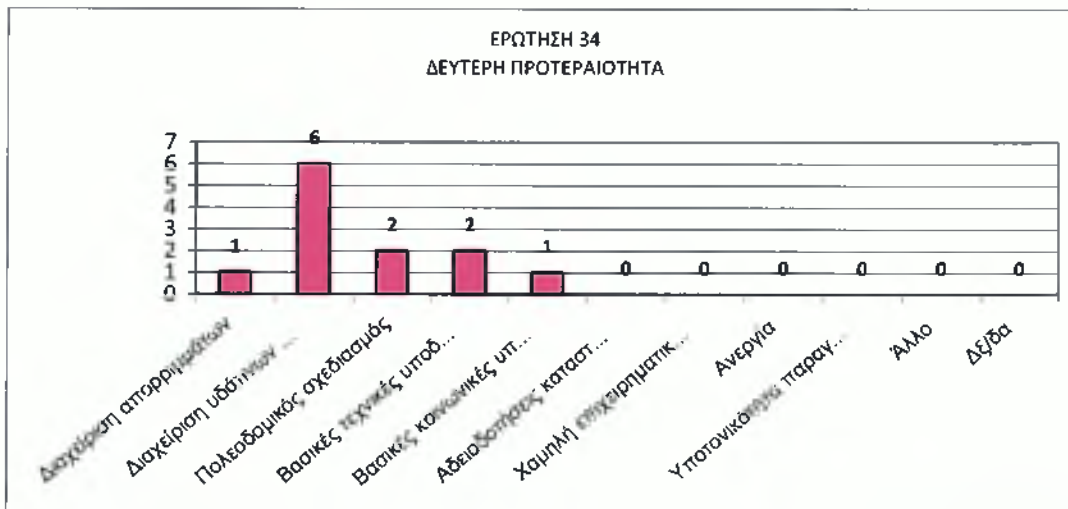
**Ερ 34 Ποια θεωρείτε ως τα κρίσιμα ζητήματα της περιοχής σας τα οποία θα πρέπει να αντιμετωπισθούν κατά προτεραιότητα;**

ΚΡΙΣΙΜΑ ΖΗΤΗΜΑΤΑ ΤΗΣ ΠΕΡΙΟΧΗΣ ΤΟΥ ΔΗΜΟΥ	ΠΡΟΤΕΡΑΙΟΤΗΤΑ								
	1	2	3	4	5	6	7	8	9
Διαχείριση απορριμμάτων	5	1	4	2	0	0	0	0	0
Διαχείριση υδάτινων πόρων	0	6	0	1	2	1	0	1	1
Πολεοδομικός σχεδιασμός	0	2	3	0	2	2	0	1	2
Βασικές τεχνικές υποδομές	4	2	2	2	1	1	0	0	0
Βασικές κοινωνικές υποδομές	2	1	0	3	3	1	1	1	0
Αδειοδοτήσεις καταστημάτων	0	0	0	2	0	4	5	1	0
Χαμηλή επιχειρηματικότητα	0	0	0	0	4	0	3	4	1
Ανεργία	1	0	2	2	0	2	1	2	2

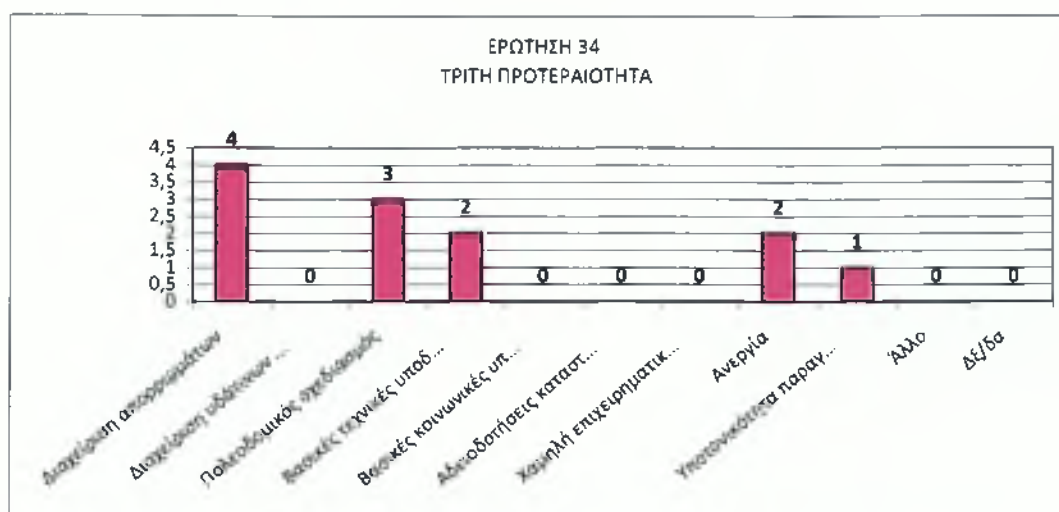
Υποτονικότητα παραγωγικών επενδύσεων	0	0	1	0	0	1	2	2	6
Άλλο	0	0	0	0	0	0	0	0	0
Δξ/δα	0	0	0	0	0	0	0	0	0



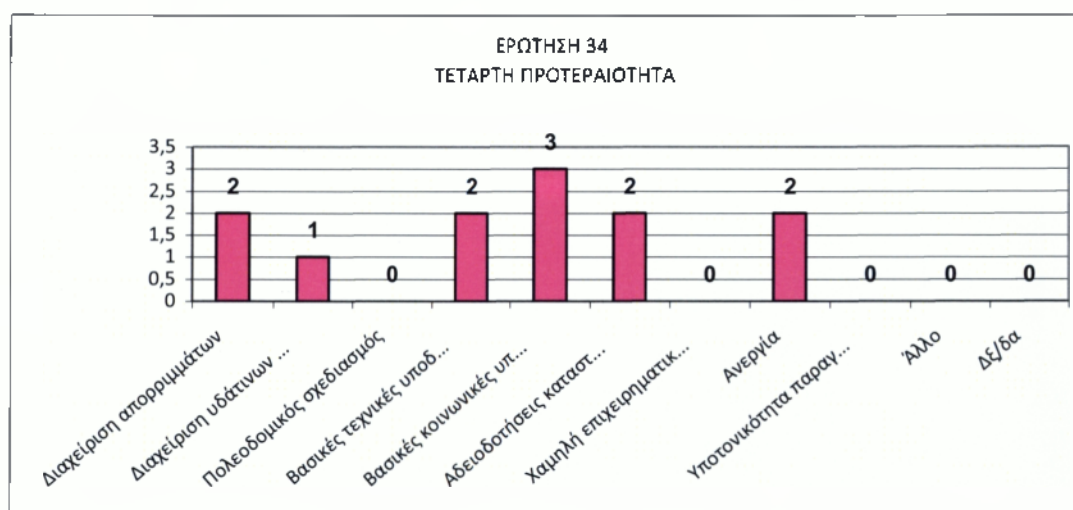
Διάγραμμα 5.35 Κρίσιμα ζητήματα της περιοχής 1η προτεραιότητα



Διάγραμμα 5.36 Κρίσιμα ζητήματα της περιοχής 2η προτεραιότητα



**Διάγραμμα 5.37 Κρίσιμα ζητήματα της περιοχής 3η προτεραιότητα**



**Διάγραμμα 5.38 Κρίσιμα ζητήματα της περιοχής 4η προτεραιότητα**

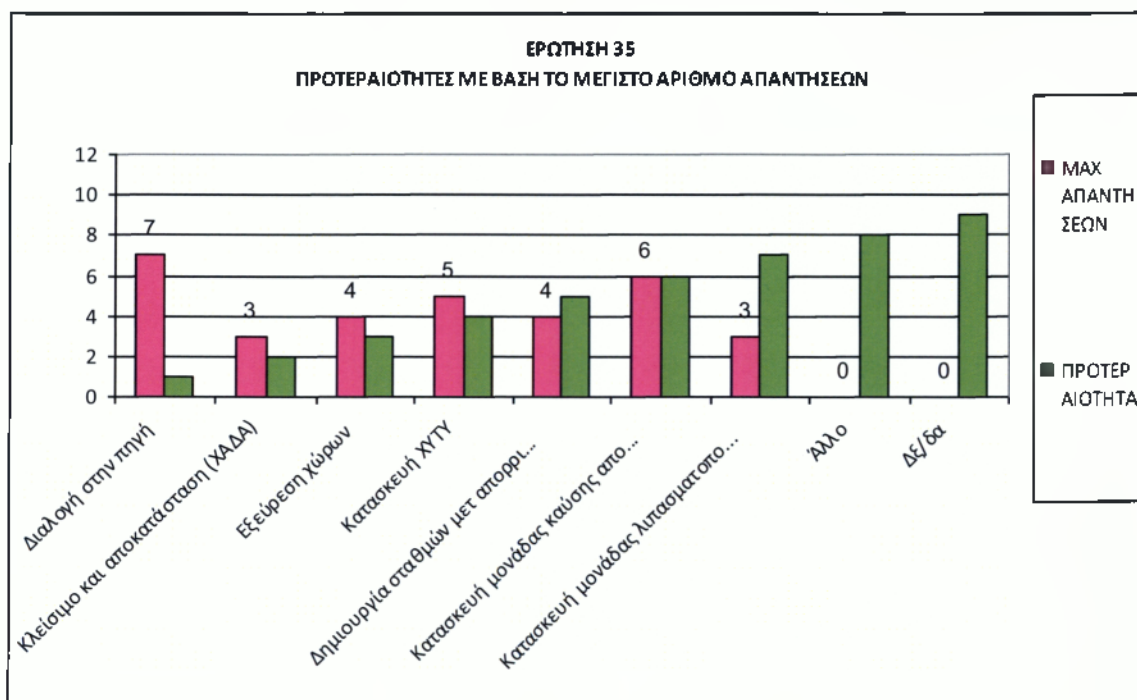
Με βάση τα παραπάνω διαγράμματα, πρώτη προτεραιότητα των αιρετών όσο αφορά τα κρίσιμα ζητήματα της περιοχής τα οποία θα πρέπει να αντιμετωπισθούν, είναι η διαχείριση απορριμμάτων. Δεύτερη προτεραιότητα είναι η διαχείριση υδάτινων πόρων, τρίτη προτεραιότητα είναι ο πολεοδομικός σχεδιασμός και τέταρτη είναι βασικές κοινωνικές υποδομές.

**Ερ 35 Ποιες προτεραιότητες θα πρέπει να θέσει το Δημοτικό Συμβούλιο στα θέματα διαχείρισης των απορριμμάτων;**

ΠΡΟΤΕΡΑΙΟΤΗΤΑ	ΘΕΜΑΤΑ ΔΙΑΧΕΙΡΙΣΗΣ ΑΠΟΡΡΙΜΜΑΤΩΝ	ΜΑΧ ΑΠΑΝΤΗΣΕΩΝ
1	Διαλογή στην πηγή και προώθηση προγραμμάτων ανακύκλωσης	7



2	Κλείσιμο και αποκατάσταση Χώρων Ανεξέλεγκτης Διάθεσης Απορριμμάτων (ΧΑΔΑ)	3
3	Εξεύρεση χώρων για τη δημιουργία μονάδων επεξεργασίας και τελικής διάθεσης υπολειμμάτων	4
4	Κατασκευή ΧΥΤΥ	5
5	Δημιουργία σταθμών μεταφόρτωσης απορριμμάτων	4
6	Κατασκευή μονάδας καύσης απορριμμάτων	6
7	Κατασκευή μονάδας λιπασματοποίησης	3
8	Άλλο	0
9	ΔΞ/δα	0



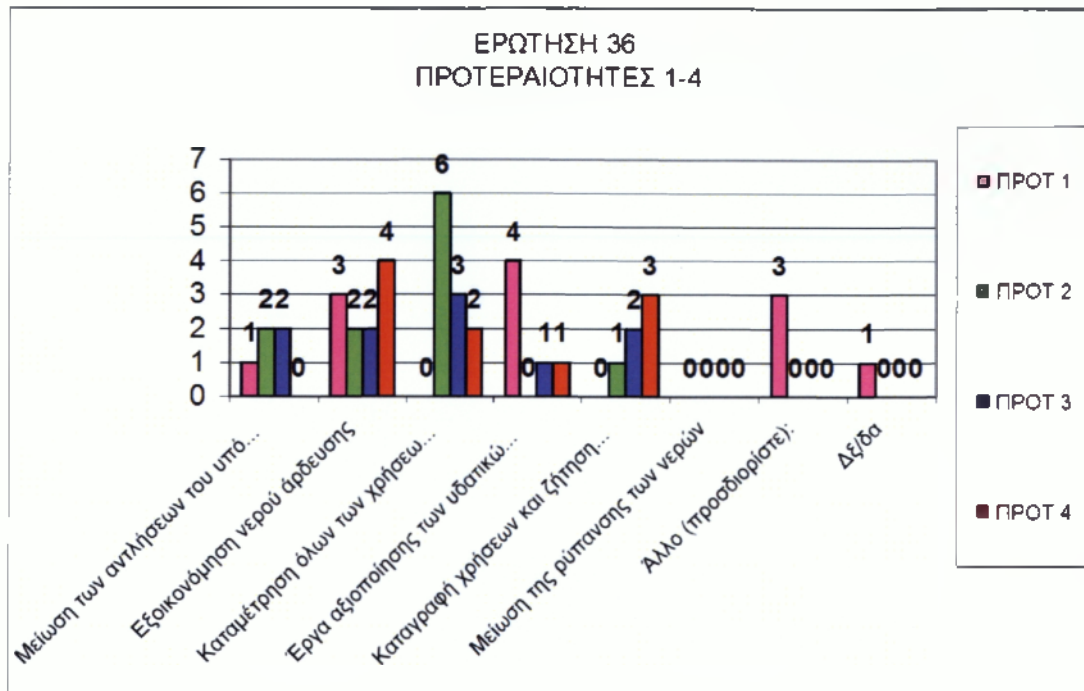
**Διάγραμμα 5.39 Προτεραιότητες στη διαχείριση των απορριμμάτων**

Όσο αφορά τις προτεραιότητες που θα πρέπει να θέσει το Δημοτικό Συμβούλιο στα θέματα διαχείρισης των απορριμμάτων, οι αιρετοί θεωρούν βασική προτεραιότητα την διαλογή στην πηγή και την προώθηση προγραμμάτων ανακύκλωσης. Δεύτερη προτεραιότητα θεωρούν την κατασκευή μονάδας καύσης απορριμμάτων.

**Ερ 36 Ποιες προτεραιότητες θα πρέπει να θέσει το Δημοτικό Συμβούλιο στα θέματα διαχείρισης των υδάτινων πόρων;**

ΘΕΜΑΤΑ ΔΙΑΧΕΙΡΙΣΗΣ ΥΔΑΤΙΝΩΝ ΠΟΡΩΝ	ΠΡΟΤΕΡΑΙΟΤΗΤΕΣ							
	1	2	3	4	5	6	7	8
Μείωση των αντλήσεων του υπόγειου νερού	1	2	2	0	2	2	1	0
Εξοικονόμηση νερού άρδευσης	3	2	2	4	0	0	0	0

Καταμέτρηση όλων των χρήσεων του νερού	0	6	3	2	0	0	0	0
Έργα αξιοποίησης των υδατικών πόρων	4	0	1	1	2	2	0	0
Καταγραφή χρήσεων και ζήτησης νερού	0	1	2	3	2	2	0	0
Μείωση της ρύπανσης των νερών	0	0	0	0	4	4	2	0
Άλλο (προσδιορίστε):	3	0	0	0	0	0	1	1
Δξ/δα	1	0	0	0	0	0	0	0



**Διάγραμμα 5.40 Προτεραιότητες στην διαχείριση υδάτινων πόρων**

Όσο αφορά τις προτεραιότητες που θα πρέπει να θέσει το Δημοτικό Συμβούλιο στα θέματα διαχείρισης των υδάτινων πόρων, οι αιρετοί θεωρούν βασική προτεραιότητα τα έργα αξιοποίησης των υδατικών πόρων (φράγματα, γεωτρήσεις, κλπ). Δεύτερη προτεραιότητα την καταμέτρηση όλων των χρήσεων του νερού.

**Ερ 37 Ποια μέτρα θεωρείτε σημαντικά για τη βελτίωση του επιχειρηματικού περιβάλλοντος, την τόνωση του ιδιωτικού τομέα και της επιχειρηματικότητας στο δήμο σας;**

<b>Ποια μέτρα θεωρείτε σημαντικά για τη βελτίωση του επιχειρηματικού περιβάλλοντος, την τόνωση του ιδιωτικού τομέα και της επιχειρηματικότητας στο δήμο σας; (δυνατότητα πολλαπλών απαντήσεων, χωρίς ιεράρχηση)</b>	<b>ΑΡΙΘΜ ΑΙΡΕΤΩΝ</b>
---	--------------------------

Τη μείωση του παραεμπορίου και της παραοικονομίας (με την πιστή τήρηση της προβλεπόμενης εμπορικής νομοθεσίας)	11
Τη δημιουργία επιχειρηματικών πάρκων	4
Τη βελτίωση της εμπορικής πολεοδομίας στα αστικά κέντρα	4
Άλλο	1
ΔΞ/δα	0



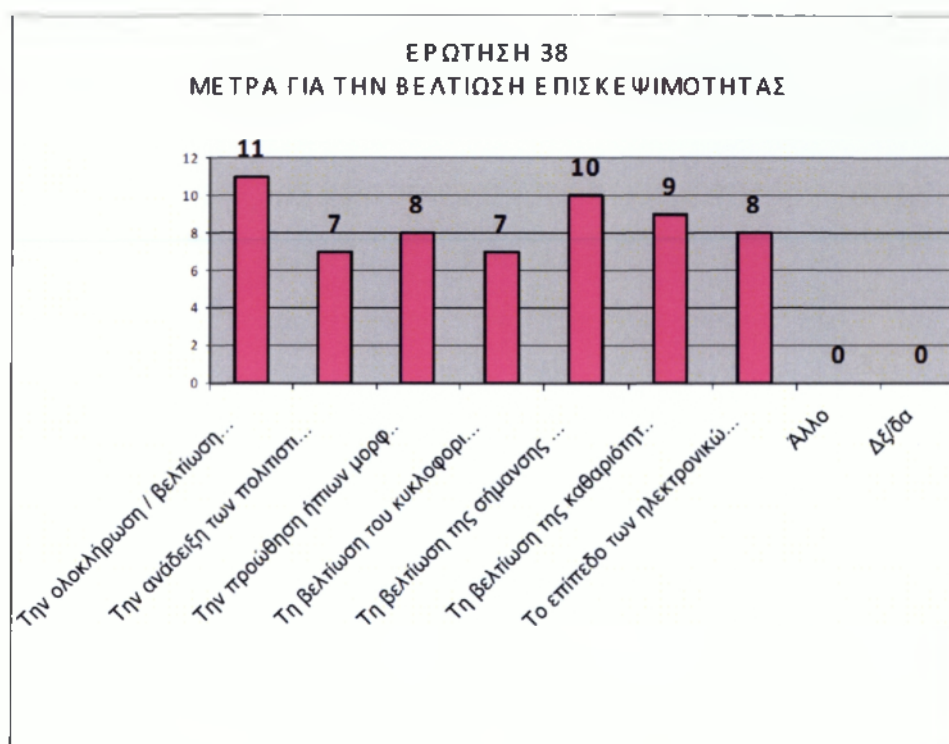
**Διάγραμμα 5.41 Σημαντικά μέτρα**

Τα μέτρα που θεωρούν οι αιρετοί σημαντικά για τη βελτίωση του επιχειρηματικού περιβάλλοντος, την τόνωση του ιδιωτικού τομέα και της επιχειρηματικότητας στο Δήμο Σύμης, είναι η μείωση του παραεμπορίου και της παραοικονομίας και έπειτα η δημιουργία επιχειρηματικών πάρκων και η βελτίωση της εμπορικής πολεοδομίας στα αστικά κέντρα.

**Ερ 38 Ποια μέτρα θεωρείτε σημαντικά για την βελτίωση της επισκεψιμότητας στο δήμο σας;**

Ποια μέτρα θεωρείτε σημαντικά για την βελτίωση της επισκεψιμότητας στο δήμο σας (δυνατότητα πολλαπλών απαντήσεων, χωρίς ιεράρχηση)	ΑΡΙΘΜ ΑΙΠΕΤΩΝ
Την ολοκλήρωση / βελτίωση των οδικών δικτύων	11
Την ανάδειξη των πολιτιστικών πόρων	7
Την προώθηση ήπιων μορφών τουρισμού	8
Τη βελτίωση του κυκλοφοριακού προβλήματος (στα αστικά κέντρα)	7
Τη βελτίωση της σήμανσης & πληροφόρησης για τους επισκέπτες	10
Τη βελτίωση της καθαριότητας και της εικόνας (των αστικών κέντρων)	9

Το επίπεδο των ηλεκτρονικών επικοινωνιών και της ηλεκτρονικής πληροφόρησης συνολικά σε τοπικό επίπεδο (όπως info kiosks κλπ)	8
Άλλο	0
Δξ/δα	0

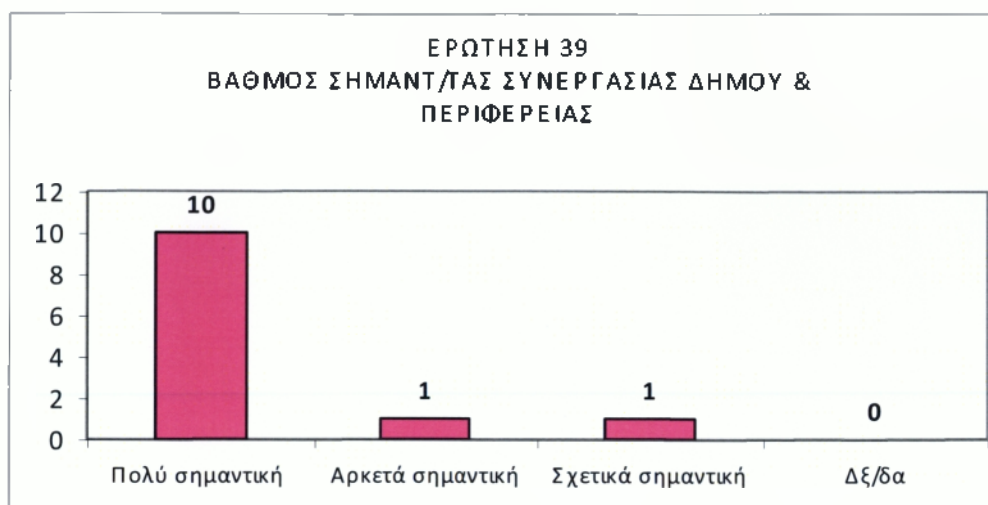


**Διάγραμμα 5.42 Μέτρα για την βελτίωση επισκεψιμότητας**

Τα μέτρα που θεωρούν οι αιρετοί πιο σημαντικά για την βελτίωση της επισκεψιμότητας στο Δήμο Σύμης είναι η ολοκλήρωση/ βελτίωση των οδικών δικτύων, η βελτίωση της σήμανσης & πληροφόρησης για τους επισκέπτες και η βελτίωση της καθαριότητας και της εικόνας.

**Ερ 39 Πόσο σημαντική είναι κατά τη γνώμη σας η συνεργασία του δήμου σας με την περιφέρεια για την επίτευξη της τοπικής ανάπτυξης στο δήμο σας;**

Πόσο σημαντική είναι κατά τη γνώμη σας η συνεργασία του δήμου σας με την περιφέρεια για την επίτευξη της τοπικής ανάπτυξης στο δήμο σας;	ΑΡΙΘΜ ΑΙΡΕΤΩΝ
Πολύ σημαντική	10
Αρκετά σημαντική	1
Σχετικά σημαντική	1
Δξ/δα	0



**Διάγραμμα 5.43 Βαθμός σημαντικότητας της συνεργασίας δήμου και περιφέρειας**

Οι περισσότεροι αιρετοί (10) θεωρούν ότι η συνεργασία του Δήμου Σύμης με την περιφέρεια για την επίτευξη της τοπικής ανάπτυξης στο Δήμο, είναι πολύ σημαντική.

**Ερ 40 Θεωρείτε ότι ο δήμος σας θα μπορούσε να μετέχει ως εταίρος σε μια επιχείρηση κοινωνικής οικονομίας προκειμένου να την ενισχύσει;**  
(αν η απάντησή σας είναι Ναι πηγαίετε στην επόμενη ερώτηση, διαφορετικά πηγαίετε στη μεθεπόμενη)

Θεωρείτε ότι ο δήμος σας θα μπορούσε να μετέχει ως εταίρος σε μια επιχείρηση κοινωνικής οικονομίας προκειμένου να την ενισχύσει; (αν η απάντησή σας είναι Ναι πηγαίετε στην επόμενη ερώτηση, διαφορετικά πηγαίετε στη μεθεπόμενη)	ΑΡΙΘΜ ΑΙΡΕΤΩΝ	ΠΟΣΟΣΤΟ
ΝΑΙ	7	58%
ΌΧΙ	4	33%
ΔΞ/ΔΑ	1	8%
<b>ΣΥΝΟΛΟ</b>	<b>12</b>	<b>100%</b>

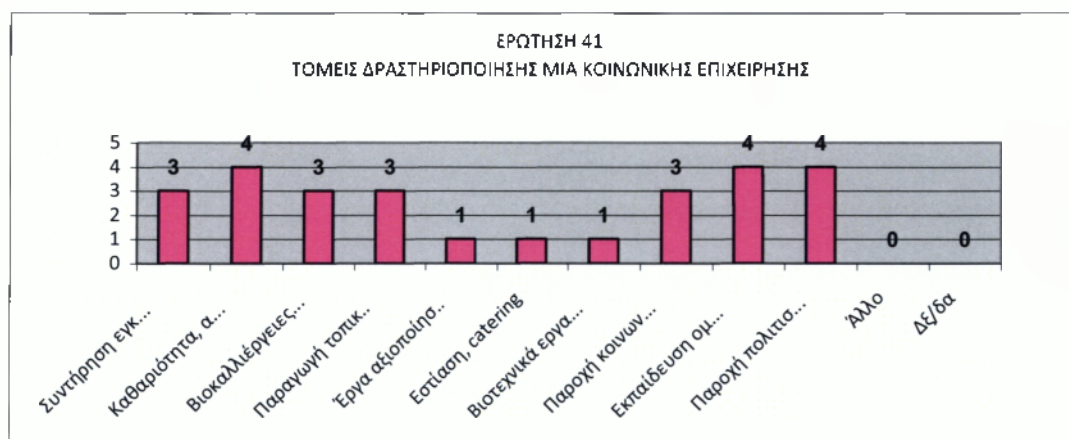


**Διάγραμμα 5.44 Συμμετοχή σε επιχείρηση κοινωνικής οικονομίας**

Οι πιο πολλοί αιρετοί (58%) πιστεύουν ότι ο Δήμος θα μπορούσε να μετέχει ως εταίρος σε μια επιχείρηση κοινωνικής οικονομίας προκειμένου να την ενισχύσει.

**Ερ 41 Σε ποιους τομείς θα δραστηριοποιούνταν μια κοινωνική επιχείρηση με συμμετοχή του δήμου σας;**

Σε ποιους τομείς θα δραστηριοποιούνταν μια κοινωνική επιχείρηση με συμμετοχή του Δήμου σας (δυνατότητα πολλαπλών απαντήσεων, χωρίς ιεράρχηση)	ΑΡΙΘΜ ΑΙΡΕΤΩΝ
Συντήρηση εγκαταστάσεων, πράσινο	3
Καθαριότητα, ανακύκλωση	4
Βιοκαλλιέργειες, αγροτική παραγωγή	3
Παραγωγή τοπικών προϊόντων	3
Έργα αξιοποίησης των υδατικών πόρων	1
Εστίαση, catering	1
Βιοτεχνικά εργαστήρια και συνεργεία	1
Παροχή κοινωνικών και προνοιακών υπηρεσιών (ηλικιωμένοι, παιδιά, ανάπηροι)	3
Εκπαίδευση ομάδων πληθυσμού	4
Παροχή πολιτιστικών υπηρεσιών	4
Άλλο	0
Δε/δα	0



**Διάγραμμα 5.45 Τομείς δραστηριοποίησης μιας κοινωνικής επιχείρησης**

Οι τομείς που θεωρούν οι περισσότεροι αιρετοί ότι θα δραστηριοποιούνταν μια κοινωνική επιχείρηση με συμμετοχή του Δήμου Σύμης είναι η καθαριότητα ανακύκλωση(4 αιρετοί), η εκπαίδευση ομάδων πληθυσμού(4 αιρετοί) και η παροχή πολιτιστικών υπηρεσιών(4αιρετοί).

**Ερ 42 Θεωρείτε ότι ο δήμος σας θα μπορούσε να προμηθεύεται υπηρεσίες από επιχειρήσεις κοινωνικής οικονομίας;**



Θεωρείτε ότι ο δήμος σας θα μπορούσε να προμηθεύεται υπηρεσίες από επιχειρήσεις κοινωνικής οικονομίας; (Αν η απάντησή σας είναι Ναι πηγαίνετε στην επόμενη ερώτηση, διαφορετικά πηγαίνετε στη μεθεπόμενη)	ΑΡΙΘΜ ΑΙΡΕΤΩΝ	ΠΟΣΟΣΤΟ
ΝΑΙ	7	58%
ΌΧΙ	4	33%
ΔΞ/ΔΑ	1	8%
<b>ΣΥΝΟΛΟ</b>	<b>12</b>	<b>100%</b>

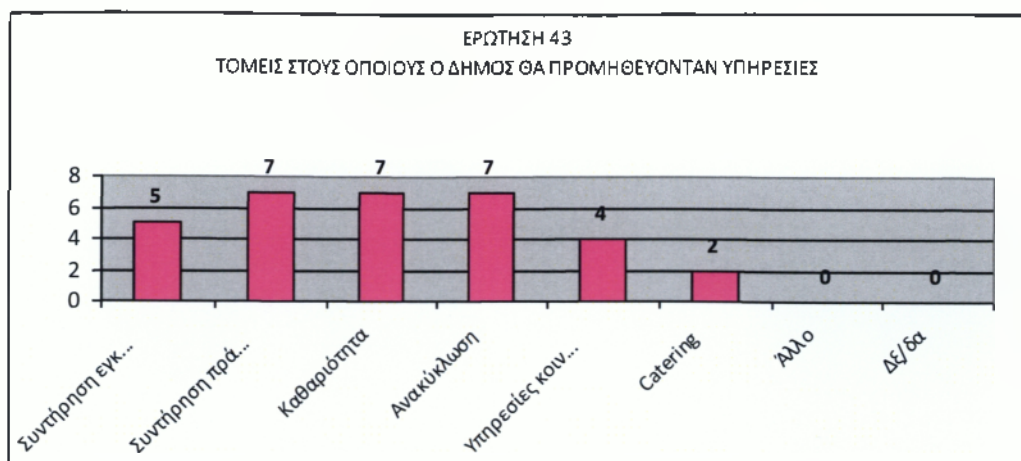


Διάγραμμα 5.46 Συμμετοχή σε επιχείρηση κοινωνικής οικονομίας

Οι περισσότεροι αιρετοί (58%) πιστεύουν ότι ο Δήμος Σύμης θα μπορούσε να προμηθεύεται υπηρεσίες από επιχειρήσεις κοινωνικής οικονομίας.

#### Ερ 43 Σε ποιους τομείς θα προμηθευόταν ο δήμος υπηρεσίες;

Σε ποιους τομείς θα προμηθευόταν ο δήμος υπηρεσίες (δυνατότητα πολλαπλών απαντήσεων, χωρίς ιεράρχηση)	ΑΡΙΘΜ ΑΙΡΕΤΩΝ
Συντήρηση εγκαταστάσεων	5
Συντήρηση πράσινου	7
Καθαριότητα	7
Ανακύκλωση	7
Υπηρεσίες κοινωνικής πρόνοιας	4
Catering	2
Άλλο	0
ΔΞ/δα	0



**Διάγραμμα 5.47 Τομείς στους οποίους ο δήμος θα προμηθευόταν υπηρεσίες**

Οι τομείς που σύμφωνα με τους περισσότερους αιρετούς, θα μπορούσε ο Δήμος Σύμης να προμηθεύεται υπηρεσίες είναι η συντήρηση πράσινου(7 αιρετοί),η καθαριότητα(7 αιρετοί) και η ανακύκλωση(7 αιρετοί).

**Ερ 44 Θεωρείτε την αξιοποίηση εθελοντικών υπηρεσιών από τους δήμους:**

Θεωρείτε την αξιοποίηση εθελοντικών υπηρεσιών από τους δήμους	ΑΡΙΘΜ ΑΙΡΕΤΩΝ
Πολύ χρήσιμη	10
Σχετικά χρήσιμη	2
Καθόλου χρήσιμη	0
Δξ/δα	0
<b>ΣΥΝΟΛΟ</b>	<b>12</b>




**Διάγραμμα 5.48 Βαθμός σημαντικότητας αξιοποίησης εθελοντικών υπηρεσιών**

Όσο αφορά την αξιοποίηση εθελοντικών υπηρεσιών από τους δήμους, οι περισσότεροι αιρετοί (83%) πιστεύουν ότι είναι πολύ χρήσιμη.

**Ερ 45 Σε ποιους τομείς πιστεύετε ότι θα μπορούσαν να αξιοποιηθούν υπηρεσίες εθελοντικών οργανώσεων ή προσώπων;**

Σε ποιους τομείς πιστεύετε ότι θα μπορούσαν να αξιοποιηθούν υπηρεσίες εθελοντικών οργανώσεων ή προσώπων	ΑΡΙΘΜ ΑΙΡΕΤΩΝ
Πράσινο - Καθαριότητα	11
Ανακύκλωση	9
Υπηρεσίες κοινωνικής πρόνοιας	6
Άλλο	1
Δξ/δα	0

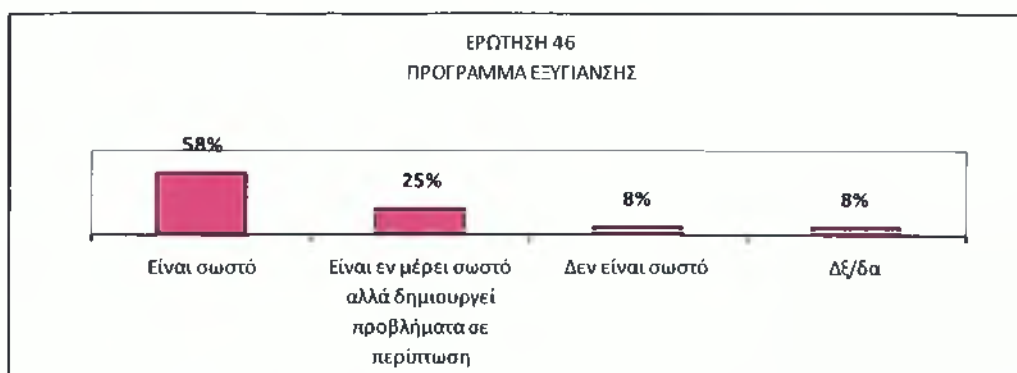


**Διάγραμμα 5.49 Τομείς αξιοποίησης εθελοντικών υπηρεσιών**

Οι τομείς που πιστεύουν οι περισσότεροι αιρετοί ότι θα μπορούσαν να αξιοποιηθούν υπηρεσίες εθελοντικών οργανώσεων ή προσώπων, είναι το πράσινο – καθαριότητα (11 αιρετοί) και η ανακύκλωση (9 αιρετοί).

**Ερ 46 Πώς κρίνετε το Ειδικό Πρόγραμμα Εξυγίανσης των Δήμων;**

Πως κρίνετε το Ειδικό Πρόγραμμα Εξυγίανσης των Δήμων; (άρθρα 262 & 263)	ΑΡΙΘΜ ΑΙΡΕΤΩΝ	ΠΟΣΟΣΤΟ
Είναι σωστό	7	58%
Είναι εν μέρει σωστό αλλά δημιουργεί προβλήματα σε περίπτωση συνενωμένων ΟΤΑ	3	25%
Δεν είναι σωστό	1	8%
Δξ/δα	1	8%
<b>ΣΥΝΟΛΑ</b>	<b>12</b>	<b>100%</b>

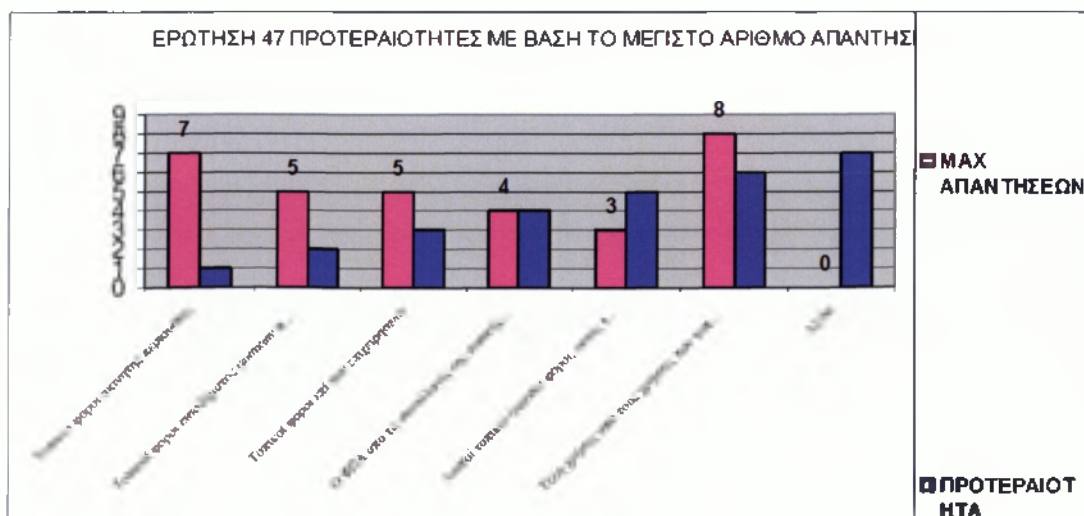


**Διάγραμμα 5.50 Πρόγραμμα εξυγίανσης**

Λίγο περισσότεροι από τους μισούς αιρετούς (58%), πιστεύουν ότι το Ειδικό Πρόγραμμα Εξυγίανσης των Δήμων είναι σωστό.

**Ερ 47** Ποιες από τις παρακάτω πηγές τοπικών εσόδων θεωρείτε ως τις πιο σημαντικές ή πιο κατάλληλες για τη χρηματοδότηση των τοπικών υπηρεσιών και έργων;

ΠΡΟΤΕΡΑΙΟΤΗΤΑ	ΠΗΓΕΣ ΕΣΟΔΩΝ	ΜΑΧ ΑΠΑΝΤΗΣΕΩΝ
1	Τοπικοί φόροι ακίνητης περιουσίας	7
2	Τοπικοί φόροι εισοδήματος φυσικών προσώπων	5
3	Τοπικοί φόροι επί των επιχειρήσεων	5
4	Ο ΦΠΑ από τις συναλλαγές της τοπικής οικονομίας	4
5	Λοιποί τοπικοί έμμεσοι φόροι, εκτός του ΦΠΑ	3
6	Τέλη χρήσης από τους χρήστες των τοπικών υπηρεσιών	8
7	Δξ/δα	0



**Διάγραμμα 5.51 Προτεραιότητες σε πηγές τοπικών εσόδων**

Οι πηγές τοπικών εσόδων που θεωρούν οι περισσότεροι αιρετοί ως τις πιο σημαντικές ή πιο κατάλληλες για τη χρηματοδότηση των τοπικών υπηρεσιών και έργων, είναι τα τέλη χρήσης από τους χρήστες των τοπικών υπηρεσιών έπειτα οι τοπικοί φόροι ακίνητης περιουσίας.

**Ερ 48 Είστε υπέρ της συνεργασίας με τον ιδιωτικό τομέα για την κατασκευή των έργων και την παροχή των υπηρεσιών που εμπίπτουν στις αρμοδιότητες των δήμων;**

Είστε υπέρ της συνεργασίας με τον ιδιωτικό τομέα για την κατασκευή των έργων και την παροχή των υπηρεσιών που εμπίπτουν στις αρμοδιότητες των δήμων; (Αν απαντήσατε (1) πηγαίνετε στην επόμενη ερώτηση, διαφορετικά πηγαίνετε στη μεθεπόμενη)	ΑΡΙΘΜ ΑΙΡΕΤΩΝ	ΠΟΣΟΣΤΟ
Ναι, υπό προϋποθέσεις	9	75%
Όχι	2	17%
Δξ/δα	1	8%
<b>ΣΥΝΟΛΑ</b>	<b>12</b>	<b>100%</b>

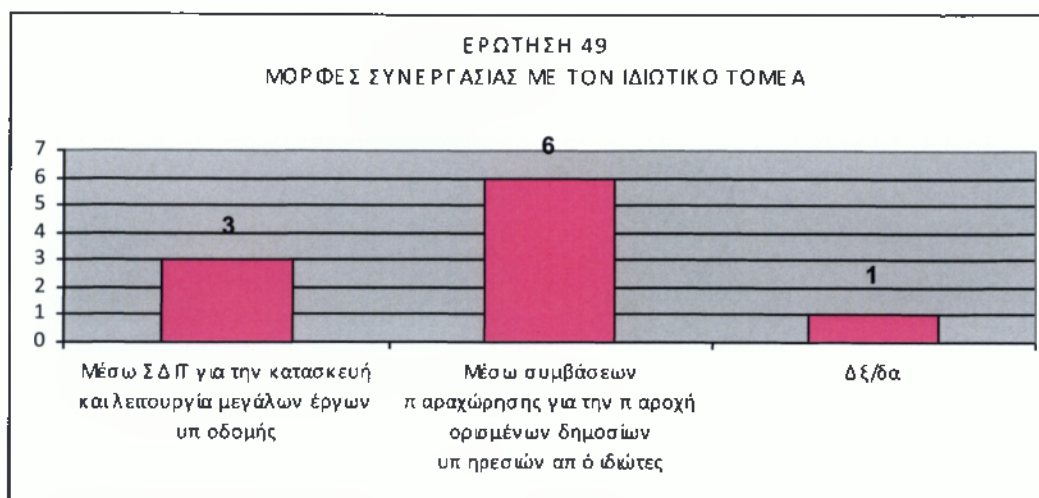


**Διάγραμμα 5.52 Συνεργασία με τον ιδιωτικό τομέα**

Οι περισσότεροι αιρετοί (75%) είναι υπέρ της συνεργασίας με τον ιδιωτικό τομέα για την κατασκευή των έργων και την παροχή των υπηρεσιών που εμπίπτουν στις αρμοδιότητες των δήμων, αλλά υπό προϋποθέσεις.

**Ερ 49 Αναφέρατε τις μορφές συνεργασίας με τον ιδιωτικό τομέα με τις οποίες θα συμφωνούσατε:**

Αναφέρατε τις μορφές συνεργασίας με τον ιδιωτικό τομέα με τις οποίες θα συμφωνούσατε (Αν απαντήσατε (49.2) πηγαίνετε στην επόμενη ερώτηση)	ΑΡΙΘΜ ΑΙΡΕΤΩΝ
Μέσω ΣΔΙΤ για την κατασκευή και λειτουργία μεγάλων έργων υποδομής	3
Μέσω συμβάσεων παραχώρησης για την παροχή ορισμένων δημοσίων υπηρεσιών από ιδιώτες	6
Δξ/δα	1



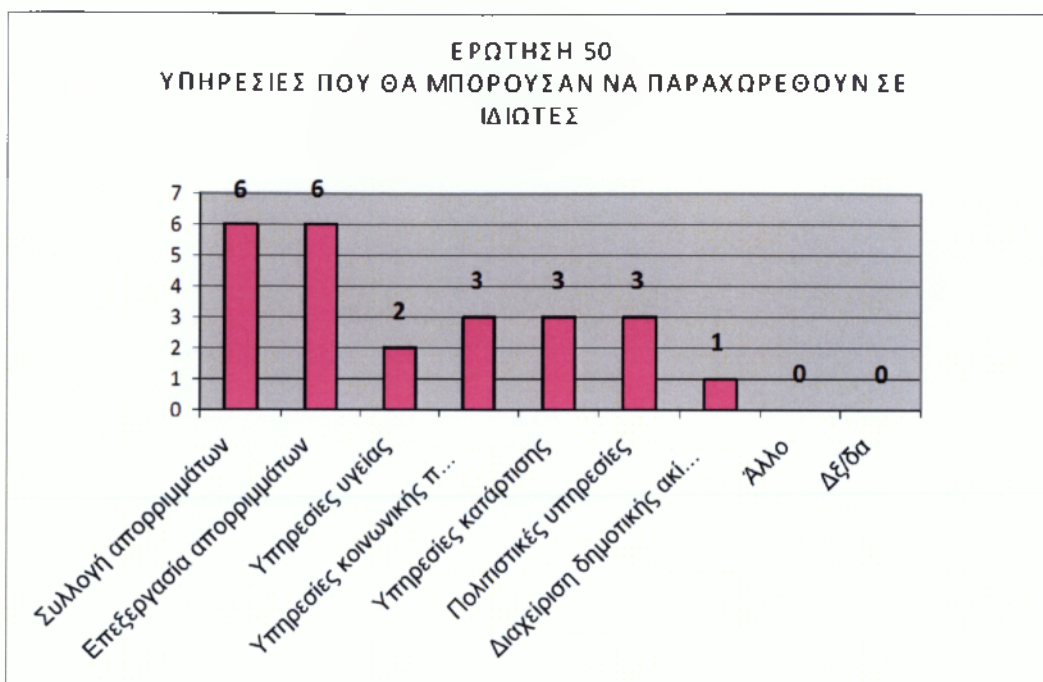
**Διάγραμμα 5.53 Μορφές συνεργασίας με τον ιδιωτικό τομέα**

Οι περισσότεροι αιρετοί (6) θα συμφωνούσαν σε συνεργασία με τον ιδιωτικό τομέα, μέσω συμβάσεων παραχώρησης για την παροχή ορισμένων δημοσίων υπηρεσιών από ιδιώτες και έπειτα μέσω ΣΔΙΤ για την κατασκευή και λειτουργία μεγάλων έργων υποδομής.

**Ερ 50 Ποιες από τις παρακάτω υπηρεσίες θεωρείτε ότι θα μπορούσαν να παραχωρηθούν σε ιδιώτες;**

Ποιες από τις παρακάτω υπηρεσίες θεωρείτε ότι θα μπορούσαν να παραχωρηθούν σε ιδιώτες (δυνατότητα πολλαπλών απαντήσεων, χωρίς ιεράρχηση)	ΑΡΙΘΜ ΑΙΡΕΤΩΝ
Συλλογή απορριμμάτων	6
Επεξεργασία απορριμμάτων	6
Υπηρεσίες υγείας	2
Υπηρεσίες κοινωνικής πρόνοιας και αλληλεγγύης	3
Υπηρεσίες κατάρτισης	3
Πολιτιστικές υπηρεσίες	3
Διαχείριση δημοτικής ακίνητης περιουσίας (κτίρια, οικόπεδα, αγροτεμάχια)	1
Άλλο	0
Δξ/δα	0





**Διάγραμμα 5.54 Υπηρεσίες που θα μπορούσαν να παραχωρηθούν σε ιδιώτες**

Οι υπηρεσίες που οι περισσότεροι αιρετοί θεωρούν ότι θα μπορούσαν να παραχωρηθούν σε ιδιώτες, είναι η συλλογή απορριμμάτων (6 αιρετοί) και η επεξεργασία απορριμμάτων (6 αιρετοί).

## **ΣΥΜΠΕΡΑΣΜΑΤΑ**

Κλείνοντας αυτήν την πτυχιακή εργασία θα ήταν σκόπιμο να κάνω μία γενική επισκόπηση του τι αποκομίσαμε από αυτήν. Η γνώμη των αιρετών είναι διχασμένη όσον αφορά την αξιολόγηση του προγράμματος Καλλικράτη.

Λαμβάνοντας υπόψη πως μιλάμε για δύο ξεχωριστούς Δήμους καταλαβαίνουμε πως θα υπάρχουν διαφορές αλλά και ομοιότητες στις απόψεις των αιρετών για τον Καλλικράτη. Όσο αφορά τις ομοιότητες οι αιρετοί πιστεύουν πως το πρόγραμμα Καλλικράτης είναι στη σωστή κατεύθυνση αλλά έχει αδυναμίες, πως το σημαντικό πρόβλημα του θεσμικού πλαισίου για την Α' βάρθμια αυτοδιοίκηση είναι οι αρμοδιότητες χωρίς τους αντίστοιχους πόρους-η έλλειψη οικονομικής αυτοτέλειας και θεωρούν πως η αντιμισθία για τους αιρετούς που προβλέπεται για πρώτη φορά, είναι σωστή.

Επίσης συμφωνούν με το ασυμβίβαστο του δημάρχου, συμφωνούν με το μέτρο για τον περιορισμένο αριθμό των νομικών προσώπων που επιτρέπεται να συσταθούν από τους δήμους και με τις μορφές των επιχειρήσεων που επιτρέπεται να συσταθούν.

Θεωρούν πως ο Συμπαραστάτης του Δημότη και της Επιχείρησης θα βελτιώσει τις σχέσεις μεταξύ δήμου και δημοτών και θα καταπολεμήσει τα φαινόμενα κακοδιοίκησης, πως το νέο σύστημα εποπτείας των αποφάσεων των οργάνων του δήμου είναι σωστό.

Θεωρούν πως για να εδραιωθεί ένας αποτελεσματικός διοικητικός μηχανισμός στην Α' βάρθμια αυτοδιοίκηση χρειάζεται εξειδικευμένο και επαρκές προσωπικό, ικανότητες, γνώση και εμπειρία των αιρετών σε θέματα διοίκησης και προγραμματισμού και πολιτική βούληση των αιρετών. Πιστεύουν πως το δημοτικό συμβούλιο δεν είναι έτοιμο να ανταποκριθεί στην άσκηση των διευρυμένων αρμοδιοτήτων, θεωρούν πως το δημοτικό συμβούλιο διαθέτει τις ικανότητες και την πολιτική βούληση για να ανταποκριθεί με επιτυχία στην πρόκληση εφαρμογής του νέου θεσμού και επίτευξης των στόχων του.

Θεωρούν πως η συνεργασία του Δήμου με την περιφέρεια για την επίτευξη της τοπικής ανάπτυξης, είναι πολύ σημαντική. θεωρούν πως το Ειδικό Πρόγραμμα Εξυγίανσης των Δήμων είναι σωστό, είναι υπέρ της συνεργασίας με τον ιδιωτικό τομέα για την κατασκευή των έργων και την παροχή των υπηρεσιών που εμπίπτουν στις αρμοδιότητες των δήμων.

Ένα από τα σημαντικότερα προβλήματα που αντιμετωπίζουν τα δυο νησιά είναι η έλλειψη νερού, οι αρνητικές συνέπειες είναι χωρίς αμφιβολία σημαντικές, τόσο για την οικονομική ανάπτυξη των νησιών, όσο και για την ποιότητα ζωής των λίγων μόνιμων και των αρκετών πρόσκαιρων κατοίκων τους, κάθε καλοκαίρι.

Μια πρόταση για την αντιμετώπιση αυτού του προβλήματος είναι η μονάδα αφαλάτωσης, είναι μια μέθοδος ανάκτησης πόσιμου νερού από θαλασσινό νερό, χρησιμοποιεί για τη λειτουργία της μονάχα ανανεώσιμες πηγές ενέργειας: τον άνεμο για την κυρίως λειτουργία του «πλωτού εργοστασίου» και επικουρικά τον ήλιο για την ηλεκτροδότηση των συστημάτων ελέγχου και τηλεχειρισμού της.

Άλλο ένα σημαντικό πρόβλημα είναι η διαχείριση απορριμμάτων το μεγαλύτερο μέρος των σκουπιδιών καταλήγει σε χώρους υγειονομικής ταφής πολλοί από αυτούς τους χώρους έχουν γεμίσει και η εύρεση νέων δεν είναι εύκολη. Η δυσκολία χωροθέτησης νέων ΧΥΤΑ καθώς και το αυξημένο κόστος κατασκευής τους, προκειμένου να διασφαλιστεί η προστασία της δημόσιας υγείας και του περιβάλλοντος, αυξάνουν δραματικά το κόστος διαχείρισης των απορριμμάτων. Μια λύση σε αυτό το πρόβλημα θα ήταν το κλείσιμο και η αποκατάσταση των χώρων ανεξέλεγκτης διάθεσης απορριμμάτων, και η διαλογή στην πηγή και προώθηση προγραμμάτων ανακύκλωσης.

Η πληρότητα στις βασικές υποδομές ειδικά για τα μικρά νησιά που αντιμετωπίζουν πρόβλημα απομόνωσης είναι ιδιαίτερα σημαντική για την ποιοτική βελτίωση του βιοτικού επιπέδου αλλά και την εισροή επισκεπτών. Ως ανάγκη για όλα τα νησιά θεωρείται η προστασία και ανάδειξη του φυσικού και πολιτισμικού πλούτου με έργα πρόσβασης, ανάπλασης και επίδειξης.

Πιο συγκεκριμένα για την Χάλκη κάποιες προτάσεις για την βελτίωση του νησιού είναι η Κρηπίδωση ανατολικού τμήματος λιμανιού που θα βοηθήσει στην εισροή περισσότερων τουριστών άρα και αύξηση της οικονομίας του νησιού. Επίσης η βελτίωση αγροτικών δρομίσκων, η αποκατάσταση κτηρίου Δημοτικού σχολείου και η επέκταση γυμνασίου με μόνιμη κατασκευή. Τέλος η κατασκευή - αναβάθμιση ιατρείου.

Για την Σύμη καλό θα ήταν η Ολοκλήρωση λιμενικών έργων και ο χώρος διάθεσης απορριμμάτων όπως είπαμε και παραπάνω.

Με βάση την έρευνα προκύπτει ότι η μεταρρύθμιση του Καλλικράτη αντιμετωπίζεται θετικά σε πρώτο βαθμό από τους αιρετούς, παρόλα αυτά υπάρχουν αρκετοί ενδοιασμοί για την πορεία του και την αποτελεσματικότητά του. Δεδομένου ότι η εφαρμογή του Καλλικράτη έγινε σε πολύ γρήγορους ρυθμούς καθιστά δύσκολη τη μετάβαση στο νέο μοντέλο της τοπικής αυτοδιοίκησης. Εκτιμάται ότι τα πρώτα δυο

χρόνια θα είναι χρονικό διάστημα προσαρμογής και ομαλής μετάβασης. Είναι βέβαια λογικό σε μια μεταρρύθμιση τέτοιου εύρους τα αποτελέσματα να μην είναι ορατά και ξεκάθαρα από τα πρώτα βήματα της εφαρμογής της. Μοναδική προϋπόθεση, για να ασκήσουν οι νέοι Οργανισμοί Τοπικής Αυτοδιοίκησης όλες εκείνες τις αρμοδιότητες που έχουν οι δήμοι, δεν είναι μόνο ο πληθυσμός και η έκτασή τους αλλά πάνω από όλα οι πόροι, η υποδομή και το επαρκές και κατάλληλα εκπαιδευμένο ανθρώπινο δυναμικό.

Οι νέοι δήμοι που θα δημιουργηθούν, για να είναι ισχυροί και αποτελεσματικοί, προϋποθέτουν νέα δομή διοίκησης και νέα ποιότητα λειτουργιών, με συγκροτημένο προγραμματικό επιτελείο και αποκεντρωμένη δομή για την αποτελεσματικότερη ικανοποίηση των καθημερινών αναγκών στις τοπικές κοινωνίες. Όμως, η Τοπική Αυτοδιοίκηση δεν αποτελεί μόνο έναν διοικητικό μηχανισμό αλλά παραμένει ως έναν βαθμό ακόμη ο πλησιέστερος προς τον πολίτη δημοκρατικός αντιπροσωπευτικός θεσμός. Και αυτή η άμεση σχέση πολίτη με την δημοτική αρχή πρέπει να διασφαλιστεί στο νέο μοντέλο τοπικής αυτοδιοίκησης.

Ας ελπίσουμε λοιπόν ότι το νέο πρόγραμμα εξυγίανσης της τοπικής αυτοδιοίκησης («Πρόγραμμα Καλλικράτης») θα είναι ικανό να διορθώσει μερικά από τα προβλήματα που ταλανίζουν αρκετούς τόπους της ελληνικής επικράτειας, μερικά από τα οποία μάλιστα οφείλονται στο γεγονός ότι το πρόγραμμα «Ι.Καποδίστριας Ι», λόγω ίσως και των πολλών αντιδράσεων που δημιουργήθηκαν κατά την εφαρμογή του, δεν ολοκλήρωσε όλες τις απαραίτητες οικονομικές και υποστηρικτικές δομές που θα έπρεπε να γίνουν, και έτσι σήμερα αρκετοί από τους δήμους και τις νομαρχίες αντιμετωπίζουν οικονομικά προβλήματα. Επομένως, η ελπίδα όλων είναι να κατορθώσουν οι Οργανισμοί Τοπικής Αυτοδιοίκησης να ξεπεράσουν τα σημερινά τους προβλήματα, να εξυγιανθούν και να πάνε ένα βήμα μπροστά για να μπορέσουν να σταθούν υπέρμαχοι της αδιάλειπτης εξυπηρέτησης των πολιτών τους.

## ΒΙΒΛΙΟΓΡΑΦΙΑ - ΔΙΑΔΙΚΤΥΑΚΕΣ ΠΗΓΕΣ – ΑΛΛΕΣ ΠΗΓΕΣ

1. Αιτιολογική Έκθεση στο σχέδιο νόμου «Νέα Αρχιτεκτονική της Αυτοδιοίκησης και της Αποκεντρωμένης Διοίκησης – Πρόγραμμα Καλλικράτης», Χωρίς ημερομηνία,  
<http://epk.flexweb.eu/library/Downloads/docs/documents/nomothesia/AitiologikiEkthesiKALLIKRATIS.pdf>.
2. Αναπτυξιακή Δωδεκανήσου Α.Ε, *Μελέτη ολοκληρωμένων προγραμμάτων ανάπτυξης Αγροτικού χώρου: Δήμοι Ατταβύρου –Καμείρου –Νότιας Ρόδου-Χάλκης*, Αδημοσίευτο.
3. Βικιπαιδεία η ελεύθερη εγκυκλοπαίδεια, Σύμη Δωδεκανήσου  
<http://el.wikipedia.org/wiki/%CE%A3%CF%8D%CE%BC%CE%B7>.
4. Βικιπαιδεία η ελεύθερη εγκυκλοπαίδεια, Χάλκη Δωδεκανήσου  
<http://el.wikipedia.org/wiki/%CE%A7%CE%AC%CE%BB%CE%BA%CE%B7%CE%94%CF%89%CE%B4%CE%B5%CE%BA%CE%B1%CE%BD%CE%A%CF%83%CE%BF%CF%85>.
5. Χατζηπαπάκης Στέργιος (Σύμβουλο τοπικής ανάπτυξης ΤΕΔΚ Δωδ/σου , συντονιστή της ΟΕΝ), Καραγιαννιός Γεώργιο (Υπάλληλος Δήμου Ρόδου), Κολεζάκη Μαρία (Υπάλληλος Δήμου Ρόδου), Παρσωτάκης Κωνσταντίνος (Υπάλληλος Δήμου Ρόδου), Κελεπέρα Τσαμπίκα (Υπάλληλος Δήμου Ρόδου Μέλος Υπηρεσιακού Συμβουλίου Δωδ/σου), *Εισηγητική Έκθεση Ο.Ε.Υ Δήμου Χάλκης, διάρθρωση υπηρεσιών*, Μη Εκδομένο.
6. Χατζηπαπάκης Στέργιος (Σύμβουλο τοπικής ανάπτυξης ΤΕΔΚ Δωδ/σου , συντονιστή της ΟΕΝ), Καραγιαννιός Γεώργιο (Υπάλληλος Δήμου Ρόδου), Κολεζάκη Μαρία (Υπάλληλος Δήμου Ρόδου), Παρσωτάκης Κωνσταντίνος (Υπάλληλος Δήμου Ρόδου), Κελεπέρα Τσαμπίκα (Υπάλληλος Δήμου Ρόδου Μέλος Υπηρεσιακού Συμβουλίου Δωδ/σου), *Εισηγητική Έκθεση Ο.Ε.Υ Δήμου ΣΥΜΗΣ: διάρθρωση υπηρεσιών*, Μη Εκδομένο.
7. Εθνική Στατιστική Υπηρεσία Ελλάδος, *Απογραφή πληθυσμού 2011*,  
[http://www.statistics.gr/portal/page/portal/ESYE/BUCKET/A1602/PressReleases/A1602\\_SAM01\\_DT\\_DC\\_00\\_2011\\_01\\_F\\_GR.pdf](http://www.statistics.gr/portal/page/portal/ESYE/BUCKET/A1602/PressReleases/A1602_SAM01_DT_DC_00_2011_01_F_GR.pdf).
8. Ινστιτούτο Τοπικής Αυτοδιοίκησης, *Σύστημα περιφερειακής διακυβέρνησης*,  
<http://www.ita.org.gr/library/downloads/Docs/documents/EkpaidYliko/Systima%20Diakynvernisis%20Svrotisi%20ton%20Organon.pdf>.
9. Καλλικράτης, Νέοι θεσμοί διαβούλευσης,  
<http://kallikratis.ypes.gr/Contents.aspx?catid=293&lang=gr&View=20>.
10. Καλλικράτης, *Μηχανισμοί εποπτείας ελέγχου και διαφάνειας*,  
<http://kallikratis.ypes.gr/Contents.aspx?catid=293&lang=gr&View=20>.

11. Κοσμά Κ., 2007, *Η Τοπική Αυτοδιοίκηση στην Ελλάδα: Δομή και Λειτουργία στην Ευρωπαϊκή Προοπτική*, Αθήνα: Εκδόσεις Πατάκη.
12. Μπέσιλα Ε, 2004., *Τοπική Αυτοδιοίκηση*, Αθήνα: Εκδόσεις Σάκκουλα.
13. Χάρτης Δωδεκανήσων, <http://2dim-kalam.thess.sch.gr/11/mdode.htm>.
14. Χρυσανθάκης Χ. 1998, *Η Θεσμική Μεταρρύθμιση της Πρωτοβάθμιας Αυτοδιοίκησης: Το Σχέδιο «Ι.Καποδίστριας»*, Αθήνα: Εκδόσεις Σάκκουλα.
15. Χωρίς Συγγραφέα, *Μελέτη ολοκληρωμένων προγραμμάτων ανάπτυξης Αγροτικού χώρου: Δήμοι Αστυπάλαιας –Μεγίστης –Νισύρου –Σύμης –Τήλου*, Αναπτυξιακή Δωδεκανήσου Α.Ε, Δημοσίευτο.
16. Χωρίς Συγγραφέα., *Πρόγραμμα Ανασυγκρότησης της Πρωτοβάθμιας Τοπικής Αυτοδιοίκησης " Ιωάννης Καποδίστριας" , Η Προτεινόμενη Πολιτικό-Διοικητική Οργάνωση Των Νέων Ο.Τ.Α*, άνευ ημερομηνίας και τόπου έκδοσης, <http://www.vpes.gr/kapodistriasis/greek/kapo/program.htm#10>.
17. Χωρίς Συγγραφέα, *Πρόγραμμα Ανασυγκρότησης της Πρωτοβάθμιας Τοπικής Αυτοδιοίκησης " Ιωάννης Καποδίστριας"*, Θεσμικό πλαίσιο, άνευ ημερομηνίας και τόπου έκδοσης, <http://www.vpes.gr/kapodistriasis/greek/kapo/program.htm#06>.



## ΠΑΡΑΡΤΗΜΑ Α΄

### Ερωτηματολόγιο για τους αιρετούς της Α΄βάθμιας Αυτοδιοίκησης

**Οι απαντήσεις στον ερωτηματολόγιο είναι ΑΚΡΩΣ ΕΜΠΙΣΤΕΥΤΙΚΕΣ. Οι απαντήσεις σας θα χρησιμοποιηθούν αποκλειστικά και μόνο για σκοπούς στατιστικής και κανένας δε θα λάβει γνώση των ατομικών σας στοιχείων ή απαντήσεων, ούτε Δημόσια Αρχή, ούτε ιδιώτης.**

**Βασικές διευκρινίσεις:**

1. Υπάρχουν τρεις τύποι ερωτήσεων: (α) πολλαπλών απαντήσεων χωρίς ιεράρχηση, (β) πολλαπλών απαντήσεων με ιεράρχηση, (γ) μοναδικής απάντησης. Οι δύο πρώτοι τύποι ερωτήσεων προσδιορίζονται, όπου απαντώνται με 'δυνατότητα πολλαπλών απαντήσεων, χωρίς ιεράρχηση' ή 'ιεραρχήστε', αντίστοιχα. Όλες οι άλλες ερωτήσεις για τις οποίες δεν προσδιορίζεται ο τρόπος απάντησης, ανήκουν στην τρίτη κατηγορία.
2. Οι παραπάνω κανόνες δεν ισχύουν με συνέπεια για τις ερωτήσεις 1-11 ('Τμήμα Α. Ταυτότητα ερωτώμενου').
3. Όπου ζητείται ιεράρχηση των απαντήσεων, χρησιμοποιούμε την κλίμακα: '1: το πιο σημαντικό, 2: το δεύτερο πιο σημαντικό, κλπ'.
4. Σημειώστε τις απαντήσεις σας με Χ.

**ΑΜ ΕΡΕΥΝΗΤΗ:** \_\_\_\_\_

**ΑΥΞΩΝ ΑΡΙΘΜΟΣ ΕΡΩΤΗΜΑΤΟΛΟΓΙΟΥ:** \_\_\_\_\_

#### Τμήμα Α. Ταυτότητα ερωτώμενου

1. Στοιχεία εκλογής (α)

1.01	Δήμος		
1.02	Δημοτική ενότητα		
1.03	Όνοματεπώνυμο		
1.04	Τηλέφωνο		
1.05	Δ/νση ηλεκτρ. ταχυδρομείου (e-mail)		
	Συνδυασμός	1.06 Επώνυμο επικεφαλής	
		1.07 Επιτυχών [1]	
		1.08 Επιλογών [2]	
1.09	Εκλογική ταυτότητα	Επικεφαλής συνδυασμού Δημοτικός Σύμβουλος Τοπικός Σύμβουλος	(1) (2) (3)
1.10	Αναληφθείσα θέση ευθύνης	Αντιδήμαρχος	(1)
		Άλλη (προσδιορίστε) 1.11	(2)
		Καμία	(3)

2. Φύλο ερωτώμενου (γ)

Άρρεν		(1)
Θήλυ		(2)

3. Ηλικιακή Ομάδα (α)

18-24		(1)
25-34		(2)
35-44		(3)
45-54		(4)

55-64		(5)
65+		(6)

4. Επίπεδο εκπαίδευσης (α)

Δημοτικό		(1)
Γυμνάσιο		(2)
Λύκειο		(3)
Μεταλυκειακή Εκπαίδευση (ΙΕΚ)		(4)
ΑΕΙ/ΤΕΙ		(5)
Μεταπτυχιακό/Διδακτορικό		(6)

5. Απασχόληση (πριν την πρόσφατη εκλογή σας ή πριν την πρώτη εκλογή σας αν είχατε επανεκλεγεί σε θέση αιρετού) (α)

Δημόσιος Υπάλληλος		(1)
Ιδιωτικός Υπάλληλος		(2)
Επιχειρηματίας		(3)
Ελεύθερος Επαγγελματίας		(4)
Εργάτης		(5)
Αγρότης		(6)
Συνταξιούχος		(7)
Δεν εργάζεται		(8)

6. Υπάρχει προηγούμενη συμμετοχή σας σε αιρετά όργανα αυτοδιοίκησης; (α)

Ναι		(1)
Όχι		(2)

Αν η απάντησή σας είναι **Ναι** πηγαίνετε στην επόμενη ερώτηση, διαφορετικά πηγαίνετε στην μεθεπόμενη

7. Προηγούμενη συμμετοχή σας σε αιρετά όργανα αυτοδιοίκησης, ως: (α)

	7.1	7.2 Έτη
Νομάρχης		(1)
Δήμαρχος		(2)
Πρόεδρος Κοινότητας		(3)
Νομαρχιακός Σύμβουλος		(4)
Δημοτικός Σύμβουλος		(5)
Κοινοτικός Σύμβουλος		(6)
Τοπικός Σύμβουλος		(7)
Πάρεδρος		(8)
Άλλο (προσδιορίστε):		(9)

8. Υπάρχει προηγούμενη συμμετοχή σας στο Κοινοβούλιο ή σε θέσεις ευθύνης στο δημόσιο τομέα (κράτος ή ΔΕΚΟ ή νομικά πρόσωπα της αυτοδιοίκησης); (α)

Ναι		(1)
-----	--	-----

Όχι		α)
-----	--	----

Αν η απάντησή σας είναι **Ναι** πηγαίνετε στην επόμενη ερώτηση, διαφορετικά πηγαίνετε στην μεθεπόμενη

9. Προηγούμενη συμμετοχή σας στο Κοινοβούλιο ή σε θέσεις ευθύνης στο δημόσιο τομέα, ως: (α)

	9.1	9.2 Έτη
Βουλευτής		(1)
Στο ΔΣ οργανισμού		(2)
Επικεφαλής δημόσιας υπηρεσίας		(3)
Άλλο (προσδιορίστε):		(4)

10. Υπάρχει προηγούμενη συμμετοχή σας σε τοπικά συλλογικά σχήματα; (β)

Ναι		(1)
Όχι		α)

Αν η απάντησή σας είναι **Ναι** πηγαίνετε στην επόμενη ερώτηση, διαφορετικά πηγαίνετε στην μεθεπόμενη

11. Προηγούμενη συμμετοχή σας σε τοπικά συλλογικά σχήματα, ως: (β)

	μέλος του ΔΣ (1)	απλό μέλος (2)	Έτη
11.1 Πολιτιστικός/περιβαλλοντικός σύλλογος			11.1.1
11.2 Συνεταιρισμός			11.2.1
11.3 Επιμελητήριο			11.3.1
11.4 Επαγγελματικός σύλλογος (προσδιορίστε)			11.4.1
11.5 Αθλητικός σύλλογος			11.5.1
11.6 Άλλο (προσδιορίστε)			11.6.1

12. Ποια ήταν τα κίνητρα συμμετοχής σας στις δημοτικές εκλογές; (ιεραρχήστε) (α)

12.1	Για να εκπροσωπήσω τους συμπολίτες μου και να λύσω τα προβλήματά τους	
12.2	Για να συμβάλω στην επίλυση τοπικών προβλημάτων και αξιοποίηση τοπικών δυνατοτήτων	
12.3	Λόγοι προσωπικής ανέλιξης	
12.4	Άλλο 12.4.1 Προσδιορίστε:	

## Τμήμα Β. Θεσμικό Πλαίσιο Α'βάθμιας Αυτοδιοίκησης

### Β.1 Γενική αξιολόγηση του προγράμματος Καλλικράτης για τους δήμους

13. Πως αξιολογείτε το πρόγραμμα Καλλικράτης για την Α' βάθμια αυτοδιοίκηση;

(α)

Είναι στη σωστή κατεύθυνση		(1)
Είναι στη σωστή κατεύθυνση αλλά έχει αδυναμίες		(2)
Είναι σε λάθος κατεύθυνση		(3)
ΔΞ/δα		(4)

14. Ποια είναι κατά τη γνώμη σας τα σημαντικά προβλήματα του θεσμικού πλαισίου για την Α' βάθμια αυτοδιοίκηση; (δυνατότητα πολλαπλών απαντήσεων, χωρίς ιεράρχηση) (α)

Αρμοδιότητες χωρίς τους αντίστοιχους πόρους (επιχορηγήσεις)		14.1
Επικάλυψη στην κατανομή αρμοδιοτήτων μεταξύ δήμων και περιφέρειας		14.2
Έλλειψη οικονομικής αυτοτέλειας (περιορισμένα ίδια έσοδα)		14.3
Εξάρτηση από την κεντρική διοίκηση (διοικητική, πολιτική, οικονομική)		14.4
Άλλο (προσδιορίστε):		14.5
Κανένα από τα παραπάνω		14.6
ΔΞ/δα		14.7

15. Θεωρείτε ότι η Α' βάθμια τοπική αυτοδιοίκηση όπως θεσμοθετήθηκε: (α)

	Ναι (1)	Όχι (2)	ΔΞ/δα (3)	Ερωτ/ ση
Θα συμβάλλει στην ευαισθητοποίηση και ενεργοποίηση των πολιτών (ενίσχυση συμμετοχικής δημοκρατίας)				15.01
Θα συμβάλλει στην εξοικονόμηση πόρων (με οικονομίες κλίμακας στη χρήση των οικονομικών και ανθρώπινων πόρων και με τον περιορισμό των λειτουργικών δαπανών)				15.02
Θα βελτιώσει τη διαφάνεια στον τρόπο λήψης και υλοποίησης των διοικητικών αποφάσεων (ειδικά όσων σχετίζονται και εξυπηρετούν οικονομικά συμφέροντα)				15.03
Θα οδηγήσει στην επικράτηση τοπικών ομάδων συμφερόντων (τοπικές ελίτ) και στην εγκαθίδρυση πελατειακών σχέσεων & ευνοιοκρατίας				15.04
Θα προωθήσει πιο αποτελεσματικά την τοπική ανάπτυξη				15.05
Θα βελτιώσει την εξυπηρέτηση του πολίτη και θα αναβαθμίσει τις συνθήκες της ζωής του (καλύτερη γνώση και εξυπηρέτηση των τοπικών αναγκών)				15.06
Θα βελτιώσει το επιχειρηματικό περιβάλλον (με στόχο την ενίσχυση των ιδιωτικών επενδύσεων και της τοπικής ανάπτυξης)				15.07
Θα συμβάλλει στην επιδείνωση των διαδημοτικών ανισοτήτων (λόγω των διαφορών στις τοπικές δυνατότητες)				15.08
Θα συμβάλλει στην εύρυθμη λειτουργία της αγοράς (αδειοδοτήσεις καταστημάτων και επιχειρήσεων, καθορισμός χώρων λαϊκών αγορών κλπ.) και τον περιορισμό φαινόμενων αθέμιτου ανταγωνισμού (υπαίθριο εμπόριο κλπ)				15.09

Θα συμβάλλει στην επίλυση προβλημάτων που σχετίζονται με τους μετανάστες που κατοικούν μόνιμα στο νέο δήμο (με στόχο την ενίσχυση της κοινωνικής συνοχής)				15.10
Θα συμβάλλει στην αξιοποίηση του ανθρώπινου δυναμικού που θα απασχολείται στους νέους δήμους				15.11

16. Θεωρείτε ότι η αντιμισθία για τους αιρετούς (Δήμαρχοι / Αντιδήμαρχοι / Πρόεδροι δημοτικών συμβουλίων) που προβλέπεται για πρώτη φορά; (α)

Είναι σωστή (λόγω του χρόνου που απαιτεί η ενασχόληση με τα κοινά από θέσεις ευθύνης)		(1)
Δεν είναι σωστή		(2)
Δξ/δα		(3)

17. Συμφωνείτε με το ασυμβίβαστο του δημάρχου (μεταξύ δημαρχιακής και επαγγελματικής ιδιότητας); (β)

Ναι		(1)
Όχι		(2)
Δξ/δα		(3)

18. Ποια θεωρείτε ως πιο κατάλληλα μέτρα για τη συμμετοχή του πολίτη στο νέο σύστημα αυτοδιοίκησης; (δυνατότητα πολλαπλών απαντήσεων, χωρίς ιεράρχηση) (α)

	Επίσημ
Με ηλεκτρονική διαβούλευση μέσω διαδικτύου	18.1
Με την άμεση επαφή μεταξύ δημοτικών συμβούλων και πολιτών	18.2
Με ηλεκτρονικά δημοψηφίσματα	18.3
Με δημοψηφίσματα	18.4
Με συμμετοχή των πολιτών, με δικαίωμα λόγου, στις συνεδριάσεις του δημοτικού συμβουλίου	18.5
Δξ/δα	18.6

19. Πώς αξιολογείτε το μέτρο για τον περιορισμένο αριθμό των νομικών προσώπων που επιτρέπεται να συσταθούν από τους δήμους; (β)

Είναι σωστό		(1)
Δεν είναι σωστό		(2)
Δξ/δα		(3)

20. Συμφωνείτε με τις μορφές των επιχειρήσεων που επιτρέπεται να συσταθούν από τους δήμους; (β)

Ναι		(1)
Όχι		(2)
Δξ/δα		(3)

21. Θεωρείτε ότι ο Συμπαραστάτης του Δημότη και της Επιχείρησης θα βελτιώσει τις σχέσεις μεταξύ δήμου και δημοτών και θα καταπολεμήσει τα φαινόμενα κακοδιοίκησης; (α)

Ναι		(1)
Όχι		(2)
Δξ/δα		(3)

22. Πώς αξιολογείτε το νέο σύστημα εποπτείας των αποφάσεων των οργάνων του δήμου; (β)

Είναι σωστό		(1)
Δεν είναι σωστό		(2)
Δξ/δα		(3)

23. Θεωρείτε ότι οι δημοτικές και τοπικές κοινότητες θα έπρεπε να είχαν αποφασιστικές αρμοδιότητες; (α)

Ναι		(1)
Όχι		(2)
Δξ/δα		(3)

### B.2 Αξιολόγηση του προγράμματος Καλλικράτης για το δήμο σας

24. [Μόνο για δήμους που προέκυψαν από συνένωση]

Πως κρίνετε τη συνένωση που εφαρμόστηκε στο δήμο σας; (α)

Είναι σωστή		(1)
Δεν είναι σωστή		(2)
Δξ/δα		(3)

25. [Αν ο δήμος σας είναι νησιωτικός]

Θεωρείτε ότι είναι εφικτό να εφαρμοσθούν οι πρόσθετες αρμοδιότητες που προβλέπονται για τους νησιωτικούς δήμους; (α)

Ναι		(1)
Όχι		(2)
Δξ/δα		(3)

### B.3 Αξιολόγηση του συστήματος αποκέντρωσης γενικά

26. Ποια από τα παρακάτω θεωρείτε ότι πρέπει να περιλαμβάνει ένα αποτελεσματικό αποκεντρωμένο σύστημα διοίκησης; (β)

	(1) Ναι	(2) Όχι	(3) Δξ/δα	Επίσημ
Περιορισμένος ρόλος του κεντρικού κράτους {το κράτος να παρέχει μόνο τα δημόσια αγαθά εθνικής εμβέλειας (όπως άμυνα, δικαιοσύνη, θεσμικό/ρυθμιστικό πλαίσιο) και να ασκεί μόνο αρμοδιότητες συντονισμού και κατεύθυνσης στις βασικές κοινωνικές υπηρεσίες (εκπαίδευση, υγεία, κοινωνική αλληλεγγύη, κλπ)}				(26.1)
Τροποποίηση του φορολογικού συστήματος με δυνατότητα αυτόνομης επιβολής και είσπραξης φόρων από τα τρία επίπεδα διοίκησης (κεντρικό κράτος, περιφέρειες, δήμοι)				(26.2)
Σημαντική οικονομική αυτονομία των βαθμίδων αυτοδιοίκησης, με δικά τους έσοδα και μικρότερη εξάρτηση από τις κρατικές επιχορηγήσεις				(26.3)
Άλλο (προσδιορίστε):				(26.4)
Δξ/δα				(26.5)

### Τμήμα Γ. Εφαρμογή Διοικητικής Μεταρρύθμισης



**Γ.1 Γενική αξιολόγηση της προοπτικής αποτελεσματικής εφαρμογής του προγράμματος Καλλικράτης στην Α' βάρθμια αυτοδιοίκηση**

27. Τι απαιτείται κατά τη γνώμη σας για να εδραιωθεί ένας αποτελεσματικός διοικητικός μηχανισμός στην Α' βάρθμια αυτοδιοίκηση; (δυνατότητα πολλαπλών απαντήσεων, χωρίς ιεράρχηση) (α)

	Ερώση
Εξειδικευμένο και επαρκές προσωπικό	(27.1)
Κατάρτιση του προσωπικού	(27.2)
Ικανότητες, γνώση και εμπειρία των αιρετών σε θέματα διοίκησης και προγραμματισμού	(27.3)
Πολιτική βούληση των αιρετών	(27.4)
Έγκαιρη νομοθετική ρύθμιση από το κράτος (όπου απαιτείται) και κωδικοποίηση της νομοθεσίας	(27.5)
Άλλο (προσδιορίστε):	(27.6)
Δξ/δα	(27.7)

**Γ.2 Αξιολόγηση της προοπτικής αποτελεσματικής εφαρμογής του προγράμματος Καλλικράτης στο δήμο σας**

28. Θεωρείτε ότι το δημοτικό συμβούλιο είναι έτοιμο να ανταποκριθεί στην άσκηση των διευρυνμένων αρμοδιοτήτων, ή χρειάζεται περίοδο προσαρμογής; (α)

Είναι έτοιμο	(1)
Χρειάζεται περίοδο προσαρμογής	(2)
Δξ/δα	(3)

Αν απαντήσατε (2) πηγαίνετε στην επόμενη ερώτηση, διαφορετικά πηγαίνετε στην μεθεπόμενη

29. Πόσο εκτιμάτε ότι θα διαρκέσει η αρχική περίοδος προσαρμογής μέχρις ότου ομαλοποιηθεί η λειτουργία του δήμου; (α)

Έξι μήνες	(1)
Ένα έτος	(2)
Ενάμιση έτος	(3)
Δύο έτη	(4)
Περισσότερο από δύο έτη (προσδιορίστε):	(5)
Δξ/δα	(6)

30. Θεωρείτε ότι το δημοτικό συμβούλιο στο δήμο σας διαθέτει τις ικανότητες και την πολιτική βούληση για να ανταποκριθεί με επιτυχία στην πρόκληση εφαρμογής του νέου θεσμού και επίτευξης των στόχων του; (α)

Ναι	(1)
Όχι	(2)
Δξ/δα	(3)

31. Θεωρείτε ότι υπάρχει στο δήμο σας επάρκεια ή/και καταλληλότητα στους παρακάτω πόρους; (α)

	Ναι	Όχι	Δξ/δα	(1)
Κτιριακές υποδομές				(1)
Ψηφιακές υποδομές				(2)
Ανθρώπινο δυναμικό				(3)

32. Θεωρείτε ότι απαιτείται εκπαίδευση των στελεχών του δήμου σας σε στρατηγικά θέματα ανάπτυξης, προγραμματισμού και διοίκησης (όχι τόσο σε θέματα καθημερινότητας); (β)

Ναι		(1)
Όχι		(2)
Δξ/δα		(3)

33. Θεωρείτε ότι θα υπάρξει αποτελεσματική συνεργασία των δημοτικών και τοπικών κοινοτήτων με το δημοτικό συμβούλιο στο δήμο σας; (α)

Ναι		(1)
Όχι		(2)
Δξ/δα		(3)

34. Ποια θεωρείτε ως τα κρίσιμα ζητήματα της περιοχής σας τα οποία θα πρέπει να αντιμετωπισθούν κατά προτεραιότητα; (ιεραρχήστε) (α)

	Ερώτηση
Διαχείριση απορριμμάτων	(34.01)
Διαχείριση υδάτινων πόρων	(34.02)
Πολεοδομικός σχεδιασμός	(34.03)
Βασικές τεχνικές υποδομές (δρόμοι, δίκτυα ύδρευσης-αποχέτευσης, βιολογικοί καθαρισμοί, εγγειοβελτιωτικά έργα κλπ.)	(34.04)
Βασικές κοινωνικές υποδομές (στους τομείς υγείας, κοινωνικής αλληλεγγύης, παιδείας, πολιτισμού, αθλητισμού)	(34.05)
Αδειοδοτήσεις καταστημάτων	(34.06)
Χαμηλή επιχειρηματικότητα	(34.07)
Ανεργία	(34.08)
Υποτονικότητα παραγωγικών επενδύσεων	(34.09)
Άλλο (προσδιορίστε):	(34.10)
Δξ/δα	(34.11)

35. Ποιες προτεραιότητες θα πρέπει να θέσει το Δημοτικό Συμβούλιο στα θέματα διαχείρισης των απορριμμάτων; (ιεραρχήστε) (α)

	Ερώτη
Διαλογή στην πηγή και προώθηση προγραμμάτων ανακύκλωσης	(35.1)
Κλείσιμο και αποκατάσταση Χώρων Ανεξέλεγκτης Διάθεσης Απορριμμάτων (ΧΑΔΑ)	(35.2)
Εξεύρεση χώρων για τη δημιουργία μονάδων επεξεργασίας και τελικής διάθεσης υπολειμμάτων	(35.3)
Κατασκευή ΧΥΤΥ (Χώροι Υγειονομικής Ταφής Υπολειμμάτων, για ότι μένει μετά την επεξεργασία)	(35.4)
Δημιουργία σταθμών μεταφόρτωσης απορριμμάτων	(35.5)

Κατασκευή μονάδας καύσης απορριμμάτων		(35.6)
Κατασκευή μονάδας λιπασματοποίησης		(35.7)
Άλλο (προσδιορίστε):		(35.8)
Δξ/δα		(35.9)

36. Ποιες προτεραιότητες θα πρέπει να θέσει το Δημοτικό Συμβούλιο στα θέματα διαχείρισης των υδάτινων πόρων; (τερμαχίστε) (γ)

		Ερ/ση
Μείωση των αντλήσεων του υπόγειου νερού		(36.1)
Εξοικονόμηση νερού άρδευσης		(36.2)
Καταμέτρηση όλων των χρήσεων του νερού		(36.3)
Έργα αξιοποίησης των υδατικών πόρων (φράγματα, γεωτρήσεις, κλπ)		(36.4)
Καταγραφή χρήσεων και ζήτησης νερού		(36.5)
Μείωση της ρύπανσης των νερών		(36.6)
Άλλο (προσδιορίστε):		(36.7)
Δξ/δα		(36.8)

37. Ποια μέτρα θεωρείτε σημαντικά για τη βελτίωση του επιχειρηματικού περιβάλλοντος, την τόνωση του ιδιωτικού τομέα και της επιχειρηματικότητας στο δήμο σας; (δυνατότητα πολλαπλών απαντήσεων, χωρίς ιεράρχηση) (α)

Ερ/ση

Τη μείωση του παραεμπορίου και της παραοικονομίας (με την πιστή τήρηση της προβλεπόμενης εμπορικής νομοθεσίας)		(37.1)
Τη δημιουργία επιχειρηματικών πάρκων		(37.2)
Τη βελτίωση της εμπορικής πολεοδομίας στα αστικά κέντρα (σαφείς και λειτουργικοί κανόνες χωροταξίας και πολεοδόμησης για τις εμπορικές δραστηριότητες)		(37.3)
Άλλο (προσδιορίστε):		(37.4)
Δξ/δα		(37.5)

38. Ποια μέτρα θεωρείτε σημαντικά για την βελτίωση της επισκεψιμότητας στο δήμο σας; (δυνατότητα πολλαπλών απαντήσεων, χωρίς ιεράρχηση) (α)

		Ερ/ση
Την ολοκλήρωση / βελτίωση των οδικών δικτύων		(38.1)
Την ανάδειξη των πολιτιστικών πόρων		(38.2)
Την προώθηση ήπιων μορφών τουρισμού		(38.3)
Τη βελτίωση του κυκλοφοριακού προβλήματος (στα αστικά κέντρα)		(38.4)
Τη βελτίωση της σήμανσης & πληροφόρησης για τους επισκέπτες		(38.5)
Τη βελτίωση της καθαριότητας και της εικόνας (των αστικών κέντρων)		(38.6)
Το επίπεδο των ηλεκτρονικών επικοινωνιών και της ηλεκτρονικής πληροφόρησης συνολικά σε τοπικό επίπεδο (όπως info kiosks κλπ)		(38.7)
Άλλο (προσδιορίστε):		(38.8)
Δξ/δα		(38.9)

39. Πόσο σημαντική είναι κατά τη γνώμη σας η συνεργασία του δήμου σας με την περιφέρεια για την επίτευξη της τοπικής ανάπτυξης στο δήμου σας; (γ)

Πολύ σημαντική		(1)
Αρκετά σημαντική		(2)
Σχετικά σημαντική		(3)
ΔΞ/δα		(4)

### Γ.3 Κοινωνική οικονομία και εθελοντισμός, ως νέοι τομείς προς αξιοποίηση

40. [Η Κοινωνική Οικονομία, για την οποία ετοιμάζεται θεσμικό πλαίσιο που θα αρχίσει να εφαρμόζεται από το 2011, αποτελεί τον τρίτο τομέα της οικονομίας ανάμεσα στον ιδιωτικό τομέα και τον δημόσιο τομέα. Απευθύνεται σε ευπαθείς ομάδες (μακροχρόνια ανέργους, ΑμεΑ, νέους ανέργους, άνεργες γυναίκες κλπ) και τους επιτρέπει να δραστηριοποιηθούν επιχειρηματικά σε κοινοφελείς δραστηριότητες και σε ένα προστατευόμενο περιβάλλον με φοροαπαλλαγές, εισφοροαπαλλαγές και δυνατότητα απευθείας ανάθεσης υπηρεσιών από δημόσιους φορείς. Με βάση τα παραπάνω:]

Θεωρείτε ότι ο δήμος σας θα μπορούσε να μετέχει ως εταίρος σε μια επιχείρηση κοινωνικής οικονομίας προκειμένου να την ενισχύσει; (β)

Ναι		(1)
Όχι		(2)
ΔΞ/δα		(3)

Αν η απάντησή σας είναι Ναι πηγαίετε στην επόμενη ερώτηση, διαφορετικά πηγαίετε στη μεθεπόμενη

41. Σε ποιους τομείς θα δραστηριοποιούνταν μια κοινωνική επιχείρηση με συμμετοχή του δήμου σας; (δυνατότητα πολλαπλών απαντήσεων, χωρίς ιεράρχηση) (β)

	Ερώση
Συντήρηση εγκαταστάσεων, πράσινο	(41.01)
Καθαριότητα, ανακύκλωση	(41.02)
Βιοκαλλιέργειες, αγροτική παραγωγή	(41.03)
Παραγωγή τοπικών προϊόντων	(41.04)
Έργα αξιοποίησης των υδατικών πόρων	(41.05)
Εστίαση, catering	(41.06)
Βιοτεχνικά εργαστήρια και συνεργεία	(41.07)
Παροχή κοινωνικών και προνοιακών υπηρεσιών (ηλικιωμένοι, παιδιά, ανάπηροι)	(41.08)
Εκπαίδευση ομάδων πληθυσμού	(41.09)
Παροχή πολιτιστικών υπηρεσιών	(41.10)
Άλλο (προσδιορίστε):	(41.11)
ΔΞ/δα	(41.12)

42. Θεωρείτε ότι ο δήμος σας θα μπορούσε να προμηθεύεται υπηρεσίες από επιχειρήσεις κοινωνικής οικονομίας; (β)

Ναι		(1)
Όχι		(2)
ΔΞ/δα		(3)

Αν η απάντησή σας είναι Ναι πηγαίετε στην επόμενη ερώτηση, διαφορετικά πηγαίετε στη μεθεπόμενη

43. Σε ποιους τομείς θα προμηθευόταν ο δήμος υπηρεσίες; (δυνατότητα πολλαπλών απαντήσεων, χωρίς ιεράρχηση) (β)

	Ερώση
Συντήρηση εγκαταστάσεων	(43.1)
Συντήρηση πράσινου	(43.2)
Καθαριότητα	(43.3)
Ανακύκλωση	(43.4)
Υπηρεσίες κοινωνικής πρόνοιας	(43.5)
Catering	(43.6)
Άλλο (προσδιορίστε):	(43.7)
Δξ/δα	(43.8)

44. Θεωρείτε την αξιοποίηση εθελοντικών υπηρεσιών από τους δήμους: (β)

Πολύ χρήσιμη	(1)
Σχετικά χρήσιμη	(2)
Καθόλου χρήσιμη	(3)
Δξ/δα	(4)

Αν απαντήσατε (1) ή (2) πηγαίετε στην επόμενη ερώτηση, διαφορετικά πηγαίετε στη μεθεπόμενη

45. Σε ποιους τομείς πιστεύετε ότι θα μπορούσαν να αξιοποιηθούν υπηρεσίες εθελοντικών οργανώσεων ή προσώπων; (δυνατότητα πολλαπλών απαντήσεων, χωρίς ιεράρχηση) (β)

	Ερώση
Πράσινο – Καθαριότητα	(45.1)
Ανακύκλωση	(45.2)
Υπηρεσίες κοινωνικής πρόνοιας	(45.3)
Άλλο (προσδιορίστε):	(45.4)
Δξ/δα	(45.5)

## Τμήμα Δ. Οικονομική πολιτική – Προγραμματισμός - Πόροι

46. Πώς κρίνετε το Ειδικό Πρόγραμμα Εξυγίανσης των Δήμων; (άρθρα 262 & 263)

Είναι σωστό (καθώς κλείνουν οι μαύρες τρύπες του παρελθόντος και επιβάλλεται χρηστή χρηματοοικονομική διαχείριση)		(1)
Είναι εν μέρει σωστό αλλά δημιουργεί προβλήματα σε περίπτωση συνενωμένων ΟΤΑ		(2)
Δεν είναι σωστό		(3)
Δξ/δα		(4)

47. Ποιές από τις παρακάτω πηγές τοπικών εσόδων θεωρείτε ως τις πιο σημαντικές ή πιο κατάλληλες για τη χρηματοδότηση των τοπικών υπηρεσιών και έργων; (ιερραρχήστε) (β)

	Ερώση
Τοπικοί φόροι ακίνητης περιουσίας	(47.1)
Τοπικοί φόροι εισοδήματος φυσικών προσώπων	(47.2)
Τοπικοί φόροι επί των επιχειρήσεων	(47.3)
Ο ΦΠΑ από τις συναλλαγές της τοπικής οικονομίας	(47.4)
Λοιποί τοπικοί έμμεσοι φόροι, εκτός του ΦΠΑ (όπως π.χ. φόρος στις συναλλαγές εστιατορίων και ξενοδοχείων)	(47.5)
Τέλη χρήσης από τους χρήστες των τοπικών υπηρεσιών	(47.6)
Δξ/δα	(47.7)

48. Είστε υπέρ της συνεργασίας με τον ιδιωτικό τομέα για την κατασκευή των έργων και την παροχή των υπηρεσιών που εμπύπτουν στις αρμοδιότητες των δήμων; (α)

Ναι, υπό προϋποθέσεις	(1)
Όχι	(2)
Δξ/δα	(3)

Αν απαντήσατε (1) πηγαίνετε στην επόμενη ερώτηση, διαφορετικά πηγαίνετε στη μεθεπόμενη

49. Αναφέρατε τις μορφές συνεργασίας με τον ιδιωτικό τομέα με τις οποίες θα συμφωνούσατε (δυνατότητα πολλαπλών απαντήσεων, χωρίς ιεράρχηση) (α)

	Ερώση
Μέσω ΣΔΙΤ για την κατασκευή και λειτουργία μεγάλων έργων υποδομής	(49.1)
Μέσω συμβάσεων παραχώρησης για την παροχή ορισμένων δημοσίων υπηρεσιών από ιδιώτες	(49.2)
Δξ/δα	(49.3)

Αν απαντήσατε (49.2) πηγαίνετε στην επόμενη ερώτηση

50. Ποιες από τις παρακάτω υπηρεσίες θεωρείτε ότι θα μπορούσαν να παραχωρηθούν



σε ιδιώτες; (δυνατότητα πολλαπλών απαντήσεων, χωρίς ιεράρχηση) (α)

	Ερώση
Συλλογή απορριμμάτων	(50.1)
Επεξεργασία απορριμμάτων	(50.2)
Υπηρεσίες υγείας	(50.3)
Υπηρεσίες κοινωνικής πρόνοιας και αλληλεγγύης	(50.4)
Υπηρεσίες κατάρτισης	(50.5)
Πολιτιστικές υπηρεσίες	(50.6)
Διαχείριση δημοτικής ακίνητης περιουσίας (κτίρια, οικόπεδα, αγροτεμάχια)	(50.7)
Άλλο (προσδιορίστε)	(50.8)
Δξ/δα)	(50.9)

#### **Τμήμα Ε. Κλείσιμο (ανοικτή ερώτηση)**

Ποιο είναι το όραμά σας για το δήμο κατά τη διάρκεια της πρώτης αιρετής διακυβέρνησης του προγράμματος Καλλικράτης;