



**ΑΝΩΤΑΤΟ ΤΕΧΝΟΛΟΓΙΚΟ
ΕΚΠΑΙΔΕΥΤΙΚΟ ΙΔΡΥΜΑ ΚΑΛΑΜΑΤΑΣ
ΣΧΟΛΗ ΔΙΟΙΚΗΣΗΣ ΚΑΙ ΟΙΚΟΝΟΜΙΑΣ
ΤΜΗΜΑ ΤΟΠΙΚΗΣ ΑΥΤΟΔΙΟΙΚΗΣΗΣ**

ΠΤΥΧΙΑΚΗ ΕΡΓΑΣΙΑ

Η ΑΠΟΨΗ ΤΩΝ ΔΗΜΟΤΩΝ ΓΙΑ ΤΟΝ ΚΑΛΛΙΚΡΑΤΗ

Η ΠΕΡΙΠΤΩΣΗ ΤΟΥ ΔΗΜΟΥ ΤΡΙΠΟΛΕΩΣ



ΣΠΟΥΔΑΣΤΗΣ: ΣΤΕΦΑΝΟΠΟΥΛΟΣ ΑΓΓΕΛΗΣ, ΑΜ: 2003068

ΕΠΙΒΛΕΠΩΝ ΚΑΘΗΓΗΤΗΣ: ΓΙΑΚΟΥΜΑΤΟΣ ΣΤΕΦΑΝΟΣ

Καλαμάτα 2012

Ευχαριστίες

Για την εκπόνηση της παρούσας εργασίας θα ήθελα να ευχαριστήσω θερμά τον Επιβλέποντα Καθηγητή μου κ. Γιακουμάτο Στέφανο για την καθοδήγηση και την υποστήριξή του.

Ακόμη θα ήθελα να ευχαριστήσω τους υπαλλήλους του Δήμου Τριπόλεως για την πολύτιμη βοήθεια που μου προσέφεραν στην συγκέντρωση των στοιχείων καθώς και όσους δημότες συμμετείχαν στην έρευνα για τον χρόνο και την υπομονή τους.

Τέλος θα ήθελα να ευχαριστήσω τους γονείς μου για την ηθική και οικονομική συμπαράστασή τους σε όλα τα χρόνια των σπουδών μου.

ΠΕΡΙΛΗΨΗ

Η παρούσα εργασία έχει ως θέμα την άποψη των δημοτών για τον Καλλικράτη στην περίπτωση του Δήμου Τριπόλεως. Το σχέδιο «Καλλικράτης» πήρε σάρκα και οστά το 2010 σαν συνέχεια του προγράμματος «Καποδίστριας» που είχε λάβει χώρα το 1997. Στην εργασία αυτή πραγματοποιήθηκε έρευνα η οποία περιλαμβάνει ερωτηματολόγιο που αφορά την εφαρμογή της νέας διοικητικής μεταρρύθμισης «ΚΑΛΛΙΚΡΑΤΗΣ» στο Δήμο Τριπόλεως. Το ερωτηματολόγιο απαντήθηκε από εξήντα (60) δημότες.

Αντικείμενο της εργασίας αποτελεί το νέο σύστημα διοίκησης των τοπικών υποθέσεων, από τον πρώτο και δεύτερο βαθμό τοπική αυτοδιοίκησης και σκοπός της έρευνάς μας είναι η διερεύνηση των απόψεων των δημοτών για το νέο σύστημα διοίκησης ως θεσμό και την εφαρμογή του στο Δήμο τους. Το ερωτηματολόγιο περιελάμβανε ερωτήσεις που αφορούσαν την ταυτότητα του δημότη, την αξιολόγηση του θεσμικού Πλαισίου Α΄βάθμιας Αυτοδιοίκησης, την εφαρμογή του Προγράμματος «Καλλικράτης» στο Δήμο και κάποιες εξατομικευμένες ερωτήσεις. Από την έρευνα αυτή έγινε εξαγωγή χρήσιμων συμπερασμάτων σε ότι αφορά τις απόψεις των δημοτών του Δήμου Τριπόλεως.

ΛΕΞΕΙΣ ΚΛΕΙΔΙΑ

Διοικητική Μεταρρύθμιση, Καποδίστριας, Καλλικράτης, Συνένωση, Έρευνα δημοτών, Δήμος Τριπόλεως

ΠΕΡΙΕΧΟΜΕΝΑ

ΠΕΡΙΕΧΟΜΕΝΑ	iii
Κατάλογος πινάκων	v
Κατάλογος γραφημάτων	vi
Εισαγωγή	1
Κεφάλαιο 1^ο Η Τοπική Αυτοδιοίκηση στην Ελλάδα	3
1.1 Αντικείμενο-Σκοπός Εργασίας.....	3
1.2 Από τον «Καποδίστρια» στον «Καλλικράτη».....	3
ΚΕΦΑΛΑΙΟ 2^ο Ο Δήμος Τριπόλεως	9
2.1 Γεωφυσικά Δεδομένα Δήμου Τριπόλεως.....	11
2.2 Επίπεδο Εκπαίδευσης- Απασχόληση- Ανεργία του Δήμου Τριπόλεως..	13
2.3 Υποδομές Δήμου Τριπόλεως.....	18
Κεφάλαιο 3^ο Υλικό-Μεθοδολογία Έρευνας	22
3.1 Υλικό της Έρευνας.....	22
3.2 Μεθοδολογία Έρευνας	22
3.3 Δυσκολίες –Προβλήματα Έρευνας	23
Κεφάλαιο 4^ο Ερευνητικά Αποτελέσματα	24
1 ^η Ενότητα: Ταυτότητα Δημοτών	24
2 ^η Ενότητα: Αξιολόγηση Θεσμικού Πλαισίου Α' βάθμιας Αυτοδιοίκησης	31
3 ^η Ενότητα: Εφαρμογή του προγράμματος «Καλλικράτης» στο Δήμο σας	38
4 ^η Ενότητα: Εξατομικευμένες Ερωτήσεις.....	55

Συμπεράσματα.....	62
Προτάσεις	66
Βιβλιογραφία	68

Κατάλογος πινάκων

ΠΙΝΑΚΑΣ 2.1 ΠΛΗΘΥΣΜΙΑΚΗ ΑΠΟΓΡΑΦΗ ΤΟΥ ΔΗΜΟΥ ΤΡΙΠΟΛΕΩΣ (1991&2001), ΕΠΙΦΑΝΕΙΑ & ΠΥΚΝΟΤΗΤΑ ΠΛΗΘΥΣΜΟΥ ΑΝΑ ΔΗΜΟΤΙΚΗ ΕΝΟΤΗΤΑ.....	10
ΠΙΝΑΚΑΣ 2.2 ΧΑΡΑΚΤΗΡΙΣΜΟΣ ΕΚΤΑΣΕΩΝ ΔΗΜΟΥ ΤΡΙΠΟΛΕΩΣ ΑΝΑ ΔΗΜΟΤΙΚΗ ΕΝΟΤΗΤΑ ΣΕ ΧΙΛ. ΣΤΡΜ. (1999-2000).....	12
ΠΙΝΑΚΑΣ 2.3 ΟΙΚΟΝΟΜΙΚΑ ΕΝΕΡΓΟΣ ΠΛΗΘΥΣΜΟΣ ΑΝΑ ΔΗΜΟΤΙΚΟ ΔΙΑΜΕΡΙΣΜΑ ΤΟΥ ΔΗΜΟΥ ΤΡΙΠΟΛΕΩΣ ΚΑΤΑ ΤΗΝ ΑΠΟΓΡΑΦΗ ΤΟΥ 1991 & 2001.....	14
ΠΙΝΑΚΑΣ 2.4 ΕΚΤΑΣΕΙΣ ΓΕΩΡΓΙΚΩΝ ΚΑΛΛΙΕΡΓΕΙΩΝ ΑΝΑ ΕΙΔΟΣ ΣΤΟΝ ΔΗΜΟ ΤΡΙΠΟΛΕΩΣ ΚΑΤΑ ΤΗΝ ΑΠΟΓΡΑΦΗ 2001.....	16
ΠΙΝΑΚΑΣ 2.5 ΖΩΙΚΟ ΚΕΦΑΛΑΙΟ ΑΝΑ ΕΙΔΟΣ ΣΤΟΝ ΔΗΜΟ ΤΡΙΠΟΛΕΩΣ ΚΑΤΑ ΤΗΝ ΑΠΟΓΡΑΦΗ ΤΩΝ ΕΤΩΝ 1991 & 2001	17

Κατάλογος γραφημάτων

Διάγραμμα 4-1: Χωρική Κατανομή Δημοτών.....	24
Διάγραμμα 4-2: Φύλο Δημοτών.....	25
Διάγραμμα 4-3: Ηλικιακή Κατανομή Δημοτών	26
Διάγραμμα 4-4: Επίπεδο Εκπαίδευσης Δημοτών.....	27
Διάγραμμα 4-6: Συμμετοχή Δημοτών σε Τοπικά Συλλογικά Σχήματα	29
Διάγραμμα 4-7: Τοπικά συλλογικά σχήματα.....	30
Διάγραμμα 4-8: Συμμετοχή Δημοτών στις Αυτοδιοικητικές Εκλογές.....	31
Διάγραμμα 4-9: Κριτήρια Ψήφου.....	32
Διάγραμμα 4-10: Λόγοι άρνησης συμμετοχής στις εκλογές.....	33
Διάγραμμα 4-11: Προβλήματα του Προγράμματος «Καποδίστριας».....	35
Διάγραμμα 4-12: Μέτρα συμμετοχής του δημότη στην Τοπική Αυτοδιοίκηση	37
Διάγραμμα 4-13: Αξιολόγηση της συνένωσης που εφαρμόστηκε στο Δήμο	38
Διάγραμμα 4-14: Προβλήματα στην Λειτουργία του Δήμου με την προηγούμενη Δημοτική Αρχή.....	39
Διάγραμμα 4-15: Αξιολόγηση Υπηρεσιών του Δήμου πριν την εφαρμογή του «Καλλικράτη».....	40
Διάγραμμα 4-16: Αξιολόγηση Υπηρεσιών μετά την Εφαρμογή του «Καλλικράτη» .	42
Διάγραμμα 4-17: Αξιολόγηση Υπηρεσιών του Δήμου έως σήμερα.....	43
Διάγραμμα 4-18 Κρίσιμα Ζητήματα του Δήμου κατά Προτεραιότητα.....	44
Διάγραμμα 4-19: Διαχείριση Απορριμμάτων κατά προτεραιότητα από 1 έως 4	45
Διάγραμμα 4-20: Διαχείριση Υδάτινων Πόρων κατά προτεραιότητα από 1 έως 4 .	47
Διάγραμμα 4-21: Μέτρα Βελτίωσης της Επισκεψιμότητας	48
Διάγραμμα 4-22: Τομείς Αξιοποίησης Εθελοντικών Οργανώσεων	49
Διάγραμμα 4-23: Αξιολόγηση Εθελοντικών Υπηρεσιών στο Δήμο	50
Διάγραμμα 4-24: Συνεργασία Δήμου με Ιδιωτικό Τομέα.....	51
Διάγραμμα 4-25: Υπηρεσίες που θα μπορούσαν να παραχωρηθούν σε Ιδιώτες.....	52
Διάγραμμα 4-26: Αξιολόγηση της εκλεγμένης δημοτικής αρχής	53
Διάγραμμα 4-27: Αξιολόγηση της εκλεγμένης αντιπολίτευσης.....	54
Διάγραμμα 4-28: Ενημέρωση Δημοτών.....	55
Διάγραμμα 4-29: Τρόπος Έκφρασης Απόψεων Ερωτώμενου.....	56

<i>Διάγραμμα 4-30: Συμπεριφορά Δημοτών ως προς την Ανακύκλωση.....</i>	<i>57</i>
<i>Διάγραμμα 4-31: Διάθεση Ερωτώμενου για Προσφορά Εθελοντικών Υπηρεσιών .</i>	<i>58</i>
<i>Διάγραμμα 4-32: Διάθεση Δημοτών για Κάλυψη του Κόστους των Υπηρεσιών</i>	<i>59</i>
<i>Διάγραμμα 4-33: Τρόποι Κάλυψης Κόστους Υπηρεσιών.....</i>	<i>60</i>
<i>Διάγραμμα 4-34: Βασικά Ζητήματα Αντιμετώπισης στο Δήμο Τριπόλεως.....</i>	<i>61</i>

Εισαγωγή

Η νέα αρχιτεκτονική για την τοπική αυτοδιοίκηση ονομάζεται «**Πρόγραμμα Καλλικράτης**» και στοχεύει, στην εξοικονόμηση οικονομικών πόρων με τον δραστικό περιορισμό των Οργανισμών Τοπικής Αυτοδιοίκησης και των Νομικών τους Προσώπων, επίσης αποβλέπει στην μείωση των λειτουργικών τους δαπανών και της σπατάλης, στην αντιμετώπιση προβλημάτων που προέρχονται από την επικάλυψη αρμοδιοτήτων αλλά και στην αναπτυξιακή προοπτική μέσα από την αυτονομία των Ο.Τ.Α.

Στο νέο μοντέλο για την τοπική αυτοδιοίκηση οι νέοι οργανισμοί ΟΤΑ α' βαθμού είναι οι Δήμοι και β' βαθμού που είναι οι Περιφέρειες. Βασικές αλλαγές του σχεδίου «Καλλικράτης» είναι η μείωση του αριθμού των δήμων και των νομικών τους προσώπων, η αντικατάσταση των νομαρχιών ως δευτεροβάθμιων βαθμίδων Ο.Τ.Α από τις περιφέρειες, η σύσταση των αποκεντρωμένων διοικήσεων, οι αλλαγές στον τρόπο χρηματοδότησης των ΟΤΑ, η αύξηση της θητείας των αυτοδιοικητικών οργάνων σε 5 έτη και η ανακατανομή των αρμοδιοτήτων κάθε βαθμού αυτοδιοίκησης.

Η δομή της εργασίας έχει ως εξής:

Στο πρώτο κεφάλαιο πραγματοποιείται μια θεωρητική προσέγγιση σε ότι αφορά τις Διοικητικές μεταρρυθμίσεις της Τοπικής Αυτοδιοίκησης στην Ελλάδα με ιδιαίτερη έμφαση στα Προγράμματα «Καποδίστριας» και «Καλλικράτης».

Στο δεύτερο κεφάλαιο δίνονται στοιχεία που αφορούν τον νέο «Καλλικρατικό» Δήμο Τριπόλεως σε ότι αφορά τις υποδομές, τα πληθυσμιακά, γεωφυσικά και οικονομικά χαρακτηριστικά του.

Στο τρίτο κεφάλαιο δίνεται το υλικό και η μεθοδολογία που ακολουθήθηκε για την διεξαγωγή της έρευνας.

Στο τέταρτο κεφάλαιο παραθέτονται τα αποτελέσματα της έρευνας που πραγματοποιήθηκε με την συμμετοχή δημοτών του Δήμου Τριπόλεως.

Τέλος, η εργασία ολοκληρώνεται με τα συμπεράσματα της έρευνας, τις προτάσεις και τις βιβλιογραφικές πηγές που χρησιμοποιήθηκαν για την άντληση των στοιχείων.

Κεφάλαιο 1^ο Η Τοπική Αυτοδιοίκηση στην Ελλάδα

Ο θεσμός της Τοπικής Αυτοδιοίκησης εμφανίζεται στην Ελλάδα από τα αρχαία χρόνια. Πρώτος ο Κλεισθένης χώρισε την Αθηναϊκή Πολιτεία σε εκατό δήμους. Ο κάθε δήμος είχε τη δική του διοικητική περιφέρεια, τη δική του ονομασία και τα δικά του άμεσα, εκλεγμένα από τους κατοίκους του, διοικητικά όργανα. Δήμοι υπήρχαν επίσης και σε άλλες αρχαίες πόλεις, όπως είναι η Αίγινα, η Μίλητος, ή Κάλυμνος κλπ¹. Από τότε έως σήμερα η Τοπική Αυτοδιοίκηση έχει περάσει από πολλά στάδια και έχει πάρει πολλές μορφές. Οι δύο πιο πρόσφατες μεταρρυθμίσεις είχαν ένα κοινό χαρακτηριστικό που ήταν συνένωση των Δήμων και των Κοινοτήτων. Συγκεκριμένα η πρώτη μεταρρύθμιση πραγματοποιήθηκε το 1997 με την εφαρμογή του Νόμου 2539 «Διοικητική μεταρρύθμιση του Καποδίστρια» ενώ η δεύτερη έγινε με την εφαρμογή του Νόμου 3852/2010 που ονομάστηκε «Νέα Αρχιτεκτονική της Αυτοδιοίκησης και της Αποκεντρωμένης Διοίκησης – Πρόγραμμα Καλλικράτης».

1.1 Αντικείμενο-Σκοπός Εργασίας

Αντικείμενο της εργασίας αποτελεί το νέο σύστημα διοίκησης των τοπικών υποθέσεων, από τον πρώτο και δεύτερο βαθμό τοπική αυτοδιοίκησης. Σκοπός της έρευνάς μας είναι η διερεύνηση των απόψεων των δημοτών για το νέο σύστημα διοίκησης ως θεσμό και την εφαρμογή του στο Δήμο τους. Η έρευνα σε αυτή την εργασία απευθύνεται στους δημότες και δημότισσες του νέου Δήμου Τριπόλεως.

1.2 Από τον «Καποδίστρια» στον «Καλλικράτη»

Το Πρόγραμμα «Καποδίστριας» είναι η συνηθισμένη ονομασία του νόμου 2539/97, που δημοσιεύτηκε στο ΦΕΚ 244/τ.Α'/1997. Κύριος στόχος του νόμου αυτού είναι η συνένωση δήμων και κοινοτήτων σε μεγαλύτερους δήμους ώστε να εφαρμόζεται ένα αποτελεσματικότερο σύστημα διοίκησης. Η Διοικητική διαίρεση της

¹ Νάστος Γ., (2010), «Ιστορική εξέλιξη του θεσμού της ΤΑ», Αναρτημένο στην: <http://www.lexovitis.gr>

Ελλάδας που προέκυψε με το νόμο αυτό ίσχυσε μέχρι το τέλος του 2010, οπότε και αντικαταστάθηκε από τη νέα διοικητική διαίρεση που προβλέπει το σχέδιο Καλλικράτης, το οποίο δημοσιεύτηκε στο ΦΕΚ 87/τ.Α'/2010².

Το Σχέδιο «Καλλικράτης» η ακριβέστερα «Νέα Αρχιτεκτονική της Αυτοδιοίκησης και της Αποκεντρωμένης Διοίκησης - Πρόγραμμα Καλλικράτης», ονομάζεται ο Νόμος 3852/2010. Το πρόγραμμα αυτό ψηφίστηκε από την Ελληνική Βουλή το Μάιο του 2010. Ένα μέρος τους νόμου όπως οι συνενώσεις των «Καποδιστριακών» δήμων εφαρμόστηκαν άμεσα ώστε να πραγματοποιηθούν οι πρώτες αυτοδιοικητικές εκλογές τον Ιουνίου του 2010. Η εφαρμογή του «Καλλικράτη» εφαρμόστηκε πλήρως από την 1η Ιανουαρίου 2011³. Με την εφαρμογή του «Καλλικράτη» επήλθαν οι εξής αλλαγές τόσο στην α' βάρθμια όσο και στην β' βάρθμια τοπική αυτοδιοίκηση. Συγκεκριμένα:

Δήμοι(Α' βάρθμιοι ΟΤΑ)

Πρόγραμμα «Καποδίστριας»: Δημιουργήθηκαν 910 δήμοι και 124 κοινότητες. Οι Δήμοι διαιρούνταν σε δημοτικά διαμερίσματα⁴.

Σχέδιο «Καλλικράτης»: Περιοριστήκαν σε 325 δήμους μέσω συνενώσεων. Ταυτόχρονα από τους νέους δήμους έγινε ανάληψη μέρους των αρμοδιοτήτων των νομαρχιών. Τέλος οι δήμοι διαιρούνται σε δημοτικές ενότητες, οι οποίες ταυτίζονται ουσιαστικά με τους δήμους που συνενώθηκαν. Αυτές με τη σειρά τους διαιρούνται σε κοινότητες, οι οποίες ταυτίζονται με τα παλαιά δημοτικά διαμερίσματα⁵.

² Ν. 2539/4-12-97 «Συγκρότηση της Πρωτοβάθμιας Τοπικής Αυτοδιοίκησης», ΦΕΚ 244, τεύχος Α', Εθνικό Τυπογραφείο, Αθήνα

³ Ν. 3852/2010, «Νέα Αρχιτεκτονική της Αυτοδιοίκησης και της Αποκεντρωμένης Διοίκησης - Πρόγραμμα Καλλικράτης», ΦΕΚ 87, τεύχος Α', Εθνικό Τυπογραφείο, Αθήνα

⁴ Πρόγραμμα «Καλλικράτης», Έκθεση αξιολόγησης συνεπειών ρυθμίσεων για την Νέα Αρχιτεκτονική της Αυτοδιοίκησης και της Αποκεντρωμένης Διοίκησης, Υπουργείο Εσωτερικών, Απρίλιος 2010

⁵ Πρόγραμμα «Καλλικράτης», Έκθεση αξιολόγησης συνεπειών ρυθμίσεων για την Νέα Αρχιτεκτονική της Αυτοδιοίκησης και της Αποκεντρωμένης Διοίκησης, Υπουργείο Εσωτερικών, Απρίλιος 2010

Νομαρχίες (Β' Βάθμιοι ΟΤΑ)

Πρόγραμμα «Καποδίστριας»: Συνολικά υπάρχουν 57 νομαρχίες και 19 επαρχεία. Συγκεκριμένα ακολουθούσαν το χωρισμό της χώρας σε νομούς, εκτός απ' την Αττική.

Σχέδιο «Καλλικράτης»: Οι Νομαρχίες καταργούνται και αντικαθίστανται από 74 Περιφερειακές ενότητες. Σε καθεμία από τις περιφερειακές ενότητες θα υπάρχει ένας αντιπεριφερειάρχης, προερχόμενος από τον Νομό αυτό και εκλεγμένος με τον συνδυασμό του περιφερειάρχη⁶.

Περιφέρειες

Πρόγραμμα «Καποδίστριας»: Υπάρχουν 13 περιφέρειες που είναι υπεύθυνες για το συντονισμό των ΟΤΑ, τον έλεγχο νομιμότητας των πράξεών τους και την εφαρμογή της κυβερνητικής πολιτικής σε περιφερειακό επίπεδο. Ο περιφερειάρχης διοριζόταν απ' την κυβέρνηση.

Σχέδιο «Καλλικράτης»: Οι Περιφέρειες παρέμειναν στα ίδια γεωγραφικά όρια, αλλά πλέον αποτελούν δευτεροβάθμιους ΟΤΑ με αιρετό περιφερειάρχη και συμβούλιο. Οι περιφέρειες πλέον ανέλαβαν μέρος των αρμοδιοτήτων των νομαρχιών που καταργήθηκαν⁵.



Πηγή: <http://el.wikipedia.org/wiki/>

Εικόνα 1.1: Περιφέρειες στην Ελλάδα

⁶ Πρόγραμμα «Καλλικράτης», Έκθεση αξιολόγησης συνεπειών ρυθμίσεων για την Νέα Αρχιτεκτονική της Αυτοδιοίκησης και της Αποκεντρωμένης Διοίκησης, Υπουργείο Εσωτερικών, Απρίλιος 2010

Αποκεντρωμένες Διοικήσεις

Πρόγραμμα «Καποδίστριας»: Δεν υπήρχαν

Σχέδιο «Καλλικράτης»: Δημιουργήθηκαν 7 Αποκεντρωμένες Διοικήσεις. Ο Γενικός Γραμματέας των αποκεντρωμένων διοικήσεων διορίζεται απ' την κυβέρνηση. Οι Αποκεντρωμένες Διοικήσεις ανέλαβαν τις αρμοδιότητες των παλαιών περιφερειών και θα είναι το κομβικό σημείο όπου θα πραγματοποιείτε η συνεργασία μεταξύ κρατικής διοίκησης, της περιφερειακής αυτοδιοίκησης και της πρωτοβάθμιας αυτοδιοίκησης⁷.



Πηγή: <http://el.wikipedia.org/wiki/>

Εικόνα 1.2: Αποκεντρωμένες Διοικήσεις στην Ελλάδα

Δημοτικές επιχειρήσεις

Πρόγραμμα «Καποδίστριας»: Υπήρχαν 6.000 Νομικά Πρόσωπα και επιχειρήσεις στους Δήμους.

⁷ Πρόγραμμα «Καλλικράτης», Έκθεση αξιολόγησης συνεπειών ρυθμίσεων για την Νέα Αρχιτεκτονική της Αυτοδιοίκησης και της Αποκεντρωμένης Διοίκησης, Υπουργείο Εσωτερικών, Απρίλιος 2010

Σχέδιο «Καλλικράτης»: Μειώνονται σε περίπου 1.500 Ν.Π μέσω συνενώσεων ή καταργήσεων⁸.

Χρηματοδότηση ΟΤΑ

Πρόγραμμα «Καποδίστριας»: Η χρηματοδότηση γινόταν μέσω του κρατικού προϋπολογισμού, ευρωπαϊκά προγράμματα, δημοτικά τέλη αλλά και από ίδιους πόρους μέσω δημοτικών επιχειρήσεων, εκμίσθωση παραλιών και λατομείων κ.ά.

Σχέδιο «Καλλικράτης»: Η χρηματοδότηση γίνεται όπως και στο πρόγραμμα «Καποδίστριας» καθώς προστίθεται μερίδιο από κρατικούς φόρους όπως το ΦΠΑ, η φορολογία εισοδήματος και ο φόρος ακίνητης περιουσίας⁹.

Αυτοδιοικητικές εκλογές

Πρόγραμμα «Καποδίστριας»: Οι εκλογές γίνονταν κάθε 4 χρόνια το μήνα Οκτώβριο. Εάν ο πρώτος συνδυασμός δεν συγκέντρωνε 42%, η διαδικασία επαναλαμβανόταν την επόμενη Κυριακή.

Σχέδιο «Καλλικράτης»: Οι εκλογές θα γίνονται πλέον κάθε 5 χρόνια τον μήνα Ιούνιο, μαζί με τις Ευρωεκλογές. Απαιτείται απόλυτη πλειοψηφία για την ανακήρυξη συνδυασμού ως νικητή. Εάν δεν επιτευχθεί, η διαδικασία επαναλαμβάνεται την επόμενη Κυριακή μεταξύ των δύο πρωτευσάντων. Τέλος επαναφέρεται του ορίου εκλογής στο 50% + 1 και στα δύο επίπεδα αυτοδιοίκησης¹⁰.

Νέα Όργανα Τοπικής Αυτοδιοίκησης

Τα νέα όργανα που θα λειτουργούν στους νέους Οργανισμούς Τοπικής Αυτοδιοίκησης, είναι η *Επιτροπή Ποιότητας Ζωής* σε δήμους άνω των 10.000

⁸ Ελληνική Εταιρία Τοπικής Ανάπτυξης και Αυτοδιοίκησης, «Τι αλλάζει με το προσχέδιο Καλλικράτης», www.eetaa.gr/kallikratis/kallikratis_allages.ppt

⁹ Ελληνική Εταιρία Τοπικής Ανάπτυξης και Αυτοδιοίκησης, «Τι αλλάζει με το προσχέδιο Καλλικράτης», www.eetaa.gr/kallikratis/kallikratis_allages.ppt

¹⁰ Πρόγραμμα «Καλλικράτης», Έκθεση αξιολόγησης συνεπειών ρυθμίσεων για την Νέα Αρχιτεκτονική της Αυτοδιοίκησης και της Αποκεντρωμένης Διοίκησης, Υπουργείο Εσωτερικών, Απρίλιος 2010

κατοίκων, η *Δημοτική Επιτροπή Διαβούλευσης* ως γνωμοδοτικό όργανο σε δήμους άνω των 10.000. Ο *Συμπαραστάτης του Δημότη* και της επιχείρησης που θα δέχεται καταγγελίες για κακοδιοίκηση, το *Συμβούλιο Ένταξης Μεταναστών* με 5-11 μέλη, η *Εκτελεστική Επιτροπή* και η *Οικονομική Επιτροπή*¹¹.

Επίσης έχουν συσταθεί μηχανισμοί εποπτείας ελέγχου και διαφάνειας όπως ο έλεγχος από το Ελεγκτικού Συνεδρίου σε όλους τους δήμους και περιφέρειες η αυτοτελής Υπηρεσία Εποπτείας των ΟΤΑ και η καθολική υποχρέωση ανάρτησης στο διαδίκτυο όλων των αποφάσεων ΟΤΑ¹².

¹¹ Πρόγραμμα «Καλλικράτης», Έκθεση αξιολόγησης συνεπειών ρυθμίσεων για την Νέα Αρχιτεκτονική της Αυτοδιοίκησης και της Αποκεντρωμένης Διοίκησης, Υπουργείο Εσωτερικών, Απρίλιος 2010

¹² Ελληνική Εταιρία Τοπικής Ανάπτυξης και Αυτοδιοίκησης, «Τι αλλάζει με το προσχέδιο Καλλικράτης», www.eetaa.gr/kallikratis/kallikratis_allages.ppt

ΚΕΦΑΛΑΙΟ 2^ο Ο Δήμος Τριπόλεως

Ο νέος Καλλικρατικός Δήμος Τρίπολης είναι δήμος της Περιφέρειας Πελοποννήσου που προέκυψε από την συνένωση των δήμων Βαλτετσίου, Κορυθίου, Λεβιδίου, Μαντινείας, Σκυρίτιδας, Τεγέας, Τριπόλεως και Φαλάνθου. Έδρα του νέου δήμου είναι η Τρίπολη.

Ο τ. *Δήμος Τριπόλεως* συστάθηκε με το πρόγραμμα «Καποδίστριας». Ο τ. δήμος αποτελούνταν από 11 δημοτικά διαμερίσματα και σύμφωνα με την απογραφή του 2001 είχε συνολικό πληθυσμό 28.976¹³. Ο δήμος καταλάμβανε το μεγαλύτερο τμήμα του οροπεδίου της Τρίπολης που σχηματίζεται ανάμεσα στα όρη Μαίναλο και Πάρνωνας¹⁴.

Ο τ. *Δήμος Βαλτετσίου* βρισκόταν στο κεντρικό τμήμα του νομού νοτιοδυτικά της πόλης της Τρίπολης. Αποτελούνταν από 13 δημοτικά διαμερίσματα. Έδρα του δήμου ήταν η Ασέα¹⁵.

Ο τ. *Δήμος Κορυθίου* βρισκόταν στα ανατολικά του νομού, στα σύνορα με τον νομό Αργολίδας. Ο δήμος απλωνόταν στις δυτικές πλαγιές των ορέων Λύρκειο και Αρτεμίσιο. Αποτελούνταν από 6 δημοτικά διαμερίσματα. Έδρα του δήμου ήταν το Στενό¹⁶.

Ο τ. *Δήμος Λεβιδίου* βρισκόταν στο βορειοανατολικότερο τμήμα του νομού, στα σύνορα με τους νομούς Αχαΐας, Κορινθίας και Αργολίδας. Ο δήμος απλωνόταν στις ανατολικές πλαγιές του Μαινάλου και στις δυτικές των ορέων Ολίγυρτος και Τραχύ. Ο δήμος Λεβιδίου αποτελούνταν από 11 δημοτικά διαμερίσματα. Έδρα του δήμου ήταν το Λεβίδι¹⁷.

¹³ Εθνική Στατιστική Υπηρεσία, Απογραφή 2001

¹⁴ http://el.wikipedia.org/wiki/Δήμος_Τριπόλεως

¹⁵ http://el.wikipedia.org/wiki/Δήμος_Βαλτετσίου

¹⁶ http://el.wikipedia.org/wiki/Δήμος_Κορυθίου

¹⁷ http://el.wikipedia.org/wiki/Δήμος_Λεβιδίου

Ο τ. *Δήμος Μαντινείας* βρισκόταν στο κεντρικό τμήμα του νομού, καταλαμβάνοντας ένα τμήμα του ομώνυμου οροπεδίου, ενώ απλωνόταν και στις δυτικές πλαγιές των βουνών Λύρκειο και Αρτεμίσιο. Ο δήμος Μαντινείας αποτελούταν από 6 δημοτικά διαμερίσματα. Έδρα του δήμου ήταν η Νεσπάνη¹⁸.

Ο τ. *Δήμος Σκυρίτιδας* βρισκόταν στο νότιο τμήμα του νομού στα σύνορα με τον νομό Λακωνίας. Ο δήμος Σκυρίτιδας αποτελούταν από 7 δημοτικά διαμερίσματα. Έδρα του δήμου ήταν η Βλαχοκερασέα¹⁹.

Ο τ. *Δήμος Τεγέας* βρισκόταν στο κεντρικό τμήμα του νομού, νότια της πόλης της Τρίπολη. Ο δήμος Τεγέας αποτελούταν από 16 δημοτικά διαμερίσματα. Έδρα του δήμου ήταν το Στάδιον²⁰.

Ο τ. *Δήμος Φαλάθου* βρισκόταν στο κέντρο περίπου του νομού, στο όρος Μαίναλο. Ο δήμος περιλάμβανε 7 δημοτικά διαμερίσματα. Έδρα του ήταν το χωριό Δαβιά²¹.

ΠΙΝΑΚΑΣ 2.1 ΠΛΗΘΥΣΜΙΑΚΗ ΑΠΟΓΡΑΦΗ ΤΟΥ ΔΗΜΟΥ ΤΡΙΠΟΛΕΩΣ (1991&2001), ΕΠΙΦΑΝΕΙΑ & ΠΥΚΝΟΤΗΤΑ ΠΛΗΘΥΣΜΟΥ ΑΝΑ ΔΗΜΟΤΙΚΗ ΕΝΟΤΗΤΑ

	Πληθυσμός 2001	Πληθυσμός 1991	Πληθυσμιακή Μεταβολή	Επιφάνεια (τ.χμ.)	Πυκνότητα πληθυσμού ανά τ.χμ.	Μέσος σταθμικός υψόμετρον
Δ.Ε ΤΡΙΠΟΛΕΩΣ	28.976	26.432	9,00%	119,287	242,91	659
Δ.Ε ΒΑΛΤΕΤΣΙΟΥ	1.842	2.222	-21,00%	210,243	8,76	742
Δ.Ε ΚΟΡΥΘΙΟΥ	2.613	2.881	-10,00%	115,182	22,69	646
Δ.Ε ΛΕΒΙΔΙΟΥ	4.131	4.258	-3,00%	312,641	13,21	791
Δ.Ε ΜΑΝΤΙΝΕΙΑΣ	3.510	3.628	-3,00%	205,393	17,09	691
Δ.Ε ΣΚΥΡΙΤΙΔΑΣ	2.248	2.166	4,00%	186,164	12,08	907
Δ.Ε ΤΕΓΕΑΣ	4.100	4.539	-11,00%	118,350	34,64	687
Δ.Ε ΦΑΛΑΘΟΥ	1.310	1.296	1,00%	208,545	6,28	1020
ΔΗΜΟΣ ΤΡΙΠΟΛΕΩΣ	48.730	47.422	3,00%	1.476		

Πηγή: www.geodata.gov.gr

Από τον πίνακα 2.1 παρατηρούμε την πληθυσμιακή μεταβολή του νέου Καλλικρατικού Δήμου Τριπόλεως. Το 2001 έχει πληθυσμό 48.730 κατοίκους έναντι

¹⁸ http://el.wikipedia.org/wiki/Δήμος_Νεσπάνης

¹⁹ http://el.wikipedia.org/wiki/Δήμος_Σκυρίτιδας

²⁰ http://el.wikipedia.org/wiki/Δήμος_Τεγέας

²¹ http://el.wikipedia.org/wiki/Δήμος_Φαλάθου

47.722 κατοίκων το 1991, δηλαδή ο πληθυσμός αυξήθηκε κατά 3%. Η Δημοτική Ενότητα της Τρίπολης παρουσιάζει αύξηση του πληθυσμού της κατά 9% και είναι το πιο πυκνοκατοικημένη Δημοτική Ενότητα του Δήμου Τριπόλεως καθώς κατοικούν 242,91 κάτοικοι ανά τ.χμ. Αύξηση του πληθυσμού παρουσιάζει η Δ.Ε Σκυρίτιδας κατά 4% αλλά και η Δ.Ε Φαλάνθου με 1% αύξηση. Αντίθετα πληθυσμιακή μείωση παρουσιάζουν οι Δ. Ενότητες Βαλτετσίου κατά 21%, Κορυθίου κατά 10%, Τεγέας κατά 11%, Λεβιδίου και Μαντίνειας κατά 3% η κάθε μία. Η έκταση του Δήμου Τριπόλεως είναι 1,476 τ.χμ και είναι κυρίως ημιορεινή – ορεινή. Τέλος ο πληθυσμός μπορεί να χαρακτηριστεί κατά κύριο λόγο αγροτικός ενώ μόνο στην πόλη της Τρίπολης παρουσιάζεται αστικός πληθυσμός.

2.1 Γεωφυσικά Δεδομένα Δήμου Τριπόλεως

Το μεγαλύτερο μέρος του Δήμου Τριπόλεως είναι ορεινό-ημιορεινό με μεγαλύτερο ορεινό όγκο, το Μαίναλο με υψόμετρο 1981 μέτρα, που στην κορυφή του λειτουργεί χιονοδρομικό κέντρο (Οστρακίνα). Άλλοι ορεινοί όγκοι είναι ο Πάρνωνας, το Αρτεμίσιο και το Λυρκείο. Η πόλη της Τρίπολης είναι χτισμένη στο οροπέδιο που σχηματίζουν τα όρη Μαίναλο & Πάρνωνας. Από πλευράς εκτάσεων που καλύπτονται από νερά η περιοχή δεν είναι ιδιαίτερα πλούσια. Στην Δημοτική Ενότητα Τεγέας υπάρχει η λίμνη Τάκα που είναι ένας σπουδαίος υδροβιότοπος, δίνοντας τη δυνατότητα στους κατοίκους των γειτονικών περιοχών να αρδεύουν τα κτήματά τους²².

Η μέση μέγιστη θερμοκρασία που παρουσιάζεται στο Δήμο Τριπόλεως κατά το έτος 2010 είναι 19,5°C. Η ελάχιστη θερμοκρασία κατά την ίδια περίοδο είναι 7,2°C. Η μέση υγρασία είναι περίπου 63% και το μέσο ύψος της βροχόπτωσης που παρουσιάζεται είναι περίπου 65mm²³. Η συνολική έκταση του Δήμου Τριπόλεως είναι περίπου 1.475,9 τ.χλ. Στον πίνακα 2.2 μπορούμε να παρατηρήσουμε τον χαρακτηρισμό των εκτάσεων αυτών ανά Δημοτική Ενότητα.

²²Μορφολογία Νομού Αρκαδίας: <http://www.livepedia.gr/>

²³ Εθνική Μετεωρολογική Υπηρεσία :

http://www.hnms.gr/hnms/greek/climatology/climatology_region_diagrams.html?dr_city=Tripoli

ΠΙΝΑΚΑΣ 2.2 ΧΑΡΑΚΤΗΡΙΣΜΟΣ ΕΚΤΑΣΕΩΝ ΔΗΜΟΥ ΤΡΙΠΟΛΕΩΣ ΑΝΑ ΔΗΜΟΤΙΚΗ ΕΝΟΤΗΤΑ ΣΕ ΧΙΛ. ΣΤΡΜ. (1999-2000)

ΔΗΜΟΣ ΤΡΙΠΟΛΕΩΣ	Σύνολο εκτάσεων	Καλλιεργούμενες εκτάσεις και αγραναπαύσεις	Βοσκότοποι	Δάση	Εκτάσεις καλυπτόμενες από νερά	Εκτάσεις οικισμών	Άλλες εκτάσεις
Δ.Ε ΤΡΙΠΟΛΗΣ	119,1	53,9	13,6	37,6	0,6	7,3	6,1
Δ.Ε ΒΑΛΤΕΤΣΙΟΥ	210,2	57,6	52,7	91,4	0,0	1,1	7,4
Δ.Ε ΚΟΥΦΘΙΟΥ	115,1	49,4	15,4	45,3	0,0	1,3	3,7
Δ.Ε ΛΕΒΙΔΙΟΥ	313,3	98,9	7,1	190,5	0,0	1,9	14,9
Δ.Ε ΜΑΝΤΙΝΕΙΑΣ	205,6	84,6	5,5	83,9	0,0	1,8	29,8
Δ.Ε ΣΚΥΡΙΤΙΔΑΣ	185,8	49,5	27,7	105,5	0,0	0,9	2,2
Δ.Ε ΤΕΓΕΑΣ	118,3	61,8	22,2	31,0	0,2	2,0	1,1
Δ.Ε ΦΑΛΑΝΘΟΥ	208,5	35,6	10,5	156,7	0,0	0,8	4,9
ΔΗΜΟΣ ΤΡΙΠΟΛΕΩΣ	1.475,9	491,3	154,7	741,9	0,8	17,1	70,1

Πηγή: www.geodata.gov.gr

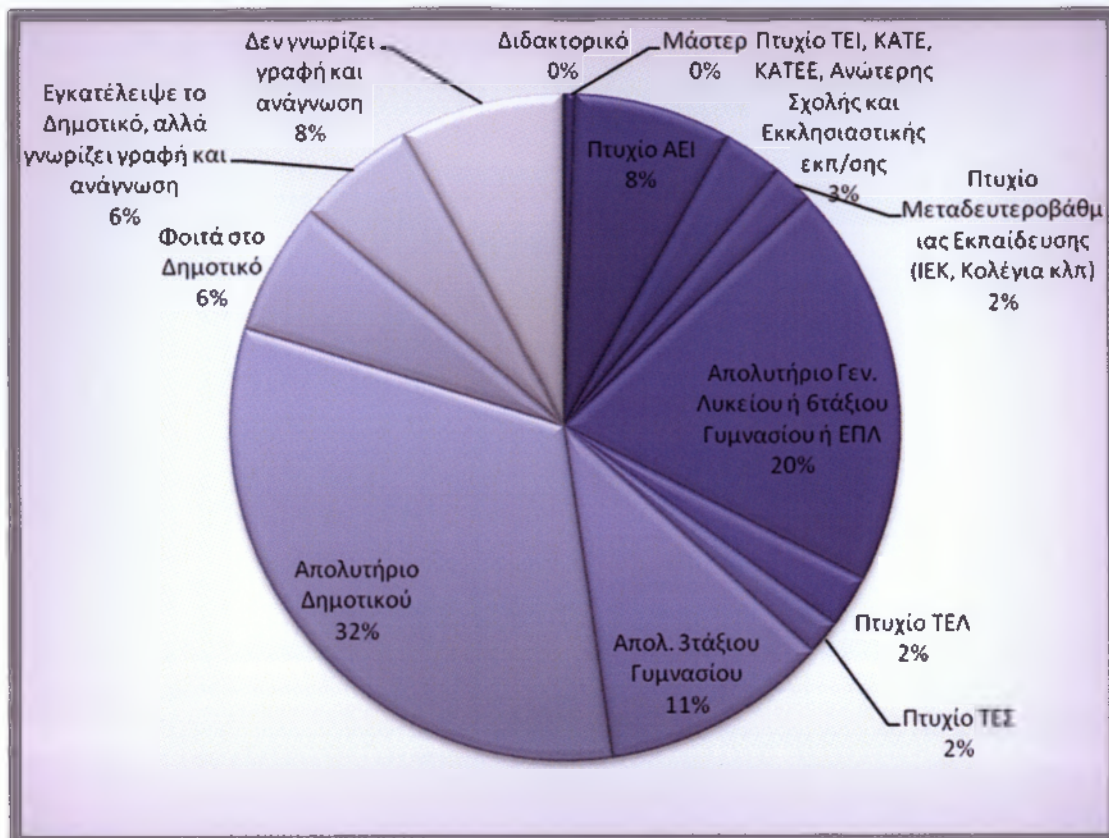


Πηγή: Ιδία Επεξεργασία

Διάγραμμα 2.1: Χαρακτηρισμός Εκτάσεων Δήμου Τριπόλεως

Από το πίνακα 2.2 και το διάγραμμα 2.1 παρατηρούμε ότι οι καλλιεργούμενες εκτάσεις μαζί με τις αγραναπαύσεις καλύπτουν το 33% του συνόλου των εκτάσεων. Τα δάση καλύπτουν το 50% της έκτασης του Δ. Τριπόλεως, οι βοσκότοποι καταλαμβάνουν το 11% ενώ οι εκτάσεις οικισμών μόλις το 1%. Τέλος εκτάσεις που καλύπτονται από νερά δεν υπάρχουν στη περιοχή.

2.2 Επίπεδο Εκπαίδευσης- Απασχόληση- Ανεργία του Δήμου Τριπόλεως



Πηγή: ΕΣΥΕ, 2001

Διάγραμμα 1.2: Κατανομή επιπέδου εκπαίδευσης στο Δήμο Τριπόλεως
(Δημογραφικά Στοιχεία, Ημερομηνία Ενημέρωσης: 10/07/2009)

Στο διάγραμμα 2.2 παρατηρούμε την ποσοστιαία κατανομή ανά επίπεδο εκπαίδευσης των κατοίκων στον Δ. Τριπόλεως. Το εκπαιδευτικό επίπεδο των κατοίκων μία περιοχής είναι πολύ σημαντικό για να αντιληφθούμε το βιοτικό επίπεδο της περιοχής. Το 32% του πληθυσμού του Δήμου Τριπόλεως έχουν απολυτήριο Δημοτικού, ακολουθούν σε ποσοστό 20% οι απόφοιτοι Γενικού Λυκείου ή δτάξιου Λυκείου. Το 11% έχουν απολυτήριο Γυμνασίου ενώ μόνο το 8% του πληθυσμού είναι κάτοχοι πτυχίου ΑΕΙ. Ίδιο ποσοστό με τους απόφοιτους ΑΕΙ (8%) δεν γνωρίζει γραφή και ανάγνωση.

ΠΙΝΑΚΑΣ 2.3 ΟΙΚΟΝΟΜΙΚΑ ΕΝΕΡΓΟΣ ΠΛΗΘΥΣΜΟΣ ΑΝΑ ΔΗΜΟΤΙΚΟ ΔΙΑΜΕΡΙΣΜΑ ΤΟΥ ΔΗΜΟΥ ΤΡΙΠΟΛΕΩΣ ΚΑΤΑ ΤΗΝ ΑΠΟΓΡΑΦΗ ΤΟΥ 1991 & 2001

	Οικονομικώς Ενεργοί										Οικονομικώς μη ενεργοί (1991)	Οικονομικώς μη ενεργοί (2001)
	Σύνολο (1991)	Σύνολο (2001)	Απασχολούμενοι (1991)	Απασχολούμενοι (2001)	Άνεργοι							
					Σύνολο (1991)	Ποσοστό Ανεργίας (1991)	Σύνολο (2001)	Ποσοστό Ανεργίας (2001)	Από αυτούς νέοι (1991)	Από αυτούς νέοι (2001)		
ΔΗΜΟΣ ΤΡΙΠΟΛΕΩΣ	18145	19088	16772	17189	1373	8%	1899	10%	950	1093	22522	24988
Δ.Ε ΤΡΙΠΟΛΕΩΣ	9056	11681	8173	10412	883	10%	1269	11%	578	759	12668	14334
Δ.Ε ΒΑΛΤΕΤΣΙΟΥ	831	651	782	598	49	6%	53	8%	33	43	1175	1087
Δ.Ε ΚΟΡΥΘΙΟΥ	1527	999	1472	921	55	4%	78	8%	46	46	1025	1396
Δ.Ε ΛΕΒΙΔΙΟΥ	1597	1508	1511	1356	86	5%	152	10%	66	67	2276	2214
Δ.Ε ΜΑΝΤΙΝΕΙΑΣ	1734	1180	1614	1055	120	7%	125	11%	94	57	1551	1999
Δ.Ε ΣΚΥΡΙΤΙΔΑΣ	879	917	841	866	38	4%	51	6%	31	28	1103	1179
Δ.Ε ΤΕΓΕΑΣ	1969	1661	1856	1512	113	6%	149	9%	77	76	2117	2080
Δ.Ε ΦΑΛΑΝΘΟΥ	552	491	523	469	29	5%	22	4%	25	17	607	699

Πηγή: www.geodata.gov.gr

Στον πίνακα 2.3 παρατηρούμε την εξέλιξη του οικονομικά ενεργού πληθυσμού του δήμου Τριπόλεως συνολικά και ανά δημοτικό διαμέρισμα. Ο οικονομικά ενεργός πληθυσμός του Δήμου Τριπόλεως ανέρχεται στα 19.088 άτομα το 2001. Κατά την απογραφή του 1991 ο οικονομικά ενεργός πληθυσμός του Δήμου ήταν 18.145 άτομα. Οι απασχολούμενοι κατά την απογραφή του 2001 (17.189) εμφανίζονται ελαφρά αυξημένοι σε σχέση με το 1991 (16.772). Οι άνεργοι του Δήμου όμως από το 1991 στο 2001 παρουσιάζουν σημαντική αύξηση. Το 1991 οι άνεργοι αριθμούν 1.373 και ήταν το 8% του οικονομικώς ενεργού πληθυσμού ενώ το 2001 αυξήθηκαν στους 1.899 με το ποσοστό να ανεβαίνει στο 10%. Εδώ αξίζει να σημειωθεί ότι πάνω από το 50% των ανέργων είναι νέοι. Τέλος οι οικονομικά μη ενεργοί κάτοικοι του Δήμου Τριπόλεως είναι 24.988 κάτοικοι, σε αυτούς περιλαμβάνονται οι ηλικιωμένοι, οι συνταξιούχοι, δημότες κάτω των 18 και νοικοκυρές.

Ο Δήμος Τριπόλεως οικονομικά βασίζεται στη γεωργία, στην κτηνοτροφία και στον τουρισμό. Επίσης το ελατοδάσος του Μαινάλου προσφέρει πολύ καλής ποιότητας ξυλεία. Η αναπτυσσόμενη βιομηχανία του Δήμου στηρίζεται στην επεξεργασία προϊόντων της πρωτογενούς παραγωγής. Σημαντικό ρόλο παίζουν ακόμα οι οικογενειακές επιχειρήσεις, όπως κατασκευής έργων λαϊκής τέχνης (ξυλόγλυπτα-υφαντά), παραδοσιακά προϊόντα (χυλοπίτες-τραχανάς κλπ), βιολογικά προϊόντα (κρασί-λάδι κά)²⁴.

Σημαντικότερο ρόλο όμως για την οικονομική και την κοινωνική ανάπτυξη του Δήμου Τριπόλεως έχει ο αγροτικός τομέας λόγω του ότι απασχολεί το μεγαλύτερο μέρος του εργατικού δυναμικού του Δήμου και αξιοποιεί κατά κύριο λόγο τους φυσικούς πόρους του. Η ανάπτυξη της γεωργικής βιομηχανίας οφείλεται στην αποτελεσματική προμήθεια πρώτων υλών που προέρχονται από τον αγροτικό τομέα. Τα δάση καταλαμβάνουν το 50% της επιφάνειας του Δήμου (έλατα, δρυς) προσφέροντας μεγάλο όγκο πρώτης ύλης στις βιομηχανίες ξύλου²⁵.

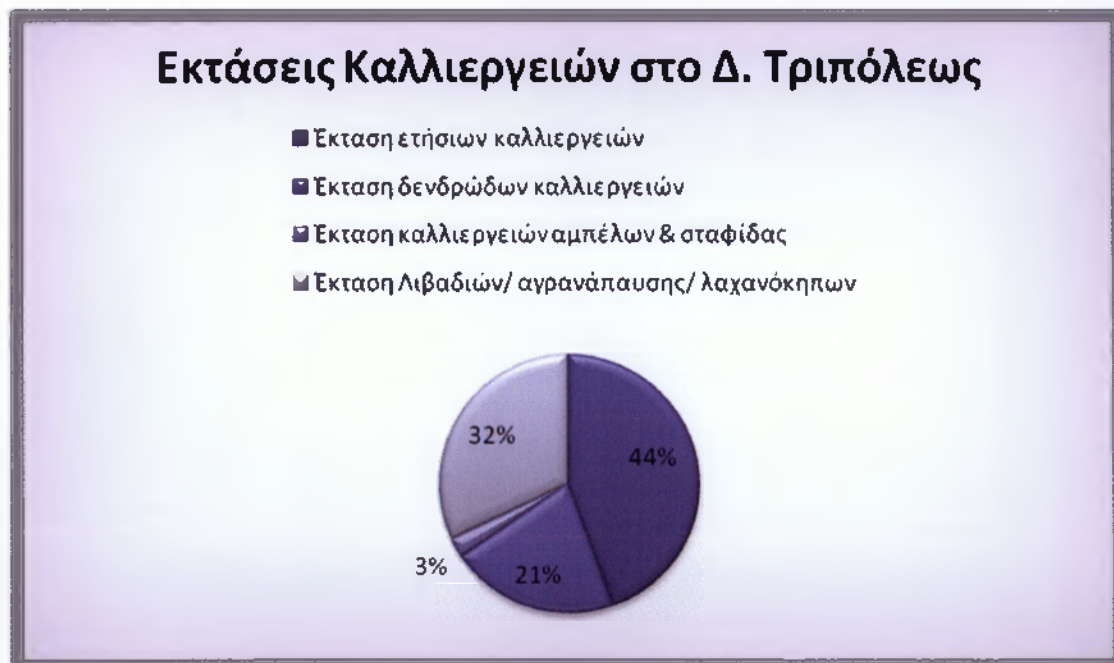
²⁴ <http://www.inarcadia.gr/arcadia/arcgenika.htm>

²⁵ <http://www.inarcadia.gr/arcadia/arcgenika.htm>

**ΠΙΝΑΚΑΣ 2.4 ΕΚΤΑΣΕΙΣ ΓΕΩΡΓΙΚΩΝ ΚΑΛΛΙΕΡΓΕΙΩΝ ΑΝΑ ΕΙΔΟΣ ΣΤΟΝ ΔΗΜΟ
ΤΡΙΠΟΛΕΩΣ ΚΑΤΑ ΤΗΝ ΑΠΟΓΡΑΦΗ 2001**

	Χρησιμοποιούμενη γεωργική έκταση	Έκταση ετήσιων καλλιεργειών	Έκταση δενδρώδων καλλιεργειών	Έκταση καλλιεργειών αμπέλων & σταφίδας	Έκταση Λιβαδιών/ αγρανάπαυσης/ λαχανόκηπων
Δ. ΤΡΙΠΟΛΗΣ	41.793,80	16.881,90	12.003,90	1.439,50	11.403,50
Δ. ΒΑΛΤΕΤΣΙΟΥ	27.886,50	9.864,00	5.010,00	156,50	12.855,00
Δ. ΚΟΡΥΘΙΟΥ	34.443,50	13.359,00	8.670,00	2.148,00	10.266,50
Δ. ΛΕΒΙΔΙΟΥ	56.963,40	31.009,60	3.959,30	642,00	21.342,50
Δ. ΜΑΝΤΙΝΕΙΑΣ	54.504,00	33.856,40	2.103,10	1.879,30	16.665,20
Δ. ΣΚΥΡΙΤΙΔΑΣ	26.194,00	4.192,00	16.609,50	209,00	5.183,50
Δ. ΤΕΓΕΑΣ	42.772,40	19.926,10	8.669,90	975,40	13.186,00
Δ. ΦΑΛΑΝΘΟΥ	10.058,30	1.818,00	5.076,00	2,50	3.155,80
ΔΗΜΟΣ ΤΡΙΠΟΛΗΣ	294.615,90	130.907,00	62.101,70	7.452,20	94.058,00

Πηγή: www.geodata.gon.gr



Πηγή: Ιδία Επεξεργασία

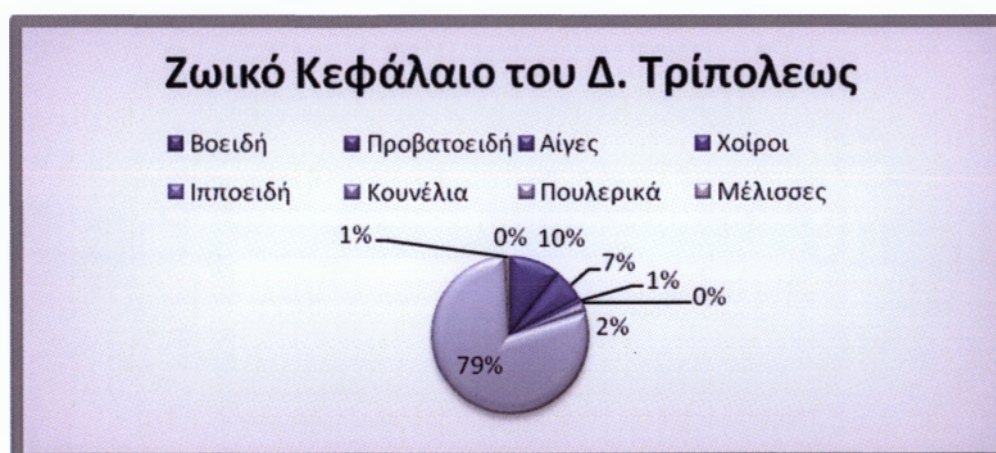
**Διάγραμμα 2.3: Ποσοστιαία Κατανομή Γεωργικών Εκμεταλλεύσεων του Δήμου
Τριπόλεως**

Οι καλλιεργήσιμες εκτάσεις του Δήμου Τριπόλεως διακρίνονται σε εκτάσεις που καλλιεργούνται με ετήσιες καλλιέργειες, σε εκτάσεις δενδροκαλλιέργειών, σε εκτάσεις με αμπέλια και σταφίδα και τέλος σε εκτάσεις λιβαδιών που λειτουργούν σαν βοσκοτόπια ή που έχουν αφηθεί για αγρανάπαυση αλλά και οικιακούς λαχανόκηπους. Σύμφωνα με την απογραφή γεωργίας- κτηνοτροφίας του 2001 στον Δήμο Τριπόλεως το σύνολο της χρησιμοποιούμενης γεωργικής έκτασης το 2001 ανέρχεται 294.615,90 στρέμματα. Οι ετήσιες καλλιέργειες καλύπτουν το 44% επί του συνόλου των εκτάσεων. Οι καλλιέργειες αμπελιού και σταφίδας καλύπτουν μόλις το 3%, οι εκτάσεις λιβαδιών/αγρανάπαυσης/λαχανόκηπων καλύπτουν το 32%. Τέλος το 21% του συνόλου των εκτάσεων καλύπτουν οι δενδρώδεις καλλιέργειες.

ΠΙΝΑΚΑΣ 2.5 ΖΩΙΚΟ ΚΕΦΑΛΑΙΟ ΑΝΑ ΕΙΔΟΣ ΣΤΟΝ ΔΗΜΟ ΤΡΙΠΟΛΕΩΣ ΚΑΤΑ ΤΗΝ ΑΠΟΓΡΑΦΗ ΤΩΝ ΕΤΩΝ 1991 & 2001

	Βοειδή	Προβατοειδή	Αίγες	Χοίροι	Ιπποειδή	Κουνέλια	Πουλερικά	Μέλισσες
ΤΡΙΠΟΛΗΣ	43	7.635	3.427	5.230	33	1.830	395.644	949
ΒΑΛΤΕΤΣΙΟΥ	68	11.929	5.622	151	242	2.241	36.909	980
ΚΟΡΥΘΙΟΥ	219	6.798	7.115	65	100	2.805	34.311	192
ΛΕΒΙΔΙΟΥ	503	20.725	12.210	992	38	240	19.101	1.187
ΜΑΝΤΙΝΕΙΑΣ	367	18.702	7.797	263	284	1.572	58.080	135
ΣΚΥΡΙΤΙΔΑΣ	0	4.733	10.793	5	160	751	6.883	806
ΤΕΓΕΑΣ	64	6.491	1.751	119	47	5.608	47.142	505
ΦΑΛΑΝΘΟΥ	0	2.726	1.194	2	23	104	1.960	805
ΪΜΟΣ ΤΡΙΠΟΛΕΩΣ	1.264	79.739	49.909	6.827	927	15.151	600.030	5.559

Πηγή: www.geodata.gon.gr



Πηγή: Ιδία Επεξεργασία

Διάγραμμα 2.4: Ποσοστιαία Κατανομή Κτηνοτροφικών Εκμεταλλεύσεων του Δήμου Τριπόλεως

Στο ζωικό κεφάλαιο του Δήμου Τριπόλεως περιλαμβάνονται βοοειδή, αιγοπρόβατα, χοίροι, πουλερικά, ιπποειδή, κουνέλια και μελίτσια. Σύμφωνα με την απογραφή γεωργίας- κτηνοτροφίας του 2001 στον Δήμο Τριπόλεως το 79% του ζωικού κεφαλαίου είναι πουλερικά, τα προβατοειδή είναι 10%, οι αίγες το 7%, ενώ τα βοοειδή, οι χοίροι, τα κουνέλια, τα ιπποειδή και τα μελίτσια περιορίζονται στο 4% συνολικά του ζωικού κεφαλαίου του Δήμου Τριπόλεως.

Ο δευτερογενής τομέας του Δήμου Τριπόλεως βασίζεται κυρίως στη κατασκευαστική δραστηριότητα και στη μεταποίηση των αγροτικών προϊόντων. Σε ότι αφορά τον τριτογενή τομέα, περιορίζεται ιδιαίτερα στην Δημοτική Ενότητα Τριπόλεως καθώς η πόλη της Τρίπολης ήταν η έδρα του νομού και με την εφαρμογή του «Καλλικράτη» έγινε και η έδρα την Περιφέρειας Πελοποννήσου. Έτσι στην Τρίπολη συγκεντρώνονται το μεγαλύτερο μέρος των δημόσιων υπηρεσιών αλλά και η εμπορική δραστηριότητα²⁶.

2.3 Υποδομές Δήμου Τριπόλεως

Ο Δήμος Τριπόλεως αποτελεί κομβικό οδικό σημείο της Πελοποννήσου. Διαθέτει μεταφορικές υποδομές βασισμένες στο οδικό δίκτυο. Η οδική σύνδεση των πόλεων και των χωριών του Δήμου γίνεται μέσα από δίκτυο συνδέσεων τα οποία καλύπτονται από τα δρομολόγια του Κ.Τ.ΕΛ. Όλα τα χωριά, οικισμοί, κωμοπόλεις και πόλεις έχουν μεταξύ τους συνδέσεις ενώ παράλληλα μπορούν να επικοινωνήσουν με την πρωτεύουσα της χώρας, την Αθήνα, την Θεσσαλονίκη, την Πάτρα και πολλές άλλες πόλεις²⁷.

²⁶ <http://www.inarcadia.gr/arcadia/arcgenika.htm>

²⁷ Δήμος Τρίπολης 2012

❖ *Τομέας Υγείας*

Στον τομέα της Υγείας ο Δήμος Τρίπολεως διαθέτει το Γενικό Παναρκαδικό Νοσοκομείο, το Ψυχιατρικό Νοσοκομείο Τρίπολης, το Θεραπευτήριο Ψυχικών Παθήσεων και το 411 Γενικό Στρατιωτικό Νοσοκομείο. Στον τομέα της πρόνοιας, στην πόλη του Ρεθύμνου λειτουργεί Κέντρο Ανοιχτής Προστασίας Ηλικιωμένων (Κ.Α.Π.Η), Κέντρο Ημερήσιας Φροντίδας Ηλικιωμένων (Κ.Η.Φ.Η). Σε όλες τις Δημοτικές Ενότητες λειτουργεί το πρόγραμμα «Βοήθεια Στο Σπίτι» για τα ηλικιωμένα άτομα καθώς και ένα ΚΑΠΗ στην Τεγέα²⁸.

❖ *Τομέας Παιδείας*

Στον τομέα της Παιδείας λειτουργούν οι παρακάτω σχολικές μονάδες²⁹:

²⁸ Δήμος Τρίπολης 2012

²⁹ Δήμος Τρίπολης 2012

Νηπιαγωγεία:	Τρίπολη (15)	Δημοτικά	Τρίπολης (12)
	Ασέα (1)		Ειδικό Δημοτικό Τρίπολης
	Βλαχοκερασία (1)		Αγιοργίτικων (1)
	Ζευγολαπίο (1)		Αρτεμισίο (1)
	Κανδήλα (1)		Βλαχοκερασία (1)
	Λεβίδι (1)		Βουρβούρων (1)
	Νεστάνη(1)		Δάρα(1)
	Ρίζα(1)		Κανδήλα (1)
	Στάδιο (1)		Λεβίδι (1)
			Νεστάνη(1)
			Πάπαρη (1)
			Ρίζα (1)
	Στάδιο (1)		
Γυμνάσια:	Τρίπολης (3)	Λύκεια:	Τρίπολης (4)
	Λεβίδι (1)		Εσπερινό Λυκείο Τριπολης
	Νεστάνη (1)		Λεβίδι (1)
	Βλαχοκερασία (1)		Τεγέα (1)
	Τεγέα (1)		
	Εσπερινό Γυμνάσιο Τριπολης (1)		
	Πειραματικό Γυμνάσιο Τριπολης (1)		
ΕΠΑΛ Τρίπολης - ΤΕΕ Τρίπολης (2)- Μουσικό Σχολείο Τρίπολης			
Πανεπιστήμιο Πελοποννήσου			

Πηγή: ίδια επεξεργασία

❖ Τομέας Αθλητισμού

Στις αθλητικές εγκαταστάσεις του Δήμου Τριπόλεως περιλαμβάνονται ένα ανοικτό και ένα κλειστό Αθλητικό Κέντρο του Δήμου Τριπόλεως. Το Γήπεδο του Παναρκαδικού, το Γήπεδο των Φιλικών, το Γήπεδο ποδοσφαίρου του Αστέρα Τριπόλεως και ακόμα ένα Γήπεδο ποδοσφαίρου που βρίσκεται στη Δημοτική Ενότητα Αγ. Βασιλείου. Τέλος στην πόλη της Τρίπολης υπάρχει κολυμβητήριο³⁰.

³⁰ Δήμος Τρίπολης 2012

❖ Τομέας Πολιτισμού

Στα πολιτιστικά κέντρα του Δήμου περιλαμβάνονται το Αποστολοπούλειο Πνευματικό Κέντρο, το Μαλλιαροπούλειο Θέατρο και το Θέατρο Άλσους. Επίσης διαθέτει Αρχαιολογικό Μουσείο, Ιστορικό Λαογραφικό Μουσείο και Δημόσια Βιβλιοθήκη, τα Πνευματικά Κέντρα Τρίπολης, Καμαρίου, Ριζών και Αλέας, τη Δημοτική Βιβλιοθήκη Λεβιδίου, το Μουσείο Παπαναστασίου και την Φιλαρμονική Τριπόλεως³¹.

Τέλος η Τρίπολη είναι η έδρα της Περιφέρειας Πελοποννήσου στην οποία συγκεντρώνονται οι δημόσιες υπηρεσίες. Συγκεκριμένα η πόλη αυτή διαθέτει τις υπηρεσίες της Περιφέρειας, Δικαστικό Μέγαρο, Ταχυδρομείο (Ε.Λ.Τ.Α), Δασαρχείο, Πυροσβεστική, Δ.Ο.Υ., Υποθηκοφυλακείο, Ι.Κ.Α., ΔΕΗ, πολυδύναμη Αστυνομική Διεύθυνση. Όσον αφορά τις δομές τοπικής αυτοδιοίκησης, έχει ΔΕΥΑΤ, Κ.Ε.Π, τον Δημοτικό Οργανισμό Νεολαία της Τεγέας, την Δημοτική Επιχείρηση Πληροφόρησης Και Επικοινωνίας (Δ.Ε.Π.Ε.) και την Κοινοφελή Επιχείρηση Δήμου Τρίπολης η οποία προέκυψε ύστερα από τη συγχώνευση του «Κέντρου Καλλιτεχνικής Πράξης», της Κοινοφελούς Επιχείρησης Υποστήριξης Δήμου Τρίπολης (Κ.Ε.Υ.ΔΗ.Τ) και της Κοινοφελούς Δημοτικής Επιχείρησης Ανάπτυξης Δήμου Μαντινείας³².

³¹ Δήμος Τρίπολης 2012

³² <http://www.tripolis.gr/index.php>

Κεφάλαιο 3^ο Υλικό-Μεθοδολογία Έρευνας

Σκοπός της έρευνας είναι η διερεύνηση των απόψεων των δημοτών ως προς τον θεσμό και την εφαρμογή του Προγράμματος «Καλλικράτης» στο Δήμο Τριπόλεως.

3.1 Υλικό της Έρευνας

Εργαλείο της έρευνας είναι το ερωτηματολόγιο, το οποίο μας δόθηκε από το Τμήμα Τοπικής Αυτοδιοίκησης του ΑΤΕΙ Καλαμάτας. Το ερωτηματολόγιο περιλάμβανε τριαντατέσσερις ερωτήσεις οι οποίες ήταν κατηγοριοποιημένες σε 4 θεματικές ενότητες.

1^η Ενότητα: ταυτότητα δημότη

2^η Ενότητα: αξιολόγηση του θεσμικού Πλαισίου Α΄βάθμιας Αυτοδιοίκησης

3^η Ενότητα: εφαρμογή του Προγράμματος «Καλλικράτης» στο Δήμο

4^η Ενότητα: εξατομικευμένες ερωτήσεις

3.2 Μεθοδολογία Έρευνας

Το μέγεθος του δείγματος των δημοτών για την έρευνα θα πρέπει να είναι 60 άτομα. Για να είναι το δείγμα όσο γίνεται πιο αντιπροσωπευτικό και αμερόληπτο θα πρέπει να επιλεγεί με βάση τα εξής κριτήρια:

- ✓ Την ηλικιακή ομάδα
- ✓ Την κατανομή του πληθυσμού στις δημοτικές ενότητες του Δήμου Τριπόλεως
- ✓ Το φύλο

Έτσι η επιλογή του δείγματος έγινε με βάση τα παρακάτω:

Πίνακας 3.1: Κατανομή Δείγματος

	Μέγεθος δείγματος ανά Ηλικιακή ομάδα				Συνολικό Μέγεθος Δείγματος
	20-29	30-39	40-49	50-64	20-64
(Δήμος) Τρίπολης	10	10	9	9	38
(Δήμος) Βαλτετσίου	0	0	1	1	2
(Δήμος) Κορυθίου	1	1	1	0	3
(Δήμος) Λεβιδίου	1	1	1	1	4
(Δήμος) Μαντινείας	1	1	1	1	4
(Δήμος) Σκιρίτιδας	0	1	1	1	3
(Δήμος) Τεγέας	1	1	1	2	5
(Δήμος) Φαλάνθου	0	1	0	0	1
	14	16	15	15	60

Η έρευνα διενεργήθηκε κατά το χρονικό διάστημα 17/10/2011 έως 20/12/2011 και πήραν μέρος 60 δημότες από αυτούς οι 30 ήταν γυναίκες και 30 άντρες.

3.3 Δυσκολίες – Προβλήματα Έρευνας

Κατά την διεξαγωγή της έρευνας αντιμετωπίστηκαν αρκετές δυσκολίες που είχαν να κάνουν με την συμπλήρωση των ερωτηματολογίων. Οι Δημότες δεν ήταν ιδιαίτερα θετικοί στον να συμμετέχουν στην έρευνα λόγω περιορισμένου χρόνου που διέθεταν. Επίσης ο αριθμός των ερωτήσεων ήταν μεγάλος και οι απαντήσεις απαιτούσαν αρκετό χρόνο και αφοσίωση ώστε να απαντηθούν σωστά τα ερωτηματολόγια. Τέλος τα κριτήρια κατανομής του πληθυσμού που συμμετείχαν στη έρευνα ήταν ένα ακόμα εμπόδιο καθώς έπρεπε πριν απαντηθεί το ερωτηματολόγιο να γίνεται διερεύνηση της ηλικίας και της καταγωγής.

Κεφάλαιο 4^ο Ερευνητικά Αποτελέσματα

1^η Ενότητα: Ταυτότητα Δημοτών

Ερώτηση 1^η : Χωρική Κατανομή Δημοτών

Δημοτικό Διαμέρισμα Δήμου Τριπόλεως	Μέγεθος Δείγματος
Δημοτική Ενότητα Τρίπολης	38
Δημοτική Ενότητα Βαλτετσίου	2
Δημοτική Ενότητα Κορυθίου	3
Δημοτική Ενότητα Λεβιδίου	4
Δημοτική Ενότητα Μαντινείας	4
Δημοτική Ενότητα Σκιρίτιδας	3
Δημοτική Ενότητα Τεγέας	5
Δημοτική Ενότητα Φαλάνθου	1
Σύνολο	60

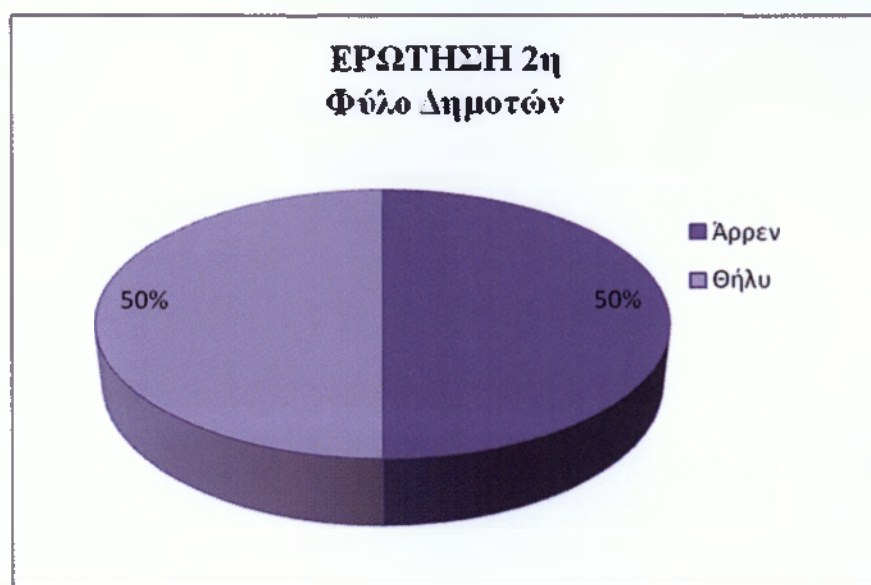


Διάγραμμα 4-1: Χωρική Κατανομή Δημοτών

Στο Διάγραμμα 4.1 βλέπουμε την Χωρική Κατανομή των Δημοτών που συμμετείχαν στην έρευνα. Η επιλογή του δείγματος με ποσοστιαία κατανομή ανά δημοτική ενότητα έγινε ώστε να έχουμε στρωματοποιημένο δείγμα, οπότε και την άποψη Δημοτών που κατοικούν σε όλες τις Δημοτικές Ενότητες ανάλογα με την με τον πληθυσμό τους.

Ερώτηση 2^η: Φύλο Δημοτών

Άρρεν	30	50%
Θήλυ	30	50%
	60	100%



Διάγραμμα 4-2: Φύλο Δημοτών

Στο διάγραμμα 4.2 απεικονίζεται η ποσοστόση των δημοτών που συμμετείχαν στην έρευνα ως προς το φύλο τους. Εξ' αρχής το φύλο αποτελούσε κριτήριο επιλογής των δημοτών που θα συμμετάσχουν στην έρευνα επομένως το 50% ήταν άνδρες και το 50% γυναίκες.

Ερώτηση 3^η: Ηλικιακή Κατανομή Δημοτών

20-29	14	23%
30-39	16	27%
40-49	15	25%
50-64	15	25%
	60	100%



Διάγραμμα 4-3: Ηλικιακή Κατανομή Δημοτών

Στο διάγραμμα 4.3 παρουσιάζεται η ποσοστιαία κατανομή των δημοτών που συμμετείχαν στην έρευνα, ως προς την ηλικιακή ομάδα που ανήκουν. Η ηλικία όπως και το φύλο αποτελούσε κριτήριο, επομένως το 27% των δημοτών ήταν μεταξύ 30-39 ετών, το 23% ήταν στην ηλικία των 20 έως 29 ετών. Μεταξύ των ηλικιών 40-49 ήταν το 25% ερωτηθέντων. Τέλος στην ηλικία 50 έως 64 ήταν το 25% των συμμετεχόντων στην έρευνα.

Ερώτηση 4^η: Επίπεδο Εκπαίδευσης Ερωτώμενου

Δημοτικό	7	12%
Γυμνάσιο	7	12%
Λύκειο	23	38%
Μεταλυκειακή Εκπαίδευση (ΙΕΚ)	3	5%
ΑΕΙ/ΤΕΙ	18	30%
Μεταπτυχιακό/Διδακτορικό	2	3%
	60	100%



Διάγραμμα 4-4: Επίπεδο Εκπαίδευσης Δημοτών

Το επίπεδο εκπαίδευσης είναι σημαντικός παραγόντας που επηρεάζει τόσο τις απαντήσεις του ερωτηματολογίου ως προς την ορθότητά τους, όσο και την ενημέρωση και συμμετοχή που έχουν οι δημότες με τα κοινά. Από το διάγραμμα 4.4 παρατηρούμε ότι οι ερωτηθέντες του Δήμου Τριπόλεως δηλώνουν σε ποσοστό 38% ότι είναι απόφοιτοι Λυκείου, ακολουθούν οι κάτοχοι πτυχίου Α.Ε.Ι/Τ.Ε.Ι σε ποσοστό 30%. Τέλος μόνο το 3% έχει λάβει ανώτατη εκπαίδευση με επίπεδο Μεταπτυχιακού ή Διδακτορικού.

Ερώτηση 5^η: Απασχόληση Δημοτών

Δημόσιος υπάλληλος	5	8%
Ιδιωτικός Υπάλληλος	20	33%
Επιχειρηματίας	3	5%
Ελεύθερος επαγγελματίας	8	13%
Εργάτης	1	2%
Αγρότης	5	8%
Συνταξιούχος	6	10%
Οικιακά	4	7%
Άνεργος	8	13%
	60	100%



Διάγραμμα 4-5: Τομέας Απασχόλησης Δημοτών

Το μεγαλύτερο ποσοστό των δημοτών που συμμετείχαν στην έρευνα δήλωσαν ότι είναι Ιδιωτικοί Υπάλληλοι (33%). Το 13% είναι Ελεύθεροι Επαγγελματίες ενώ στο ίδιο ποσοστό (13%) είναι οι Άνεργοι, πράγμα που φανερώνει το έντονο πρόβλημα της ανεργίας που αντιμετωπίζει ο Δήμος. Ακολουθούν σε ποσοστό 10% οι Συνταξιούχοι ενώ οι παραγωγικές ομάδες των Αγροτών και των Εργατών περιορίζονται σε ποσοστά 8% και 2% αντίστοιχα.

Ερώτηση 6^η: Συμμετείχατε ποτέ σε τοπικά συλλογικά σχήματα

Ναι	17	28%
Όχι	43	72%
	60	100%



Διάγραμμα 4-5: Συμμετοχή Δημοτών σε Τοπικά Συλλογικά Σχήματα

Στο διάγραμμα 4.6 απεικονίζεται η συμμετοχή των δημοτών σε τοπικούς συλλόγους. Παρατηρούμε ότι το μεγαλύτερο ποσοστό (72%) των ερωτηθέντων δεν συμμετείχαν ποτέ σε τοπικά συλλογικά σχήματα ενώ συμμετοχή είχε μόνο το 28%. Η αδιαφορία των δημοτών του Δήμου Τρίπολης για τα κοινά και η μη ενεργή συμμετοχή τους είναι στοιχείο που θα πρέπει να προβληματίσει την τοπική κοινωνία αλλά και την Δημοτική Αρχή.

Ερώτηση 7^η: Τοπικά συλλογικά σχήματα στα οποία συμμετείχατε:

Πολιτιστικός/περιβαλλοντικός σύλλογος	5	29%
Συνεταιρισμός	3	18%
Επιμελητήριο	2	12%
Επαγγελματικός σύλλογος-σωματείο	2	12%
Αθλητικός σύλλογος	4	24%
Αιρετός στην αυτοδιοίκηση (προσδιορίστε ιδιότητα)	1	6%
Άλλο (προσδιορίστε)	0	0%
	17	100%



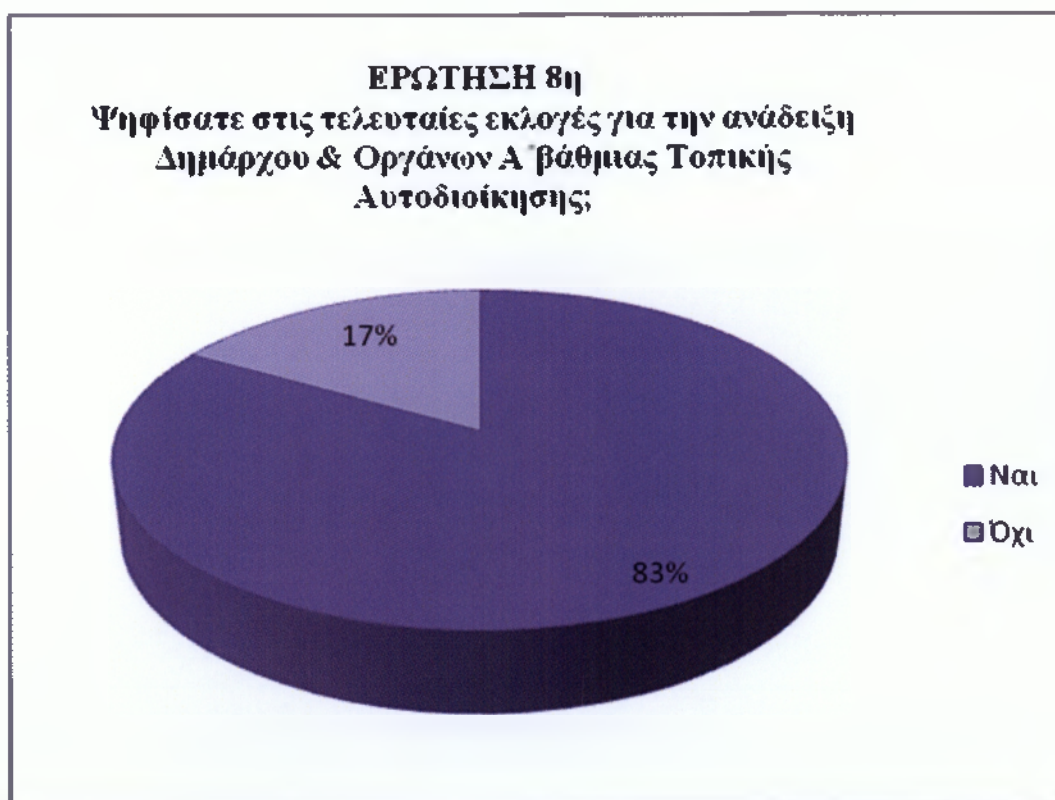
Διάγραμμα 4-6: Τοπικά συλλογικά σχήματα

Στο παραπάνω διάγραμμα παρατηρούμε ότι το 29% των δημοτών που πήραν μέρος στην έρευνα έχει συμμετάσχει σε πολιτιστικούς- περιβαλλοντικούς συλλόγους, το 23% σε αθλητικούς συλλόγους, το 18% είναι μέλη σε συνεταιρισμούς κυρίως αγροτικούς, το 12% σε επιμελητήρια, το ίδιο ποσοστό είναι σε επαγγελματικούς συλλόγους αθλητικούς συλλόγους, ενώ μόνο ένα (6%) είναι αιρετός στην αυτοδιοίκηση.

2^η Ενότητα: Αξιολόγηση Θεσμικού Πλαισίου Α' Βάθμιας Αυτοδιοίκησης

Ερώτηση 8^η: Ψηφίσατε στις τελευταίες εκλογές για την ανάδειξη Δημάρχου & Οργάνων Α' Βάθμιας Τοπικής Αυτοδιοίκησης;

Ναι	50	83%
Όχι	10	17%
	60	100%



Διάγραμμα 4-7: Συμμετοχή Δημοτών στις Αυτοδιοικητικές Εκλογές

Η συντριπτική πλειοψηφία των δημοτών που συμμετείχαν στην έρευνα απάντησαν πως ψήφισαν στις τελευταίες Αυτοδιοικητικές Εκλογές. Αυτό σημαίνει ότι το μεγαλύτερο ποσοστό των Δημοτών αντιμετωπίζουν τις εκλογές ως τροπο εκφράσης. Το 17% των Δημοτών του Δήμου Τριπολέως απείχαν από την εκλογική διαδικασία.

Ερώτηση 9^η: Αν ψηφίσατε, ψηφίσατε με κριτήρια;

Πολιτικά	15	25%
Τοπικά	19	32%
Συναισθηματικά-γνωριμίες	26	43%
Άλλο (προσδιορίστε)	0	0%
Δε/Δα	0	0%
	60	100%



Διάγραμμα 4-8: Κριτήρια Ψήφου

Τα κριτήρια για την ψηφοφορία κατά τις εκλογικές διαδικασίες είναι κατά κύριο λόγο συναισθηματικά (43%), στις μικρές τοπικές κοινωνίες υπάρχει έντονο το στοιχείο των κοινωνικών συναναστροφών το οποίο παίζει καθοριστικό ρόλο και τις επιλογές των δημοτών για τις αυτοδιοικητικές εκλογές. Ακολουθούν με ποσοστό 32% τα τοπικά κριτήρια. Ενώ ένα ποσοστό της τάξης του 25% δήλωσε ότι η ψήφος τους συνοδεύεται από πολιτικά κριτήρια.

Ερώτηση 10^η: Αν δεν ψηφίσατε, για ποιους λόγους δεν ψηφίσατε;

Δεν με εξέφραζε κάποιος από τους συμμετέχοντες συνδυασμούς	1	10%
Για λόγους διαμαρτυρίας προς το υπάρχον πολιτικό σύστημα	3	30%
Αδιαφορία για τις τοπικές υποθέσεις	2	20%
Αγανάκτηση από την κακή δημοτική διαχείριση	0	0%
Στάση μόνιμης αποχής	2	20%
Κατοικώ μακριά από τον τόπο που ψηφίζω (ή άλλοι λόγοι απουσίας)	2	20%
Άλλο (προσδιορίστε)	0	0%
	10	100%



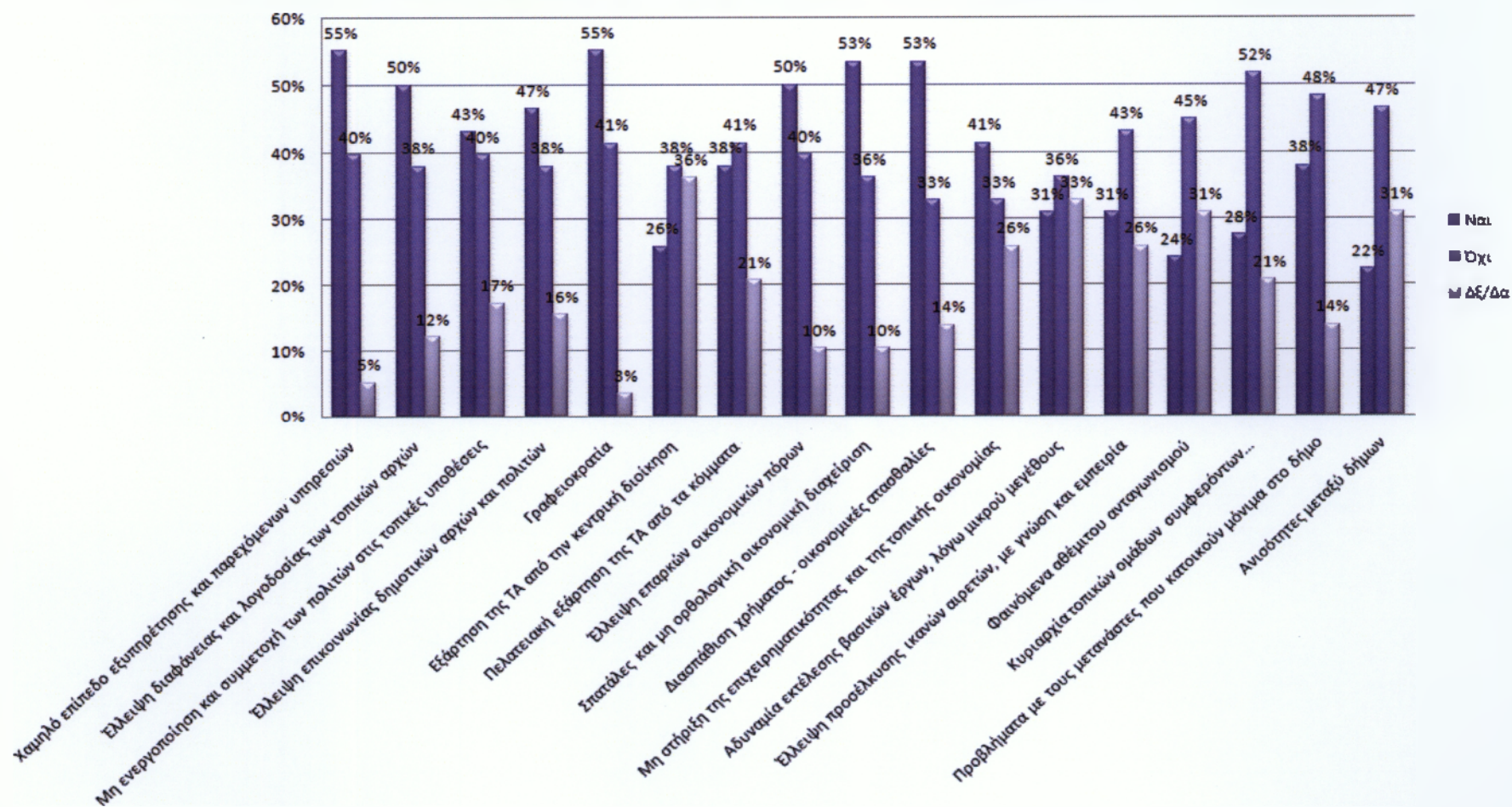
Διάγραμμα 4-9: Λόγοι άρνησης συμμετοχής στις εκλογές

Οι λόγοι για τους οποίους δεν συμμετείχαν στις προηγούμενες αυτοδιοικητικές εκλογές είναι: σε ποσοστό 30% η διαμαρτυρία προς το υπάρχον πολιτικό σύστημα, με 20% η αδιαφορία για της τοπικές υποθέσεις. Ακολουθούν με ποσοστό 20% η στάση μόνιμης αποχής και η απόσταση μόνιμης κατοικίας αντίστοιχα. Τέλος με ποσοστό 10% δηλώνουν ότι δεν τους εκφράζει κάποιος από τους συμμετέχοντες συνδυασμούς.

Ερώτηση 11^η: Πείτε μας την άποψή σας για τα προβλήματα - αδυναμίες με το προηγούμενο καθεστώς ΤΑ («Καποδίστριας») και τη δυνατότητα βελτίωσης με το πρόγραμμα «Καλλικράτης»

		Ναι		Όχι		ΔΕ/Δα	
Χαμηλό επίπεδο εξυπηρέτησης και παρεχόμενων υπηρεσιών	58	32	55%	23	40%	3	5%
Έλλειψη διαφάνειας και λογοδοσίας των τοπικών αρχών	58	29	50%	22	38%	7	12%
Μη ενεργοποίηση και συμμετοχή των πολιτών στις τοπικές υποθέσεις	58	25	43%	23	40%	10	17%
Έλλειψη επικοινωνίας δημοτικών αρχών και πολιτών	58	27	47%	22	38%	9	16%
Γραφειοκρατία	58	32	55%	24	41%	2	3%
Εξάρτηση της ΤΑ από την κεντρική διοίκηση	58	15	26%	22	38%	21	36%
Πελατειακή εξάρτηση της ΤΑ από τα κόμματα	58	22	38%	24	41%	12	21%
Έλλειψη επαρκών οικονομικών πόρων	58	29	50%	23	40%	6	10%
Σπατάλες και μη ορθολογική οικονομική διαχείριση	58	31	53%	21	36%	6	10%
Διασπάθιση χρήματος - οικονομικές ατασθαλίες	58	31	53%	19	33%	8	14%
Μη στήριξη της επιχειρηματικότητας και της τοπικής οικονομίας	58	24	41%	19	33%	15	26%
Αδυναμία εκτέλεσης βασικών έργων, λόγω μικρού μεγέθους	58	18	31%	21	36%	19	33%
Έλλειψη προσέλευσης ικανών αιρετών, με γνώση και εμπειρία	58	18	31%	25	43%	15	26%
Φαινόμενα αθέμιτου ανταγωνισμού	58	14	24%	26	45%	18	31%
Κυριαρχία τοπικών ομάδων συμφερόντων, πελατειακών σχέσεων και ευνοιοκρατίας	58	16	28%	30	52%	12	21%
Προβλήματα με τους μετανάστες που κατοικούν μόνιμα στο δήμο	58	22	38%	28	48%	8	14%
Ανισότητες μεταξύ δήμων	58	13	22%	27	47%	18	31%
Άλλο (προσδιορίστε)	0	0	0%	0	0%	0	0%
ΔΕ/Δα	0	0	0%	0	0%	0	0%

ΕΡΩΤΗΣΗ 11η Πείτε μας την άποψή σας για τα προβλήματα - αδυναμίες με το προηγούμενο καθεστώς ΤΑ («Καποδίστριας») και τη δυνατότητα βελτίωσης με το πρόγραμμα

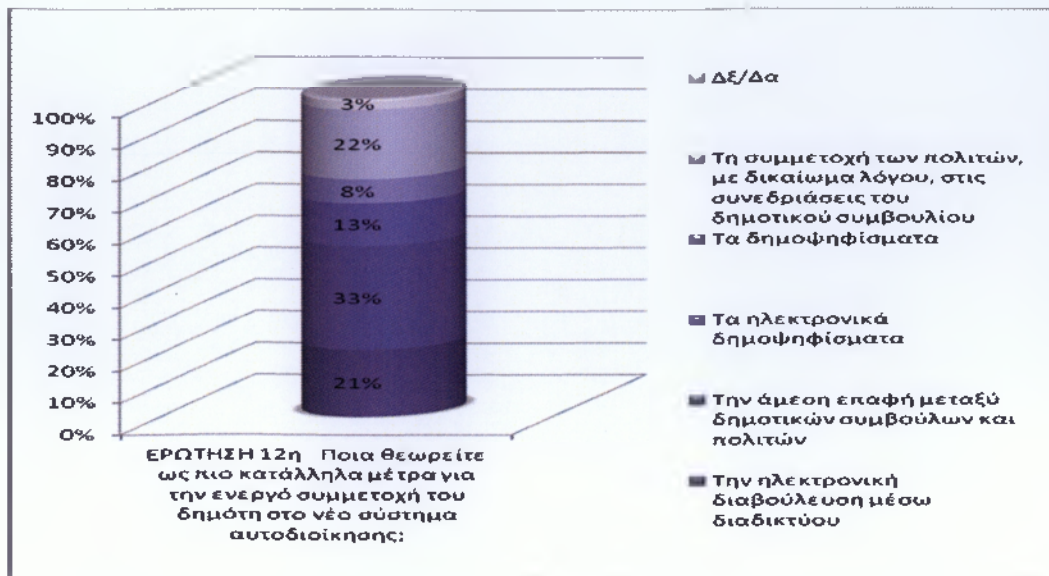


Διάγραμμα 4-10: Προβλήματα του Προγράμματος «Καποδίστριας»

Στο διάγραμμα 4.11 παρατηρούμε ότι οι δημότες του Δήμου Τριπόλεως δηλώνουν ότι η μεγαλύτερη αδυναμία του προγράμματος «Καποδίστριας» ήταν η γραφειοκρατία και το χαμηλό επίπεδο εξυπηρέτησης και παρεχόμενων υπηρεσιών. Με την αυτοδιοικητική μεταρρύθμιση του «Καλλικράτη» οι δημότες πιστεύουν πώς θα βελτιωθούν τα προβλήματα αυτά. Σε αρκετά από τα προβλήματα που τέθηκαν στην έρευνα, οι δημότες θεωρούν πως η εφαρμογή του Καλλικράτη θα δώσει λύσεις. Παρόλα αυτά υπάρχουν κάποια προβλήματα στα οποία οι κάτοικοι δεν πιστεύουν ότι θα γίνουν θετικές αλλαγές. Αυτά τα προβλήματα είναι η εξάρτηση της Τ.Α από την κεντρική διοίκηση, η πελατειακή εξάρτηση της ΤΑ από τα κόμματα, οι μετανάστες που κατοικούν μόνιμα στο δήμο, ο αθέμιτος ανταγωνισμός, η κυριαρχία τοπικών ομάδων συμφερόντων, πελατειακών σχέσεων και ευνοιοκρατίας, οι ανισότητες μεταξύ των δήμων αλλά και η αδυναμία εκτέλεσης βασικών έργων λόγω μικρού μεγέθους.

Ερώτηση 12^η: Ποια θεωρείτε ως πιο κατάλληλα μέτρα για την ενεργό συμμετοχή του δημότη στο νέο σύστημα αυτοδιοίκησης;

Την ηλεκτρονική διαβούλευση μέσω διαδικτύου	25	21%
Την άμεση επαφή μεταξύ δημοτικών συμβούλων και πολιτών	39	33%
Τα ηλεκτρονικά δημοψηφίσματα	16	13%
Τα δημοψηφίσματα	9	8%
Τη συμμετοχή των πολιτών, με δικαίωμα λόγου, στις συνεδριάσεις του δημοτικού συμβουλίου	26	22%
Δξ/Δα	4	3%
Σύνολο	119	100%



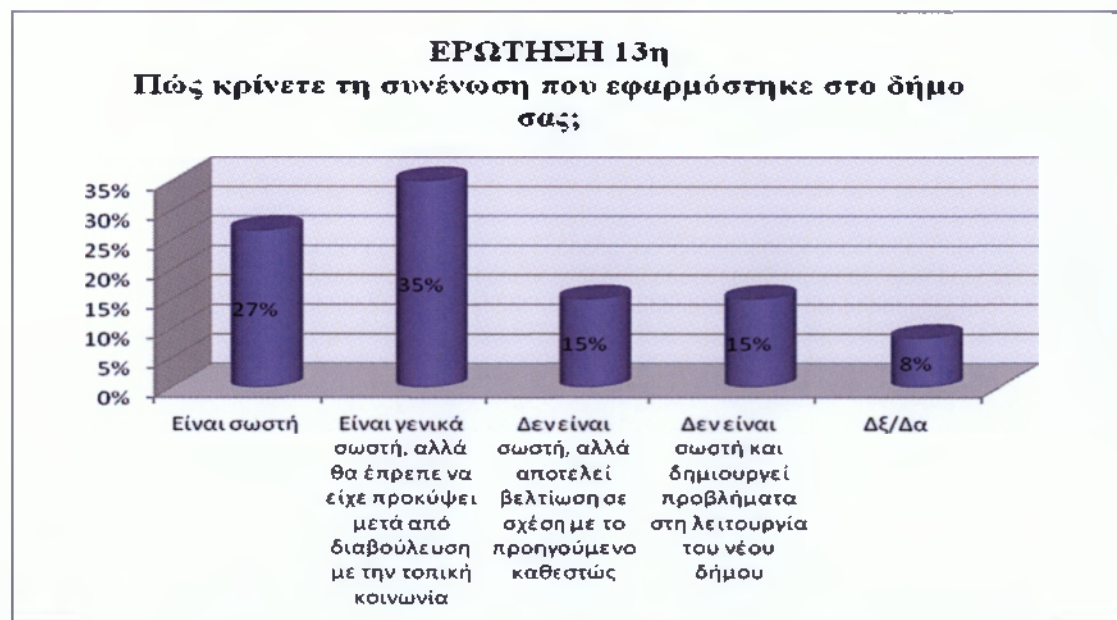
Διάγραμμα 4-11: Μέτρα συμμετοχής του δημότη στην Τοπική Αυτοδιοίκηση

Η βέλτιστη απόδοση της τοπικής αυτοδιοίκησης εξαρτάται τόσο από την ικανότητα του Διοικητικού Συμβουλίου όσο και από την ενεργό συμμετοχή των δημοτών. Οι δημότες θα πρέπει να εκφράζουν ανοιχτά στις απόψεις τους, να εντοπίζουν προβλήματα και να προτείνουν λύσεις. Για να γίνει όμως αυτό θα πρέπει να παρθούν μέτρα που να εννοούν την ενεργό συμμετοχή τους. Κατά τους δημότες, μέτρα που μπορεί να λάβει ο Δήμος για να ενισχύσει την ενεργό συμμετοχή των δημοτών του είναι η άμεση επαφή μεταξύ δημοτικών συμβούλων και πολιτών (33%), η συμμετοχή των πολιτών, με δικαίωμα λόγου, στις συνεδριάσεις του Δ.Σ (22%) και η ηλεκτρονική διαβούλευση (21%)

3^η Ενότητα: Εφαρμογή του προγράμματος «Καλλικράτης» στο Δήμο σας

Ερώτηση 13^η: Πώς κρίνετε τη συνένωση που εφαρμόστηκε στο δήμο σας;

Είναι σωστή	16	27%
Είναι γενικά σωστή, αλλά θα έπρεπε να είχε προκύψει μετά από διαβούλευση με την τοπική κοινωνία	21	35%
Δεν είναι σωστή, αλλά αποτελεί βελτίωση σε σχέση με το προηγούμενο καθεστώς	9	15%
Δεν είναι σωστή και δημιουργεί προβλήματα στη λειτουργία του νέου δήμου	9	15%
Δξ/Δα	5	8%
Σύνολο	60	100%

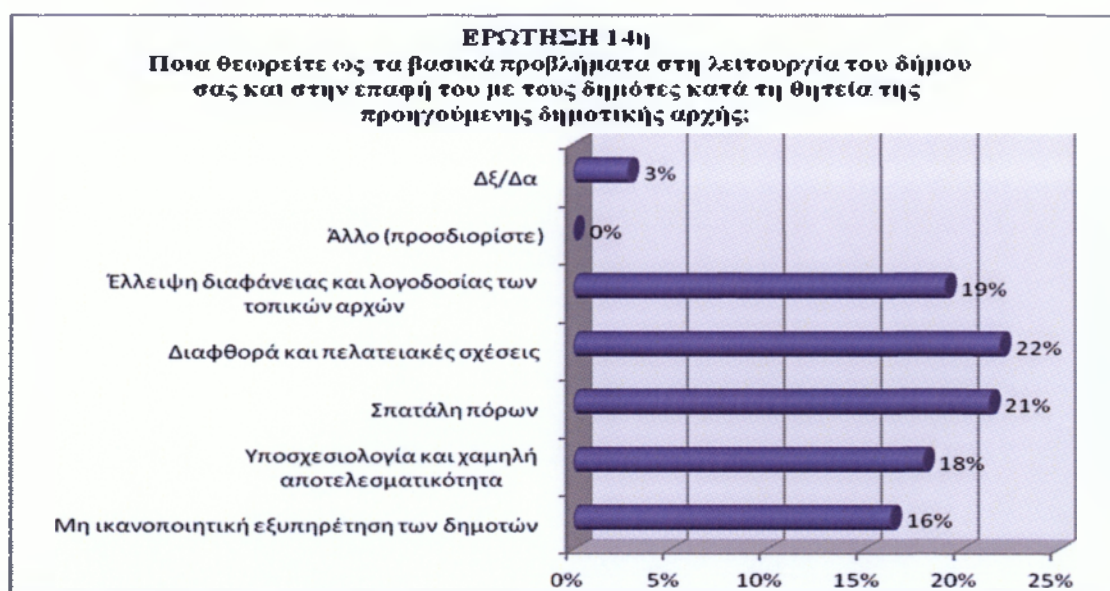


Διάγραμμα 4-12: Αξιολόγηση της συνένωσης που εφαρμόστηκε στο Δήμο

Στο παραπάνω διάγραμμα παρουσιάζεται η άποψη των δημοτών ως προς την συνένωση που εφαρμόστηκε στο Δήμο Τρίπολης. Το μεγαλύτερο ποσοστό (35%) πιστεύει ότι είναι σωστή αλλά θα έπρεπε να είχε προκύψει μετά από διαβούλευση με την τοπική κοινωνία. Ακολουθεί το 27% των δημοτών που θεωρεί ότι είναι σωστή, το 15% έχει αντίθετη άποψη και πιστεύει ότι όχι μόνο δεν είναι σωστή αλλά δημιουργεί προβλήματα στη λειτουργία του Δήμου. Τέλος το ίδιο ποσοστό 15% πιστεύει ότι δεν είναι σωστή αλλά αποτελεί βελτίωση σε σχέση με το προηγούμενο καθεστώς.

Ερώτηση 14^η: Ποια θεωρείτε ως τα βασικά προβλήματα στη λειτουργία του δήμου σας και στην επαφή του με τους δημότες κατά τη θητεία της προηγούμενης δημοτικής αρχής;

Μη ικανοποιητική εξυπηρέτηση των δημοτών	29	16%
Υποσχεσιολογία και χαμηλή αποτελεσματικότητα	32	18%
Σπατάλη πόρων	38	21%
Διαφθορά και πελατειακές σχέσεις	39	22%
Έλλειψη διαφάνειας και λογοδοσίας των τοπικών αρχών	34	19%
Άλλο (προσδιορίστε)	0	0%
Δξ/Δα	5	3%
Σύνολο	177	100%

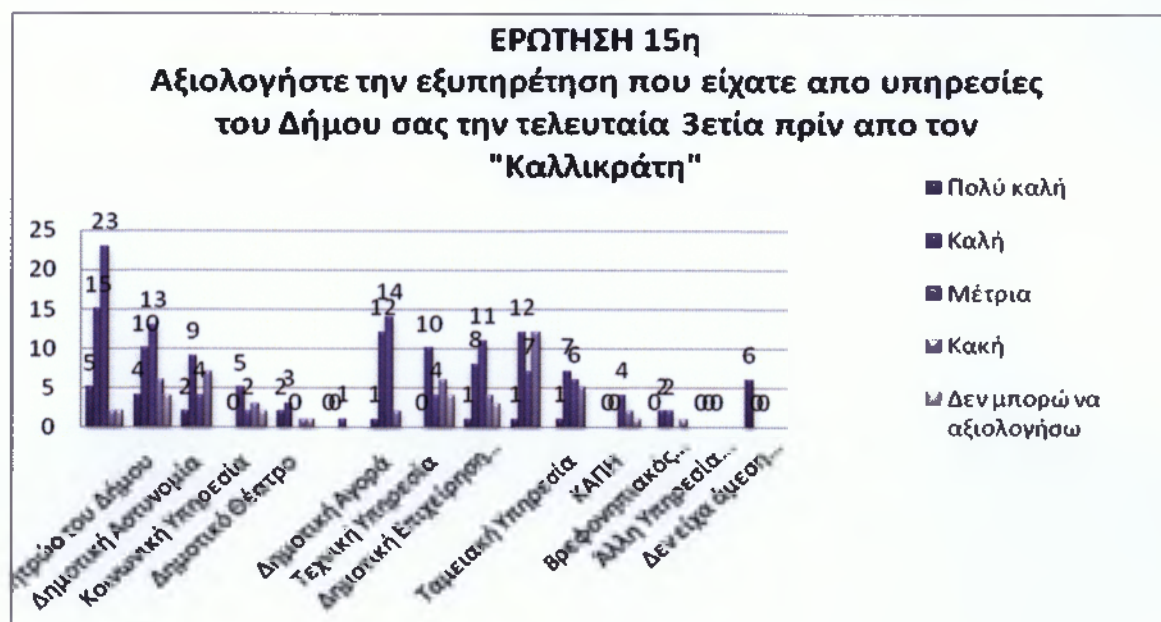


Διάγραμμα 4-13: Προβλήματα στην Λειτουργία του Δήμου με την προηγούμενη Δημοτική Αρχή

Οι δημότες του Δήμου Τρίπολης πιστεύουν ότι το μεγαλύτερο πρόβλημα που αντιμετώπιζε ο Δήμος με την προηγούμενη Δημοτική Αρχή ήταν η διαφθορά & οι πελατειακές σχέσεις (22%) που είχαν δημιουργηθεί μεταξύ των Δημοτικών Συμβούλων και συγκεκριμένης μερίδας δημοτών. Πρόβλημα στην λειτουργία του Δήμου είναι και η κατασπατάληση των πόρων του Δήμου (21%). Το 19% θεωρεί ότι η έλλειψη διαφάνειας και λογοδοσίας της τοπικής αρχής αποτελούσε πρόβλημα. Το 18% πιστεύει ότι η υποσχεσιολογία και η χαμηλή αποτελεσματικότητα λειτούργησε αρνητικά για την απερχόμενη δημοτική αρχή. Τέλος η μη ικανοποιητική εξυπηρέτηση των δημοτών επισημάνθηκε από το 16% των ερωτηθέντων.

Ερώτηση 15^η: Αξιολογήστε την εξυπηρέτηση που είχατε από υπηρεσίες του Δήμου σας την τελευταία ζετία πριν από τον «Καλλικράτη»

		Πολύ καλή	Καλή	Μέτρια	Κακή	Δεν μπορώ να αξιολογήσω
Κέντρο Εξυπηρέτησης Πολιτών (ΚΕΠ)	47	5	15	23	2	2
Μητρώο του Δήμου	37	4	10	13	6	4
Δημοτική Αστυνομία	22	2	9	4	7	0
Κοινωνική Υπηρεσία	12	0	5	2	3	2
Δημοτικό Θέατρο	7	2	3	0	1	1
Υπηρεσία Μεταναστών	1	0	0	1	0	0
Δημοτική Αγορά	29	1	12	14	2	0
Τεχνική Υπηρεσία	24	0	10	4	6	4
Δημοτική Επιχείρηση (ή Υπηρεσία) Ύδρευσης	27	1	8	11	4	3
Υπηρεσία Καθαριότητας	32	1	12	7	12	0
Ταμειακή Υπηρεσία	19	1	7	6	5	0
ΚΑΠΗ	7	0	0	4	2	1
Βρεφονηπιακός Σταθμός	5	0	2	2	0	1
Άλλη Υπηρεσία (προσδιορίστε)	0	0	0	0	0	0
Δεν είχα άμεση εμπειρία μέχρι τώρα	0	0	0	0	0	0



Διάγραμμα 4-14: Αξιολόγηση Υπηρεσιών του Δήμου πριν την εφαρμογή του «Καλλικράτη»

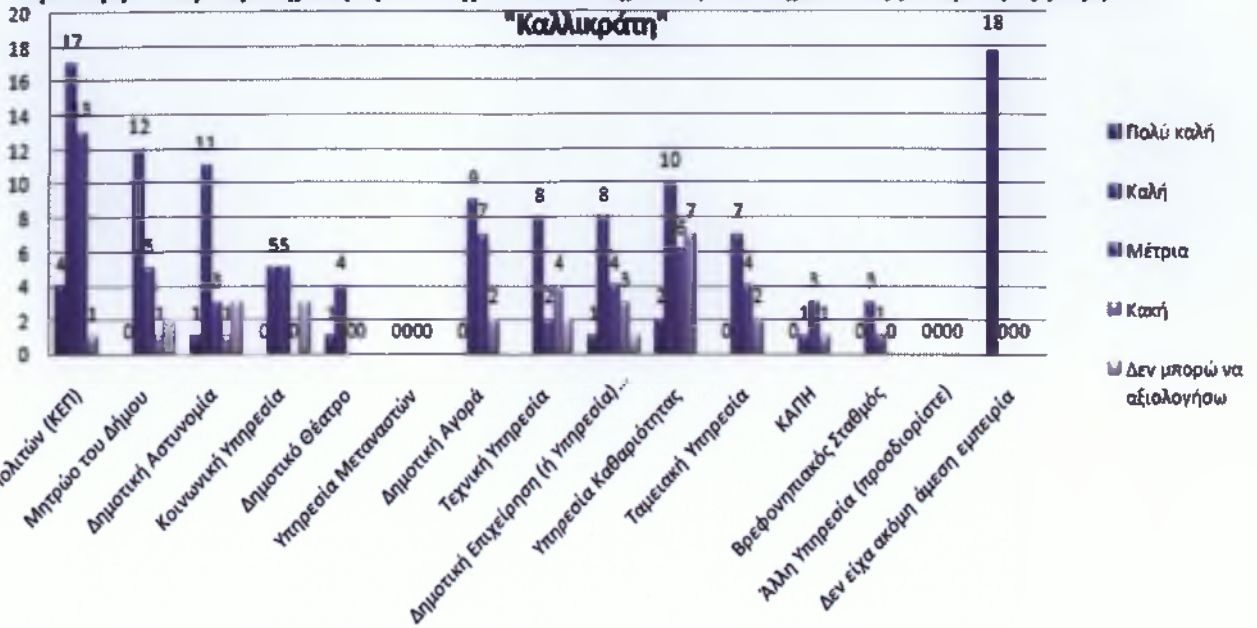
Στο διάγραμμα 4.15 παρατηρούμε την αξιολόγηση των δημοτών για τις υπηρεσίες του δήμου την τελευταία 3ετία. Οι περισσότερες υπηρεσίες του Δήμου Τριπόλεως αξιολογούνται ως «μέτριες». Οι υπηρεσίες που αξιολογούνται ως «καλές» είναι η τεχνική υπηρεσία, η Δημοτική Αστυνομία και οι Βρεφονηπιακοί Σταθμοί. Αντίθετα η υπηρεσία καθαριότητας αξιολογείται ως κακή και επιδέχεται πολλά περιθώρια βελτίωσης.

Ερώτηση 16^η: Αξιολογήστε την εξυπηρέτηση που είχατε από υπηρεσίες του Δήμου σας με την εφαρμογή του «Καλλικράτη»

		Πολύ καλή	Καλή	Μέτρια	Κακή	Δεν μπορώ να αξιολογήσω
Κέντρο Εξυπηρέτησης Πολιτών (ΚΕΠ)	35	4	17	13	1	0
Μητρώο του Δήμου	20	0	12	5	1	2
Δημοτική Αστυνομία	19	1	11	3	1	3
Κοινωνική Υπηρεσία	13	0	5	5	0	3
Δημοτικό Θέατρο	5	1	4	0	0	0
Υπηρεσία Μεταναστών	0	0	0	0	0	0
Δημοτική Αγορά	18	0	9	7	2	0
Τεχνική Υπηρεσία	16		8	2	4	2
Δημοτική Επιχείρηση (ή Υπηρεσία) Ύδρευσης	17	1	8	4	3	1
Υπηρεσία Καθαριότητας	25	2	10	6	7	0
Ταμειακή Υπηρεσία	13	0	7	4	2	0
ΚΑΠΗ	5	0	1	3	1	0
Βρεφονηπιακός Σταθμός	4	0	3	1	0	0
Άλλη Υπηρεσία (προσδιορίστε)	0	0	0	0	0	0
Δεν είχα ακόμη άμεση εμπειρία	18	18	0	0	0	0

ΕΡΩΤΗΣΗ 16η

Αξιολογήστε την εξυπηρέτηση που είχατε από υπηρεσίες του Δήμου σας με την εφαρμογή του



Διάγραμμα 4-15: Αξιολόγηση Υπηρεσιών μετά την Εφαρμογή του «Καλλικράτη»

Στο διάγραμμα 4.16 παρατηρούμε ότι οι δημότες του Δήμου Τριπόλεως μετά την εφαρμογή του σχεδίου «Καλλικράτης», αξιολογούν ως «Καλές» όλες τις υπηρεσίες του Δήμου που τέθηκαν σε αξιολόγηση. Όπως βλέπουμε η εφαρμογή του Καλλικράτη αν και σύντομη έχει βελτιώσει την εικόνα και την ποιότητα των υπηρεσιών που προσφέρουν.

Ερώτηση 17^η: Αξιολογήστε συνολικά τις υπηρεσίες που σας παρέχονται από το δήμο σας σήμερα ως προς:

	Πολύ ικανοποιημένος/η	Ικανοποιημένος/η	Δυσανεστημένος/η	Πολύ Δυσανεστημένος/η	Δεν μπορώ να αξιολογήσω
Γην ποιότητα	5(9%)	16(29%)	25(45%)	10(18%)	0(0%)
Την ποσότητα / επάρκεια	1(2%)	15(27%)	24(43%)	14(25%)	2(4%)
Το εύρος των παρεχόμενων υπηρεσιών	1(2%)	14(25%)	24(43%)	13(23%)	4(7%)
Τα χρήματα που πληρώνετε	2(4%)	11(20%)	15(27%)	28(50%)	0(0%)
Δξ/Δα	4(100%)	0(0%)	0(0%)	0(0%)	0(0%)



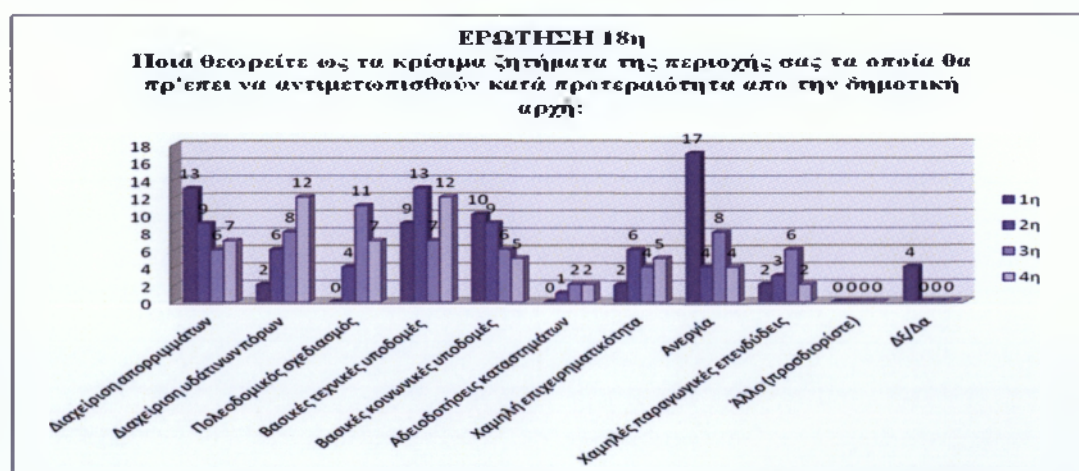
Διάγραμμα 4-16: Αξιολόγηση Υπηρεσιών του Δήμου έως σήμερα

Οι δημότες που συμμετείχαν στην έρευνα κλήθηκαν να αξιολογήσουν τις υπηρεσίες του δήμου. Ως προς την ποιότητα, την ποσότητα και το εύρος των

παρεχόμενων υπηρεσιών οι δημότες δηλώνουν στην πλειοψηφία τους δυσαρεστημένοι. Σε ότι αφορά τα χρήματα που πληρώνουν στο Δήμο δήλωσαν ότι είναι πολύ δυσαρεστημένοι. Είναι ξεκάθαρο λοιπόν ότι οι υπηρεσίες του Δήμου Τριπόλεως δεν ικανοποιούν τους δημότες. Απαιτούνται λοιπόν διαθρωτικές αλλαγές.

Ερώτηση 18^η: Ποια θεωρείτε ως τα κρίσιμα ζητήματα της περιοχής σας τα οποία θα πρέπει να αντιμετωπισθούν κατά προτεραιότητα από τη δημοτική αρχή;

	1η	2η	3η	4η
Διαχείριση απορριμμάτων	13	9	6	7
Διαχείριση υδάτινων πόρων	2	6	8	12
Πολεοδομικός σχεδιασμός	0	4	11	7
Βασικές τεχνικές υποδομές	9	13	7	12
Βασικές κοινωνικές υποδομές	10	9	6	5
Αδειοδοτήσεις καταστημάτων	0	1	2	2
Χαμηλή επιχειρηματικότητα	2	6	4	5
Ανεργία	17	4	8	4
Χαμηλές παραγωγικές επενδύσεις	2	3	6	2
Άλλο (προσδιορίστε)	0	0	0	0
Δξ/Δα	4	0	0	0
max # απαντήσεων	17	13	11	12



Διάγραμμα 4-17 Κρίσιμα Ζητήματα του Δήμου κατά Προτεραιότητα

Στο παραπάνω διάγραμμα απεικονίζονται τα κρίσιμα ζητήματα, τα οποία θα πρέπει να αντιμετωπισθούν κατά προτεραιότητα από την Δημοτική Αρχή του Δήμου Τριπόλεως. Ως πρώτη προτεραιότητα οι δημότες επιθυμούν να παρθούν μέτρα για να

αντιμετωπισθεί η ολοένα αυξανόμενη ανεργία. Σε δεύτερη προτεραιότητα θα πρέπει ο Δήμος να βελτιώσει τις βασικές τεχνικές υποδομές. Σε τρίτη προτεραιότητα οι δημότες θέτουν τη βελτίωση του πολεοδομικού σχεδιασμού της πόλης. Τέλος ως τέταρτη προτεραιότητα τίθεται η ορθή διαχείριση των υδάτινων πόρων του Δήμου Τριπόλεως.

Ερώτηση 19^η: Ποιες προτεραιότητες θα πρέπει να θέσει το Δημοτικό Συμβούλιο στα θέματα διαχείρισης των απορριμμάτων;

	1η	2η	3η	4η
Διαλογή στην πηγή και προώθηση προγραμμάτων ανακύκλωσης	9	15	13	14
Κλείσιμο και αποκατάσταση Χώρων Ανεξέλεγκτης Διάθεσης Απορριμμάτων (ΧΑΔΑ)	11	22	17	2
Εξεύρεση χώρων για την δημιουργία μονάδων επεξεργασίας και τελικής διάθεσης υπολειμμάτων	7	14	9	16
Κατασκευή ΧΥΤΥ (Χώροι Υγειονομικής Ταφής Υπολειμμάτων, για ό,τι μένει μετά την επεξεργασία)	37	9	4	3
Δημιουργία σταθμών μεταφόρτωσης απορριμμάτων	0	2	3	6
Κατασκευή μονάδας καύσης απορριμμάτων	0	2	1	1
Κατασκευή μονάδας λιπασματοποίησης	0	2	2	1
Άλλο (προσδιορίστε)				
ΔΕ/Δα				
max # απαντήσεων	37	22	13	16

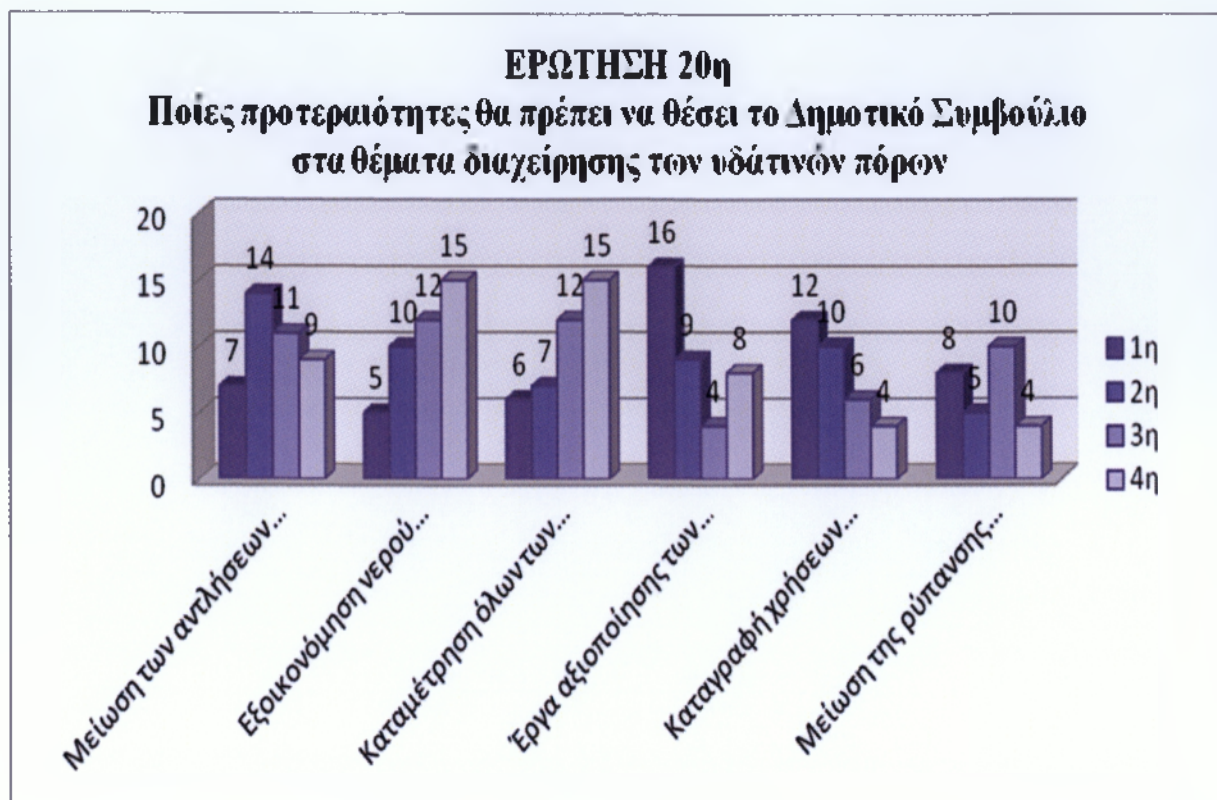


Διάγραμμα 4-18: Διαχείριση Απορριμμάτων κατά προτεραιότητα από 1 έως 4

Η διαχείριση των απορριμμάτων είναι ένα «πρόβλημα» το οποίο αντιμετωπίζουν όλοι οι Δήμοι. Η διαχείρισή τους είναι πρωτεύουσας σημασίας καθώς σχετίζεται με την καλή υγιεινή του Δήμου και την προστασία του περιβάλλοντος. Οι δημότες θεωρούν ότι ο Δήμος πρέπει να θέσει σε προτεραιότητα την κατασκευή ΧΥΤΥ. Κατά καιρούς έχουν γίνει συζητήσεις και διάφορες μελέτες για να γίνει στην Τρίπολη ΧΥΤΑ που θα δέχεται τα απορρίμματα όλης της Περιφέρειας Πελοποννήσου. Αξίζει να σημειώσουν ότι οι δημότες είναι κάθετα αρνητικοί σε ένα τέτοιο ενδεχόμενο καθώς θεωρούν ότι κάθε Δήμος θα πρέπει να διαχειρίζεται μόνος του τα απορρίμματά του. Σε δεύτερη προτεραιότητα οι δημότες θεωρούν ότι η Δημοτική Αρχή θα πρέπει να κλείσει όλους τους Χώρους Ανεξέλεγκτης Διάθεσης Απορριμμάτων καθώς ρυπαίνουν το περιβάλλον. Έπειτα θα πρέπει ο Δήμος να εφαρμόσει προγράμματα προώθησης της ανακύκλωσης και διαλογής των απορριμμάτων στην πηγή. Με αυτό τον τρόπο θα μειωθεί ο όγκος των απορριμμάτων που θα καταλήγουν στο ΧΥΤΥ. Τέλος θα πρέπει ο Δήμος να βρει τους κατάλληλους χώρους ώστε να δημιουργηθούν οι μονάδες επεξεργασίας και διάθεσης απορριμμάτων.

Ερώτηση 20^η: Ποιες προτεραιότητες θα πρέπει να θέσει το Δημοτικό Συμβούλιο στα θέματα διαχείρισης των υδάτινων πόρων;

	1η	2η	3η	4η
Μείωση των αντλήσεων του υπόγειου νερού	7	14	11	9
Εξοικονόμηση νερού άρδευσης	5	10	12	15
Καταμέτρηση όλων των χρήσεων του νερού	6	7	12	15
Έργα αξιοποίησης των υδατικών πόρων (φράγματα, γεωτρήσεις, κλπ)	16	9	4	8
Καταγραφή χρήσεων και ζήτησης νερού	12	10	6	4
Μείωση της ρύπανσης των νερών	8	5	10	4
Άλλο (προσδιορίστε)				
Δξ/Δα	5			
max # απαντήσεων	16	14	12	15

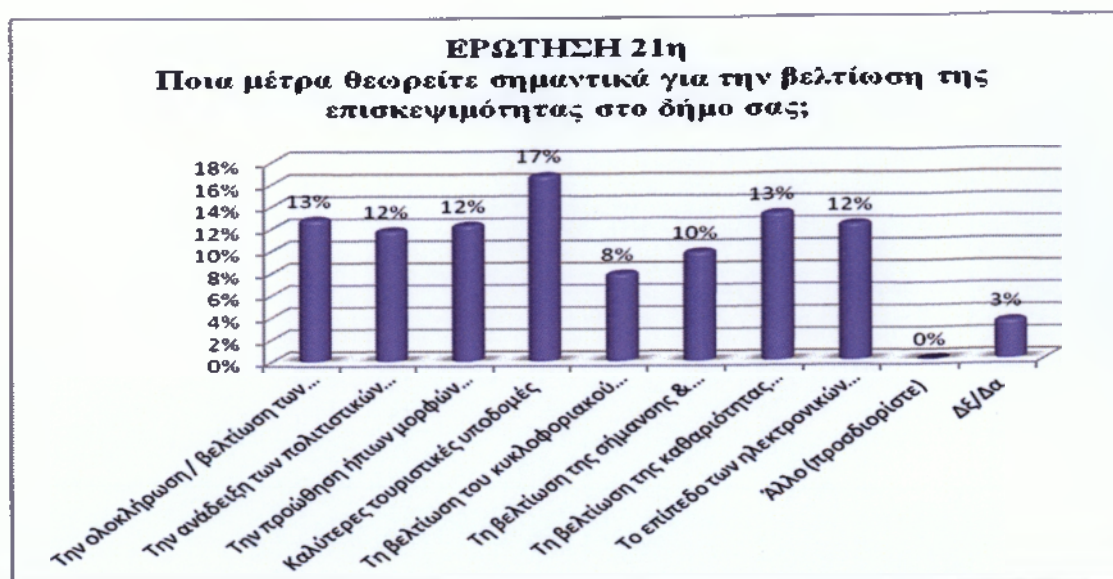


Διάγραμμα 4-19: Διαχείριση Υδάτινων Πόρων κατά προτεραιότητα από 1 έως 4

Η διαχείριση των υδάτινων πόρων αποτελεί για τους Δημότες του Δήμου Τριπόλεως ένα από τα κρίσιμα ζητήματα που χρίζουν άμεσης αντιμετώπισης. Στο παραπάνω διάγραμμα παρατηρούμε τις ενέργειες που πρέπει να κάνει το Δ.Σ κατά προτεραιότητα για την σωστή διαχείριση των υδάτινων πόρων. Ως πρώτη προτεραιότητα τίθεται η δημιουργία έργων αξιοποίησης των υδάτινων πόρων όπως φράγματα και γεωτρήσεις. Σαν δεύτερη προτεραιότητα τίθεται η μείωση των αντλήσεων των υπόγειων νερών ώστε να διατηρηθούν τα αποθέματα του υπόγειου υδροφόρου ορίζοντα. Η τρίτη προτεραιότητα περιλαμβάνει μέτρα ώστε να εξοικονομηθεί νερό που χρησιμοποιείται για άρδευση. Τέλος θα πρέπει να γίνει πλήρης καταμέτρηση και χαρτογράφηση των υδάτινων πόρων και των χρήσεών τους.

Ερώτηση 21^η: Ποια μέτρα θεωρείτε σημαντικά για την βελτίωση της επισκεψιμότητας στο δήμο σας;

Την ολοκλήρωση / βελτίωση των οδικών δικτύων	26	13%
Την ανάδειξη των πολιτιστικών πόρων	24	12%
Την προώθηση ήπιων μορφών τουρισμού	25	12%
Καλύτερες τουριστικές υποδομές	34	17%
Τη βελτίωση του κυκλοφοριακού προβλήματος	16	8%
Τη βελτίωση της σήμανσης & πληροφόρησης για τους επισκέπτες	20	10%
Τη βελτίωση της καθαριότητας και της αισθητικής των περιοχών του δήμου	27	13%
Το επίπεδο των ηλεκτρονικών επικοινωνιών και της ηλεκτρονικής πληροφόρησης συνολικά σε τοπικό επίπεδο	25	12%
Άλλο (προσδιορίστε)	0	0%
Δξ/Δα	7	3%
	204	100%



Διάγραμμα 4-20: Μέτρα Βελτίωσης της Επισκεψιμότητας

Ο Δήμος Τριπόλεως αποτελεί κομβικό σημείο καθώς βρίσκεται στο κέντρο της Πελοποννήσου. Καθημερινά διέρχονται χιλιάδες ταξιδιώτες που είτε έχουν προορισμό τον Δήμο είτε κάποια άλλη περιοχή. Η βελτίωση της επισκεψιμότητας θα βοηθήσει ώστε οι να προτιμηθεί ο Δήμος είτε για διακοπές είτε για μια σύντομη επίσκεψη. Οι δημότες προτείνουν να παρθούν μέτρα τα οποία θα δημιουργήσουν

καλύτερες τουριστικές υποδομές, θα βελτιώσουν την καθαριότητα της περιοχής, θα βελτιωθεί το οδικό δίκτυο αλλά και θα αναδειχτούν οι πολιτιστικοί πόροι.

Ερώτηση 22^η: Σε ποιους τομείς πιστεύετε ότι θα μπορούσαν να αξιοποιηθούν υπηρεσίες εθελοντικών οργανώσεων ή προσώπων στο δήμο σας;

Πράσινο - Καθαριότητα	44	37%
Ανακύκλωση	33	28%
Υπηρεσίες κοινωνικής πρόνοιας	33	28%
Άλλο (προσδιορίστε)	0	0%
Δξ/Δα	9	8%
	119	100%

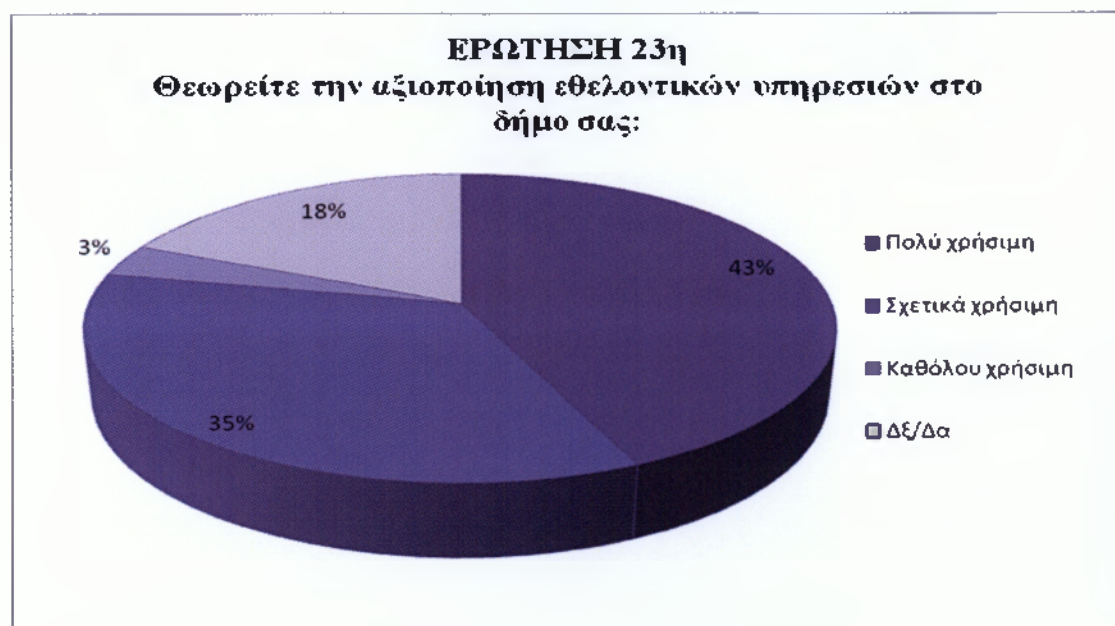


Διάγραμμα 4-21: Τομείς Αξιοποίησης Εθελοντικών Οργανώσεων

Σε ότι αφορά την αξιοποίηση των εθελοντικών οργανώσεων, το 37% των δημοτών πιστεύουν ότι σε τομείς όπως το πράσινο και η καθαριότητα θα μπορούσε να γίνει αξιόλογη δουλειά από εθελοντές. Ένας ακόμα τομέας θα μπορούσε να είναι η ανακύκλωση (28%). Επίσης το ίδιο ποσοστό (28%) θεωρεί ότι στην εθελοντική συμμετοχή θα μπορούσαν να βασιστούν οι υπηρεσίες κοινωνική πρόνοιας.

Ερώτηση 23^η: Θεωρείτε την αξιοποίηση εθελοντικών υπηρεσιών στο δήμο σας:

Πολύ χρήσιμη	26	43%
Σχετικά χρήσιμη	21	35%
Καθόλου χρήσιμη	2	3%
Δξ/Δα	11	18%
	60	100%

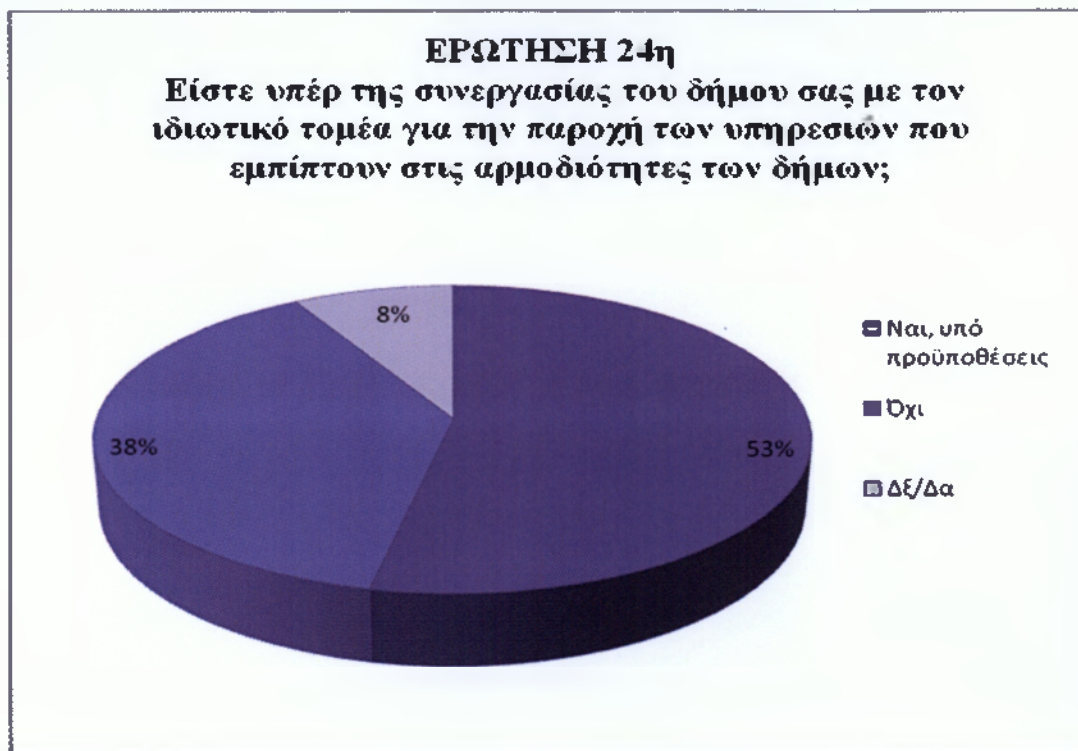


Διάγραμμα 4-22: Αξιολόγηση Εθελοντικών Υπηρεσιών στο Δήμο

Σύμφωνα με τους δημότες του Δήμου Τριπόλεως, η αξιοποίηση των εθελοντικών υπηρεσιών κρίνεται στην συντηρητική τους πλειοψηφία ως χρήσιμη. Συγκεκριμένα το 43% την χαρακτηρίζει πολύ χρήσιμη και το 35% ως αρκετά χρήσιμη. Αντίθετη γνώμη έχει μόνο το 3% των δημοτών, το οποίο δεν βλέπει καμία χρησιμότητα στην αξιοποίησή τους. Αξιοσημείωτο είναι βέβαια και το ποσοστό των δημοτών (18%) που δεν εκφράζουν άποψη λόγω άγνοιας.

Ερώτηση 24^η: Είστε υπέρ της συνεργασίας του δήμου σας με τον ιδιωτικό τομέα για την παροχή των υπηρεσιών που εμπίπτουν στις αρμοδιότητες των δήμων;

Ναι, υπό προϋποθέσεις	32	53%
Όχι	23	38%
ΔΕ/Δα	5	8%
	60	100%

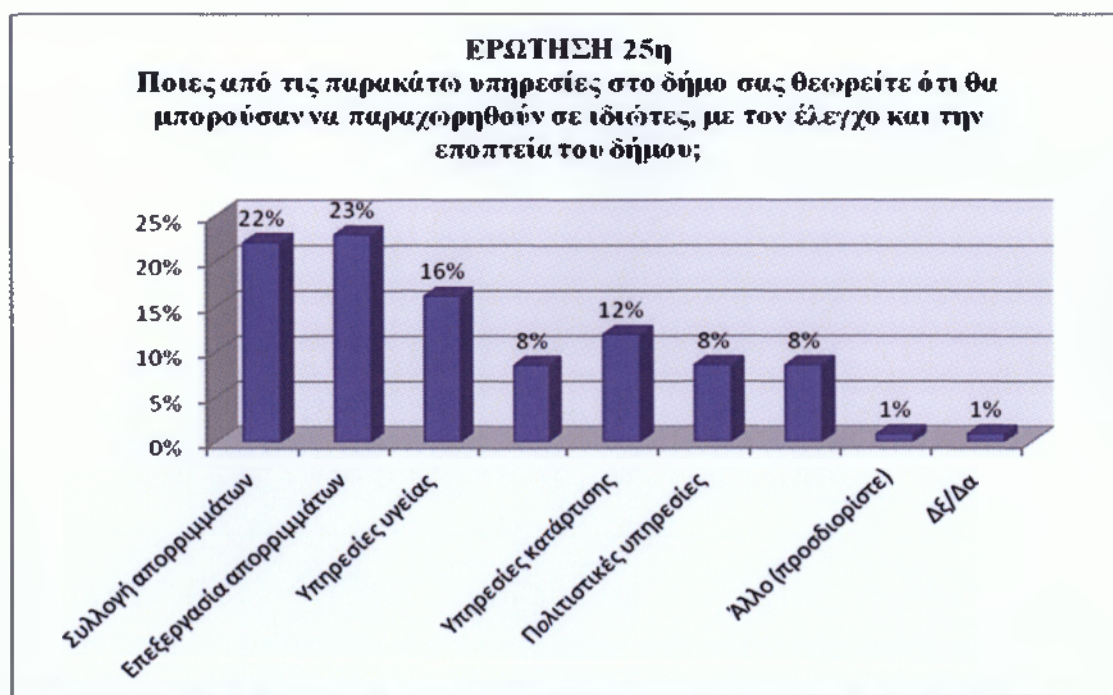


Διάγραμμα 4-23: Συνεργασία Δήμου με Ιδιωτικό Τομέα

Στο παραπάνω διάγραμμα απεικονίζεται γραφικά η άποψη των δημοτών σε ότι αφορά την συνεργασία του δήμου με τον ιδιωτικό τομέα για την παροχή υπηρεσιών που εμπίπτουν στις αρμοδιότητες του Δήμου Τριπόλεως. Το 53% των δημοτών πιστεύουν πως ο δήμος θα πρέπει να συνεργάζεται με το ιδιωτικό τομέα, υπό προϋποθέσεις. Αντίθετη άποψη έχει το 38% των δημοτών οι οποίοι πιστεύουν ότι δεν πρέπει να συνεργαστεί με τον ιδιωτικό τομέα καθώς αυτό ελλοχεύει κινδύνους μη αξιοκρατικής επιλογής των ιδιωτών που θα αναλάβουν τις υπηρεσίες αλλά και κατάργηση πολλών θέσεων εργασίας.

Ερώτηση 25^η: Ποιες από τις παρακάτω υπηρεσίες στο δήμο σας θεωρείτε ότι θα μπορούσαν να παραχωρηθούν σε ιδιώτες, με τον έλεγχο και την εποπτεία του δήμου;

Συλλογή απορριμμάτων	26	22%
Επεξεργασία απορριμμάτων	27	23%
Υπηρεσίες υγείας	19	16%
Υπηρεσίες κοινωνικής πρόνοιας και αλληλεγγύης	10	8%
Υπηρεσίες κατάρτισης	14	12%
Πολιτιστικές υπηρεσίες	10	8%
Διαχείριση δημοτικής ακίνητης περιουσίας	10	8%
Άλλο (προσδιορίστε)	1	1%
Δξ/Δα	1	1%
	118	100%

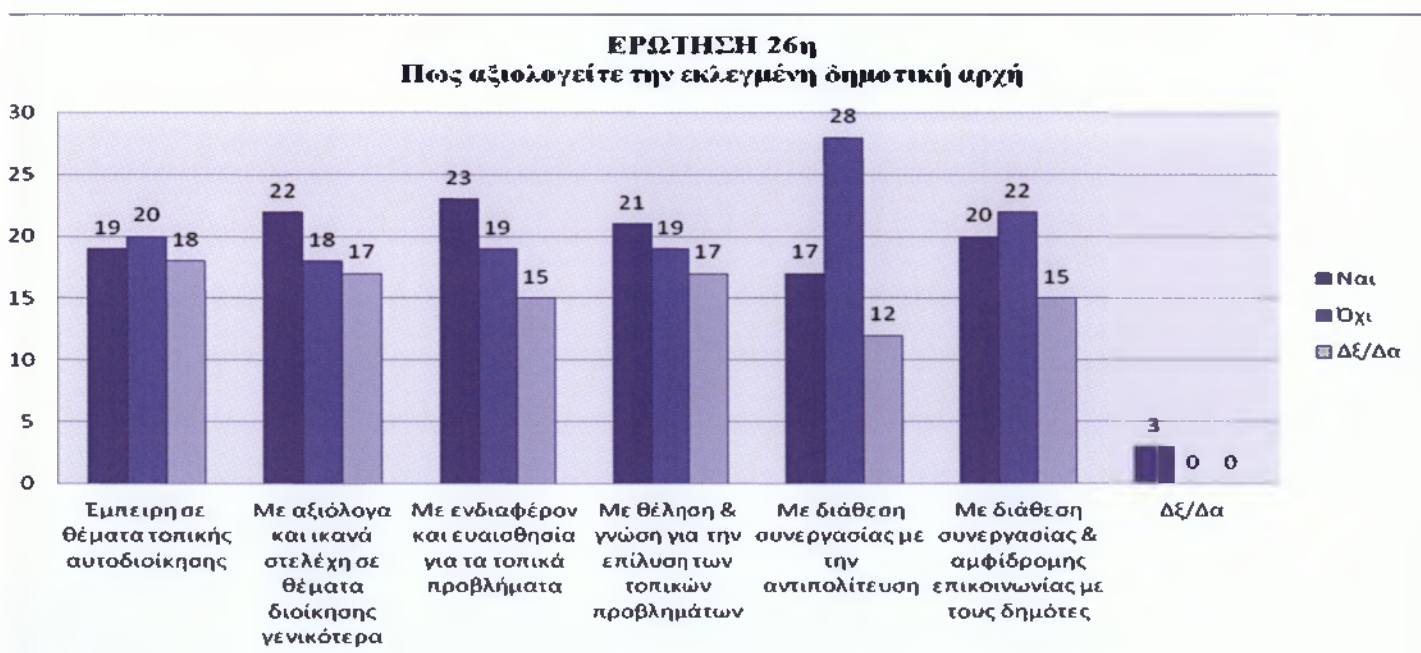


Διάγραμμα 4-24: Υπηρεσίες που θα μπορούσαν να παραχωρηθούν σε Ιδιώτες

Οι δημότες του Δήμου Τριπόλεως θεωρούν ότι οι υπηρεσίες που θα μπορούσαν να παραχωρηθούν σε ιδιώτες είναι η επεξεργασία των απορριμμάτων (23%), η συλλογή των απορριμμάτων (22%), οι υπηρεσίες υγείας (12%) αλλά και οι υπηρεσίες κατάρτισης (12%).

Ερώτηση 26^η: Πως αξιολογείτε την εκλεγμένη δημοτική αρχή (δήμαρχο και δημοτικούς συμβούλους της πλειοψηφίας);

	Ναι	Όχι	Δξ/Δα
Έμπειρη σε θέματα τοπικής αυτοδιοίκησης	19	20	18
Με αξιόλογα και ικανά στελέχη σε θέματα διοίκησης γενικότερα	22	18	17
Με ενδιαφέρον και ευαισθησία για τα τοπικά προβλήματα	23	19	15
Με θέληση & γνώση για την επίλυση των τοπικών προβλημάτων	21	19	17
Με διάθεση συνεργασίας με την αντιπολίτευση	17	28	12
Με διάθεση συνεργασίας & αμφίδρομης επικοινωνίας με τους δημότες	20	22	15
Δξ/Δα	3	0	0

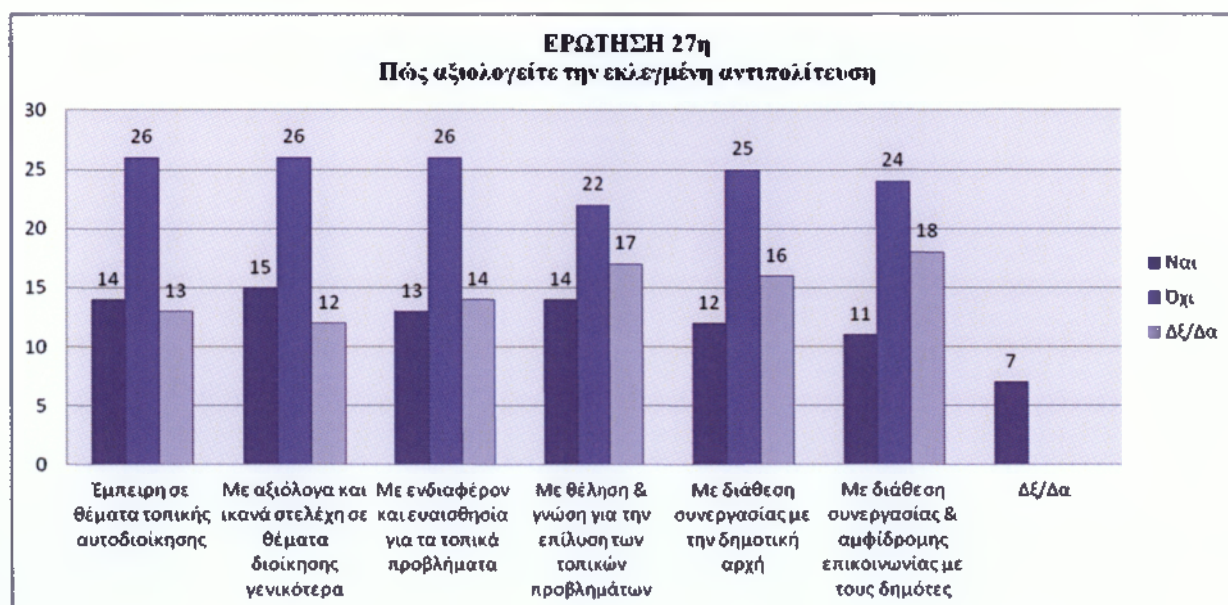


Διάγραμμα 4-25: Αξιολόγηση της εκλεγμένης δημοτικής αρχής

Σε ότι αφορά την αξιολόγηση της εκλεγμένης δημοτικής αρχής, αυτή κρίνεται θετικά στο ότι διαθέτει ικανά και αξιόλογα στελέχη, ότι έχει ενδιαφέρον για τα τοπικά προβλήματα αλλά και θέληση για την επίλυσή τους. Αντίθετα οι δημότες δεν θεωρούν πως η νέα δημοτική αρχή έχει διάθεση να συνεργασθεί με την αντιπολίτευση αλλά και με τους δημότες. Τέλος οριακά μιν, θεωρούν οι δημότες ότι δεν διαθέτει εμπειρία σε θέματα τοπικής αυτοδιοίκησης.

Ερώτηση 27^η: Πώς αξιολογείτε την εκλεγμένη αντιπολίτευση (επικεφαλής συνδυασμών και δημοτικούς συμβούλους που συγκροτούν τη μειοψηφία του δημοτικού συμβουλίου);

	Ναι	Όχι	Δξ/Δα
Έμπειρη σε θέματα τοπικής αυτοδιοίκησης	14	26	13
Με αξιόλογα και ικανά στελέχη σε θέματα διοίκησης γενικότερα	15	26	12
Με ενδιαφέρον και ευαισθησία για τα τοπικά προβλήματα	13	26	14
Με θέληση & γνώση για την επίλυση των τοπικών προβλημάτων	14	22	17
Με διάθεση συνεργασίας με την δημοτική αρχή	12	25	16
Με διάθεση συνεργασίας & αμφίδρομης επικοινωνίας με τους δημότες	11	24	18
Δξ/Δα	7		



Διάγραμμα 4-26: Αξιολόγηση της εκλεγμένης αντιπολίτευσης

Σε ότι αφορά την αξιολόγηση της εκλεγμένης αντιπολίτευσης του Δήμου οι δημότες στην πλειοψηφία τους την αξιολογούν αρνητικά στο σύνολο των θεμάτων που τέθηκαν στην έρευνα. Τα θέματα αυτά σχετίζονται με την εμπειρία της σε θέματα τοπικής αυτοδιοίκησης, στην ικανότητα των στελεχών της, στο ενδιαφέρον της για τα τοπικά προβλήματα, στην θέληση για την επίλυση των τοπικών προβλημάτων αλλά και την διάθεση για συνεργασία με την εκλεγμένη αρχή και τους δημότες.

4^η Ενότητα: Εξατομικευμένες Ερωτήσεις

Ερώτηση 28^η: Πως ενημερώνεστε για τις δραστηριότητες και τα δρώμενα στο δήμο σας;

Από τον τοπικό έντυπο τύπο	24	16%
Από το διαδίκτυο	18	12%
Από συζητήσεις με άλλους δημότες	36	24%
Από την επαφή μου με δημοτικούς / τοπικούς συμβούλους	9	6%
Από τοπικά τηλεοπτικά κανάλια	29	20%
Από το τοπικό ραδιόφωνο	21	14%
Παρευρίσκομαι σε (κάποιες) συνεδριάσεις του δημοτικού συμβουλίου	2	1%
Άλλο (προσδιορίστε)	0	0%
Δεν ενημερώνομαι	8	5%
Δεν απαντώ	0	0%
	147	100%



Διάγραμμα 4-27: Ενημέρωση Δημοτών

Η ενημέρωση βοηθά στο να είναι οι δημότες περισσότερο ενεργοί με τα κοινά. Το 24% των δημοτών του Δήμου Τριπόλεως δηλώνει ότι ενημερώνεται από συζητήσεις με άλλους δημότες. Το 20% από τα τοπικά τηλεοπτικά κανάλια, το 16% των δημοτών από τον τοπικό έντυπο τύπο, ενώ το 14% από το τοπικό ραδιόφωνο, επίσης το 12% των συμμετεχόντων δηλώνει ότι ενημερώνεται πλέον και από το διαδίκτυο. Αξιοσημείωτο είναι ότι μόνο το 6% δήλωσε ότι ενημερώνεται κατά την επαφή τους με τους δημοτικούς συμβούλους. Είναι φανερό λοιπόν η απουσία

προσωπικής επαφής με τα πρόσωπα της τοπικής αρχής, οι δημότες δηλώνουν ότι η όποια επαφή τους περιορίζεται δυστυχώς μόνο κατά την εκλογική περίοδο.

Ερώτηση 29^η: Πως εκφράζετε την άποψή σας για τις τοπικές υποθέσεις που διαχειρίζεται ο δήμος σας;

Σε προσωπικές συζητήσεις και επαφές με άλλους δημότες	31	41%
Στις επαφές μου με τους δημοτικούς συμβούλους	17	22%
Δημοσιεύω μερικές φορές την άποψή μου σε έντυπα ή/και ηλεκτρονικά μέσα	5	7%
Δεν εκφράζω την άποψή μου	21	28%
Δεν απαντώ	2	3%
	76	100%



Διάγραμμα 4-28: Τρόπος Έκφρασης Απόψεων Ερωτώμενου

Στο παραπάνω διάγραμμα απεικονίζονται οι τρόποι έκφρασης των δημοτών για τις τοπικές υποθέσεις που διαχειρίζεται ο Δήμος Τριπόλεως. Το 41% των δημοτών εκφράζεται σε προσωπικές συζητήσεις & επαφές με τους άλλους δημότες. Το 28% δεν εκφράζει την άποψή του απλά αναμένει τις επόμενες εκλογές και με την ψήφο του ενισχύει ή τιμωρεί την ενέργειες της δημοτικής αρχής. Το 22% των δημοτών εκφράζουν την άποψή τους μέσω των επαφών τους με τους δημοτικούς

συμβούλους. Ενώ μόλις το 7% των δημοτών δημοσιεύει μερικές φορές την άποψή του σε έντυπα ή ηλεκτρονικά μέσα.

Ερώτηση 30^η: Η προσωπική σας συμπεριφορά σε θέματα ανακύκλωσης:

	Ναι	Όχι	Δξ/Δα
Προσπαθώ να μειώσω την ποσότητα των σκουπιδιών που παράγω	47	5	0
Κάνω διαλογή των ανακυκλούμενων υλικών στο σπίτι μου	45	7	0
Προσπαθώ να επηρεάσω και άλλους συνδημότες μου υπέρ της ανακύκλωσης	41	11	0
Δεν απαντώ	8		0



Διάγραμμα 4-29: Συμπεριφορά Δημοτών ως προς την Ανακύκλωση

Η συμπεριφορά των συμμετεχόντων στην έρευνα ως προς την ανακύκλωση απεικονίζεται στο παραπάνω διάγραμμα. Η πλειοψηφία των δημοτών απαντούν θετικά στις ενέργειες που θέτει η έρευνα και αφορούν την ανακύκλωση. Συγκεκριμένα οι δημότες προσπαθούν να μειώσουν την ποσότητα των σκουπιδιών που παράγουν, κάνουν διαλογή ανακυκλούμενων υλικών στο σπίτι αλλά και επηρεάζουν άλλους συνδημότες υπέρ την ανακύκλωσης.

Ερώτηση 31^η: Θα ήσασταν διατεθειμένος/η να προσφέρετε εθελοντικές υπηρεσίες στο δήμο σας;

Ναι	7	12%
Ναι, υπό προϋποθέσεις	18	30%
Όχι	29	48%
Δεν απαντώ	6	10%
	60	100%



Διάγραμμα 4-30: Διάθεση Ερωτώμενου για Προσφορά Εθελοντικών Υπηρεσιών

Σε ότι αφορά τη διάθεση των δημοτών του Δήμου Τριπόλεως να προσφέρουν εθελοντικές υπηρεσίες στο δήμο το μεγαλύτερο ποσοστό (48%) δεν δείχνει διατεθειμένο, το 30% απαντά θετικά αλλά υπό προϋποθέσεις, ενώ μόνο το 12% των δημοτών είναι εξ' αρχής διατεθειμένο να προσφέρει εθελοντικές υπηρεσίες. Αυτό είναι μία μεγάλη αντίθεση της έρευνας στην οποία οι ίδιοι ερωτώμενοι που απαντούν στην πλειοψηφία του ότι είναι πολύ χρήσιμη η παροχή εθελοντικών υπηρεσιών είναι οι ίδιοι που δεν έχουν διάθεση να συμμετέχουν σε κάτι τέτοιο.

Ερώτηση 32^η: Θα ήσασταν διατεθειμένος/η να πληρώσετε το κόστος των δημοτικών υπηρεσιών που καταναλώνετε;

Ναι, αρκεί να πληρώνω ανάλογα με τη χρήση των υπηρεσιών που καταναλώνω	32	53%
Όχι, αλλά θα ήμουν διατεθειμένος/η να πληρώνω ένα μέρος του κόστους	7	12%
Όχι, γιατί θεωρώ ότι οι δημοτικές υπηρεσίες θα πρέπει να παρέχονται δωρεάν	21	35%
ΔΕ/Δα	0	0%
	60	100%



Διάγραμμα 4-31: Διάθεση Δημοτών για Κάλυψη του Κόστους των Υπηρεσιών

Στο παραπάνω γράφημα απεικονίζεται η διάθεση των δημοτών του Δήμου Τριπόλεως να πληρώνουν το κόστος των δημοτικών υπηρεσιών που καταναλώνουν. Το μεγαλύτερο ποσοστό (53%) είναι διατεθειμένο αρκεί να πληρώνει ανάλογα με τη χρήση των υπηρεσιών που καταναλώνει. Το 35% απαντά ότι δεν είναι διατεθειμένο να πληρώνει συνολικά αλλά ένα μέρος του κόστους των υπηρεσιών που

καταναλώνει. Τελείως αντίθετο είναι το 12% των δημοτών οι οποίοι πιστεύουν ότι οι δημοτικές υπηρεσίες θα έπρεπε να διατίθεται δωρεάν.

Ερώτηση 33^η: Πως νομίζετε ότι θα πρέπει να καλύπτεται το κόστος των παρεχόμενων δημοτικών υπηρεσιών;

Από γενικούς φόρους από τον κρατικό προϋπολογισμό	12	43%
Από τοπικούς φόρους εισοδήματος	7	25%
Από έναν τοπικό φόρο κατανάλωσης (π.χ. ένας τοπικός ΦΠΑ)	4	14%
ΔΕ/Δα	5	18%
	28	100%



Διάγραμμα 4-32: Τρόποι Κάλυψης Κόστους Υπηρεσιών

Στο παραπάνω διάγραμμα παρουσιάζονται οι απόψεις των δημοτών του Δήμου Τριπόλεως για τις πηγές κάλυψης τους κόστους των παρεχόμενων δημοτικών υπηρεσιών. Το μεγαλύτερο ποσοστό (43%) πιστεύει ότι τα χρήματα πρέπει να προέρχονται από τον κρατικό προϋπολογισμό, το 25% των δημοτών θεωρούν ότι πρέπει να προέρχονται από τοπικούς φόρους εισοδήματος, το 18% δεν γνωρίζει ή δεν απαντά σε αυτή την ερώτηση ενώ το 14% των ερωτηθέντων πιστεύουν πως πρέπει να προέρχονται από ένα τοπικό φόρο κατανάλωσης.

ΕΡΩΤΗΣΗ 34^η Αναφέρατε μέχρι πέντε ζητήματα, τα οποία εσείς θεωρείτε πολύ βασικά, που θα θέλατε να προωθήσει κατά προτεραιότητα η δημοτική αρχή στο δήμο σας:

Καθαριότητα	20
Ανεργία	24
Συντήρηση Δρόμων	4
Ανακύκλωση	3
Αύξηση Αστυνόμευσης	3



Διάγραμμα 4-33: Βασικά Ζητήματα Αντιμετώπισης στο Δήμο Τριπόλεως

Η 34^η ερώτηση είναι μια ερώτηση ανοιχτού τύπου στην οποία οι δημότες κλήθηκαν να αναφέρουν πέντε ζητήματα τα οποία πρέπει να αντιμετωπίσει η Δημοτική Αρχή κατά προτεραιότητα. Η συλλογή των απαντήσεων μας έδειξε ότι οι δημότες του Δήμου Τριπόλεως, θεωρούν ότι η Δημοτική Αρχή πρέπει να αντιμετωπίσει κατά προτεραιότητα προβλήματα όπως η ανεργία, η καθαριότητα, η συντήρηση των δρόμων, η ανακύκλωση και η αύξηση της αστυνόμευσης.

Συμπεράσματα

Με την ολοκλήρωση της έρευνα που διεξαγάγαμε στους δημότες του Δήμου Τριπόλεως είμαστε σε θέση να εξάγουμε τα εξής συμπεράσματα.

Ταυτότητα Δημοτών

1. Το φύλο, η ηλικία και η χωρική κατανομή των δημοτών αποτέλεσαν κριτήρια συμμετοχής στην έρευνα. Με αυτό τον τρόπο συγκεντρώθηκε ικανοποιητικός αριθμός συμμετεχόντων από ένα αντιπροσωπευτικό δείγμα. Στην έρευνα συμμετείχαν ισόποσα άνδρες και γυναίκες, από ισοκατανεμημένες σχεδόν ηλικιακές ομάδες με λίγο μεγαλύτερη βαρύτητα στην ηλικιακή ομάδα από 30-39 που είναι και η πιο παραγωγική.
2. Το μορφωτικό επίπεδο των συμμετεχόντων ήταν υψηλό καθώς τα 3/4 περίπου είχαν τουλάχιστον λυκειακή μόρφωση. Αυτό έκανε την διεξαγωγή της έρευνας πιο εύκολη δίνοντάς μας εμπειριστατωμένες απαντήσεις με βάση τις οδηγίες του ερωτηματολογίου.
3. Σε ότι αφορά την απασχόληση των δημοτών, ο ιδιωτικός τομέας κυριαρχεί. Αυτό συμβαίνει λόγω του ότι ο Δήμος συγκεντρώνει πολλές υπηρεσίες και εμπορικές δραστηριότητες. Αξιοσημείωτο είναι το υψηλό ποσοστό ανέργων κάτι που μας δείχνει ότι ο Δήμος αντιμετωπίζει σοβαρό πρόβλημα.
4. Οι δημότες στο μεγαλύτερο ποσοστό τους δεν συμμετέχουν σε τοπικά συλλογικά σχήματα είτε λόγω έλλειψης χρόνου είτε γιατί δεν βρίσκουν λόγο για να ασχοληθούν. Επίσης κάποιοι θεωρούν ότι με τα κοινά πρέπει να ασχολούνται άνθρωποι με συγκεκριμένες γνώσεις. Κατά αυτό τον τρόπο όμως η τοπική κοινωνία παραμένει ανενεργή απέναντι στα συλλογικά θέματα και αυτό θα πρέπει να προβληματίσει την τοπική αρχή.

Αξιολόγηση Θεσμικού Πλαισίου Α' Βάθμιας Αυτοδιοίκησης

1. Η συμμετοχή των Δημοτών στις τελευταίες εκλογές ήταν μεγάλη και αποτελεί μέσο έκφρασης αποδοκιμασίας ή επιδοκιμασίας της δημοτικής αρχής. Τα κριτήρια ψηφοφορίας είναι κυρίως συναισθηματικής φύσεως καθώς οι γνωριμίες αλλά και οι συγγενικοί δεσμοί παίζουν σημαντικό ρόλο σε μια κλειστή κοινωνία όπως ο Δήμος Τρίπολης.
2. Η μεγαλύτερη αδυναμία του προγράμματος Καποδίστριας ήταν η γραφειοκρατία, με την εφαρμογή του Καλλικράτη οι δημότες αναμένουν βελτίωση σε αυτό το εξαιρετικά δυσάρεστο πρόβλημα. Όμως υπάρχουν σημαντικές αδυναμίες που εντοπίστηκαν κατά την εφαρμογή του Καποδίστρια αλλά οι δημότες δεν θεωρούν ότι θα υπάρξει βελτίωση με την εφαρμογή του Καλλικράτη. Τέτοια προβλήματα είναι για παράδειγμα η εξάρτηση της Τ. Α από την κεντρική διοίκηση και τα πελατειακά συμφέροντα. Είναι εμφανές μέσα από την έρευνα ότι δεν πνέει πνεύμα αισιοδοξίας και αλλαγής με την εφαρμογή του Καλλικράτη.

Εφαρμογή του προγράμματος «Καλλικράτης»

1. Οι περισσότεροι δημότες θεωρούν ότι απαιτούνταν περισσότερος χρόνος διαβουλεύσεων για να επιτευχθεί η συνένωση των δήμων με τον καλύτερο τρόπο. Στο γενικό πλαίσιο όμως η συνένωση στο Δήμο Τριπόλεως εφαρμόστηκε σωστά.
2. Το μεγαλύτερο πρόβλημα που αντιμετώπιζε ο Δήμος με την προηγούμενη Δημοτική αρχή ήταν η διαφθορά και η ανάπτυξη των πελατειακών σχέσεων κάτι που είχε άμεσο αντίκτυπο στην ικανοποίηση των δημοτών από τις παρεχόμενες υπηρεσίες, τις οποίες και αξιολόγησαν ως μέτριες. Με την εφαρμογή του προγράμματος «Καλλικράτης» εντόπισαν σημάδια βελτίωσης

στις παρεχόμενες υπηρεσίες τις οποίες τις αξιολογούν στο σύνολό τους ως καλές.

3. Για τους Δημότες του Δήμου Τριπόλεως κρίσιμα ζητήματα που πρέπει να αντιμετωπιστούν άμεσα είναι η ολοένα αυξανόμενη ανεργία, η βελτίωση των τεχνικών υποδομών και του πολεοδομικού σχεδιασμού της πόλης. Λαμβάνοντας μέτρα για τα παραπάνω και σε συνδυασμό με τη δημιουργία καλύτερων τουριστικών υποδομών θα βελτιωθεί η επισκεψιμότητα στο Δήμο.
4. Σε ότι αφορά τις εθελοντικές υπηρεσίες οι δημότες δηλώνουν πως είναι χρήσιμες και οι τομείς που θα μπορούσαν να αξιοποιηθούν είναι το πράσινο – καθαριότητα αλλά και η ανακύκλωση. Στην ερώτηση όμως αν θα πρόσφεραν εθελοντικές υπηρεσίες στο Δήμο τους το μεγαλύτερο ποσοστό απαντά αρνητικά.
5. Το μεγαλύτερο ποσοστό των δημοτών συμφωνούν με την συνεργασία του Δήμου με τον ιδιωτικό τομέα ένα μεγάλο ποσοστό όμως την αντιμετωπίζει αρνητικά καθώς πιστεύουν πως αυτό ελλοχεύει κινδύνους μη αξιοκρατικής επιλογής των ιδιωτών που θα αναλάβουν τις υπηρεσίες αλλά και κατάργηση πολλών θέσεων εργασίας.

Εξατομικευμένες ερωτήσεις

1. Η ενημέρωση των δημοτών για τα θέματα του δήμου γίνεται κυρίως μέσα από τις συζητήσεις μεταξύ των δημοτών. Η απουσία προσωπικής επαφής των δημοτών με τα πρόσωπα της τοπικής αρχής είναι φανερή μέσα από την έρευνα.
2. Υπάρχει η διάθεση από την πλευρά των δημοτών να πληρώνουν τις δημοτικές υπηρεσίες που καταναλώνουν αρκεί να γίνεται με βάση την χρήση που κάνει

κάθε δημότης. Επίσης προτείνουν το κόστος αυτών των υπηρεσιών να καλύπτεται από τον κρατικό προϋπολογισμό.

3. Τέλος τα ζητήματα που θέτουν οι δημότες που συμμετείχαν στην έρευνα για άμεση αντιμετώπιση από την δημοτική αρχή είναι η αντιμετώπιση της ανεργίας, η καθαριότητα, η συντήρηση των δρόμων, η ανακύκλωση και η αύξησης της αστυνόμευσης.

Προτάσεις

- ↓ Ενημέρωση των δημοτών για τις καινοτομίες του «Καλλικράτη» και την αναγκαιότητα της εφαρμογής του. Το νέο αυτό πρόγραμμα έχει ως κύριο στόχο την συρρίκνωση του δημόσιου τομέα μέσω της Τ.Α και την εξοικονόμηση πολύτιμων πόρων. Επίσης το νέο πρόγραμμα προβλέπει πολυδύναμους δήμους που μπορούν να διεκδικήσουν και να προσφέρουν περισσότερα στους δημότες τους. Η σύντομη εφαρμογή του προγράμματος δεν έδωσε την ευκαιρία στο ευρύ κοινό να κατανοήσει τις αλλαγές όποτε καλό θα ήταν να γίνουν ημερίδες για την ενημέρωσή τους.
- ↓ Να δοθεί ιδιαίτερη σημασία στην ενεργό συμμετοχή των δημοτών στις αποφάσεις του Δήμου. Ο δήμος μπορεί να χρησιμοποιήσει τις νέες τεχνολογίες ώστε να έρθει πιο κοντά στους δημότες, να τους ενημερώνει και να δέχεται τις παρεμβάσεις τους.
- ↓ Ενημέρωση για τη αξία της εθελοντικής εργασίας. Οι δημότες θα πρέπει να ενημερωθούν μέσα από ενέργειες του δήμου για την προσφορά εθελοντικών υπηρεσιών. Οι δημότες μπορούν ταυτόχρονα να προσφέρουν και να καταναλώνουν χρήσιμες υπηρεσίες χωρίς κόστος.
- ↓ Η δημοτική αρχή θα πρέπει να ενημερώσει τους δημότες για το οικονομικό και κοινωνικό όφελος που έχει η συνεργασία μεταξύ ιδιωτικού και δημόσιου τομέα.
- ↓ Τέλος θα πρέπει να δοθούν κίνητρα ώστε οι δημότες να συμμετέχουν ενεργά στα τοπικά συλλογικά σχήματα.

Κατά την γνώμη μου η μεταρρύθμιση «Καλλικράτης» ήταν αναγκαία καθώς η εξοικονόμηση οικονομικών πόρων είναι απαραίτητη για την χώρα μας λόγω της οικονομικής κρίσης. Οι συνένωση των Δήμων θα οδηγήσει σε ισχυρή και αυτόνομη

Τοπική Αυτοδιοίκηση. Για να συμβεί αυτό θα πρέπει η κεντρική εξουσία να εξασφαλίσει τους πόρους που απαιτούνται για την σωστή διοίκηση των ΟΤΑ αλλά και να προσδιορίσει με σαφήνεια τις αρμοδιότητες που θα έχουν πλέον οι Δήμοι και οι Περιφέρειες. Οι πρώτες αδυναμίες του σχεδίου «Καλλικράτης» προέρχονται από τα παραπάνω καθώς ο χρόνος σχεδιασμού και εφαρμογής, δεν ήταν ικανός ώστε να εξαλειφθούν οι οποίες αδυναμίες. Παρόλα αυτά με τις κατάλληλες διορθωτικές κινήσεις, καλή θέληση και την βοήθεια όλων μας μπορεί το νέο αυτό εγχείρημα να πετύχει.

Βιβλιογραφία

- ❖ Ελληνική Εταιρία Τοπικής Ανάπτυξης και Αυτοδιοίκησης, «Τι αλλάζει με το προσχέδιο Καλλικράτης», www.eetaa.gr/kallikratis/kallikratis_allages.ppt
- ❖ Ν. 2539/4-12-97 «Συγκρότηση της Πρωτοβάθμιας Τοπικής Αυτοδιοίκησης», ΦΕΚ 244, τεύχος Α', Εθνικό Τυπογραφείο, Αθήνα
- ❖ Ν. 3852/2010, «Νέα Αρχιτεκτονική της Αυτοδιοίκησης και της Αποκεντρωμένης Διοίκησης – Πρόγραμμα Καλλικράτης», ΦΕΚ 87, τεύχος Α', Εθνικό Τυπογραφείο, Αθήνα
- ❖ Νάστος Γ., (2010), «Ιστορική εξέλιξη του θεσμού της ΤΑ», Αναρτημένο στην: <http://www.lexovitis.gr>
- ❖ Πρόγραμμα «Καλλικράτης», Έκθεση αξιολόγησης συνεπειών ρυθμίσεων για την Νέα Αρχιτεκτονική της Αυτοδιοίκησης και της Αποκεντρωμένης Διοίκησης, Υπουργείο Εσωτερικών, Απρίλιος 2010
- ❖ Μορφολογία Νομού Αρκαδίας: <http://www.livepedia.gr/>
- ❖ Εθνική Μετεωρολογική Υπηρεσία : http://www.hnms.gr/hnms/greek/climatology/climatology_region_diagrams.html?dr_city=Tripoli
- ❖ http://el.wikipedia.org/wiki/Δήμος_Βαλτετσίου
- ❖ http://el.wikipedia.org/wiki/Δήμος_Κορυθίου
- ❖ http://el.wikipedia.org/wiki/Δήμος_Λεβιδίου
- ❖ http://el.wikipedia.org/wiki/Δήμος_Νεστάνης
- ❖ http://el.wikipedia.org/wiki/Δήμος_Σκρυρίτιδας
- ❖ http://el.wikipedia.org/wiki/Δήμος_Τεγέας
- ❖ http://el.wikipedia.org/wiki/Δήμος_Τριπόλεως
- ❖ http://el.wikipedia.org/wiki/Δήμος_Φαλάθρου
- ❖ <http://www.inarcadia.gr/arcadia/arcgenika.htm>

Διοικητική μεταρρύθμιση - Πρόγραμμα «Καλλικράτης»

Ερωτηματολόγιο προς τους πολίτες για την Α'βάθμια Αυτοδιοίκηση

Οι απαντήσεις στο ερωτηματολόγιο είναι ΑΚΡΩΣ ΕΜΠΙΣΤΕΥΤΙΚΕΣ. Οι απαντήσεις σας θα χρησιμοποιηθούν αποκλειστικά και μόνο για σκοπούς στατιστικής και κανένας δεν θα λάβει γνώση των ατομικών σας στοιχείων ή απαντήσεων, ούτε Δημόσια Αρχή ούτε ιδιώτης.

Βασικές διευκρινίσεις:

- Υπάρχουν πέντε τύποι ερωτήσεων: (α) Πολλαπλών απαντήσεων χωρίς ιεράρχηση – ερωτήσεις 9, 10, 12, 14, 21, 22, 25, 28, 29, 33, 34. (β) Πολλαπλών απαντήσεων χωρίς ιεράρχηση & διπλής απάντησης – ερωτήσεις 7, 11, 15, 16 (π.χ. στην ερωτ. 7, πιθανή συμμετοχή σε τρία συλλογικά σχήματα και χρόνος συμμετοχής σε αυτά). (γ) Πολλαπλών απαντήσεων με ιεράρχηση - ερωτήσεις, 18, 19, 20. (δ) Σύνθετες ερωτήσεις, όπου το κάθε υποερώτημα είναι μια αυτόνομη ερώτηση μοναδικής απάντησης - ερωτήσεις 17, 26, 27, 30). (ε) Μοναδικής απάντησης. Ο τύπος της κάθε ερώτησης προσδιορίζεται με σκιασμένα γράμματα αμέσως μετά την ερώτηση. Για όσες ερωτήσεις δεν προσδιορίζεται ο τρόπος απάντησης, είναι ερωτήσεις τύπου (ε) (μοναδικής απάντησης).
- Όπου ζητείται ιεράρχηση των απαντήσεων, χρησιμοποιούμε την κλίμακα: '1: το πιο σημαντικό, 2: το δεύτερο πιο σημαντικό, κλπ'.
- Σημειώστε τις απαντήσεις των ερωτώμενων με X.
- Οι αριθμοί σε παρένθεση (συνήθως στην τελευταία στήλη) αποτελούν την αρίθμηση των υποερωτημάτων και θα χρησιμοποιηθούν στην κωδικοποίηση και επεξεργασία των απαντήσεων.
- Το ερωτηματολόγιο απαντάται μόνο από δημότες του συγκεκριμένου δήμου, με προσωπική συνέντευξη.

ΑΜ ΕΡΕΥΝΗΤΗ: _____

ΑΥΞΩΝ ΑΡΙΘΜΟΣ ΕΡΩΤΗΜΑΤΟΛΟΓΙΟΥ: _____

ΔΗΜΟΣ: _____

Τμήμα Α. Στοιχεία ερωτώμενου

1. Στοιχεία δημότη

Δήμος (όπου ψηφίζετε)		01)
Δημοτική ενότητα		02)
Κοινότητα (Δημοτική ή Τοπική)		03)
Τόπος διαμονής (Δημοτική ή Τοπική Κοινότητα)*		04)
Όνοματεπώνυμο**		05)
Τηλέφωνο**		06)
Δ/ση ηλεκτρ. ταχυδρομείου (e-mail)**		07)

*Ο τόπος διαμονής θα πρέπει να είναι στο δήμο που ερευνάται.

**Προαιρετικά στοιχεία

2. Φύλο

Άρρεν		(01)
Θήλυ		(02)

3. Ηλικιακή Ομάδα

20-29		(01)
30-39		(02)
40-49		(03)
50-64		(04)

4. Επίπεδο εκπαίδευσης

Δημοτικό		(01)
Γυμνάσιο		(02)
Λύκειο		(03)
Μεταλυκειακή Εκπαίδευση (ΙΕΚ)		(04)
ΑΕΙ/ΤΕΙ		(05)
Μεταπτυχιακό/Διδακτορικό		(06)

5. Απασχόληση

Δημόσιος Υπάλληλος		(01)
Ιδιωτικός Υπάλληλος		(02)
Επιχειρηματίας		(03)
Ελεύθερος Επαγγελματίας		(04)
Εργάτης		(05)
Αγρότης		(06)
Συνταξιούχος		(07)
Οικιακά		(08)
Άνεργος		(09)

6. Συμμετείχατε ποτέ σε τοπικά συλλογικά σχήματα;

Ναι		(01)
Όχι		(02)

Αν η απάντησή σας είναι Ναι πηγαίετε στην επόμενη ερώτηση, διαφορετικά πηγαίετε στην επόμενη ενότητα ερωτήσεων

7. Τοπικά συλλογικά σχήματα στα οποία συμμετείχατε:

(δυνατότητα πολλαπλών απαντήσεων χωρίς ιεράρχηση & διπλής απάντησης)

		Συμ/χή	Έτη
(7.01)	Πολιτιστικός/περιβαλλοντικός σύλλογος		(7.01.1)
(7.02)	Συνεταιρισμός		(7.02.1)
(7.03)	Επιμελητήριο		(7.03.1)
(7.04)	Επαγγελματικός σύλλογος - σωματείο (προσδιορίστε):		(7.04.1)
(7.05)	Αθλητικός σύλλογος		(7.05.1)
(7.06)	Αιρετός στην αυτοδιοίκηση (προσδιορίστε ιδιότητα):		(7.06.1)
(7.07)	Άλλο (προσδιορίστε):		(7.07.1)

Τμήμα Β. Αξιολόγηση Θεσμικού Πλαισίου Α' βάθμιας Αυτοδιοίκησης

8. Ψηφίσατε στις τελευταίες εκλογές για την ανάδειξη Δημάρχου & Οργάνων Α' βάθμιας Τοπικής Αυτοδιοίκησης;

Ναι		(01)
Όχι		(02)

Αν η απάντησή σας είναι Ναι πηγαίnete στην επόμενη ερώτηση, διαφορετικά πηγαίnete στην μεθεπόμενη

9. Αν ψηφίσατε, ψηφίσατε με κριτήρια: **(δυνατότητα πολλαπλών απαντήσεων, χωρίς ιεράρχηση)**

Πολιτικά		(01)
Τοπικά		(02)
Συναισθηματικά – γνωριμίες		(03)
Άλλο (προσδιορίστε):		(04)
ΔΞ/δα		(05)

10. Αν δεν ψηφίσατε, λόγοι για τους οποίους δεν ψηφίσατε:

(δυνατότητα πολλαπλών απαντήσεων, χωρίς ιεράρχηση)

Δεν με εξέφραζε κάποιος από τους συμμετέχοντες συνδυασμούς		(01)
Για λόγους διαμαρτυρίας προς το υπάρχον πολιτικό σύστημα		(02)
Αδιαφορία για τις τοπικές υποθέσεις		(03)
Αγανάκτηση από την κακή δημοτική διαχείριση		(04)
Στάση μόνιμης αποχής		(05)
Κατοικώ μακριά από τον τόπο που ψηφίζω (ή άλλοι λόγοι απουσίας)		(06)
Άλλο (προσδιορίστε):		(07)

11. Πείτε μας την άποψή σας για τα προβλήματα - αδυναμίες με το προηγούμενο καθεστώς ΤΑ («Καποδίστριας») και τη δυνατότητα βελτίωσης με

το πρόγραμμα «Καλλικράτης»:

(δυνατότητα πολλαπλών απαντήσεων χωρίς ιεράρχηση & διπλής απάντησης)

	Προβλήματα στους πρώην «Καποδιστριακούς» δήμους λόγω του θεσμικού πλαισίου	1)	Αναμένετε βελτίωση με τον «Καλλικράτη»;		
			Ναι (2)	Όχι (3)	Δε/δα (4)
01)	Χαμηλό επίπεδο εξυπηρέτησης και παρεχόμενων υπηρεσιών				
02)	Έλλειψη διαφάνειας και λογοδοσίας των τοπικών αρχών				
03)	Μη ενεργοποίηση και συμμετοχή των πολιτών στις τοπικές υποθέσεις (απουσία συμμετοχικής δημοκρατίας)				
04)	Έλλειψη επικοινωνίας δημοτικών αρχών και πολιτών				
05)	Γραφειοκρατία				
06)	Εξάρτηση της ΤΑ από την κεντρική διοίκηση				
07)	Πελατειακή εξάρτηση της ΤΑ από τα κόμματα				
08)	Έλλειψη επαρκών οικονομικών πόρων				
09)	Σπατάλες και μη ορθολογική οικονομική διαχείριση				
10)	Διασπάθιση χρήματος - οικονομικές ατασθαλίες				
11)	Μη στήριξη της επιχειρηματικότητας και της τοπικής οικονομίας				
12)	Αδυναμία εκτέλεσης βασικών έργων, λόγω μικρού μεγέθους				
13)	Έλλειψη προσέλευσης ικανών αιρετών, με γνώση και εμπειρία (λόγω του μικρού μεγέθους των δήμων, τη μη αποζημίωσης των αιρετών και της κομματοκρατίας)				
14)	Φαινόμενα αθέμιτου ανταγωνισμού (υπαίθριο εμπόριο, πλανόδοιοι - παράνομοι μικροπωλητές κλπ.)				
15)	Κυριαρχία τοπικών ομάδων συμφερόντων (τοπικές ελίτ), πελατειακών σχέσεων και ευνοιοκρατίας				
16)	Προβλήματα με τους μετανάστες που κατοικούν μόνιμα στο δήμο				
17)	Ανισότητες μεταξύ δήμων (λόγω διαφορετικών δυνατοτήτων)				
18)	Άλλο (προσδιορίστε):				
19)	Δε/δα				

12. Ποια θεωρείτε ως πιο κατάλληλα μέτρα για την ενεργό συμμετοχή του δημότη στο νέο σύστημα αυτοδιοίκησης; (δυνατότητα πολλαπλών απαντήσεων, χωρίς ιεράρχηση)

Την ηλεκτρονική διαβούλευση μέσω διαδικτύου	✓	01) (
Την άμεση επαφή μεταξύ δημοτικών συμβούλων και πολιτών	✓	02) (
Τα ηλεκτρονικά δημοψηφίσματα	✓	03) (
Τα δημοψηφίσματα	✓	04) (
Τη συμμετοχή των πολιτών, με δικαίωμα λόγου, στις συνεδριάσεις του δημοτικού συμβουλίου	✓	05) (
Δε/δα		06) (

Τμήμα Γ. Εφαρμογή του προγράμματος «Καλλικράτης» στο δήμο σας

13. [Μόνο για δήμους που προέκυψαν από συνένωση]

Πώς κρίνετε τη συνένωση που εφαρμόστηκε στο δήμο σας;

Είναι σωστή	01)
Είναι γενικά σωστή, αλλά θα έπρεπε να είχε προκύψει μετά από διαβούλευση με την τοπική κοινωνία	02)
Δεν είναι σωστή, αλλά αποτελεί βελτίωση σε σχέση με το προηγούμενο καθεστώς	03)
Δεν είναι σωστή και δημιουργεί προβλήματα στη λειτουργία του νέου δήμου	04)
ΔΞ/δα	05)

14. Ποια θεωρείτε ως τα βασικά προβλήματα στη λειτουργία του δήμου σας* και στην επαφή του με τους δημότες κατά τη θητεία της προηγούμενης δημοτικής αρχής;

(δυνατότητα πολλαπλών απαντήσεων, χωρίς ιεράρχηση)

Μη ικανοποιητική εξυπηρέτηση των δημοτών (λίγες υπηρεσίες, ή/και χαμηλής ποιότητας υπηρεσίες, ή/και ακριβές υπηρεσίες)	01)
Υποσχεσιολογία και χαμηλή αποτελεσματικότητα (πολλές υποσχέσεις και μεγάλοι στόχοι που δεν εισπληρώνονταν)	02)
Σπατάλη πόρων (ανεξέλεγκτες αναθέσεις έργων, υπεράριθμο προσωπικό, έλλειψη προγραμματισμού, κλπ.)	03)
Διαφθορά και πελατειακές σχέσεις (εξυπηρέτηση των «δικών μας» ανθρώπων)	04)
Έλλειψη διαφάνειας και λογοδοσίας των τοπικών αρχών	05)
Άλλο (προσδιορίστε):	06)
ΔΞ/δα	07)

*Στον «Καποδιστριακό» δήμο όπου ανήκατε, πριν τη σύσταση των «Καλλικρατικών» δήμων.

15. Αξιολογήστε την εξυπηρέτηση που είχατε από υπηρεσίες του Δήμου σας την τελευταία ζετία -πριν από τον «Καλλικράτη» (δυνατότητα πολλαπλών απαντήσεων χωρίς ιεράρχηση & διπλής απάντησης)

(Κλίμακα Αξιολόγησης: 1-Πολύ καλή, 2-Καλή, 3-Μέτρια, 4-Κακή, 5-Δεν μπορώ να αξιολογήσω)

	Υπηρεσία	Εξ υπ/ση	Αξιολόγηση εξυπ/σης				
			1	2	3	4	5
(01)	Κέντρο Εξυπηρέτησης Πολιτών (ΚΕΠ)						
(02)	Μητρώο του Δήμου						
(03)	Δημοτική Αστυνομία						
(04)	Κοινωνική Υπηρεσία						
(05)	Δημοτικό Θέατρο						
(06)	Υπηρεσία Μεταναστών						
(07)	Δημοτική Αγορά						
(08)	Τεχνική Υπηρεσία						
(09)	Δημοτική Επιχείρηση (ή Υπηρεσία) Ύδρευσης						
(10)	Υπηρεσία Καθαριότητας						
(11)	Ταμειακή Υπηρεσία						
(12)	ΚΑΠΗ						
(13)	Βρεφονηπιακός σταθμός						

	Υπηρεσία	Εξ υπ/ση	Αξιολόγηση εξυπ/σης				
(14)	Άλλη Υπηρεσία (προσδιορίστε):						
(15)	Δεν είχα άμεση εμπειρία μέχρι τώρα						

16. Αξιολογήστε την εξυπηρέτηση που είχατε από υπηρεσίες του Δήμου σας με την εφαρμογή του «Καλλικράτη» (δυνατότητα πολλαπλών απαντήσεων χωρίς ιεράρχηση & διπλής απάντησης)

(Κλίμακα Αξιολόγησης: 1-Πολύ καλή, 2-Καλή, 3-Μέτρια, 4-Κακή, 5-Δεν μπορώ να αξιολογήσω)

	Υπηρεσία	Εξ υπ/ση	Αξιολόγηση εξυπ/σης				
(01)	Κέντρο Εξυπηρέτησης Πολιτών (ΚΕΠ)						
(02)	Μητρώο του Δήμου						
(03)	Δημοτική Αστυνομία						
(04)	Κοινωνική Υπηρεσία						
(05)	Δημοτικό Θέατρο						
(06)	Υπηρεσία Μεταναστών						
(07)	Δημοτική Αγορά						
(08)	Τεχνική Υπηρεσία						
(09)	Δημοτική Επιχείρηση (ή Υπηρεσία) Ύδρευσης						
(10)	Υπηρεσία Καθαριότητας						
(11)	Ταμειακή Υπηρεσία						
(12)	ΚΑΠΗ						
(13)	Βρεφονηπιακός σταθμός						
(14)	Άλλη Υπηρεσία (προσδιορίστε):						
(15)	Δεν είχα ακόμη άμεση εμπειρία						

17. Αξιολογήστε συνολικά τις υπηρεσίες που σας παρέχονται από το δήμο σας σήμερα ως προς:
(σύνθετη ερώτηση)

		Αξιολόγηση υπηρεσιών				
(01)	Την ποιότητα					
(02)	Την ποσότητα / επάρκεια					
(03)	Το εύρος των παρεχόμενων υπηρεσιών (αν καλύπτουν τις βασικές υπηρεσίες που εσείς θεωρείτε απαραίτητες)					
(04)	Τα χρήματα που πληρώνετε (με τα δημοτικά τέλη και τις τιμές των υπηρεσιών)					
(05)	ΔΞ/δα					

(Κλίμακα Αξιολόγησης: 1-Πολύ ικανοποιημένος/η, 2-Ικανοποιημένος/η, 3-Δυσανεστημένος/η, 4-Πολύ Δυσανεστημένος/η, 5-Δεν μπορώ να αξιολογήσω)

18. Ποια θεωρείτε ως τα κρίσιμα ζητήματα της περιοχής σας τα οποία θα πρέπει να αντιμετωπισθούν κατά προτεραιότητα από τη δημοτική αρχή; (ιεραρχήστε)

Διαχείριση απορριμμάτων		(01)
Διαχείριση υδάτινων πόρων		(02)
Πολεοδομικός σχεδιασμός		(03)
Βασικές τεχνικές υποδομές (δρόμοι, δίκτυα ύδρευσης-αποχέτευσης, βιολογικοί καθαρισμοί, εγχειοβελτιωτικά έργα κλπ.)		(04)
Βασικές κοινωνικές υποδομές (στους τομείς υγείας, κοινωνικής αλληλεγγύης, παιδείας, πολιτισμού, αθλητισμού)		(05)
Αδειοδοτήσεις καταστημάτων		(06)
Χαμηλή επιχειρηματικότητα		(07)
Ανεργία		(08)
Χαμηλές παραγωγικές επενδύσεις		(09)
Άλλο (προσδιορίστε):		(10)
ΔΞ/δα		(11)

19. Ποιες προτεραιότητες θα πρέπει να θέσει το Δημοτικό Συμβούλιο στα θέματα διαχείρισης των απορριμμάτων; (ιεραρχήστε)

Διαλογή στην πηγή και προώθηση προγραμμάτων ανακύκλωσης		01)
Κλείσιμο και αποκατάσταση Χώρων Ανεξέλεγκτης Διάθεσης Απορριμμάτων (ΧΑΔΑ)		02)
Εξεύρεση χώρων για τη δημιουργία μονάδων επεξεργασίας και τελικής διάθεσης υπολειμμάτων		03)
Κατασκευή ΧΥΤΥ (Χώροι Υγειονομικής Ταφής Υπολειμμάτων, για ό,τι μένει μετά την επεξεργασία)		04)
Δημιουργία σταθμών μεταφόρτωσης απορριμμάτων		05)
Κατασκευή μονάδας καύσης απορριμμάτων		06)
Κατασκευή μονάδας λιπασματοποίησης		07)
Άλλο (προσδιορίστε):		08)
ΔΞ/δα		09)

20. Ποιες προτεραιότητες θα πρέπει να θέσει το Δημοτικό Συμβούλιο στα θέματα διαχείρισης των υδάτινων πόρων; (ιεραρχήστε)

Μείωση των αντλήσεων του υπόγειου νερού		01)
Εξοικονόμηση νερού άρδευσης		02)
Καταμέτρηση όλων των χρήσεων του νερού		03)
Έργα αξιοποίησης των υδατικών πόρων (φράγματα, γεωτρήσεις, κλπ.)		04)
Καταγραφή χρήσεων και ζήτησης νερού		05)
Μείωση της ρύπανσης των νερών		06)
Άλλο (προσδιορίστε):		07)
ΔΞ/δα		08)

21. Ποια μέτρα θεωρείτε σημαντικά για τη βελτίωση της επισκεψιμότητας στο δήμο σας;

(δυνατότητα πολλαπλών απαντήσεων, χωρίς ιεράρχηση)

Την ολοκλήρωση / βελτίωση των οδικών δικτύων		01)
Την ανάδειξη των πολιτιστικών πόρων		02)
Την προώθηση ήπιων μορφών τουρισμού		03)
Καλύτερες τουριστικές υποδομές		04)
Τη βελτίωση του κυκλοφοριακού προβλήματος (στα αστικά κέντρα)		05)
Τη βελτίωση της σήμανσης & πληροφόρησης για τους επισκέπτες		06)
Τη βελτίωση της καθαριότητας και της αισθητικής των περιοχών του δήμου		07)
Το επίπεδο των ηλεκτρονικών επικοινωνιών και της ηλεκτρονικής πληροφόρησης συνολικά σε τοπικό επίπεδο (όπως info kiosks κλπ.)		08)
Άλλο (προσδιορίστε):		09)
ΔΞ/δα		10)

22. Σε ποιους τομείς πιστεύετε ότι θα μπορούσαν να αξιοποιηθούν υπηρεσίες εθελοντικών οργανώσεων ή προσώπων στο δήμο σας; (δυνατότητα πολλαπλών απαντήσεων, χωρίς ιεράρχηση)

Πράσινο – Καθαριότητα		01)
Ανακύκλωση		02)
Υπηρεσίες κοινωνικής πρόνοιας		03)
Άλλο (προσδιορίστε):		04)
ΔΞ/δα		05)

23. Θεωρείτε την αξιοποίηση εθελοντικών υπηρεσιών στο δήμο σας:

Πολύ χρήσιμη		01)
Σχετικά χρήσιμη		02)
Καθόλου χρήσιμη		03)
ΔΞ/δα		04)

24. Είστε υπέρ της συνεργασίας του δήμου σας με τον ιδιωτικό τομέα για την παροχή των υπηρεσιών που εμπίπτουν στις αρμοδιότητες των δήμων;

Ναι, υπό προϋποθέσεις		01)
Όχι		02)
ΔΞ/δα		03)

Αν απαντήσατε (1) πηγαίνετε στην επόμενη ερώτηση, διαφορετικά πηγαίνετε στη μεθεπόμενη.

25. Ποιες από τις παρακάτω υπηρεσίες στο δήμο σας θεωρείτε ότι θα μπορούσαν να παραχωρηθούν σε ιδιώτες, με τον έλεγχο και την εποπτεία του δήμου;

(δυνατότητα πολλαπλών απαντήσεων, χωρίς ιεράρχηση)

Συλλογή απορριμμάτων		01)
Επεξεργασία απορριμμάτων		02)
Υπηρεσίες υγείας		03)
Υπηρεσίες κοινωνικής πρόνοιας και αλληλεγγύης		04)
Υπηρεσίες κατάρτισης		05)
Πολιτιστικές υπηρεσίες		06)
Διαχείριση δημοτικής ακίνητης περιουσίας (κτίρια, οικόπεδα, αγροτεμάχια)		07)
Άλλο (προσδιορίστε):		08)
ΔΞ/δα		09)

26. Πως αξιολογείτε την εκλεγμένη δημοτική αρχή (δήμαρχο και δημοτικούς συμβούλους της πλειοψηφίας); (σύνθετη ερώτηση)

	Ναι (1)	Όχι (2)	ΔΞ/δα (3)	Ερ/ση
Έμπειρη σε θέματα τοπικής αυτοδιοίκησης				(01)
Με αξιόλογα και ικανά στελέχη σε θέματα διοίκησης γενικότερα				(02)
Με ενδιαφέρον και ευαισθησία για τα τοπικά προβλήματα				(03)
Με θέληση & γνώση για την επίλυση των τοπικών προβλημάτων				(04)
Με διάθεση συνεργασίας με την αντιπολίτευση				(05)
Με διάθεση συνεργασίας & αμφίδρομης επικοινωνίας με τους δημότες (φιλοσοφία συμμετοχικών διαδικασιών)				(06)
Άλλο (προσδιορίστε):				(07)
ΔΞ/δα)				(08)

27. Πως αξιολογείτε την εκλεγμένη αντιπολίτευση (επικεφαλής συνδυασμών και δημοτικούς συμβούλους που συγκροτούν τη μειοψηφία του δημοτικού συμβουλίου); (σύνθετη ερώτηση)

	Ναι (1)	Όχι (2)	ΔΞ/δα (3)	Ερ/ση
Έμπειρη σε θέματα τοπικής αυτοδιοίκησης				(01)
Με αξιόλογα και ικανά στελέχη σε θέματα διοίκησης γενικότερα				(02)
Με ενδιαφέρον και ευαισθησία για τα τοπικά προβλήματα				(03)
Με θέληση & γνώση για την επίλυση των τοπικών προβλημάτων				(04)
Με διάθεση συνεργασίας με τη δημοτική αρχή				(05)
Με διάθεση συνεργασίας & αμφίδρομης επικοινωνίας με τους δημότες (φιλοσοφία συμμετοχικών διαδικασιών)				(06)
Άλλο (προσδιορίστε):				(07)
ΔΞ/δα)				(08)

Τμήμα Δ. Εξατομικευμένες ερωτήσεις

28. Πως ενημερώνεστε για τις δραστηριότητες και τα δρώμενα στο δήμο σας:

(δυνατότητα πολλαπλών απαντήσεων, χωρίς ιεράρχηση)

Από τον τοπικό έντυπο τύπο (τοπικές εφημερίδες και άλλα έντυπα)		01)
Από το διαδίκτυο (ιστοσελίδα δήμου, ηλεκτρονικός τοπικός τύπος, άλλες ιστοσελίδες όπως blogs κλπ.)		02)
Από συζητήσεις με άλλους δημότες		03)
Από την επαφή μου με δημοτικούς / τοπικούς συμβούλους		04)
Από τοπικά τηλεοπτικά κανάλια		05)
Από το τοπικό ραδιόφωνο		06)
Παρευρίσκομαι σε (κάποιες) συνεδριάσεις του δημοτικού συμβουλίου		07)
Άλλο (προσδιορίστε):		08)
Δεν ενημερώνομαι		09)
Δεν απαντώ		10)

29. Πως εκφράζετε την άποψή σας για τις τοπικές υποθέσεις που διαχειρίζεται ο δήμος σας; (δυνατότητα πολλαπλών απαντήσεων, χωρίς ιεράρχηση)

Σε προσωπικές συζητήσεις και επαφές με άλλους δημότες		01)
Στις επαφές μου με τους δημοτικούς συμβούλους		02)
Δημοσιεύω μερικές φορές την άποψή μου σε έντυπα ή/και ηλεκτρονικά μέσα		03)
Δεν εκφράζω την άποψή μου		04)
Δεν απαντώ		05)

30. Η προσωπική σας συμπεριφορά σε θέματα ανακύκλωσης: (σύνθετη ερώτηση)

	Ναι (1)	Όχι (2)	Δέ/δα (3)	Ερωσε 01
Προσπαθώ να μειώσω την ποσότητα των σκουπιδιών που παράγω				(01)
Κάνω διαλογή των ανακυκλούμενων υλικών στο σπίτι μου				(02)
Προσπαθώ να επηρεάσω και άλλους συνδημότες μου υπέρ της ανακύκλωσης				(03)
Δεν απαντώ				(04)

31. Θα ήσασταν διατεθειμένος/η να προσφέρετε εθελοντικές υπηρεσίες στο δήμο σας;

Ναι		01)
Ναι, υπό προϋποθέσεις		02)
Όχι		03)
Δεν απαντώ		04)

32. [Αν υποθέτουμε ότι ο δήμος σας λειτουργεί ορθολογικά και χωρίς σπατάλες, ότι παρέχει υπηρεσίες με ποιότητα και επάρκεια και ότι μπορεί να κοστολογήσει σωστά τις υπηρεσίες αυτές και να μετρήσει πόσο καταναλώνει ο κάθε δημότης]

Θα ήσασταν διατεθειμένος/η να πληρώσετε το κόστος των δημοτικών υπηρεσιών που καταναλώνετε;

Ναι, αρκεί να πληρώνω ανάλογα με τη χρήση των υπηρεσιών που καταναλώνω		01)
Όχι, αλλά θα ήμουν διατεθειμένος/η να πληρώνω ένα μέρος του κόστους		02)
Όχι, γιατί θεωρώ ότι οι δημοτικές υπηρεσίες θα πρέπει να παρέχονται δωρεάν		03)
ΔΞ/δα		04)

Αν απαντήσατε (2) ή (3) πηγαίνετε στην επόμενη ερώτηση, διαφορετικά πηγαίνετε στη μεθεπόμενη.

33. [Εφόσον νομίζετε ότι δεν πρέπει να καλύπτεται το πλήρες κόστος των υπηρεσιών από τους αντίστοιχους χρήστες]

Πως νομίζετε ότι θα πρέπει να καλύπτεται το κόστος των παρεχόμενων δημοτικών υπηρεσιών;

(δυνατότητα πολλαπλών απαντήσεων, χωρίς ιεράρχηση)

Από γενικούς φόρους από τον κρατικό προϋπολογισμό		01)
Από τοπικούς φόρους εισοδήματος (ο κάθε δημότης να πληρώνει ανάλογα με τα εισοδήματά του, και όχι ανάλογα με την κατανάλωσή του, και να καταναλώνει ανάλογα με τις ανάγκες του)		02)
Από έναν τοπικό φόρο κατανάλωσης (π.χ. ένας τοπικός ΦΠΑ)		03)
ΔΞ/δα		04)

34. Αναφέρατε μέχρι πέντε ζητήματα, τα οποία εσείς θεωρείτε πολύ βασικά, που θα θέλατε να προωθήσει κατά προτεραιότητα η δημοτική αρχή στο δήμο σας:

(δυνατότητα πολλαπλών απαντήσεων, χωρίς ιεράρχηση)

		01)
		02)
		03)
		04)
		05)

Ευχαριστούμε για το χρόνο σας και τη συνεργασία!