



Διαχρονική μελέτη της ανεργίας σε περιφέρειες της χώρας. Η περίπτωση της περιφέρειας Κρήτης

Επιβλέπον Διδάσκον : Γιακουμάτος Στέφανος

ΜΑΤΘΑΙΑΚΗ ΒΕΡΑ

Α.Μ. 2007077

Καλαμάτα 2013

Ευχαριστίες

Μετά το πέρας της παρούσας πτυχιακής εργασίας, θα ήθελα να ευχαριστήσω τον επιβλέποντα Καθηγητή μου, κ.Στέφανο Γιακουμάτο για την συνεχή στήριξη του και την πολύτιμη βοήθεια του καθ' όλη την διάρκεια εκπόνησης της πτυχιακής μου

Επίσης ευχαριστώ τους γονείς μου Γίωργο και Άννα για την στήριξη τους όλα αυτά τα σπουδαστικά χρόνια και ιδιαίτερα τον αδερφό μου Μηνά που με στήριξε και με βοήθησε να τελειοποιήσω την πτυχιακή μου.

ΠΕΡΙΕΧΟΜΕΝΑ

1. Κεφάλαιο : Διαχρονική Μελέτη Ανεργίας στην Ελλάδα και Στην Περιφέρεια Της Κρήτης	7
2. Κεφάλαιο : Ανεργία	10
2.1. Ανεργία Έννοια	10
2.2. Μέτρηση Της Ανεργίας	11
2.3. Κριτήρια Ταξινόμησης Της Ανεργίας	12
2.3.1. Ανεργία Με Βάση Τα Αίτια Που Την Προκαλούν	13
2.4. Αίτια Ανεργίας	17
2.4.1. Η Εξέλιξη Της Τεχνολογίας	17
2.4.2. Μείωση Της Απασχόλησης	17
2.4.3. Οι Οικονομικές Διακυμάνσεις	18
2.4.4. Μη Κατάλληλες Πολιτικές	18
2.4.5. Διακυμάνσεις Στην Αγορά Εργασίας	18
2.5. Επιπτώσεις Της Ανεργίας	18
2.6. Ανεργία και Πληθωρισμός	22
3. Κεφάλαιο : Απασχόληση	24
3.1. Μερική Απασχόληση	28
3.2. Υποαπασχόληση	30
3.3. Η Ανεπάρκεια Των Ενεργητικών Πολιτικών Απασχόλησης	31
4. Κεφάλαιο : Περιφέρεια Κρήτης	
4.1. Γεωγραφική Θέση Περιφέρειας Κρήτης	33
4.1.1. Περιφερειακή Ενότητα Χανίων	33
4.1.2. Περιφερειακή Ενότητα Ρεθύμνου	34
4.1.3. Περιφερειακή Ενότητα Ηρακλείου	35
4.1.4. Περιφερειακή Ενότητα Λασιθίου	35
4.2. Δημογραφικά Στοιχεία Περιφέρειας	36
4.3. Οικονομικά Στοιχεία Κρήτης	36
4.4. Στατιστικά Στοιχεία Κρήτης	38
5. Κεφάλαιο : Στατιστικά Ανεργίας και Απασχόλησης Στην Ελλάδα	43
5.1. Ανεργία και Απασχόληση Κατά Φύλλο και Ηλικία	46
5.2. Μακροχρόνια Ανεργία	49
5.3. Ανεργία και Απασχόληση Ανά Επίπεδο Εκπαίδευσης.....	53
5.4. Ανεργία και Απασχόληση Ανά Κλάδο Δραστηριότητας	54
6. Κεφάλαιο : Μεθοδολογία Έρευνας	58
7. Αποτελέσματα Έρευνας	60
8. Μέτρα – Προτάσεις – Συμπεράσματα	
8.1. Μέτρα.....	67
8.2. Εφαρμογή Μέτρων στην Ελλάδα.....	69
8.3. Συμπεράσματα.....	70
9. Βιβλιογραφία	73-75

Ευρετήριο Πινάκων

Πίνακας 1. Συγκριτικά ποσοστά ανεργίας σε Ελλάδα και Κρήτη(2002-2012).....	9
Πίνακας 2. Ταξινόμηση ανεργίας με βάση την χρονική διάρκεια.....	15
Πίνακας 3. Αποτελέσματα επιπτώσεων ανεργίας στην σωματική και ψυχολογική σύνθεση του ατόμου.....	20
Πίνακας 4. Ποσοστά συμμετοχής στην απασχόληση άνεργων ανδρών και γυναικών.....	35
Πίνακας 5. Μεταβολές μισθωτής απασχόλησης στην Κρήτη (2011-2012).....	42
Πίνακας 6. Πληθυσμός Ελλάδας και κατάσταση απασχόλησης (2011-2012).....	43
Πίνακας 7. Ποσοστά ανεργίας στις Περιφέρειες της Ελλάδας (2008-2012).....	45
Πίνακας 8. Μεταβολές απασχόλησης ανα ηλικία και φύλλο.....	48
Πίνακας 9. Μακροχρόνια ανεργία κατά φύλλο και ηλικία.....	51
Πίνακας 10. Απασχόληση ανα ηλικία, φύλλο και εκπαιδευτικό επίπεδο.....	52-53
Πίνακας 11. Μεταβολές απασχολούμενων ανα κλάδο δραστηριότητας	56

Ευρετήριο Διαγραμμάτων

Διάγραμμα 1. Μακροχρόνια ανεργία 1998-2012.....	16
Διάγραμμα 2. Μετατροπές συμβάσεων σε ευέλικτες μορφές εργασίας 2010-2012(σε χιλ.).....	27
Διάγραμμα 3. Απασχόληση ανα τομέα δραστηριότητας.....	27
Διάγραμμα 4. Μερική απασχόληση από το Δ΄ τρίμηνο 2010 έως το Δ΄ τρίμηνο 2012.....	28
Διάγραμμα 5. Μερική απασχόληση ανά φύλλο από το Γ΄ τρίμηνο του 2010 έως το Δ΄ 2012.....	29
Διάγραμμα 6. Εξέλιξη ανεργίας στην Κρήτη ανά Περιφερειακή Ενότητα.....	39
Διάγραμμα 7. Μεταβολές ανέργων ανά ηλικία από το Α΄ εξάμηνο του 2011 έως το Α΄ εξάμηνο του 2012.....	40
Διάγραμμα 8. Ετήσιες μεταβολές ανεργίας και εργατικού δυναμικού 2008-Γ΄ τρίμηνο 2012.....	44
Διάγραμμα 9. Μεταβολές ανεργίας κατα φύλλο.....	47

Διάγραμμα 10. Ποσοστά ανεργίας «νέων» και μακροχρόνια ανέργων.....	50
Διάγραμμα 11. Κατανομή δείγματος ανέργων γυναικών κατα ηλικία.....	60
Διάγραμμα 12. Κατανομή δείγματος ανέργων ανδρών κατα ηλικία.....	60
Διάγραμμα 13. Κατανομή δείγματος ανά επίπεδο μόρφωσης.....	61
Διάγραμμα 14. Κατανομή δείγματος πτυχιούχων σχετικά με αναζήτηση απασχόλησης.....	62
Διάγραμμα 15. Ποσοστά απασχολούμενων ανάλογα με τη μορφή.....	62
Διάγραμμα 16. Ποσοστά ανέργων που έχουν εργαστεί ενώ ήταν παράλληλα εγγεγραμμένοι στον ΟΑΕΔ.....	63
Διάγραμμα 17. Ποσοστό ανέργων που θα επέλεγε να εργαστεί σε μερική απασχόληση αντί να λαμβάνει το επίδομα του ΟΑΕΔ.....	64

ΕΙΣΑΓΩΓΗ

Η ανεργία είναι ένα φαινόμενο που πλήττει τις περισσότερες χώρες του κόσμου κυρίως σε περιόδους οικονομικής κρίσης, όπου η ρυθμοί αύξησης της απασχόλησης επιβραδύνονται. Η ραγδαία αύξησή της τα τελευταία χρόνια έχει γίνει αντικείμενο μελέτης από πολλούς οικονομικούς αναλυτές. Συνεχείς προσπάθειες έχουν γίνει για την ανάλυση των αιτιών του φαινομένου αυτού και για την εξεύρεση τρόπων μείωσής του. Ειδικότερα στις ανεπτυγμένες χώρες η ανεργία τείνει να αυξάνεται εκτοπίζοντας όλο και περισσότερα άτομα από την αγορά εργασίας. Σύμφωνα με έκθεση της Ευρωζώνης πριν την παγκόσμια ύφεση η ανεργία για άτομα ηλικίας από 15-24 χρονών έφτανε στο 13% και σε μεγαλύτερες ηλικίες στο 5%, με την γενική διευθύντρια του Διεθνές Νομισματικού Ταμείου (ΔΝΤ) Νεμάκ Σαφίκ να θέτει τους φόβους της για τη δημιουργία μιας «χαμένη γενιάς» στο μέλλον. Η έκθεση επισημαίνει ότι το πιο ανησυχητικό είναι η διάρκεια της ανεργίας, αφού 3 στους 10 νέους αναζητούν εργασία για περισσότερο από ένα έτος με Ισπανία και Ελλάδα στο 50%.¹

Η οικονομική κρίση στην Ελλάδα που ξεκίνησε το 2010 και συνεχίζει έως σήμερα έχει δημιουργήσει τεράστια ποσοστά ανεργίας, κατατάσσοντας την κρίση αυτή από τις χειρότερες στην ιστορία της. Τα στοιχεία που κατέθεσε ο Οργανισμός Οικονομικής Συνεργασίας και Ανάπτυξης (ΟΟΣΑ) επιβεβαιώνουν τα ποσοστά αυτά. Πιο ειδικά το ποσοστό ανεργίας στην Ελλάδα το 2011 ανερχόταν στο 17,9%, έναντι του 8,2% κατά μέσο όρο στις χώρες του οργανισμού. Έπειτα το ποσοστό των νέων ανήλθε στο 44,4% έναντι 16,2% και το ποσοστό των μακροχρόνιων ανέργων ανήλθε στο 49,6% έναντι 33,6% κατά μέσο όρο στον οργανισμό. Οι απασχολούμενοι του συνολικού πληθυσμού σε εργάσιμη ηλικία ήταν 55,6% στην Ελλάδα έναντι 64,8% στον ΟΟΣΑ, ενώ το ποσοστό των απασχολούμενων στις ηλικίες 55-64 ετών ήταν 39,4% έναντι 54,4%. Οι εργαζόμενοι με μερική απασχόληση αντιστοιχούσαν στο 9% στην Ελλάδα έναντι 16,5% στον ΟΟΣΑ.² Ωστόσο οι προβλέψεις φέρνουν την Ελλάδα σε ακόμη πιο δυσμενή θέση. Συγκεκριμένα το Γερμανικό Ινστιτούτο Προβλέψεων IFW υποστηρίζει ότι η ανεργία στην Ελλάδα θα φτάσει το 2014 στο 31%. Είναι σημαντικό να αναφερθεί το γεγονός πως οι προβλέψεις για την ανεργία γίνονται με τη μέθοδο του Διεθνούς Οργανισμού Εργασία, σύμφωνα με τους συντάκτες αυτής της έκθεσης.

¹ Άρθρο ΚΑΘΗΜΕΡΙΝΗ «Στοιχεία έκθεσης Ευρωζώνης, 1/4/2012

² Έκθεση Οργανισμού Οικονομικής Συνεργασίας και Ανάπτυξης, OECD Employment Outlook 2012

1. ΔΙΑΧΡΟΝΙΚΗ ΜΕΛΕΤΗ ΑΝΕΡΓΙΑΣ ΣΤΗΝ ΕΛΛΑΔΑ ΚΑΙ ΣΤΗΝ ΠΕΡΙΦΕΡΕΙΑ ΚΡΗΤΗΣ

Οι μεταβολές της ανεργίας κατά την περίοδο 1990-1998 υπήρξαν αρκετά σημαντικές για την Ελληνική οικονομία. Συγκεκριμένα εκείνη τη περίοδο το ποσοστό ανεργίας αυξήθηκε κατά 3,75 μονάδες, δηλαδή από 7,02% το 1990 σε 10,76% το 1998, γεγονός που οφείλεται κυρίως στην είσοδο εργατικού δυναμικού 198.364 ατόμων. Κατά συνέπεια ο αριθμός των ανέργων αυξήθηκε από 280.171 (1990) άτομα σε 478.535 (1998) άτομα. Αξίζει να σημειωθεί πως αριθμός των ανέργων για το 1998 καταγράφηκε ως ο υψηλότερος για της τελευταίες δεκαετίες.

Όσον αφορά τα δύο φύλλα τα στοιχεία δείχνουν εντονότερη αύξηση στις γυναίκες κατά 5 ποσοστιαίες μονάδες, συγκριτικά με των ανδρών κατά 2,76 μονάδες για την ίδια περίοδο. Πιο αναλυτικά ο αριθμός των ανέργων γυναικών το 1990 ανερχόταν σε 116.217 και σε 289.757 το 1998, ενώ ο αριθμός των ανέργων ανδρών υπολογίζεται στα 106.631 άτομα το 1990, έναντι τα 188.778 άτομα το 1998. Σε όλο το υπό συζήτηση χρονικό διάστημα η τάση του ποσοστού της ανεργίας είναι γενικά αυξητική. Κατά τη διάρκεια δύο ετών, του 1994 και του 1997, παρατηρείται οριακή μείωση του ποσοστού της ανεργίας η οποία οφείλεται αποκλειστικά στην υποχώρηση του ποσοστού ανεργίας των γυναικών. Ελαφρά υποχώρηση του ποσοστού ανεργίας των ανδρών παρατηρείται το 1996. Η μείωση αυτή δεν αντισταθμίζει την αύξηση του ποσοστού της ανεργίας των γυναικών το ίδιο έτος, με τελικό αποτέλεσμα την αύξηση του γενικού ποσοστού της ανεργίας για το 1996.³

Η Περιφέρεια Κρήτης παρουσιάζει την περίοδο 1990-1998 αυξητική τάση, με την ανεργία να φτάνει στο 7,2% το Β' τρίμηνο του 1998 σε σύγκριση με το 10,7 του συνόλου της χώρας, σύμφωνα με στοιχεία της ΕΣΥΕ. Το ποσοστό των ανέργων γυναικών παρουσιάζει ένα από τα χαμηλότερα ποσοστά σε σχέση με τις υπόλοιπες περιφέρειες της Ελλάδας, ενώ τα μεγαλύτερα ποσοστά κατέχει η Στερεά Ελλάδα, η Δυτική Μακεδονία, η Ήπειρος και η Θεσσαλία. Γενικά στην Περιφέρεια της Κρήτης εκείνη τη περίοδο δεν παρατηρούνται μεγάλα ποσοστά ανεργίας.

Η πορεία της ανεργίας την περίοδο 1998-2009 έχει πτωτικές τάσεις, παράλα αυτά όμως κυμαίνεται σε υψηλά επίπεδα πάνω από 6,5%. Υπάρχουν κάποιες χρονικές στιγμές που αξίζει να τονιστούν σ' αυτό το διάστημα όπου το ποσοστό ανεργίας είναι ιδιαίτερα υψηλό. Σύμφωνα με Έρευνα του Εργατικού Δυναμικού (ΕΕΔ) το 2000, το ποσοστό έφτασε το 12,5%, ενώ το 2002 και το 2004 έφτασε το 11,5%. Από το 2004 και έπειτα η ανεργία έχει πάλι πτωτική πορεία μέχρι το 2009, ενώ από εκεί και έπειτα αυξήθηκε σημαντικά και έφτασε το 9,3% με 456.803 ανέργους. Και πάλι οι γυναίκες έχουν το μεγαλύτερο πρόβλημα στην αγορά εργασίας, αφού το 2009 το

³ Δημήτρης Καραντινός, άρθρο «Ροες στην αγορά εργασίας και ανεργία», Επιθεώρηση Κοινωνικών Ερευνών, τεύχος 106, 2001

ποσοστό των ανέργων γυναικών έφτασε το 13,4% ποσοστό διπλάσιο από των ανδρών (6,0%).

Η Περιφέρεια της Κρήτης συνεχίζει να παρουσιάζει χαμηλά ποσοστά ανεργίας σε σχέση με τον Εθνικό μέσο όρο με το χαμηλότερο ποσοστό να καταγράφεται στο τέλος του 2006 με ποσοστό 7%. Το γεγονός που αξίζει να αναλυθεί είναι η μικρή αύξηση της απασχόλησης από το 1999 έως το 2006 με ποσοστό 2,22%, όπου η χαμηλή αύξηση αυτής δεν οδήγησε και σε αύξηση της ανεργίας. Παρόλη την ανοδική πορεία της Κρήτης στον τομέα της απασχόλησης και των χαμηλών ποσοστών ανεργίας, το διάστημα 1999 - 2005 παρουσιάζει μια ανεργία με έντονα εποχικά χαρακτηριστικά. Αυτό οφείλεται κυρίως στην έντονη παρουσία του τουρισμού κατά περιόδους και στις εξαρτώμενες απ' αυτόν υπηρεσίες. Τον Αύγουστο του 2009 καταγράφεται ανεργία 9% σε σχέση με το 4,4% του 2008 και στις γυναίκες 11,6% το 2009 σύμφωνα με στοιχεία της ΕΛΣΤΑΤ.

Από το 2009 και έπειτα οι εξελίξεις στην Ελλάδα όσον αφορά την ανεργία και την απασχόληση επιταχύνθηκαν με αρκετά γρήγορους ρυθμούς και με μεγάλες ανοδικές τάσεις των δεικτών ανεργίας.

Από στοιχεία της Eurostat η Ελλάδα καταγράφεται ως η χώρα με τη μεγαλύτερη αύξηση ανεργίας μέσα σε ένα χρόνο από το 14,7% τον Ιανουάριο του 2011 σε 21,7% τον Ιανουάριο του 2012 ανάμεσα στις χώρες της Ε.Ε.⁴

Συγκεκριμένα ο μέσος αριθμός των ανέργων το 2011, αυξήθηκε κατά 6,8% ποσοστιαίες μονάδες (298.000 άτομα) σε σχέση με το 2010, ενώ αξιοσημείωτο είναι το γεγονός πως ο αριθμός των απασχολούμενων έπεσε κάτω από 4 εκατομμύρια στο διάστημα της τελευταίας δεκαετίας. Ο αριθμός των ανέργων στη χώρα το 2011 ανήλθε σε 1.120.097 άτομα, αυξημένος κατά 9,2% σε σχέση με το Δ' Τρίμηνο του 2010 και κατά 41,3% έναντι του Α' Τριμήνου του 2011 (792.601 άνεργοι) σύμφωνα με τη μελέτη της ICAP GROUP.⁵ Από το 2011 ως το 2012 υπήρξε μια μεταβολή της τάξης του 41,3%. Η ανεργία αυξήθηκε, ο αριθμός των γυναικών διπλασιάστηκε φθάνοντας το 26,5%, ενώ των ανδρών υπερτριπλασιάστηκε φθάνοντας το 19,7% το πρώτο τρίμηνο του 2012.

Ενώ μέχρι το 2009 η Περιφέρεια της Κρήτης παρουσίαζε ικανοποιητικούς ρυθμούς ανάπτυξης, από το 2010 η ανεργία αυξήθηκε με δραματικούς ρυθμούς. Σύμφωνα με στοιχεία της ΕΛΣΤΑΤ το 2011 η ανεργία ανήλθε στο 15,7% έναντι του 12,9% το 2010 και το 2012 έφτασε με καλπάζων ρυθμούς το 23,4%, ξεπερνώντας το συνολικό εθνικό ποσοστό.⁶ Η καλοκαιρινή περίοδος που χαρακτηρίζεται περίοδος άνθησης της απασχόλησης για την Κρήτη δεν κατάφερε να ανακόψει την πορεία αυτή. Αυτό τεκμηριώνεται ύστερα από κατάθεση των στοιχείων του ΟΑΕΔ, όπου οι επιδοτούμενοι άνεργοι προερχόμενοι από τουριστικά επαγγέλματα φτάνουν στα 21.414 άτομα τον Μάρτιο του 2012. Η πορεία της ανεργίας της Ελλάδας σε σύγκριση με την Περιφέρεια Κρήτης εμφανίζεται στον πίνακα 1.

⁴ ec.europa.eu/Eurostat

⁵ Μελέτη ICAP GROUP «Απασχόληση-Ανεργία», www.icap.gr

⁶ www.statistics.gr

Πίνακας 1: Συγκριτικά ποσοστά ανεργίας σε Ελλάδα και Κρήτη

ΕΤΟΣ	ΚΡΗΤΗ	ΕΛΛΑΔΑ
2002	8,7%	9,6%
2003	7,4%	10,0%
2004	7,7%	10,4%
2005	7,1%	10,4%
2006	7,0%	10,4%
2007	5,3%	9,0%
2008	6,3%	8,0%
2009	8,9%	9,1%
2010	12,0%	12,1%
2011	17,8%	20,7%
2012	23,0%	26,0%

ΠΗΓΗ: ΕΛΣΤΑΤ

Στον πίνακα 1, παρατηρείτε πως το 2009 άρχισε η αυξητική πορεία της ανεργίας και σε εθνικό επίπεδο και στην περιφέρεια Κρήτης. Από το 2010 έως το 2012 υπήρξε ραγδαία ποσοστιαία μεταβολή προς τα πάνω με το ποσοστό της Κρήτης να προσεγγίζει τον εθνικό μέσο όρο.

Οι προβλέψεις της πολυεθνικής οικονομικής Αμερικάνικης εταιρίας CITIGROUP για την μελλοντική ανεργία στην Ελλάδα δεν είναι καθόλου ενθαρρυντικές. Αντίθετα προβλέπει εκτόξευση των ποσοστών ανεργίας στο 36% το 2015 και στο 40% το 2015. Η Αμερικανική Τράπεζα επισημαίνει πως το φαινόμενο θα αρχίσει να μειώνεται μόνο το 2017.⁷

⁷ www.inews.gr «προβλέψεις για ανεργία», 30/11/2012

2. ΑΝΕΡΓΙΑ

Η σχέση ανεργίας και απασχόλησης δεν είναι πάντα ανάλογες μεταξύ τους, αλλά μπορεί να έχουν και αρνητική σχέση. Δηλαδή μία αύξηση της απασχόλησης δεν συνεπάγεται απαραίτητα και μείωση της ανεργίας και αντίστροφα. Για παράδειγμα το 1981 παρατηρήθηκε μια μείωση του αριθμού απασχόλησης, όπου αποδίδεται κυρίως στην μετακίνηση του πληθυσμού από τις αγροτικές περιοχές στις αστικές περιοχές, αφού οι πρώτες έχουν υψηλότερα ποσοστά απασχόλησης από ότι οι δεύτερες 41,6% έναντι του 32,3% αντίστοιχα. Συνεπώς, το πρόβλημα της ανεργίας εξαρτάται από τις εξελίξεις του εργατικού δυναμικού το οποίο βρίσκεται σε αναλογία με την απασχόληση και ακολουθεί τις αυξομειώσεις της. Η διατήρηση της ανεργίας σε πολύ χαμηλό επίπεδο μέχρι και το τέλος της δεκαετίας του '70 με ποσοστό 2,5% εξηγείται από την μείωση του εργατικού δυναμικού λόγω μεταναστεύσεως.⁸

2.1. ΑΝΕΡΓΙΑ ΕΝΝΟΙΑ

Κατά καιρούς έχουν ειπωθεί πολλοί ορισμοί που αφορούν την ανεργία από διάφορους οικονομικούς επιστήμονες. Ο κ. Α. Δεδουσόπουλος θεωρεί πως η ανεργία γίνεται σημαντική στον βαθμό που η εξασφάλιση μιας θέσης μισθωτής απασχόλησης αποτελεί την μόνη ή την σημαντικότερη δυνατότητα αυτών των μονάδων να αποκτήσουν τους αναγκαίους πόρους (εισοδήματα) που επιτρέπουν την επιβίωση, από την στιγμή δηλαδή που η εξασφάλιση εισοδήματος με την μορφή του μισθού γίνεται κρίσιμη, αν όχι αποφασιστική παράμετρος της βιολογικής και κοινωνικής αναπαραγωγής των εργαζομένων.⁹

Μία άλλη θεωρία της ανεργίας σύμφωνα με τον κ. Γ. Αγαπητό, ο οποίος την ορίζει ως ένα οικονομικοκοινωνικό φαινόμενο κατά το οποίο υπάρχει υπερβάλλουσα προσφορά εργασίας, δηλαδή η ζήτηση της εργασίας είναι μικρότερη από την προσφορά της.¹⁰

Για την καλύτερη κατανόηση της ανεργίας, είναι σημαντικό να γίνει διάκριση του πληθυσμού σε οικονομικά ενεργό και οικονομικά μη ενεργό. Ο οικονομικά ενεργός πληθυσμός αποτελείται από τα άτομα εκείνα τα οποία είναι ικανά προς εργασία και ταυτόχρονα θέλουν να εργαστούν, κατά συνέπεια τα άτομα αυτά αποτελούν το εργατικό δυναμικό μιας χώρας. Τα άτομα τα οποία δεν μπορούν να εργαστούν για λόγους υγείας ή για λόγους ηλικίας (ηλικιωμένοι, μικρά παιδιά), είτε λόγω

⁸ Γ.Π. Παυλόπουλος, «Ανάπτυξη και Ανεργία:προοπτικές», Ι.Τ.Ε.Π., Αθήνα, 2000

⁹ Α. Δεδουσόπουλος, «Θεωρίες της ανεργίας», εκδόσεις ΤΥΠΩΘΗΤΩ 2000, τόμος πρώτος

¹⁰ Γ. Αγαπητός, «Νέα μακροοικονομική κ' ορθολογικές επιχειρηματικές αποφάσεις», εκδόσεις ΣΤΑΜΟΥΛΗ 2004

εκπλήρωσης στρατιωτικών καθηκόντων δεν ανήκουν στο εργατικό δυναμικό. Ο οικονομικά μη ενεργός πληθυσμός μιας χώρας αποτελείται από τα άτομα εκείνα τα οποία ενώ μπορούν να βρουν εργασία, δεν θέλουν να εργαστούν.

Το εργατικό δυναμικό χωρίζεται σε δύο κατηγορίες. Σε εκείνους που εργάζονται και ονομάζονται απασχολούμενοι και σε αυτούς που δεν εργάζονται και ονομάζονται άνεργοι. Επομένως εργατικό δυναμικό είναι το άθροισμα των απασχολούμενων και των ανέργων και περιλαμβάνει τα άτομα τα οποία μπορούν και θέλουν να εργαστούν. Σύμφωνα με τους γενικούς ορισμούς της μακροοικονομικής θεωρίας ανεργία είναι η κατάσταση ενός ατόμου, που ενώ είναι ικανό, πρόθυμο και διαθέσιμο να απασχοληθεί δεν δύναται να βρει εργασία.

Στην διεθνή οικονομική βιβλιογραφία υπάρχει και ο όρος «αεργία», ο οποίος βρίσκεται σε αντιδιαστολή με τον όρο ανεργία, αφού άεργος είναι κάποιος που δεν επιθυμεί να εργαστεί, επομένως ανήκει στον οικονομικά μη ενεργό πληθυσμό. Κατά συνέπεια υπάρχουν κάποια άτομα, τα οποία βρίσκονται μεταξύ αεργίας και ανεργίας διότι έχουν εγκαταλείψει την αναζήτηση εργασίας. Οι άνεργοι διαφέρουν από τους άεργους οι οποίοι είτε δεν έχουν αναζητήσει ποτέ εργασία, είτε έχουν παραιτηθεί από την αναζήτηση.¹¹

2.2. ΜΕΤΡΗΣΗ ΤΗΣ ΑΝΕΡΓΙΑΣ

Η έκταση του φαινομένου της ανεργίας, εξαρτάται από το μέγεθος του εργατικού δυναμικού και από τον αριθμό των ανέργων, έτσι για την μέτρηση της χρησιμοποιείται η παρακάτω σχέση:

$$\text{Ποσοστό Ανεργίας} = \text{Άνεργοι} * 100 / \text{Εργατικό Δυναμικό}$$

Το ποσοστό αυτό περιλαμβάνει τα άτομα που βρίσκονται σε ανεργία είτε για μικρό διάστημα, είτε για μακροχρόνιο διάστημα. Επίσης περιλαμβάνει όλα τα άτομα που δεν έχουν σταθερή εργασία και αλλάζουν την απασχόληση τους ανά τακτά χρονικά διαστήματα.

Σύμφωνα με τον οργανισμό International Labour Organization (ILO) υπάρχουν τέσσερις μέθοδοι υπολογισμού του ποσοστού ανεργίας.¹²

- i. Δειγματοληπτικές έρευνες εργατικού δυναμικού. Αποτελεί την πιο αξιόπιστη μέθοδο διότι δίνει την δυνατότητα να μετρηθεί η ανεργία σε διάφορες κατηγορίες ομάδων, όπως το φύλο και η ηλικία.
- ii. Επίσημοι υπολογισμοί
- iii. Στατιστικές κοινωνικής ασφάλισης. Στον υπολογισμό των ατόμων με κοινωνικές ασφάλιση περιλαμβάνονται τα άτομα που λαμβάνουν επιδόματα

¹¹ Ξανθή Πετρινώτη, «Αγορές εργασίας», εκδόσεις ΠΑΠΑΖΗΣΗ ΑΕΒΕ 1989,σελ.277

¹² Διπλωματική εργασία «Εμπειρική Διερεύνηση της σχέσης ανεργίας και πληθωρισμού στην Ελλάδα και σε επιλεγμένες χώρες», Τσουτσουλοπούλου Χ.Αθανασία

ανεργίας και τα άτομα που έχουν ασφαλιστεί και ανήκουν στο εργατικό δυναμικό.

- iv. Στατιστικές γραφείων εργασίας. Αυτή η μέθοδος δεν ενδείκνυται για την μέτρηση της ανεργίας, καθώς περιλαμβάνει μόνο τα άτομα που προκύπτουν από τα γραφεία ευρέσεως εργασίας.

Στην Ελλάδα την διένεξη της μέτρησης πραγματοποιούν η Εθνική Στατιστική Υπηρεσία Ελλάδος (ΕΣΥΕ) και ο Οργανισμός Απασχόλησης Εργατικού Δυναμικού (ΟΑΕΔ). Ωστόσο προκύπτουν διάφορα προβλήματα που δημιουργούν αμφιβολίες για την εγκυρότητα των ποσοστών ανεργίας που προκύπτουν από τις μετρήσεις. Υπάρχει ένας αριθμός ατόμων ο οποίος σε μία δεδομένη στιγμή αναμένεται να βρεθεί εκτός εργασίας είτε για να αναζητήσει μία καινούργια και πιο ενδιαφέρουσα, είτε γιατί ετεροαπασχολείται. Ετεροαπασχόληση είναι η υποαπασχόληση του ατόμου σε εργασίες που δεν σχετίζονται με τις σπουδές του ή έχουν πολύ μικρή διάρκεια. Το στάδιο που μεσολαβεί από τους προαναφερθείσες τρόπους μετάβασης ενός ατόμου από την απασχόληση στην ανεργία δεν περιλαμβάνεται στα ποσοστά. Κατά την διάρκεια του σταδίου αυτού προκύπτει ένα ποσοστό, το οποίο καλείται φυσικό ποσοστό ανεργίας και δημιουργείται όταν μια οικονομία βρίσκεται σε κατάσταση πλήρους απασχόλησης.¹³ Κατά συνέπεια όταν μία οικονομία βρίσκεται σε πλήρης απασχόληση δεν σημαίνει πως η ανεργία είναι σε μηδενικό επίπεδο, αντίθετα υπάρχει πάντα ένα ποσοστό που επικρατεί, αυτό του φυσικού ποσοστού ανεργίας.

Οι προσδιοριστικοί παράγοντες του φυσικού ποσοστού ανεργίας σύμφωνα με τον κ. Α. Δεδουσόπουλο είναι οι μεταβολές στην σύνθεση του εργατικού δυναμικού, οι μεταβολές στην διάρθρωση της απασχόλησης, η απροθυμία ανέργων να εργαστούν, η νομοθετική προστασία της απασχόλησης και ο ρόλος των συνδικάτων.

Επι πρόσθετα, δεν μπορεί να παραληφθεί η κριτική που ασκείται κατά καιρούς στην ΕΛΣΤΑΤ και αφορά τον ορισμό ανεργίας που αποδίδει η ίδια και ο οποίος αναλύεται στα παρακάτω κεφάλαια. Άλλωστε ο συγκεκριμένος ορισμός αποτελεί την κυριότερη αιτία που αποκλείονται τα άνεργα άτομα που προαναφέρθηκαν, δημιουργώντας πλασματικά ποσοστά ανεργίας που δεν ανταποκρίνονται κατά πολύ στην πραγματικότητα.

2.3. ΚΡΙΤΗΡΙΑ ΤΑΞΙΝΟΜΗΣΗΣ ΤΗΝ ΑΝΕΡΓΙΑΣ

Η ανεργία ταξινομείται σε διάφορες κατηγορίες με βάση τέσσερις ομάδες κριτηρίων, δηλαδή ανάλογα με τα αίτια που την προκαλούν, τις πολιτικές που την αντιμετωπίζουν, τον χρόνο που διαρκεί και την ομάδα που ανήκει ο άνεργος.¹⁴

¹³ Θ. Λιανός - Θ. Θεοφάνης, «Μακροοικονομική Θεωρία κ' πολιτική», εκδόσεις ΜΠΕΝΟΥ ΣΩΤ.ΕΥΓΕΝΙΑ 1998,σελ.525

¹⁴ Α. Δεδουσόπουλος, «Θεωρίες Ανεργίας», εκδόσεις ΤΥΠΩΘΗΤΩ 2000,σελ.57

Σύμφωνα με τον κ. Α. Δεδουσόπουλο το κριτήριο με βάση τα αίτια που την προκαλούν είναι το κυρίαρχο κριτήριο, ενώ τα υπόλοιπα τρία είναι συμπληρωματικά.

2.3.1 ΑΝΕΡΓΙΑ ΜΕ ΒΑΣΗ ΤΑ ΑΙΤΙΑ ΠΟΥ ΤΗΝ ΠΡΟΚΑΛΟΥΝ

Αρχικά θα γίνει διάκριση της ανεργίας ανάλογα με τα αίτια που την προκαλούν και τη χρονική διάρκεια που την προσδιορίζει. Σύμφωνα λοιπόν με την μακροοικονομική θεωρία και τις αναλύσεις των οικονομολόγων η ανεργία με βάση τα αίτια που τη προκαλούν διακρίνεται σε τέσσερα είδη:

2.3.1.1. ΔΙΑΘΡΩΤΙΚΗ ΑΝΕΡΓΙΑ

Θεωρείται η πιο σημαντική μορφή ανεργίας, διότι η εξέλιξη της σε μια χώρα δείχνει το κατά πόσο μια οικονομία μπορεί να προσαρμοστεί στις νέες συνθήκες που προκύπτουν από τις τεχνολογικές μεταβολές. Οι διάφοροι λόγοι που δημιουργείται είναι η δυσαναλογία μεταξύ προσφοράς και ζήτησης των διαφόρων ειδικεύσεων και το άνοιγμα καινούργιων θέσεων εργασίας σε συγκεκριμένη γεωγραφική περιοχή. Αυτό σημαίνει ότι απαιτείται η επανεκπαίδευση των ανέργων ή η μετακίνηση τους από μια περιοχή σε μια άλλη. Η διαθρωτική ανεργία παρουσιάζει κυρίως μακροχρόνια χαρακτηριστικά.

Σύμφωνα με τον κ. Ε. Πουρναράκη το είδος αυτό της ανεργίας είναι συνυφασμένο με την έννοια της δυναμικής οικονομίας, η οποία προσαρμόζεται σε νέα δεδομένα τα οποία δημιουργούνται είτε από τη διαθεσιμότητα παραγωγικών συντελεστών, είτε από την εισαγωγή νέων τεχνολογικών καινοτομιών.¹⁵

Κατά συνέπεια η μείωση της διαθρωτικής ανεργίας δεν συνάδει με την οικονομική ανάκαμψη, ούτε με δημοσιονομικά μέτρα διότι η ύπαρξη της είναι απόρροια των αναπόφευκτων οικονομικών εξελίξεων.

2.3.1.2. ΑΝΕΡΓΙΑ ΤΡΙΒΗΣ

Η ανεργία τριβής προκύπτει λόγω της ακατάπαυστης κίνησης των ανθρώπων μεταξύ περιοχών και θέσεων εργασίας ή διαφόρων σταδίων του κύκλου ζωής. Επίσης, περιλαμβάνονται τα άτομα που λόγω φυσικών αιτιών καθίστανται ανίκανα προς εργασία. Ουσιαστικά, αποτελεί το ελάχιστο επίπεδο ανεργίας που δεν μπορεί να μειωθεί σε μια δυναμική κοινωνία εφ' όσον, ακόμη και αν η οικονομία είναι σε πλήρη απασχόληση, κάποιοι θα αποχωρούν από τις θέσεις τους, κάποιοι φοιτητές θα ψάχνουν για εργασία μετά την αποφοίτησή τους, κάποιοι γονείς θα επανεπεντάσσονται στο εργατικό δυναμικό και κάποιοι θα θέλουν μια καλύτερη ή μια διαφορετική εργασία.

¹⁵ Ευθύμιος Δ. Πουρναράκης, «Αρχές Οικονομικής, Μακροοικονομική κ' Μικροοικονομική, εκδόσεις ΣΟΦΙΑ, 2011

Η έλλειψη πληροφόρησης στο εργασιακό σύστημα είναι ο ουσιαστικός παράγοντας που προσδιορίζει την ανεργία τριβής, αφού πολλές επιχειρήσεις δεν γνωρίζουν για τους υπάρχοντες ανέργους αλλά ούτε οι άνεργοι γνωρίζουν για τις κενές θέσεις εργασίας. Σύμφωνα με τα παραπάνω όταν μια οικονομία βρίσκεται στο επίπεδο της πλήρους απασχόλησης, δεν σημαίνει ότι η ανεργία είναι μηδέν. Όσον αφορά την διάρκεια της, η ανεργία τριβής χαρακτηρίζεται ως βραχυχρόνια και αυτή είναι και η βασική διαφορά της με τα άλλα είδη ανεργίας.

2.3.1.3. ΕΠΟΧΙΚΗ ΑΝΕΡΓΙΑ

Εποχιακή ανεργία είναι η ανεργία εκείνη που οφείλεται στο χαμηλότερο επίπεδο οικονομικής δραστηριότητας που συμβαίνει σε ορισμένους κλάδους της οικονομίας συγκεκριμένες εποχές του χρόνου.¹⁶

Λόγω της ονομασίας που της έχει δοθεί μπορεί να βγει το συμπέρασμα ότι η συγκεκριμένη ανεργία αφορά συγκεκριμένους κλάδους επαγγελματών, όπου η παραγωγική τους ικανότητα και κατά συνέπεια η οικονομική τους δραστηριότητα διαφέρει από εποχή σε εποχή. Τέτοια επαγγέλματα για παράδειγμα, είναι τα τουριστικά και τα αγροτικά. Τα άτομα που απασχολούνται σε τέτοιους είδους επιχειρήσεις, εργάζονται τους μισούς μήνες του χρόνου με αποτέλεσμα του υπόλοιπους να λαμβάνουν επίδομα ανεργίας.

Κάποιες φορές τα άτομα βρίσκουν συμπληρωματική εργασία, τους μήνες που μένουν άνεργοι για να μπορούν να καλυφθούν οικονομικά. Χαρακτηριστικά της εποχιακής ανεργίας είναι ότι επαναλαμβάνεται κάθε χρόνο και είναι προσωρινή και μικρής σχετικά διάρκειας.

2.3.1.4. ΚΥΚΛΙΚΗ ΑΝΕΡΓΙΑ

Η κυκλική ανεργία ή αλλιώς η ανεργία ανεπαρκούς ζήτησης οφείλεται στην μειωμένη ζήτηση προϊόντων και υπηρεσιών. Αυτό δείχνει ότι η συνολική οικονομική κατάσταση μιας χώρας βρίσκεται σε καθοδική πορεία, που σημαίνει ότι δεν υπάρχει ανάπτυξη και έτσι η αδυνατεί να απορροφήσει το μεγαλύτερο ποσοστό του εργατικού δυναμικού.

Συνεπάγεται από τα παραπάνω ότι η σχέση που διέπει την ανεργία αυτή σε σχέση με την οικονομική κατάσταση μια χώρας είναι αρνητική. Δηλαδή, αυτού του είδους η ανεργία αυξάνεται όσο η οικονομική δραστηριότητα μειώνεται και επιβραδύνεται όσο η οικονομική δραστηριότητα μιας χώρας αυξάνεται. Κατά συνέπεια παρουσιάζεται κυρίως σε περιόδους οικονομικής ύφεσης.

Ορισμένοι οικονομολόγοι υποστηρίζουν πως υπάρχουν κάποια είδη ανεργίας, τα οποία εμπίπτουν στην κυκλική ανεργία. Ένα από αυτά είναι η ανεργία αναμονής, η οποία εμφανίζεται όταν ένας εργαζόμενος απολύεται από την επιχείρηση. Η διαφορά αυτής της μορφής ανεργίας με την κυκλική, είναι πως ο εργαζόμενος προσδοκεί να εντατικοποιηθεί ξανά στο δυναμικό της επιχείρησης και έτσι τον χρόνο που μεσολαβεί από την απόλυση μέχρι την επανένταξη δεν αναζητά άλλη εργασία.

¹⁶ Α. Δεδουσόπουλος, «Θεωρίες Ανεργίας», εκδόσεις ΤΥΠΩΘΗΤΩ 2000,σελ.69

2.3.1.5. ΕΚΟΥΣΙΑ-ΑΚΟΥΣΙΑ ΑΝΕΡΓΙΑ

Μια άλλη βασική διάκριση της ανεργίας είναι μεταξύ ηθελημένης ή εκούσιας ανεργίας και της αθέλητης ή ακούσιας ανεργίας. Ηθελημένη ανεργία είναι η κατάσταση ενός ατόμου που δεν επιθυμεί να εργαστεί για διάφορους λόγους, αλλά παρ' όλα αυτά καταγράφεται στα στατιστικά δεδομένα ως άνεργος την συγκεκριμένη χρονική περίοδο.

Η νεοκλασική οικονομική σκέψη θεωρούσε ότι όλη η ανεργία ήταν ηθελημένη, οφειλόμενη στην άρνηση των μισθωτών να αποδεχθούν μια μείωση του πραγματικού μισθού. Ενώ σύμφωνα με τον ορισμό που δίνει ο Perlman «Οι εργαζόμενοι είναι ακούσια άνεργοι, όταν, όντας χωρίς εργασία, θα ήταν πρόθυμοι να εργασθούν μ' ένα πραγματικό μισθό χαμηλότερο από τον ισχύοντα.»¹⁷

2.3.1.6. ΑΝΕΡΓΙΑ ΜΕ ΒΑΣΗ ΤΗ ΧΡΟΝΙΚΗ ΔΙΑΡΚΕΙΑ

Σύμφωνα με τα κριτήρια της διάρκειας της, η ανεργία διακρίνεται σε βραχυχρόνια, ανεργία μέσης διάρκειας, μακροχρόνια ανεργία και μεγάλη μακροχρόνια ανεργία. Βραχυχρόνια ανεργία θεωρείται αυτή που διαρκεί έως 6 μήνες, μέσης διάρκειας από 6 έως 12 μήνες, μακροχρόνια από 12 μήνες και πάνω και η μεγάλη μακροχρόνια ανεργία από 24 μήνες και πάνω.

Πίνακας 2: ταξινόμηση ανεργίας με βάση την χρονική διάρκεια

ΧΡΟΝΙΚΗ ΔΙΑΡΚΕΙΑ ΑΝΕΡΓΙΑΣ	ΕΙΔΟΣ ΑΝΕΡΓΙΑΣ
Έως 6 μήνες	Βραχυχρόνια Ανεργία
6 έως 12 μήνες	Ανεργία μέσης διάρκειας
12 και άνω	Μακροχρόνια Ανεργία
24 μήνες και άνω	Μεγάλη Μακροχρόνια Ανεργία

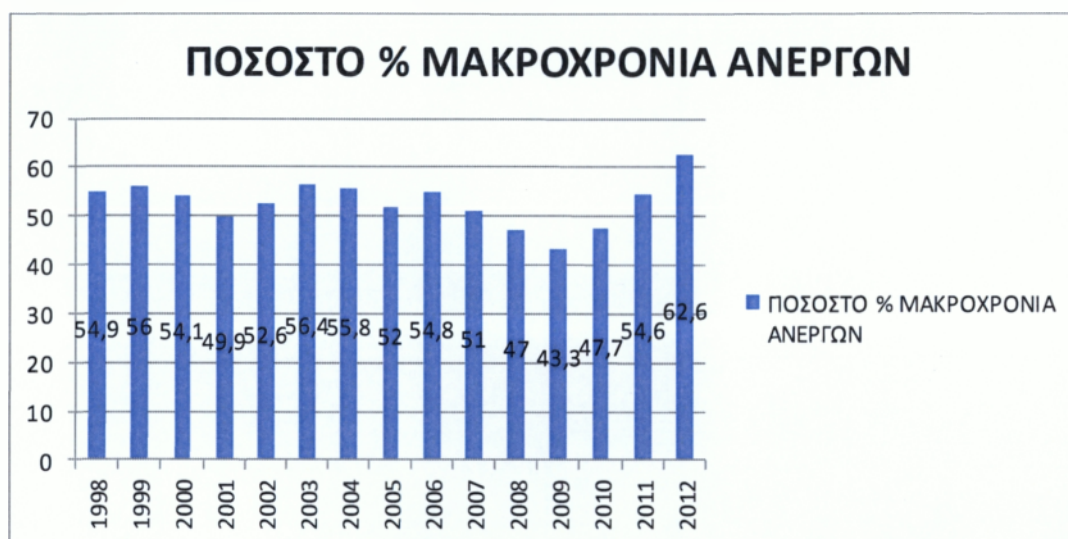
Πηγή: Δεδουσόπουλος

Από το επίσημα στοιχεία του οργανισμού απασχόλησης Ο.Α.Ε.Δ., οι μακροχρόνια άνεργοι αυξήθηκαν κατά 14,88% τον Ιανουάριο του 2013 σε σχέση με τον Ιανουάριο του 2012, με την μεγαλύτερη αύξηση μεταξύ των περιφερειών να έχει καταγραφεί

¹⁷ R.Perlman, «Labor Theory», 1969, σελ.145

στην Περιφέρεια Αιγαίου (7,85%). Στον παρακάτω πίνακα φαίνονται οι αυξομειώσεις των μακροχρόνια ανέργων ανά έτος από το 1998. Όπως μπορεί να παρατηρηθεί από τον παρακάτω πίνακα, το 2012 εκτοξεύθηκε η μακροχρόνια ανεργία και σημείωσε ποσοστό άνω του 60%.

Διάγραμμα 1: Μακροχρόνια ανεργία 1998-2012



Πηγή: ΕΛΣΤΑΤ

Στη χώρα μας ο συνδυασμός του υψηλού ποσοστού των μακροχρόνια ανέργων με το χαμηλό ποσοστό των επιδοτούμενων ανέργων δημιουργεί πραγματικά ένα εκρηκτικό εκτός ελέγχου κοινωνικό πρόβλημα, του οποίου οι επιπτώσεις δεν έχουν διερευνηθεί καθώς μεγάλο ποσοστό στερείται των βασικών μέσων επιβίωσης και ιατροφαρμακευτικής περίθαλψης.¹⁸

2.3.1.7. ΑΝΕΡΓΙΑ ΜΕ ΒΑΣΗ ΤΙΣ ΠΟΛΙΤΙΚΕΣ ΠΟΥ ΤΗΝ ΑΝΤΙΜΕΤΩΠΙΖΟΥΝ

Η ταξινόμηση της ανεργίας σύμφωνα με τις πολιτικές που την αντιμετωπίζουν είναι κοινές και διακρίνονται σε ανεργία τριβής, σε διαρθρωτική ανεργία, σε εποχιακή ανεργία και σε κυκλική ανεργία. Η ανάλυση των τεσσάρων αυτών ειδών ανεργίας έχει πραγματοποιηθεί στα παραπάνω κεφάλαια.

2.3.1.8. ΑΝΕΡΓΙΑ ΜΕ ΒΑΣΗ ΤΗΝ ΟΜΑΔΑ ΠΟΥ ΑΝΗΚΕΙ Ο ΑΝΕΡΓΟΣ

¹⁸ ΚΩΝΣΤΑΝΤΙΝΟΣ ΑΓΡΑΠΙΔΑΣ, «Οι επιπτώσεις της μακροχρόνιας ανεργίας», άρθρο ΚΑΘΗΜΕΡΙΝΗ 6/7/2012

Για την καλύτερη μέτρηση και κατανόηση της ανεργίας, είναι σημαντικό να ταξινομηθεί το εργατικό δυναμικό σε κοινωνικές ομάδες, στις οποίες κατηγοριοποιούνται σύμφωνα με κάποια κριτήρια. Υπάρχουν δύο κατηγορίες κριτηρίων, που ταξινομούν την ανεργία ανάλογα με την κοινωνική ομάδα:

- i. Κριτήρια που αναφέρονται στα προσωπικά χαρακτηριστικά των ατόμων, όπως το φύλο, η εθνικότητα, η ηλικία, το επίπεδο εκπαίδευσης, η οικογενειακή κατάσταση
- ii. Κριτήρια που αφορούν οικονομικά-κοινωνικά χαρακτηριστικά μιας συγκεκριμένης γεωγραφικής περιοχής ή ενός συγκεκριμένου εργασιακού περιβάλλοντος. Με βάση αυτά οι άνεργοι μπορούν να ταξινομηθούν ανάλογα την περιφέρεια στην οποία ανήκουν ή το επάγγελμα το οποίο ασκούν

2.4. ΑΙΤΙΑ ΑΝΕΡΓΙΑΣ

Όπως αναλύθηκε σε ένα από τα παραπάνω κεφάλαια, η Ελληνική οικονομία τα προηγούμενα χρόνια διατηρούσε χαμηλά ποσοστά ανεργίας και ανοδική πορεία στο τομέα της απασχόλησης. Όμως η απότομη αύξησή της οδήγησε πολλούς οικονομικούς αναλυτές να δώσουν εξηγήσεις για τα αίτια αυτής. Παρ' όλες τις προσπάθειες οι εξηγήσεις που δίνονταν για τα αίτια του φαινομένου αφορούσαν εξωγενείς ή εξωοικονομικούς παράγοντες. Οι τεχνολογικές μεταβολές, οι δημογραφικές εξελίξεις, οι οικονομικές εξελίξεις, η ανταγωνιστικότητα με τρίτες χώρες, η αστάθεια στην αγορά εργασίας είναι από τα πιο σημαντικά αίτια της ανεργίας. Το καθένα απ' αυτά αναλύονται παρακάτω:

2.4.1. Η ΕΞΕΛΙΞΗ ΤΗΣ ΤΕΧΝΟΛΟΓΙΑΣ

Η εξελίξεις της τεχνολογίας αυξάνουν την παραγωγικότητα, δυναμώνουν τον τομέα της βιομηχανίας και συντελούν σε μια αποδοτική οικονομία. Παρ' όλα αυτά για την αξιοποίηση των τεχνολογιών, χρειάζεται πιο καταρτισμένο επιστημονικά προσωπικό από το λιγότερο ειδικευμένο. Επίσης η δημιουργία ηλεκτρονικών μηχανημάτων για την παραγωγή, αντικαθιστά τις θέσεις εργασίας. Συνέπεια των παραπάνω είναι η μείωση των μισθών εργασίας για τους λιγότερους ειδικευμένους εργάτες και η κατάργηση ορισμένων θέσεων εργασίας. Συνήθως τα κράτη δεν είναι προετοιμασμένα για τις εξελίξεις αυτές με αποτέλεσμα τα δημοσιονομικά μέτρα που εφαρμόζονται να μην καλύπτουν το πρόβλημα. «Η λεγόμενη τεχνολογική ανεργία δεν είναι αποτέλεσμα της ύπαρξης των νέων τεχνολογιών αλλά του τρόπου με τον οποίο αυτές εφαρμόζονται.»¹⁹

2.4.2. ΜΕΙΩΣΗ ΤΗΣ ΑΠΑΣΧΟΛΗΣΗ

¹⁹ Άρθρο «Τεχνολογία και Ανεργία», Ζήσης Παπαδημητρίου, 16/11/2010

μείωση της απασχόλησης και κατ' επέκταση η αύξηση της ανεργίας επηρεάζεται από τις μεταβολές του πληθυσμού σε μία χώρα. Οι μεταβολές αυτές μπορεί να αναφέρονται στην υπερήμωση της υπαίθρου, στην φυσιολογική αύξηση του πληθυσμού ή στην μαζική μετανάστευση.

2.4.3. ΟΙ ΟΙΚΟΝΟΜΙΚΕΣ ΔΙΑΚΥΜΑΝΣΕΙΣ

Οι οικονομικές διακυμάνσεις σε μια χώρα και ιδιαίτερα εκείνες που βρίσκονται στη φάση της κάμψης ή της ύφεσης έχουν ορισμένες συνέπειες στην οικονομική ανάπτυξη μίας χώρας. Το κλείσιμο των επιχειρήσεων, η αδυναμία επενδύσεων είναι μερικές από τις αιτίες που δημιουργούν ανεργία. Το εκάστοτε κράτος αδυνατεί να πραγματοποιήσει έργα μεγάλων επενδύσεων, ώστε να δημιουργηθούν καινούργιες θέσεις εργασίας. Επίσης οι επιχειρήσεις προχωρούν σε απολύσεις με αποτέλεσμα να μένουν εκτός αγορά εργασίας όλο και περισσότερα άτομα.

2.4.4. ΜΗ ΚΑΤΑΛΛΗΛΕΣ ΠΟΛΙΤΙΚΕΣ

Η αδυναμία των εκάστοτε κυβερνήσεων να εφαρμόσουν τις κατάλληλες πολιτικές, έτσι ώστε να ενισχυθεί η ανταγωνιστικότητα έχουν μειώσει σημαντικά την απασχόληση. Συγκεκριμένα στην Ελληνική οικονομία έχουν σταματήσει να λειτουργούν πολλές βιομηχανίες, εξαιτίας των εισαγόμενων προϊόντων των πιο αναπτυσσόμενων χωρών. Αναλυτικά, η Ελλάδα βρέθηκε στην 96η θέση στην κατάταξη διεθνούς ανταγωνιστικότητας για την περίοδο 2012 – 2013 χάνοντας έξι θέσεις σε σχέση με την προηγούμενη περίοδο 2011 – 2012. Η θέση αυτή την κατέταξε τελευταία από τις χώρες της Ευρωπαϊκής Ένωσης των 27 κρατών-μελών σύμφωνα με το Δείκτη Παγκόσμιας Ανταγωνιστικότητας.²⁰

2.4.5. ΔΙΑΚΥΜΑΝΣΕΙΣ ΣΤΗΝ ΑΓΟΡΑ ΕΡΓΑΣΙΑΣ

Ένας άλλος σημαντικός παράγοντας που συμβάλλει στην ανάπτυξη της ανεργίας είναι οι διακυμάνσεις στην αγορά εργασίας. Οι εξειδικεύσεις μεταβάλλονται ανά κλάδο λόγω των τεχνολογικών αλλαγών και έτσι τα περισσότερα επαγγέλματα ταξινομούνται ανάλογα με τα προσόντα του κάθε ατόμου. Τα περισσότερα απ' αυτά τα άτομα είτε βρίσκονται σε απομακρυσμένη γεωγραφική περιοχή, είτε δεν γνωρίζουν για τη συγκεκριμένη θέση. Υπεύθυνο για την κατάσταση αυτή είναι το εκπαιδευτικό σύστημα, το οποίο αδυνατεί να εντοπίσει τα άτομα αυτά.

2.5. ΕΠΙΠΤΩΣΕΙΣ ΤΗΣ ΑΝΕΡΓΙΑΣ

Οι συνέπειες της ανεργίας δεν περιορίζονται μόνο στις οικονομικές επιπτώσεις, αλλά περιλαμβάνουν ένα ολόκληρο τομέα που αφορά τις κοινωνικές δυσχέρειες μιας κοινωνίας και τα ψυχολογικά προβλήματα που καταβάλουν το άτομο.

Υπάρχουν τρεις βασικές οικονομικές συνέπειες της ανεργίας. Πρώτον η απώλεια που υφίσταται η παραγωγή λόγω όλων εκείνων που δεν συμβάλλουν στην

²⁰ ΣΕΠΕ news, Δείκτες Παγκόσμιας Ανταγωνιστικότητας

παραγωγική διαδικασία. Δεύτερον δημιουργεί απώλεια εισοδήματος για τον άνεργο και για την οικογένεια του. Τέλος ο κρατικός προϋπολογισμός επιβαρύνεται λόγω της πληθώρας των επιδομάτων προς τους ανέργους.

Πέρα από τις οικονομικές απολαβές που η εργασία προσφέρει στα άτομα και ιδιαίτερα στους νέους δημιουργεί ένα αίσθημα σιγουριάς, ικανοποίησης και αυτονομίας. Αντίθετα η μη εύρεση εργασίας ή η απώλεια αυτής δημιουργεί κοινωνικό αποκλεισμό και επηρεάζει την ψυχολογική υγεία του ατόμου αλλά και επιβραδύνει την κοινωνική ευημερία και ανάπτυξη κάθε χώρας. Παρά το γεγονός πως η συμπεριφορά ενός ατόμου επηρεάζεται από τη φύση και τον χαρακτήρα της εργασίας, δηλαδή πολλοί άνθρωποι δεν είναι ευχαριστημένοι με την εργασία που κάνουν, οι άνεργοι παρουσιάζουν πολύ χειρότερη ψυχική υγεία. Παρακάτω θα αναλυθούν πρώτα οι καταστάσεις που βιώνει ένα άτομο και έπειτα η κοινωνία.

Σύμφωνα με τους Philip Eisenberg και Paul F. Lazarsfeld και έπειτα από μελέτες που διεξάχθηκαν το 1938 διαχώρισαν τις αντιδράσεις των ανέργων σε τρεις φάσεις.

- Στο πρώτο στάδιο το άτομο αρνείται να δεχθεί ότι έχασε την εργασία του και ελπίζει ότι μπορεί να ξαναπροσληφθεί.
- Ακολουθεί το στάδιο της απαισιοδοξίας, όπου το άτομο αρχίζει να συνειδητοποιεί την κατάστασή του ύστερα από συνεχόμενες αποτυχημένες προσπάθειες εύρεσης εργασίας.
- Τέλος επέρχεται το στάδιο της κατάθλιψης, όπου το άτομο οδηγείται σε διέξοδο και νιώθει κοινωνικά αποκλεισμένο.²¹

Οι δυσμενής συνθήκες που βρίσκεται ένα άτομο εξαιτίας της ανεργίας διαφέρει ανά πληθυσμιακή ομάδα, ανά γεωγραφική περιοχή και από φύλλο σε φύλλο. Σύμφωνα με έρευνες οι γυναίκες παρουσιάζουν χαμηλότερα επίπεδα άγχους και κατάθλιψης, λόγω των πολλαπλών ρόλων που αναλαμβάνουν καθημερινά. Όταν πρόκειται για άνεργη γυναίκα τότε συχνά βρίσκεται υπό πίεση από το οικογενειακό της περιβάλλον, για επιστροφή στον παραδοσιακό της ρόλο ως νοικοκυρά.²² Επίσης οι μικρότερες ηλικιακές ομάδες βιώνουν την ανεργία πιο αμυντικά, με έντονα τα στοιχεία της επιθετικότητας και της βίαιης συμπεριφοράς. Αντίθετα οι μεγαλύτερες ηλικίες διαχειρίζονται με ψυχραιμία το πρόβλημα και υιοθετούν πιο ώριμη συμπεριφορά.

Μετά από έρευνα που διεξήχθη στο Sheffield από τον P.Warr στην Μονάδα Κοινωνικής και Εφαρμοσμένης Ψυχολογίας βρέθηκαν κάποιες επιδράσεις που επιφέρει η ανεργία στο άτομο. Μερικές από αυτές είναι λιγότερη δυνατότητα για διαπροσωπική επαφή, λιγότερη ποικιλία στη ζωή, αβεβαιότητα για το μέλλον, χαμηλότερη κοινωνική εκτίμηση, ισχύ και κύρος. Κατά συνέπεια ένας άνεργος διακατέχεται από κακή ψυχική υγεία που οδηγεί σε άγχος, στενοχώρια και κατάθλιψη.²³

²¹ Eisenberg P. and Lazarsfeld Paul.F, «The psychological Effects of Unemployment», 1938

²² Γιώργος Δ. Σκουτέλης, «Ανεργία Αίτια και Λύσεις», εκδόσεις ΡΟΥΧΩΤΑΣ ΔΗΜ.1996

²³ Κατσόριδας Δ.-Λεχουρίτης Γ. Κείμενο ΓΣΕΕ-ΑΔΕΔΥ «Οι κοινωνικές και ψυχολογικές επιπτώσεις της ανεργίας»

Κάποια άτομα αδυνατούν να ελέγξουν την διαφορετική κατάσταση που τους συμβαίνει και καταφεύγουν στην έσχατη λύση της αυτοκτονίας, του αλκοολισμού ακόμη και των εγκληματικών ενεργειών. Ο Αμερικανός στατιστικολόγος H. Brenner υποστήριξε πως η αύξηση της ανεργίας σε μια δεδομένη περίοδο έχει πολλαπλασιαστική επίδραση η οποία ξεπερνά κατά πολύ το αρχικό μέγεθος της αύξησής της. Έτσι υπολόγισε πως η αύξησή της κατά 1%. θα έδινε τα επόμενα 5 χρόνια τα εξής αποτελέσματα:

Πίνακας 3: Αποτελέσματα επιπτώσεων ανεργίας στην σωματική και ψυχολογική σύνδεση του ατόμου

ΑΥΤΟΚΤΟΝΙΕΣ	+4,1%
ΕΠΙΣΚΕΨΕΙΣ ΣΕ ΨΥΧΙΑΤΡΙΚΕΣ ΚΛΙΝΙΚΕΣ	+3,3%
ΒΙΑΙΕΣ ΕΝΕΡΓΕΙΕΣ	+4%
ΘΝΗΣΙΜΟΤΗΤΑ ΑΠΟ ΑΛΚΟΟΛ	+1,9%
ΓΕΝΙΚΟΣ ΔΕΙΚΤΗΣ ΘΝΗΣΙΜΟΤΗΤΑΣ	+1,9%
ΚΑΤΑΘΛΙΠΤΙΚΕΣ ΚΑΤΑΣΤΑΣΕΙΣ	+67%
ΑΛΚΟΟΛΙΣΜΟΣ	+47%

Πηγή : Πατέλης 1997

Στην Ελλάδα το ποσοστό αυτοκτονιών ανήλθε στο 40% το 2011, σε σχέση με το 2010, σύμφωνα με τον Παγκόσμιο Οργανισμό Υγείας. Επίσης μια άλλη επιστημονική μελέτη «The Lancet» παρατήρησε πως την περίοδο 2007-2009 οι αυτοκτονίες στην Ελλάδα παρουσίασαν αύξηση 17%, κατατάσσοντας την πρώτη σε σύγκριση με άλλες χώρες της Ευρώπης. Επίσης, το Υπουργείο Προστασίας του Πολίτη επισήμανε πως οι τελεσθείσες αυτοκτονίες και απόπειρες από την περίοδο 2009 έως 2012 έφτασαν τις 3.124. Σε αυτές τις έρευνες τονίζεται το γεγονός πως δεν αποδεικνύεται το

φαινόμενο της ανεργίας ως αίτιο για τις αυτοκτονίες, παρ' όλα αυτά παρατηρείται μια διπλάσια αύξηση σε περιόδους οικονομικής ύφεσης.²⁴

Εκτός από τις επιδράσεις που έχει η ανεργία πάνω στο ψυχισμό ενός ατόμου, επιδρά και στην σωματική του υγεία. Δηλαδή αυξάνονται οι καρδιακές παθήσεις, τα εμφράγματα, τα εγκεφαλικά επεισόδια και ο διαβήτης. Μετά από έρευνα που διεξήχθη στο Yale το 2006, ομάδα επιστημόνων κατέληξε στο συμπέρασμα ότι η απόλυση διπλασιάζει τον κίνδυνο καρδιακών και εγκεφαλικών επεισοδίων στους εργαζόμενους. Συγκεκριμένα πολλές μελέτες επιδημιολόγων διαπίστωσαν πως όταν ένα άτομο χάνει τη δουλειά του έχει 83% περισσότερες πιθανότητες να εμφανίσει πρόβλημα υγείας. Αυξημένο κίνδυνο θνησιμότητας παρουσιάζουν οι άνδρες ύστερα από διεξαγωγή έρευνας του Columbia University και Chicago Federal Reserve καθώς οι πιθανότητες αυξάνονται από 50% έως 100% κατά την περίοδο που ακολουθεί μετά την απώλεια εργασίας. Η συνέπειες της ανεργίας παίρνουν μεγαλύτερες διαστάσεις σε ότι αφορά την κοινωνία και στον τρόπο που την βιώνει το κοινωνικό σύνολο της κάθε χώρας.

Η φτώχεια και ο κοινωνικός αποκλεισμός είναι φαινόμενα άμεσα εξαρτώμενα με την ανεργία. Αυτές τις δύο έννοιες, την φτώχεια και τον κοινωνικό αποκλεισμό, διαχωρίζει η Levitas υποστηρίζοντας πως η πρώτη αφορά κυρίως την έλλειψη πόρων, ενώ η δεύτερη αφορά κυρίως δικαιώματα και σχέσεις.²⁵ Η Ευρωπαϊκή Ένωση συνδέει τον κοινωνικό αποκλεισμό με την ανεργία και θεωρεί πως η απασχόληση είναι ο πιο αποτελεσματικός τρόπος κοινωνικής ενσωμάτωσης. Παρ' όλα αυτά, έχει ασκηθεί πολλές φορές κριτική για την σύνδεση του κοινωνικού αποκλεισμού αποκλειστικά με την αγορά εργασίας. Ειδικότερα, υποστηρίζεται πως ο κοινωνικός αποκλεισμός είναι μία πολυδιάστατη έννοια την οποία την βιώνει ξεχωριστά κάθε άτομο και η οποία επιφέρει αποκλεισμό ακόμη και εντός των χώρων εργασίας. Πρώτον, οι κοινωνικές ανισότητες που δημιουργούνται στους χώρους εργασίας βρίσκονται ανάμεσα σε ένα άτομο που διαθέτει περιουσία και κατέχει υψηλόβαθμη θέση και υψηλό εισόδημα και σε ένα άτομο χαμηλά αμειβόμενο χωρίς καθόλου περιουσία. Αντίθετα η χαμηλά αμειβόμενη ελαστική και επισφαλής εργασία δυσχαιρένει την κοινωνική συμμετοχή και δεν την διευκολύνει. Άλλωστε, ακόμη και οι θέσεις εργασίας που θεωρούνται καλές μπορεί να επιφέρουν τον αποκλεισμό από οικογενειακές και φιλικές σχέσεις, διασκέδαση, συμμετοχή στην πολιτική ζωή λόγω πίεσης και στρες.²⁶ Δεύτερον, η έννοια του κοινωνικού αποκλεισμού ως αποκλεισμού από την αγορά εργασίας, υποβαθμίζει τον ρόλο της μη αμειβόμενης εργασίας.

Σύμφωνα με στοιχεία της Eurostat 120.000.000 (24% του συνολικού πληθυσμού των 27 μελών της Ε.Ε.) άνθρωποι βρίσκονταν στα όρια της φτώχειας το 2011 με τα υψηλότερα νούμερα να εμφανίζονται στην Βουλγαρία (49%), στη Ρουμανία και στην Λετονία (40%) και στην Ελλάδα (31%). Πρακτικά αυτό σημαίνει πως αυτά τα άτομα δεν μπορούν να καλύψουν τις βασικές ανάγκες για επιβίωση. Τα καταλύματα για αστέγους αυξήθηκαν, όπως και η δωρεάν παροχή τροφίμων από διάφορους

²⁴ Κατσόριδας Δ.-Λεχουρίτης Γ. Κείμενο ΓΣΕΕ-ΑΔΕΔΥ «Οι κοινωνικές και ψυχολογικές επιπτώσεις της ανεργίας»

²⁵ R.LEVITAS, «Community utopia and new labour», Local Economy, 2000, σελ.188-197

²⁶ Yates and Leach, «Why "good" jobs lead to social exclusion?», 2006 ,σελ.350-368

οργανισμούς. Επίσης έντονο παρατηρείτε το φαινόμενο στους δρόμους των διαφόρων χωρών, με «πρωταγωνιστές» τους χιλιάδες άστεγους, που δίνουν τον δικό τους αγώνα για επιβίωση.

Αξίζει να σημειωθεί και η ύπαρξη χαμηλής μόρφωσης στις κοινωνίες που πλήττονται από υψηλά επίπεδα ανεργίας και ειδικότερα στην χαμηλή εκπαίδευση των νέων. Αυτό οφείλεται κυρίως στην αδυναμία των οικογενειών να ανταπεξέλθουν στην παροχή εκπαίδευσης προς τους νέους ή ακόμη και στην προτίμηση των ίδιων των νέων να μην προβούν σε περαιτέρω σπουδές.

2.6. ΑΝΕΡΓΙΑ ΚΑΙ ΠΛΗΘΩΡΙΣΜΟΣ

Η ύπαρξη της ανεργίας και του πληθωρισμού είναι δύο από τα πιο σημαντικά δημοσιονομικά προβλήματα, που καλούνται να αντιμετωπίσουν οι κυβερνήσεις. Πληθωρισμός είναι η συνεχής αύξηση των τιμών, που προκαλείται από τις αυξομειώσεις της ζήτησης και της προσφοράς αντίστοιχα, ενώ η επεξήγηση της ανεργίας έχει αναλυθεί στα παραπάνω κεφάλαια.

Οι διάφορες δημοσιονομικές και νομισματικές πολιτικές που αναπτύσσονται δεν φέρνουν συνήθως το επιθυμητό αποτέλεσμα, για την ομαλή συνύπαρξη και των δύο οικονομικών παραγόντων που απαιτούνται για την οικονομική ανάπτυξη μιας χώρας.

Αυτό συμβαίνει διότι υπάρχει αρνητική σχέση μεταξύ ανεργίας και πληθωρισμού. Σύμφωνα με τον Phillips, όσο μεγαλώνει το ποσοστό αύξησης των τιμών (πληθωρισμός), τόσο μειώνεται η ανεργία και το αντίστροφο. Η θεωρία αυτή απεικονίζεται και διαγραμματικά με μία καμπύλη γνωστή ως καμπύλη Phillips.

Η αντίστροφη αυτή σχέση που προσδιορίζεται από την καμπύλη Phillips εξηγεί την θεωρία πληθωρισμού και ανεργίας μόνο από τη πλευρά της ζήτησης. Πιο συγκεκριμένα όταν η συνολική ζήτηση είναι χαμηλή, είναι και η ζήτηση για εργασία μειωμένη που συνεπάγεται υψηλά επίπεδα ανεργίας. Η αυξημένη προσφορά εργασίας προκαλεί χαμηλούς μισθούς και κατά συνέπεια χαμηλές τιμές. Αντίθετα όταν η ανεργία είναι πιο χαμηλή, όταν η συνολική ζήτηση είναι σε υψηλά επίπεδα και παράλληλα η ζήτηση για εργασία, η οποία δημιουργεί υψηλούς μισθούς και υψηλές τιμές. Η συγκεκριμένη καμπύλη βοήθησε τις εκάστοτε κυβερνήσεις να ασκούν τις κατάλληλες νομισματικές πολιτικές, έτσι ώστε να αντισταθμίζουν την ανεργία με τον πληθωρισμό και αντίστροφα.

Τα επόμενα χρόνια η θεωρία αυτή δημιούργησε αντιφάσεις και αμφισβητήθηκε από πολλούς οικονομικούς επιστήμονες. Συγκεκριμένα υποστηρίχθηκε πως τα μέτρα που λαμβάνονται σύμφωνα με την καμπύλη Phillips επιφέρουν βραχυχρόνια

αποτελέσματα και όχι μακροχρόνια. Οι μονεταριστές²⁷ υποστηρίζουν ότι η καμπύλη Phillips δεν μπορεί να χρησιμοποιηθεί ως εργαλείο για την άσκηση της οικονομικής πολιτικής, αφού τα σημεία της δεν αποτελούν σημεία ισορροπίας της οικονομίας για μεγάλο χρονικό διάστημα, αλλά εκφράζουν κάποια βραχυχρόνια αρνητική σχέση μεταξύ ποσοστού ανεργίας και ρυθμού πληθωρισμού.

Ένα άλλο φαινόμενο που παρατηρήθηκε και απομυθοποίησε την θεωρία Phillips είναι ο στασιμοπληθωρισμός. Στασιμοπληθωρισμός παρατηρείται σε μία οικονομία, όταν συνυπάρχουν ταυτόχρονα η ανεργία και ο πληθωρισμός.

²⁷ Μονεταρισμός αποκαλείται η θεωρία σύμφωνα με την οποία η αύξηση της ποσότητας του χρήματος σε μια οικονομία, με κρατική παρέμβαση μέσω δημοσιονομικής ή νομισματικής πολιτικής, οδηγεί τελικά σε άνοδο των τιμών και αύξηση του πληθωρισμού., ΒΙΚΙΠΑΙΔΕΙΑ

3. ΑΠΑΣΧΟΛΗΣΗ

Την έννοια της απασχόλησης, την αντιλαμβάνονται και την ορίζουν διαφορετικά οι διάφοροι οικονομολόγοι. Για παράδειγμα, ο Clark(1926) ορίζει την απασχόληση ως μια παραγωγική διαδικασία για την δημιουργία ενός χρήσιμου προϊόντος με μοναδικό σκοπό την ικανοποίηση της επιθυμίας του καταναλωτή.²⁸ Από την άλλη η απασχόληση δεν είναι μόνο μια παραγωγική διαδικασία αλλά και μία κοινωνική δραστηριότητα αφού συμβάλλει στην ανάπτυξη και στην ευημερία της κοινωνίας.

Σύμφωνα με την Ευρωπαϊκή Ένωση η απασχόληση περιλαμβάνει τους μισθωτούς και τους αυτοαπασχολούμενους. Στους μισθωτούς περιλαμβάνονται όλα τα άτομα τα οποία εργάζονται για μια άλλη επιχείρηση ή οργανισμό και λαμβάνουν αμοιβή. Αυτοαπασχολούμενοι θεωρούνται τα άτομα τα οποία εργάζονται στην δική τους επιχείρηση, της οποίας είναι ιδιοκτήτες οι ίδιοι.²⁹

Για να προσδιοριστεί καλύτερα η απασχόληση είναι σημαντικό να γίνει διάκριση αυτής σε πλήρη και μερική. Σύμφωνα με τις οικονομικές βιβλιογραφίες η έννοια της πλήρους απασχόλησης σχετίζεται με τους μισθωτούς και όχι τους αυτοαπασχολούμενους. Ο εργαζόμενος απασχολείται για όσες ώρες προβλέπει η εργασία του και με τον πλήρη μισθό του.

Η μερική απασχόληση θεμελιώνεται για πρώτη φορά στην Ελλάδα με την ψήφιση του Ν.1892/1990 το 1990. Σύμφωνα με τον νέο νόμο 3846/2010 «μερική απασχόληση είναι η κατάρτιση σύμβασης εργασίας κατά την διάρκεια της οποίας ο εργοδότης και ο μισθωτός, μπορούν με έγγραφη ατομική σύμβαση να συμφωνήσουν, ημερήσια ή εβδομαδιαία ή δεκαπενθήμερη ή μηνιαία εργασία, για ορισμένο ή αόριστο χρόνο η οποία θα είναι μικρότερης διάρκειας από την κανονική, δηλαδή την πλήρη απασχόληση. Η συμφωνία αυτή εφόσον μέσα σε οκτώ (8) ημέρες από την κατάρτισή της δεν γνωστοποιηθεί στην οικεία Επιθεώρηση Εργασίας, τεκμαίρεται ότι καλύπτει σχέση εργασίας με πλήρη απασχόληση.»

Εκτός από την μερική απασχόληση, καθιερώνεται και η εκ περιτροπής απασχόληση σύμφωνα με το άρθρο 2 του Ν.3846/2010 και το άρθρο 17 του Ν.3899/2010.Εκ περιτροπής απασχόληση σημαίνει ότι ο εργαζόμενος απασχολείται στην επιχείρηση του εργοδότη κατά πλήρες ωράριο, πλην όμως λιγότερες από τις ισχύουσες στην επιχείρηση ημέρες εργασίας την εβδομάδα, το μήνα ή το έτος.

Η αυτοαπασχόληση είναι μία μορφή απασχόλησης αρκετά διαδεδομένη στην Ελλάδα και περιλαμβάνει κυρίως τα άτομα τα οποία αποφασίζουν να ξεκινήσουν την δική τους επιχείρηση. Η αυτοαπασχόληση καλύπτει πολλές μορφές συμβατικών σχέσεων, σύμφωνα με μελέτη του καθηγητή Adalberto Perulli:³⁰

- σύμβαση εργασίας
- σύμβαση παροχής υπηρεσιών

²⁸ Διπλωματική εργασία «Τοπική Ανάπτυξη: Διαδικασία για την δημιουργία απασχόλησης και την καταπολέμηση του κοινωνικού αποκλεισμού, Λουκάς Γεώργιος

²⁹ Στατιστικές απασχόλησης, Eurostat

³⁰ Ευρωπαϊκό Κοινοβούλιο, Επιτροπή Απασχόλησης και Κοινωνικών Υποθέσεων, «Μελέτη με θέμα την οικονομικά εξαρτημένη εργασία, Adalberto Perulli, 1999- 2004

- αντιπροσωπεία
- παροχή υπηρεσιών
- πνευματικά επαγγέλματα(γιατροί, διαφημιστές, σύμβουλοι)

Οι παραπάνω μορφές απασχόλησης αποκαλούμενες και ως ευέλικτες είναι πολύ διαδεδομένες στην Ελλάδα τα τελευταία χρόνια. Ευελιξία της εργασίας αποκαλείται η δυνατότητα που έχουν οι επιχειρήσεις να προσαρμόζουν τον χρόνο και το περιεχόμενο της εργασίας, στις μεταβολές της ζήτησης για τα προϊόντα ή τις υπηρεσίες τους. Συνήθως οι συγκεκριμένες μορφές απασχόλησης εμφανίζονται στον προσκήνιο σε περιόδους οικονομικής επιβράδυνσης. Έρευνα που πραγματοποιήθηκε από την ΕΛΣΤΑΤ το 2001 ορίζει τις ευέλικτες μορφές εργασίας τις εξής:³¹

- Ωράριο εργασίας που ορίζεται από σύμβαση συνολικών ετήσιων ωρών εργασίας. Σε αυτή την περίπτωση παραμένει σταθερός, μόνο ο συνολικός αριθμός ωρών εργασίας μέσα στο έτος ή το μέσο πλήθος ωρών εργασίας την εβδομάδα. Ο εργοδότης αποφασίζει για το πως θα κατανέμονται οι ώρες εργασίας μέσα στην ημέρα ή μέσα στην εβδομάδα, ανάλογα με τις ανάγκες της παραγωγής ή των απαιτούμενων υπηρεσιών. Μέσω αυτών των συμβάσεων επιτυγχάνεται η αποφυγή των υπερωριών και των διαθεσιμοτήτων.
- Ωράριο εργασίας που χαρακτηρίζεται από μεταβλητές ώρες εργασίας με σταθερό «πυρήνα». Σε αυτήν την περίπτωση υπάρχει ένας σταθερός πυρήνας ωρών μέσα στην ημέρα που υποχρεωτικά πρέπει να εργαστεί ο απασχολούμενος, και ένα επιπλέον περιθώριο ωρών που μπορούν να χρησιμοποιήσουν κατά βούληση οι εργαζόμενοι, προκειμένου να εκπληρώσουν τις υποχρεώσεις που πηγάζουν από την σύμβαση τους.
- Συμβάσεις ελαχίστου-μεγίστου χρόνου. Σε αυτές τις συμβάσεις υπάρχει η εξασφάλιση ότι ο εργαζόμενος θα εργαστεί ένα ελάχιστο πλήθος ωρών μέσα στην εβδομάδα ή μέσα στον μήνα αλλά το πραγματικό πλήθος ωρών εργασίας, μπορεί να αυξηθεί ανάλογα με τις ανάγκες που προκύπτουν από το παραγωγικό έργο.
- Συμβάσεις μηδενικού ωραρίου. Οι εργαζόμενοι που απασχολούνται με αυτού του είδους την σύμβαση καλούνται στην εργασία, μόνο όταν χρειάζονται. Το πλήθος των ημερών ή των εβδομάδων που θα εργαστούν, εξαρτάται από τις ανάγκες της επιχείρησης, αλλά δεν έχουν καθορισμένο ωράριο διότι οι ανάγκες της επιχείρησης για ανθρώπινο δυναμικό μεταβάλλονται συνεχώς.

Ο κ. Γ. Δενδρινός θεωρεί πως οι ευέλικτες μορφές απασχόλησης έχουν τα εξής χαρακτηριστικά:³²

- Αφορούν κυρίως τον γυναικείο πληθυσμό και τους νέους ηλικιακά ανέργους.

³¹ Έρευνα ΕΛΣΤΑΤ, «Μορφές και διάρκεια χρόνου εργασίας στην Ελλάδα του 2001»

³² Δενδρινός Γ., «ευέλικτη εργασία: νέες μορφές και ποιότητα απασχόλησης», εκδόσεις ΚΕΡΚΥΡΑ, 2006

- Οι απασχολούμενοι εργάζονται σε θέσεις χαμηλότερης ειδίκευσης του τριτογενούς τομέα.
- Δεν ωφελούνται από προγράμματα κατάρτισης και έχουν χειρότερες προοπτικές επαγγελματικής εξέλιξης.
- Έχουν μικρότερες αμοιβές και αντιμετωπίζουν χειρότερες συνθήκες εργασίας.
- Δεν συμμετέχουν σε οργανώσεις εργαζομένων.
- Δεν καλύπτονται πάντοτε από τις προστατευτικές διατάξεις της εργατικής νομοθεσίας.

Οι μετατροπές συμβάσεων εργασίας από πλήρους απασχόλησης σε άλλες ευέλικτες μορφές απασχόλησης ανήλθαν σε 61.113 σύμφωνα με αυτές που κατατέθηκαν στις Περιφερειακές Επιθεωρήσεις Εργασιακών Σχέσεων από τον Ιανουάριο έως τον Σεπτέμβριο του 2012.

Η επιδείνωση που επέφερε η οικονομική κρίση στην απασχόληση τα τρία τελευταία έτη καταγράφονται σε έκθεση της ΓΣΕΕ-ΑΔΕΔΥ. Αυτή η συρρίκνωση της απασχόλησης είχε ως αποτέλεσμα ο αριθμός των εργαζόμενων να μη ξεπερνά τα 4.000.000 το πρώτο τρίμηνο του 2012, ενώ αξιοσημείωτο γεγονός είναι ο αριθμός αυτός ο οποίος είναι ο μικρότερος που καταγράφηκε τα τρία τελευταία έτη σύμφωνα με στοιχεία της έκθεσης. Πιο αναλυτικά η απασχόληση μειώθηκε κατά 2,4% σε σύγκριση με το προηγούμενο τρίμηνο και κατά 8,4% σε σχέση με το τρίμηνο του 2011 σύμφωνα με στοιχεία της ΕΛΣΤΑΤ. Αναφορικά με τα στοιχεία της υπηρεσίας το σύνολο των μισθωτών εκτιμάται σε 63,2%, ενώ παράλληλα την ίδια περίοδο το ποσοστό των μερικώς απασχολούμενων ανέρχεται στο 7,2% του συνόλου των απασχολούμενων. Ενώ παράλληλα παρατηρείται ότι οι συμβάσεις μερικής απασχόλησης στις νέες προσλήψεις αντιστοιχούν στο 35,4% και η εκ περιτροπής απασχόληση στο 9,6%.³³

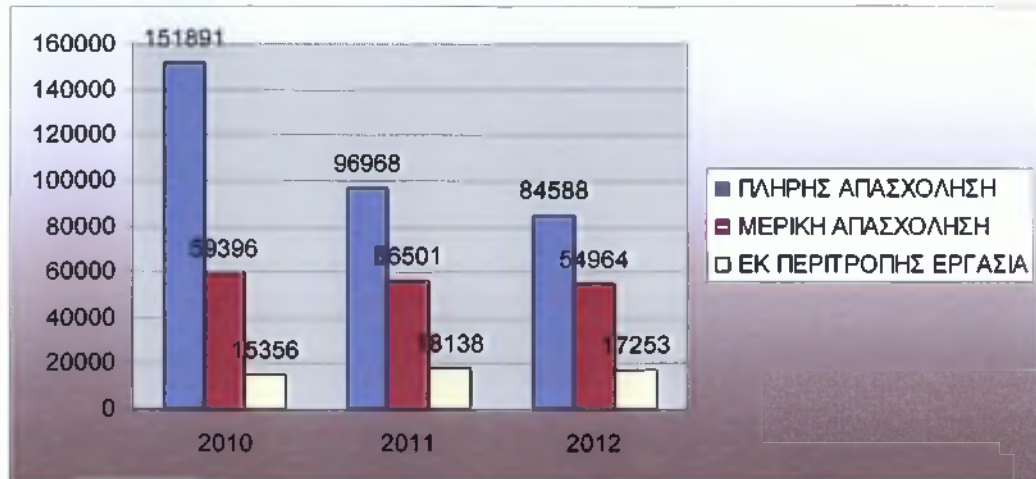
Σημαντική μείωση υφίσταται η πλήρης απασχόληση από το 2010 έως το 2012. Συγκεκριμένα, οι συμβάσεις πλήρους απασχόλησης το 2010 έφτασαν το 66,9%, το 2011 το 59,7% και το 2012 το 9,6%. Σε αυτό ευθύνεται και η αλλαγή των συμβάσεων πλήρους απασχόλησης των προηγούμενων ετών που μετατράπηκαν σε μερική απασχόληση. Στη διάρκεια του α' τριμήνου του 2012 είναι αυξημένες κατά 47,86%, 4,21% σε εκ περιτροπής απασχόληση κατόπιν συμφωνίας με τους εργαζομένους και 156,62% για την εκ περιτροπής απασχόληση με μονομερή απόφαση του εργοδότη σε σχέση με τις αντίστοιχες του 2011.

Η αυτοαπασχόληση μειώνεται διαχρονικά, γεγονός που εξηγείται κυρίως από την επέκταση της μισθωτής εργασίας. Ο αριθμός όσων εργάζονται με αυτοαπασχόληση κυμαίνεται, από το 1973 έως σήμερα, μεταξύ 1,60 και 1,75 εκατομμυρίων ατόμων. Στον παρακάτω πίνακα φαίνονται οι μεταβολές των προσλήψεων που μετατράπηκαν σε ευέλικτες μορφές απασχόλησης από το 2010 έως το 2012. Όπως παρατηρείται η πλήρης απασχόληση μειώνεται από έτος σε έτος, έτσι το 2012 οι νέες συμβάσεις πλήρους απασχόλησης δεν ξεπέρασαν τις 85.000. Αυτό συμβαίνει κυρίως λόγω της αύξησης των συμβάσεων της εκ περιτροπής εργασίας, αφού η

³³ Έκθεση ΓΣΕΕ-ΑΔΕΔΥ, Η Ελληνική οικονομία και η απασχόληση, 2012

μερική απασχόληση διατηρείται σε ισορροπημένα επίπεδα με μικρές μειώσεις από έτος σε έτος. Από το σύνολο των νέων προσλήψεων το 2012, το 45% αποτελούν συμβάσεις ευέλικτης απασχόλησης εκ των οποίων το 35,4% είναι μερικής και το 9,6% εκ περιτροπής εργασίας.

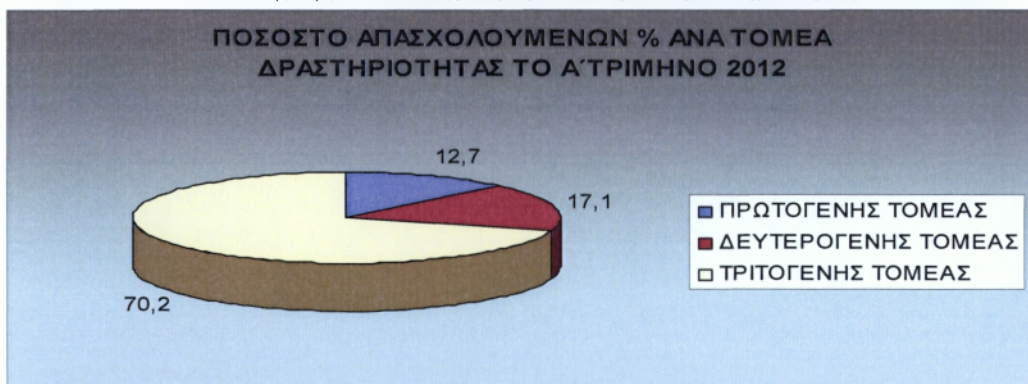
Διάγραμμα 2: Μετατροπές συμβάσεων σε ευέλικτες μορφές εργασίας 2010-2012 (σε χιλ.)



ΠΗΓΗ ΣΣΕΠ

Όσον αφορά στην διάρθρωση της απασχόλησης κατά τομέα οικονομικής δραστηριότητας, ανήλθε ως εξής: πρωτογενής τομέας 12,7%, δευτερογενής τομέας 17,1%, τριτογενής τομέας 70,2%.

Διάγραμμα 3: Απασχόληση ανά τομέα δραστηριότητας



Σύμφωνα με την μελέτη της ICAP GROUP παρατηρείται διαχρονικά μία μείωση της απασχόλησης από το Β' τρίμηνο του 2010 έως το Α' τρίμηνο του 2012, η οποία προήλθε κυρίως από τους κλάδους του χονδρικού-λιανικού εμπορίου (-88,3 χιλ. άτομα) της μεταποίησης (-65,1 χιλ. άτομα), των κατασκευών (-48,3 χιλ. άτομα) κ.α. Οι ποσοστιαίες μεταβολές του πρωτογενή τομέα υπήρξαν αυξητικές, μέχρι το Γ' τρίμηνο του 2010 και έπειτα μειώθηκαν σταδιακά μέχρι το Α' τρίμηνο του 2012. Συγκεκριμένα το Β' τρίμηνο του 2011 σημείωσε ποσοστό -41,9%, το Γ' τρίμηνο του ίδιου έτους συνέχισε να αυξάνεται το ποσοστό και ανήλθε στο -47,2%, ενώ μέχρι το Δ' τρίμηνο του 2011 η μεταβολή ανήλθε στο -37,1%.

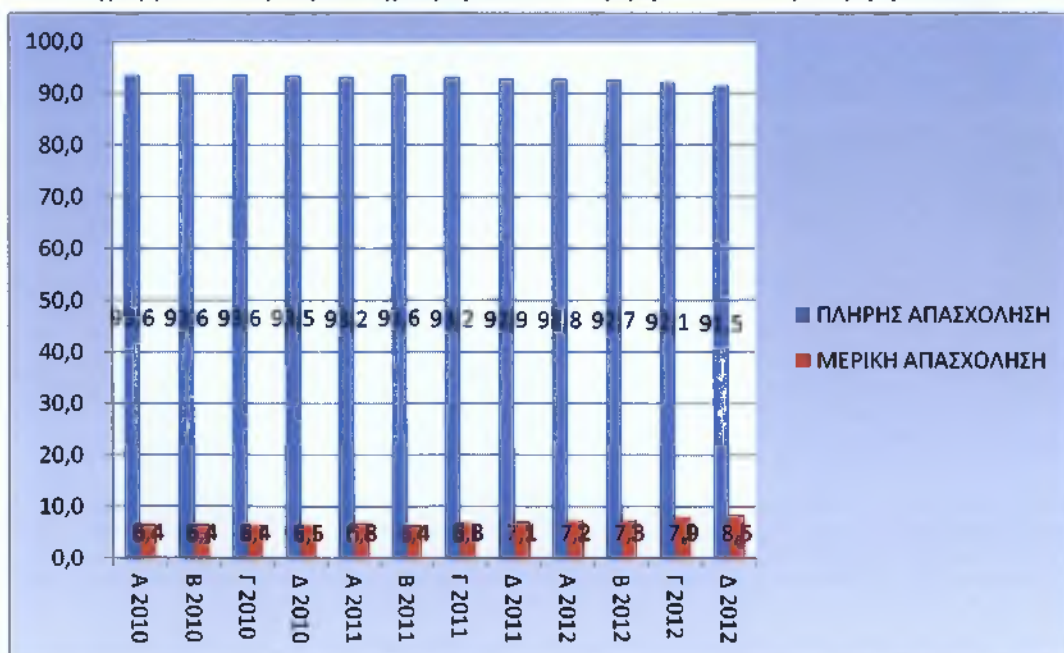
3.1. ΜΕΡΙΚΗ ΑΠΑΣΧΟΛΗΣΗ-ΥΠΟΑΠΑΣΧΟΛΗΣΗ

Η μερική απασχόληση είναι μία μορφή απασχόλησης, η οποία αυξάνεται τα τελευταία χρόνια. Αποτελεί την σπουδαιότερη μορφή από τις ευέλικτες μορφές εργασίας για αυτό και αναλύεται ξεχωριστά. Σύμφωνα με την Eurostat(1988), η απασχόληση ενός ατόμου χαρακτηρίζεται ως προσωρινή όταν συντρέχουν σημαντικοί λόγοι που περιορίζουν την διάρκεια της. Η έννοια της μερικής απασχόλησης υποδιαιρείται σε διάφορες μορφές οι οποίες αποτελούν ξεχωριστούς τύπους ευέλικτης απασχόλησης. Τέτοιες είναι η εποχιακή εργασία, η κάλυψη μιας θέσης για ορισμένο χρονικό διάστημα, η απασχόληση με ωριαία αμοιβή.

Είναι γεγονός πως η μερική απασχόληση δημιουργεί αβεβαιότητα στο άτομο, έλλειψη κινήτρου για εργασία, ενώ πρακτικά του αποφέρει λιγότερες απολαβές διότι αμείβεται λιγότερο από ότι στην πλήρη απασχόληση.

Υπάρχουν διάφοροι ορισμοί που διατυπώνουν την μερική απασχόληση, παρ' όλα αυτά δεν υπάρχει ένας κοινά αποδεκτός. Γενικότερα θεωρείται πως η οριοθέτηση της ποικίλει ανάλογα με το νομικό πλαίσιο της κάθε χώρας, διότι η κάθε μία έχει διαφορετικά κριτήρια με τα οποία προσδιορίζει την μερική απασχόληση. Παρακάτω απεικονίζονται τα στοιχεία των μερικών απασχολούμενων σε σχέση με την πλήρη απασχόληση από το 2010 έως το 2012.

Διάγραμμα 4: Μερική απασχόληση από το Α' τρίμηνο 2010 έως Δ' τρίμηνο 2012



ΠΗΓΗ:ΕΛΣΤΑΤ

Από τα παραπάνω στοιχεία φαίνεται πως η πλήρης απασχόληση διατηρεί μία ισορροπία στα ποσοστά, αλλά παράλληλα με μία σταδιακή μείωση από το Γ' τρίμηνο του 2011 έως το Δ' του 2012. Παράλληλα με την μείωση της πλήρους απασχόλησης αρχίζει να αυξάνεται σταδιακά η μερική απασχόληση μέσα στο ίδιο διάστημα. Επιπλέον, είναι σημαντικό να αναφερθεί πως οι γυναίκες είναι

περισσότερο ελαστικές με την μερική απασχόληση και αναζητούν πιο ευέλικτο ωράριο προκειμένου να μπορέσουν να ανταπεξέλθουν στις υποχρεώσεις τους.

Αναφορικά με τα στοιχεία της ΕΛΣΤΑΤ παρουσιάζονται στο παρακάτω διάγραμμα, οι θέσεις που κατέχουν οι γυναίκες στην μερική απασχόληση σε σχέση με τους άντρες. Εδώ παρατηρείται πως η γραμμή μεταβολής της μερικής απασχόλησης των γυναικών ακολουθεί σε όλο το διάστημα ανοδική πορεία εκτός από το Β' τρίμηνο του 2011 όπου υπέστη την μεγαλύτερη μείωση. Συγκεκριμένα, από το Γ' τρίμηνο του 2010 έως το Β του 2011 παρουσίαζε υψηλό αριθμό γυναικών αλλά με μικρές μειώσεις σε όλο αυτό το διάστημα. Από το Β τρίμηνο 2011 και έπειτα η μερική απασχόληση των γυναικών αυξανόταν συνεχώς, με το μεγαλύτερο νούμερο να καταγράφεται το Δ' τρίμηνο του 2012 (197.200 άτομα). Αντίθετα οι άντρες καταγράφουν φθίνουσα πορεία όπως φαίνεται και στην γραμμή μεταβολής του διαγράμματος, εκτός από το Α' τρίμηνο του 2011 που παρουσίασαν μια αυξητική τάση στην μερική απασχόληση και ανήλθαν στα 111.300 άτομα, ενώ το Β' τρίμηνο του ίδιου έτους μειώθηκαν στα 105.500 άτομα. Η μετέπειτα πορεία τους μέχρι το Β' τρίμηνο του 2012 χαρακτηρίζεται κυρίως καθοδική, ενώ το διάστημα αυτό και μετά ο αριθμός των ανδρών αυξάνεται πάλι και φτάνει το Δ' τρίμηνο του 2012 τα 116.600 άτομα.

Συμπερασματικά η κατάσταση των ανδρών φαίνεται να εξελίσσεται καλύτερα σε ότι αφορά την απασχόληση από ότι των γυναικών. Όμως η έννοια της πλήρους απασχόλησης δεν σημαίνει απαραίτητα ιδανικές θέσεις εργασίας για τα άτομα. Αντίθετα μπορεί να συνεπάγεται μείωση αποδοχών και κατά συνέπεια ένα άτομο να αναγκάζεται να προσαρμόζεται σε κάποιες συγκεκριμένες συνθήκες. Επιπλέον, αναγνωρίζεται τόσο από τις κυβερνήσεις όσο και από τα σωματεία εργασίας πως η μερική απασχόληση συμβάλλει ουσιαστικά στην μείωση της ανεργίας και ιδιαίτερα στις ευάλωτες ομάδες που ανήκουν οι γυναίκες και οι νέοι.

Διάγραμμα 5: Μερική απασχόληση ανά φύλλο από το Γ' τρίμηνο του 2010 έως το Δ' 2012(σε χιλ.)



ΠΗΓΗ:ΕΛΣΤΑΤ

Στην Περιφέρεια Κρήτης οι μερικώς απασχολούμενοι ανέρχονται στα 19.528 άτομα για το Α' τρίμηνο του 2012 με τους περισσότερους να συγκεντρώνονται στην ηλικιακή ομάδα 30 -44 ετών. Οι γυναίκες που εργάζονται με μερική απασχόληση παρουσιάζονται με μεγαλύτερο αριθμό από εκείνο των αντρών και συγκεκριμένα 11.173 έναντι 8.355. Αναφορικά με την πλήρη απασχόληση οι άντρες υπερτερούν σε σχέση με τις γυναίκες, αφού ο αριθμός τους έφτασε τα 118.965 άτομα ενώ των γυναικών τα 73.064 άτομα. Συγκριτικά με το Δ' τρίμηνο του 2012 η μερική απασχόληση αυξάνεται και φτάνει τα 20.725 άτομα ενώ και πάλι ο μεγαλύτερος αριθμός των μερικών απασχολούμενων παρουσιάζεται στην ηλικιακή ομάδα 30-44 ετών. Οι άντρες της συγκεκριμένης μορφής απασχόλησης ανέρχονται σε 9.500, ενώ οι γυναίκες σε 11.225. Η πλήρης απασχόληση των αντρών μειώνεται στα 116.223 άτομα ενώ την ίδια πορεία ακολουθούν και οι γυναίκες με 71.938 άτομα.

3.2. ΥΠΟΑΠΑΣΧΟΛΗΣΗ

Σύμφωνα με την Δέκατη Τρίτη Παγκόσμια Συνδιάσκεψη των Στατιστικολόγων ορίζεται ως υποαπασχόληση, η απασχόληση ενός ατόμου που θεωρείται ακατάλληλη σύμφωνα με τις υπάρχουσες τυπικές ή άτυπες μορφές απασχόλησης σε σχέση με τα επαγγελματικά προσόντα του ατόμου.³⁴ Διακρίνονται δύο κύριες μορφές υποαπασχόλησης:

- η φανερή υποαπασχόληση, που περιλαμβάνει τα άτομα που απασχολούνται σε θέσεις εργασίας παρά την θέλησής τους, για λιγότερες ώρες από αυτές που απαιτεί η συγκεκριμένη δραστηριότητα και αναζητούν επιπλέον απασχόληση κατά την διάρκεια της περιόδου αναφοράς.
- η κρυφή υποαπασχόληση που περιλαμβάνει τα άτομα που απασχολούνται σε θέσεις εργασίας, που δεν αξιοποιούν πλήρως τα επαγγελματικά τους προσόντα

Η υποαπασχόληση ταυτίζεται εν μέρει με την μερική απασχόληση, κυρίως όταν αυτή θεωρείται ακούσια. Ο ΟΟΣΑ διακρίνει τρεις κατηγορίες ακούσιας μερικής απασχόλησης όπου σε αυτές περιλαμβάνονται:³⁵

- άτομα που η συνήθης απασχόληση τους είναι πλήρης, αλλά κατά την διάρκεια της περιόδου αναφοράς η απασχόληση τους είναι μερική λόγω οικονομικής κάμψης.
- Άτομα που η συνήθης απασχόληση τους είναι πλήρης, αλλά κατά την διάρκεια της περιόδου αναφοράς απασχολούνται λιγότερες ώρες στην συνήθη εργασία τους για οικονομικούς λόγους.

³⁴ Διπλωματική Εργασία, «Τοπική ανάπτυξη: Διαδικασία για την δημιουργία απασχόλησης και την καταπολέμηση του κοινωνικού αποκλεισμού», 2005

³⁵ OECD(1995), Employment Outlook, Paris

- Άτομα που απασχολούνται σε θέσεις μερικής απασχόλησης, επειδή δεν μπορούν να βρουν πλήρη απασχόληση.

Η κατακόρυφη πτώση αποδοχών των εργαζομένων που αναγκάζονται να υποαπασχολούνται θα μπορούσε να θεωρηθεί μία από τις σοβαρότερες συνέπειες αυτής της μορφής απασχόλησης. Στην Ελλάδα, τα ποσοστά μείωσης μισθών φτάνουν το 22% το πρώτο 8μηνο του 2012, ενώ αναμένεται να ξεπεράσουν το 32% κατά την διάρκεια του 2013. Επιπλέον, το ίδιο διάστημα 40.297 επιχειρήσεις προχώρησαν σε μείωση αποδοχών που αφορούσαν 17.058 άτομα σύμφωνα με τα στοιχεία του ΣΕΠΕ.³⁶

3.3. Η ΑΝΕΠΑΡΚΕΙΑ ΤΩΝ ΕΝΕΡΓΗΤΙΚΩΝ ΠΟΛΙΤΙΚΩΝ ΑΠΑΣΧΟΛΗΣΗΣ

Κατά καιρούς πολλοί ερευνητές προσπαθούν να κατανοήσουν τον ρόλο των ενεργητικών πολιτικών απασχόλησης και να αποτυπώσουν έναν ορισμό που να αναδεικνύει τον ρόλο αυτό. Σύμφωνα λοιπόν με έναν κοινά αποδεκτό ορισμό, «οι ενεργητικές πολιτικές απασχόλησης είναι παρεμβάσεις στην αγορά εργασίας που στοχεύουν συγκεκριμένες ομάδες σε αυτήν. Υπό αυτήν την έννοια, διαφέρουν από τις γενικές πολιτικές απασχόλησης που, εξορισμού δεν απευθύνονται σε κάποια ιδιαίτερη ομάδα. Οι ενεργητικές πολιτικές απασχόλησης βασικά αποσκοπούν στην αύξηση της πιθανότητας απασχόλησης ή στην βελτίωση των εισοδηματικών προοπτικών άνεργων ατόμων ή ομάδων που αντιμετωπίζουν δυσκολίες να εισέλθουν στην αγορά εργασίας.» Ο Δεδουσόπουλος παραθέτει ορισμένα χαρακτηριστικά των ενεργητικών πολιτικών απασχόλησης. Πρώτον, οι ενεργητικές πολιτικές απασχόλησης δεν συγκροτούν πολιτική απασχόλησης με την κυριολεκτική σημασία του όρου. Αντίθετα, αποτελούν συμπλήρωμα της βασικής πολιτικής απασχόλησης συμπλήρωμα που ενεργοποιείται για να επιτευχθούν παραπληρωματικοί στόχοι, όπως η ενίσχυση της θέσης ευπαθών ομάδων στην αγορά εργασίας. Δεύτερον και σε άμεση συνέπεια με το προηγούμενο οι ενεργητικές πολιτικές απασχόλησης μπορούν να αποτελέσουν την βάση παρεμβάσεων μικρής μόνο κλίμακας δηλαδή δεν μπορούν να γενικευτούν ώστε να καταστούν γενική πολιτική απασχόλησης. Τρίτο χαρακτηριστικό στοιχείο είναι ότι οι ενεργητικές πολιτικές απασχόλησης στοχεύουν σε ειδικές ομάδες του εργατικού δυναμικού. Αυτό σημαίνει πως απευθύνονται σε ομάδες του πληθυσμού και του εργατικού δυναμικού που αντικειμενικά κατέχουν μειονεκτικές θέσεις στην αγορά εργασίας ή αντιμετωπίζουν δυσχέρειες στην ένταξή τους στην αγορά εργασίας και στην δομή απασχόλησης.³⁷

Κατά συνέπεια, ο ρόλος των ενεργητικών πολιτικών απασχόλησης κρίνεται αναποτελεσματικός καθώς φαίνεται πως δεν μπορεί να ισορροπήσει τις σχέσεις μεταξύ των διαθέσιμων ελεύθερων θέσεων και αυτών που αναζητούν εργασία, αλλά ούτε και να εκπονήσει ισχυρά προγράμματα εκπαίδευσης για τους ανέργους. Αν και το φαινόμενο της ανεργίας στην Ελλάδα τείνει να αυξάνεται με

³⁶ ΚΑΘΗΜΕΡΙΝΗ «Σε κάθετη πτώση οι συμβάσεις εργασίας»

³⁷ Α. Δεδουσόπουλος, άρθρο «Οι πολιτικές απασχόλησης στην Ελλάδα». τετράδια του Ινστιτούτου Εργασίας της ΓΣΕΕ, 1997

καλπάζων ρυθμό, οι δαπάνες της κυβέρνησης για τον περιορισμό του φαινομένου είναι χαμηλές σε σύγκριση με άλλες χώρες.

Ο οργανισμός που ευθύνεται για την αποτελεσματική αναλογία μεταξύ θέσεων εργασίας και ανέργων είναι ο Οργανισμός Απασχόλησης Εργατικού Δυναμικού.

Μία μελέτη που διεξήχθη από το ΙΝΕ-ΓΣΕΕ αποκαλύπτει ότι μόνο ένα 6% από τους νέους ανέργους και ένα 14,4% από τον συνολικό αριθμό ανέργων βρίσκει εργασία μέσω των υπηρεσιών του ΟΑΕΔ. Στην ίδια μελέτη 49,3% βρήκε εργασία μέσω προσωπικών γνωριμιών, ενώ 73% των νέων ανέργων απευθύνονται στις γνωριμίες τους για εύρεση εργασίας.³⁸ Η Ευρωπαϊκή Επιτροπή υποστηρίζει πως ο λόγος που δεν στρέφονται οι νέοι στις υπηρεσίες του ΟΑΕΔ οφείλεται στην ανεπάρκεια προσωπικού και στην μη παροχή ποιοτικών υπηρεσιών. Παρόλα αυτά, το γεγονός ότι οι υπηρεσίες απασχόλησης δεν είναι πλέον μονοπώλιο για το δημόσιο τομέα μπορεί να έχει έναν θετικό αντίκτυπο στην ποιότητα των υπηρεσιών που προσφέρουν, κάτι που σύμφωνα με μια μελέτη της Ευρωπαϊκής Επιτροπής έχει συμβεί σε άλλες Ευρωπαϊκές χώρες. Όπως προαναφέρθηκε η δαπάνες της Ελλάδας για την μείωση της ανεργίας είναι περιορισμένες. Συγκεκριμένα ο ΟΟΣΑ κατατάσσει την Ελλάδα στην τελευταία θέση, όσον αφορά τις πολιτικές απασχόλησης.

³⁸ ΙΝΕ-ΓΣΕΕ, Μελέτη της ΙΝΕ-ΓΣΕΕ για την εκπαίδευση και την επαγγελματική κατάρτιση, 2001

4. ΠΕΡΙΦΕΡΕΙΑ ΚΡΗΤΗΣ

4.1. ΓΕΩΓΡΑΦΙΚΗ ΘΕΣΗ ΠΕΡΙΦΕΡΕΙΑΣ ΚΡΗΤΗΣ

Η Κρήτη είναι το μεγαλύτερο νησί της Ελλάδας και το πέμπτο μεγαλύτερο της ανατολικής Μεσογείου. Βρίσκεται νότια της ελληνικής ηπειρωτικής χώρας, νότια του Αιγαίου πελάγους και βόρεια του Λιβυκού.

Αποτελεί τμήμα της περιφερειακής διοίκησης της Ελλάδας και χωρίζεται σε τέσσερις περιφερειακές ενότητες: Ηράκλειο, Χανιά, Λασιθί και Ρέθυμνο, με έδρα το Ηράκλειο..

Τα γεωμορφολογικά χαρακτηριστικά της περιφέρειας περιλαμβάνουν ορεινές, ημιορεινές και πεδινές εκτάσεις, αν και το μεγαλύτερο μέρος κατέχουν οι ορεινές με ποσοστό 49%. Τα χαρακτηριστικά αυτά κατέχουν σημαντικό ρόλο στην διαμόρφωση του οδικού δικτύου και δημιουργούν περιορισμούς αλλά και πλεονεκτήματα στην οικονομική και κοινωνική ανάπτυξη της περιφέρειας.

Σημαντικό γεγονός αποτελεί η ύπαρξη του μεσογειακού κλίματος που προσδίδει τον κύριο κλιματικό χαρακτήρα της ο οποίος χαρακτηρίζεται ως εύκρατος και δίνει στην περιφέρεια σημαντικά πλεονεκτήματα σε σχέση με άλλες περιοχές. Πρώτα απ' όλα ευνοεί τον τουρισμό και έτσι η Κρήτη κατατάσσεται ως ο δεύτερος πιο δημοφιλής προορισμός στην Ελλάδα και αποτελεί την «κινητήρια δύναμη» του νησιού.

Κατά δεύτερον ευνοεί τον αγροτικό τομέα αφού έχει το προβάδισμα στην παραγωγή πολλών αγροτικών προϊόντων. Οι συγκεκριμένοι τομείς δραστηριότητας αναλύονται παρακάτω.

4.1.1. ΠΕΡΙΦΕΡΕΙΑΚΗ ΕΝΟΤΗΤΑ ΧΑΝΙΩΝ

Τα Χανιά αποτελούν την δεύτερη σε μέγεθος πόλη της Κρήτης με πληθυσμό 156.585 άτομα. Ο νέος Δήμος Χανίων μετά την εφαρμογή του προγράμματος "Καλλικράτης" περιλαμβάνει τους πρώην Δήμους Ακρωτηρίου, Ελ. Βενιζέλου, Κεραμιών, Νέας Κυδωνίας, Θερίσου, Σούδας και Χανίων οι οποίοι αποτελούν τις Δημοτικές Ενότητες του νέου Δήμου.

Όπως αναφέρθηκε και παραπάνω η ανεργία στα Χανιά υπέστη σημαντική αρνητική μεταβολή επηρεάζοντας τις μικρομεσαίες επιχειρήσεις και ιδιαίτερα αυτές του τουριστικού τομέα. Παρά το γεγονός ότι πλησιάζει η τουριστική περίοδος, μέσα στην οποία απασχολούνταν χιλιάδες άνθρωποι τα προηγούμενα χρόνια, οι εκτιμήσεις για το 2013 δεν είναι καθόλου προσοδοφόρες. Ο πληθυσμός των Χανίων προσδοκεί για άνοιγμα των θέσεων εργασίας το καλοκαίρι του 2013, αλλά κάτι τέτοιο δεν φαίνεται να ευδοκιμεί. Αντίθετα τα ταξιδιωτικά γραφεία έχουν προχωρήσει σε ακυρώσεις και οι ανακοινώσεις για προσλήψεις στα ξενοδοχεία είναι μειωμένες σύμφωνα με ανακοίνωση του προέδρου του Σωματείου ξενοδοχούπαλλήλων.

Αν και τα Χανιά αποτελούν ένα δημοφιλή τουριστικό προορισμό, το γεγονός αυτό δεν ανέκοψε την ανοδική πορεία της ανεργίας ούτε το 2012. Αντίθετα η προσλήψεις είναι αρκετά μειωμένες, ενώ η εντοπίζεται μία μεγάλη μείωση μισθών στις μεγάλες τουριστικές μονάδες σύμφωνα με τα λεγόμενα του προέδρου του εργατικού κέντρου Χανίων.³⁹ Αυτό ωθεί τους εποχιακά εργαζόμενους να συμβιβάζονται με ένα αρκετά χαμηλό μισθό προκειμένου να μην χάσουν την δουλειά τους.

Πιο αναλυτικά και σύμφωνα με στοιχεία που συλλέχθηκαν από τον ΟΑΕΔ, από τον μήνα Σεπτέμβρη έως τον Δεκέμβρη του 2012 οι επιδοτούμενοι άνεργοι ανέρχονται σε 7.524 άτομα, το 2011 το ίδιο διάστημα σε 7.901 άτομα, το 2010 φτάνουν τα 7.791 άτομα, ενώ το 2009 τα 7.893 άτομα. Ο αυξημένος αριθμός των επιδοτούμενων ανέργων τους χειμερινούς μήνες οφείλεται κυρίως στην εποχιακή ανεργία, αφού η άφιξη τους στα γραφεία του ΟΑΕΔ είναι αποτέλεσμα της λήξης απασχόλησης τους.

4.1.2. ΠΕΡΙΦΕΡΕΙΑΚΗ ΕΝΟΤΗΤΑ ΡΕΘΥΜΝΟΥ

Η Περιφερειακή ενότητα Ρεθύμνου συνορεύει από τα ανατολικά με το Ηράκλειο και δυτικά. Από τα Χανιά απέχοντας αντίστοιχα από τις πρωτεύουσες 78 χ.λ.μ και 58 χ.λ.μ. Ο πληθυσμός της ανέρχεται στα 85.609 άτομα και υποδιαιρείται στο Δήμο Αγίου Βασιλείου, στον Δήμο Αμαρίου, στον Δήμο Μυλοποτάμου και στον Δήμο Ρεθύμνης.

Σημαντικό στοιχείο για την ανάπτυξη της οικονομίας του Ρεθύμνου αποτελεί ο τουριστικός τομέας, αφού το 19% του οικονομικά ενεργού πληθυσμού απασχολείται σε αυτόν. Το σύνολο των ξενοδοχειακών μονάδων ανέρχεται στις 138 και αντιστοιχεί στο 75% του εργατικού δυναμικού της τουριστικής ζώνης. Παρά την δύσκολη οικονομική συγκυρία, η τουριστική κίνηση στην πόλη παραμένει σε θετικά επίπεδα, γεγονός που τεκμηριώνεται από τις διανυκτερεύσεις στα τουριστικά καταλύματα. Διαχρονικά τα στοιχεία δείχνουν πως ο ξένος τουρισμός κατέχει πρωτεύοντα ρόλο με ποσοστό που ξεπερνά το 80%, παρ' όλα αυτά τα τελευταία έτη ο εγχώριος τουρισμός παρουσιάζεται πιο αυξημένος από ότι ο ξένος τουρισμός.

Όσον αφορά τα στοιχεία των εποχιακών ανέργων για το 2012 φτάνουν τα 5.668 άτομα, αντίθετα με το 2011 που ανέρχονται στα 6.109 άτομα και το 2010 τα 5.872 άτομα. Σε γενικά επίπεδα οι άνεργοι σύμφωνα με την πιο πρόσφατη καταμέτρηση του ΟΑΕΔ ανέρχονται στα 4.113 άτομα.

4.1.3. ΠΕΡΙΦΕΡΕΙΑΚΗ ΕΝΟΤΗΤΑ ΗΡΑΚΛΕΙΟΥ

Το Ηράκλειο αποτελεί το αστικό κέντρο της Κρήτης με πληθυσμό 623.065 άτομα. Περιλαμβάνει τον Δήμο Αρχανών-Αστερουσίων, Βιάννου, Γόρτυνας, Ηρακλείου, Μαλεβιζίου, Μίνωα Πεδιάδας, Φαιστού και τον Δήμο Χερσονήσου.

³⁹ Infosroudes.gr, «Χανιά:κάθε μέρα και απόλυση»

Η οικονομική ανάπτυξη στο Ηράκλειο στηρίζεται κυρίως στον τουριστικό, στον γεωργικό τομέα και στον τομέα του εμπορίου. Αξίζει να αναφερθεί πως το Ηράκλειο διατηρεί σημαντική θέση και στον τομέα της βιομηχανίας, αν και μετά το 2011 αυξήθηκαν κατά πολύ οι απολύσεις και μειώθηκαν οι θέσεις εργασίας. Όσον αφορά τον τουρισμό, οι αεροπορικές αφίξεις ανέρχονται σε 122.662 για το έτος 2012 σύμφωνα με στοιχεία του ξενοδοχειακού επιμελητηρίου Ελλάδος. Αναφορικά με τον ίδιο οργανισμό οι μεταβολές των αφίξεων που παρατηρήθηκαν από το 2009 έως το 2011 παρουσίασαν θετικό πρόσημο(από -9,6 σε 10,6), αντίθετα από το 2011 έως το 2012 μεταβλήθηκαν προς τα κάτω και από 10,6 ανήλθαν στις -14,5 ποσοστιαίες μονάδες.

Τα στοιχεία του ΟΑΕΔ δείχνουν την αυξητική πορεία της ανεργίας στην πόλη τα τελευταία δύο χρόνια. Συγκεκριμένα, τον Ιανουάριο του 2012 οι άνεργοι στον Δήμο ανέρχονται σε 23.228 άτομα, αριθμός που αντιστοιχεί στο 68,10% του συνόλου των ανέργων. Από αυτά οι 9.890 είναι άνδρες και οι 13.338 γυναίκες. Σε ότι αφορά το επίπεδο εκπαίδευσης οι άνεργοι πτυχιούχοι ανωτάτων σχολών αποτελούν το 15,77% του συνόλου των ανέργων ενώ οι άνεργοι απόφοιτοι τριτοβάθμιας εκπαίδευσης 37%. Το μεγαλύτερο πρόβλημα εισόδου στη αγορά εργασίας Ηρακλείου έχουν οι απόφοιτοι δευτεροβάθμιας εκπαίδευσης με ποσοστό 46,87%.

Σημαντικό γεγονός, αποτελεί η συγκρότηση συλλόγου στο Ηράκλειο για την καταπολέμηση της ανεργίας ο οποίος διεκδικεί διάφορες αλλαγές και ελαφρύνσεις ώστε να μπορούν να έχουν πρόσβαση οι άνεργοι πολίτες σε όλες τις υπηρεσίες.

4.1.4. ΠΕΡΙΦΕΡΕΙΑΚΗ ΕΝΟΤΗΤΑ ΛΑΣΙΘΙΟΥ

Στις δυσμενείς συνέπειες της εποχιακής ανεργίας υπόκειται και το Λασιθί, αφού ο αριθμός των ανέργων από τον Οκτώβριο έως τον Μάρτιο φτάνει στα υψηλότερα επίπεδα, ενώ από τον Απρίλιο μειώνεται σταδιακά και από τον Μάιο και έπειτα φθάνει στα χαμηλότερα επίπεδα.

Όσον αφορά τις αυξομειώσεις της ανεργίας στο Λασιθί ανάλογα με το φύλλο, φαίνεται πως διακυμαίνονται ισόροπα καθ' όλη την διάρκεια των ετών 2006 έως 2008. Στον παρακάτω πίνακα παρουσιάζονται τα ποσοστά συμμετοχής των ανέργων αντρών και γυναικών.

Πίνακας 4: Ποσοστά συμμετοχής ανέργων αντρών και γυναικών

ΦΥΛΛΟ	ΟΚΤ 2006	ΙΑΝ 2007	ΑΠΡ 2007	ΙΟΥΛ 2007	ΟΚΤ 2007	ΙΑΝ 2008	ΑΠΡ 2008	ΙΟΥΛ 2008
ΑΝΤΡΕΣ	33,45%	36,82%	31,36%	34,67%	34,13%	37,18%	34,08%	35,99%
ΓΥΝΑΙΚΕΣ	66,55%	63,18%	68,64%	65,33%	65,87%	62,82%	65,92%	64,01%

ΠΗΓΗ:ΕΛΣΤΑΤ

Παρατηρείται στον πίνακα 5 πως οι γυναίκες παρουσιάζουν πιο αυξημένα ποσοστά σε σχέση με τους άντρες. Το ποσοστό των άνεργων αντρών δεν ξεπερνά το 40% κατά την διάρκεια των τριών ετών, ενώ των γυναικών δεν διατηρείται περίπου στο 63% με 66%. Αναλογικά αυτό σημαίνει πως τα 2/3 των ανέργων είναι γυναίκες και το 1/3 άντρες.

Πρέπει να τονιστεί πως δεν βρέθηκαν στοιχεία για τα πιο πρόσφατα χρόνια που να διαθέτουν πληροφορίες για την ανεργία κατά φύλλο. Τέλος πρέπει να αναφερθεί πως, αν και εξαντλήθηκαν όλες τις διαθέσιμες πηγές δεν βρέθηκαν περαιτέρω αναλυτικά στοιχεία για την ανεργία κατά Περιφερειακή Ενότητα στην Κρήτη.

4.2. ΔΗΜΟΓΡΑΦΙΚΑ ΣΤΟΙΧΕΙΑ ΠΕΡΙΦΕΡΕΙΑΣ

Ο πληθυσμός της Κρήτης σημείωσε ανοδική πορεία κατά την περίοδο 1991-2001 και υπέστη μια μεταβολή της τάξεως του 11,31%, ποσοστό που ξεπερνούσε το σύνολο της Ελλάδας (6,86%). Την περίοδο 2001-2011 ο πληθυσμός μεταβλήθηκε πάλι ανοδικά κατά 3,36% σύμφωνα με την απογραφή του 2011. Συγκεκριμένα σήμερα ο πληθυσμός ανέρχεται σε 621.340 κατοίκους, από του οποίους οι 308.760 είναι άντρες και 312.580 γυναίκες. Η Περιφέρεια Κρήτης κατατάσσεται πέμπτη μεταξύ των Ελληνικών περιφερειών και αντιπροσωπεύει το 5,48% του πληθυσμού της Ελλάδας.

4.3 ΟΙΚΟΝΟΜΙΚΑ ΧΑΡΑΚΤΗΡΙΣΤΙΚΑ ΚΡΗΤΗΣ

Για την παραγωγή του προϊόντος μιας ορισμένης χρονικής περιόδου αναλώνεται μέρος του κεφαλαίου που υπάρχει στην οικονομία. Αυτό ονομάζεται απόσβεση. Το προϊόν που περιλαμβάνει την αξία της απόσβεσης ονομάζεται Ακαθάριστο Εγχώριο Προϊόν(ΑΕΠ).⁴⁰

Καθώς το Α.Ε.Π.(Ακαθάριστο εγχώριο προϊόν) αντικατοπτρίζει τις αυξομειώσεις της παραγωγικότητας μιας περιοχής φαίνεται πως η περιφέρεια Κρήτης κυμαίνεται σε ικανοποιητικά ποσοστά μέχρι το 2008 σύμφωνα με στοιχεία της ΕΛΣΤΑΤ.⁴¹ Πιο συγκεκριμένα το Α.Ε.Π. της Κρήτης το 2008 ανήλθε στα 12.854 εκατ. ευρώ και σε ποσοστό 5,4% του εθνικού ΑΕΠ. Την μεγαλύτερη συμμετοχή είχε η Περιφερειακή ενότητα Ηρακλείου (52,6%), έπειτα των Χανίων με 23,07%, του Λασιθίου με 12,89% και τέλος το Ρέθυμνο με 11,98%. Σημαντική μείωση υπέστη το ΑΕΠ της Κρήτης το 2010, αφού ανήλθε στα 10.955 εκατ. ευρώ.

Το κατά κεφαλήν ΑΕΠ παρουσίασε ανοδική πορεία και αυξήθηκε κατά 70,98% ποσοστιαίες μονάδες την περίοδο 2000-2008 με την μεγαλύτερη συμμετοχή να σημειώνονται στη Περιφερειακή ενότητα Λασιθίου(77,51%), ακολουθεί το Ηράκλειο(74,45%), τα Χανιά(73,49%) και το Ρέθυμνο με 47,91%. Συνολικά το κατά κεφαλήν ΑΕΠ στην Κρήτη διαμορφώθηκε στο ποσό των 21.157 ευρώ, ενώ στην Ελλάδα ανέρχεται στο ποσό των 21.700 ευρώ σύμφωνα με πηγή της Eurostat.⁴²

⁴⁰ Κώττης Χ.Γ. και Κώττη - Πετράκη Α.. «Σύγχρονη Μακροοικονομική», εκδόσεις ΜΠΕΝΟΥ 2000

⁴¹ www.statistics.gr

⁴² Περιφέρεια Κρήτης, Οικονομία, www.crete.gov.gr

Παρακάτω αναλύεται η θέση που καταλαμβάνει η Κρήτη στο σύνολο του ΑΕΠ ανά τομέα δραστηριότητας. Σύμφωνα με μελέτη του ΜΑΙΧ(Μεσογειακό Αγρονομικό Ινστιτούτο Χανίων) διαπιστώνεται ότι ο τριτογενής τομέας καταλαμβάνει την καλύτερη θέση στην Κρήτη, ακολουθεί ο πρωτογενής και έπειτα ο δευτερογενής. Αθροιστικά για τους τρεις κύριους τομείς της οικονομίας της Κρήτης διαπιστώνεται ότι κατά το έτος 2008 ο Πρωτογενής τομέας είχε συμμετοχή με 5,51%, ο Δευτερογενής (Βιομηχανία και Κατασκευές) συμμετείχε με 13,84%, ενώ ο Τριτογενής τομέας κατείχε το υψηλότερο μερίδιο συμμετοχής με 80,65%. Διαφοροποιημένη εμφανίζεται η ΠΕ Λασιθίου η οποία διατήρησε διψήφιο ποσοστό και υψηλή βαρύτητα στον Πρωτογενή τομέα (10,10%), εν αντιθέσει με τις άλλες τρεις ενότητες των οποίων τα ποσοστά κυμαίνονται μεταξύ 4,32% και 5,65%, έχοντας υπερβεί ταυτόχρονα στον Τριτογενή τομέα ποσοστά άνω του 80%.⁴³

Ο πρωτογενής τομέας διατηρείται σε ικανοποιητικά επίπεδα τα τελευταία χρόνια, ωστόσο παραμένει σε χαμηλότερα ποσοστά από το 2008 και έπειτα.

Αυτό οφείλεται κυρίως στον μαζικό τουρισμό, ο οποίος ενώ διασφαλίζει πολλές θέσεις εργασίας και αυξάνει τα έσοδα, δημιουργεί ανισορροπίες.

Η μείωση της αγροτικής οικονομίας δημιουργεί αλυσιδωτές μεταβολές στην απασχόληση και συμβάλλει στην αύξηση της ανεργίας στην περιφέρεια. Οι εξαγωγές μειώνονται, ο ανταγωνισμός είναι ανύπαρκτος και δεν εξασφαλίζεται η απαραίτητη επάρκεια προϊόντων. Παρ' όλα αυτά η αύξηση της απασχόλησης στον τομέα της γεωργίας κατά 24,1% το διάστημα 2008-2011 δημιούργησε 9.938 θέσεις εργασίας. Η κτηνοτροφία δεν κατέχει ουσιαστική θέση στην οικονομική ανάπτυξη της Κρήτης με ελάχιστες οργανωμένες κτηνοτροφικές μονάδες. Επί πρόσθετα, παρά το νησιωτικό χαρακτήρα του νησιού, η αλιεία δεν έχει αναπτυχθεί κυρίως λόγω ανεπαρκών υποδομών. Συμπερασματικά λοιπόν, η απασχόληση στον πρωτογενή τομέα της οικονομίας του νησιού μειώνεται σημαντικά, την ίδια στιγμή όμως εξακολουθεί να παραμένει ένας σημαντικός παράγοντας για την Κρητική (22% της συνολικής απασχόλησης στο νησί) αλλά και την εθνική οικονομία.

Ο δευτερογενής τομέας αποτελείται κυρίως από την μεταποίηση, την ενέργεια και τις κατασκευές και παρουσιάζει τα σημαντικότερα διαρθρωτικά προβλήματα στην περιφέρεια Κρήτης. Η ύπαρξη μικρομεσαίων και οικογενειακού τύπου επιχειρήσεων είναι ανασταλτικός παράγοντας της ανάπτυξης της βιομηχανίας και της αύξησης της καινοτομίας. Συγκεκριμένα η Κρήτη στο τομέα «Βιομηχανία και Ενέργεια» συμμετέχει σε ποσοστό 3,11% και η περιφερειακή ενότητα Ηρακλείου είναι η πιο ανεπτυγμένη με ποσοστό 57,30%. Η μεταποίηση των προϊόντων, η οποία περιλαμβάνει την επεξεργασία των προϊόντων του πρωτογενή τομέα υστερεί σε υποδομές και παρουσιάζει προβλήματα ποιότητας και σχεδιασμού, ενώ ταυτόχρονα περιβάλλεται από μικρές επιχειρήσεις. Ο τομέας αυτός όχι μόνο δεν αμβλύνει το πρόβλημα της ανεργίας, αλλά συμμετέχει στην επιδείνωση του λόγω των μαζικών απολύσεων που γίνονται από τις μεγάλες βιομηχανίες. Εξαιρετικές προοπτικές για την δημιουργία θέσεων εργασίας αποτελεί ο τομέας της ενέργειας, αλλά και ο κατασκευαστικός κλάδος που κυμαίνεται σε σχετικά ικανοποιητικό ποσοστό 6,82%. Παρά την χαμηλή συμμετοχή της Κρήτης, στον τομέα της

⁴³ Πανεπιστήμιο Κρήτης, «Έρευνα τάσεων νεανικής επιχειρηματικότητας στην Περιφέρεια Κρήτης»

βιομηχανίας, ο κλάδος ενισχύεται από ένα πολύ σημαντικό γεγονός. Η ναυτιλία και ο τουρισμός αποτελούν «ναυαρχίδα» της οικονομίας στην περιφέρεια. Το νησί διαθέτει μία απ τις ισχυρότερες ναυτιλιακές εταιρίες και μεγάλες ξενοδοχειακές μονάδες υψηλών προδιαγραφών που ενισχύουν τον ανταγωνισμό και καλύπτουν σημαντικές θέσεις εργασίας. Ο τριτογενής τομέας καλύπτει ένα σημαντικό ποσοστό της οικονομικής δραστηριότητας του νησιού, με τον τουριστικό κλάδο να υπερτερεί.

Όπως προαναφέρθηκε το κλίμα του νησιού δίνει κίνητρα για ένα μεγάλο αριθμό αφίξεων κάθε χρόνο. Συγκεκριμένα το έτος 2011 το αεροδρόμιο Ηρακλείου «Ν. Καζαντζάκης», υποδέχθηκε 2.173.138 διεθνείς αφίξεις επιβατών, ενώ το αεροδρόμιο Χανίων «Ι. Δασκαλογιάννης», 656.985 αφίξεις. Η απασχόληση που προέρχεται από τον κλάδο του τουρισμού διαμορφώθηκε στα 98.449 άτομα το έτος 2008, με το μεγαλύτερο ποσοστό να παρατηρείται στα δύο αστικά κέντρα το Ηράκλειο και τα Χανιά. Την ίδια στιγμή παρατηρείται μία έντονη εποχικότητα ,που επηρεάζει τον κλάδο και θέτει τους εργαζόμενους εκτός εργασίας κυρίως τους χειμερινούς μήνες. Αυτό το γεγονός προϋποθέτει πως είναι σημαντικό να γίνονται κινήσεις για την ενίσχυση του κλάδου, ώστε να δημιουργούνται προϋποθέσεις για εργασία τους περισσότερους μήνες του χρόνου.

Γι αυτό το λόγο βρίσκεται στα σχέδια του Υπουργείου Ανάπτυξης το επιδοτούμενο πρόγραμμα του ΕΣΠΑ για τον τουρισμό στην Κρήτη το οποίο θα ενισχύσει τις μικρομεσαίες τουριστικές μονάδες με ποσό ύψους 72,7 εκατομμ. ευρώ.

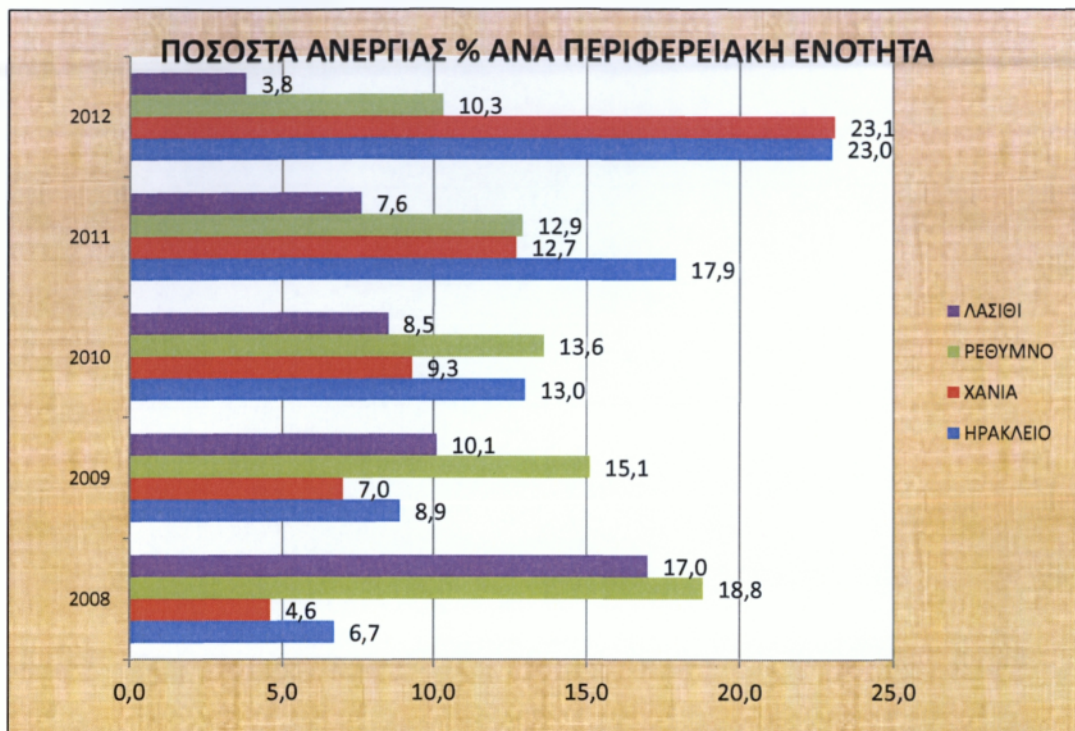
Όσον αφορά τις υπόλοιπες χρηματοοικονομικές, εκπαιδευτικές και διοικητικές υπηρεσίες βρίσκονται σε σχετικά χαμηλά επίπεδα της τάξεως των 41.178 απασχολούμενων ατόμων.

4.4 ΣΤΑΤΙΣΤΙΚΑ ΣΤΟΙΧΕΙΑ ΚΡΗΤΗΣ

Αρχικά, είναι σημαντικό να αναφερθούν οι μεταβολές που υπέστη η ανεργία, καθώς και οι αυξομειώσεις της απασχόλησης από το 2008 έως το 2012 στην περιφέρεια της Κρήτης. Στο παρακάτω διάγραμμα φαίνονται οι διακυμάνσεις της ανεργίας ανά έτος. Όπως παρατηρείται το ποσοστό ανεργίας υπερδιπλασιάστηκε από το 2009 έως το 2012 και έτσι η περιφέρεια βρέθηκε πανελλαδικά ανάμεσα στις περιφέρειες με τα υψηλότερα ποσοστά, σύμφωνα με επίσημα στοιχεία της ΕΛΣΤΑΤ. Ενώ φαίνεται ένα προβάδισμα των ποσοστών ανεργίας στο Ρέθυμνο, σταδιακά το φαινόμενο υποχωρεί και τα μεγαλύτερα ποσοστά εμφανίζονται στην περιφερειακή ενότητα Ηρακλείου. Παρόμοια κατάσταση βιώνουν και τα Χανιά διότι παρατηρείται πως υπέστησαν την μεγαλύτερη αυξητική μεταβολή σε σύγκριση με τις υπόλοιπες Περιφερειακές ενότητες.

Αν και φαίνεται από τα ποσοστά πως από το 2008 έως το 2009 το φαινόμενο της ανεργίας στα Χανιά βρισκόταν σε αρκετά ομαλά επίπεδα από το 2009 και έπειτα οι ρυθμοί αύξησης του φαινομένου επιταχύνθηκαν και βρέθηκε στην πιο δυσμενή θέση από όλες τις Περιφερειακές ενότητες της Κρήτης με ποσοστό 23,1%.

Διάγραμμα 6: εξέλιξη ανεργίας στην Κρήτη ανά Περιφερειακή Ενότητα



ΠΗΓΗ: ΕΛΣΤΑΤ

Αναφορικά με τα στοιχεία του ΟΑΕΔ οι επιδοτούμενοι άνεργοι ανήλθαν στα 34.431 άτομα τον Ιανουάριο του 2012, αντίθετα τον ίδιο μήνα του 2011 δεν ξεπέρασαν τα 30.000 άτομα. Συγκεκριμένα οι μακροχρόνια άνεργοι έφτασαν τα 10.245 και τα άτομα που ήταν άνεργοι για λιγότερο από 12 μήνες σε 24.186. Κρίνοντας από τη διαφορά ανάμεσα σε μακροχρόνια και βραχυχρόνια ανέργους διαπιστώνεται πως η Κρήτη συνεχίζει να διέπεται από φαινόμενα εποχιακής ανεργίας. Οι εποχικοί τουριστικών επαγγελματιών σημείωσαν τον αριθμό των 20.500 ατόμων το 2012, ενώ ο αριθμός το 2011 ήταν πιο αυξημένος κατά 1.287 άτομα.

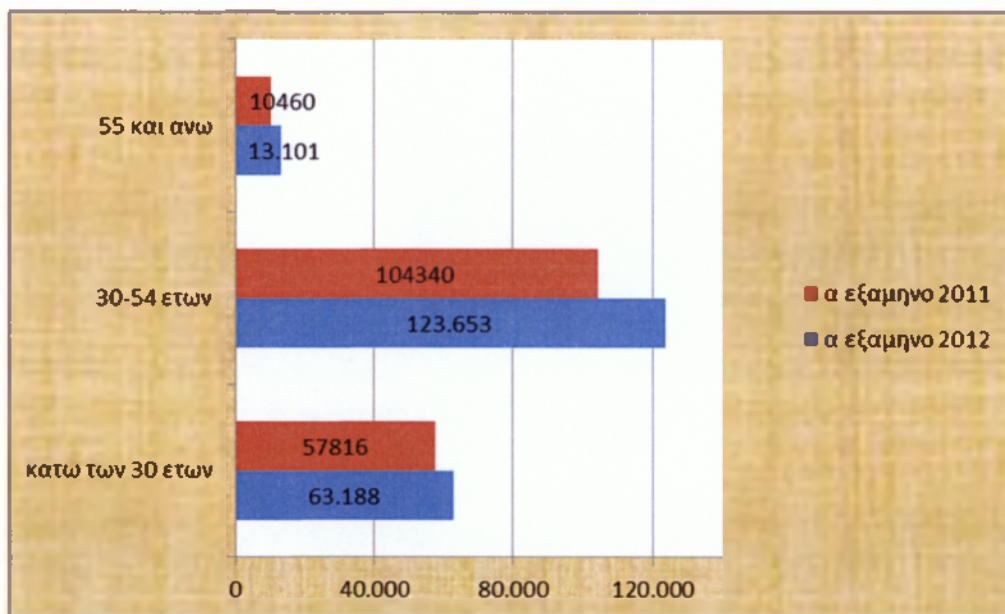
Με κριτήριο το φύλλο οι άνδρες επιδοτούμενοι ανήλθαν στα 14.743 άτομα και οι γυναίκες στα 19.688 άτομα. Η ποσοστιαία μεταβολή ανήλθε σε -12,47% και -9,60% αντίστοιχα από τον Ιανουάριο έως τον Ιούλιο του 2012.

Αξίζει να αναφερθεί η περίπτωση των νέων ανέργων, εκείνων δηλαδή που εισέρχονται για πρώτη φορά στην αγορά εργασίας και ζητούν απασχόληση. Το Δεκέμβριο του 2012 οι νέοι άνεργοι έφτασαν τους 2.451, ενώ τον Ιούλιο του ίδιου έτους δεν ξεπέρασαν τους 1.864. Σε αντίθεση με τον Δεκέμβριο του 2011 ο αριθμός των «νέων» ανέργων σημείωσε αρκετά αυξημένο αριθμό και συγκεκριμένα 3.540 άτομα στην Περιφέρεια Κρήτης. Τον Οκτώβριο του ίδιου έτους ο αριθμός έφτασε τα 12.363 άτομα, ενώ το 2012 τα 16.089 άτομα. Γενικά οι διακυμάνσεις στην περίπτωση των νεοεισερχομένων στην αγορά εργασίας που δεν βρίσκουν

απασχόληση δεν έχουν μεγάλες αυξομειώσεις στην Περιφέρεια Κρήτης κατά τα έτη 2011, 2012. Οι μεγάλες αυξητικές τάσεις αυτής της ομάδας των ανέργων φαίνονται από το 2010, αφού τους περισσότερους μήνες αυτού του έτους δεν ξεπερνούσαν τα 1.000 άτομα.

Όσον αφορά την αναζήτηση εργασίας με κριτήριο την ηλικία, μεγαλύτερο πρόβλημα στην Κρήτη για το έτος 2011 φαίνεται ότι έχουν τα άτομα ηλικίας από 30 έως 54 ετών, ακολουθούν τα άτομα κάτω των 30 ετών και έπειτα τα άτομα ηλικίας από 55 ετών και άνω. Για το πρώτο εξάμηνο του 2012 φαίνεται πως βρίσκονται σε δυσμενή θέση τα άτομα από 30 έως 54 ετών για ακόμη ένα έτος. Στο παρακάτω διάγραμμα παρουσιάζονται οι μεταβολές του αριθμού των ανέργων ανά ηλικιακή ομάδα από το Α' εξάμηνο του 2011 έως το Α' εξάμηνο του 2012.

Διάγραμμα 7: Μεταβολές ανέργων ανά ηλικία από το Α' εξάμηνο του 2011 έως το Α' εξάμηνο του 2012



ΠΗΓΗ ΟΑΕΔ

Αν παρατηρηθούν οι διαφορές από έτος σε έτος, φαίνεται πως την μεγαλύτερη αυξητική μεταβολή παρουσιάζουν οι ηλικίες από 30 έως 54 ετών. Συγκεκριμένα οι άνεργοι αυτής της ηλικίας αυξήθηκαν κατά 19.313 από εξάμηνο σε εξάμηνο. Αντίθετα μικρότερη αυξητική μεταβολή υπέστησαν οι ηλικίες κάτω των 30 ετών (5.372 επιπλέον άνεργοι) και την μικρότερη η ηλικιακή ομάδα 55 και άνω (2.641 επιπλέον άνεργοι).

Σύμφωνα με έκθεση του ΟΑΕΔ, τα μικρότερα ποσοστά μακροχρόνιων ανέργων τα συγκεντρώνουν οι Περιφέρειες Νοτίου Αιγαίου και Κρήτης για το πρώτο εξάμηνο του 2012. Ειδικότερα τον Ιούλιο του Α' εξαμήνου σημειώθηκε το μεγαλύτερο

νούμερο στην Κρήτη, 11.484 άτομα.⁴⁴ Παρ' όλο τον μικρό αριθμό μακροχρόνια ανέργων που κατείχε σε σχέση με άλλες περιφέρειες, η ποσοστιαία μεταβολή 7,19%, από τον Δεκέμβριο του 2011 ως τον Ιανουάριο του 2012 σημειώθηκε μεγαλύτερο από την συνολική αύξηση του εθνικού ποσοστού (4,89%).

Το μεγαλύτερο πρόβλημα το αντιμετωπίζουν οι νέοι άνεργοι, αφού οι περισσότεροι αδυνατούν να βρουν εργασία αντίστοιχη των σπουδών τους. Συγκρίνοντας τους αριθμούς των ατόμων του 2011 παρατηρείται μία μείωση των ανέργων σε όλες τις κατηγορίες μορφωτικού επιπέδου στην Περιφέρεια Κρήτης με εξαίρεση τους ανέργους υποχρεωτικής εκπαίδευσης, όπου αυξήθηκαν από το 2011 έως ο 2012. Τα άνεργα άτομα με υποχρεωτική εκπαίδευση έφτασαν τον αριθμό των 12.972 ατόμων τον Μάρτιο του 2012, ενώ τον Μάρτιο του 2011 ,10.810 άτομα. Όσοι εισήλθαν στην αγορά εργασίας από δευτεροβάθμια εκπαίδευση αντιμετωπίζουν μεγάλο πρόβλημα στην Περιφέρεια Κρήτης, εφόσον αναφέρθηκαν τα μεγαλύτερα νούμερα. Πιο αναλυτικά τον Μάρτιο του 2011 οι άνεργοι ανήλθαν στους 16.983, σε αντίθεση με τον Μάρτιο του 2012 όπου αναφέρθηκαν 14.293 άτομα. Επίσης πιο αυξημένοι παρουσιάζονται οι αριθμοί των ανέργων που είναι απόφοιτοι τριτοβάθμιας εκπαίδευσης το 2012 σε σχέση με το 2011, με τον μεγαλύτερο αριθμό να σημειώνεται για το εξάμηνο του 2011, τον Φεβρουάριο (4.579 άτομα) και το 2012 αντίστοιχα 5.714 άτομα. Τα μεγαλύτερα νούμερα των ανέργων πτυχιούχων σε επίπεδο Περιφερειών εμφανίζονται στην Αττική (44.010 άτομα) και στην Κεντρική Μακεδονία (23.555 άτομα).

Αναλύοντας τα στοιχεία της ΕΛΣΤΑΤ προκύπτουν τα εξής αποτελέσματα όσον αφορά την απασχόληση στην Περιφέρεια Κρήτης. Κατά το Δ' τρίμηνο του 2011 ο μεγαλύτερος αριθμός απασχολούμενων συγκεντρώθηκε γύρω από τον γεωργικό τομέα με ποσοστό 20,8%. Την δεύτερη κατέχει το εμπόριο με ποσοστό 17,5% , ακολουθούν οι δραστηριότητες υπηρεσιών εστίασης με ποσοστό 12% και η εκπαίδευση με ποσοστό 7,5%. Συγκριτικά με το Δ' τρίμηνο του 2012 μειώνονται αρκετά οι δραστηριότητες υπηρεσιών εστίασης και κατεβαίνουν στο 10,9%, ενώ ο κλάδος της γεωργίας υπέστη μια μικρή ποσοστιαία αύξηση και ανήλθε στο 21,9%.

Στον πίνακα που ακολουθεί παρουσιάζονται οι μεταβολές της μισθωτής απασχόλησης στην Περιφέρεια Κρήτης από τον Ιανουάριο του 2011 έως τον Μάιο του 2012. Όπως μπορεί να παρατηρηθεί τον Ιανουάριο του 2011 και του 2012 το ισοζύγιο απασχόλησης παρουσίαζε υψηλό αρνητικό πρόσημο, ενώ οι αναγγελίες προσλήψεων βρίσκονταν σε εξαιρετικά χαμηλό επίπεδο. Σε αυτό το σημείο είναι σημαντικό να αναφερθεί ο τρόπος που προκύπτει το ισοζύγιο απασχόλησης. Αν αφαιρεθεί το άθροισμα καταγγελιών σύμβασης αορίστου χρόνου, των λήξεων σύμβασης ορισμένου χρόνου και των οικιοθελών αποχωρήσεων από τις αναγγελίες πρόσληψης προκύπτει το ισοζύγιο μισθωτής απασχόλησης. Τον Ιανουάριο του 2011 και του 2012, παρουσιάζουν αρνητικό ισοζύγιο οι περισσότερες περιφέρειες της χώρας, ενώ εντοπίζονται υψηλά ποσοστά απολύσεων και μείωσης θέσεων εργασίας στην Περιφέρεια Κρήτης. Ταυτόχρονα στην Κρήτη συγκεντρώνεται το μεγαλύτερο ποσοστό προσλήψεων (5,2%), μετά την Αττική και την Κεντρική Μακεδονία.

⁴⁴ ΕΞΑΜΗΝΙΑΙΑ ΕΚΘΕΣΗ ΟΑΕΔ, 2012

Εντύπωση προκαλεί το γεγονός πως οι αναγγελίες προσλήψεων δεν ξεπερνούν τις απολύσεις και τις οικιοθελείς αποχωρήσεις.

Αναλύοντας περαιτέρω τα στοιχεία του πίνακα και συγκεκριμένα τον Μάιο του 2011 και 2012 φαίνεται πως υπάρχει μια σημαντική μεταβολή ως προς τις αναγγελίες προσλήψεων και το ισοζύγιο απασχόλησης. Οι προσλήψεις ξεπερνούν κατά πολύ τις απολύσεις και το ισοζύγιο είναι θετικό και φτάνει σε αρκετά αυξημένα επίπεδα, σε αντίθεση με τον μήνα Ιανουάριο των δύο ετών. Το γεγονός αυτό σηματοδοτεί την έναρξη της τουριστικής περιόδου όπου πολλαπλασιάζονται οι θέσεις εργασίας που σχετίζονται με αυτόν τον κλάδο δραστηριότητας. Παρόμοια είναι η κατάσταση και στις υπόλοιπες νησιωτικές περιοχές της Ελλάδας.

Πίνακας 5: *Μεταβολές μισθωτής απασχόλησης στην Κρήτη*

ΚΡΗΤΗ	ΙΑΝΟΥΑΡΙΟΣ		ΜΑΙΟΣ	
	2011	2012	2011	2012
ΚΑΤΑΓΕΛΙΕΣ ΣΥΜΒΑΣΕΩΝ ΑΟΡΙΣΤΟΥ ΧΡΟΝΟΥ	1.396	1.493	1.504	1.012
ΛΗΞΕΙΣ ΣΥΜΒΑΣΕΩΝ ΟΡΙΣΜΕΝΟΥ ΧΡΟΝΟΥ	1.823	1.169	1.947	1.732
ΟΙΚΕΙΟΘΕΛΕΙΣ ΑΠΟΧΩΡΗΣΕΙΣ	1.127	1.139	1.119	1.457
ΣΥΝΟΛΟ	4.396	3.801	4.570	4.201
ΑΝΑΓΓΕΛΙΕΣ ΠΡΟΣΛΗΨΕΩΝ	3.080	2.405	20.082	17.934
ΙΣΟΖΥΓΙΟ ΑΠΑΣΧΟΛΗΣΗΣ	-1.266	-1.396	15.512	13.733

ΠΗΓΗ :ΟΑΕΔ

5. ΣΤΑΤΙΣΤΙΚΑ ΑΝΕΡΓΙΑΣ ΚΑΙ ΑΠΑΣΧΟΛΗΣΗΣ ΣΤΗΝ ΕΛΛΑΔΑ

Η επιδείνωση των εξελίξεων της ελληνικής οικονομίας λόγω της ύφεσης του 2011 επέφεραν δραματικές συνέπειες κυρίως στον τομέα της απασχόλησης και της ανεργίας. Για αυτό το λόγο είναι σημαντικό να δοθεί μια σαφής εικόνα των εξελίξεων στον τομέα της απασχόλησης και ιδιαίτερα στον τομέα της ανεργίας, της οποίας το ποσοστό αυξάνεται με καλπάζων ρυθμό.

Όσον αφορά την σύνθεση του πληθυσμού το εργατικό δυναμικό το Α' τρίμηνο του 2012 σημείωσε το ποσοστό του 53%, ενώ ο αριθμός των απασχολούμενων αντιστοιχεί στο 41% του πληθυσμού εργάσιμης ηλικίας. Σε σχέση με το Δ' τρίμηνο του 2011, αρνητική κατεύθυνση είχε ο αριθμός απασχολούμενων, ενώ ο αριθμός ανέργων αυξήθηκε σημαντικά. Επίσης ο οικονομικά μη ενεργός πληθυσμός ανέρχεται στο 47% του παραγωγικού πληθυσμού στην ηλικιακή ομάδα των 15 και άνω, σύμφωνα με μελέτη της ICAP GROUP. Στον παρακάτω πίνακα φαίνεται η κατανομή του πληθυσμού ανά κατάσταση απασχόλησης για τα έτη 2011-2012.

Πίνακας 6: Πληθυσμός Ελλάδας και κατάσταση απασχόλησης 2011,2012

	Α ΤΡΙΜΗΝΟ 2011	Α ΤΡΙΜΗΝΟ 2012	Δ ΤΡΙΜΗΝΟ 2011	Δ ΤΡΙΜΗΝΟ 2012
Πληθυσμός εργάσιμης ηλικίας	9.329,40	9.362,30	9.354,5	9.384,9
Εργατικό Δυναμικό	4.987,00	4.958,00	4.958,7	4.977,5
Απασχο/μενοι	4.194,40	3.837,90	3.932	3.681,9
Άνεργοι	792,6	1.120,10	1025,9	1.295,5
Μη οικονομικά ενεργοί	4.342,40	4.404,30	4.395,8	4.407,4

ΠΗΓΗ ΕΛΣΤΑΤ

Αναφορικά με τα στοιχεία του ΟΑΕΔ οι εγγεγραμμένοι άνεργοι που αναζητούσαν εργασία έφτασαν τα 761.769 άτομα τον Ιανουάριο του 2012, ενώ το 2011 ο αριθμός κυμαίνεται μεταξύ 685.000 έως 714.675 άτομα από τον Ιανουάριο έως τον Ιούλιο.

Το σύνολο των μη αναζητούντων εργασία ανήλθε σε 185.151 άτομα και το σύνολο των νέων αιτήσεων ανέργων για επιδότηση ανήλθε σε 38.152 άτομα. Σε σύγκριση με το 2011 ο αριθμός των μη αναζητούντων εργασία σημειώθηκε μικρότερος φτάνοντας τα 144.134 άτομα και ο αριθμός των νέων ανέργων έφτασε τα 41.614 άτομα.

Στο παρακάτω διάγραμμα φαίνονται οι μεταβολές της ανεργίας και του εργατικού δυναμικού. Η ραγδαία αύξηση της ανεργίας φαίνεται από το 2010 και μετά, ωστόσο εντύπωση προκαλεί η μείωση του εργατικού δυναμικού από το 2011 για πρώτη φορά τα τελευταία έξι χρόνια. Αυτό μπορεί να οφείλεται σε διάφορους λόγους, όπως στη άνοδο του πλήθους των ατόμων που σταματούν να αναζητούν εργασία λόγω συνεχών αποτυχιών για εύρεση αυτής, είτε στην αυξημένη αποχώρηση λόγω συνταξιοδότησης.

Διάγραμμα 8: Ετήσιες μεταβολές ανεργίας και εργατικού δυναμικού



ΠΗΓΗ ΕΛΣΤΑΤ

Η σημαντική συρρίκνωση της απασχόλησης σε ποσοστό 14,9% και η αύξηση των ανέργων κατά 175,5% σε σχέση με το 2008 έχει ως αποτέλεσμα κατά το πρώτο τρίμηνο του 2012 οι απασχολούμενοι να είναι λιγότεροι κατά 674.000 άτομα και οι άνεργοι περισσότεροι κατά 713.600 άτομα από τα αντίστοιχα μεγέθη του 2008. Η αύξηση του ποσοστού ανεργίας στο 22,6% το πρώτο τρίμηνο του 2012 από το 15,9% του προηγούμενου έτους και από το 8,3% του 2008 αποτυπώνουν το εφιαλτικό τοπίο που επικρατεί πλέον στην αγορά εργασίας.⁴⁵

Η κατάσταση αυτή επικρατεί και στις περιφέρειες της Ελλάδας και αυτό αποτυπώνεται στον παρακάτω πίνακα.

⁴⁵ Έκθεση ΓΣΕΕ, 2012

Πίνακας 7: ΠΟΣΟΣΤΑ ΑΝΕΡΓΙΑΣ ΣΤΙΣ ΠΕΡΙΦΕΡΕΙΕΣ ΤΗΣ ΧΩΡΑΣ

ΠΟΣΟΣΤΟ ΑΝΕΡΓΙΑΣ Α ΤΡΙΜΗΝΟΥ	2008	2009	2010	2011	2012
ΑΝ.ΜΑΚΕΔΟΝΙΑ ΚΑΙ ΘΡΑΚΗ	9,5	10,6	14,2	18	22,7
ΚΕΝΤΡΙΚΗ ΜΑΚΕΔΟΝΙΑ	8,7	9,5	12,4	17,5	24,7
ΔΥΤΙΚΗ ΜΑΚΕΔΟΝΙΑ	12,6	14,4	15,1	22,3	28,5
ΗΠΕΙΡΟΣ	9,9	11,4	12,2	15,4	20,6
ΘΕΣΣΑΛΙΑ	8,2	8,8	11,3	14,3	20,4
ΙΟΝΙΑ ΝΗΣΙΑ	11,7	14,1	20,4	20,3	15,9
ΔΥΤΙΚΗ ΕΛΛΑΔΑ	9,9	10,1	9,3	15,1	23,1
ΣΤΕΡΕΑ ΕΛΛΑΔΑ	8,9	10,7	11,7	16,1	24,5
ΑΤΤΙΚΗ	6,6	7,6	10,7	14,7	22,9
ΠΕΛΟΠΟΝΝΗΣΟΣ	8	8,3	8,8	12,4	19
ΒΟΡΕΙΟ ΑΙΓΑΙΟ	5,4	7	7,6	12,6	19,6
ΝΟΤΙΟ ΑΙΓΑΙΟ	15,5	16,9	18,9	24,3	13,9
ΚΡΗΤΗ	7,9	10,9	12,9	15,7	23,4

ΠΗΓΗ ΕΛΣΤΑΤ

Το 78,0% της συνολικής απασχόλησης και το 83,0% των ανέργων συγκεντρώνεται στις 7 αυτές περιφέρειες. Τα μικρότερα ποσοστά ανεργίας συγκεντρώνονται στα Ιόνια νησιά και στο Νότιο Αιγαίο, ενώ από τα μεγαλύτερα ποσοστά πλήττονται η Δυτική Μακεδονία, η Κεντρική Μακεδονία, η Στερεά Ελλάδα, η Δυτική Ελλάδα και η Κρήτη με ποσοστό άνω του 23%.

Τα Ιόνια Νησιά και το Νότιο Αιγαίο είναι οι μόνες περιφέρειες όπου υπάρχει αύξηση της απασχόλησης και μείωση των ανέργων, σε αντίθεση με τις υπόλοιπες περιφέρειες. Ειδικότερα, στο Νότιο Αιγαίο σε σχέση με το 2008 η απασχόληση αυξάνεται οριακά ενώ οι άνεργοι μειώνονται κατά 12,0%. Στα Ιόνια Νησιά σε σχέση με το 2008 η απασχόληση αυξάνεται κατά 1.560 άτομα και ποσοστό 1,8% ενώ αυξήθηκαν και οι άνεργοι κατά 5.250 ανέργους και ποσοστό 46,6%. Σε σχέση με το 2008 οι άνεργοι ποσοστιαία αυξάνονται σημαντικά περισσότερο από την μέση αύξηση της χώρας σε Βόρειο Αιγαίο, Αττική και Κρήτη. Σε Στερεά Ελλάδα, Πελοπόννησο και Ανατολική Μακεδονία και Θράκη οι ποσοστιαίες μεταβολές στην απασχόληση είναι μεγαλύτερες από την μέση της χώρας ενώ στην Κεντρική Μακεδονία οι ποσοστιαίες μεταβολές τόσο στους ανέργους όσο και στους απασχολούμενους είναι μεγαλύτερες σε σχέση με αυτές της χώρας.

5.1 ΑΝΕΡΓΙΑ ΚΑΙ ΑΠΑΣΧΟΛΗΣΗ ΚΑΤΑ ΦΥΛΛΟ ΚΑΙ ΗΛΙΚΙΑ

Αν παρατηρήσει κανείς τα ποσοστά ανεργίας και απασχόλησης στην Ελλάδα παρατηρείται μία δυσαναλογία στα νούμερα ανδρών και γυναικών. Οι γυναίκες παρουσιάζουν αυξημένα ποσοστά ανεργίας και χαμηλά ποσοστά απασχόλησης και αυτό διότι, οι γυναίκες μπήκαν δυναμικά στην αγορά εργασίας αυξάνοντας το εργατικό δυναμικό των γυναικών.

Ειδικότερα, πιο υψηλό κίνδυνο ανεργίας παρουσιάζουν οι νέες γυναίκες ηλικίας 15-24 ετών, οι φοιτήτριες, οι απόφοιτες μέσης εκπαίδευσης, οι ανειδίκευτες εργάτριες και όσες διαμένουν σε αστικές περιοχές.⁴⁶

Πιο αναλυτικά, στην Ελλάδα το 2012 απασχολείται το 53,9% των γυναικών ηλικίας 15-64 ετών έναντι το 79,3% των ανδρών με διαφορά της τάξης του 25,4%. Ωστόσο η ίδια κατάσταση επικρατεί και σε επίπεδο Ευρωπαϊκής Ένωσης με τους απασχολούμενους άνδρες να επικρατούν έναντι των γυναικών, 77,5% και 63,6% αντίστοιχα. Γεγονός αποτελεί, πως η Ελλάδα το 2009 εμφάνισε τα δεύτερα χαμηλότερα ποσοστά γυναικείας απασχόλησης, όπως επίσης παρουσίασε και την μεγαλύτερη διαφορά μεταξύ ανδρικής και γυναικείας ανεργίας.

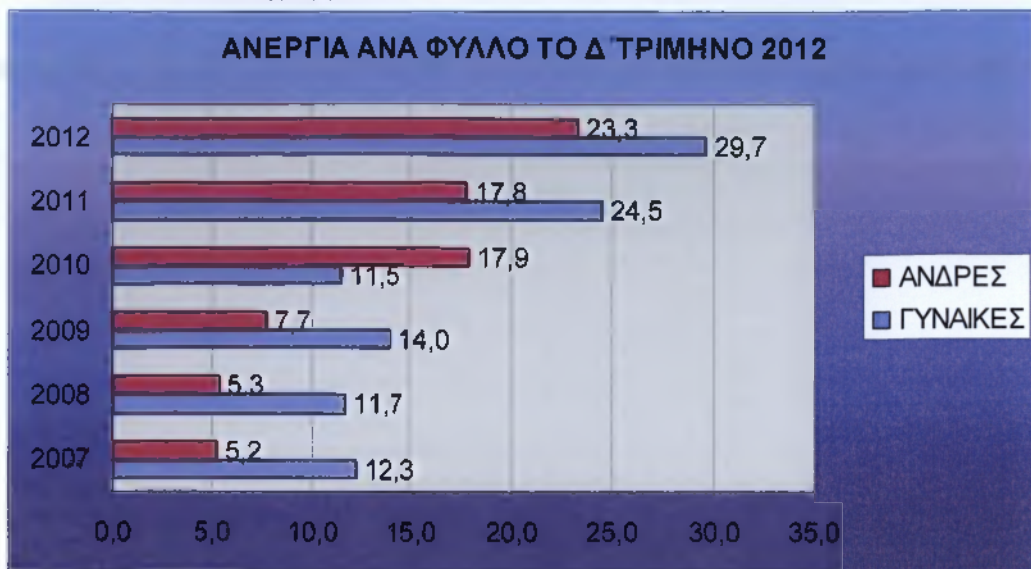
Όσον αφορά την ανεργία, σύμφωνα με στοιχεία της Eurostat η ανεργία στις γυναίκες ανήλθε στο 27,3% το 2012 ποσοστό χαμηλότερο από το 2011 όπου έφτασε στο 20%. Το ποσοστό ανεργίας των γυναικών διπλασιάστηκε φθάνοντας το 26,5% το πρώτο τρίμηνο του 2012, ενώ των ανδρών το ίδιο τρίμηνο ανήλθε στο 19,7%. Η ανεργία στους άνδρες σημείωσε χαμηλότερα ποσοστά, συγκεκριμένα έφτασε στο 20% το 2011 έναντι του 13,7% το 2011.

Παρ' όλη την συνολική αυξημένη ανεργία των γυναικών παρατηρείται και μία εντυπωσιακή αύξηση των άνεργων ανδρών. Σύμφωνα με έκθεση της Ευρωπαϊκής Επιτροπής, αυτό οφείλεται στην οικονομική και χρηματιστηριακή κρίση απ' όπου επηρεάστηκαν οι κλάδοι της βιομηχανίας, των κατασκευών και των μεταφορών, στους οποίους απασχολούνταν κυρίως άνδρες.

Ένας άλλος παράγοντας που διαφοροποιεί την ανεργία των γυναικών από των ανδρών αφορά την διάρκεια της. Το γυναικείο φύλλο υπόκειται τις συνέπειες της μακροχρόνιας ανεργίας σύμφωνα με τα στοιχεία της ΕΛΣΤΑΤ. Πιο αναλυτικά το 2011 το νούμερο διαμορφώθηκε στις 210,9 χιλιάδες, σε αντίθεση με το 2010 όπου ήταν μειωμένο στις 200,6 χιλιάδες. Το 2012 αυξήθηκαν κατά 124,7 χιλιάδες και έφτασαν τις 335,6 χιλιάδες, αντίθετα οι άνδρες παρουσιάζουν χαμηλότερα νούμερα αλλά με αυξητικές μεταβολές από έτος σε έτος. Το 2010 έφτασαν τους 139,1 χιλιάδες, ενώ το 2012 αυξήθηκαν στους 296,8 χιλιάδες.

⁴⁶ Χ. Αθανασιάδου, Πετροπούλου Σ., Μιμίκου Γ., δημοσίευση «Οι συνθήκες της γυναικείας απασχόλησης στην Ελλάδα» στο Κέντρο Ερευνών για θέματα ισότητας, 2001

Διάγραμμα 9: ΜΕΤΑΒΟΛΕΣ ΑΝΕΡΓΙΑΣ ΚΑΤΑ ΦΥΛΛΟ



Πηγή ΕΛΣΤΑΤ

Στον παραπάνω πίνακα φαίνεται το προβάδισμα των άνεργων γυναικών σε όλα τα έτη εκτός από το 2010 όπου παρατηρείται μία πρωτοφανής αύξηση της ανεργίας των ανδρών με σημαντική διαφορά έναντι των άνεργων γυναικών. Παρόλο που τα διαφορές των ποσοστών στον πίνακα είναι μεγάλες, τα νούμερα είναι ενδεικτικά και δεν αντικατοπτρίζουν την δυσκολία που βιώνουν οι γυναίκες στη αγορά εργασίας.

Η ανεργία των νέων έχει απασχολήσει κατά καιρούς πολλούς μελετητές. Αν και στην Ελλάδα, ηλικιακά νέοι άνεργοι χαρακτηρίζονται όσοι είναι από 15 έως 24 ετών αυτό δεν ισχύει σε όλες τις χώρες. Για παράδειγμα σε μερικές χώρες οι νέοι ηλικιακά κυμαίνονται από 14 έως 29 ετών. Παρ' όλα αυτά σύμφωνα με τον ορισμό του ΟΗΕ και του Διεθνούς Γραφείου Εργασίας, στην κατηγορία των νέων ανέργων εντάσσονται όσα άτομα δεν έχουν κλείσει το 25^ο έτος της ηλικίας τους.⁴⁷

Η Ελλάδα παρουσιάζει ένα από τα υψηλότερα ποσοστά νέων ανέργων στην Ευρωζώνη με ποσοστό που αγγίζει το 53,8% το 2012. Από το σύνολο των ανέργων (1.120.097 άτομα), το 42% είναι ηλικίας 30-44 ετών, το 24% 46-64 ετών, το 50,9% 20-24 ετών και το μεγαλύτερο ποσοστό 63,6% κατέχουν τα άτομα ηλικίας 15 έως 19 ετών. Σημαντικό πρόβλημα ανεργίας παρουσιάζουν οι νέες γυναίκες στην Ελλάδα, με τα τελευταία ποσοστά που καταγράφονται να φτάνουν το 84% σε ηλικίες 15-19 ετών και 62,6% σε ηλικίες 20-24 ετών. Την ίδια στιγμή τα ποσοστά των ανδρών σημειώνονται αρκετά μικρότερα, στις ηλικίες 15-19 και 20-24, 59,5% και 50,2% αντίστοιχα. Αναφορικά με τα στοιχεία της ΕΛΣΤΑΤ, το 2010 το ποσοστό των γυναικών από 15-19 ετών έφτασε το 55% και από 20-24 ετών το 41,6%, ενώ των ανδρών αντίστοιχα 43% και 30,2%. Οι απασχολούμενες νέες γυναίκες ανήλθαν στις 85.100, ενώ οι άνδρες της ίδιας ηλικίας ανήλθαν στους 123.000. Για το Δ' τρίμηνο του 2012 οι νέες άνεργες γυναίκες έφτασαν τις 93.400, ενώ αντίστοιχα το Δ' τρίμηνο του 2011 τις 84.300. Οι απασχολούμενες της ίδιας ηλικίας παρουσιάζονται

⁴⁷ www.ilo.org, «Παγκόσμιες τάσεις Απασχόλησης: μια γενιά σε κίνδυνο»

καθοδική πορεία το από το 2011 έως το 2012 (64.100 και 50.200 αντίστοιχα). Φθίνουσα πορεία διαγράφουν και οι νέοι άνδρες, αφού το 2011 σημείωσαν το νούμερο των 96.700 ατόμων και το 2012 τον αριθμό των 81.600 ατόμων. Αν και τα νούμερα υποδεικνύουν για ακόμη μία φορά την δυσμενέστερη θέση των γυναικών έναντι των ανδρών στην αγορά εργασίας, η συμμετοχή των νέων γυναικών φαίνεται καλύτερη σε σχέση με το σύνολο των ανέργων γυναικών. Στο σύνολο των ηλικιών η δεύτερη πολυπληθέστερη ομάδα των ανέργων, μετά τους νέους συγκεντρώνεται στις ηλικίες 25 έως 29. Πιο ειδικά στο σύνολο και τα δύο φύλλα της συγκεκριμένης ηλικιακής ομάδας, το Δ' τρίμηνο του 2011 συγκεντρώνουν ποσοστό ανεργίας 34%, ενώ το ίδιο τρίμηνο του 2012 39,4%. Η ηλικιακή ομάδα 30-44 ετών συγκέντρωσε ποσοστό 19,1% το 2011 και 25% το 2012, από 45 έως 64 ποσοστό 13,5% και 18,1% αντίστοιχα, ενώ από 65 και άνω συγκεντρώνουν τα μικρότερα ποσοστά (3,5% έναντι 6,3%). Σε όλες τις ηλικιακές ομάδες οι γυναίκες συγκεντρώνουν μεγαλύτερο ποσοστό από τους άνδρες. Στον παρακάτω πίνακα φαίνονται οι μεταβολές της απασχόλησης κατά φύλλο και ηλικία από το 2009 έως το 2012:

Πίνακας 8: *Μεταβολές απασχόλησης κατά φύλλο και ηλικία (σε χιλ. άτομα)*

	Δ 2009	Δ 2010	Δ 2011	Α 2012
ΑΝΔΡΕΣ	-69,3	-123,8	-231,5	-217,7
15-19	-0,3	-8	-0,9	1,5
20-24	-13,4	-16	-25,4	-25,6
25-29	-18,1	-42	-38,9	-39,6
30-44	-26,8	-34,5	-82,3	-74,7
45-64	-10	-20,5	-72,2	-66,1
65+	-0,7	-2,8	-11,6	-13,2
ΓΥΝΑΙΚΕΣ	-7,5	-53,9	-134,8	-138,8
15-19	-1	-4,2	-1,5	-0,5
20-24	-9,9	-6,4	-19,5	-18,8
25-29	-8	-27,9	-31,1	-28,3
30-44	-8,2	-21,3	-45,5	-49,7
45-64	16,8	7,6	-34,5	-35,3
65+	2,8	-1,6	-2,8	-6,2

Πηγή: ICAP GROUP

Εξετάζοντας τα στοιχεία του παραπάνω πίνακα φαίνεται πως η φθίνουσα μεταβολή της απασχόλησης αφορά όλες τις ηλικιακές ομάδες και κυρίως εκείνες που ανήκουν στην ομάδα 30-44 και 45-64. Παρατηρείται επίσης μία μεγαλύτερη αύξηση της απασχόλησης των γυναικών από εκείνη των ανδρών, γεγονός που δεν συνάδει με τα παραπάνω στοιχεία. Οπότε η ανεργία των γυναικών δεν οφείλεται στην μείωση της απασχόλησης αυτών, αλλά στην αύξηση του εργατικού δυναμικού αυτών η οποία το 2006 δεν ξεπερνούσε τα 2.000.000 άτομα. Το 2012 ο αριθμός αυτός ανέρχεται στα 2.125.800 άτομα. Επί πρόσθετα οι άνεργοι άνδρες απορροφούνται με ταχύτερο ρυθμό από ότι οι γυναίκες.

5.2. ΜΑΚΡΟΧΡΟΝΙΑ ΑΝΕΡΓΙΑ

Ιδιαίτερα ανησυχητικό φαίνεται πως είναι το πρόβλημα της μακροχρόνιας ανεργίας, αφού τα ποσοστά δεν σταματούν την ανοδική πορεία. Η ραγδαία αύξηση της μακροχρόνιας ανεργίας οφείλεται κυρίως στην δυσκολία μετάβασης των ατόμων από την ανεργία στην απασχόληση. Με τη σειρά του η δυσκολία αυτή οφείλεται κυρίως στην αδυναμία του εκπαιδευτικού συστήματος να διευκολύνει την πρόσβαση στην εργασία .

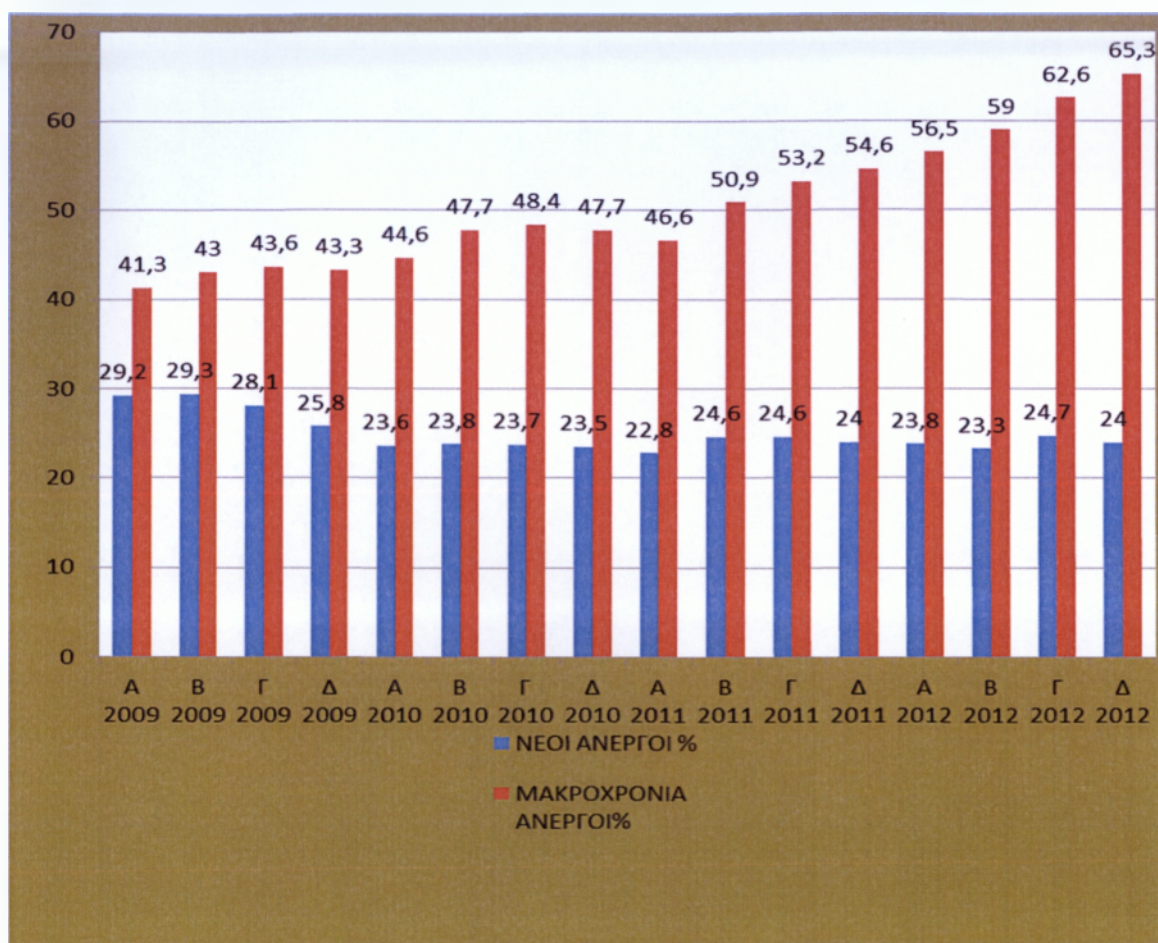
Η επαγγελματική αποκατάσταση καθίσταται δυσκολότερη όσο μεγαλώνει το χρονικό διάστημα κατά το οποίο βρίσκεται κάποιος σε κατάσταση ανεργίας. Ο λόγος που συμβαίνει αυτό είναι γιατί αφενός ο άνεργος χάνει τις δεξιότητες του και την διάθεση για εργασία και αφετέρου οι εργοδότες δείχνουν επιφυλακτικότητα και απροθυμία να προβούν σε πρόσληψη μακροχρόνιων ανέργων που υστερούν εμπειρίας.⁴⁸

Παρακάτω παρουσιάζεται ένα διάγραμμα όπου φαίνονται τα ποσοστά των νέων ανέργων και των μακροχρόνια ανέργων. Σε αυτό το σημείο, είναι σημαντικό να διευκρινιστεί πως οι νέοι άνεργοι είναι τα άτομα που εισέρχονται την πιο πρόσφατη χρονική περίοδο από τη περίοδο αναφοράς στην αγορά εργασίας.

Από το παρακάτω διάγραμμα φαίνεται πως η μακροχρόνια ανεργία διατηρούσε μεγάλα ποσοστά από το 2009. Από εκείνο το διάστημα και έπειτα διατήρησε την ανοδική της πορεία με το ποσοστό το Δ τρίμηνο του 2012 να ξεπερνάει το 60%. Σε λιγότερο δυσμενή κατάσταση φαίνεται να βρίσκονται οι νεοεισερχόμενοι στην αγορά εργασίας, αφού από το 2009 το ποσοστό σημειώνει μια μικρή μεταβολή προς τα κάτω, ενώ το μεγαλύτερο καταγράφεται το Α' τρίμηνο του 2009 (29,2%).

⁴⁸ Α. Δεδουσόπουλος, «Θεωρίες Ανεργίας», εκδόσεις ΤΥΠΩΘΗΤΩ, 2000

Διάγραμμα 11: ΠΟΣΟΣΤΑ(%) ΑΝΕΡΓΙΑΣ «ΝΕΩΝ» ΚΑΙ ΜΑΚΡΟΧΡΟΝΙΑ ΑΝΕΡΓΩΝ



ΠΗΓΗ: ICAP GROUP

Οι διακυμάνσεις της μακροχρόνιας ανεργίας κατά φύλλο και ηλικία φαίνονται στον παραπάνω πίνακα. Καθ' όλη την διάρκεια των δύο ετών οι γυναίκες παρουσιάζουν μεγαλύτερα ποσοστά σε σύγκριση με τους άντρες και ιδιαίτερα οι γυναίκες ηλικιακής ομάδας 30 έως 44 ετών. Περισσότερο ευνοημένες σε σχέση με τους άντρες φαίνεται να είναι οι γυναίκες ηλικίας 45 έως 64 ετών, ενώ οι νέοι ηλικιακά παρουσιάζουν εξίσου μεγάλα ποσοστά.

Ο Διεθνής Οργανισμός Οικονομικής Συνεργασίας και Ανάπτυξης αποκαλεί τους νέους μακροχρόνια ανέργους «σημαδεμένη γενιά» και υπογραμμίζει πως η μακροχρόνια ανεργία τα επόμενα χρόνια δεν θα ομαλοποιηθεί, αντίθετα θα συνεχίσει να αυξάνεται.⁴⁹

⁴⁹ Euroactiv.gr, 29/1/2013

Πίνακας 9: *Μακροχρόνια ανεργία κατά φύλλο και ηλικία (σε χιλ. άτομα)*

	A 2011	B 2011	Γ 2011	Δ 2011	A 2012	B 2012	Γ 2012	Δ2012
ΑΝΤΡΕΣ								
15-24	41,6	22,3	30	32,5	35,9	39,4	39,8	43,9
25-29	31,4	40,2	46,7	55,1	61,5	65,6	73	84,1
30-44	61,6	71,3	80,3	99,3	118	226,8	152,2	166,2
45-64	43,6	48,6	56,9	64,3	80,6	172,7	109,2	127,8
65 ΚΑΙ ΑΝΩ	0,4	0,4	0,7	0,7	0,8	3,4	1,7	2
ΓΥΝΑΙΚΕΣ	A 2011	B 2011	Γ 2011	Δ 2011	A 2012	B 2012	Γ 2012	Δ 2012
15-24	28,5	34,7	35	40,5	45,6	32,8	47,2	50,4
25-29	45,7	50	36,5	65,5	66,3	44	73,9	73,8
30-44	91,8	95	105,8	127,9	147,6	144,4	175,8	192,8
45-64	44,6	49,6	34,8	68,6	75,6	10,1	97,4	105
65 ΚΑΙ ΑΝΩ	0,3	0,3	0,6	0,8	0,6	1,7	0,4	0,6

Πηγή:ΕΛΣΤΑΤ

5.3. ΑΝΕΡΓΙΑ ΚΑΙ ΑΠΑΣΧΟΛΗΣΗ ΑΝΑ ΕΠΙΠΕΔΟ ΕΚΠΑΙΔΕΥΣΗΣ

Η εκπαίδευση και το επίπεδο μόρφωσης συνήθως αυξάνει τις πιθανότητες των ανέργων και ιδιαίτερα των νέων να βρουν απασχόληση. Όσο εξελίσσεται η τεχνολογία και μεταβάλλονται τα επαγγέλματα, οι ειδικεύσεις στους διάφορους κλάδους γίνονται πιο απαιτητικές και έτσι υπάρχει η τάση για παραπάνω εκπαίδευση. Επιπλέον τα άτομα με περαιτέρω σπουδές θεωρούνται πιο έμπειρα, πιο παραγωγικά, με αποτέλεσμα οι εργοδότες να δείχνουν μία προτίμηση σε αυτά από ότι στα λιγότερο εκπαιδευμένα.

Αυτό βέβαια δεν ισχύει στα τωρινά Ελληνικά δεδομένα, αφού εκτός του ότι οι άνεργοι συνεχώς αυξάνονται οι περισσότεροι είναι νέοι και μάλιστα πτυχιούχοι. Η Ευρωπαϊκή Επιτροπή σε μια έρευνα (European Education Production Functions) διαπίστωσε πως στην Ελλάδα η ανεργία των πτυχιούχων αυξάνεται σε ετήσια βάση 2%. Ειδικότερα, οι απόφοιτοι δευτεροβάθμιας έχουν μεγαλύτερες πιθανότητες για απασχόληση από ότι οι πτυχιούχοι πανεπιστημίων, ενώ ταυτόχρονα αντιμετωπίζουν προβλήματα μακροχρόνιας ανεργίας.⁵⁰

⁵⁰ European commission, Education Production Functions: What makes a difference for student achievement in Europe?, 2003

Πίνακας 10: ΑΠΑΣΧΟΛΗΣΗ ΑΝΑ ΦΥΛΛΟ, ΗΛΙΚΙΑ ΚΑΙ ΕΚΠΑΙΔΕΥΤΙΚΟ ΕΠΙΠΕΔΟ(ΣΕ ΧΙΛ.)

Δ 2011	15-24	25-29	30-44	45-64	65 ΚΑΙ ΑΝΩ
ΑΝΤΡΕΣ					
ΜΕΤΑΠΤΥΧΙΑΚΟ		2,9	43,4	24,8	2
Α.Ε.Ι.	1,3	28,4	155,2	185,1	6,9
Τ.Ε.Ι.	16,9	55,9	198,5	108,1	1,2
ΑΠΟΛΥΤΗΡΙΟ ΜΕΣΗΣ ΕΚΠΑΙΔΕΥΣΗΣ	50,1	93,8	384,9	274,1	14
ΔΕΝ ΠΗΓΑΝ ΣΧΟΛΕΙΟ	0,9	0,6	3	2,7	2,1
ΓΥΝΑΙΚΕΣ					
ΜΕΤΑΠΤΥΧΙΑΚΟ	0,1	10,6	35,6	7,3	1
Α.Ε.Ι.	8,3	44,9	171	131,3	1,9
Τ.Ε.Ι.	20,1	59,7	171,3	64,4	0,2
ΑΠΟΛΥΤΗΡΙΟ ΜΕΣΗΣ ΕΚΠΑΙΔΕΥΣΗΣ	26,6	39,6	240,8	176,8	2,8
ΔΕΝ ΠΗΓΑΝ ΣΧΟΛΕΙΟ	0,1		1,8	2,2	2,1
Δ 2012	15-24	25-29	30-44	45-64	65 ΚΑΙ ΑΝΩ
ΑΝΤΡΕΣ					
ΜΕΤΑΠΤΥΧΙΑΚΟ			5,1	4,5	2,9
Α.Ε.Ι.	1,7	17,8	20,1	13,2	0,1
Τ.Ε.Ι.	16,6	31,2	45,8	20,1	0,1
ΑΠΟΛΥΤΗΡΙΟ ΜΕΣΗΣ ΕΚΠΑΙΔΕΥΣΗΣ	49,2	46,3	100,2	54	0,7
ΔΕΝ ΠΗΓΑΝ ΣΧΟΛΕΙΟ	0,5	0,7	1,4	1	
ΓΥΝΑΙΚΕΣ					
ΜΕΤΑΠΤΥΧΙΑΚΟ	0,1	2,6	6,6	1,7	
Α.Ε.Ι.	13,6	27,5	35,4	12,7	0,3

Τ.Ε.Ι.	26,9	38,7	72,8	18,7	
ΑΠΟΛΥΤΗΡΙΟ ΜΕΣΗΣ ΕΚΠΑΙΔΕΥΣΗΣ	44,6	28,4	109,3	51	
ΔΕΝ ΠΗΓΑΝ ΣΧΟΛΕΙΟ	0,2	0,5	1,7	1,1	0,2

ΠΗΓΗ:ΕΛΣΤΑΤ

Στον παραπάνω πίνακα απεικονίζονται οι διακυμάνσεις της απασχόλησης το Δ' τρίμηνο του 2011 και το αντίστοιχο τρίμηνο του 2012, ανά φύλλο, ηλικιακή ομάδα και εκπαιδευτικό επίπεδο. Από την ανάλυση του πίνακα και τα νούμερα που προκύπτουν παρατηρείται μία κατακόρυφη πτώση της απασχόλησης από τρίμηνο σε τρίμηνο κυρίως στην ομάδα των πτυχιούχων. Τα δύο φύλλα διατηρούν μια σχετική ισορροπία στα νούμερα, αν και οι άντρες κατέχουν πιο ισχυρή θέση και ιδιαίτερα ηλικίας 30 έως 64 ετών. Οι μεταπτυχιακοί άντρες απασχολούμενοι και ιδιαίτερα οι νέοι (15-29) ανέρχονταν το Δ' τρίμηνο του 2011 σε 2.900 άτομα, ενώ το ίδιο τρίμηνο του 2012 δεν βρέθηκε κανένα άτομο να απασχολείται κατέχοντας μεταπτυχιακό τίτλο.

Αντίθετα οι γυναίκες της ίδιας ομάδας ανέρχονταν σε 10.700 και 2.700 τα αντίστοιχα τρίμηνα. Παρατηρείται επίσης πως οι γυναίκες ηλικίας 15 έως 29 που είναι απόφοιτες Α.Ε.Ι και Τ.Ε.Ι υπερεισχύουν των αντρών αντίστοιχης ομάδας το Δ τρίμηνο του 2011. Αυτό συνεχίζει να συμβαίνει και το Δ τρίμηνο 2012, εκτός από τους άντρες που είναι απόφοιτοι Α.Ε.Ι. Την μεγαλύτερη πτώση της απασχόλησης φαίνεται πως υπέστησαν οι ηλικιακές ομάδες 30-44 και 45-64. Το Δ' τρίμηνο 2011 οι άντρες απασχολούμενοι που διέθεταν μεταπτυχιακό τίτλο, πτυχίο Α.Ε.Ι και Τ.Ε.Ι ανέρχονταν σε 78.200 άτομα, 340.300 άτομα και 306.600 άτομα αντίστοιχα. Αντίθετα το Δ' τρίμηνο του 2012, ο αριθμός των αντρών που διαθέτει μεταπτυχιακό μειώθηκε σημαντικά κατά 68.600 άτομα, 307.000 άτομα οι απόφοιτοι Α.Ε.Ι. και λιγότεροι κατά 240.700 οι απόφοιτοι Τ.Ε.Ι.

Οι απασχολούμενες γυναίκες της ίδιας ηλικιακής ομάδας που κατέχουν μεταπτυχιακό τίτλο ανέρχονται σε 42.900 άτομα, 302.300 απόφοιτες Α.Ε.Ι και 235.700 απόφοιτες Τ.Ε.Ι. το Δ' τρίμηνο του 2011. Αντίθετα το ίδιο τρίμηνο του 2012, μειώθηκαν κατά 34.600, 254.200 και 144.200 αντίστοιχα για κάθε επίπεδο εκπαίδευσης. Τέλος μεγάλη αρνητική μεταβολή παρουσιάζουν τα απασχολούμενα άτομα που διαθέτουν τίτλο μέσης εκπαίδευσης από τρίμηνο σε τρίμηνο και για τα δύο φύλλα, ειδικότερα στις ηλικίες 30-44 και 45-64.

5.3.1. ΜΕΤΑΒΑΣΗ ΑΠΟ ΤΗΝ ΕΚΠΑΙΔΕΥΣΗ ΣΤΗΝ ΑΓΟΡΑ ΕΡΓΑΣΙΑΣ

Η μετάβαση από την εκπαίδευση στην αγορά εργασίας υπόκειται σε διαφορετικά χαρακτηριστικά, όπως είναι το φύλο, η ηλικία κ.α., ωστόσο αξίζει να αναλυθεί η

μετάβαση των νέων στην απασχόληση, αφού αυτοί αντιμετωπίζουν το μεγαλύτερο πρόβλημα.

Συγκεκριμένα μόνο το 29,7% των νέων ατόμων που αποφοίτησαν το 2010 βρήκαν απασχόληση το 2011, σύμφωνα με ανακοίνωση της Ευρωπαϊκής Επιτροπής.

Μία έρευνα που διεξήχθη από την ΕΛΣΤΑΤ το Β' τρίμηνο του 2009 αποκαλύπτει πως το ποσοστό των νέων μέχρι 22 ετών που αποκτά εργασιακή εμπειρία δεν ξεπερνά το 50%, ενώ το 20% των ερωτηθέντων ατόμων δεν έχει καμία εργασιακή εμπειρία μέχρι τα 25. Επίσης το ποσοστό των ατόμων που βρήκε εργασία μετά από ένα χρόνο από το τέλος των σπουδών του ανήλθε στο 27,9% και το 30,7% εργάστηκε μετά τα τέσσερα χρόνια από το τέλος των σπουδών τους. Ένα σημαντικό ποσοστό της τάξης του 15,2% δεν έχει εργαστεί ακόμη, ενώ το μικρότερο ποσοστό σημειώνεται στα άτομα που βρήκαν εργασία αμέσως μετά που τελείωσαν τις σπουδές τους (15,2%).⁵¹

Ακόμη και η εύρεση απασχόλησης σε σύντομο χρονικό διάστημα δεν συνεπάγεται απαραίτητα την ικανοποίηση των νέων. Γενικά, παρατηρείται μια αναντιστοιχία ανάμεσα στο αντικείμενο σπουδών και στις θέσεις εργασίας με αποτέλεσμα αρκετοί νέοι να δηλώνουν δυσαρεστημένοι με την απασχόληση τους. Αυτό συμβαίνει κυρίως λόγω των τεχνολογικών μεταβολών και εξελίξεων οι οποίες αλλάζουν τις εξειδικεύσεις των διαφόρων θέσεων εργασίας και δημιουργούν υψηλά ποσοστά ανεργίας στους νέους.

Τέλος ο Σκουτέλης υποστηρίζει πως η ανισότητα μεταξύ των εξειδικεύσεων των εργαζομένων σε σχέση με τις απαιτήσεις των εργοδοτών θα μπορούσε να θεωρηθεί υπεύθυνη για την μη χρησιμοποίηση κάποιων κατηγοριών εργαζομένων.⁵²

5.4. ΑΝΕΡΓΙΑ ΚΑΙ ΑΠΑΣΧΟΛΗΣΗ ΑΝΑ ΚΛΑΔΟ ΔΡΑΣΤΗΡΙΟΤΗΤΑΣ

Η οικονομική ανάπτυξη μιας χώρας φαίνεται κατά κύριο λόγο από τις διακυμάνσεις στους κλάδους απασχόλησης που είναι πιο παραγωγικοί γι αυτήν και από τους οποίους αντλεί έσοδα, ώστε να επιτυγχάνεται η οικονομική ευημερία μέσα σε αυτήν. Για παράδειγμα στην Ελλάδα, η γεωργία, ο τουρισμός και το εμπόριο αποτελούν πηγή εσόδων για την οικονομία της καθώς και πηγή απασχόλησης μεγάλου μέρους του εργατικού δυναμικού της. Κατά συνέπεια, όσο πιο εκπαιδευμένο και επιστημονικά καταρτισμένο είναι το εργατικό δυναμικό, τόσο αυξάνεται η απόδοση της στους εκάστοτε κλάδους δραστηριότητας.

Τα ποσοστά ανά τομέα οικονομίας για το Δ' τρίμηνο 2012 στην Ελλάδα έχουν ως εξής: πρωτογενής τομέας (13,2%), δευτερογενής τομέας (16,3%) και τριτογενής τομέας (70,5%). Αντίθετα το Δ' τρίμηνο του 2011 ήταν πιο αυξημένα και συγκεκριμένα 12,6%, 17,3 και 70,1 αντίστοιχα, εκτός από τον πρωτογενή τομέα που παρουσιαζόταν πιο μειωμένος το 2011.

⁵¹ Έρευνα Εργατικού Δυναμικού, ΕΛΣΤΑΤ, 2009

⁵² Γ. Δ. Σκουτέλης, «Ανεργία Αίτια και Λύσεις», εκδόσεις ΡΟΥΧΩΤΑΣ ΔΗΜ, 1996

Πίνακας 11: *Μεταβολές απασχολούμενων ανά κλάδο δραστηριότητας(σε χιλιάδες)*

Κλάδοι οικονομικής δραστηριότητας	Γ' Τρίμηνο 2011	Δ' τρίμηνο 2011	Α' Τρίμηνο 2012	Β' τρίμηνο 2012	Γ' τρίμηνο 2011	Δ' τρίμηνο 2011
Σύνολο	3.929,4	3.932,8	3.837,9	3662,1	3.603,5	3546,2
Γεωργία, Δασοκομία και Αλιεία	504,1	496,7	488,9	494	491,5	485,5
Ορυχεία και Λατομεία	12,6	12,2	11,6	10,3	12,7	10,9
Μεταποίηση	419	388,1	375,6	359,5	356,9	349,8
Κατασκευές	241,8	227,0	218,9	213,5	204,8	187,5
Χονδρικό και λιανικό εμπόριο, επισκευή μηχανοκίνητων οχημάτων και μοτοσικλετών	744,8	723,4	693,7	679,4	664,6	657
Μεταφορά και αποθήκευση	196,8	192,9	189,5	182,7	185,2	179
Δραστηριότητες υπηρεσιών παροχής καταλύματος και εστίασης	317,4	286,8	258,2	275,1	296	262,3
Ενημέρωση και επικοινωνία	70,8	68,2	73,6	72,2	68	78

Επαγγελματικές, επιστημονικές και τεχνικές δραστηριότητες	213	216,0	221,8	220,5	223,4	220,4
Διοικητικές και υποστηρικτικές δραστηριότητες	74,4	71,9	71,3	72,3	64,8	62,8
Δημόσια διοίκηση και άμυνα. Υποχρεωτική κοινωνική ασφάλιση	359	341,8	338,9	323,7	327,3	349
Εκπαίδευση	304,3	303,0	308,3	306,3	287,6	279,6
Τέχνες, διασκέδαση και ψυχαγωγία	46,7	47,0	42,5	41,8	40,6	40,3
Δραστηριότητες ανθρώπινης υγείας και κοινωνικής μέριμνας	241,3	234,3	233,5	230	219,9	225
Δραστηριότητες νοικοκυριών ως εργοδοτών	68,2	63,2	59,6	58,4	54,1	55,6

ΠΗΓΗ:ΕΛΣΤΑΤ

Στον παραπάνω πίνακα φαίνονται οι αυξομειώσεις των απασχολούμενων από το Γ' τρίμηνο του 2011 έως το Δ' τρίμηνο του 2012. Αρχικά θα γίνει αναφορά στον τομέα των υπηρεσιών παροχής καταλύματος και εστίασης, αφού εκεί παρατηρούνται οι σημαντικότερες διακυμάνσεις.

Τα υψηλότερα νούμερα παρατηρούνται κατά τους θερινούς μήνες και τα χαμηλότερα τους χειμερινούς. Δηλαδή ο αριθμός των απασχολούμενων αυξομειώνεται και ακολουθεί τις μεταπτώσεις τις εποχιακής ανεργίας. Σημαντική μείωση υπέστη και ο κλάδος της εκπαίδευσης, ειδικότερα από το Β' τρίμηνο του 2012 (306.300 άτομα) μειώθηκε στα 287.600 άτομα το Γ' τρίμηνο του 2012 και 279.600 το Δ' τρίμηνο του ίδιου έτους. Επίσης μεγάλες μειώσεις παρατηρούνται στο τομέα της βιομηχανίας με τις μεγαλύτερες μεταβολές να σημειώνονται στον

τομέα των κατασκευών και λιγότερο στις μεταποίησης. Το χονδρικό και λιανικό εμπόριο ακολουθεί και αυτό καθοδική πορεία καθ' όλη την διάρκεια των τριμήνων.

Είναι σημαντικό να γίνει μία αναφορά στις αναλογίες του εκπαιδευτικού επιπέδου των απασχολούμενων με τους κλάδους δραστηριότητας. Επομένως, αναλύοντας τα στοιχεία της ΕΛΣΤΑΤ προκύπτουν τα εξής δεδομένα για το Δ' τρίμηνο του 2012. Στον τομέα της γεωργίας οι περισσότεροι απασχολούμενοι κατέχουν στοιχειώδη εκπαίδευση (239.400 άτομα) από τους οποίους τα 129.110 άτομα είναι άντρες και τα 110.300 άτομα γυναίκες.

Οι περισσότεροι απόφοιτοι μέσης εκπαίδευσης συγκεντρώνονται στον κλάδο της μεταποίησης (146.100 άτομα) και στον τομέα του εμπορίου (303.500 άτομα). Στις διοικητικές και χρηματοοικονομικές υπηρεσίες οι πιο πολλοί απασχολούμενοι είναι κάτοχοι μεταπτυχιακού τίτλου και απόφοιτοι Α.Ε.Ι. (36.700 και 146.300 άτομα αντίστοιχα).

Όπως γίνεται αντιληπτό ο κλάδος της γεωργίας και της βιομηχανίας δεν συγκεντρώνουν ιδιαίτερα εκπαιδευμένο προσωπικό. Αν και συμβαίνει το ίδιο και με τον τομέα του τουρισμού, το εκπαιδευτικό επίπεδο χαρακτηρίζεται καλύτερο, αφού οι απόφοιτοι μέσης εκπαίδευσης ανέρχονται στα 126.900 άτομα και οι απόφοιτοι Τ.Ε.Ι. στα 42.800 άτομα.

Όσον αφορά την κατανομή αντρών και γυναικών στους τομείς απασχόλησης της οικονομίας παρουσιάζεται ομοιόμορφη με μικρές αποκλίσεις ανά κλάδο δραστηριότητας. Πιο αναλυτικά ο αριθμός των αντρών είναι συγκεντρωμένος στο κλάδο της γεωργίας, του εμπορίου, της μεταποίησης και του τουρισμού. Παρόμοια είναι η κατάσταση και για τις γυναίκες, αλλά με επιπλέον αυξημένο αριθμό απασχολούμενων στον τομέα της εκπαίδευσης. Οι γενικότερες μεταβολές που παρατηρούνται στους τομείς δραστηριότητας από τρίμηνο σε τρίμηνο παρουσιάζονται αρνητικές μέχρι το για όλο το 2012.

6. ΜΕΘΟΛΟΓΙΑ ΕΡΕΥΝΑΣ

Το εμπειρικό μέρος της πτυχιακής, περιλαμβάνει την δειγματοληπτική έρευνα που διεξήχθη στην Περιφέρεια Κρήτης και έχει ως σκοπό να αναλύσει τα χαρακτηριστικά της ανεργίας στην Κρήτη, καθώς και την σύγκριση αυτής με τα ποσοστά του σύνολο της Ελλάδας. Γι αυτό το σκοπό, χρησιμοποιήθηκε ως μέσο το ερωτηματολόγιο, το οποίο μοιράστηκε σε 100 άτομα ηλικίας 15 και άνω τα οποία διέμεναν σε διαφορετικούς Δήμους στην Περιφερειακή Ενότητα Ηρακλείου.

Συγκεκριμένα, η έρευνα πραγματοποιήθηκε στους παρακάτω Δήμους:

- Ηρακλείου
- Μαλεβιζίου
- Γόρτυνας
- Χερσονήσου

Η έρευνα περιορίστηκε στην Περιφερειακή Ενότητα Ηρακλείου, αφού δεν ήταν δυνατή η διανομή των ερωτηματολογίων στις υπόλοιπες τρεις Περιφερειακές Ενότητες της Κρήτης. Το ερωτηματολόγιο περιλαμβάνει εικοσιτέσσερις (24) ερωτήσεις οι οποίες είναι κλειστού τύπου και αναφέρονται στην ανεργία και στην απασχόληση των κατοίκων του Ηρακλείου.

Όσον αφορά την τοποθέτηση των ερωτήσεων κατά την δημιουργία του ερωτηματολογίου, αυτές κατηγοριοποιήθηκαν σε δύο ομάδες. Η πρώτη ομάδα περιλαμβάνει ερωτήσεις που σχετίζονται με τα δημογραφικά χαρακτηριστικά του ατόμου καθώς και τα οικονομικά χαρακτηριστικά του. Η δεύτερη ομάδα αφορά ερωτήσεις που μελετούν τις προσωπικές απόψεις των ερωτηθέντων σχετικά με τα προβλήματα και τις προοπτικές απασχόλησης στην Περιφερειακή Ενότητα Ηρακλείου.

Τα δημογραφικά χαρακτηριστικά περιλαμβάνουν μεταβλητές όπως η ηλικία και το φύλλο, οι οποίες χρησιμεύουν για να εντοπιστούν οι διαφορές στην απασχόληση και ανεργία ανάμεσα σε άντρες και γυναίκες ή ηλικιακές ομάδες. Επί πρόσθετα, στην κατηγορία των δημογραφικών χαρακτηριστικών περιλαμβάνονται μεταβλητές όπως η οικογενειακή κατάσταση, το επίπεδο μόρφωσης και ο τόπος κατοικίας. Η συγκεκριμένες ερωτήσεις εξετάζουν το βαθμό που επηρεάζουν οι συγκεκριμένες μεταβλητές το πρόβλημα της ανεργίας, καθώς και την κατανομή των ανέργων ανάλογα με τον τόπο διαμονής τους.

Στην κατηγορία των οικονομικών χαρακτηριστικών περιλαμβάνονται ερωτήσεις που αφορούν το είδος της ανεργίας του κάθε ατόμου, το είδος της απασχόλησης του καθώς επίσης και το χρονικό διάστημα που αναζητεί εργασία. Σε αυτό το σημείο θα πρέπει να διευκρινιστεί πως δεν προέκυψε κανένα αποτέλεσμα που να αφορά την διάρκεια της ανεργίας διότι δεν ήταν επαρκή τα διαθέσιμα στοιχεία. Στην ίδια κατηγορία ερωτήσεων ο ερωτώμενος καλείται να απαντήσει στο αν ψάχνει εργασία αποκλειστικά στον τομέα που έχει εξειδικευτεί καθώς και αν έχει εργαστεί παράλληλα σε εργασία το ίδιο διάστημα που ήταν εγγεγραμμένος στον ΟΑΕΔ.

Στην δεύτερη κατηγορία ερωτήσεων ο ερωτώμενος καλείται να καταθέσει την δική του άποψη, από την οποία διαπιστώνονται διάφορα προβλήματα που αφορούν τους άνεργους κατοίκους του Ηρακλείου. Συγκεκριμένα, οι ερωτήσεις σχετίζονται με τα προβλήματα των υπηρεσιών του ΟΑΕΔ από τις οποίες διαπιστώνεται ο βαθμός ικανοποίησης των ανέργων ατόμων. Επίσης, διερευνάται σφαιρικά η γνώση που έχουν τα άτομα όσον αφορά τα μέτρα που λαμβάνονται από τις τοπικές αυτοδιοικήσεις για την αντιμετώπιση της ανεργίας όπως επίσης και η ενημέρωση που έχουν σχετικά με τα αναπτυξιακά προγράμματα για απασχόληση των ανέργων ατόμων.

7. ΑΠΟΤΕΛΕΣΜΑΤΑ ΕΡΕΥΝΑΣ

Προκειμένου να υπάρξει ισομερής ανάλυση ως προς τα δύο φύλλα προτιμήθηκε η διανομή των ερωτηματολογίων σε δύο ίσα δείγματα. Έτσι από τα 100 άτομα που είναι το συνολικό δείγμα, το 50% είναι γυναίκες και το άλλο 50% άντρες.

Διάγραμμα 11: Κατανομή του δείγματος των γυναικών κατά ηλικία



Διάγραμμα 12 :Κατανομή του δείγματος των αντρών κατά ηλικία



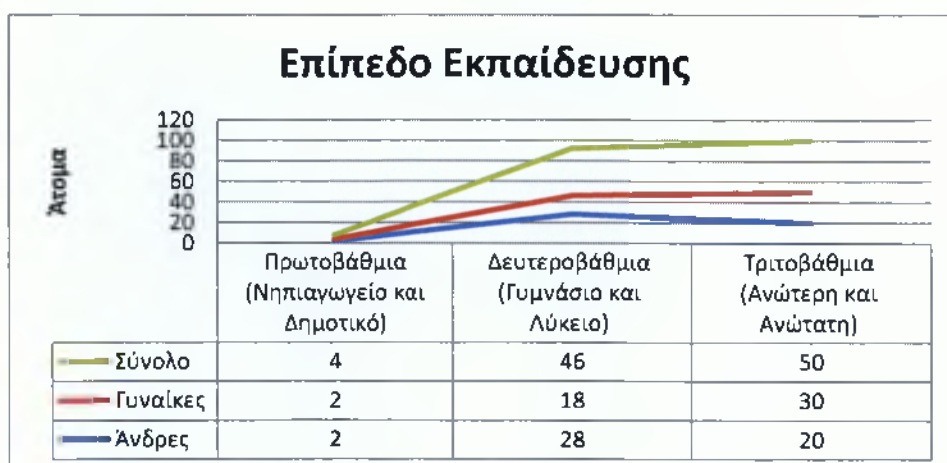
Όπως φαίνεται από τους παραπάνω πίνακες φαίνεται πως υπάρχει μία ισορροπημένη κατανομή και στα δύο φύλλα σε ότι αφορά την ανεργία ανά ηλικιακή ομάδα. Και στους δύο πίνακες παρατηρείται πως οι ηλικιακές ομάδες 18-25 και 26-34 αντιμετωπίζει το μεγαλύτερο πρόβλημα ανεργίας. Συγκεκριμένα το 24% αφορά γυναίκες ηλικίας 18-25 ετών, το 32% γυναίκες ηλικίας 40%, το 20% 44 και άνω και ένα μικρότερο ποσοστό της τάξης του 16% αφορά γυναίκες ηλικίας 35-43 ετών. Το δείγμα των αντρών παρουσιάζει μεγαλύτερα ποσοστά ανεργίας σε κάθε ηλικιακή

ομάδα εκτός από εκείνη που περιλαμβάνει άτομα ηλικίας 44 και άνω. Πιο αναλυτικά το 48% του δείγματος αποτελεί την ηλικιακή ομάδα 26-34 ετών, το 32% την ομάδα 18-25 ετών και το 20% την ομάδα 35-43 ετών, ενώ η ηλικιακή ομάδα 44 ετών και άνω δεν αντιπροσωπεύθηκε από κανένα άτομο του δείγματος των αντρών. Συμπερασματικά, φαίνεται πως τα νέα άτομα και των δύο φύλλων δυσκολεύονται περισσότερο να βρουν απασχόληση σε αντίθεση με τα ηλικιακά μεγαλύτερα άτομα. Επίσης οι γυναίκες μεγαλύτερης ηλικίας δυσκολεύονται να εισέλθουν στην αγορά εργασίας, κάτι που δεν συμβαίνει με τους άντρες της ίδιας ηλικίας.

Στο διάγραμμα 4.2 παρουσιάζεται το επίπεδο μόρφωσης των ερωτηθέντων ανάλογα με το φύλλο. Έτσι, οι άνεργες γυναίκες που είναι απόφοιτες δευτεροβάθμιας εκπαίδευσης αποτελούν το 9% του συνολικού δείγματος των 50 γυναικών και στο 15% ανήκουν γυναίκες που διαθέτουν πτυχίο ή μεταπτυχιακό τίτλο. Το μικρότερο ποσοστό ανεργίας συγκεντρώνουν οι γυναίκες που δεν έχουν καμία εκπαίδευση (1% του δείγματος).

Όσον αφορά το δείγμα των αντρών, το 14% είναι απόφοιτοι δευτεροβάθμιας εκπαίδευσης, το 10% είναι κάτοχοι πτυχίου ή μεταπτυχιακού τίτλου και ένα μικρό ποσοστό της τάξης του 1% δεν έχει καμία μόρφωση. Κανένα άτομο από το δείγμα δεν κατείχε διδακτορικό τίτλο. Στο σύνολο του δείγματος το 50% έχουν ανώτερη μόρφωση, το 46% διαθέτει την στοιχειώδη μόρφωση και το 4% δεν διαθέτει καμία μόρφωση. Επομένως, όσο αυξάνεται το εκπαιδευτικό επίπεδο, τόσο αυξάνονται τα ποσοστά ανεργίας. Το γεγονός αυτό αντικατοπτρίζει την στροφή των επιχειρήσεων στη πρόσληψη μη πτυχιούχων, έτσι ώστε μαζί με τα μειωμένα προσόντα του εκάστοτε εργαζομένου να μειώνονται και οι αποδοχές του. Οι περισσότεροι ερωτηθέντες απόφοιτοι Τ.Ε.Ι δηλώνουν ότι έχουν απασχοληθεί σε εργασία που σχετίζεται με τον κλάδο που έχουν τελειώσει, ενώ οι απόφοιτοι Α.Ε.Ι. έχουν απασχοληθεί σε εργασία που δεν σχετίζεται με το αντικείμενο τους.

Διάγραμμα 13: Κατανομή του δείγματος ανά επίπεδο μόρφωσης.



Εκείνο που παρατηρείται είναι πως οι περισσότεροι ερωτηθέντες που είναι κάτοχοι πτυχίου ή μεταπτυχιακού τίτλου δεν αναζητούν απασχόληση που να σχετίζεται αποκλειστικά στον τομέα που έχουν εξειδικευτεί. Τα ανάλογα ποσοστά παρουσιάζονται στο παρακάτω διάγραμμα.(4.4)

Διάγραμμα 14:Κατανομή δείγματος πτυχιούχων σχετικά με την αναζήτηση απασχόλησης



Επομένως το 72% απάντησε πως δεν αναζητεί εργασία που να σχετίζεται με το αντικείμενο του, ενώ το 28% αναζητά αποκλειστικά εργασία που να είναι σχετική με τον ανάλογο κλάδο.

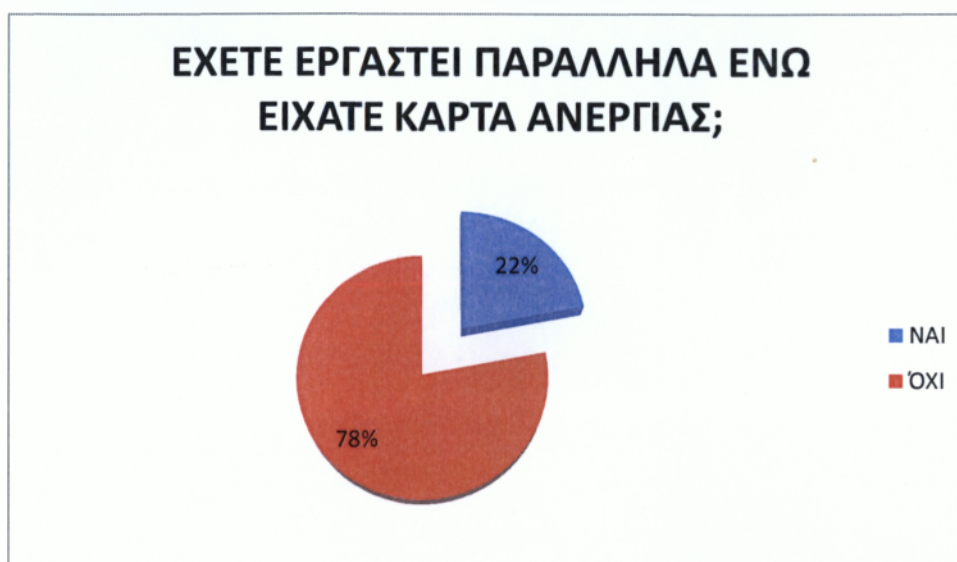
Όσον αφορά την μορφή της απασχόλησης φαίνεται πως τα περισσότερα άτομα απασχολούνται σε εποχιακές εργασίες, γεγονός που αποδεικνύει πως η ανεργία στο Ηράκλειο είναι εποχιακή υπόθεση. Τα ποσοστά των εποχιακών απασχολούμενων και μη παρουσιάζονται στον παρακάτω πίνακα. Πιο αναλυτικά το 58% δηλώνει πως εργαζόταν σε εποχιακή εργασία, το 38% δεν έχει εργαστεί ως εποχιακός και μόλις το 4% δηλώνει πως δεν έχει ξανά εργαστεί.

Διάγραμμα 15:Ποσοστά απασχολούμενων ανάλογα με την μορφή



Σημαντικά παρουσιάζονται και τα ποσοστά των απασχολούμενων που εργαζόταν κατά την διάρκεια που ήταν εγγεγραμμένος στον ΟΑΕΔ, τα ποσοστά των οποίων παρουσιάζονται στον παρακάτω πίνακα.

Διάγραμμα 16. Ποσοστά ανέργων που έχουν εργαστεί ενώ ήταν εγγεγραμμένοι στον ΟΑΕΔ.



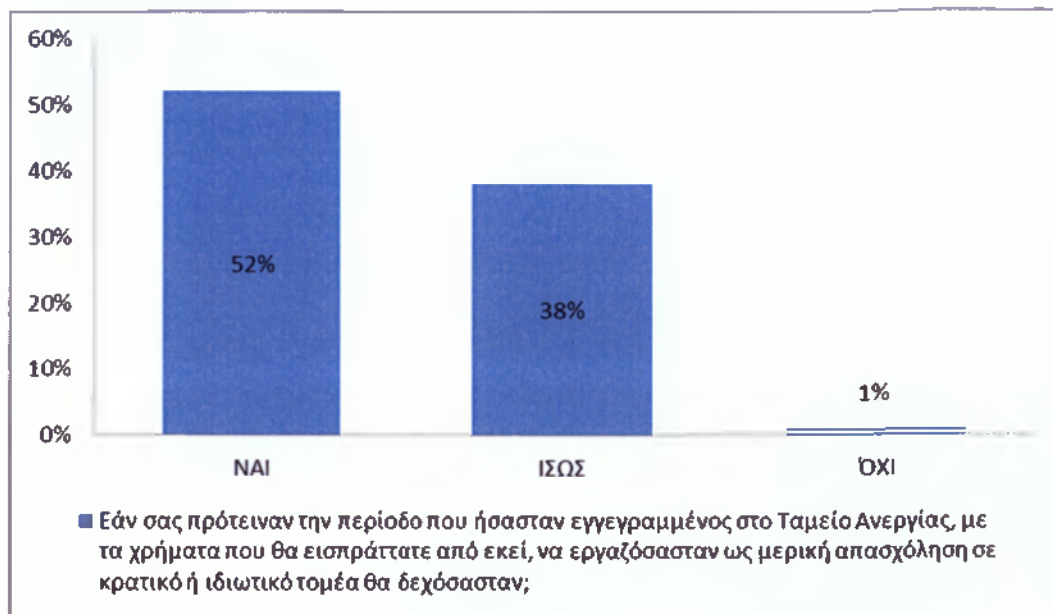
Όπως φαίνεται από το διάγραμμα 4.6. το 22% του δείγματος έχει απασχοληθεί, ενώ παράλληλα ήταν εγγεγραμμένος στον ΟΑΕΔ. Το γεγονός αυτό υποδηλώνει την τροπή που έχει πάρει η ανασφάλιστη εργασία, αφού προκειμένου να λαμβάνει κάποιος το επίδομα του ΟΑΕΔ πρέπει να εργάζεται χωρίς ένσημα. Ενδεικτικά θα αναφερθούν κάποια ποσοστά της ανασφάλιστης εργασίας στην Κρήτη και σε Εθνικό επίπεδο. Σύμφωνα λοιπόν με το Σώμα Επιθεωρητών Εργασίας το ποσοστό ανασφάλιστης εργασίας αυξήθηκε κατά δέκα ποσοστιαίες μονάδες με το ποσοστό να φθάνει στο 35% το 2012, έναντι 29% το 2011 και 25% το 2010.⁵³ Στη Κρήτη το συγκεκριμένο ποσοστό έχει ξεπεράσει το 35%, ενώ οι περισσότεροι ανασφάλιστοι εργαζόμενοι συγκεντρώνονται σε τουριστικές επιχειρήσεις σύμφωνα με τους ελέγχους που έχουν διεξαχθεί.

Ένα από τα μέτρα που θα μπορούσε να λάβει το κράτος για να επιβραδύνει το φαινόμενο της ανεργίας είναι η αντικατάσταση του επιδόματος του ΟΑΕΔ με την ένταξη των ανέργων σε κάποια κρατική ή ιδιωτική επιχείρηση. Αυτό θα μπορούσε να επιτευχθεί αν ένα κράτος επένδυε στην εκπόνηση δημοσίων έργων με αποτέλεσμα την απασχόληση όλων και περισσότερων ανέργων ατόμων ή την μερική απασχόληση αυτών σε κάποια ιδιωτική επιχείρηση. Έτσι, στην ερώτηση «Εάν σας πρότειναν την περίοδο που ήσασταν εγγεγραμμένος στο Ταμείο

⁵³ ΝΕΑ ΚΡΗΤΗ, 14/1/2013

Ανεργίας, με τα χρήματα που θα εισπράττατε από εκεί, να εργαζόσασταν ως μερική απασχόληση σε κρατικό ή ιδιωτικό τομέα θα δεχόσασταν?», το μεγαλύτερο ποσοστό απάντησε θετικά. Πιο αναλυτικά τα ποσοστά αυτής της ερώτησης φαίνονται στο παρακάτω διάγραμμα.

Διάγραμμα 17. Ποσοστό ανέργων που θα επέλεγε να εργαστεί σε μερική απασχόληση αντί να λαμβάνει το επίδομα του ΟΑΕΔ.



Παρατηρείται πως το 52% απάντησε θετικά, το 38% απάντησε ίσως και το μικρότερο ποσοστό, δηλαδή μόλις το 1% απάντησε όχι. Η θετική αυτή κατεύθυνση των ατόμων όσο αφορά τις απαντήσεις δείχνει την ανάγκη που υπάρχει για εργασία καθώς και την αγανάκτηση των ατόμων λόγω της αδράνειας από την έλλειψη απασχόλησης. Από την άλλη προκύπτει ένα σοβαρό μειονέκτημα από την δράση του Οαεδ, ο ρόλος του οποίου αναλύεται παρακάτω.

Στην ερώτηση «Είστε ευχαριστημένοι από τις υπηρεσίες του Ο.Α.Ε.Δ.» προκύπτει πως το 12% δεν είναι ικανοποιημένο ΚΑΘΟΛΟΥ από τις υπηρεσίες του ΟΑΕΔ, το 10% δηλώνει ότι είναι ικανοποιημένο λίγο, το 46% πιστεύει ότι είναι σε μια μέτρια κατάσταση, το 26% δηλώνει πολύ και μόλις το 6% πάρα πολύ. Ενώ παρατηρήθηκε ότι οι ηλικίες οι οποίες βρίσκονται στα ποσοστά 12% καθόλου και 10% λίγο, είναι ηλικίες από 20 έως και 40 ετών. Ένα ποσοστό 22% σε ηλικία από 20 έως 41 ετών, ανέργων, δεν είναι ευχαριστημένοι με τις υπηρεσίες. Οι μεγαλύτεροι σε ηλικία μπαίνοντας στο μέτρο σύγκρισης σε σχέση με άλλες υπηρεσίες απάντησαν σε τέτοιο επίπεδο. Αυτό όμως που πρέπει να επισημανθεί είναι ότι νέοι σε ηλικία είναι δυσαρεστημένοι από αυτές τις υπηρεσίες. Οι νέοι, όπως και σε κάθε εποχή, είναι οι πιο απαιτητικοί σε σχέση με την κοινωνία και αυτό είναι κάτι που δεν το λαμβάνει κανείς υπόψη του.

Σε αυτό το σημείο είναι σημαντικό να αναφερθούν ορισμένα χαρακτηριστικά για τον ρόλο του ΟΕΑΔ. Ο Οργανισμός Απασχόλησης Εργατικού Δυναμικού (ΟΑΕΔ) συμβάλλει στην ανάπτυξη θέσεων εργασίας μέσω της χορήγησης επιδοτήσεων σε Οργανισμούς Τοπικής Αυτοδιοίκησης, σε επιχειρήσεις κοινής ωφέλειας καθώς και σε εποχιακές τουριστικές επιχειρήσεις για την διατήρηση των εργαζομένων στις θέσεις τους κατά διάρκεια της χειμερινής περιόδου. Μέσα από αυτές τις επιχορηγήσεις δημιουργούνται σημαντικές προοπτικές ανάπτυξης της απασχόλησης με αποτέλεσμα να μειώνεται ως ένα σημείο το φαινόμενο της ανεργίας. Παρ' όλα αυτά δεν μπορεί να καταστεί δυνατόν η εξάλειψη των αιτιών που την προκαλούν καθώς και η ουσιαστική καταπολέμηση του φαινομένου. Αντίθετα, υποστηρίζεται πως μακροπρόθεσμα το φαινόμενο της ανεργίας διογκώνεται και δημιουργείται αρνητικό ισοζύγιο στον ισολογισμό του Δημοσίου. Αυτό συμβαίνει πρώτον γιατί οι επιχειρήσεις μειώνουν το κόστος παραγωγής λόγω της επιδότησης. Ως απόρροια αυτού, είναι το εκτόπισμα άλλων ανταγωνιστικών επιχειρήσεων με αποτέλεσμα την απόλυση προσωπικού. Δεύτερον, η επιδότηση της εργασίας μειώνει το κίνητρο για επενδύσεις, έτσι μειώνονται οι παραγωγικές βάσεις με αποτέλεσμα την δημιουργία ανεργίας.

Οι λειτουργίες του συγκεκριμένου Οργανισμού Απασχόλησης (ΟΑΕΔ) είναι οι εξής:

- Εγγράφει ανέργους
- Πληροφορεί και υποστηρίζει ανέργους εργαζόμενους επιχειρήσεις και λοιπούς φορείς αναπτύσσοντας για τον σκοπό αυτό ανάλογο πληροφοριακό σύστημα.
- Εφαρμόζει μεθόδους και προγράμματα επαγγελματικού προσανατολισμού, τεχνικών αναζήτησης εργασίας, συμβουλευτικής ανάληψης επιχειρηματικών πρωτοβουλιών κτλ.
- Εφαρμόζει μεθοδολογία σύνδεσης με τις επιχειρήσεις της περιοχής ευθύνης του και συνεργάζεται με τοπικούς, επιστημονικούς φορείς και κοινωνικούς εταίρους.
- Παραλαμβάνει αναγγελίες πρόσληψης, καταγγελίες σύμβασης εργασίας, λύσεις σύμβασης ορισμένου χρόνου και οικιοθελείς αποχωρήσεις εργαζομένου.
- Εφαρμόζει τα εγκεκριμένα προγράμματα απασχόλησης σε συνδυασμό με την εφαρμογή της εξατομικευμένης παρέμβασης και την παρακολούθηση των τοποθετήσεων.
- Εκδίδει μετά από σύμφωνη γνώμη της Συμβουλευτικής Επιτροπής βιβλιάρια υγείας και εργασίας ξενοδοχοϋπαλλήλων.

Στην ερώτηση «Η Τοπικές Αυτοδιοικήσεις κάνουν κινήσεις για την μείωση της ανεργίας;» υπάρχει ένα ποσοστό 40% που πιστεύει ότι δεν κάνει καθόλου κινήσεις

για ανάπτυξη. Ότι κάνει κινήσεις η Τοπική Αυτοδιοίκηση (ΤΑ) έστω λίγο είναι ένα ποσοστό 26%, σε μέτριο επίπεδο ένα 22%, πολύ 6% και πάρα πολύ ένα ποσοστό επίσης 6%. Παρατηρείτε ότι ένα αρκετά μεγάλο ποσοστό πιστεύει ότι οι κινήσεις των ΤΑ είναι πολύ λίγες μπροστά στα προβλήματα που μαστίζουν τις περιοχές τους.

Ενώ στην επόμενη ερωτήσες που αφορούν τα Αναπτυξιακά Προγράμματα, καθώς και τα προγράμματα Κοινωνική Εργασία στις ΤΑ ένα ποσοστό της τάξεως των 44% ότι δεν γνώριζε για αυτά. Το ποσοστό αυτό είναι αρκετά μεγάλο όταν μέσα από αυτά τα προγράμματα προωθείτε η ανάπτυξη του τόπου. Παρατηρείτε ότι σε αυτό το σημείο ότι και ένα μεγάλο ποσοστό των πολιτών δεν ενημερώνεται για αυτά τα προγράμματα καθώς η ΤΑ σε συνεργασία με το επιμελητήριο έχει κάνει ενημερώσεις και ημερίδες πάνω σε αυτό το θέμα. Ενώ για την κοινωνική εργασία στις ΤΑ γνώριζε μόνο το 50%. Τα ποσοστά αυτά, στο κομμάτι των αναπτυξιακών προγραμμάτων και της κοινωνικής εργασίας, σε συνδυασμό με τα ποσοστά 14% του δείγματος που δεν έχουν βιογραφικό σημείωμα και το 23% που δεν μπαίνουν στην διαδικασία κινήσεων μέσω σεμιναρίων, παρακολούθησης ημερίδων και άλλων πηγών γνώσεων για την ταχύτερη εύρεση εργασία είναι άξια για παρακολούθηση. Παρατηρείτε ότι ευθύνη για τα ποσοστά της ανεργίας δεν έχουν μόνο οι φορείς του δημοσίου αλλά και οι ίδιοι οι πολίτες που δεν κάνουν κινήσεις για την συντομότερη εύρεση εργασίας.

8. ΜΕΤΡΑ-ΠΡΟΤΑΣΕΙΣ-ΣΥΜΠΕΡΑΣΜΑΤΑ

8.1. ΜΕΤΡΑ

Όπως προκύπτει από την θεωρητική ανάλυση του θέματος η ανεργία είναι ένα πολυδιάστατο φαινόμενο που δεν αφορά μόνο την απώλεια εισοδήματος για τα άνεργα άτομα, αλλά υποκρύπτει ένα βαθύτερο κοινωνικό πρόβλημα. Γι αυτό το λόγο είναι σημαντικό να εντοπιστούν και να καταγραφούν τα ακριβή αίτια, ώστε να ληφθούν τα κατάλληλα μέτρα από τις κυβερνήσεις.

Σύμφωνα με όσα έχουν προαναφερθεί στα παραπάνω κεφάλαια, η ανεργία οφείλεται κυρίως στην αναντιστοιχία μεταξύ των θέσεων εργασίας και στα επαγγελματικά προσόντα των ατόμων, όπως επίσης και στην συγκέντρωση αυτών σε συγκεκριμένες περιοχές. Όμως λόγω της ύφεσης που πλήττει την Ελλάδα τα τελευταία χρόνια τα αίτια της ανεργίας συνάδουν περισσότερο με την μείωση της συνολικής ζήτησης, συνεπώς τα μέτρα στρέφονται στην αντιμετώπιση της κυκλικής ανεργίας γεγονός που δυσκολεύει το κάθε κράτος που πλήττεται από αυτή. Παρ' όλα αυτά θα παρατεθούν κάποια μέτρα που αφορούν την γενική αντιμετώπιση της ανεργίας και για την καλύτερη κατανόηση αυτών θα χωριστούν σε δύο κατηγορίες, τα ενεργητικά και τα παθητικά.

Μερικά από τα ενεργητικά μέτρα που θα ληφθούν έχουν ως γενικό στόχο την αναδιάρθρωση του εκπαιδευτικού συστήματος, αφού οι δομές αυτού δεν ανταποκρίνονται στις σύγχρονες εξελίξεις της τεχνολογίας και της αγοράς εργασίας. Αυτό εξηγεί το παράδοξο φαινόμενο που συμβαίνει στην Ελλάδα όπου η ανεργία των αποφοίτων Λυκείου και Πανεπιστημίου είναι υψηλότερη από εκείνη των αποφοίτων γυμνασίου. Τα μέτρα αυτά αφορούν την κατάρτιση, τα κίνητρα απασχόλησης, την βελτίωση της ροής πληροφοριών για εύρεση εργασίας. Η επαρκής κατάρτιση των ατόμων και ειδικότερα των νέων θα έχει ουσιαστικές επιδράσεις στην οικονομία και θα εξομαλύνει τον κοινωνικό αποκλεισμό. Όμως, ακόμη και όταν τα άτομα είναι επαρκώς καταρτισμένα, η μετάβαση τους από την εκπαίδευση στην αγορά εργασίας θα συνεχίσει να είναι δύσκολη. Οι άμεσα ενδιαφερόμενοι οφείλουν να εξασφαλίσουν το περιεχόμενο και την ποιότητα της εκπαίδευσης και της κατάρτισης, να συνεργαστούν στα πλαίσια της διαδικασίας αξιολόγησης των προσόντων και ικανοτήτων και να διατηρήσουν τους κανόνες.⁵⁴

Η ουσιαστική εκπαίδευση συμβάλλει στην ανάπτυξη των κινήτρων για απασχόληση, ενώ σε συνδυασμό με την αύξηση των επενδυτικών έργων μπορούν να επιβραδύνουν την μείωση της απασχόλησης. Επίσης, μπορούν να δημιουργηθούν κατάλληλα προγράμματα ενημέρωσης, προκειμένου να κατευθύνουν τα άτομα για τις διαθέσιμες θέσεις εργασίας ακόμη και σε απομακρυσμένες περιοχές.

Κάποια άλλα ενεργητικά μέτρα που μπορούν να υποστηριχθούν από τις κυβερνήσεις αφορούν την ευελιξία της αγοράς, την άμεση δημιουργία θέσεων

⁵⁴ Γ. Σκουτέλης, «Ανεργία: Αίτια και λύσεις», εκδόσεις ΡΟΥΧΩΤΑΣ ΔΗΜ., 1996

εργασίας, την ενσωμάτωση των κοινωνικά ευαίσθητων ομάδων. Όσο πιο ευέλικτη είναι η αγορά σε μια οικονομία, τόσο πιο γρήγορα απορροφούνται τα άτομα σε θέσεις εργασίας μετά από μία απόλυση ή μία σταδιακή παρακμή ενός κλάδου δραστηριότητας.

Σύμφωνα με τον καθηγητή του Οικονομικού πανεπιστημίου Αθηνών Κ. Τρύφων Κολλίντζα, μερικά από τα μέτρα που μπορούν να τονώσουν την ευελιξία αυτή είναι τα εξής:⁵⁵

1. Κατάργηση του ανώτερου επιτρεπόμενου ορίου απολύσεων.
2. Περιορισμός των αποζημιώσεων για απολύσεις.
3. Κλαδική και γεωγραφική διαφοροποίηση του κατώτατου μισθού.
4. Δάνεια και άλλες πολιτικές διευκολύνσεις της γεωγραφικής κινητικότητας της εργασίας στο εσωτερικό της χώρας.

Η δημιουργία θέσεων εργασίας επιτυγχάνεται μέσα από διάφορα επιδοτούμενα Ευρωπαϊκά προγράμματα τα οποία στηρίζουν την απασχόληση και έχουν ως στόχο την γενική κοινωνική και οικονομική ευημερία και ανάπτυξη όλων των κρατών που ανήκουν στην Ευρωπαϊκή Ένωση. Ένα από τα σημαντικότερα προγράμματα που έχει συμβάλλει ουσιαστικά στην ενίσχυση της απασχόλησης είναι το Εθνικό Στρατηγικό Πλαίσιο Αναφοράς (ΕΣΠΑ). Το πλεονέκτημα αυτού του προγράμματος είναι πως στοχεύει στην ενίσχυση συγκεκριμένων ομάδων ανέργων όπως οι άνεργες γυναίκες και οι νέοι. Επίσης δίνει έμφαση στην βελτίωση της παραγωγικής δράσης μέσω των επιδοτήσεων για άνοιγμα καινούργιων επιχειρήσεων δίνοντας έτσι ευκαιρίες στα άτομα να υλοποιήσουν τις ιδέες τους.

Γενικά, μέσα από τα μέτρα αυτά επιδιώκεται ενδυνάμωση της παραγωγικότητας, αύξηση της συνολικής ζήτησης και καταπολέμηση της μακροχρόνιας ανεργίας. Επί πρόσθετα είναι σημαντικό να ληφθούν μέτρα που να περιορίζουν τον κοινωνικό αποκλεισμό των ανέργων ή να στοχεύουν στην βοήθεια των ατόμων που υπόκεινται σε αυτόν.

Στα παθητικά μέτρα εντάσσονται τα επιδόματα προς ανέργους, τα παθητικά μέτρα μείωσης του εργατικού δυναμικό. Τα επιδόματα ανεργίας δίνονται κυρίως μέσω του ΟΑΕΔ, ενώ η μείωση του εργατικού δυναμικού μπορεί να επιτευχθεί με αύξηση των ετών εκπαίδευσης ή με πρόωρη συνταξιοδότηση. Είναι σημαντικό να επισημανθεί πως η απότομη αύξηση του εργατικού δυναμικού, οφείλεται σε μεγάλο βαθμό στην αυξημένη εισροή των μεταναστών.

Όσον αφορά την επιδότηση της ανεργίας σαν μέτρο αντιμετώπισης υιοθετούνται αντικρουόμενες απόψεις κατά καιρούς για την αποτελεσματικότητά του. Συγκεκριμένα, έχουν αναπτυχθεί δύο επιχειρήματα αντικρουόμενα μεταξύ τους για το μέτρο αυτό. Πρώτον, υποστηρίζεται πως υπάρχει θετική σχέση μεταξύ της ασφάλισης κατά της ανεργίας και της οικονομικής αποτελεσματικότητας, διότι θεωρεί ότι μία λογική διάρκεια επιδότησης και ένα ικανοποιητικό ύψος επιδόματος

⁵⁵ ΤΟ ΒΗΜΑ, «Η ευελιξία της αγοράς εργασίας», 4/5/1997

επιτρέπουν στον άνεργο να αναζητήσει μία νέα δουλειά που να είναι αντίστοιχη με τα προσόντα του και όχι να αποδεχθεί την πρώτη που θα του προσφερθεί. Άρα η ασφάλιση αποτρέπει την σπατάλη των ειδικεύσεων του εργατικού δυναμικού και βελτιώνει την ποιότητα της σύζευξης προσφοράς και ζήτησης εργασίας.⁵⁶

Η δεύτερη άποψη υποστηρίζει πως η υψηλή εισοδηματική στήριξη των ανέργων ενδέχεται να δημιουργεί αδρανείς άτομα που παύουν να αναζητούν εργασία με αποτέλεσμα την μείωση του εργατικού δυναμικού και κατ' επέκταση την μείωση της συνολικής παραγωγής μιας χώρας. Στην Ελλάδα αυτό δεν ισχύει, αφού το επίδομα για τους ανέργους δεν μπορεί να καλύψει ούτε τις βασικές ανάγκες τους.

Το μέτρο που αφορά την μείωση του εργατικού δυναμικού μπορεί να επιτευχθεί με δύο τρόπους. Όπως προαναφέρθηκε ο πρώτος στοχεύει στην αύξηση των ετών εκπαίδευσης και ο δεύτερος στην πρόωρη συνταξιοδότηση.

Η αύξηση των ετών υποχρεωτικής εκπαίδευσης των νέων καθώς και στροφή αυτών στην μετά - υποχρεωτική εκπαίδευση επιβράδυνε την αύξηση του εργατικού δυναμικού. Βέβαια το μέτρο δεν είχε ως μοναδικό στόχο την μείωση της ανεργίας, αλλά και την αύξηση του επιπέδου γνώσεων και δεξιοτήτων των νέων.

Το μέτρο της πρόωρης συνταξιοδότησης αφενός στοχεύει στην αποχώρηση του γηραιότερου πληθυσμού με σκοπό την είσοδο νέων ηλικιακά ομάδων και αφετέρου στην μείωση της ανεργίας. Ο πρώτος στόχος συμφέρει κυρίως τις επιχειρήσεις και ο δεύτερος τα κράτη. Στην πράξη αυτό σημαίνει πως οι αποχωρούντες παίρνουν αποζημίωση που είναι χαμηλότερη του ύψους των τελευταίων αποδοχών τους, αλλά το ύψος της είναι υψηλότερο αυτού της σύνταξης. Παρ' όλο που το συγκεκριμένο σχέδιο επηρεάζει θετικά την απασχόληση, έχει και αρνητικές συνέπειες. Πρώτον, τα έξοδα για την χρηματοδότηση της πρόωρης συνταξιοδότησης επιβαρύνουν κατά πολύ τον κρατικό προϋπολογισμό και δεύτερον παρατηρήθηκε πως οι αποχωρήσεις των μεγαλύτερων ηλικιακά ατόμων από τις επιχειρήσεις, σήμαινε απώλεια εμπειρίας και γνώσεων.

8.2. ΕΦΑΡΜΟΓΗ ΜΕΤΡΩΝ ΣΤΗΝ ΕΛΛΑΔΑ

Μετά το 1990 όπου τα ποσοστά άρχισαν να αυξάνονται στην Ελλάδα κατέστη επιτακτική η ανάγκη για εφαρμογή πολιτικών αντιμετώπισης της ανεργίας. Αυτές οι πολιτικές επιτυγχάνονται με την ενίσχυση του Ευρωπαϊκού Κοινωνικού Ταμείου (ΕΚΤ) και περιλαμβάνουν δημιουργία νέων θέσεων εργασίας, επιδότηση ανέργων, οικονομική στήριξη νέων επιχειρήσεων.

Πιο συγκεκριμένα, οι επιδοτήσεις για νέες επιχειρήσεις εφαρμόστηκαν για πρώτη φορά το 1986 όπου επιδοτήθηκαν 1.100 άνεργοι και μέχρι σήμερα επιδοτούνται κάθε χρόνο 10.000 άνεργοι. Τα προγράμματα για άνοιγμα νέων θέσεων εργασίας

⁵⁶ Μ. Καραμεσίνη, «Ανεργία και Πολιτικές Απασχόλησης, 2006 ,σελ.46-50

ξεκίνησαν το 1983 όπου επιδοτήθηκαν 4.624 θέσεις εργασίας και μέχρι σήμερα φτάνουν τις 20.000 ανά ετήσια βάση.

Σημαντική εξέλιξη για την ανάπτυξη της απασχόλησης στην Ελλάδα αποτέλεσαν τα Τοπικά Σύμφωνα Απασχόλησης (ΤΣΑ), τα οποία εφαρμόστηκαν πρώτη φορά το 1997. Σύμφωνα με αυτά επιδιώκονταν η ένωση όλων των περιφερειακών επιχειρήσεων, τοπικών αυτοδιοικήσεων και άλλων οργανώσεων με σκοπό την ανάπτυξη των ευκαιριών απασχόλησης και την εισαγωγή καινοτομιών στην αγορά εργασίας σε τοπικό επίπεδο. Ωστόσο, η όλη προσπάθεια δεν ανταποκρίθηκε στις προσδοκίες που είχαν αναπτυχθεί σχετικά με την ενίσχυση της απασχόλησης των ανέργων σε τοπικό επίπεδο.⁵⁷

Μετά το 2000 τα παραπάνω προγράμματα εξελίχθηκαν και την θέση τους κατέλαβαν οι Τοπικές Πρωτοβουλίες Απασχόλησης που περιλαμβάνουν ολοκληρωμένες ενέργειες για την απασχόληση στις τοπικές κοινωνίες.

8.3. ΣΥΜΠΕΡΑΣΜΑΤΑ

Συνοψίζοντας τα παραπάνω κεφάλαια συμπεραίνεται πως η ύφεση των τελευταίων χρόνων στην Ελλάδα ανέβασε τα ποσοστά της ανεργίας σε πολύ υψηλά επίπεδα. Η κυβέρνηση δεν μπορεί να ανακόψει την πορεία αυτή με αποτέλεσμα η χώρα να διέπεται από τριτοκοσμικές καταστάσεις, με πολλές οικογένειες να βρίσκονται σε συνθήκες απόλυτης φτώχειας. Εκτός από τις οικονομικές συνέπειες που επιφέρει η έλλειψη εργασίας οι άνεργοι διέπονται επίσης από δραματικές κοινωνικές επιπτώσεις που καταβάλλουν το άτομο και διαταράσσουν την πορεία του στην κοινωνία καθώς και τις σχέσεις του με το κοινωνικό σύνολο. Παρόμοια είναι η κατάσταση και σε Περιφερειακό επίπεδο, αλλά με λίγο καλύτερες οικονομικές συνθήκες.

Η παρούσα εργασία έχει ως σκοπό να αναλύσει τα ποσοστά της ανεργίας σε Εθνικό επίπεδο και να τα συγκρίνει με την Περιφέρεια Κρήτης. Για την ανάλυση και καταγραφή των ποσοστών χρησιμοποιήθηκε η Ελληνική Στατιστική Αρχή (ΕΛΣΤΑΤ) και ο Οργανισμός Απασχόλησης Εργατικού Δυναμικού (ΟΑΕΔ).

Αρχικά, διαπιστώθηκε μία σημαντική διαφορά ανάμεσα σε Ελλάδα και Κρήτη που σχετίζεται με το είδος ανεργίας. Η Κρήτη επηρεάζεται κυρίως από την εποχιακή ανεργία, διότι μειώνεται ο τουρισμός τους χειμερινούς μήνες και έτσι χάνονται θέσεις εργασίας. Όμως τους καλοκαιρινούς μήνες η απασχόληση βρίσκεται σε πολύ καλύτερα επίπεδα σε σχέση με την συνολική απασχόληση στην Ελλάδα, αφού πολλές επιχειρήσεις προσφέρουν θέσεις εργασίας κυρίως σε τουριστικούς τομείς.

⁵⁷ Διπλωματική εργασία «Ενεργητικές πολιτικές απασχόλησης. Η περίπτωση της Κεντρικής Μακεδονίας», ΕΘΝΙΚΗ ΣΧΟΛΗ ΤΟΠΙΚΗΣ ΑΥΤΟΔΙΟΙΚΗΣΗΣ

Παρά την πλεονεκτική θέση της Κρήτης στον τουριστικό και αγροτικό τομέα και τα υψηλά ποσοστά απασχόλησης σε αυτούς, η ανεργία εκτοξεύθηκε μετά το 2011 και πλησίασε το εθνικό ποσοστό. Συγκεκριμένα, από το 2011 έως το 2012 η ανεργία στην Κρήτη αυξήθηκε κατά 6,9%, ενώ σε πανελλαδικό επίπεδο σημείωσε αύξηση 5,3%. Το ποσοστό ανεργίας στην Περιφέρεια είχε ανοδική πορεία από το 2007, καθώς από 5,3% σκαρφάλωσε στο 12% το 2012, γεγονός που οφείλεται κυρίως στην ύφεση που υπέστη ο πρωτογενής και τριτογενής τομέας.

Στην πιο δυσμενή θέση φαίνεται να είναι οι Περιφερειακές ενότητες Ηρακλείου και Χανίων με ποσοστά 23% και 23,1% αντίστοιχα για το 2012. Αυτό οφείλεται κυρίως στις απολύσεις από τον τομέα της βιομηχανίας που είναι πιο ανεπτυγμένος στο Ηράκλειο και στην μείωση της απασχόλησης στις τουριστικές επιχειρήσεις για την ΠΕ Χανίων. Ακολουθεί το Ρέθυμνο και το Λασιθί με ποσοστά 10,3% και 3,8% αντίστοιχα. Αξιοσημείωτο είναι το γεγονός πως μέχρι το 2010 το Ηράκλειο και τα Χανιά συγκέντρωναν τα μικρότερα ποσοστά ανεργίας σε όλη την Κρήτη.

Δεσπόζουσα θέση κατέχουν οι ευέλικτες μορφές απασχόλησης Κρήτη και κυρίως η μερική και η υποαπασχόληση. Το ίδιο σκηνικό αποτυπώνεται και σε εθνικό επίπεδο, αφού η πλήρης απασχόληση μειώθηκε από το 2010 έως το 2012 κατά 59%. Αν και οι συγκεκριμένες μορφές απασχόλησης δεν ευνοούν τον εργαζόμενο, παρ' όλα αυτά μπορούν να επιφέρουν έναν ολόκληρο μισθό σε αυτόν αν συνδυαστούν μεταξύ τους. Κατά συνέπεια, σε περιόδους αυξημένης έλλειψης θέσεων εργασίας ο συνδυασμός δύο ευέλικτων μορφών απασχόλησης μπορεί να επιφέρει σημαντικές απολαβές στο άτομο.

Στις πιο δυσμενείς συνέπειες της ανεργίας υπόκειται το γυναικείο φύλλο στην Κρήτη αλλά και σε εθνικό επίπεδο. Τα ποσοστά συμμετοχής στην απασχόληση παρουσιάζονται μειωμένα σε σχέση με των αντρών σε όλους τους τομείς, ενώ αυτό που χαρακτηρίζει την γυναικεία ανεργία είναι η αυξημένη διάρκεια της κυρίως στις ηλικιακές ομάδες 25-29 και 30-44.

Συμπερασματικά για την ανεργία ανά ηλικιακή ομάδα, προκύπτει πως στο σύνολο της Ελλάδας μεγαλύτερα ποσοστά ανεργίας παρουσιάζουν οι νέοι ηλικιακής ομάδας 15-24 ετών, αντίθετα στην Κρήτη αυξημένα ποσοστά παρουσιάζονται στην ηλικιακή ομάδα 30-44 ετών. Αυτό που παρατηρείται είναι πως η ηλικία παίζει καθοριστικό ρόλο τόσο στην διάρκεια της ανεργίας καθώς, τα ηλικιακά νέα άτομα χαρακτηρίζονται από μακροχρόνια ανεργία. Γενικότερα, παρατηρείται πως όσο περισσότερα πτυχία έχει ένα άτομο τόσο παραπάνω δυσκολεύεται για βρει εργασία.

Όσον αφορά το εκπαιδευτικό επίπεδο, το μεγαλύτερο ποσοστό ανεργίας παρουσιάζουν τα άτομα προερχόμενα από την τριτοβάθμια και δευτεροβάθμια εκπαίδευση κυρίως στις ηλικίες 25-29 και 30-44 ετών. Στην ηλικιακή ομάδα 15-24 ετών μεγάλο ποσοστό ανέργων προέρχεται από την δευτεροβάθμια εκπαίδευση σε εθνικό επίπεδο αλλά και στην Κρήτη. Αυτό οφείλεται στην δυσκολία που αντιμετωπίζουν οι άνεργοι και κυρίως οι νέοι να μεταβούν από την εκπαίδευση στην αγορά εργασίας.

Αναφορικά με την απασχόληση, παρατηρήθηκε πως η μείωση της δεν οφείλεται αποκλειστικά στην αύξηση της ανεργίας αλλά μπορεί να συντρέχουν και άλλοι λόγοι, όπως η αύξηση του εργατικού δυναμικού, η αύξηση του πληθυσμού ή η μαζική είσοδος μεταναστών στην χώρα.

Έπειτα, έγινε διερεύνηση των αιτιών και των συνεπειών της ανεργίας, από την οποία προέκυψαν ορισμένα συμπεράσματα. Έτσι, παρατηρείται πως η ανεργία οφείλεται κυρίως στην επιταχυνόμενη εξέλιξη των τεχνολογιών και κατ' επέκταση στην αδυναμία των ατόμων να ισορροπήσουν τα εργασιακά τους προσόντα με την εξέλιξη αυτήν. Όμως, μετά το 2009 που η χώρα βρέθηκε σε ύφεση η ανεργία που σημειώθηκε οφείλεται κυρίως στην συνολική χαμηλή ζήτηση και στην ανεπαρκή προσφορά για θέσεις εργασίας. Τα ίδια αίτια παρατηρούνται και στην Κρήτη.

Εκτός από τις οικονομικές συνέπειες που επιφέρει η ανεργία, επηρεάζει αρνητικά και την κοινωνική υπόσταση του ατόμου. Αυτό σημαίνει πως ένα άτομο νιώθει ευάλωτο και κοινωνικά αποκλεισμένο όταν βρίσκεται χωρίς εργασία. Μερικές φορές όμως η αναταραχή που φέρνει η έλλειψη εργασίας στην ψυχική υγεία ενός ατόμου, μπορεί να το οδηγήσει σε απόγνωση με τελικό αποτέλεσμα τον αλκοολισμό, τις εγκληματικές ενέργειες ακόμη και αυτοκτονίες.

Στην συνέχεια της πτυχιακής πραγματοποιήθηκε έρευνα, για την διεξαγωγή της οποίας μοιράστηκαν ερωτηματολόγια σε εγγεγραμμένους άνεργους του ΟΑΕΔ στην Περιφερειακή ενότητα του Ηρακλείου. Σύμφωνα με την έρευνα προέκυψε πως στην πολυπληθέστερη ομάδα ανέργων του δείγματος των 100 ατόμων ανήκουν οι ηλικιακές ομάδες 18-25 και 26-34 ετών. Ενδιαφέρον αποτελεί το γεγονός πως οι πιο πολύ άνεργοι προέρχονται από την τρίτοβάθμια εκπαίδευση και λιγότεροι από την δευτεροβάθμια, ενώ οι κάτοχοι πτυχίου δεν αναζητούν εργασία αποκλειστικά στον τομέα που έχουν εξειδικευτεί.

Όταν ζητήθηκε από τους ερωτώμενους να καταθέσουν την δική τους άποψη για τις υπηρεσίες του ΟΑΕΔ ένα μεγάλο μέρος του δείγματος απάντησε πως δεν είναι ευχαριστημένο από αυτές. Επίσης, η ηλικιακή ομάδα 30-54 δεν γνώριζε για τις κινήσεις των Τοπικών Αυτοδιοικήσεων που αφορούν το άνοιγμα των θέσεων εργασίας.

ΒΙΒΛΙΟΓΡΑΦΙΑ

Ελληνική

1. Αγαπητός Γ., «Νέα μακροοικονομική και ορθολογικές επιχειρηματικές αποφάσεις», εκδόσεις Σταμούλη, 2004
2. ΑΓΡΑΠΙΔΑΣ ΚΩΝΣΤΑΝΤΙΝΟΣ, «Οι επιπτώσεις της μακροχρόνιας ανεργίας», άρθρο ΚΑΘΗΜΕΡΙΝΗ 6/7/2012
3. Αθανασιάδου Χ., Πετροπούλου Σ., Μιμίκου Γ., δημοσίευση «Οι συνθήκες της γυναικείας απασχόλησης στην Ελλάδα» στο Κέντρο Ερευνών για θέματα ισότητας, 2001
4. ΒΙΚΙΠΑΙΔΕΙΑ
5. Δεδουσόπουλος Α. «Θεωρίες της ανεργίας», εκδόσεις Τυπωθήτω, 2000, τόμος πρώτος
6. Δεδουσόπουλος Α., άρθρο «Οι πολιτικές απασχόλησης στην Ελλάδα». τετράδια του Ινστιτούτου Εργασίας της ΓΣΕΕ, 1997
7. Δενδρινός Γ., «Ευέλικτη Εργασία: νέες μορφές και ποιότητα απασχόλησης», εκδόσεις Κέρκυρα Α.Ε., 2006
8. Διπλωματική εργασία «Εμπειρική Διερεύνηση της σχέσης ανεργίας και πληθωρισμού στην Ελλάδα και σε επιλεγμένες χώρες», Τσουτσουλοπούλου Χ.Αθανασία
9. Διπλωματική εργασία «Ενεργητικές πολιτικές απασχόλησης. Η περίπτωση της Κεντρικής Μακεδονίας», ΕΘΝΙΚΗ ΣΧΟΛΗ ΤΟΠΙΚΗΣ ΑΥΤΟΔΙΟΙΚΗΣΗΣ
10. Έρευνα Εργατικού Δυναμικού, ΕΛΣΤΑΤ, 2009
11. Έρευνα ΕΛΣΤΑΤ, «Μορφές και διάρκεια χρόνου εργασίας στην Ελλάδα του 2001», www.statistics.gr
12. ΕΥΡΩΠΑΙΚΟ ΚΟΙΝΟΒΟΥΛΙΟ, ΕΠΙΤΡΟΠΗ ΑΠΑΣΧΟΛΗΣΗΣ ΚΑΙ ΚΟΙΝΩΝΙΚΩΝ ΥΠΟΘΕΣΕΩΝ
13. Ευρωπαϊκό Κοινοβούλιο, Επιτροπή Απασχόλησης και Κοινωνικών Υποθέσεων, «Μελέτη με θέμα την οικονομικά εξαρτημένη εργασία, Adalberto Perulli, 1999-2004
14. Ιωσηφείδης Θ. , « Ανάλυση Ποιοτικών δεδομένων στις κοινωνικές επιστήμες», Εκδόσεις Κριτική, 2003, Αθήνα
15. ΙΝΕ-ΓΣΕΕ, Η Ελληνική οικονομία και απασχόληση, Ετήσια Έκθεση 2012, www.inegsee.gr

16. ΙΝΕ-ΓΣΕΕ, Η Ελληνική οικονομία και απασχόληση, Ετήσια Έκθεση 2008
17. ΙΝΕ-ΓΣΕΕ, Μελέτη της ΙΝΕ-ΓΣΕΕ για την εκπαίδευση και την επαγγελματική κατάρτιση, 2001
18. Κατσόριδας Δ.-Λεχουρίτης Γ. Κείμενο ΓΣΕΕ-ΑΔΕΔΥ «Οι κοινωνικές και ψυχολογικές επιπτώσεις της ανεργίας»
19. Καραντινός Δημήτρης, άρθρο «Ροες στην αγορά εργασίας και ανεργία», Επιθεώρηση Κοινωνικών Ερευνών, τεύχος 106, 2001
20. Κ.Ε.Π.Ε.Α
21. Κώττης Χ.Γ. και Κώττη Πετράκη Α., «Σύγχρονη Μακροοικονομική», εκδόσεις Μπένου, 2000
22. Καραντινός Δημήτρης, άρθρο «Ροες στην αγορά εργασίας και ανεργία», Επιθεώρηση Κοινωνικών Ερευνών, τεύχος 106, 2001
23. ΚΑΘΗΜΕΡΙΝΗ «Στοιχεία έκθεσης Ευρωζώνης, 1/4/2012
24. Λιανός Θ.-Θ.Θεοφάνης, «Μακροοικονομική Θεωρία κ' πολιτική», εκδόσεις Μπένου Σωτ.Ευγενία, 1998
25. Μελέτη ICAP GROUP «Απασχόληση-Ανεργία»
26. ΝΕΑ ΚΡΗΤΗ, 14/1/2013
27. Παυλόπουλος Γ.Π., «Ανάπτυξη και Ανεργία: προοπτικές», Ι.Τ.Ε.Π., Αθήνα, 2000
28. Άρθρο «Τεχνολογία και Ανεργία» ,Ζήσης Παπαδημητρίου ,16/11/2010, www.pressinaction.gr
29. Πάντειο Πανεπιστήμιο Κοινωνικών και Πολιτικών Επιστημών/Τμήμα Κοινωνικής Πολιτικής, «Ανεργία και πολιτικές Απασχόλησης», Καραμεσίνη Μ., 2006
30. Πανεπιστήμιο Κρήτης, «Έρευνα τάσεων νεανικής επιχειρηματικότητας στην Περιφέρεια Κρήτης»
31. Πετρινιώτη Ξανθή, «Αγορές Εργασίας», εκδόσεις Παπαζήση, 1989
32. Πουρναράκης Ε., «Αρχές οικονομικής», εκδόσεις Σοφία ΑΕ, 2011
33. Προβλέψεις για ανεργία, 30/11/2012, www.inews.gr
34. Σκουτέλης Γ., «Ανεργία: Άιτια και Λύσεις», εκδόσεις Ρουχώτας, 1996
35. ΣΕΠΕ news, «Δείκτες Ανταγωνιστικότητας»
36. Στατιστικές απασχόλησης, Eurostat
37. ΤΟ ΒΗΜΑ, «Η ευελιξία της αγοράς εργασίας», 4/5/1997

Ξένη

1. Employment in Europe, 2006
2. Eisenberg P. and Lazarsfeld Paul.F, «The psychological Effects of Unemployment», 1938
3. European commission, Education Production Functions:What makes a difference for student achievement in Europe?, 2003
4. R.LEVITAS, «Community utopia and new labour», Local Economy, 2000, σελ188-197
5. LEVITAS R. «Τι είναι κοινωνικός αποκλεισμός?», στο Πετμεζίδου Μ
6. OECD Employment Outlook 2012
7. OECD, Employment Outlook 1995
8. Perlman R., «Labor Theory», 1969, σελ.145
9. Yates and Leach, «Why “good” jobs lead to social exclusion?», 2006 ,σελ.350-368

Διαδίκτυο

1. www.oaed.gr
2. www.statistics.gr
3. www.ec.europa.eu/Eurostat
4. www.icap.gr
5. www.infospoudes.gr
6. www.crete.gov.gr
7. www.inegsee.gr
8. www.ilo.org
9. www.Euroactiv.gr
10. www.sepe.gr
11. www.eurostat.gr
12. www.citigroup.com

ΠΕΡΙΛΗΨΗ ΠΤΥΧΙΑΚΗΣ

Κατα την διάρκεια της οικονομικής ύφεσης που πλήττει την Ελλάδα τα τελευταία τρία χρόνια, αναπτύχθηκε έντονο το φαινόμενο της ανεργίας. Οι θέσεις εργασίας συνεχώς μειώνονται και οι δείκτες ανεργίας αυξάνονται με ταχύτατους ρυθμούς, ιδιαίτερα στις νεαρές ηλικίες. Το φαινόμενο της ανεργίας έχει πάρει μεγάλη διάσταση και αποτελεί επίκεντρο θέμα σε όλες τις ειδήσεις και εφημερίδες της χώρας, ακόμη και σε διεθνή τηλεοπτικούς σταθμούς. Γι' αυτό το λόγο κρίθηκε σκόπιμο στην παρούσα πτυχιακή εργασία να αναλυθούν τα αίτια που οδηγούν στην αύξηση του φαινομένου αυτού, καθώς και οι επιπτώσεις που έχει στην κατάσταση του ατόμου. Επίσης, έγινε διερεύνηση των ποσοστών ανεργίας στην Περιφέρεια Κρήτης, αναλύθηκαν οι δείκτες παραγωγικότητας αυτής και στην συνέχεια συγκρίθηκαν με τους εθνικούς δείκτες της Ελλάδας. Τα αποτελέσματα που προέκυψαν έδειξαν πως οι δείκτες ανεργίας έχουν αυξηθεί με ταχύτατους ρυθμούς και σε επίπεδο Ελλάδας αλλά και στην Περιφέρεια Κρήτης. Αυτό που αξίζει να αναφερθεί είναι τα υψηλά ποσοστά ανεργίας στις ηλικιακές ομάδες 15-24 και 24-34, όπως επίσης και η δυσμενής θέση που κατέχουν οι γυναίκες στην απασχόληση. Επι προσθέτως, υψηλά ποσοστά ανεργίας παρατηρούνται στην ομάδα των μακροχρόνια ανέργων. Αυτό οφείλεται κυρίως στην δυσκολία που αντιμετωπίζουν τα άτομα που είναι άνεργα για πάνω από ένα χρόνο να βρουν απασχόληση. Προκειμένου να αναλυθεί καλύτερα η κατάσταση που επικρατεί στην Κρήτη, εκπονήθηκε έρευνα με ερωτηματολόγια. Σύμφωνα με αυτό προέκυψαν κάποια αποτελέσματα που δείχνουν καταδειγματικό τρόπο, την πορεία της ανεργίας στην Περιφερειακή Ενότητα Ηρακλείου. Γενικότερα, από τα στοιχεία που αναλύθηκαν στην παρούσα εργασία φαίνεται πως η απασχόληση στην Ελλάδα μειώνεται με γρήγορους ρυθμούς και θα χρειαστούν ουσιαστικά μέτρα για να ανακάμψει. Οι προβλέψεις για την χώρα δεν είναι καθόλου προσοδοφόρες, αφού αναμένεται ανάκαμψη από το 2015 και έπειτα.

Έρευνα σχετικά με την Ανεργία στην Περιφέρεια της Κρήτης

Αγαπητέ Κύριε/Αγαπητή Κυρία,

Το ερωτηματολόγιο αυτό, το οποίο χρειάζεται περίπου 5' - 7', είναι μέρος ακαδημαϊκής έρευνας που διεξάγεται στα πλαίσια πτυχιακής εργασίας στο Τμήμα Τοπικής Αυτοδιοίκησης, ΤΕΙ Καλαμάτας. Ο στόχος της έρευνας είναι η διερεύνηση θεμάτων που σχετίζονται με την Ανεργία και την συμβολή των Τοπικών Αυτοδιοικήσεων.

Η συμμετοχή σας σε αυτή την έρευνα είναι ανώνυμη και προαιρετική. Οι απαντήσεις σας θα είναι για μας μια πηγή πολύτιμων πληροφοριών, που είναι αυστηρά εμπιστευτικές και θα χρησιμοποιηθούν μόνο για στατιστικούς σκοπούς επιστημονικής έρευνας.

Σας παρακαλούμε να απαντήσετε ειλικρινά και αυθόρμητα. Σεβόμαστε απόλυτα την άποψή σας, ανεξάρτητα από το ποια μπορεί να είναι. Για οποιαδήποτε επιπλέον πληροφορία, είμαστε στη διάθεσή σας.

Σας ευχαριστούμε εκ των προτέρων!

Βέρα Ματθαϊάκη, Φοιτητής Τμήματος Τοπικής Αυτοδιοίκησης, Τ.Ε.Ι. Καλαμάτας .
Γιακουμάτος Στέφανος....., Υπεύθυνος Διδάσκων Πτυχιακής Εργασίας,

Ημερομηνία Συμπλήρωσης/...../2013,

1. Προσωπικά Στοιχεία

1.1 Φύλλο Άνδρας Γυναίκα

1.2 Ηλικία 33

1.3 Πόλη διαμονής Η.ΡΑ.Κ. Λ.Ε.Τ.

1.4 Οικογενειακή κατάσταση

Άγαμος , Έγγαμος , Διαζευγμένος , Σε Χηρεία .

1.5 Σπουδές

Πρωτοβάθμια (Νηπιαγωγείο και Δημοτικό) .

Δευτεροβάθμια (Γυμνάσιο και Λύκειο) .

Τριτοβάθμια (Ανώτερη και Ανώτατη) .

1.6 Σε περίπτωση Επιλογής Τριτοβάθμιας, τίτλος σπουδών

Τ.Ε.Ι. , Α.Ε.Ι. , Μεταπτυχιακό , Διδακτορικό .

Τμήμα

1.7 Έχετε εργαστεί ποτέ

Ναι , Όχι .

1.8 Εάν Ναι στο 1.7

Εργαζόσασταν ως..... Σεβ. 173902.....

1.9 Εργαζόσασταν σε εργασία εποχιακή;

Ναι , Όχι .

- 1.10 Για πόσο διάστημα πριν την παύση εργασίας εργαζόσασταν;
 12... μήνες/ χρόνια
- 1.11 Ήσασταν εγγεγραμμένος στο Ταμείο Ανεργίας του Ο.Α.Ε.Δ.
 Ναι , Όχι .
- 1.12 Πόσο χρόνο είστε άνεργος χωρίς κάρτα ανεργίας ... 9... μήνες/ χρόνια
- 1.13 Πόσο χρόνο είστε άνεργος με κάρτα ανεργίας ... 2... μήνες/ χρόνια
- 1.14 Ψάχνεται εργασία αποκλειστικά πάνω στον τομέα που έχετε εξειδικευτεί;
 Ναι , Όχι .
- 1.15 Εάν θα σας γινόταν πρόταση να εργαστείτε σε μερική απασχόληση ή υποαπασχόληση θα δεχόσασταν;
 Ναι , Όχι .
- 1.16 Έχετε βιογραφικό Σημείωμα;
 Ναι , Όχι .
- 1.17 Έχετε απασχοληθεί σε κάποια εργασία ενώ παράλληλα ήσασταν εγγεγραμμένος στο μητρώο του Ο.Α.Ε.Δ.;;
 Ναι , Όχι .
- 1.18 Εάν σας πρότειναν την περίοδο που ήσασταν εγγεγραμμένος στο Ταμείο Ανεργίας, με τα χρήματα που θα εισπράττατε από εκεί, να εργαζόσασταν ως μερική απασχόληση σε κρατικό ή ιδιωτικό τομέα θα δεχόσασταν;
 Ναι , Ίσως , Όχι .
- 1.19 Κάνετε κινήσεις για να βρείτε συντομότερο εργασία (σεμινάρια κ.α.);
 Ναι , Όχι .
2. Γενικά
- 2.1 Είστε ευχαριστημένοι από τις υπηρεσίες του Ο.Α.Ε.Δ.
 Καθόλου , Λίγο , Μέτρια , Πολύ , Πάρα πολύ .
- 2.2 Η Τοπικές Αυτοδιοικήσεις κάνουν κινήσεις για την μείωση της ανεργίας; Καθόλου
, Λίγο , Μέτρια , Πολύ , Πάρα πολύ .
- 2.3 Γνωρίζεται για τα Αναπτυξιακά Προγράμματα;
 Ναι , Όχι .
- 2.4 Γνωρίζεται για τα προγράμματα Κοινοφελή Εργασία;
 Ναι , Όχι .

3. Σχόλια – Παρατηρήσεις – Προτάσεις

.....

.....

.....

.....

.....

Έρευνα σχετικά με την Ανεργία στην Περιφέρεια της Κρήτης

Αγαπητέ Κύριε/Αγαπητή Κυρία,

Το ερωτηματολόγιο αυτό, το οποίο χρειάζεται περίπου 5 - 7', είναι μέρος ακαδημαϊκής έρευνας που διεξάγεται στα πλαίσια πτυχιακής εργασίας στο Τμήμα Τοπικής Αυτοδιοίκησης, ΤΕΙ Καλαμάτας. Ο στόχος της έρευνας είναι η διερεύνηση θεμάτων που σχετίζονται με την Ανεργία και την συμβολή των Τοπικών Αυτοδιοικήσεων.

Η συμμετοχή σας σε αυτή την έρευνα είναι ανώνυμη και προαιρετική. Οι απαντήσεις σας θα είναι για μας μια πηγή πολύτιμων πληροφοριών, που είναι αυστηρά εμπιστευτικές και θα χρησιμοποιηθούν μόνο για στατιστικούς σκοπούς επιστημονικής έρευνας.

Σας παρακαλούμε να απαντήσετε ειλικρινά και αυθόρμητα. Σεβόμαστε απόλυτα την άποψή σας, ανεξάρτητα από το ποια μπορεί να είναι. Για οποιαδήποτε επιπλέον πληροφορία, είμαστε στη διάθεσή σας.

Σας ευχαριστούμε εκ των προτέρων!

Βέρα Ματθαϊάκη, Φοιτητής Τμήματος Τοπικής Αυτοδιοίκησης, Τ.Ε.Ι. Καλαμάτας.
Γιακουμάτος Στέφανος....., Υπεύθυνος Διδάσκων Πτυχιακής Εργασίας,

Ημερομηνία Συμπλήρωσης/...../2013,

1. Προσωπικά Στοιχεία

1.1 Φύλλο Άνδρας Γυναίκα

1.2 Ηλικία 35

1.3 Πόλη διαμονής 1121

1.4 Οικογενειακή κατάσταση

Άγαμος Έγγαμος Διαζευγμένος Σε Χηρεία

1.5 Σπουδές

Πρωτοβάθμια (Νηπιαγωγείο και Δημοτικό)

Δευτεροβάθμια (Γυμνάσιο και Λύκειο)

Τριτοβάθμια (Ανώτερη και Ανώτατη)

1.6 Σε περίπτωση Επιλογής Τριτοβάθμιας, τίτλος σπουδών

Τ.Ε.Ι. Α.Ε.Ι. Μεταπτυχιακό Διδακτορικό

Τμήμα 2745

1.7 Έχετε εργαστεί ποτέ

Ναι Όχι

1.8 Εάν Ναι στο 1.7

Εργαζόσασταν ως 2745

1.9 Εργαζόσασταν σε εργασία εποχιακή;

Ναι Όχι

- 1.10 Για πόσο διάστημα πριν την παύση εργασίας εργαζόσασταν;
3 μήνες/ χρόνια
- 1.11 Ήσασταν εγγεγραμμένος στο Ταμείο Ανεργίας του Ο.Α.Ε.Δ.
Ναι , Όχι ,
- 1.12 Πόσο χρόνο είστε άνεργος χωρίς κάρτα ανεργίας ~~3~~ 4 μήνες/ χρόνια
- 1.13 Πόσο χρόνο είστε άνεργος με κάρτα ανεργίας ~~3~~ 5 μήνες/ χρόνια
- 1.14 Ψάχνεται εργασία αποκλειστικά πάνω στον τομέα που έχετε εξειδικευτεί;
Ναι , Όχι ,
- 1.15 Εάν θα σας γινόταν πρόταση να εργαστείτε σε μερική απασχόληση ή υποαπασχόληση θα δεχόσασταν;
Ναι , Όχι ,
- 1.16 Έχετε βιογραφικό Σημείωμα;
Ναι , Όχι ,
- 1.17 Έχετε απασχοληθεί σε κάποια εργασία ενώ παράλληλα ήσασταν εγγεγραμμένος στο μητρώο του Ο.Α.Ε.Δ.;;
Ναι , Όχι ,
- 1.18 Εάν σας πρότειναν την περίοδο που ήσασταν εγγεγραμμένος στο Ταμείο Ανεργίας, με τα χρήματα που θα εισπράττατε από εκεί, να εργαζόσασταν ως μερική απασχόληση σε κρατικό ή ιδιωτικό τομέα θα δεχόσασταν;
Ναι , Ίσως , Όχι ,
- 1.19 Κάνετε κινήσεις για να βρείτε συντομότερο εργασία (σεμινάρια κ.α.);
Ναι , Όχι ,
2. Γενικά
- 2.1 Είστε ευχαριστημένοι από τις υπηρεσίες του Ο.Α.Ε.Δ.
Καθόλου , Λίγο , Μέτρια , Πολύ , Πάρα πολύ ,
- 2.2 Η Τοπικές Αυτοδιοικήσεις κάνουν κινήσεις για την μείωση της ανεργίας; Καθόλου
, Λίγο , Μέτρια , Πολύ , Πάρα πολύ ,
- 2.3 Γνωρίζεται για τα Αναπτυξιακά Προγράμματα;
Ναι , Όχι ,
- 2.4 Γνωρίζεται για τα προγράμματα Κοινωνική Εργασία;
Ναι , Όχι ,

3. Σχόλια – Παρατηρήσεις – Προτάσεις

.....

.....

.....

.....

.....

Έρευνα σχετικά με την Ανεργία στην Περιφέρεια της Κρήτης

Αγαπητέ Κύριε/Αγαπητή Κυρία,

Το ερωτηματολόγιο αυτό, το οποίο χρειάζεται περίπου 5 - 7', είναι μέρος ακαδημαϊκής έρευνας που διεξάγεται στα πλαίσια πτυχιακής εργασίας στο Τμήμα Τοπικής Αυτοδιοίκησης, ΤΕΙ Καλαμάτας. Ο στόχος της έρευνας είναι η διερεύνηση θεμάτων που σχετίζονται με την Ανεργία και την συμβολή των Τοπικών Αυτοδιοικήσεων.

Η συμμετοχή σας σε αυτή την έρευνα είναι ανώνυμη και προαιρετική. Οι απαντήσεις σας θα είναι για μας μια πηγή πολύτιμων πληροφοριών, που είναι αυστηρά εμπιστευτικές και θα χρησιμοποιηθούν μόνο για στατιστικούς σκοπούς επιστημονικής έρευνας.

Σας παρακαλούμε να απαντήσετε ειλικρινά και αυθόρμητα. Σεβόμαστε απόλυτα την άποψή σας, ανεξάρτητα από το ποια μπορεί να είναι. Για οποιαδήποτε επιπλέον πληροφορία, είμαστε στη διάθεσή σας.

Σας ευχαριστούμε εκ των προτέρων!

Βέρα Ματθαϊάκη, Φοιτητής Τμήματος Τοπικής Αυτοδιοίκησης, Τ.Ε.Ι. Καλαμάτας .
Γιακουμάτος Στέφανος....., Υπεύθυνος Διδάσκων Πτυχιακής Εργασίας,

Ημερομηνία Συμπλήρωσης 12/12/2013,

1. Προσωπικά Στοιχεία

1.1 Φύλλο Άνδρας Γυναίκα

1.2 Ηλικία

1.3 Πόλη διαμονής

1.4 Οικογενειακή κατάσταση

Άγαμος , Έγγαμος , Διαζευγμένος , Σε Χηρεία .

1.5 Σπουδές

Πρωτοβάθμια (Νηπιαγωγείο και Δημοτικό) ,

Δευτεροβάθμια (Γυμνάσιο και Λύκειο) ,

Τριτοβάθμια (Ανώτερη και Ανώτατη) ,

1.6 Σε περίπτωση Επιλογής Τριτοβάθμιας, τίτλος σπουδών

Τ.Ε.Ι. , Α.Ε.Ι. , Μεταπτυχιακό , Διδακτορικό ,

Τμήμα

1.7 Έχετε εργαστεί ποτέ

Ναι , Όχι ,

1.8 Εάν Ναι στο 1.7

Εργαζόσασταν ως.....

1.9 Εργαζόσασταν σε εργασία εποχιακή;

Ναι , Όχι .

- 1.10 Για πόσο διάστημα πριν την παύση εργασίας εργαζόσασταν;
...~~1~~... μήνες/ χρόνια
- 1.11 Ήσασταν εγγεγραμμένος στο Ταμείο Ανεργίας του Ο.Α.Ε.Δ.
- Ναι , Όχι .
- 1.12 Πόσο χρόνο είστε άνεργος χωρίς κάρτα ανεργίας ...~~1~~... μήνες/ χρόνια
- 1.13 Πόσο χρόνο είστε άνεργος με κάρτα ανεργίας ...~~1~~... μήνες/ χρόνια
- 1.14 Ψάχνεται εργασία αποκλειστικά πάνω στον τομέα που έχετε εξειδικευτεί;

Ναι , Όχι .

- 1.15 Εάν θα σας γινόταν πρόταση να εργαστείτε σε μερική απασχόληση ή υποαπασχόληση θα δεχόσασταν;

Ναι , Όχι .

- 1.16 Έχετε βιογραφικό Σημείωμα;

Ναι , Όχι .

- 1.17 Έχετε απασχοληθεί σε κάποια εργασία ενώ παράλληλα ήσασταν εγγεγραμμένος στο μητρώο του Ο.Α.Ε.Δ.;

Ναι , Όχι .

- 1.18 Εάν σας πρότειναν την περίοδο που ήσασταν εγγεγραμμένος στο Ταμείο Ανεργίας, με τα χρήματα που θα εισπράττατε από εκεί, να εργαζόσασταν ως μερική απασχόληση σε κρατικό ή ιδιωτικό τομέα θα δεχόσασταν;

Ναι , Ίσως , Όχι .

- 1.19 Κάνετε κινήσεις για να βρείτε συντομότερο εργασία (σεμινάρια κ.α.);

Ναι , Όχι .

2. Γενικά

- 2.1 Είστε ευχαριστημένοι από τις υπηρεσίες του Ο.Α.Ε.Δ.

Καθόλου , Λίγο , Μέτρια , Πολύ , Πάρα πολύ .

- 2.2 Η Τοπικές Αυτοδιοικήσεις κάνουν κινήσεις για την μείωση της ανεργίας; Καθόλου

, Λίγο , Μέτρια , Πολύ , Πάρα πολύ .

- 2.3 Γνωρίζεται για τα Αναπτυξιακά Προγράμματα;

Ναι , Όχι .

- 2.4 Γνωρίζεται για τα προγράμματα Κοινωνική Εργασία;

Ναι , Όχι .

3. Σχόλια – Παρατηρήσεις – Προτάσεις

.....

.....

.....

.....

.....

Έρευνα σχετικά με την Ανεργία στην Περιφέρεια της Κρήτης

Αγαπητέ Κύριε/Αγαπητή Κυρία,

Το ερωτηματολόγιο αυτό, το οποίο χρειάζεται περίπου 5 - 7', είναι μέρος ακαδημαϊκής έρευνας που διεξάγεται στα πλαίσια πτυχιακής εργασίας στο Τμήμα Τοπικής Αυτοδιοίκησης, ΤΕΙ Καλαμάτας. Ο στόχος της έρευνας είναι η διερεύνηση θεμάτων που σχετίζονται με την Ανεργία και την συμβολή των Τοπικών Αυτοδιοικήσεων.

Η συμμετοχή σας σε αυτή την έρευνα είναι ανώνυμη και προαιρετική. Οι απαντήσεις σας θα είναι για μας μια πηγή πολύτιμων πληροφοριών, που είναι αυστηρά εμπιστευτικές και θα χρησιμοποιηθούν μόνο για στατιστικούς σκοπούς επιστημονικής έρευνας.

Σας παρακαλούμε να απαντήσετε ειλικρινά και αυθόρμητα. Σεβόμαστε απόλυτα την άποψή σας, ανεξάρτητα από το ποια μπορεί να είναι. Για οποιαδήποτε επιπλέον πληροφορία, είμαστε στη διάθεσή σας.

Σας ευχαριστούμε εκ των προτέρων!

Βέρα Ματθαϊάκη, Φοιτητής Τμήματος Τοπικής Αυτοδιοίκησης, Τ.Ε.Ι. Καλαμάτας .
Γιακουμάτος Στέφανος....., Υπεύθυνος Διδάσκων Πτυχιακής Εργασίας,

Ημερομηνία Συμπλήρωσης 12./4./2013,

1. Προσωπικά Στοιχεία

1.1 Φύλλο Άνδρας Γυναίκα

1.2 Ηλικία 25..

1.3 Πόλη διαμονής ΗΡΑΚΛΕΙΟ ΚΡΗΤΗΣ.

1.4 Οικογενειακή κατάσταση

Άγαμος , Έγγαμος , Διαζευγμένος , Σε Χηρεία .

1.5 Σπουδές

Πρωτοβάθμια (Νηπιαγωγείο και Δημοτικό) .

Δευτεροβάθμια (Γυμνάσιο και Λύκειο) .

Τριτοβάθμια (Ανώτερη και Ανώτατη) .

1.6 Σε περίπτωση Επιλογής Τριτοβάθμιας, τίτλος σπουδών

Τ.Ε.Ι. , Α.Ε.Ι. , Μεταπτυχιακό , Διδακτορικό .

Τμήμα ΔΟΜΙΚΟΥ ΕΡΓΟΥ

1.7 Έχετε εργαστεί ποτέ

Ναι , Όχι .

1.8 Εάν Ναι στο 1.7

Εργαζόσασταν ως... ΔΙΩΡΕΙΑ ΟΡΓΑΝΙΣΜΟΣ

1.9 Εργαζόσασταν σε εργασία εποχιακή;

Ναι , Όχι .

- 1.10 Για πόσο διάστημα πριν την παύση εργασίας εργαζόσασταν;
...5... μήνες/ χρόνια
- 1.11 Ήσασταν εγγεγραμμένος στο Ταμείο Ανεργίας του Ο.Α.Ε.Δ.
Ναι , Όχι ,
- 1.12 Πόσο χρόνο είστε άνεργος χωρίς κάρτα ανεργίας ...2... μήνες/ χρόνια
- 1.13 Πόσο χρόνο είστε άνεργος με κάρτα ανεργίας μήνες/ χρόνια
- 1.14 Ψάχνεται εργασία αποκλειστικά πάνω στον τομέα που έχετε εξειδικευτεί;
Ναι , Όχι ,
- 1.15 Εάν θα σας γινόταν πρόταση να εργαστείτε σε μερική απασχόληση ή υποαπασχόληση θα δεχόσασταν;
Ναι , Όχι ,
- 1.16 Έχετε βιογραφικό Σημείωμα;
Ναι , Όχι ,
- 1.17 Έχετε απασχοληθεί σε κάποια εργασία ενώ παράλληλα ήσασταν εγγεγραμμένος στο μητρώο του Ο.Α.Ε.Δ.;
Ναι , Όχι ,
- 1.18 Εάν σας πρότειναν την περίοδο που ήσασταν εγγεγραμμένος στο Ταμείο Ανεργίας, με τα χρήματα που θα εισπράττατε από εκεί, να εργαζόσασταν ως μερική απασχόληση σε κρατικό ή ιδιωτικό τομέα θα δεχόσασταν;
Ναι , Ίσως , Όχι ,
- 1.19 Κάνετε κινήσεις για να βρείτε συντομότερο εργασία (σεμινάρια κ.α.);
Ναι , Όχι ,

2. Γενικά

- 2.1 Είστε ευχαριστημένοι από τις υπηρεσίες του Ο.Α.Ε.Δ.
Καθόλου , Λίγο , Μέτρια , Πολύ , Πάρα πολύ ,
- 2.2 Η Τοπικές Αυτοδιοικήσεις κάνουν κινήσεις για την μείωση της ανεργίας; Καθόλου
, Λίγο , Μέτρια , Πολύ , Πάρα πολύ ,
- 2.3 Γνωρίζεται για τα Αναπτυξιακά Προγράμματα;
Ναι , Όχι ,
- 2.4 Γνωρίζεται για τα προγράμματα Κοινωνική Εργασία;
Ναι , Όχι ,

3. Σχόλια – Παρατηρήσεις – Προτάσεις

.....

.....

.....

.....

.....

Έρευνα σχετικά με την Ανεργία στην Περιφέρεια της Κρήτης

Αγαπητέ Κύριε/Αγαπητή Κυρία,

Το ερωτηματολόγιο αυτό, το οποίο χρειάζεται περίπου 5 - 7', είναι μέρος ακαδημαϊκής έρευνας που διεξάγεται στα πλαίσια πτυχιακής εργασίας στο Τμήμα Τοπικής Αυτοδιοίκησης, ΤΕΙ Καλαμάτας. Ο στόχος της έρευνας είναι η διερεύνηση θεμάτων που σχετίζονται με την Ανεργία και την συμβολή των Τοπικών Αυτοδιοικήσεων.

Η συμμετοχή σας σε αυτή την έρευνα είναι ανώνυμη και προαιρετική. Οι απαντήσεις σας θα είναι για μας μια πηγή πολύτιμων πληροφοριών, που είναι αυστηρά εμπιστευτικές και θα χρησιμοποιηθούν μόνο για στατιστικούς σκοπούς επιστημονικής έρευνας.

Σας παρακαλούμε να απαντήσετε ειλικρινά και αυθόρμητα. Σεβόμαστε απόλυτα την άποψή σας, ανεξάρτητα από το ποια μπορεί να είναι. Για οποιαδήποτε επιπλέον πληροφορία, είμαστε στη διάθεσή σας.

Σας ευχαριστούμε εκ των προτέρων!

Βέρα Ματθαϊάκη, Φοιτητής Τμήματος Τοπικής Αυτοδιοίκησης, Τ.Ε.Ι. Καλαμάτας .
Γιακουμάτος , Υπεύθυνη Διδάσκων Πτυχιακής Εργασίας,

Ημερομηνία Συμπλήρωσης/...../2013,

1. Προσωπικά Στοιχεία

1.1 Φύλλο Άνδρας Γυναίκα

1.2 Ηλικία *30*.....

1.3 Πόλη διαμονής *Ηράκλειο*.....

1.4 Οικογενειακή κατάσταση

Άγαμος , Έγγαμος , Διαζευγμένος , Σε Χηρεία .

1.5 Σπουδές

Πρωτοβάθμια (Νηπιαγωγείο και Δημοτικό) ,

Δευτεροβάθμια (Γυμνάσιο και Λύκειο) ,

Τριτοβάθμια (Ανώτερη και Ανώτατη) ,

1.6 Σε περίπτωση Επιλογής Τριτοβάθμιας, τίτλος σπουδών

Τ.Ε.Ι. , Α.Ε.Ι. , Μεταπτυχιακό , Διδακτορικό ,

Τμήμα

1.7 Έχετε εργαστεί ποτέ

Ναι , Όχι ,

1.8 Εάν Ναι στο 1.7

Εργαζόσασταν ως *Μηνιακός*..... *Κυριακίων*.....

1.9 Εργαζόσασταν σε εργασία εποχιακή;

Ναι , Όχι ,

- 1.10 Για πόσο διάστημα πριν την παύση εργασίας εργαζόσασταν;
 ~~μήνες~~ χρόνια
- 1.11 Ήσασταν εγγεγραμμένος στο Ταμείο Ανεργίας του Ο.Α.Ε.Δ.
 Ναι , Όχι ,
- 1.12 Πόσο χρόνο είστε άνεργος χωρίς κάρτα ανεργίας ... 1 ... ~~μήνες~~ χρόνια
- 1.13 Πόσο χρόνο είστε άνεργος με κάρτα ανεργίας 1 ~~μήνες~~ χρόνια
- 1.14 Ψάχνεται εργασία αποκλειστικά πάνω στον τομέα που έχετε εξειδικευτεί;
 Ναι , Όχι ,
- 1.15 Εάν θα σας γινόταν πρόταση να εργαστείτε σε μερική απασχόληση ή υποαπασχόληση θα δεχόσασταν;
 Ναι , Όχι ,
- 1.16 Έχετε βιογραφικό Σημείωμα;
 Ναι , Όχι ,
- 1.17 Έχετε απασχοληθεί σε κάποια εργασία ενώ παράλληλα ήσασταν εγγεγραμμένος στο μητρώο του Ο.Α.Ε.Δ.;;
 Ναι , Όχι ,
- 1.18 Εάν σας πρότειναν την περίοδο που ήσασταν εγγεγραμμένος στο Ταμείο Ανεργίας, με τα χρήματα που θα εισπράττατε από εκεί, να εργαζόσασταν ως μερική απασχόληση σε κρατικό ή ιδιωτικό τομέα θα δεχόσασταν;
 Ναι , Ίσως , Όχι ,
- 1.19 Κάνετε κινήσεις για να βρείτε συντομότερο εργασία (σεμινάρια κ.α.);
 Ναι , Όχι ,

2. Γενικά

- 2.1 Είστε ευχαριστημένοι από τις υπηρεσίες του Ο.Α.Ε.Δ.
 Καθόλου , Λίγο , Μέτρια , Πολύ , Πάρα πολύ ,
- 2.2 Η Τοπικές Αυτοδιοικήσεις κάνουν κινήσεις για την μείωση της ανεργίας; Καθόλου
, Λίγο , Μέτρια , Πολύ , Πάρα πολύ ,
- 2.3 Γνωρίζεται για τα Αναπτυξιακά Προγράμματα;
 Ναι , Όχι ,
- 2.4 Γνωρίζεται για τα προγράμματα Κοινωφελή Εργασία;
 Ναι , Όχι ,

3. Σχόλια – Παρατηρήσεις – Προτάσεις

.....

.....

.....

.....

.....

Έρευνα σχετικά με την Ανεργία στην Περιφέρεια της Κρήτης

Αγαπητέ Κύριε/Αγαπητή Κυρία,

Το ερωτηματολόγιο αυτό, το οποίο χρειάζεται περίπου 5 - 7', είναι μέρος ακαδημαϊκής έρευνας που διεξάγεται στα πλαίσια πτυχιακής εργασίας στο Τμήμα Τοπικής Αυτοδιοίκησης, ΤΕΙ Καλαμάτας. Ο στόχος της έρευνας είναι η διερεύνηση θεμάτων που σχετίζονται με την Ανεργία και την συμβολή των Τοπικών Αυτοδιοικήσεων.

Η συμμετοχή σας σε αυτή την έρευνα είναι ανώνυμη και προαιρετική. Οι απαντήσεις σας θα είναι για μας μια πηγή πολύτιμων πληροφοριών, που είναι αυστηρά εμπιστευτικές και θα χρησιμοποιηθούν μόνο για στατιστικούς σκοπούς επιστημονικής έρευνας.

Σας παρακαλούμε να απαντήσετε ειλικρινά και αυθόρμητα. Σεβόμαστε απόλυτα την άποψή σας, ανεξάρτητα από το ποια μπορεί να είναι. Για οποιαδήποτε επιπλέον πληροφορία, είμαστε στη διάθεσή σας.

Σας ευχαριστούμε εκ των προτέρων!

Βέρα Ματθαϊάκη, Φοιτητής Τμήματος Τοπικής Αυτοδιοίκησης, Τ.Ε.Ι. Καλαμάτας .
Γιακουμάτος Στέφανος....., Υπεύθυνος Διδάσκων Πτυχιακής Εργασίας,

Ημερομηνία Συμπλήρωσης 12/4/2013,

1. Προσωπικά Στοιχεία

1.1 Φύλλο Άνδρας Γυναίκα

1.2 Ηλικία 22.

1.3 Πόλη διαμονής ΗΡΑΚΛΕΙΟ..

1.4 Οικογενειακή κατάσταση

Άγαμος , Έγγαμος , Διαζευγμένος , Σε Χηρεία .

1.5 Σπουδές

Πρωτοβάθμια (Νηπιαγωγείο και Δημοτικό) .

Δευτεροβάθμια (Γυμνάσιο και Λύκειο) .

Τριτοβάθμια (Ανώτερη και Ανώτατη) .

1.6 Σε περίπτωση Επιλογής Τριτοβάθμιας, τίτλος σπουδών

Τ.Ε.Ι. , Α.Ε.Ι. , Μεταπτυχιακό , Διδακτορικό .

Τμήμα

1.7 Έχετε εργαστεί ποτέ

Ναι , Όχι .

1.8 Εάν Ναι στο 1.7

Εργαζόσασταν ως... Β... ΧΕΡΒΙΤΟΡΟΥ.....

1.9 Εργαζόσασταν σε εργασία εποχιακή;

Ναι , Όχι .

- 1.10 Για πόσο διάστημα πριν την παύση εργασίας εργαζόσασταν;
~~12~~ ¹⁹ μήνες/ χρόνια
- 1.11 Ήσασταν εγγεγραμμένος στο Ταμείο Ανεργίας του Ο.Α.Ε.Δ.
 Ναι , Όχι .
- 1.12 Πόσο χρόνο είστε άνεργος χωρίς κάρτα ανεργίας ~~.....~~ ⁵ μήνες/ χρόνια
- 1.13 Πόσο χρόνο είστε άνεργος με κάρτα ανεργίας μήνες/ χρόνια
- 1.14 Ψάχνεται εργασία αποκλειστικά πάνω στον τομέα που έχετε εξειδικευτεί;
 Ναι , Όχι .
- 1.15 Εάν θα σας γινόταν πρόταση να εργαστείτε σε μερική απασχόληση ή υποαπασχόληση θα δεχόσασταν;
 Ναι , Όχι .
- 1.16 Έχετε βιογραφικό Σημείωμα;
 Ναι , Όχι .
- 1.17 Έχετε απασχοληθεί σε κάποια εργασία ενώ παράλληλα ήσασταν εγγεγραμμένος στο μητρώο του Ο.Α.Ε.Δ.;
 Ναι , Όχι .
- 1.18 Εάν σας πρότειναν την περίοδο που ήσασταν εγγεγραμμένος στο Ταμείο Ανεργίας, με τα χρήματα που θα εισπράττατε από εκεί, να εργαζόσασταν ως μερική απασχόληση σε κρατικό ή ιδιωτικό τομέα θα δεχόσασταν;
 Ναι , Ίσως , Όχι .
- 1.19 Κάνετε κινήσεις για να βρείτε συντομότερο εργασία (σεμινάρια κ.α.);
 Ναι , Όχι .
2. Γενικά
- 2.1 Είστε ευχαριστημένοι από τις υπηρεσίες του Ο.Α.Ε.Δ.
 Καθόλου , Λίγο , Μέτρια , Πολύ , Πάρα πολύ .
- 2.2 Η Τοπικές Αυτοδιοικήσεις κάνουν κινήσεις για την μείωση της ανεργίας; Καθόλου
, Λίγο , Μέτρια , Πολύ , Πάρα πολύ .
- 2.3 Γνωρίζεται για τα Αναπτυξιακά Προγράμματα;
 Ναι , Όχι .
- 2.4 Γνωρίζεται για τα προγράμματα Κοινωνική Εργασία;
 Ναι , Όχι .

3. Σχόλια – Παρατηρήσεις – Προτάσεις

.....

.....

.....

.....

.....

Έρευνα σχετικά με την Ανεργία στην Περιφέρεια της Κρήτης

Αγαπητέ Κύριε/Αγαπητή Κυρία,

Το ερωτηματολόγιο αυτό, το οποίο χρειάζεται περίπου 5 - 7', είναι μέρος ακαδημαϊκής έρευνας που διεξάγεται στα πλαίσια πτυχιακής εργασίας στο Τμήμα Τοπικής Αυτοδιοίκησης, ΤΕΙ Καλαμάτας. Ο στόχος της έρευνας είναι η διερεύνηση θεμάτων που σχετίζονται με την Ανεργία και την συμβολή των Τοπικών Αυτοδιοικήσεων.

Η συμμετοχή σας σε αυτή την έρευνα είναι ανώνυμη και προαιρετική. Οι απαντήσεις σας θα είναι για μας μια πηγή πολύτιμων πληροφοριών, που είναι αυστηρά εμπιστευτικές και θα χρησιμοποιηθούν μόνο για στατιστικούς σκοπούς επιστημονικής έρευνας.

Σας παρακαλούμε να απαντήσετε ειλικρινά και αυθόρμητα. Σεβόμαστε απόλυτα την άποψή σας, ανεξάρτητα από το ποια μπορεί να είναι. Για οποιαδήποτε επιπλέον πληροφορία, είμαστε στη διάθεσή σας.

Σας ευχαριστούμε εκ των προτέρων!

Βέρα Ματθαϊάκη, Φοιτητής Τμήματος Τοπικής Αυτοδιοίκησης, Τ.Ε.Ι. Καλαμάτας .
Γιακουμάτος , Υπεύθυνη Διδάσκων Πτυχιακής Εργασίας,

Ημερομηνία Συμπλήρωσης 13/11/2013,

1. Προσωπικά Στοιχεία

1.1 Φύλλο Άνδρας Γυναίκα

1.2 Ηλικία 41

1.3 Πόλη διαμονής Ηράκλειο

1.4 Οικογενειακή κατάσταση

Άγαμος , Έγγαμος , Διαζευγμένος , Σε Χηρεία .

1.5 Σπουδές

Πρωτοβάθμια (Νηπιαγωγείο και Δημοτικό) ,

Δευτεροβάθμια (Γυμνάσιο και Λύκειο) ,

Τριτοβάθμια (Ανώτερη και Ανώτατη) ,

1.6 Σε περίπτωση Επιλογής Τριτοβάθμιας, τίτλος σπουδών

Τ.Ε.Ι. , Α.Ε.Ι. , Μεταπτυχιακό , Διδακτορικό ,

Τμήμα Ελληνική Γλώσσα

1.7 Έχετε εργαστεί ποτέ

Ναι , Όχι ,

1.8 Εάν Ναι στο 1.7

Εργαζόσασταν ως Δοκ. Καθηγητής

1.9 Εργαζόσασταν σε εργασία εποχιακή;

Ναι , Όχι .

- 1.10 Για πόσο διάστημα πριν την παύση εργασίας εργαζόσασταν;
..... μήνες/ χρόνια
- 1.11 Ήσασταν εγγεγραμμένος στο Ταμείο Ανεργίας του Ο.Α.Ε.Δ.
Ναι , Όχι
- 1.12 Πόσο χρόνο είστε άνεργος χωρίς κάρτα ανεργίας μήνες/ χρόνια
- 1.13 Πόσο χρόνο είστε άνεργος με κάρτα ανεργίας μήνες/ χρόνια
- 1.14 Ψάχνεται εργασία αποκλειστικά πάνω στον τομέα που έχετε εξειδικευτεί;
Ναι , Όχι
- 1.15 Εάν θα σας γινόταν πρόταση να εργαστείτε σε μερική απασχόληση ή υποαπασχόληση θα δεχόσασταν;
Ναι , Όχι
- 1.16 Έχετε βιογραφικό Σημείωμα;
Ναι , Όχι
- 1.17 Έχετε απασχοληθεί σε κάποια εργασία ενώ παράλληλα ήσασταν εγγεγραμμένος στο μητρώο του Ο.Α.Ε.Δ.;
Ναι , Όχι
- 1.18 Εάν σας πρότειναν την περίοδο που ήσασταν εγγεγραμμένος στο Ταμείο Ανεργίας, με τα χρήματα που θα εισπράττατε από εκεί, να εργαζόσασταν ως μερική απασχόληση σε κρατικό ή ιδιωτικό τομέα θα δεχόσασταν;
Ναι , Ίσως , Όχι
- 1.19 Κάνετε κινήσεις για να βρείτε συντομότερο εργασία (σεμινάρια κ.α.);
Ναι , Όχι

2. Γενικά

- 2.1 Είστε ευχαριστημένοι από τις υπηρεσίες του Ο.Α.Ε.Δ.
Καθόλου , Λίγο , Μέτρια , Πολύ , Πάρα πολύ
- 2.2 Η Τοπικές Αυτοδιοικήσεις κάνουν κινήσεις για την μείωση της ανεργίας; Καθόλου
, Λίγο , Μέτρια , Πολύ , Πάρα πολύ
- 2.3 Γνωρίζεται για τα Αναπτυξιακά Προγράμματα;
Ναι , Όχι
- 2.4 Γνωρίζεται για τα προγράμματα Κοινωνική Εργασία;
Ναι , Όχι

3. Σχόλια – Παρατηρήσεις – Προτάσεις

.....

.....

.....

.....

.....

Έρευνα σχετικά με την Ανεργία στην Περιφέρεια της Κρήτης

Αγαπητέ Κύριε/Αγαπητή Κυρία,

Το ερωτηματολόγιο αυτό, το οποίο χρειάζεται περίπου 5 - 7', είναι μέρος ακαδημαϊκής έρευνας που διεξάγεται στα πλαίσια πτυχιακής εργασίας στο Τμήμα Τοπικής Αυτοδιοίκησης, ΤΕΙ Καλαμάτας. Ο στόχος της έρευνας είναι η διερεύνηση θεμάτων που σχετίζονται με την Ανεργία και την συμβολή των Τοπικών Αυτοδιοικήσεων.

Η συμμετοχή σας σε αυτή την έρευνα είναι ανώνυμη και προαιρετική. Οι απαντήσεις σας θα είναι για μας μια πηγή πολύτιμων πληροφοριών, που είναι αυστηρά εμπιστευτικές και θα χρησιμοποιηθούν μόνο για στατιστικούς σκοπούς επιστημονικής έρευνας.

Σας παρακαλούμε να απαντήσετε ειλικρινά και αυθόρμητα. Σεβόμαστε απόλυτα την άποψή σας, ανεξάρτητα από το ποια μπορεί να είναι. Για οποιαδήποτε επιπλέον πληροφορία, είμαστε στη διάθεσή σας.

Σας ευχαριστούμε εκ των προτέρων!

Βέρα Ματθαϊάκη, Φοιτητής Τμήματος Τοπικής Αυτοδιοίκησης, Τ.Ε.Ι. Καλαμάτας .
Γιακουμάτος Στέφανος....., Υπεύθυνος Διδάσκων Πτυχιακής Εργασίας,

Ημερομηνία Συμπλήρωσης 2/4/2013,

1. Προσωπικά Στοιχεία

1.1 Φύλλο Άνδρας Γυναίκα

1.2 Ηλικία 22

1.3 Πόλη διαμονής .. Ηράκλειο

1.4 Οικογενειακή κατάσταση

Άγαμος , Έγγαμος , Διαζευγμένος , Σε Χηρεία .

1.5 Σπουδές

Πρωτοβάθμια (Νηπιαγωγείο και Δημοτικό) ,

Δευτεροβάθμια (Γυμνάσιο και Λύκειο) ,

Τριτοβάθμια (Ανώτερη και Ανώτατη) .

1.6 Σε περίπτωση Επιλογής Τριτοβάθμιας, τίτλος σπουδών

Τ.Ε.Ι. , Α.Ε.Ι. , Μεταπτυχιακό , Διδακτορικό ,

Τμήμα .. Δομικών Έργων ..

1.7 Έχετε εργαστεί ποτέ

Ναι , Όχι ,

1.8 Εάν Ναι στο 1.7

Εργαζόσασταν ως..... Τοπογράφος

1.9 Εργαζόσασταν σε εργασία εποχιακή;

Ναι , Όχι .

- 1.10 Για πόσο διάστημα πριν την παύση εργασίας εργαζόσασταν;
2,5 μήνες/ χρόνια
- 1.11 Ήσασταν εγγεγραμμένος στο Ταμείο Ανεργίας του Ο.Α.Ε.Δ.
 Ναι , Όχι ,
- 1.12 Πόσο χρόνο είστε άνεργος χωρίς κάρτα ανεργίας 3..... μήνες/ χρόνια
- 1.13 Πόσο χρόνο είστε άνεργος με κάρτα ανεργίας 4..... μήνες/ χρόνια
- 1.14 Ψάχνεται εργασία αποκλειστικά πάνω στον τομέα που έχετε εξειδικευτεί;
 Ναι , Όχι ,
- 1.15 Εάν θα σας γινόταν πρόταση να εργαστείτε σε μερική απασχόληση ή υποαπασχόληση θα δεχόσασταν;
 Ναι , Όχι ,
- 1.16 Έχετε βιογραφικό Σημείωμα;
 Ναι , Όχι ,
- 1.17 Έχετε απασχοληθεί σε κάποια εργασία ενώ παράλληλα ήσασταν εγγεγραμμένος στο μητρώο του Ο.Α.Ε.Δ.;
 Ναι , Όχι ,
- 1.18 Εάν σας πρότειναν την περίοδο που ήσασταν εγγεγραμμένος στο Ταμείο Ανεργίας, με τα χρήματα που θα εισπράττατε από εκεί, να εργαζόσασταν ως μερική απασχόληση σε κρατικό ή ιδιωτικό τομέα θα δεχόσασταν;
 Ναι , Ίσως , Όχι ,
- 1.19 Κάνετε κινήσεις για να βρείτε συντομότερο εργασία (σεμινάρια κ.α.);
 Ναι , Όχι ,
2. Γενικά
- 2.1 Είστε ευχαριστημένοι από τις υπηρεσίες του Ο.Α.Ε.Δ.
 Καθόλου , Λίγο , Μέτρια , Πολύ , Πάρα πολύ ,
- 2.2 Η Τοπικές Αυτοδιοικήσεις κάνουν κινήσεις για την μείωση της ανεργίας; Καθόλου
, Λίγο , Μέτρια , Πολύ , Πάρα πολύ ,
- 2.3 Γνωρίζεται για τα Αναπτυξιακά Προγράμματα;
 Ναι , Όχι ,
- 2.4 Γνωρίζεται για τα προγράμματα Κοινωνική Εργασία;
 Ναι , Όχι ,
3. Σχόλια – Παρατηρήσεις – Προτάσεις
-
-
-
-
-

Έρευνα σχετικά με την Ανεργία στην Περιφέρεια της Κρήτης

Αγαπητέ Κύριε/Αγαπητή Κυρία,

Το ερωτηματολόγιο αυτό, το οποίο χρειάζεται περίπου 5 '- 7', είναι μέρος ακαδημαϊκής έρευνας που διεξάγεται στα πλαίσια πτυχιακής εργασίας στο Τμήμα Τοπικής Αυτοδιοίκησης, ΤΕΙ Καλαμάτας. Ο στόχος της έρευνας είναι η διερεύνηση θεμάτων που σχετίζονται με την Ανεργία και την συμβολή των Τοπικών Αυτοδιοικήσεων.

Η συμμετοχή σας σε αυτή την έρευνα είναι ανώνυμη και προαιρετική. Οι απαντήσεις σας θα είναι για μας μια πηγή πολύτιμων πληροφοριών, που είναι αυστηρά εμπιστευτικές και θα χρησιμοποιηθούν μόνο για στατιστικούς σκοπούς επιστημονικής έρευνας.

Σας παρακαλούμε να απαντήσετε ειλικρινά και αυθόρμητα. Σεβόμαστε απόλυτα την άποψή σας, ανεξάρτητα από το ποια μπορεί να είναι. Για οποιαδήποτε επιπλέον πληροφορία, είμαστε στη διάθεσή σας.

Σας ευχαριστούμε εκ των προτέρων!

Βέρα Ματθαϊάκη, Φοιτητής Τμήματος Τοπικής Αυτοδιοίκησης, Τ.Ε.Ι. Καλαμάτας .
Γιακουμάτος Στέφανος....., Υπεύθυνος Διδάσκων Πτυχιακής Εργασίας,

Ημερομηνία Συμπλήρωσης 19/4/2013,

1. Προσωπικά Στοιχεία

1.1 Φύλλο Άνδρας Γυναίκα

1.2 Ηλικία 19

1.3 Πόλη διαμονής ΗΡΑΚΛΕΙΟ

1.4 Οικογενειακή κατάσταση

Άγαμος , Έγγαμος , Διαζευγμένος , Σε Χηρεία .

1.5 Σπουδές

Πρωτοβάθμια (Νηπιαγωγείο και Δημοτικό) .

Δευτεροβάθμια (Γυμνάσιο και Λύκειο) .

Τριτοβάθμια (Ανώτερη και Ανώτατη) .

1.6 Σε περίπτωση Επιλογής Τριτοβάθμιας, τίτλος σπουδών

Τ.Ε.Ι. , Α.Ε.Ι. , Μεταπτυχιακό , Διδακτορικό .

Τμήμα

1.7 Έχετε εργαστεί ποτέ

Ναι , Όχι .

1.8 Εάν Ναι στο 1.7

Εργαζόσασταν ως... Σερβιτόρα

1.9 Εργαζόσασταν σε εργασία εποχιακή;

Ναι , Όχι .

- 1.10 Για πόσο διάστημα πριν την παύση εργασίας εργαζόσασταν;
...4... μήνες/ χρόνια
- 1.11 Ήσασταν εγγεγραμμένος στο Ταμείο Ανεργίας του Ο.Α.Ε.Δ.
Ναι , Όχι .
- 1.12 Πόσο χρόνο είστε άνεργος χωρίς κάρτα ανεργίας ...0... μήνες/ χρόνια
- 1.13 Πόσο χρόνο είστε άνεργος με κάρτα ανεργίας ...0... μήνες/ χρόνια
- 1.14 Ψάχνεται εργασία αποκλειστικά πάνω στον τομέα που έχετε εξειδικευτεί;
Ναι , Όχι .
- 1.15 Εάν θα σας γινόταν πρόταση να εργαστείτε σε μερική απασχόληση ή υποαπασχόληση θα δεχόσασταν;
Ναι , Όχι .
- 1.16 Έχετε βιογραφικό Σημείωμα;
Ναι , Όχι .
- 1.17 Έχετε απασχοληθεί σε κάποια εργασία ενώ παράλληλα ήσασταν εγγεγραμμένος στο μητρώο του Ο.Α.Ε.Δ.;;
Ναι , Όχι .
- 1.18 Εάν σας πρότειναν την περίοδο που ήσασταν εγγεγραμμένος στο Ταμείο Ανεργίας, με τα χρήματα που θα εισπράτατε από εκεί, να εργαζόσασταν ως μερική απασχόληση σε κρατικό ή ιδιωτικό τομέα θα δεχόσασταν;
Ναι , Ίσως , Όχι .
- 1.19 Κάνετε κινήσεις για να βρείτε συντομότερο εργασία (σεμινάρια κ.α.);
Ναι , Όχι .

2. Γενικά

- 2.1 Είστε ευχαριστημένοι από τις υπηρεσίες του Ο.Α.Ε.Δ.
Καθόλου , Λίγο , Μέτρια , Πολύ , Πάρα πολύ .
- 2.2 Η Τοπικές Αυτοδιοικήσεις κάνουν κινήσεις για την μείωση της ανεργίας; Καθόλου
, Λίγο , Μέτρια , Πολύ , Πάρα πολύ .
- 2.3 Γνωρίζεται για τα Αναπτυξιακά Προγράμματα;
Ναι , Όχι .
- 2.4 Γνωρίζεται για τα προγράμματα Κοινωφελή Εργασία;
Ναι , Όχι .

3. Σχόλια – Παρατηρήσεις – Προτάσεις

.....

.....

.....

.....

.....

Έρευνα σχετικά με την Ανεργία στην Περιφέρεια της Κρήτης

Αγαπητέ Κύριε/Αγαπητή Κυρία,

Το ερωτηματολόγιο αυτό, το οποίο χρειάζεται περίπου 5 - 7', είναι μέρος ακαδημαϊκής έρευνας που διεξάγεται στα πλαίσια πτυχιακής εργασίας στο Τμήμα Τοπικής Αυτοδιοίκησης, ΤΕΙ Καλαμάτας. Ο στόχος της έρευνας είναι η διερεύνηση θεμάτων που σχετίζονται με την Ανεργία και την συμβολή των Τοπικών Αυτοδιοικήσεων.

Η συμμετοχή σας σε αυτή την έρευνα είναι ανώνυμη και προαιρετική. Οι απαντήσεις σας θα είναι για μας μια πηγή πολύτιμων πληροφοριών, που είναι αυστηρά εμπιστευτικές και θα χρησιμοποιηθούν μόνο για στατιστικούς σκοπούς επιστημονικής έρευνας.

Σας παρακαλούμε να απαντήσετε ειλικρινά και αυθόρμητα. Σεβόμαστε απόλυτα την άποψή σας, ανεξάρτητα από το ποια μπορεί να είναι. Για οποιαδήποτε επιπλέον πληροφορία, είμαστε στη διάθεσή σας.

Σας ευχαριστούμε εκ των προτέρων!

Βέρα Ματθαϊάκη, Φοιτητής Τμήματος Τοπικής Αυτοδιοίκησης, Τ.Ε.Ι. Καλαμάτας.
Γιακουμάτος Στέφανος, Υπεύθυνος Διδάσκων Πτυχιακής Εργασίας,

Ημερομηνία Συμπλήρωσης: 2/12/2013,

1. Προσωπικά Στοιχεία

1.1 Φύλλο Άνδρας Γυναίκα

1.2 Ηλικία

1.3 Πόλη διαμονής

1.4 Οικογενειακή κατάσταση

1.5 Άγαμος , Έγγαμος , Διαζευγμένος , Σε Χηρεία ,
Σπουδές

Πρωτοβάθμια (Νηπιαγωγείο και Δημοτικό) ,

Δευτεροβάθμια (Γυμνάσιο και Λύκειο) ,

Τριτοβάθμια (Ανώτερη και Ανώτατη) ,

1.6 Σε περίπτωση Επιλογής Τριτοβάθμιας, τίτλος σπουδών

Τ.Ε.Ι. , Α.Ε.Ι. , Μεταπτυχιακό , Διδακτορικό ,

Τμήμα

1.7 Έχετε εργαστεί ποτέ

Ναι , Όχι ,

1.8 Εάν Ναι στο 1.7

Εργαζόσασταν ως.....

1.9 Εργαζόσασταν σε εργασία εποχιακή;

Ναι , Όχι ,

- 1.10 Για πόσο διάστημα πριν την παύση εργασίας εργαζόσασταν;
 .. μήνες/ χρόνια
- 1.11 Ήσασταν εγγεγραμμένος στο Ταμείο Ανεργίας του Ο.Α.Ε.Δ.
 Ναι , Όχι .
- 1.12 Πόσο χρόνο είστε άνεργος χωρίς κάρτα ανεργίας .. μήνες/ χρόνια
- 1.13 Πόσο χρόνο είστε άνεργος με κάρτα ανεργίας .. μήνες/ χρόνια
- 1.14 Φάχνεται εργασία αποκλειστικά πάνω στον τομέα που έχετε εξειδικευτεί;

Ναι , Όχι .

- 1.15 Εάν θα σας γινόταν πρόταση να εργαστείτε σε μερική απασχόληση ή υποαπασχόληση θα δεχόσασταν;

Ναι , Όχι .

- 1.16 Έχετε βιογραφικό Σημείωμα;

Ναι , Όχι .

- 1.17 Έχετε απασχοληθεί σε κάποια εργασία ενώ παράλληλα ήσασταν εγγεγραμμένος στο μητρώο του Ο.Α.Ε.Δ.;

Ναι , Όχι .

- 1.18 Εάν σας πρότειναν την περίοδο που ήσασταν εγγεγραμμένος στο Ταμείο Ανεργίας, με τα χρήματα που θα εισπράττατε από εκεί, να εργαζόσασταν ως μερική απασχόληση σε κρατικό ή ιδιωτικό τομέα θα δεχόσασταν;

Ναι , Ίσως , Όχι .

- 1.19 Κάνετε κινήσεις για να βρείτε συντομότερο εργασία (σεμινάρια κ.α.);

Ναι , Όχι .

2. Γενικά

- 2.1 Είστε ευχαριστημένοι από τις υπηρεσίες του Ο.Α.Ε.Δ.

Καθόλου , Λίγο , Μέτρια , Πολύ , Πάρα πολύ .

- 2.2 Η Τοπικές Αυτοδιοικήσεις κάνουν κινήσεις για την μείωση της ανεργίας; Καθόλου

, Λίγο , Μέτρια , Πολύ , Πάρα πολύ .

- 2.3 Γνωρίζεται για τα Αναπτυξιακά Προγράμματα;

Ναι , Όχι .

- 2.4 Γνωρίζεται για τα προγράμματα Κοινωνική Εργασία;

Ναι , Όχι .

3. Σχόλια – Παρατηρήσεις – Προτάσεις

.....

.....

.....

.....

.....

Έρευνα σχετικά με την Ανεργία στην Περιφέρεια της Κρήτης

Αγαπητέ Κύριε/Αγαπητή Κυρία,

Το ερωτηματολόγιο αυτό, το οποίο χρειάζεται περίπου 5' - 7', είναι μέρος ακαδημαϊκής έρευνας που διεξάγεται στα πλαίσια πτυχιακής εργασίας στο Τμήμα Τοπικής Αυτοδιοίκησης, ΤΕΙ Καλαμάτας. Ο στόχος της έρευνας είναι η διερεύνηση θεμάτων που σχετίζονται με την Ανεργία και την συμβολή των Τοπικών Αυτοδιοικήσεων.

Η συμμετοχή σας σε αυτή την έρευνα είναι ανώνυμη και προαιρετική. Οι απαντήσεις σας θα είναι για μας μια πηγή πολύτιμων πληροφοριών, που είναι αυστηρά εμπιστευτικές και θα χρησιμοποιηθούν μόνο για στατιστικούς σκοπούς επιστημονικής έρευνας.

Σας παρακαλούμε να απαντήσετε ειλικρινά και αυθόρμητα. Σεβόμαστε απόλυτα την άποψή σας, ανεξάρτητα από το ποια μπορεί να είναι. Για οποιαδήποτε επιπλέον πληροφορία, είμαστε στη διάθεσή σας.

Σας ευχαριστούμε εκ των προτέρων!

Βέρα Ματθαϊάκη, Φοιτητής Τμήματος Τοπικής Αυτοδιοίκησης, Τ.Ε.Ι. Καλαμάτας.
Γιακουμάτος Στέφανος....., Υπεύθυνος Διδάσκων Πτυχιακής Εργασίας,

Ημερομηνία Συμπλήρωσης: 7/11 2013,

1. Προσωπικά Στοιχεία

1.1 Φύλλο Άνδρας Γυναίκα

1.2 Ηλικία

1.3 Πόλη διαμονής

1.4 Οικογενειακή κατάσταση

1.5 Άγαμος Έγγαμος , Διαζευγμένος , Σε Χηρεία .
Σπουδές

Πρωτοβάθμια (Νηπιαγωγείο και Δημοτικό) ,

Δευτεροβάθμια (Γυμνάσιο και Λύκειο) ,

Τριτοβάθμια (Ανώτερη και Ανώτατη) -

1.6 Σε περίπτωση Επιλογής Τριτοβάθμιας, τίτλος σπουδών

Τ.Ε.Ι. , Α.Ε.Ι. , Μεταπτυχιακό , Διδακτορικό ,

Τμήμα

1.7 Έχετε εργαστεί ποτέ

Ναι , Όχι ,

1.8 Εάν Ναι στο 1.7

Εργαζόσασταν ως.....

1.9 Εργαζόσασταν σε εργασία εποχιακή:

Ναι , Όχι .

- 1.10 Για πόσο διάστημα πριν την παύση εργασίας εργαζόσασταν:
... μήνες/ χρόνια
- 1.11 Ήσασταν εγγεγραμμένος στο Ταμείο Ανεργίας του Ο.Α.Ε.Δ.
Ναι , Όχι .
- 1.12 Πόσο χρόνο είστε άνεργος χωρίς κάρτα ανεργίας ... μήνες/ χρόνια
- 1.13 Πόσο χρόνο είστε άνεργος με κάρτα ανεργίας ... μήνες/ χρόνια
- 1.14 Ψάχνεται εργασία αποκλειστικά πάνω στον τομέα που έχετε εξειδικευτεί;
Ναι , Όχι .
- 1.15 Εάν θα σας γινόταν πρόταση να εργαστείτε σε μερική απασχόληση ή υποαπασχόληση θα δεχόσασταν;
Ναι , Όχι .
- 1.16 Έχετε βιογραφικό Σημείωμα;
Ναι , Όχι .
- 1.17 Έχετε απασχοληθεί σε κάποια εργασία ενώ παράλληλα ήσασταν εγγεγραμμένος στο μητρώο του Ο.Α.Ε.Δ.;;
Ναι , Όχι .
- 1.18 Εάν σας πρότειναν την περίοδο που ήσασταν εγγεγραμμένος στο Ταμείο Ανεργίας, με τα χρήματα που θα εισπράττατε από εκεί, να εργαζόσασταν ως μερική απασχόληση σε κρατικό ή ιδιωτικό τομέα θα δεχόσασταν;
Ναι , Ίσως , Όχι .
- 1.19 Κάνετε κινήσεις για να βρείτε συντομότερο εργασία (σεμινάρια κ.α.);
Ναι , Όχι .

2. Γενικά

- 2.1 Είστε ευχαριστημένοι από τις υπηρεσίες του Ο.Α.Ε.Δ.
Καθόλου , Λίγο , Μέτρια , Πολύ , Πάρα πολύ .
- 2.2 Η Τοπικές Αυτοδιοικήσεις κάνουν κινήσεις για την μείωση της ανεργίας; Καθόλου , Λίγο , Μέτρια , Πολύ , Πάρα πολύ .
- 2.3 Γνωρίζεται για τα Αναπτυξιακά Προγράμματα;
Ναι , Όχι .
- 2.4 Γνωρίζεται για τα προγράμματα Κοινωνική Εργασία;
Ναι , Όχι .

3. Σχόλια – Παρατηρήσεις – Προτάσεις

.....

.....

.....

.....

.....

Έρευνα σχετικά με την Ανεργία στην Περιφέρεια της Κρήτης

Αγαπητέ Κύριε/Αγαπητή Κυρία,

Το ερωτηματολόγιο αυτό, το οποίο χρειάζεται περίπου 5 - 7', είναι μέρος ακαδημαϊκής έρευνας που διεξάγεται στα πλαίσια πτυχιακής εργασίας στο Τμήμα Τοπικής Αυτοδιοίκησης, ΤΕΙ Καλαμάτας. Ο στόχος της έρευνας είναι η διερεύνηση θεμάτων που σχετίζονται με την Ανεργία και την συμβολή των Τοπικών Αυτοδιοικήσεων.

Η συμμετοχή σας σε αυτή την έρευνα είναι ανώνυμη και προαιρετική. Οι απαντήσεις σας θα είναι για μας μια πηγή πολύτιμων πληροφοριών, που είναι αυστηρά εμπιστευτικές και θα χρησιμοποιηθούν μόνο για στατιστικούς σκοπούς επιστημονικής έρευνας.

Σας παρακαλούμε να απαντήσετε ειλικρινά και αυθόρμητα. Σεβόμαστε απόλυτα την άποψή σας, ανεξάρτητα από το ποια μπορεί να είναι. Για οποιαδήποτε επιπλέον πληροφορία, είμαστε στη διάθεσή σας.

Σας ευχαριστούμε εκ των προτέρων!

Βέρα Ματθαϊάκη, Φοιτητής Τμήματος Τοπικής Αυτοδιοίκησης, Τ.Ε.Ι. Καλαμάτας .
Γιακουμάτος Στέφανος....., Υπεύθυνος Διδάσκων Πτυχιακής Εργασίας,

Ημερομηνία Συμπλήρωσης 12/04/2013,

1. Προσωπικά Στοιχεία

1.1 Φύλλο Άνδρας Γυναίκα

1.2 Ηλικία 31

1.3 Πόλη διαμονής ΗΡΑΚΛΕΙΟ

1.4 Οικογενειακή κατάσταση

Άγαμος , Έγγαμος , Διαζευγμένος , Σε Χηρεία .

1.5 Σπουδές

Πρωτοβάθμια (Νηπιαγωγείο και Δημοτικό) .

Δευτεροβάθμια (Γυμνάσιο και Λύκειο) .

Τριτοβάθμια (Ανώτερη και Ανώτατη) .

1.6 Σε περίπτωση Επιλογής Τριτοβάθμιας, τίτλος σπουδών

Τ.Ε.Ι. , Α.Ε.Ι. , Μεταπτυχιακό , Διδακτορικό .

Τμήμα

1.7 Έχετε εργαστεί ποτέ

Ναι , Όχι .

1.8 Εάν Ναι στο 1.7

Εργαζόσασταν ως Τακτικός, Υπ. γραφείου

1.9 Εργαζόσασταν σε εργασία εποχιακή;

Ναι , Όχι .

1.10 Για πόσο διάστημα πριν την παύση εργασίας εργαζόσασταν;
...2... μήνες(χρόνια)

1.11 Ήσασταν εγγεγραμμένος στο Ταμείο Ανεργίας του Ο.Α.Ε.Δ.

Ναι , Όχι ,

1.12 Πόσο χρόνο είστε άνεργος χωρίς κάρτα ανεργίας 3 μήνες(χρόνια)

1.13 Πόσο χρόνο είστε άνεργος με κάρτα ανεργίας ...1 μήνες/ χρόνια

1.14 Ψάχνεται εργασία αποκλειστικά πάνω στον τομέα που έχετε εξειδικευτεί;

Ναι , Όχι ,

1.15 Εάν θα σας γινόταν πρόταση να εργαστείτε σε μερική απασχόληση ή υποαπασχόληση θα δεχόσασταν;

Ναι , Όχι ,

1.16 Έχετε βιογραφικό Σημείωμα;

Ναι , Όχι ,

1.17 Έχετε απασχοληθεί σε κάποια εργασία ενώ παράλληλα ήσασταν εγγεγραμμένος στο μητρώο του Ο.Α.Ε.Δ.;

Ναι , Όχι ,

1.18 Εάν σας πρότειναν την περίοδο που ήσασταν εγγεγραμμένος στο Ταμείο Ανεργίας, με τα χρήματα που θα εισπράττατε από εκεί, να εργαζόσασταν ως μερική απασχόληση σε κρατικό ή ιδιωτικό τομέα θα δεχόσασταν;

Ναι , Ίσως , Όχι ,

1.19 Κάνετε κινήσεις για να βρείτε συντομότερο εργασία (σεμινάρια κ.α.);

Ναι , Όχι ,

2. Γενικά

2.1 Είστε ευχαριστημένοι από τις υπηρεσίες του Ο.Α.Ε.Δ.

Καθόλου , Λίγο , Μέτρια , Πολύ , Πάρα πολύ ,

2.2 Η Τοπικές Αυτοδιοικήσεις κάνουν κινήσεις για την μείωση της ανεργίας; Καθόλου

, Λίγο , Μέτρια , Πολύ , Πάρα πολύ ,

2.3 Γνωρίζεται για τα Αναπτυξιακά Προγράμματα;

Ναι , Όχι ,

2.4 Γνωρίζεται για τα προγράμματα Κοινωφελή Εργασία;

Ναι , Όχι ,

3. Σχόλια – Παρατηρήσεις – Προτάσεις

.....
.....
.....
.....
.....

Έρευνα σχετικά με την Ανεργία στην Περιφέρεια της Κρήτης

Αγαπητέ Κύριε/Αγαπητή Κυρία,

Το ερωτηματολόγιο αυτό, το οποίο χρειάζεται περίπου 5 - 7', είναι μέρος ακαδημαϊκής έρευνας που διεξάγεται στα πλαίσια πτυχιακής εργασίας στο Τμήμα Τοπικής Αυτοδιοίκησης, ΤΕΙ Καλαμάτας. Ο στόχος της έρευνας είναι η διερεύνηση θεμάτων που σχετίζονται με την Ανεργία και την συμβολή των Τοπικών Αυτοδιοικήσεων.

Η συμμετοχή σας σε αυτή την έρευνα είναι ανώνυμη και προαιρετική. Οι απαντήσεις σας θα είναι για μας μια πηγή πολύτιμων πληροφοριών, που είναι αυστηρά εμπιστευτικές και θα χρησιμοποιηθούν μόνο για στατιστικούς σκοπούς επιστημονικής έρευνας.

Σας παρακαλούμε να απαντήσετε ειλικρινά και αυθόρμητα. Σεβόμαστε απόλυτα την άποψή σας, ανεξάρτητα από το ποια μπορεί να είναι. Για οποιαδήποτε επιπλέον πληροφορία, είμαστε στη διάθεσή σας.

Σας ευχαριστούμε εκ των προτέρων!

Βέρα Ματθαϊάκη, Φοιτητής Τμήματος Τοπικής Αυτοδιοίκησης, Τ.Ε.Ι. Καλαμάτας .
Γιακουμάτος Στέφανος....., Υπεύθυνος Διδάσκων Πτυχιακής Εργασίας,

Ημερομηνία Συμπλήρωσης/...../2013,

1. Προσωπικά Στοιχεία

1.1 Φύλλο Άνδρας Γυναίκα

1.2 Ηλικία 31...

1.3 Ηδύη διαμονής ΗΡΑΚΛΕΙΑ

1.4 Οικογενειακή κατάσταση

Άγαμος , Έγγαμος , Διαζευγμένος , Σε Χηρεία .

1.5 Σπουδές

Πρωτοβάθμια (Νηπιαγωγείο και Δημοτικό) .

Δευτεροβάθμια (Γυμνάσιο και Λύκειο) .

Τριτοβάθμια (Ανώτερη και Ανώτατη) .

1.6 Σε περίπτωση Επιλογής Τριτοβάθμιας, τίτλος σπουδών

Τ.Ε.Ι. , Α.Ε.Ι. , Μεταπτυχιακό , Διδακτορικό .

Τμήμα ΔΙΟΙΚΗ. & ΕΠΙΧΕΙΡΗΣΕΩΝ

1.7 Έχετε εργαστεί ποτέ

Ναι , Όχι .

1.8 Εάν Ναι στο 1.7

Εργαζόσασταν ως ΙΚΑΙΟΤΗΤΟΣ ΠΑΡΑΡΗΛΟΣ

1.9 Εργαζόσασταν σε εργασία εποχιακή;

Ναι , Όχι .

- 1.10 Για πόσο διάστημα πριν την παύση εργασίας εργαζόσασταν;
...⁴... μήνες/ χρόνια
- 1.11 Ήσασταν εγγεγραμμένος στο Ταμείο Ανεργίας του Ο.Α.Ε.Δ.
Ναι , Όχι ,
- 1.12 Πόσο χρόνο είστε άνεργος χωρίς κάρτα ανεργίας ...²... μήνες/ χρόνια
- 1.13 Πόσο χρόνο είστε άνεργος με κάρτα ανεργίας ...³... μήνες/ χρόνια
- 1.14 Ψάχνεται εργασία αποκλειστικά πάνω στον τομέα που έχετε εξειδικευτεί;
Ναι , Όχι ,
- 1.15 Εάν θα σας γινόταν πρόταση να εργαστείτε σε μερική απασχόληση ή υποαπασχόληση θα δεχόσασταν;
Ναι , Όχι ,
- 1.16 Έχετε βιογραφικό Σημείωμα;
Ναι , Όχι ,
- 1.17 Έχετε απασχοληθεί σε κάποια εργασία ενώ παράλληλα ήσασταν εγγεγραμμένος στο μητρώο του Ο.Α.Ε.Δ.;;
Ναι , Όχι ,
- 1.18 Εάν σας πρότειναν την περίοδο που ήσασταν εγγεγραμμένος στο Ταμείο Ανεργίας, με τα χρήματα που θα εισπράττατε από εκεί, να εργαζόσασταν ως μερική απασχόληση σε κρατικό ή ιδιωτικό τομέα θα δεχόσασταν;
Ναι , Ίσως , Όχι ,
- 1.19 Κάνετε κινήσεις για να βρείτε συντομότερο εργασία (σεμινάρια κ.α.);
Ναι , Όχι ,

2. Γενικά

- 2.1 Είστε ευχαριστημένοι από τις υπηρεσίες του Ο.Α.Ε.Δ.
Καθόλου , Λίγο , Μέτρια , Πολύ , Πάρα πολύ ,
- 2.2 Η Τοπικές Αυτοδιοικήσεις κάνουν κινήσεις για την μείωση της ανεργίας; Καθόλου
, Λίγο , Μέτρια , Πολύ , Πάρα πολύ ,
- 2.3 Γνωρίζεται για τα Αναπτυξιακά Προγράμματα;
Ναι , Όχι ,
- 2.4 Γνωρίζεται για τα προγράμματα Κοινωφελή Εργασία;
Ναι , Όχι ,

3. Σχόλια – Παρατηρήσεις – Προτάσεις

.....

.....

.....

.....

.....

Έρευνα σχετικά με την Ανεργία στην Περιφέρεια της Κρήτης

Αγαπητέ Κύριε/Αγαπητή Κυρία,

Το ερωτηματολόγιο αυτό, το οποίο χρειάζεται περίπου 5 - 7', είναι μέρος ακαδημαϊκής έρευνας που διεξάγεται στα πλαίσια πτυχιακής εργασίας στο Τμήμα Τοπικής Αυτοδιοίκησης, ΤΕΙ Καλαμάτας. Ο στόχος της έρευνας είναι η διερεύνηση θεμάτων που σχετίζονται με την Ανεργία και την συμβολή των Τοπικών Αυτοδιοικήσεων.

Η συμμετοχή σας σε αυτή την έρευνα είναι ανώνυμη και προαιρετική. Οι απαντήσεις σας θα είναι για μας μια πηγή πολύτιμων πληροφοριών, που είναι αυστηρά εμπιστευτικές και θα χρησιμοποιηθούν μόνο για στατιστικούς σκοπούς επιστημονικής έρευνας.

Σας παρακαλούμε να απαντήσετε ειλικρινά και αυθόρμητα. Σεβόμαστε απόλυτα την άποψή σας, ανεξάρτητα από το ποια μπορεί να είναι. Για οποιαδήποτε επιπλέον πληροφορία, είμαστε στη διάθεσή σας.

Σας ευχαριστούμε εκ των προτέρων!

Βέρα Ματθαϊάκη, Φοιτητής Τμήματος Τοπικής Αυτοδιοίκησης, Τ.Ε.Ι. Καλαμάτας .
Γιακουμάτος Στέφανος....., Υπεύθυνος Διδάσκων Πτυχιακής Εργασίας,

Ημερομηνία Συμπλήρωσης/...../2013,

1. Προσωπικά Στοιχεία

1.1 Φύλλο Άνδρας Γυναίκα

1.2 Ηλικία 27..

1.3 Πόλη διαμονής Ηράκλειο...

1.4 Οικογενειακή κατάσταση

Άγαμος , Έγγαμος , Διαζευγμένος , Σε Χηρεία .

1.5 Σπουδές

Πρωτοβάθμια (Νηπιαγωγείο και Δημοτικό) .

Δευτεροβάθμια (Γυμνάσιο και Λύκειο) .

Τριτοβάθμια (Ανώτερη και Ανώτατη) .

1.6 Σε περίπτωση Επιλογής Τριτοβάθμιας, τίτλος σπουδών

Τ.Ε.Ι. , Α.Ε.Ι. , Μεταπτυχιακό , Διδακτορικό .

Τμήμα

1.7 Έχετε εργαστεί ποτέ

Ναι , Όχι .

1.8 Εάν Ναι στο 1.7

Εργαζόσασταν ως... Μάγιστρος.....

1.9 Εργαζόσασταν σε εργασία εποχιακή;

Ναι , Όχι .

- 1.10 Για πόσο διάστημα πριν την παύση εργασίας εργαζόσασταν;
 ...6... μήνες/ χρόνια
- 1.11 Ήσασταν εγγεγραμμένος στο Ταμείο Ανεργίας του Ο.Α.Ε.Δ.
 Ναι , Όχι .
- 1.12 Πόσο χρόνο είστε άνεργος χωρίς κάρτα ανεργίας ...8... μήνες/ χρόνια
- 1.13 Πόσο χρόνο είστε άνεργος με κάρτα ανεργίας ...2... μήνες/ χρόνια
- 1.14 Ψάχνεται εργασία αποκλειστικά πάνω στον τομέα που έχετε εξειδικευτεί;
 Ναι , Όχι .

- 1.15 Εάν θα σας γινόταν πρόταση να εργαστείτε σε μερική απασχόληση ή υποαπασχόληση θα δεχόσασταν;
 Ναι , Όχι .

- 1.16 Έχετε βιογραφικό Σημείωμα;
 Ναι , Όχι .

- 1.17 Έχετε απασχοληθεί σε κάποια εργασία ενώ παράλληλα ήσασταν εγγεγραμμένος στο μητρώο του Ο.Α.Ε.Δ.;;
 Ναι , Όχι .

- 1.18 Εάν σας πρότειναν την περίοδο που ήσασταν εγγεγραμμένος στο Ταμείο Ανεργίας, με τα χρήματα που θα εισπράττατε από εκεί, να εργαζόσασταν ως μερική απασχόληση σε κρατικό ή ιδιωτικό τομέα θα δεχόσασταν;
 Ναι , Ίσως , Όχι .

- 1.19 Κάνετε κινήσεις για να βρείτε συντομότερο εργασία (σεμινάρια κ.α.);
 Ναι , Όχι .

2. Γενικά

- 2.1 Είστε ευχαριστημένοι από τις υπηρεσίες του Ο.Α.Ε.Δ.
 Καθόλου , Λίγο , Μέτρια , Πολύ , Πάρα πολύ .

- 2.2 Η Τοπικές Αυτοδιοικήσεις κάνουν κινήσεις για την μείωση της ανεργίας; Καθόλου
, Λίγο , Μέτρια , Πολύ , Πάρα πολύ .

- 2.3 Γνωρίζεται για τα Αναπτυξιακά Προγράμματα;
 Ναι , Όχι .

- 2.4 Γνωρίζεται για τα προγράμματα Κοινωνική Εργασία;
 Ναι , Όχι .

3. Σχόλια – Παρατηρήσεις – Προτάσεις

.....

.....

.....

.....

.....

Έρευνα σχετικά με την Ανεργία στην Περιφέρεια της Κρήτης

Αγαπητέ Κύριε/Αγαπητή Κυρία,

Το ερωτηματολόγιο αυτό, το οποίο χρειάζεται περίπου 5 - 7', είναι μέρος ακαδημαϊκής έρευνας που διεξάγεται στα πλαίσια πτυχιακής εργασίας στο Τμήμα Τοπικής Αυτοδιοίκησης, ΤΕΙ Καλαμάτας. Ο στόχος της έρευνας είναι η διερεύνηση θεμάτων που σχετίζονται με την Ανεργία και την συμβολή των Τοπικών Αυτοδιοικήσεων.

Η συμμετοχή σας σε αυτή την έρευνα είναι ανώνυμη και προαιρετική. Οι απαντήσεις σας θα είναι για μας μια πηγή πολύτιμων πληροφοριών, που είναι αυστηρά εμπιστευτικές και θα χρησιμοποιηθούν μόνο για στατιστικούς σκοπούς επιστημονικής έρευνας.

Σας παρακαλούμε να απαντήσετε ειλικρινά και αυθόρμητα. Σεβόμαστε απόλυτα την άποψή σας, ανεξάρτητα από το ποια μπορεί να είναι. Για οποιαδήποτε επιπλέον πληροφορία, είμαστε στη διάθεσή σας.

Σας ευχαριστούμε εκ των προτέρων!

Βέρα Ματθαϊάκη, Φοιτητής Τμήματος Τοπικής Αυτοδιοίκησης, Τ.Ε.Ι. Καλαμάτας.
Γιακουμάτος Στέφανος....., Υπεύθυνος Διδάσκων Πτυχιακής Εργασίας,

Ημερομηνία Συμπλήρωσης/...../2013,

1. Προσωπικά Στοιχεία

1.1 Φύλλο Άνδρας Γυναίκα

1.2 Ηλικία 39.....

1.3 Πόλη διαμονής ΗΡΑΚΛΕΙΟ

1.4 Οικογενειακή κατάσταση

Άγαμος , Έγγαμος , Διαζευγμένος , Σε Χηρεία .

1.5 Σπουδές

Πρωτοβάθμια (Νηπιαγωγείο και Δημοτικό) ,

Δευτεροβάθμια (Γυμνάσιο και Λύκειο) ,

Τριτοβάθμια (Ανώτερη και Ανώτατη) ,

1.6 Σε περίπτωση Επιλογής Τριτοβάθμιας, τίτλος σπουδών

Τ.Ε.Ι. , Α.Ε.Ι. , Μεταπτυχιακό , Διδακτορικό ,

Τμήμα

1.7 Έχετε εργαστεί ποτέ

Ναι , Όχι ,

1.8 Εάν Ναι στο 1.7

Εργαζόσασταν ως Τ.Α. ΠΑΝ ΤΕ ΟΛΙΑΣ.....

1.9 Εργαζόσασταν σε εργασία εποχιακή;

Ναι , Όχι .

- 1.10 Για πόσο διάστημα πριν την παύση εργασίας εργαζόσασταν;
 ... μήνες/ χρόνια
- 1.11 Ήσασταν εγγεγραμμένος στο Ταμείο Ανεργίας του Ο.Α.Ε.Δ.
 Ναι , Όχι .
- 1.12 Πόσο χρόνο είστε άνεργος χωρίς κάρτα ανεργίας μήνες/ χρόνια
- 1.13 Πόσο χρόνο είστε άνεργος με κάρτα ανεργίας μήνες/ χρόνια
- 1.14 Ψάχνεται εργασία αποκλειστικά πάνω στον τομέα που έχετε εξειδικευτεί;
 Ναι , Όχι .
- 1.15 Εάν θα σας γινόταν πρόταση να εργαστείτε σε μερική απασχόληση ή υποαπασχόληση θα δεχόσασταν;
 Ναι , Όχι .
- 1.16 Έχετε βιογραφικό Σημείωμα;
 Ναι , Όχι .
- 1.17 Έχετε απασχοληθεί σε κάποια εργασία ενώ παράλληλα ήσασταν εγγεγραμμένος στο μητρώο του Ο.Α.Ε.Δ.;;
 Ναι , Όχι .
- 1.18 Εάν σας πρότειναν την περίοδο που ήσασταν εγγεγραμμένος στο Ταμείο Ανεργίας, με τα χρήματα που θα εισπράττατε από εκεί, να εργαζόσασταν ως μερική απασχόληση σε κρατικό ή ιδιωτικό τομέα θα δεχόσασταν;
 Ναι , Ίσως , Όχι .
- 1.19 Κάνετε κινήσεις για να βρείτε συντομότερο εργασία (σεμινάρια κ.α.);
 Ναι , Όχι .

2. Γενικά

- 2.1 Είστε ευχαριστημένοι από τις υπηρεσίες του Ο.Α.Ε.Δ.
 Καθόλου , Λίγο , Μέτρια , Πολύ , Πάρα πολύ .
- 2.2 Η Τοπικές Αυτοδιοικήσεις κάνουν κινήσεις για την μείωση της ανεργίας; Καθόλου
, Λίγο , Μέτρια , Πολύ , Πάρα πολύ .
- 2.3 Γνωρίζεται για τα Αναπτυξιακά Προγράμματα;
 Ναι , Όχι .
- 2.4 Γνωρίζεται για τα προγράμματα Κοινοφελή Εργασία;
 Ναι , Όχι .

3. Σχόλια – Παρατηρήσεις – Προτάσεις

.....

.....

.....

.....

.....

Έρευνα σχετικά με την Ανεργία στην Περιφέρεια της Κρήτης

Αγαπητέ Κύριε/Αγαπητή Κυρία,

Το ερωτηματολόγιο αυτό, το οποίο χρειάζεται περίπου 5 - 7', είναι μέρος ακαδημαϊκής έρευνας που διεξάγεται στα πλαίσια πτυχιακής εργασίας στο Τμήμα Τοπικής Αυτοδιοίκησης, ΤΕΙ Καλαμάτας. Ο στόχος της έρευνας είναι η διερεύνηση θεμάτων που σχετίζονται με την Ανεργία και την συμβολή των Τοπικών Αυτοδιοικήσεων.

Η συμμετοχή σας σε αυτή την έρευνα είναι ανώνυμη και προαιρετική. Οι απαντήσεις σας θα είναι για μας μια πηγή πολύτιμων πληροφοριών, που είναι αυστηρά εμπιστευτικές και θα χρησιμοποιηθούν μόνο για στατιστικούς σκοπούς επιστημονικής έρευνας.

Σας παρακαλούμε να απαντήσετε ειλικρινά και αυθόρμητα. Σεβόμαστε απόλυτα την άποψή σας, ανεξάρτητα από το ποια μπορεί να είναι. Για οποιαδήποτε επιπλέον πληροφορία, είμαστε στη διάθεσή σας.

Σας ευχαριστούμε εκ των προτέρων!

Βέρα Ματθαϊάκη, Φοιτητής Τμήματος Τοπικής Αυτοδιοίκησης, Τ.Ε.Ι. Καλαμάτας .
Γιακουμάτος Στέφανος....., Υπεύθυνος Διδάσκων Πτυχιακής Εργασίας,

Ημερομηνία Συμπλήρωσης 12/4/2013,

1. Προσωπικά Στοιχεία

1.1 Φύλλο Άνδρας Γυναίκα

1.2 Ηλικία 20...

1.3 Πόλη διαμονής ΗΡΑΚΛΕΙΟ

1.4 Οικογενειακή κατάσταση

Άγαμος , Έγγαμος , Διαζευγμένος , Σε Χηρεία .

1.5 Σπουδές

Πρωτοβάθμια (Νηπιαγωγείο και Δημοτικό) .

Δευτεροβάθμια (Γυμνάσιο και Λύκειο) .

Τριτοβάθμια (Ανώτερη και Ανώτατη) .

1.6 Σε περίπτωση Επιλογής Τριτοβάθμιας, τίτλος σπουδών

Τ.Ε.Ι. , Α.Ε.Ι. , Μεταπτυχιακό , Διδακτορικό .

Τμήμα

1.7 Έχετε εργαστεί ποτέ

Ναι , Όχι .

1.8 Εάν Ναι στο 1.7

Εργαζόσασταν ως..... Ιδιοκτήτης Συναΐρα.....

1.9 Εργαζόσασταν σε εργασία εποχιακή;

Ναι , Όχι .

- 1.10 Για πόσο διάστημα πριν την παύση εργασίας εργαζόσασταν;
..... 2 μήνες/χρόνια
- 1.11 Ήσασταν εγγεγραμμένοι στο Ταμείο Ανεργίας του Ο.Α.Ε.Δ.
Ναι , Όχι .
- 1.12 Πόσο χρόνο είστε άνεργος χωρίς κάρτα ανεργίας 1 μήνες/χρόνια
- 1.13 Πόσο χρόνο είστε άνεργος με κάρτα ανεργίας μήνες/χρόνια
- 1.14 Ψάχνεται εργασία αποκλειστικά πάνω στον τομέα που έχετε εξειδικευτεί;
Ναι , Όχι .
- 1.15 Εάν θα σας γινόταν πρόταση να εργαστείτε σε μερική απασχόληση ή υποαπασχόληση θα δεχόσασταν;
Ναι , Όχι .
- 1.16 Έχετε βιογραφικό Σημείωμα;
Ναι , Όχι .
- 1.17 Έχετε απασχοληθεί σε κάποια εργασία ενώ παράλληλα ήσασταν εγγεγραμμένοι στο μητρώο του Ο.Α.Ε.Δ.;;
Ναι , Όχι .
- 1.18 Εάν σας πρότειναν την περίοδο που ήσασταν εγγεγραμμένοι στο Ταμείο Ανεργίας, με τα χρήματα που θα εισπράττατε από εκεί, να εργαζόσασταν ως μερική απασχόληση σε κρατικό ή ιδιωτικό τομέα θα δεχόσασταν;
Ναι , Ίσως , Όχι .
- 1.19 Κάνετε κινήσεις για να βρείτε συντομότερο εργασία (σεμινάρια κ.α.);
Ναι , Όχι .

2. Γενικά

- 2.1 Είστε ευχαριστημένοι από τις υπηρεσίες του Ο.Α.Ε.Δ.
Καθόλου , Λίγο , Μέτρια , Πολύ , Πάρα πολύ .
- 2.2 Η Τοπικές Αυτοδιοικήσεις κάνουν κινήσεις για την μείωση της ανεργίας; Καθόλου
, Λίγο , Μέτρια , Πολύ , Πάρα πολύ .
- 2.3 Γνωρίζεται για τα Αναπτυξιακά Προγράμματα;
Ναι , Όχι .
- 2.4 Γνωρίζεται για τα προγράμματα Κοινοφελή Εργασία;
Ναι , Όχι .

3. Σχόλια – Παρατηρήσεις – Προτάσεις

.....

.....

.....

.....

.....

Έρευνα σχετικά με την Ανεργία στην Περιφέρεια της Κρήτης

Αγαπητέ Κύριε/Αγαπητή Κυρία,

Το ερωτηματολόγιο αυτό, το οποίο χρειάζεται περίπου 5 - 7', είναι μέρος ακαδημαϊκής έρευνας που διεξάγεται στα πλαίσια πτυχιακής εργασίας στο Τμήμα Τοπικής Αυτοδιοίκησης, ΤΕΙ Καλαμάτας. Ο στόχος της έρευνας είναι η διερεύνηση θεμάτων που σχετίζονται με την Ανεργία και την συμβολή των Τοπικών Αυτοδιοικήσεων.

Η συμμετοχή σας σε αυτή την έρευνα είναι ανώνυμη και προαιρετική. Οι απαντήσεις σας θα είναι για μας μια πηγή πολύτιμων πληροφοριών, που είναι αυστηρά εμπιστευτικές και θα χρησιμοποιηθούν μόνο για στατιστικούς σκοπούς επιστημονικής έρευνας.

Σας παρακαλούμε να απαντήσετε ειλικρινά και αυθόρμητα. Σεβόμαστε απόλυτα την άποψή σας, ανεξάρτητα από το ποια μπορεί να είναι. Για οποιαδήποτε επιπλέον πληροφορία, είμαστε στη διάθεσή σας.

Σας ευχαριστούμε εκ των προτέρων!

Βέρα Ματθαϊάκη, Φοιτητής Τμήματος Τοπικής Αυτοδιοίκησης, Τ.Ε.Ι. Καλαμάτας .
Γιακουμάτος Στέφανος....., Υπεύθυνος Διδάσκων Πτυχιακής Εργασίας,

Ημερομηνία Συμπλήρωσης 12/...4/2013,

1. Προσωπικά Στοιχεία

1.1 Φύλλο Άνδρας Γυναίκα

1.2 Ηλικία 19...

1.3 Πόλη διαμονής

1.4 Οικογενειακή κατάσταση

Άγαμος , Έγγαμος , Διαζευγμένος , Σε Χηρεία .

1.5 Σπουδές

Πρωτοβάθμια (Νηπιαγωγείο και Δημοτικό) .

Δευτεροβάθμια (Γυμνάσιο και Λύκειο) .

Τριτοβάθμια (Ανώτερη και Ανώτατη) .

1.6 Σε περίπτωση Επιλογής Τριτοβάθμιας, τίτλος σπουδών

Τ.Ε.Ι. , Α.Ε.Ι. , Μεταπτυχιακό , Διδακτορικό .

Τμήμα

1.7 Έχετε εργαστεί ποτέ

Ναι , Όχι .

1.8 Εάν Ναι στο 1.7

Εργαζόσασταν ως... (Διάφορα επαγγέλματα)

1.9 Εργαζόσασταν σε εργασία εποχιακή;

Ναι , Όχι .

- 1.10 Για πόσο διάστημα πριν την παύση εργασίας εργαζόσασταν;
 ..5.... μήνες/χρόνια
- 1.11 Ήσασταν εγγεγραμμένος στο Ταμείο Ανεργίας του Ο.Α.Ε.Δ.
 Ναι , Όχι
- 1.12 Πόσο χρόνο είστε άνεργος χωρίς κάρτα ανεργίας μήνες/ χρόνια
- 1.13 Πόσο χρόνο είστε άνεργος με κάρτα ανεργίας μήνες/ χρόνια
- 1.14 Ψάχνεται εργασία αποκλειστικά πάνω στον τομέα που έχετε εξειδικευτεί;
 Ναι , Όχι
- 1.15 Εάν θα σας γινόταν πρόταση να εργαστείτε σε μερική απασχόληση ή υποαπασχόληση θα δεχόσασταν;
 Ναι , Όχι
- 1.16 Έχετε βιογραφικό Σημείωμα;
 Ναι , Όχι
- 1.17 Έχετε απασχοληθεί σε κάποια εργασία ενώ παράλληλα ήσασταν εγγεγραμμένος στο μητρώο του Ο.Α.Ε.Δ.;
 Ναι , Όχι
- 1.18 Εάν σας πρότειναν την περίοδο που ήσασταν εγγεγραμμένος στο Ταμείο Ανεργίας, με τα χρήματα που θα εισπράττατε από εκεί, να εργαζόσασταν ως μερική απασχόληση σε κρατικό ή ιδιωτικό τομέα θα δεχόσασταν;
 Ναι , Ίσως , Όχι
- 1.19 Κάνετε κινήσεις για να βρείτε συντομότερο εργασία (σεμινάρια κ.α.);
 Ναι , Όχι

2. Γενικά

- 2.1 Είστε ευχαριστημένοι από τις υπηρεσίες του Ο.Α.Ε.Δ.
 Καθόλου , Λίγο , Μέτρια , Πολύ , Πάρα πολύ
- 2.2 Η Τοπικές Αυτοδιοικήσεις κάνουν κινήσεις για την μείωση της ανεργίας; Καθόλου
, Λίγο , Μέτρια , Πολύ , Πάρα πολύ
- 2.3 Γνωρίζεται για τα Αναπτυξιακά Προγράμματα;
 Ναι , Όχι
- 2.4 Γνωρίζεται για τα προγράμματα Κοινοφελή Εργασία;
 Ναι , Όχι

3. Σχόλια – Παρατηρήσεις – Προτάσεις

.....

.....

.....

.....

.....

Έρευνα σχετικά με την Ανεργία στην Περιφέρεια της Κρήτης

Αγαπητέ Κύριε/Αγαπητή Κυρία,

Το ερωτηματολόγιο αυτό, το οποίο χρειάζεται περίπου 5 - 7', είναι μέρος ακαδημαϊκής έρευνας που διεξάγεται στα πλαίσια πτυχιακής εργασίας στο Τμήμα Τοπικής Αυτοδιοίκησης, ΤΕΙ Καλαμάτας. Ο στόχος της έρευνας είναι η διερεύνηση θεμάτων που σχετίζονται με την Ανεργία και την συμβολή των Τοπικών Αυτοδιοικήσεων.

Η συμμετοχή σας σε αυτή την έρευνα είναι ανώνυμη και προαιρετική. Οι απαντήσεις σας θα είναι για μας μια πηγή πολύτιμων πληροφοριών, που είναι αυστηρά εμπιστευτικές και θα χρησιμοποιηθούν μόνο για στατιστικούς σκοπούς επιστημονικής έρευνας.

Σας παρακαλούμε να απαντήσετε ειλικρινά και αυθόρμητα. Σεβόμαστε απόλυτα την άποψή σας, ανεξάρτητα από το ποια μπορεί να είναι. Για οποιαδήποτε επιπλέον πληροφορία, είμαστε στη διάθεσή σας.

Σας ευχαριστούμε εκ των προτέρων!

Βέρα Ματθαιάκη, Φοιτητής Τμήματος Τοπικής Αυτοδιοίκησης, Τ.Ε.Ι. Καλαμάτας .
Γιακουμάτος Στέφανος....., Υπεύθυνος Διδάσκων Πτυχιακής Εργασίας,

Ημερομηνία Συμπλήρωσης 12/04/2013,

1. Προσωπικά Στοιχεία

1.1 Φύλλο Άνδρας Γυναίκα

1.2 Ηλικία 28

1.3 Πόλη διαμονής ΗΡΑΚΛΕΙΟ

1.4 Οικογενειακή κατάσταση

Άγαμος , Έγγαμος , Διαζευγμένος , Σε Χηρεία .

1.5 Σπουδές

Πρωτοβάθμια (Νηπιαγωγείο και Δημοτικό) .

Δευτεροβάθμια (Γυμνάσιο και Λύκειο) .

Τριτοβάθμια (Ανώτερη και Ανώτατη) .

1.6 Σε περίπτωση Επιλογής Τριτοβάθμιας, τίτλος σπουδών

Τ.Ε.Ι. , Α.Ε.Ι. , Μεταπτυχιακό , Διδακτορικό .

Τμήμα ΒΙΟΘΕΚΑ.....

1.7 Έχετε εργαστεί ποτέ

Ναι , Όχι .

1.8 Εάν Ναι στο 1.7

Εργαζόσασταν ως ΠΡΟΛΗΠΤΙΚΑ ΤΑΜΙΑΣ, ΕΡΓΑΝΙΑ ΤΗΛΕ.....

1.9 Εργαζόσασταν σε εργασία εποχιακή;

Ναι , Όχι .

- 1.10 Για πόσο διάστημα πριν την παύση εργασίας εργαζόσασταν;
..3..12 μήνες/ χρόνια
- 1.11 Ήσασταν εγγεγραμμένος στο Ταμείο Ανεργίας του Ο.Α.Ε.Δ.
Ναι , Όχι ,
- 1.12 Πόσο χρόνο είστε άνεργος χωρίς κάρτα ανεργίας ...3... μήνες/ χρόνια
- 1.13 Πόσο χρόνο είστε άνεργος με κάρτα ανεργίας ...7... μήνες/ χρόνια
- 1.14 Ψάχνεται εργασία αποκλειστικά πάνω στον τομέα που έχετε εξειδικευτεί;
Ναι , Όχι ,
- 1.15 Εάν θα σας γινόταν πρόταση να εργαστείτε σε μερική απασχόληση ή υποαπασχόληση θα δεχόσασταν;
Ναι , Όχι ,
- 1.16 Έχετε βιογραφικό Σημείωμα;
Ναι , Όχι ,
- 1.17 Έχετε απασχοληθεί σε κάποια εργασία ενώ παράλληλα ήσασταν εγγεγραμμένος στο μητρώο του Ο.Α.Ε.Δ.;;
Ναι , Όχι ,
- 1.18 Εάν σας πρότειναν την περίοδο που ήσασταν εγγεγραμμένος στο Ταμείο Ανεργίας, με τα χρήματα που θα εισπράττατε από εκεί, να εργαζόσασταν ως μερική απασχόληση σε κρατικό ή ιδιωτικό τομέα θα δεχόσασταν;
Ναι , Ίσως , Όχι ,
- 1.19 Κάνετε κινήσεις για να βρείτε συντομότερο εργασία (σεμινάρια κ.α.);
Ναι , Όχι ,
2. Γενικά
- 2.1 Είστε ευχαριστημένοι από τις υπηρεσίες του Ο.Α.Ε.Δ.
Καθόλου , Λίγο , Μέτρια , Πολύ , Πάρα πολύ ,
- 2.2 Η Τοπικές Αυτοδιοικήσεις κάνουν κινήσεις για την μείωση της ανεργίας; Καθόλου
, Λίγο , Μέτρια , Πολύ , Πάρα πολύ ,
- 2.3 Γνωρίζεται για τα Αναπτυξιακά Προγράμματα;
Ναι , Όχι ,
- 2.4 Γνωρίζεται για τα προγράμματα Κοινωνική Εργασία;
Ναι , Όχι ,

3. Σχόλια – Παρατηρήσεις – Προτάσεις

.....

.....

.....

.....

.....

Έρευνα σχετικά με την Ανεργία στην Περιφέρεια της Κρήτης

Αγαπητέ Κύριε/Αγαπητή Κυρία,

Το ερωτηματολόγιο αυτό, το οποίο χρειάζεται περίπου 5 - 7', είναι μέρος ακαδημαϊκής έρευνας που διεξάγεται στα πλαίσια πτυχιακής εργασίας στο Τμήμα Τοπικής Αυτοδιοίκησης, ΤΕΙ Καλαμάτας. Ο στόχος της έρευνας είναι η διερεύνηση θεμάτων που σχετίζονται με την Ανεργία και την συμβολή των Τοπικών Αυτοδιοικήσεων.

Η συμμετοχή σας σε αυτή την έρευνα είναι ανώνυμη και προαιρετική. Οι απαντήσεις σας θα είναι για μας μια πηγή πολύτιμων πληροφοριών, που είναι αυστηρά εμπιστευτικές και θα χρησιμοποιηθούν μόνο για στατιστικούς σκοπούς επιστημονικής έρευνας.

Σας παρακαλούμε να απαντήσετε ειλικρινά και αυθόρμητα. Σεβόμαστε απόλυτα την άποψή σας, ανεξάρτητα από το ποια μπορεί να είναι. Για οποιαδήποτε επιπλέον πληροφορία, είμαστε στη διάθεσή σας.

Σας ευχαριστούμε εκ των προτέρων!

Βέρα Ματθαϊάκη, Φοιτητής Τμήματος Τοπικής Αυτοδιοίκησης, Τ.Ε.Ι. Καλαμάτας .
Γιακουμάτος Στέφανος....., Υπεύθυνος Διδάσκων Πτυχιακής Εργασίας,

Ημερομηνία Συμπλήρωσης 12/04/2013,

1. Προσωπικά Στοιχεία

1.1 Φύλλο Άνδρας Γυναίκα

1.2 Ηλικία 26..

1.3 Πόλη διαμονής Ηράκλειο...

1.4 Οικογενειακή κατάσταση

Άγαμος , Έγγαμος , Διαζευγμένος , Σε Χηρεία .

1.5 Σπουδές

Πρωτοβάθμια (Νηπιαγωγείο και Δημοτικό) .

Δευτεροβάθμια (Γυμνάσιο και Λύκειο) .

Τριτοβάθμια (Ανώτερη και Ανώτατη) .

1.6 Σε περίπτωση Επιλογής Τριτοβάθμιας, τίτλος σπουδών

Τ.Ε.Ι. , Λ.Ε.Ι. , Μεταπτυχιακό , Διδακτορικό .

Τμήμα ...ΘΕΣΑΛΟΝΙΚΗΣ.....

1.7 Έχετε εργαστεί ποτέ

Ναι , Όχι .

1.8 Εάν Ναι στο 1.7

Εργαζόσασταν ως...Γραφίστρια...Υποστηρίξη.....

1.9 Εργαζόσασταν σε εργασία εποχιακή;

Ναι , Όχι .

- 1.10 Για πόσο διάστημα πριν την παύση εργασίας εργαζόσασταν;
~~5~~ 5 μήνες/ χρόνια
- 1.11 Ήσασταν εγγεγραμμένοι στο Ταμείο Ανεργίας του Ο.Α.Ε.Δ.
 Ναι , Όχι
- 1.12 Πόσο χρόνο είστε άνεργος χωρίς κάρτα ανεργίας ...3... μήνες/ χρόνια
- 1.13 Πόσο χρόνο είστε άνεργος με κάρτα ανεργίας ...2... μήνες/ χρόνια
- 1.14 Ψάχνεται εργασία αποκλειστικά πάνω στον τομέα που έχετε εξειδικευτεί;
 Ναι , Όχι
- 1.15 Εάν θα σας γινόταν πρόταση να εργαστείτε σε μερική απασχόληση ή υποαπασχόληση θα δεχόσασταν;
 Ναι , Όχι
- 1.16 Έχετε βιογραφικό Σημείωμα;
 Ναι , Όχι
- 1.17 Έχετε απασχοληθεί σε κάποια εργασία ενώ παράλληλα ήσασταν εγγεγραμμένοι στο μητρώο του Ο.Α.Ε.Δ.;;
 Ναι , Όχι
- 1.18 Εάν σας πρότειναν την περίοδο που ήσασταν εγγεγραμμένοι στο Ταμείο Ανεργίας, με τα χρήματα που θα εισπράττατε από εκεί, να εργαζόσασταν ως μερική απασχόληση σε κρατικό ή ιδιωτικό τομέα θα δεχόσασταν;
 Ναι , Ίσως , Όχι
- 1.19 Κάνετε κινήσεις για να βρείτε συντομότερο εργασία (σεμινάρια κ.α.);
 Ναι , Όχι

2. Γενικά

- 2.1 Είστε ευχαριστημένοι από τις υπηρεσίες του Ο.Α.Ε.Δ.
 Καθόλου , Λίγο , Μέτρια , Πολύ , Πάρα πολύ
- 2.2 Η Τοπικές Αυτοδιοικήσεις κάνουν κινήσεις για την μείωση της ανεργίας; Καθόλου
, Λίγο , Μέτρια , Πολύ , Πάρα πολύ
- 2.3 Γνωρίζεται για τα Αναπτυξιακά Προγράμματα;
 Ναι , Όχι
- 2.4 Γνωρίζεται για τα προγράμματα Κοινωφελή Εργασία;
 Ναι , Όχι

3. Σχόλια – Παρατηρήσεις – Προτάσεις

.....

.....

.....

.....

.....

Έρευνα σχετικά με την Ανεργία στην Περιφέρεια της Κρήτης

Αγαπητέ Κύριε/Αγαπητή Κυρία,

Το ερωτηματολόγιο αυτό, το οποίο χρειάζεται περίπου 5 - 7', είναι μέρος ακαδημαϊκής έρευνας που διεξάγεται στα πλαίσια πτυχιακής εργασίας στο Τμήμα Τοπικής Αυτοδιοίκησης, ΤΕΙ Καλαμάτας. Ο στόχος της έρευνας είναι η διερεύνηση θεμάτων που σχετίζονται με την Ανεργία και την συμβολή των Τοπικών Αυτοδιοικήσεων.

Η συμμετοχή σας σε αυτή την έρευνα είναι ανώνυμη και προαιρετική. Οι απαντήσεις σας θα είναι για μας μια πηγή πολύτιμων πληροφοριών, που είναι αυστηρά εμπιστευτικές και θα χρησιμοποιηθούν μόνο για στατιστικούς σκοπούς επιστημονικής έρευνας.

Σας παρακαλούμε να απαντήσετε ειλικρινά και αυθόρμητα. Σεβόμαστε απόλυτα την άποψή σας, ανεξάρτητα από το ποια μπορεί να είναι. Για οποιαδήποτε επιπλέον πληροφορία, είμαστε στη διάθεσή σας.

Σας ευχαριστούμε εκ των προτέρων!

Βέρα Ματθαϊάκη, Φοιτητής Τμήματος Τοπικής Αυτοδιοίκησης, Τ.Ε.Ι. Καλαμάτας .
Γιακουμάτος Στέφανος....., Υπεύθυνος Διδάσκων Πτυχιακής Εργασίας,

Ημερομηνία Συμπλήρωσης 12/04/2013,

1. Προσωπικά Στοιχεία

1.1 Φύλλο Άνδρας Γυναίκα

1.2 Ηλικία 30

1.3 Πόλη διαμονής ΗΡΑΚΛΕΙΟ

1.4 Οικογενειακή κατάσταση

Άγαμος , Έγγαμος , Διαζευγμένος , Σε Χηρεία .

1.5 Σπουδές

Πρωτοβάθμια (Νηπιαγωγείο και Δημοτικό) .

Δευτεροβάθμια (Γυμνάσιο και Λύκειο) .

Τριτοβάθμια (Ανώτερη και Ανώτατη) .

1.6 Σε περίπτωση Επιλογής Τριτοβάθμιας, τίτλος σπουδών

Τ.Ε.Ι. , Α.Ε.Ι. , Μεταπτυχιακό , Διδακτορικό .

Τμήμα

1.7 Έχετε εργαστεί ποτέ

Ναι , Όχι .

1.8 Εάν Ναι στο 1.7

Εργαζόσασταν ως ΕΡΓΑΤΗΣ... ΕΚΔΗΜΟΣΙΑ... ΕΡ.Γ.Α.....

1.9 Εργαζόσασταν σε εργασία εποχιακή;

Ναι , Όχι .

- 1.10 Για πόσο διάστημα πριν την παύση εργασίας εργαζόσασταν;
 --2-- ~~μήνες~~ χρόνια
- 1.11 Ήσασταν εγγεγραμμένος στο Ταμείο Ανεργίας του Ο.Α.Ε.Δ.
 Ναι , Όχι ,
- 1.12 Πόσο χρόνο είστε άνεργος χωρίς κάρτα ανεργίας μήνες/ χρόνια
- 1.13 Πόσο χρόνο είστε άνεργος με κάρτα ανεργίας ...3... μήνες/ ~~χρόνια~~
- 1.14 Ψάχνεται εργασία αποκλειστικά πάνω στον τομέα που έχετε εξειδικευτεί;
 Ναι , Όχι ,
- 1.15 Εάν θα σας γινόταν πρόταση να εργαστείτε σε μερική απασχόληση ή υποαπασχόληση θα δεχόσασταν;
 Ναι , Όχι ,
- 1.16 Έχετε βιογραφικό Σημείωμα;
 Ναι , Όχι ,
- 1.17 Έχετε απασχοληθεί σε κάποια εργασία ενώ παράλληλα ήσασταν εγγεγραμμένος στο μητρώο του Ο.Α.Ε.Δ.;;
 Ναι , Όχι ,
- 1.18 Εάν σας πρότειναν την περίοδο που ήσασταν εγγεγραμμένος στο Ταμείο Ανεργίας, με τα χρήματα που θα εισπράττατε από εκεί, να εργαζόσασταν ως μερική απασχόληση σε κρατικό ή ιδιωτικό τομέα θα δεχόσασταν;
 Ναι , Ίσως , Όχι ,
- 1.19 Κάνετε κινήσεις για να βρείτε συντομότερο εργασία (σεμινάρια κ.α.);
 Ναι , Όχι ,

2. Γενικά

- 2.1 Είστε ευχαριστημένοι από τις υπηρεσίες του Ο.Α.Ε.Δ.
 Καθόλου , Λίγο , Μέτρια , Πολύ , Πάρα πολύ ,
- 2.2 Η Τοπικές Αυτοδιοικήσεις κάνουν κινήσεις για την μείωση της ανεργίας; Καθόλου
, Λίγο , Μέτρια , Πολύ , Πάρα πολύ ,
- 2.3 Γνωρίζεται για τα Αναπτυξιακά Προγράμματα;
 Ναι , Όχι ,
- 2.4 Γνωρίζεται για τα προγράμματα Κοινοφελή Εργασία;
 Ναι , Όχι ,

3. Σχόλια – Παρατηρήσεις – Προτάσεις

.....

.....

.....

.....

.....

Έρευνα σχετικά με την Ανεργία στην Περιφέρεια της Κρήτης

Αγαπητέ Κύριε/Αγαπητή Κυρία,

Το ερωτηματολόγιο αυτό, το οποίο χρειάζεται περίπου 5 '- 7', είναι μέρος ακαδημαϊκής έρευνας που διεξάγεται στα πλαίσια πτυχιακής εργασίας στο Τμήμα Τοπικής Αυτοδιοίκησης, ΤΕΙ Καλαμάτας. Ο στόχος της έρευνας είναι η διερεύνηση θεμάτων που σχετίζονται με την Ανεργία και την συμβολή των Τοπικών Αυτοδιοικήσεων.

Η συμμετοχή σας σε αυτή την έρευνα είναι ανώνυμη και προαιρετική. Οι απαντήσεις σας θα είναι για μας μια πηγή πολύτιμων πληροφοριών, που είναι αυστηρά εμπιστευτικές και θα χρησιμοποιηθούν μόνο για στατιστικούς σκοπούς επιστημονικής έρευνας.

Σας παρακαλούμε να απαντήσετε ειλικρινά και αυθόρμητα. Σεβόμαστε απόλυτα την άποψή σας, ανεξάρτητα από το ποια μπορεί να είναι. Για οποιαδήποτε επιπλέον πληροφορία, είμαστε στη διάθεσή σας.

Σας ευχαριστούμε εκ των προτέρων!

Βέρα Ματθαϊάκη, Φοιτητής Τμήματος Τοπικής Αυτοδιοίκησης, Τ.Ε.Ι. Καλαμάτας .
Γιακουμάτος Στέφανος....., Υπεύθυνος Διδάσκων Πτυχιακής Εργασίας,

Ημερομηνία Συμπλήρωσης/...../2013,

1. Προσωπικά Στοιχεία

1.1 Φύλλο Άνδρας Γυναίκα

1.2 Ηλικία 27... Ηρακλειώ

1.3 Πόλη διαμονής

1.4 Οικογενειακή κατάσταση

Άγαμος , Έγγαμος , Διαζευγμένος , Σε Χηρεία .

1.5 Σπουδές

Πρωτοβάθμια (Νηπιαγωγείο και Δημοτικό) .

Δευτεροβάθμια (Γυμνάσιο και Λύκειο) .

Τριτοβάθμια (Ανώτερη και Ανώτατη) .

1.6 Σε περίπτωση Επιλογής Τριτοβάθμιας, τίτλος σπουδών

Τ.Ε.Ι. , Α.Ε.Ι. , Μεταπτυχιακό , Διδακτορικό .

Τμήμα Ανταγωνιστική έρευνα

1.7 Έχετε εργαστεί ποτέ

Ναι , Όχι .

1.8 Εάν Ναι στο 1.7

Εργαζόσασταν ως... Μηχανικός έρευνα

1.9 Εργαζόσασταν σε εργασία εποχιακή;

Ναι , Όχι

1.10 Για πόσο διάστημα πριν την παύση εργασίας εργαζόσασταν;
...4... μήνες/χρόνια

1.11 Ήσασταν εγγεγραμμένος στο Ταμείο Ανεργίας του Ο.Α.Ε.Δ.

Ναι , Όχι ,

1.12 Πόσο χρόνο είστε άνεργος χωρίς κάρτα ανεργίας ..5.... μήνες/ χρόνια

1.13 Πόσο χρόνο είστε άνεργος με κάρτα ανεργίας μήνες/ χρόνια

1.14 Ψάχνεται εργασία αποκλειστικά πάνω στον τομέα που έχετε εξειδικευτεί;

Ναι , Όχι ,

1.15 Εάν θα σας γινόταν πρόταση να εργαστείτε σε μερική απασχόληση ή υποαπασχόληση θα δεχόσασταν;

Ναι , Όχι ,

1.16 Έχετε βιογραφικό Σημείωμα;

Ναι , Όχι ,

1.17 Έχετε απασχοληθεί σε κάποια εργασία ενώ παράλληλα ήσασταν εγγεγραμμένος στο μητρώο του Ο.Α.Ε.Δ.;

Ναι , Όχι

1.18 Εάν σας πρότειναν την περίοδο που ήσασταν εγγεγραμμένος στο Ταμείο Ανεργίας, με τα χρήματα που θα εισπράττατε από εκεί, να εργαζόσασταν ως μερική απασχόληση σε κρατικό ή ιδιωτικό τομέα θα δεχόσασταν;

Ναι , Ίσως , Όχι ,

1.19 Κάνετε κινήσεις για να βρείτε συντομότερο εργασία (σεμινάρια κ.α.);

Ναι , Όχι ,

2. Γενικά

2.1 Είστε ευχαριστημένοι από τις υπηρεσίες του Ο.Α.Ε.Δ.

Καθόλου , Λίγο , Μέτρια , Πολύ , Πάρα πολύ ,

2.2 Η Τοπικές Αυτοδιοικήσεις κάνουν κινήσεις για την μείωση της ανεργίας; Καθόλου

, Λίγο , Μέτρια , Πολύ , Πάρα πολύ ,

2.3 Γνωρίζεται για τα Αναπτυξιακά Προγράμματα;

Ναι , Όχι ,

2.4 Γνωρίζεται για τα προγράμματα Κοινωνική Εργασία;

Ναι , Όχι

3. Σχόλια – Παρατηρήσεις – Προτάσεις

.....
.....
.....
.....
.....

(A)

Έρευνα σχετικά με την Ανεργία στην Περιφέρεια της Κρήτης

Αγαπητέ Κύριε/Αγαπητή Κυρία,

Το ερωτηματολόγιο αυτό, το οποίο χρειάζεται περίπου 5' - 7', είναι μέρος ακαδημαϊκής έρευνας που διεξάγεται στα πλαίσια πτυχιακής εργασίας στο Τμήμα Τοπικής Αυτοδιοίκησης, ΤΕΙ Καλαμάτας. Ο στόχος της έρευνας είναι η διερεύνηση θεμάτων που σχετίζονται με την Ανεργία και την συμβολή των Τοπικών Αυτοδιοικήσεων.

Η συμμετοχή σας σε αυτή την έρευνα είναι ανώνυμη και προαιρετική. Οι απαντήσεις σας θα είναι για μας μια πηγή πολύτιμων πληροφοριών, που είναι αυστηρά εμπιστευτικές και θα χρησιμοποιηθούν μόνο για στατιστικούς σκοπούς επιστημονικής έρευνας.

Σας παρακαλούμε να απαντήσετε ειλικρινά και αυθόρμητα. Σεβόμαστε απόλυτα την άποψή σας, ανεξάρτητα από το ποια μπορεί να είναι. Για οποιαδήποτε επιπλέον πληροφορία, είμαστε στη διάθεσή σας.

Σας ευχαριστούμε εκ των προτέρων!

Βέρα Ματθαϊάκη, Φοιτητής Τμήματος Τοπικής Αυτοδιοίκησης, Τ.Ε.Ι. Καλαμάτας .
Γιακουμάτος , Υπεύθυνη Διδάσκων Πτυχιακής Εργασίας,

Ημερομηνία Συμπλήρωσης 12./..4./2013,

1. Προσωπικά Στοιχεία

1.1 Φύλλο Άνδρας Γυναίκα

1.2 Ηλικία 28..

1.3 Πόλη διαμονής ΗΡΑΚΛΕΙΟ

1.4 Οικογενειακή κατάσταση

Άγαμος , Έγγαμος , Διαζευγμένος , Σε Χηρεία .
1.5 Σπουδές

Πρωτοβάθμια (Νηπιαγωγείο και Δημοτικό) ,

Δευτεροβάθμια (Γυμνάσιο και Λύκειο) ,

Τριτοβάθμια (Ανώτερη και Ανώτατη) ,

1.6 Σε περίπτωση Επιλογής Τριτοβάθμιας, τίτλος σπουδών

Τ.Ε.Ι. , Α.Ε.Ι. , Μεταπτυχιακό , Διδακτορικό ,

Τμήμα

1.7 Έχετε εργαστεί ποτέ

Ναι , Όχι ,

1.8 Εάν Ναι στο 1.7

Εργαζόσασταν ως... ΙΔΙΩΤΙΚΟΣ ΥΠΑΛΛΗΛΟΣ

1.9 Εργαζόσασταν σε εργασία εποχιακή;

Ναι , Όχι ,

- 1.10 Για πόσο διάστημα πριν την παύση εργασίας εργαζόσασταν;
... μήνες/ χρόνια
- 1.11 Ήσασταν εγγεγραμμένος στο Ταμείο Ανεργίας του Ο.Α.Ε.Δ.
Ναι , Όχι ,
- 1.12 Πόσο χρόνο είστε άνεργος χωρίς κάρτα ανεργίας μήνες/ χρόνια
- 1.13 Πόσο χρόνο είστε άνεργος με κάρτα ανεργίας ... μήνες/ χρόνια
- 1.14 Ψάχνεται εργασία αποκλειστικά πάνω στον τομέα που έχετε εξειδικευτεί;
Ναι , Όχι ,
- 1.15 Εάν θα σας γινόταν πρόταση να εργαστείτε σε μερική απασχόληση ή υποαπασχόληση θα δεχόσασταν;
Ναι , Όχι ,
- 1.16 Έχετε βιογραφικό Σημείωμα;
Ναι , Όχι ,
- 1.17 Έχετε απασχοληθεί σε κάποια εργασία ενώ παράλληλα ήσασταν εγγεγραμμένος στο μητρώο του Ο.Α.Ε.Δ.;;
Ναι , Όχι ,
- 1.18 Εάν σας πρότειναν την περίοδο που ήσασταν εγγεγραμμένος στο Ταμείο Ανεργίας, με τα χρήματα που θα εισπράττατε από εκεί, να εργαζόσασταν ως μερική απασχόληση σε κρατικό ή ιδιωτικό τομέα θα δεχόσασταν;
Ναι , Ίσως , Όχι ,
- 1.19 Κάνετε κινήσεις για να βρείτε συντομότερο εργασία (σεμινάρια κ.α.);
Ναι , Όχι ,

2. Γενικά

- 2.1 Είστε ευχαριστημένοι από τις υπηρεσίες του Ο.Α.Ε.Δ.
Καθόλου , Λίγο , Μέτρια , Πολύ , Πάρα πολύ ,
- 2.2 Η Τοπικές Αυτοδιοικήσεις κάνουν κινήσεις για την μείωση της ανεργίας; Καθόλου
, Λίγο , Μέτρια , Πολύ , Πάρα πολύ ,
- 2.3 Γνωρίζεται για τα Αναπτυξιακά Προγράμματα;
Ναι , Όχι ,
- 2.4 Γνωρίζεται για τα προγράμματα Κοινοφελή Εργασία;
Ναι , Όχι ,

3. Σχόλια – Παρατηρήσεις – Προτάσεις

.....

.....

.....

.....

.....



Έρευνα σχετικά με την Ανεργία στην Περιφέρεια της Κρήτης

Αγαπητέ Κύριε/Αγαπητή Κυρία,

Το ερωτηματολόγιο αυτό, το οποίο χρειάζεται περίπου 5 - 7', είναι μέρος ακαδημαϊκής έρευνας που διεξάγεται στα πλαίσια πτυχιακής εργασίας στο Τμήμα Τοπικής Αυτοδιοίκησης, ΤΕΙ Καλαμάτας. Ο στόχος της έρευνας είναι η διερεύνηση θεμάτων που σχετίζονται με την Ανεργία και την συμβολή των Τοπικών Αυτοδιοικήσεων.

Η συμμετοχή σας σε αυτή την έρευνα είναι ανώνυμη και προαιρετική. Οι απαντήσεις σας θα είναι για μας μια πηγή πολύτιμων πληροφοριών, που είναι αυστηρά εμπιστευτικές και θα χρησιμοποιηθούν μόνο για στατιστικούς σκοπούς επιστημονικής έρευνας.

Σας παρακαλούμε να απαντήσετε ειλικρινά και αυθόρμητα. Σεβόμαστε απόλυτα την άποψή σας, ανεξάρτητα από το ποια μπορεί να είναι. Για οποιαδήποτε επιπλέον πληροφορία, είμαστε στη διάθεσή σας.

Σας ευχαριστούμε εκ των προτέρων!

Βέρα Ματθαϊάκη, Φοιτητής Τμήματος Τοπικής Αυτοδιοίκησης, Τ.Ε.Ι. Καλαμάτας.
Γιακουμάτος , Υπεύθυνη Διδάσκων Πτυχιακής Εργασίας,

Ημερομηνία Συμπλήρωσης 12/4/2013,

1. Προσωπικά Στοιχεία

- 1.1 Φύλλο Άνδρας Γυναίκα
- 1.2 Ηλικία 30
- 1.3 Πόλη διαμονής ΗΡΑΚΛΕΙΟ
- 1.4 Οικογενειακή κατάσταση

Άγαμος , Έγγαμος , Διαζευγμένος , Σε Χηρεία .

1.5 Σπουδές

Πρωτοβάθμια (Νηπιαγωγείο και Δημοτικό) ,

Δευτεροβάθμια (Γυμνάσιο και Λύκειο) ,

1.6 Τριτοβάθμια (Ανώτερη και Ανώτατη) ,
Σε περίπτωση Επιλογής Τριτοβάθμιας, τίτλος σπουδών

Τ.Ε.Ι. , Α.Ε.Ι. , Μεταπτυχιακό , Διδακτορικό ,

Τμήμα

1.7 Έχετε εργαστεί ποτέ

Ναι , Όχι ,

1.8 Εάν Ναι στο 1.7

Εργαζόσασταν ως.. ΝΟ.ΣΗΛ.Ε.Υ.Τ.Ρ.Α.....

1.9 Εργαζόσασταν σε εργασία εποχιακή;

Ναι , Όχι

1.10 Για πόσο διάστημα πριν την παύση εργασίας εργαζόσασταν;

5..... ~~μήνες~~ χρόνια

1.11 Ήσασταν εγγεγραμμένος στο Ταμείο Ανεργίας του Ο.Α.Ε.Δ.

Ναι , Όχι ,

1.12 Πόσο χρόνο είστε άνεργος χωρίς κάρτα ανεργίας .2.... μήνες/ ~~χρόνια~~

1.13 Πόσο χρόνο είστε άνεργος με κάρτα ανεργίας 2.... ~~μήνες~~ χρόνια

1.14 Ψάχνεται εργασία αποκλειστικά πάνω στον τομέα που έχετε εξειδικευτεί;

Ναι , Όχι ,

1.15 Εάν θα σας γινόταν πρόταση να εργαστείτε σε μερική απασχόληση ή υποαπασχόληση θα δεχόσασταν;

Ναι , Όχι ,

1.16 Έχετε βιογραφικό Σημείωμα;

Ναι , Όχι ,

1.17 Έχετε απασχοληθεί σε κάποια εργασία ενώ παράλληλα ήσασταν εγγεγραμμένος στο μητρώο του Ο.Α.Ε.Δ.;

Ναι , Όχι ,

1.18 Εάν σας πρότειναν την περίοδο που ήσασταν εγγεγραμμένος στο Ταμείο Ανεργίας, με τα χρήματα που θα εισπράττατε από εκεί, να εργαζόσασταν ως μερική απασχόληση σε κρατικό ή ιδιωτικό τομέα θα δεχόσασταν;

Ναι , Ίσως , Όχι ,

1.19 Κάνετε κινήσεις για να βρείτε συντομότερο εργασία (σεμινάρια κ.α.);

Ναι , Όχι ,

2. Γενικά

2.1 Είστε ευχαριστημένοι από τις υπηρεσίες του Ο.Α.Ε.Δ.

Καθόλου , Λίγο , Μέτρια , Πολύ , Πάρα πολύ ,

2.2 Η Τοπικές Αυτοδιοικήσεις κάνουν κινήσεις για την μείωση της ανεργίας; Καθόλου

, Λίγο , Μέτρια , Πολύ , Πάρα πολύ ,

2.3 Γνωρίζεται για τα Αναπτυξιακά Προγράμματα;

Ναι , Όχι ,

2.4 Γνωρίζεται για τα προγράμματα Κοινωνική Εργασία;

Ναι , Όχι ,

3. Σχόλια – Παρατηρήσεις – Προτάσεις

.....
.....
.....
.....
.....



Έρευνα σχετικά με την Ανεργία στην Περιφέρεια της Κρήτης

Αγαπητέ Κύριε/Αγαπητή Κυρία,

Το ερωτηματολόγιο αυτό, το οποίο χρειάζεται περίπου 5'-7', είναι μέρος ακαδημαϊκής έρευνας που διεξάγεται στα πλαίσια πτυχιακής εργασίας στο Τμήμα Τοπικής Αυτοδιοίκησης, ΤΕΙ Καλαμάτας. Ο στόχος της έρευνας είναι η διερεύνηση θεμάτων που σχετίζονται με την Ανεργία και την συμβολή των Τοπικών Αυτοδιοικήσεων.

Η συμμετοχή σας σε αυτή την έρευνα είναι ανώνυμη και προαιρετική. Οι απαντήσεις σας θα είναι για μας μια πηγή πολύτιμων πληροφοριών, που είναι αυστηρά εμπιστευτικές και θα χρησιμοποιηθούν μόνο για στατιστικούς σκοπούς επιστημονικής έρευνας.

Σας παρακαλούμε να απαντήσετε ειλικρινά και αυθόρμητα. Σεβόμαστε απόλυτα την άποψή σας, ανεξάρτητα από το ποια μπορεί να είναι. Για οποιαδήποτε επιπλέον πληροφορία, είμαστε στη διάθεσή σας.

Σας ευχαριστούμε εκ των προτέρων!

Βέρα Ματθαϊάκη, Φοιτητής Τμήματος Τοπικής Αυτοδιοίκησης, Τ.Ε.Ι. Καλαμάτας.
Γιακουμάτος Στέφανος....., Υπεύθυνος Διδάσκων Πτυχιακής Εργασίας,

Ημερομηνία Συμπλήρωσης/...../2013,

1. Προσωπικά Στοιχεία

1.1 Φύλλο Άνδρας Γυναίκα

1.2 Ηλικία 22...

1.3 Πόλη διαμονής ΗΡ. Α. ΚΙΣΣΟ

1.4 Οικογενειακή κατάσταση

Άγαμος , Έγγαμος , Διαζευγμένος , Σε Χηρεία .

1.5 Σπουδές

Πρωτοβάθμια (Νηπιαγωγείο και Δημοτικό) .

Δευτεροβάθμια (Γυμνάσιο και Λύκειο) .

Τριτοβάθμια (Ανώτερη και Ανώτατη) .

1.6 Σε περίπτωση Επιλογής Τριτοβάθμιας, τίτλος σπουδών

Τ.Ε.Ι. , Α.Ε.Ι. , Μεταπτυχιακό , Διδακτορικό .

Τμήμα

1.7 Έχετε εργαστεί ποτέ

Ναι , Όχι .

1.8 Εάν Ναι στο 1.7

Εργαζόσασταν ως ΣΑΥΦΟΠΗΡΑΚΤΗΣ

1.9 Εργαζόσασταν σε εργασία εποχιακή:

Ναι , Όχι .

- 1.10 Για πόσο διάστημα πριν την παύση εργασίας εργαζόσασταν;
...~~8~~... μήνες/ χρόνια
- 1.11 Ήσασταν εγγεγραμμένος στο Ταμείο Ανεργίας του Ο.Α.Ε.Δ.
Ναι , Όχι ,
- 1.12 Πόσο χρόνο είστε άνεργος χωρίς κάρτα ανεργίας 5... μήνες/ χρόνια
- 1.13 Πόσο χρόνο είστε άνεργος με κάρτα ανεργίας 5.. μήνες/ χρόνια
- 1.14 Ψάχνεται εργασία αποκλειστικά πάνω στον τομέα που έχετε εξειδικευτεί;
Ναι , Όχι ,
- 1.15 Εάν θα σας γινόταν πρόταση να εργαστείτε σε μερική απασχόληση ή υποαπασχόληση θα δεχόσασταν;
Ναι , Όχι ,
- 1.16 Έχετε βιογραφικό Σημείωμα;
Ναι , Όχι ,
- 1.17 Έχετε απασχοληθεί σε κάποια εργασία ενώ παράλληλα ήσασταν εγγεγραμμένος στο μητρώο του Ο.Α.Ε.Δ.;
Ναι , Όχι ,
- 1.18 Εάν σας πρότειναν την περίοδο που ήσασταν εγγεγραμμένος στο Ταμείο Ανεργίας, με τα χρήματα που θα εισπράττατε από εκεί, να εργαζόσασταν ως μερική απασχόληση σε κρατικό ή ιδιωτικό τομέα θα δεχόσασταν;
Ναι , Ίσως , Όχι ,
- 1.19 Κάνετε κινήσεις για να βρείτε συντομότερο εργασία (σεμινάρια κ.α.);
Ναι , Όχι ,

2. Γενικά

- 2.1 Είστε ευχαριστημένοι από τις υπηρεσίες του Ο.Α.Ε.Δ.
Καθόλου , Λίγο , Μέτρια , Πολύ , Πάρα πολύ ,
- 2.2 Η Τοπικές Αυτοδιοικήσεις κάνουν κινήσεις για την μείωση της ανεργίας; Καθόλου
, Λίγο , Μέτρια , Πολύ , Πάρα πολύ ,
- 2.3 Γνωρίζεται για τα Αναπτυξιακά Προγράμματα;
Ναι , Όχι ,
- 2.4 Γνωρίζεται για τα προγράμματα Κοινοφελή Εργασία;
Ναι , Όχι ,

3. Σχόλια – Παρατηρήσεις – Προτάσεις

.....

.....

.....

.....

.....



Έρευνα σχετικά με την Ανεργία στην Περιφέρεια της Κρήτης

Αγαπητέ Κύριε/Αγαπητή Κυρία,

Το ερωτηματολόγιο αυτό, το οποίο χρειάζεται περίπου 5 - 7', είναι μέρος ακαδημαϊκής έρευνας που διεξάγεται στα πλαίσια πτυχιακής εργασίας στο Τμήμα Τοπικής Αυτοδιοίκησης, ΤΕΙ Καλαμάτας. Ο στόχος της έρευνας είναι η διερεύνηση θεμάτων που σχετίζονται με την Ανεργία και την συμβολή των Τοπικών Αυτοδιοικήσεων.

Η συμμετοχή σας σε αυτή την έρευνα είναι ανώνυμη και προαιρετική. Οι απαντήσεις σας θα είναι για μας μια πηγή πολύτιμων πληροφοριών, που είναι αυστηρά εμπιστευτικές και θα χρησιμοποιηθούν μόνο για στατιστικούς σκοπούς επιστημονικής έρευνας.

Σας παρακαλούμε να απαντήσετε ειλικρινά και αυθόρμητα. Σεβόμαστε απόλυτα την άποψή σας, ανεξάρτητα από το ποια μπορεί να είναι. Για οποιαδήποτε επιπλέον πληροφορία, είμαστε στη διάθεσή σας.

Σας ευχαριστούμε εκ των προτέρων!

Βέρα Ματθαϊάκη, Φοιτητής Τμήματος Τοπικής Αυτοδιοίκησης, Τ.Ε.Ι. Καλαμάτας .
Γιακουμάτος , Υπεύθυνη Διδάσκων Πτυχιακής Εργασίας,

Ημερομηνία Συμπλήρωσης 12/02/2013,

1. Προσωπικά Στοιχεία

1.1 Φύλλο Άνδρας Γυναίκα

1.2 Ηλικία 26..

1.3 Πόλη διαμονής ...! Π.Α.Ε. Χαν

1.4 Οικογενειακή κατάσταση

Άγαμος , Έγγαμος , Διαζευγμένος , Σε Χηρεία .

1.5 Σπουδές

Πρωτοβάθμια (Νηπιαγωγείο και Δημοτικό) ,

Δευτεροβάθμια (Γυμνάσιο και Λύκειο) ,

Τριτοβάθμια (Ανώτερη και Ανώτατη) ,

1.6 Σε περίπτωση Επιλογής Τριτοβάθμιας, τίτλος σπουδών

Τ.Ε.Ι. , Α.Ε.Ι. , Μεταπτυχιακό , Διδακτορικό ,

Τμήμα ... Νομική ...

1.7 Έχετε εργαστεί ποτέ

Ναι , Όχι ,

1.8 Εάν Ναι στο 1.7

Εργαζόσασταν ως ... 02/2013

1.9 Εργαζόσασταν σε εργασία εποχιακή;

Ναι , Όχι ,

- 1.10 Για πόσο διάστημα πριν την παύση εργασίας εργαζόσασταν;
2...5 μήνες/ χρόνια
- 1.11 Ήσασταν εγγεγραμμένος στο Ταμείο Ανεργίας του Ο.Α.Ε.Δ.
Ναι , Όχι ,
- 1.12 Πόσο χρόνο είστε άνεργος χωρίς κάρτα ανεργίας ...1... μήνες/ χρόνια
- 1.13 Πόσο χρόνο είστε άνεργος με κάρτα ανεργίας μήνες/ χρόνια
- 1.14 Ψάχνεται εργασία αποκλειστικά πάνω στον τομέα που έχετε εξειδικευτεί;
Ναι , Όχι ,
- 1.15 Εάν θα σας γινόταν πρόταση να εργαστείτε σε μερική απασχόληση ή υποαπασχόληση θα δεχόσασταν;
Ναι , Όχι ,
- 1.16 Έχετε βιογραφικό Σημείωμα;
Ναι , Όχι ,
- 1.17 Έχετε απασχοληθεί σε κάποια εργασία ενώ παράλληλα ήσασταν εγγεγραμμένος στο μητρώο του Ο.Α.Ε.Δ.;;
Ναι , Όχι ,
- 1.18 Εάν σας πρότειναν την περίοδο που ήσασταν εγγεγραμμένος στο Ταμείο Ανεργίας, με τα χρήματα που θα εισπράττατε από εκεί, να εργαζόσασταν ως μερική απασχόληση σε κρατικό ή ιδιωτικό τομέα θα δεχόσασταν;
Ναι , Ίσως , Όχι ,
- 1.19 Κάνετε κινήσεις για να βρείτε συντομότερο εργασία (σεμινάρια κ.α.);
Ναι , Όχι ,

2. Γενικά

- 2.1 Είστε ευχαριστημένοι από τις υπηρεσίες του Ο.Α.Ε.Δ.
Καθόλου , Λίγο , Μέτρια , Πολύ , Πάρα πολύ
- 2.2 Η Τοπικές Αυτοδιοικήσεις κάνουν κινήσεις για την μείωση της ανεργίας; Καθόλου
, Λίγο , Μέτρια , Πολύ , Πάρα πολύ ,
- 2.3 Γνωρίζεται για τα Αναπτυξιακά Προγράμματα;
Ναι , Όχι
- 2.4 Γνωρίζεται για τα προγράμματα Κοινωφελή Εργασία;
Ναι , Όχι

3. Σχόλια – Παρατηρήσεις – Προτάσεις

.....

.....

.....

.....

.....

(A) Body

Έρευνα σχετικά με την Ανεργία στην Περιφέρεια της Κρήτης

Αγαπητέ Κύριε/Αγαπητή Κυρία,

Το ερωτηματολόγιο αυτό, το οποίο χρειάζεται περίπου 5 - 7', είναι μέρος ακαδημαϊκής έρευνας που διεξάγεται στα πλαίσια πτυχιακής εργασίας στο Τμήμα Τοπικής Αυτοδιοίκησης, ΤΕΙ Καλαμάτας. Ο στόχος της έρευνας είναι η διερεύνηση θεμάτων που σχετίζονται με την Ανεργία και την συμβολή των Τοπικών Αυτοδιοικήσεων.

Η συμμετοχή σας σε αυτή την έρευνα είναι ανώνυμη και προαιρετική. Οι απαντήσεις σας θα είναι για μας μια πηγή πολύτιμων πληροφοριών, που είναι αυστηρά εμπιστευτικές και θα χρησιμοποιηθούν μόνο για στατιστικούς σκοπούς επιστημονικής έρευνας.

Σας παρακαλούμε να απαντήσετε ειλικρινά και αυθόρμητα. Σεβόμαστε απόλυτα την άποψή σας, ανεξάρτητα από το ποια μπορεί να είναι. Για οποιαδήποτε επιπλέον πληροφορία, είμαστε στη διάθεσή σας.

Σας ευχαριστούμε εκ των προτέρων!

Βέρα Ματθαϊάκη, Φοιτητής Τμήματος Τοπικής Αυτοδιοίκησης, Τ.Ε.Ι. Καλαμάτας .
Γιακουμάτος Στέφανος....., Υπεύθυνος Διδάσκων Πτυχιακής Εργασίας,

Ημερομηνία Συμπλήρωσης/...../2013,

I. Προσωπικά Στοιχεία

1.1 Φύλλο Άνδρας Γυναίκα

1.2 Ηλικία 39

1.3 Πόλη διαμονής GUVES

1.4 Οικογενειακή κατάσταση

Άγαμος , Έγγαμος , Διαζευγμένος , Σε Χηρεία .

1.5 Σπουδές

Πρωτοβάθμια (Νηπιαγωγείο και Δημοτικό) ,

Δευτεροβάθμια (Γυμνάσιο και Λύκειο) ,

Τριτοβάθμια (Ανώτερη και Ανώτατη) .

1.6 Σε περίπτωση Επιλογής Τριτοβάθμιας, τίτλος σπουδών

Τ.Ε.Ι. , Α.Ε.Ι. , Μεταπτυχιακό , Διδακτορικό ,

Τμήμα ΔΙΖΑΙΝΕΑ

1.7 Έχετε εργαστεί ποτέ

Ναι , Όχι ,

1.8 Εάν Ναι στο 1.7

Εργαζόσασταν ως = ενοδοχοπράσιος

1.9 Εργαζόσασταν σε εργασία εποχιακή;

Ναι , Όχι ,

1.10 Για πόσο διάστημα πριν την παύση εργασίας εργαζόσασταν;

15... μήνες/ χρόνια

1.11 Ήσασταν εγγεγραμμένοι στο Ταμείο Ανεργίας του Ο.Α.Ε.Δ.

Ναι , Όχι .

1.12 Πόσο χρόνο είστε άνεργος χωρίς κάρτα ανεργίας μήνες/ χρόνια

1.13 Πόσο χρόνο είστε άνεργος με κάρτα ανεργίας μήνες/ χρόνια

1.14 Ψάχνεται εργασία αποκλειστικά πάνω στον τομέα που έχετε εξειδικευτεί;

Ναι , Όχι .

1.15 Εάν θα σας γινόταν πρόταση να εργαστείτε σε μερική απασχόληση ή υποαπασχόληση θα δεχόσασταν;

Ναι , Όχι .

1.16 Έχετε βιογραφικό Σημείωμα;

Ναι , Όχι .

1.17 Έχετε απασχοληθεί σε κάποια εργασία ενώ παράλληλα ήσασταν εγγεγραμμένοι στο μητρώο του Ο.Α.Ε.Δ.;

Ναι , Όχι .

1.18 Εάν σας πρότειναν την περίοδο που ήσασταν εγγεγραμμένος στο Ταμείο Ανεργίας, με τα χρήματα που θα εισπράττατε από εκεί, να εργαζόσασταν ως μερική απασχόληση σε κρατικό ή ιδιωτικό τομέα θα δεχόσασταν;

Ναι , Ίσως , Όχι .

1.19 Κάνετε κινήσεις για να βρείτε συντομότερο εργασία (σεμινάρια κ.α.);

Ναι , Όχι .

2. Γενικά

2.1 Είστε ευχαριστημένοι από τις υπηρεσίες του Ο.Α.Ε.Δ.

Καθόλου , Λίγο , Μέτρια , Πολύ , Πάρα πολύ .

2.2 Η Τοπικές Αυτοδιοικήσεις κάνουν κινήσεις για την μείωση της ανεργίας; Καθόλου

, Λίγο , Μέτρια , Πολύ , Πάρα πολύ .

2.3 Γνωρίζεται για τα Αναπτυξιακά Προγράμματα;

Ναι , Όχι .

2.4 Γνωρίζεται για τα προγράμματα Κοινωνική Εργασία;

Ναι , Όχι .

3. Σχόλια – Παρατηρήσεις – Προτάσεις

ΕΛΕΑ ΚΑΤΑΦΕΡΩΜΕ

~~ΚΑΤΑΦΕΡΩΜΕ~~



Έρευνα σχετικά με την Ανεργία στην Περιφέρεια της Κρήτης

Αγαπητέ Κύριε/Αγαπητή Κυρία,

Το ερωτηματολόγιο αυτό, το οποίο χρειάζεται περίπου 5'-7', είναι μέρος ακαδημαϊκής έρευνας που διεξάγεται στα πλαίσια πτυχιακής εργασίας στο Τμήμα Τοπικής Αυτοδιοίκησης, ΤΕΙ Καλαμάτας. Ο στόχος της έρευνας είναι η διερεύνηση θεμάτων που σχετίζονται με την Ανεργία και την συμβολή των Τοπικών Αυτοδιοικήσεων.

Η συμμετοχή σας σε αυτή την έρευνα είναι ανώνυμη και προαιρετική. Οι απαντήσεις σας θα είναι για μας μια πηγή πολύτιμων πληροφοριών, που είναι αυστηρά εμπιστευτικές και θα χρησιμοποιηθούν μόνο για στατιστικούς σκοπούς επιστημονικής έρευνας.

Σας παρακαλούμε να απαντήσετε ειλικρινά και αυθόρμητα. Σεβόμαστε απόλυτα την άποψή σας, ανεξάρτητα από το ποια μπορεί να είναι. Για οποιαδήποτε επιπλέον πληροφορία, είμαστε στη διάθεσή σας.

Σας ευχαριστούμε εκ των προτέρων!

Βέρα Ματθαϊάκη, Φοιτητής Τμήματος Τοπικής Αυτοδιοίκησης, Τ.Ε.Ι. Καλαμάτας .
Γιακουμάτος Στέφανος....., Υπεύθυνος Διδάσκων Πτυχιακής Εργασίας,

Ημερομηνία Συμπλήρωσης 12./4./2013,

1. Προσωπικά Στοιχεία

1.1 Φύλλο Άνδρας Γυναίκα

1.2 Ηλικία 31...

1.3 Πόλη διαμονής Ηρακλείο

1.4 Οικογενειακή κατάσταση

Άγαμος Έγγαμος Διαζευγμένος Σε Χηρεία
1.5 Σπουδές

Πρωτοβάθμια (Νηπιαγωγείο και Δημοτικό)

Δευτεροβάθμια (Γυμνάσιο και Λύκειο)

Τριτοβάθμια (Ανώτερη και Ανώτατη)

1.6 Σε περίπτωση Επιλογής Τριτοβάθμιας, τίτλος σπουδών

Τ.Ε.Ι. Α.Ε.Ι. Μεταπτυχιακό Διδακτορικό

Τμήμα Κοινωνιολογία.....

1.7 Έχετε εργαστεί ποτέ

Ναι Όχι

1.8 Εάν Ναι στο 1.7
Εργαζόσασταν ως... Ίδιο κεφάλαιο.....

1.9 Εργαζόσασταν σε εργασία εποχιακή;

Ναι Όχι

- 1.10 Για πόσο διάστημα πριν την παύση εργασίας εργαζόσασταν;
..... μήνες/ χρόνια
- 1.11 Ήσασταν εγγεγραμμένος στο Ταμείο Ανεργίας του Ο.Α.Ε.Δ.
Ναι , Όχι ,
- 1.12 Πόσο χρόνο είστε άνεργος χωρίς κάρτα ανεργίας ...6... μήνες/ χρόνια
- 1.13 Πόσο χρόνο είστε άνεργος με κάρτα ανεργίας μήνες/ χρόνια
- 1.14 Ψάχνεται εργασία αποκλειστικά πάνω στον τομέα που έχετε εξειδικευτεί;
Ναι , Όχι ,
- 1.15 Εάν θα σας γινόταν πρόταση να εργαστείτε σε μερική απασχόληση ή υποαπασχόληση θα δεχόσασταν;
Ναι , Όχι ,
- 1.16 Έχετε βιογραφικό Σημείωμα;
Ναι , Όχι ,
- 1.17 Έχετε απασχοληθεί σε κάποια εργασία ενώ παράλληλα ήσασταν εγγεγραμμένος στο μητρώο του Ο.Α.Ε.Δ.;
Ναι , Όχι ,
- 1.18 Εάν σας πρότειναν την περίοδο που ήσασταν εγγεγραμμένος στο Ταμείο Ανεργίας, με τα χρήματα που θα εισπράττατε από εκεί, να εργαζόσασταν ως μερική απασχόληση σε κρατικό ή ιδιωτικό τομέα θα δεχόσασταν;
Ναι , Ίσως , Όχι ,
- 1.19 Κάνετε κινήσεις για να βρείτε συντομότερο εργασία (σεμινάρια κ.α.);
Ναι , Όχι ,
2. Γενικά
- 2.1 Είστε ευχαριστημένοι από τις υπηρεσίες του Ο.Α.Ε.Δ.
Καθόλου , Λίγο , Μέτρια , Πολύ , Πάρα πολύ ,
- 2.2 Η Τοπικές Αυτοδιοικήσεις κάνουν κινήσεις για την μείωση της ανεργίας; Καθόλου
, Λίγο , Μέτρια , Πολύ , Πάρα πολύ ,
- 2.3 Γνωρίζεται για τα Αναπτυξιακά Προγράμματα;
Ναι , Όχι ,
- 2.4 Γνωρίζεται για τα προγράμματα Κοινοφελή Εργασία;
Ναι , Όχι ,

3. Σχόλια – Παρατηρήσεις – Προτάσεις

.....

.....

.....

.....

.....

Έρευνα σχετικά με την Ανεργία στην Περιφέρεια της Κρήτης

Αγαπητέ Κύριε/Αγαπητή Κυρία,

Το ερωτηματολόγιο αυτό, το οποίο χρειάζεται περίπου 5 - 7', είναι μέρος ακαδημαϊκής έρευνας που διεξάγεται στα πλαίσια πτυχιακής εργασίας στο Τμήμα Τοπικής Αυτοδιοίκησης, ΤΕΙ Καλαμάτας. Ο στόχος της έρευνας είναι η διερεύνηση θεμάτων που σχετίζονται με την Ανεργία και την συμβολή των Τοπικών Αυτοδιοικήσεων.

Η συμμετοχή σας σε αυτή την έρευνα είναι ανώνυμη και προαιρετική. Οι απαντήσεις σας θα είναι για μας μια πηγή πολύτιμων πληροφοριών, που είναι αυστηρά εμπιστευτικές και θα χρησιμοποιηθούν μόνο για στατιστικούς σκοπούς επιστημονικής έρευνας.

Σας παρακαλούμε να απαντήσετε ειλικρινά και αυθόρμητα. Σεβόμαστε απόλυτα την άποψή σας, ανεξάρτητα από το ποια μπορεί να είναι. Για οποιαδήποτε επιπλέον πληροφορία, είμαστε στη διάθεσή σας.

Σας ευχαριστούμε εκ των προτέρων!

Βέρα Ματθαϊάκη, Φοιτητής Τμήματος Τοπικής Αυτοδιοίκησης, Τ.Ε.Ι. Καλαμάτας .
Γιακουμάτος Στέφανος....., Υπεύθυνος Διδάσκων Πτυχιακής Εργασίας,

Ημερομηνία Συμπλήρωσης/...../2013,

1. Προσωπικά Στοιχεία

1.1 Φύλλο Άνδρας Γυναίκα

1.2 Ηλικία 29...

1.3 Πόλη διαμονής Ηράκλειο.

1.4 Οικογενειακή κατάσταση

Άγαμος , Έγγαμος , Διαζευγμένος , Σε Χηρεία .

1.5 Σπουδές

Πρωτοβάθμια (Νηπιαγωγείο και Δημοτικό) ,

Δευτεροβάθμια (Γυμνάσιο και Λύκειο) ,

Τριτοβάθμια (Ανώτερη και Ανώτατη) .

1.6 Σε περίπτωση Επιλογής Τριτοβάθμιας, τίτλος σπουδών

Τ.Ε.Ι. , Α.Ε.Ι. , Μεταπτυχιακό , Διδακτορικό ,

Τμήμα ΔΗΜΟΣΙΟΝΟΜΙΑΣ ΚΑΙ ΕΚΤΕΛΕΣΗ ΚΑΙ ΠΡΟΒΛΕΨΗ

1.7 Έχετε εργαστεί ποτέ

Ναι , Όχι ,

1.8 Εάν Ναι στο 1.7

Εργαζόσασταν ως... 3εμνησιακή Οργανο. Σμ

1.9 Εργαζόσασταν σε εργασία εποχιακή;

Ναι , Όχι .

- 1.10 Για πόσο διάστημα πριν την παύση εργασίας εργαζόσασταν;
 ..2.. μήνες/ χρόνια
- 1.11 Ήσασταν εγγεγραμμένος στο Ταμείο Ανεργίας του Ο.Α.Ε.Δ.
 Ναι , Όχι .
- 1.12 Πόσο χρόνο είστε άνεργος χωρίς κάρτα ανεργίας ...0... μήνες/ χρόνια
- 1.13 Πόσο χρόνο είστε άνεργος με κάρτα ανεργίας ..12.. μήνες/ χρόνια
- 1.14 Φάχνεται εργασία αποκλειστικά πάνω στον τομέα που έχετε εξειδικευτεί;
 Ναι , Όχι .
- 1.15 Εάν θα σας γινόταν πρόταση να εργαστείτε σε μερική απασχόληση ή υποαπασχόληση θα δεχόσασταν;
 Ναι , Όχι .
- 1.16 Έχετε βιογραφικό Σημείωμα;
 Ναι , Όχι .
- 1.17 Έχετε απασχοληθεί σε κάποια εργασία ενώ παράλληλα ήσασταν εγγεγραμμένος στο μητρώο του Ο.Α.Ε.Δ.;
 Ναι , Όχι .
- 1.18 Εάν σας πρότειναν την περίοδο που ήσασταν εγγεγραμμένος στο Ταμείο Ανεργίας, με τα χρήματα που θα εισπράττατε από εκεί, να εργαζόσασταν ως μερική απασχόληση σε κρατικό ή ιδιωτικό τομέα θα δεχόσασταν;
 Ναι , Ίσως , Όχι .
- 1.19 Κάνετε κινήσεις για να βρείτε συντομότερο εργασία (σεμινάρια κ.α.);
 Ναι , Όχι .

2. Γενικά

- 2.1 Είστε ευχαριστημένοι από τις υπηρεσίες του Ο.Α.Ε.Δ.
 Καθόλου , Λίγο , Μέτρια , Πολύ , Πάρα πολύ .
- 2.2 Η Τοπικές Αυτοδιοικήσεις κάνουν κινήσεις για την μείωση της ανεργίας; Καθόλου
, Λίγο , Μέτρια , Πολύ , Πάρα πολύ .
- 2.3 Γνωρίζεται για τα Αναπτυξιακά Προγράμματα;
 Ναι , Όχι .
- 2.4 Γνωρίζεται για τα προγράμματα Κοινωφελή Εργασία;
 Ναι , Όχι .

3. Σχόλια – Παρατηρήσεις – Προτάσεις

.....

.....

.....

.....

.....

Έρευνα σχετικά με την Ανεργία στην Περιφέρεια της Κρήτης

Αγαπητέ Κύριε/Αγαπητή Κυρία,

Το ερωτηματολόγιο αυτό, το οποίο χρειάζεται περίπου 5 - 7', είναι μέρος ακαδημαϊκής έρευνας που διεξάγεται στα πλαίσια πτυχιακής εργασίας στο Τμήμα Τοπικής Αυτοδιοίκησης, ΤΕΙ Καλαμάτας. Ο στόχος της έρευνας είναι η διερεύνηση θεμάτων που σχετίζονται με την Ανεργία και την συμβολή των Τοπικών Αυτοδιοικήσεων.

Η συμμετοχή σας σε αυτή την έρευνα είναι ανώνυμη και προαιρετική. Οι απαντήσεις σας θα είναι για μας μια πηγή πολύτιμων πληροφοριών, που είναι αυστηρά εμπιστευτικές και θα χρησιμοποιηθούν μόνο για στατιστικούς σκοπούς επιστημονικής έρευνας.

Σας παρακαλούμε να απαντήσετε ειλικρινά και αυθόρμητα. Σεβόμαστε απόλυτα την άποψή σας, ανεξάρτητα από το ποια μπορεί να είναι. Για οποιαδήποτε επιπλέον πληροφορία, είμαστε στη διάθεσή σας.

Σας ευχαριστούμε εκ των προτέρων!

Βέρα Ματθαϊάκη, Φοιτητής Τμήματος Τοπικής Αυτοδιοίκησης, Τ.Ε.Ι. Καλαμάτας .
Γιακουμάτος Στέφανος....., Υπεύθυνος Διδάσκων Πτυχιακής Εργασίας,

Ημερομηνία Συμπλήρωσης 12./04/2013,

1. Προσωπικά Στοιχεία

1.1 Φύλλο Άνδρας Γυναίκα

1.2 Ηλικία 26..

1.3 Πόλη διαμονής ...ΗΡΑΚΛΕΙΟ...

1.4 Οικογενειακή κατάσταση

Άγαμος , Έγγαμος , Διαζευγμένος , Σε Χηρεία .

1.5 Σπουδές

Πρωτοβάθμια (Νηπιαγωγείο και Δημοτικό) ,

Δευτεροβάθμια (Γυμνάσιο και Λύκειο) ,

Τριτοβάθμια (Ανώτερη και Ανώτατη) ,

1.6 Σε περίπτωση Επιλογής Τριτοβάθμιας, τίτλος σπουδών

Τ.Ε.Ι. , Α.Ε.Ι. , Μεταπτυχιακό , Διδακτορικό .

Τμήμα ΠΟΛΙΤΙΣΜΙΚΗ...ΤΕΧΝΟΛΟΓΙΑ 5 ΕΠΙΚΟΙΝΩΝΙΑ

1.7 Έχετε εργαστεί ποτέ

Ναι , Όχι .

1.8 Εάν Ναι στο 1.7

Εργαζόσασταν ως...ΓΡΑΜΜΑΤΕΑΣ

1.9 Εργαζόσασταν σε εργασία εποχιακή;

Ναι , Όχι .

- 1.10 Για πόσο διάστημα πριν την παύση εργασίας εργαζόσασταν;
...5... μήνες/ χρόνια
- 1.11 Ήσασταν εγγεγραμμένος στο Ταμείο Ανεργίας του Ο.Α.Ε.Δ.
Ναι , Όχι .
- 1.12 Πόσο χρόνο είστε άνεργος χωρίς κάρτα ανεργίας ...3... μήνες/ χρόνια
- 1.13 Πόσο χρόνο είστε άνεργος με κάρτα ανεργίας ...0... μήνες/ χρόνια
- 1.14 Ψάχνεται εργασία αποκλειστικά πάνω στον τομέα που έχετε εξειδικευτεί;
Ναι , Όχι .
- 1.15 Εάν θα σας γινόταν πρόταση να εργαστείτε σε μερική απασχόληση ή υποαπασχόληση θα δεχόσασταν;
Ναι , Όχι .
- 1.16 Έχετε βιογραφικό Σημείωμα;
Ναι , Όχι .
- 1.17 Έχετε απασχοληθεί σε κάποια εργασία ενώ παράλληλα ήσασταν εγγεγραμμένος στο μητρώο του Ο.Α.Ε.Δ.;
Ναι , Όχι .
- 1.18 Εάν σας πρότειναν την περίοδο που ήσασταν εγγεγραμμένος στο Ταμείο Ανεργίας, με τα χρήματα που θα εισπράττατε από εκεί, να εργαζόσασταν ως μερική απασχόληση σε κρατικό ή ιδιωτικό τομέα θα δεχόσασταν;
Ναι , Ίσως , Όχι .
- 1.19 Κάνετε κινήσεις για να βρείτε συντομότερο εργασία (σεμινάρια κ.α.);
Ναι , Όχι .

2. Γενικά

- 2.1 Είστε ευχαριστημένοι από τις υπηρεσίες του Ο.Α.Ε.Δ.
Καθόλου , Λίγο , Μέτρια , Πολύ , Πάρα πολύ .
- 2.2 Η Τοπικές Αυτοδιοικήσεις κάνουν κινήσεις για την μείωση της ανεργίας; Καθόλου
, Λίγο , Μέτρια , Πολύ , Πάρα πολύ .
- 2.3 Γνωρίζεται για τα Αναπτυξιακά Προγράμματα;
Ναι , Όχι .
- 2.4 Γνωρίζεται για τα προγράμματα Κοινωνική Εργασία;
Ναι , Όχι .

3. Σχόλια – Παρατηρήσεις – Προτάσεις

.....

.....

.....

.....

.....

Έρευνα σχετικά με την Ανεργία στην Περιφέρεια της Κρήτης

Αγαπητέ Κύριε/Αγαπητή Κυρία,

Το ερωτηματολόγιο αυτό, το οποίο χρειάζεται περίπου 5-7', είναι μέρος ακαδημαϊκής έρευνας που διεξάγεται στα πλαίσια πτυχιακής εργασίας στο Τμήμα Τοπικής Αυτοδιοίκησης, ΤΕΙ Καλαμάτας. Ο στόχος της έρευνας είναι η διερεύνηση θεμάτων που σχετίζονται με την Ανεργία και την συμβολή των Τοπικών Αυτοδιοικήσεων.

Η συμμετοχή σας σε αυτή την έρευνα είναι ανώνυμη και προαιρετική. Οι απαντήσεις σας θα είναι για μας μια πηγή πολύτιμων πληροφοριών, που είναι αυστηρά εμπιστευτικές και θα χρησιμοποιηθούν μόνο για στατιστικούς σκοπούς επιστημονικής έρευνας.

Σας παρακαλούμε να απαντήσετε ειλικρινά και αυθόρμητα. Σεβόμαστε απόλυτα την άποψή σας, ανεξάρτητα από το ποια μπορεί να είναι. Για οποιαδήποτε επιπλέον πληροφορία, είμαστε στη διάθεσή σας.

Σας ευχαριστούμε εκ των προτέρων!

Βέρα Ματθαϊάκη, Φοιτητής Τμήματος Τοπικής Αυτοδιοίκησης, Τ.Ε.Ι. Καλαμάτας .
Γιακουμάτος Στέφανος....., Υπεύθυνος Διδάσκων Πτυχιακής Εργασίας,

Ημερομηνία Συμπλήρωσης 12/4/2013,

1. Προσωπικά Στοιχεία

- 1.1 Φύλλο Άνδρας Γυναίκα
1.2 Ηλικία 27..
1.3 Πόλη διαμονής Ηράκλειο...
1.4 Οικογενειακή κατάσταση

Άγαμος , Έγγαμος , Διαζευγμένος , Σε Χηρεία .
1.5 Σπουδές

Πρωτοβάθμια (Νηπιαγωγείο και Δημοτικό) .

Δευτεροβάθμια (Γυμνάσιο και Λύκειο) .

Τριτοβάθμια (Ανώτερη και Ανώτατη) .

1.6 Σε περίπτωση Επιλογής Τριτοβάθμιας, τίτλος σπουδών

Τ.Ε.Ι. , Α.Ε.Ι. , Μεταπτυχιακό , Διδακτορικό .

Τμήμα Οικιακή Οικονομία και Οικονομία
1.7 Έχετε εργαστεί ποτέ

Ναι , Όχι .

1.8 Εάν Ναι στο 1.7

Εργαζόσασταν ως... του Ιουνίου 2012.....

1.9 Εργαζόσασταν σε εργασία εποχιακή:

Ναι , Όχι .

- 1.10 Για πόσο διάστημα πριν την παύση εργασίας εργαζόσασταν;
...3... μήνες/ χρόνια
- 1.11 Ήσασταν εγγεγραμμένος στο Ταμείο Ανεργίας του Ο.Α.Ε.Δ.
Ναι , Όχι .
- 1.12 Πόσο χρόνο είστε άνεργος χωρίς κάρτα ανεργίας ...0... μήνες/ χρόνια
- 1.13 Πόσο χρόνο είστε άνεργος με κάρτα ανεργίας ...9... μήνες/ χρόνια
- 1.14 Ψάχνεται εργασία αποκλειστικά πάνω στον τομέα που έχετε εξειδικευτεί;
Ναι , Όχι .
- 1.15 Εάν θα σας γινόταν πρόταση να εργαστείτε σε μερική απασχόληση ή υποαπασχόληση θα δεχόσασταν;
Ναι , Όχι .
- 1.16 Έχετε βιογραφικό Σημείωμα;
Ναι , Όχι .
- 1.17 Έχετε απασχοληθεί σε κάποια εργασία ενώ παράλληλα ήσασταν εγγεγραμμένος στο μητρώο του Ο.Α.Ε.Δ.;
Ναι , Όχι .
- 1.18 Εάν σας πρότειναν την περίοδο που ήσασταν εγγεγραμμένος στο Ταμείο Ανεργίας, με τα χρήματα που θα εισπράττατε από εκεί, να εργαζόσασταν ως μερική απασχόληση σε κρατικό ή ιδιωτικό τομέα θα δεχόσασταν;
Ναι , Ίσως , Όχι .
- 1.19 Κάνετε κινήσεις για να βρείτε συντομότερο εργασία (σεμινάρια κ.α.);
Ναι , Όχι .

2. Γενικά

- 2.1 Είστε ευχαριστημένοι από τις υπηρεσίες του Ο.Α.Ε.Δ.
Καθόλου , Λίγο , Μέτρια , Πολύ , Πάρα πολύ .
- 2.2 Η Τοπικές Αυτοδιοικήσεις κάνουν κινήσεις για την μείωση της ανεργίας; Καθόλου
, Λίγο , Μέτρια , Πολύ , Πάρα πολύ .
- 2.3 Γνωρίζεται για τα Αναπτυξιακά Προγράμματα;
Ναι , Όχι .
- 2.4 Γνωρίζεται για τα προγράμματα Κοινωνική Εργασία;
Ναι , Όχι .

3. Σχόλια – Παρατηρήσεις – Προτάσεις

.....

.....

.....

.....

.....

Έρευνα σχετικά με την Ανεργία στην Περιφέρεια της Κρήτης

Αγαπητέ Κύριε/Αγαπητή Κυρία,

Το ερωτηματολόγιο αυτό, το οποίο χρειάζεται περίπου 5 - 7', είναι μέρος ακαδημαϊκής έρευνας που διεξάγεται στα πλαίσια πτυχιακής εργασίας στο Τμήμα Τοπικής Αυτοδιοίκησης, ΤΕΙ Καλαμάτας. Ο στόχος της έρευνας είναι η διερεύνηση θεμάτων που σχετίζονται με την Ανεργία και την συμβολή των Τοπικών Αυτοδιοικήσεων.

Η συμμετοχή σας σε αυτή την έρευνα είναι ανώνυμη και προαιρετική. Οι απαντήσεις σας θα είναι για μας μια πηγή πολύτιμων πληροφοριών, που είναι αυστηρά εμπιστευτικές και θα χρησιμοποιηθούν μόνο για στατιστικούς σκοπούς επιστημονικής έρευνας.

Σας παρακαλούμε να απαντήσετε ειλικρινά και αυθόρμητα. Σεβόμαστε απόλυτα την άποψή σας, ανεξάρτητα από το ποια μπορεί να είναι. Για οποιαδήποτε επιπλέον πληροφορία, είμαστε στη διάθεσή σας.

Σας ευχαριστούμε εκ των προτέρων!

Βέρα Ματθαϊάκη, Φοιτητής Τμήματος Τοπικής Αυτοδιοίκησης, Τ.Ε.Ι. Καλαμάτας.
Γιακουμάτος Στέφανος....., Υπεύθυνος Διδάσκων Πτυχιακής Εργασίας,

Ημερομηνία Συμπλήρωσης/...../2013,

1. Προσωπικά Στοιχεία

1.1 Φύλο Άνδρας Γυναίκα

1.2 Ηλικία 45...

1.3 Πόλη διαμονής Ηροικλαιο

1.4 Οικογενειακή κατάσταση

Άγαμος , Έγγαμος , Διαζευγμένος , Σε Χηρεία .

1.5 Σπουδές

Πρωτοβάθμια (Νηπιαγωγείο και Δημοτικό) .

Δευτεροβάθμια (Γυμνάσιο και Λύκειο) .

Τριτοβάθμια (Ανώτερη και Ανώτατη) .

1.6 Σε περίπτωση Επιλογής Τριτοβάθμιας, τίτλος σπουδών

Τ.Ε.Ι. , Α.Ε.Ι. , Μεταπτυχιακό , Διδακτορικό .

Τμήμα

1.7 Έχετε εργαστεί ποτέ

Ναι , Όχι .

1.8 Εάν Ναι στο 1.7

Εργαζόσασταν ως..... Β. Λογιστής.....

1.9 Εργαζόσασταν σε εργασία εποχιακή;

Ναι , Όχι .

- 1.10 Για πόσο διάστημα πριν την παύση εργασίας εργαζόσασταν;
 6... μήνες/ χρόνια
- 1.11 Ήσασταν εγγεγραμμένος στο Ταμείο Ανεργίας του Ο.Α.Ε.Δ.
 Ναι , Όχι ,
- 1.12 Πόσο χρόνο είστε άνεργος χωρίς κάρτα ανεργίας 1.6... μήνες/ χρόνια
- 1.13 Πόσο χρόνο είστε άνεργος με κάρτα ανεργίας 17... μήνες/ χρόνια
- 1.14 Ψάχνεται εργασία αποκλειστικά πάνω στον τομέα που έχετε εξειδικευτεί;
 Ναι , Όχι ,
- 1.15 Εάν θα σας γινόταν πρόταση να εργαστείτε σε μερική απασχόληση ή υποαπασχόληση θα δεχόσασταν;
 Ναι , Όχι ,
- 1.16 Έχετε βιογραφικό Σημείωμα;
 Ναι , Όχι ,
- 1.17 Έχετε απασχοληθεί σε κάποια εργασία ενώ παράλληλα ήσασταν εγγεγραμμένος στο μητρώο του Ο.Α.Ε.Δ.;;
 Ναι , Όχι ,
- 1.18 Εάν σας πρότειναν την περίοδο που ήσασταν εγγεγραμμένος στο Ταμείο Ανεργίας, με τα χρήματα που θα εισπράττατε από εκεί, να εργαζόσασταν ως μερική απασχόληση σε κρατικό ή ιδιωτικό τομέα θα δεχόσασταν;
 Ναι , Ίσως , Όχι ,
- 1.19 Κάνετε κινήσεις για να βρείτε συντομότερο εργασία (σεμινάρια κ.α.);
 Ναι , Όχι ,

2. Γενικά

- 2.1 Είστε ευχαριστημένοι από τις υπηρεσίες του Ο.Α.Ε.Δ.
 Καθόλου , Λίγο , Μέτρια , Πολύ , Πάρα πολύ ,
- 2.2 Η Τοπικές Αυτοδιοικήσεις κάνουν κινήσεις για την μείωση της ανεργίας; Καθόλου
, Λίγο , Μέτρια , Πολύ , Πάρα πολύ ,
- 2.3 Γνωρίζεται για τα Αναπτυξιακά Προγράμματα;
 Ναι , Όχι ,
- 2.4 Γνωρίζεται για τα προγράμματα Κοινωνική Εργασία;
 Ναι , Όχι ,

3. Σχόλια – Παρατηρήσεις – Προτάσεις

.....

.....

.....

.....

.....

Έρευνα σχετικά με την Ανεργία στην Περιφέρεια της Κρήτης

Αγαπητέ Κύριε/Αγαπητή Κυρία,

Το ερωτηματολόγιο αυτό, το οποίο χρειάζεται περίπου 5 - 7', είναι μέρος ακαδημαϊκής έρευνας που διεξάγεται στα πλαίσια πτυχιακής εργασίας στο Τμήμα Τοπικής Αυτοδιοίκησης, ΤΕΙ Καλαμάτας. Ο στόχος της έρευνας είναι η διερεύνηση θεμάτων που σχετίζονται με την Ανεργία και την συμβολή των Τοπικών Αυτοδιοικήσεων.

Η συμμετοχή σας σε αυτή την έρευνα είναι ανώνυμη και προαιρετική. Οι απαντήσεις σας θα είναι για μας μια πηγή πολύτιμων πληροφοριών, που είναι αυστηρά εμπιστευτικές και θα χρησιμοποιηθούν μόνο για στατιστικούς σκοπούς επιστημονικής έρευνας.

Σας παρακαλούμε να απαντήσετε ειλικρινά και αυθόρμητα. Σεβόμαστε απόλυτα την άποψή σας, ανεξάρτητα από το ποια μπορεί να είναι. Για οποιαδήποτε επιπλέον πληροφορία, είμαστε στη διάθεσή σας.

Σας ευχαριστούμε εκ των προτέρων!

Βέρα Ματθαϊάκη, Φοιτητής Τμήματος Τοπικής Αυτοδιοίκησης, Τ.Ε.Ι. Καλαμάτας.
Γιακουμάτος Στέφανος....., Υπεύθυνος Διδάσκων Πτυχιακής Εργασίας,

Ημερομηνία Συμπλήρωσης 12/11/2013,

1. Προσωπικά Στοιχεία

1.1 Φύλλο Άνδρας Γυναίκα

1.2 Ηλικία 35.

1.3 Πόλη διαμονής ΗΡΑΚΛΕΙΟ-ΚΡΗΤΗΣ

1.4 Οικογενειακή κατάσταση

Άγαμος , Έγγαμος , Διαζευγμένος , Σε Χηρεία .

1.5 Σπουδές

Πρωτοβάθμια (Νηπιαγωγείο και Δημοτικό) .

Δευτεροβάθμια (Γυμνάσιο και Λύκειο) .

Τριτοβάθμια (Ανώτερη και Ανώτατη) .

1.6 Σε περίπτωση Επιλογής Τριτοβάθμιας, τίτλος σπουδών

Τ.Ε.Ι. , Α.Ε.Ι. , Μεταπτυχιακό , Διδακτορικό .

Τμήμα ΦΥΣΙΚΟΘΕΡΑΠΕΙΑ

1.7 Έχετε εργαστεί ποτέ

Ναι , Όχι .

1.8 Εάν Ναι στο 1.7

Εργαζόσασταν ως... ΙΑΤΡΙΚΟΣ ΕΠΙΣΚΕΠΤΗΣ

1.9 Εργαζόσασταν σε εργασία εποχιακή;

Ναι , Όχι .

- 1.10 Για πόσο διάστημα πριν την παύση εργασίας εργαζόσασταν;
 .10... ~~μήνες~~ χρόνια
- 1.11 Ήσασταν εγγεγραμμένος στο Ταμείο Ανεργίας του Ο.Α.Ε.Δ.
 Ναι , Όχι ,
- 1.12 Πόσο χρόνο είστε άνεργος χωρίς κάρτα ανεργίας ...3... μήνες/ χρόνια
- 1.13 Πόσο χρόνο είστε άνεργος με κάρτα ανεργίας ...3... μήνες/ χρόνια
- 1.14 Ψάχνεται εργασία αποκλειστικά πάνω στον τομέα που έχετε εξειδικευτεί;
 Ναι , Όχι ,
- 1.15 Εάν θα σας γινόταν πρόταση να εργαστείτε σε μερική απασχόληση ή υποαπασχόληση θα δεχόσασταν;
 Ναι , Όχι ,
- 1.16 Έχετε βιογραφικό Σημείωμα;
 Ναι , Όχι ,
- 1.17 Έχετε απασχοληθεί σε κάποια εργασία ενώ παράλληλα ήσασταν εγγεγραμμένος στο μητρώο του Ο.Α.Ε.Δ.;;
 Ναι , Όχι ,
- 1.18 Εάν σας πρότειναν την περίοδο που ήσασταν εγγεγραμμένος στο Ταμείο Ανεργίας, με τα χρήματα που θα εισπράττατε από εκεί, να εργαζόσασταν ως μερική απασχόληση σε κρατικό ή ιδιωτικό τομέα θα δεχόσασταν;
 Ναι , Ίσως , Όχι ,
- 1.19 Κάνετε κινήσεις για να βρείτε συντομότερο εργασία (σεμινάρια κ.α.);
 Ναι , Όχι ,

2. Γενικά

- 2.1 Είστε ευχαριστημένοι από τις υπηρεσίες του Ο.Α.Ε.Δ.
 Καθόλου , Λίγο , Μέτρια , Πολύ , Πάρα πολύ ,
- 2.2 Η Τοπικές Αυτοδιοικήσεις κάνουν κινήσεις για την μείωση της ανεργίας; Καθόλου
, Λίγο , Μέτρια , Πολύ , Πάρα πολύ ,
- 2.3 Γνωρίζεται για τα Αναπτυξιακά Προγράμματα:
 Ναι , Όχι ,
- 2.4 Γνωρίζεται για τα προγράμματα Κοινωνική Εργασία;
 Ναι , Όχι ,

3. Σχόλια – Παρατηρήσεις – Προτάσεις

.....

.....

.....

.....

.....

Έρευνα σχετικά με την Ανεργία στην Περιφέρεια της Κρήτης

Αγαπητέ Κύριε/Αγαπητή Κυρία,

Το ερωτηματολόγιο αυτό, το οποίο χρειάζεται περίπου 5 - 7', είναι μέρος ακαδημαϊκής έρευνας που διεξάγεται στα πλαίσια πτυχιακής εργασίας στο Τμήμα Τοπικής Αυτοδιοίκησης, ΤΕΙ Καλαμάτας. Ο στόχος της έρευνας είναι η διερεύνηση θεμάτων που σχετίζονται με την Ανεργία και την συμβολή των Τοπικών Αυτοδιοικήσεων.

Η συμμετοχή σας σε αυτή την έρευνα είναι ανώνυμη και προαιρετική. Οι απαντήσεις σας θα είναι για μας μια πηγή πολύτιμων πληροφοριών, που είναι αυστηρά εμπιστευτικές και θα χρησιμοποιηθούν μόνο για στατιστικούς σκοπούς επιστημονικής έρευνας.

Σας παρακαλούμε να απαντήσετε ειλικρινά και αυθόρμητα. Σεβόμαστε απόλυτα την άποψή σας, ανεξάρτητα από το ποια μπορεί να είναι. Για οποιαδήποτε επιπλέον πληροφορία, είμαστε στη διάθεσή σας.

Σας ευχαριστούμε εκ των προτέρων!

Βέρα Ματθαϊάκη, Φοιτητής Τμήματος Τοπικής Αυτοδιοίκησης, Τ.Ε.Ι. Καλαμάτας.
Γιακουμάτος Στέφανος....., Υπεύθυνος Διδάσκων Πτυχιακής Εργασίας,

Ημερομηνία Συμπλήρωσης 12./04/2013,

1. Προσωπικά Στοιχεία

1.1 Φύλλο Άνδρας Γυναίκα

1.2 Ηλικία 29..

1.3 Πόλη διαμονής ... Ηράκλειο..

1.4 Οικογενειακή κατάσταση

Άγαμος , Έγγαμος , Διαζευγμένος , Σε Χηρεία .

1.5 Σπουδές

Πρωτοβάθμια (Νηπιαγωγείο και Δημοτικό) ,

Δευτεροβάθμια (Γυμνάσιο και Λύκειο) ,

Τριτοβάθμια (Ανώτερη και Ανώτατη) ,

1.6 Σε περίπτωση Επιλογής Τριτοβάθμιας, τίτλος σπουδών

Τ.Ε.Ι. , Α.Ε.Ι. , Μεταπτυχιακό , Διδακτορικό ,

Τμήμα ... ΦΙΛΟΣΟΦΙΑΣ

1.7 Έχετε εργαστεί ποτέ

Ναι , Όχι .

1.8 Εάν Ναι στο 1.7

Εργαζόσασταν ως.....

1.9 Εργαζόσασταν σε εργασία εποχιακή;

Ναι , Όχι .

- 1.10 Για πόσο διάστημα πριν την παύση εργασίας εργαζόσασταν;
..... μήνες/ χρόνια
- 1.11 Ήσασταν εγγεγραμμένος στο Ταμείο Ανεργίας του Ο.Α.Ε.Δ.
Ναι , Όχι .
- 1.12 Πόσο χρόνο είστε άνεργος χωρίς κάρτα ανεργίας ..2..... μήνες/ χρόνια
- 1.13 Πόσο χρόνο είστε άνεργος με κάρτα ανεργίας ..3... μήνες/ χρόνια
- 1.14 Ψάχνεται εργασία αποκλειστικά πάνω στον τομέα που έχετε εξειδικευτεί;
Ναι , Όχι .
- 1.15 Εάν θα σας γινόταν πρόταση να εργαστείτε σε μερική απασχόληση ή υποαπασχόληση θα δεχόσασταν;
Ναι , Όχι .
- 1.16 Έχετε βιογραφικό Σημείωμα;
Ναι , Όχι .
- 1.17 Έχετε απασχοληθεί σε κάποια εργασία ενώ παράλληλα ήσασταν εγγεγραμμένος στο μητρώο του Ο.Α.Ε.Δ.;
Ναι , Όχι .
- 1.18 Εάν σας πρότειναν την περίοδο που ήσασταν εγγεγραμμένος στο Ταμείο Ανεργίας, με τα χρήματα που θα εισπράττατε από εκεί, να εργαζόσασταν ως μερική απασχόληση σε κρατικό ή ιδιωτικό τομέα θα δεχόσασταν;
Ναι , Ίσως , Όχι .
- 1.19 Κάνετε κινήσεις για να βρείτε συντομότερο εργασία (σεμινάρια κ.α.);
Ναι , Όχι .

2. Γενικά

- 2.1 Είστε ευχαριστημένοι από τις υπηρεσίες του Ο.Α.Ε.Δ.
Καθόλου , Λίγο , Μέτρια , Πολύ , Πάρα πολύ .
- 2.2 Η Τοπικές Αυτοδιοικήσεις κάνουν κινήσεις για την μείωση της ανεργίας; Καθόλου
, Λίγο , Μέτρια , Πολύ , Πάρα πολύ .
- 2.3 Γνωρίζεται για τα Αναπτυξιακά Προγράμματα;
Ναι , Όχι .
- 2.4 Γνωρίζεται για τα προγράμματα Κοινοφελή Εργασία;
Ναι , Όχι .

3. Σχόλια – Παρατηρήσεις – Προτάσεις

.....

.....

.....

.....

.....

Έρευνα σχετικά με την Ανεργία στην Περιφέρεια της Κρήτης

Αγαπητέ Κύριε/Αγαπητή Κυρία,

Το ερωτηματολόγιο αυτό, το οποίο χρειάζεται περίπου 5 - 7', είναι μέρος ακαδημαϊκής έρευνας που διεξάγεται στα πλαίσια πτυχιακής εργασίας στο Τμήμα Τοπικής Αυτοδιοίκησης, ΤΕΙ Καλαμάτας. Ο στόχος της έρευνας είναι η διερεύνηση θεμάτων που σχετίζονται με την Ανεργία και την συμβολή των Τοπικών Αυτοδιοικήσεων.

Η συμμετοχή σας σε αυτή την έρευνα είναι ανώνυμη και προαιρετική. Οι απαντήσεις σας θα είναι για μας μια πηγή πολύτιμων πληροφοριών, που είναι αυστηρά εμπιστευτικές και θα χρησιμοποιηθούν μόνο για στατιστικούς σκοπούς επιστημονικής έρευνας.

Σας παρακαλούμε να απαντήσετε ειλικρινά και αυθόρμητα. Σεβόμαστε απόλυτα την άποψή σας, ανεξάρτητα από το ποια μπορεί να είναι. Για οποιαδήποτε επιπλέον πληροφορία, είμαστε στη διάθεσή σας.

Σας ευχαριστούμε εκ των προτέρων!

Βέρα Ματθαϊάκη, Φοιτητής Τμήματος Τοπικής Αυτοδιοίκησης, Τ.Ε.Ι. Καλαμάτας.
Γιακουμάτος Στέφανος....., Υπεύθυνος Διδάσκων Πτυχιακής Εργασίας,

Ημερομηνία Συμπλήρωσης/...../2013,

1. Προσωπικά Στοιχεία

1.1 Φύλλο Άνδρας Γυναίκα

1.2 Ηλικία 40

1.3 Πόλη διαμονής ΗΡΑΚΛΕΙΟ

1.4 Οικογενειακή κατάσταση

Άγαμος , Έγγαμος , Διαζευγμένος , Σε Χηρεία .

1.5 Σπουδές

Πρωτοβάθμια (Νηπιαγωγείο και Δημοτικό) ,

Δευτεροβάθμια (Γυμνάσιο και Λύκειο) ,

Τριτοβάθμια (Ανώτερη και Ανώτατη) .

1.6 Σε περίπτωση Επιλογής Τριτοβάθμιας, τίτλος σπουδών

Τ.Ε.Ι. , Α.Ε.Ι. , Μεταπτυχιακό , Διδακτορικό ,

Τμήμα

1.7 Έχετε εργαστεί ποτέ

Ναι , Όχι ,

1.8 Εάν Ναι στο 1.7

Εργαζόσασταν ως..... υπάλληλος.....

1.9 Εργαζόσασταν σε εργασία εποχιακή:

Ναι , Όχι ,

- 1.10 Για πόσο διάστημα πριν την παύση εργασίας εργαζόσασταν;
 ... 6 μήνες/ χρόνια
- 1.11 Ήσασταν εγγεγραμμένος στο Ταμείο Ανεργίας του Ο.Α.Ε.Δ.
 Ναι , Όχι ,
- 1.12 Πόσο χρόνο είστε άνεργος χωρίς κάρτα ανεργίας 4 μήνες/ χρόνια
- 1.13 Πόσο χρόνο είστε άνεργος με κάρτα ανεργίας μήνες/ χρόνια
- 1.14 Ψάχνεται εργασία αποκλειστικά πάνω στον τομέα που έχετε εξειδικευτεί;
 Ναι , Όχι ,
- 1.15 Εάν θα σας γινόταν πρόταση να εργαστείτε σε μερική απασχόληση ή υποαπασχόληση θα δεχόσασταν;
 Ναι , Όχι ,
- 1.16 Έχετε βιογραφικό Σημείωμα;
 Ναι , Όχι ,
- 1.17 Έχετε απασχοληθεί σε κάποια εργασία ενώ παράλληλα ήσασταν εγγεγραμμένος στο μητρώο του Ο.Α.Ε.Δ.;
 Ναι , Όχι ,
- 1.18 Εάν σας πρότειναν την περίοδο που ήσασταν εγγεγραμμένος στο Ταμείο Ανεργίας, με τα χρήματα που θα εισπράττατε από εκεί, να εργαζόσασταν ως μερική απασχόληση σε κρατικό ή ιδιωτικό τομέα θα δεχόσασταν;
 Ναι , Ίσως , Όχι ,
- 1.19 Κάνετε κινήσεις για να βρείτε συντομότερο εργασία (σεμινάρια κ.α.);
 Ναι , Όχι ,

2. Γενικά

- 2.1 Είστε ευχαριστημένοι από τις υπηρεσίες του Ο.Α.Ε.Δ.
 Καθόλου , Λίγο , Μέτρια , Πολύ , Πάρα πολύ ,
- 2.2 Η Τοπικές Αυτοδιοικήσεις κάνουν κινήσεις για την μείωση της ανεργίας; Καθόλου
, Λίγο , Μέτρια , Πολύ , Πάρα πολύ ,
- 2.3 Γνωρίζεται για τα Αναπτυξιακά Προγράμματα;
 Ναι , Όχι ,
- 2.4 Γνωρίζεται για τα προγράμματα Κοινωνική Εργασία;
 Ναι , Όχι ,

3. Σχόλια – Παρατηρήσεις – Προτάσεις

.....

.....

.....

.....

.....

Έρευνα σχετικά με την Ανεργία στην Περιφέρεια της Κρήτης

Αγαπητέ Κύριε/Αγαπητή Κυρία,

Το ερωτηματολόγιο αυτό, το οποίο χρειάζεται περίπου 5 - 7', είναι μέρος ακαδημαϊκής έρευνας που διεξάγεται στα πλαίσια πτυχιακής εργασίας στο Τμήμα Τοπικής Αυτοδιοίκησης, ΤΕΙ Καλαμάτας. Ο στόχος της έρευνας είναι η διερεύνηση θεμάτων που σχετίζονται με την Ανεργία και την συμβολή των Τοπικών Αυτοδιοικήσεων.

Η συμμετοχή σας σε αυτή την έρευνα είναι ανώνυμη και προαιρετική. Οι απαντήσεις σας θα είναι για μας μια πηγή πολύτιμων πληροφοριών, που είναι αυστηρά εμπιστευτικές και θα χρησιμοποιηθούν μόνο για στατιστικούς σκοπούς επιστημονικής έρευνας.

Σας παρακαλούμε να απαντήσετε ειλικρινά και αυθόρμητα. Σεβόμαστε απόλυτα την άποψή σας, ανεξάρτητα από το ποια μπορεί να είναι. Για οποιαδήποτε επιπλέον πληροφορία, είμαστε στη διάθεσή σας.

Σας ευχαριστούμε εκ των προτέρων!

Βέρα Ματθαϊάκη, Φοιτητής Τμήματος Τοπικής Αυτοδιοίκησης, Τ.Ε.Ι. Καλαμάτας.
Γιακουμάτος , Υπεύθυνη Διδάσκων Πτυχιακής Εργασίας,

Ημερομηνία Συμπλήρωσης/...../2013,

1. Προσωπικά Στοιχεία

1.1 Φύλλο Άνδρας Γυναίκα

1.2 Ηλικία 28

1.3 Πόλη διαμονής Ηράκλειο Κρήτης

1.4 Οικογενειακή κατάσταση

Άγαμος , Έγγαμος , Διαζευγμένος , Σε Χηρεία .

1.5 Σπουδές

Πρωτοβάθμια (Νηπιαγωγείο και Δημοτικό) ,

Δευτεροβάθμια (Γυμνάσιο και Λύκειο) ,

Τριτοβάθμια (Ανώτερη και Ανώτατη) ,

1.6 Σε περίπτωση Επιλογής Τριτοβάθμιας, τίτλος σπουδών

Τ.Ε.Ι. , Α.Ε.Ι. , Μεταπτυχιακό , Διδακτορικό ,

1.7 Τμήμα Κοινωνικής Ζωής Παράρτημα κ' Υποκαταστήματος Γ.Π.
Έχετε εργαστεί ποτέ

Ναι , Όχι ,

1.8 Εάν Ναι στο 1.7

Εργαζόσασταν ως.....

1.9 Εργαζόσασταν σε εργασία εποχιακή;

Ναι , Όχι ,

- 1.10 Για πόσο διάστημα πριν την παύση εργασίας εργαζόσασταν;
..... μήνες/ χρόνια
- 1.11 Ήσασταν εγγεγραμμένος στο Ταμείο Ανεργίας του Ο.Α.Ε.Δ.
Ναι , Όχι ,
- 1.12 Πόσο χρόνο είστε άνεργος χωρίς κάρτα ανεργίας μήνες/ χρόνια
- 1.13 Πόσο χρόνο είστε άνεργος με κάρτα ανεργίας μήνες/ χρόνια
- 1.14 Ψάχνεται εργασία αποκλειστικά πάνω στον τομέα που έχετε εξειδικευτεί;
Ναι , Όχι ,
- 1.15 Εάν θα σας γινόταν πρόταση να εργαστείτε σε μερική απασχόληση ή υποαπασχόληση θα δεχόσασταν;
Ναι , Όχι ,
- 1.16 Έχετε βιογραφικό Σημείωμα;
Ναι , Όχι ,
- 1.17 Έχετε απασχληθεί σε κάποια εργασία ενώ παράλληλα ήσασταν εγγεγραμμένος στο μητρώο του Ο.Α.Ε.Δ.;;
Ναι , Όχι ,
- 1.18 Εάν σας πρότειναν την περίοδο που ήσασταν εγγεγραμμένος στο Ταμείο Ανεργίας, με τα χρήματα που θα εισπράττατε από εκεί, να εργαζόσασταν ως μερική απασχόληση σε κρατικό ή ιδιωτικό τομέα θα δεχόσασταν;
Ναι , Ίσως , Όχι ,
- 1.19 Κάνετε κινήσεις για να βρείτε συντομότερο εργασία (σεμινάρια κ.α.);
Ναι , Όχι ,

2. Γενικά

- 2.1 Είστε ευχαριστημένοι από τις υπηρεσίες του Ο.Α.Ε.Δ.
Καθόλου , Λίγο , Μέτρια , Πολύ , Πάρα πολύ ,
- 2.2 Η Τοπικές Αυτοδιοικήσεις κάνουν κινήσεις για την μείωση της ανεργίας; Καθόλου
, Λίγο , Μέτρια , Πολύ , Πάρα πολύ ,
- 2.3 Γνωρίζεται για τα Αναπτυξιακά Προγράμματα;
Ναι , Όχι ,
- 2.4 Γνωρίζεται για τα προγράμματα Κοινοφελή Εργασία;
Ναι , Όχι ,

3. Σχόλια – Παρατηρήσεις – Προτάσεις

.....

.....

.....

.....

.....

Έρευνα σχετικά με την Ανεργία στην Περιφέρεια της Κρήτης

Αγαπητέ Κύριε/Αγαπητή Κυρία,

Το ερωτηματολόγιο αυτό, το οποίο χρειάζεται περίπου 5 - 7', είναι μέρος ακαδημαϊκής έρευνας που διεξάγεται στα πλαίσια πτυχιακής εργασίας στο Τμήμα Τοπικής Αυτοδιοίκησης, ΤΕΙ Καλαμάτας. Ο στόχος της έρευνας είναι η διερεύνηση θεμάτων που σχετίζονται με την Ανεργία και την συμβολή των Τοπικών Αυτοδιοικήσεων.

Η συμμετοχή σας σε αυτή την έρευνα είναι ανώνυμη και προαιρετική. Οι απαντήσεις σας θα είναι για μας μια πηγή πολύτιμων πληροφοριών, που είναι αυστηρά εμπιστευτικές και θα χρησιμοποιηθούν μόνο για στατιστικούς σκοπούς επιστημονικής έρευνας.

Σας παρακαλούμε να απαντήσετε ειλικρινά και αυθόρμητα. Σεβόμαστε απόλυτα την άποψή σας, ανεξάρτητα από το ποια μπορεί να είναι. Για οποιαδήποτε επιπλέον πληροφορία, είμαστε στη διάθεσή σας.

Σας ευχαριστούμε εκ των προτέρων!

Βέρα Ματθαϊάκη, Φοιτητής Τμήματος Τοπικής Αυτοδιοίκησης, Τ.Ε.Ι. Καλαμάτας.
Γιακουμάτος Στέφανος....., Υπεύθυνος Διδάσκων Πτυχιακής Εργασίας,

Ημερομηνία Συμπλήρωσης 22/11/2013,

1. Προσωπικά Στοιχεία

1.1 Φύλλο Άνδρας Γυναίκα

1.2 Ηλικία 41..

1.3 Πόλη διαμονής Καπαριώκι, Τριπόλις

1.4 Οικογενειακή κατάσταση

Άγαμος , Έγγαμος , Διαζευγμένος , Σε Χηρεία .

1.5 Σπουδές

Πρωτοβάθμια (Νηπιαγωγείο και Δημοτικό) ,

Δευτεροβάθμια (Γυμνάσιο και Λύκειο) ,

Τριτοβάθμια (Ανώτερη και Ανώτατη) ,

1.6 Σε περίπτωση Επιλογής Τριτοβάθμιας, τίτλος σπουδών

Τ.Ε.Ι. , Α.Ε.Ι. , Μεταπτυχιακό , Διδακτορικό .

Τμήμα 161

1.7 Έχετε εργαστεί ποτέ

Ναι , Όχι .

1.8 Εάν Ναι στο 1.7

Εργαζόσασταν ως... 5 Νοεμβρίου, Ζαχαρίας, Παναγιώτης, Γεωργίου

1.9 Εργαζόσασταν σε εργασία εποχιακή;

Ναι , Όχι .

- 1.10 Για πόσο διάστημα πριν την παύση εργασίας εργαζόσασταν;
 ..3... μήνες/ χρόνια
- 1.11 Ήσασταν εγγεγραμμένος στο Ταμείο Ανεργίας του Ο.Α.Ε.Δ.
 Ναι , Όχι .
- 1.12 Πόσο χρόνο είστε άνεργος χωρίς κάρτα ανεργίας ..6... μήνες/ χρόνια
- 1.13 Πόσο χρόνο είστε άνεργος με κάρτα ανεργίας ..4... μήνες/ χρόνια
- 1.14 Ψάχνεται εργασία αποκλειστικά πάνω στον τομέα που έχετε εξειδικευτεί;
 Ναι , Όχι .
- 1.15 Εάν θα σας γινόταν πρόταση να εργαστείτε σε μερική απασχόληση ή υποαπασχόληση θα δεχόσασταν;
 Ναι , Όχι .
- 1.16 Έχετε βιογραφικό Σημείωμα;
 Ναι , Όχι .
- 1.17 Έχετε απασχοληθεί σε κάποια εργασία ενώ παράλληλα ήσασταν εγγεγραμμένος στο μητρώο του Ο.Α.Ε.Δ.;;
 Ναι , Όχι .
- 1.18 Εάν σας πρότειναν την περίοδο που ήσασταν εγγεγραμμένος στο Ταμείο Ανεργίας, με τα χρήματα που θα εισπράττατε από εκεί, να εργαζόσασταν ως μερική απασχόληση σε κρατικό ή ιδιωτικό τομέα θα δεχόσασταν;
 Ναι , Ίσως , Όχι .
- 1.19 Κάνετε κινήσεις για να βρείτε συντομότερο εργασία (σεμινάρια κ.α.);
 Ναι , Όχι .
2. Γενικά
- 2.1 Είστε ευχαριστημένοι από τις υπηρεσίες του Ο.Α.Ε.Δ.
 Καθόλου , Λίγο , Μέτρια , Πολύ , Πάρα πολύ .
- 2.2 Η Τοπικές Αυτοδιοικήσεις κάνουν κινήσεις για την μείωση της ανεργίας; Καθόλου
, Λίγο , Μέτρια , Πολύ , Πάρα πολύ .
- 2.3 Γνωρίζεται για τα Αναπτυξιακά Προγράμματα;
 Ναι , Όχι .
- 2.4 Γνωρίζεται για τα προγράμματα Κοινωνική Εργασία;
 Ναι , Όχι .
3. Σχόλια – Παρατηρήσεις – Προτάσεις
 Πραγματικά ο ΟΑΕΔ να εξημερωθεί το έργο του... να
 Δρίναι... εργασία... στον... ανεργία... ως... γίνεται... στο
 Σ.Φ.Α.Σ.Ε.Α.Ο.

Έρευνα σχετικά με την Ανεργία στην Περιφέρεια της Κρήτης

Αγαπητέ Κύριε/Αγαπητή Κυρία,

Το ερωτηματολόγιο αυτό, το οποίο χρειάζεται περίπου 5 - 7', είναι μέρος ακαδημαϊκής έρευνας που διεξάγεται στα πλαίσια πτυχιακής εργασίας στο Τμήμα Τοπικής Αυτοδιοίκησης, ΤΕΙ Καλαμάτας. Ο στόχος της έρευνας είναι η διερεύνηση θεμάτων που σχετίζονται με την Ανεργία και την συμβολή των Τοπικών Αυτοδιοικήσεων.

Η συμμετοχή σας σε αυτή την έρευνα είναι ανώνυμη και προαιρετική. Οι απαντήσεις σας θα είναι για μας μια πηγή πολύτιμων πληροφοριών, που είναι αυστηρά εμπιστευτικές και θα χρησιμοποιηθούν μόνο για στατιστικούς σκοπούς επιστημονικής έρευνας.

Σας παρακαλούμε να απαντήσετε ειλικρινά και αυθόρμητα. Σεβόμαστε απόλυτα την άποψή σας, ανεξάρτητα από το ποια μπορεί να είναι. Για οποιαδήποτε επιπλέον πληροφορία, είμαστε στη διάθεσή σας.

Σας ευχαριστούμε εκ των προτέρων!

Βέρα Ματθαιάκη, Φοιτητής Τμήματος Τοπικής Αυτοδιοίκησης, Τ.Ε.Ι. Καλαμάτας .
Γιακουμάτος Στέφανος....., Υπεύθυνος Διδάσκων Πτυχιακής Εργασίας,

Ημερομηνία Συμπλήρωσης: /./ 2013,

1. Προσωπικά Στοιχεία

1.1 Φύλλο Άνδρας Γυναίκα

1.2 Ηλικία 24 .

1.3 Πόλη διαμονής .. ΗΡΑΚΛΕΙΟ

1.4 Οικογενειακή κατάσταση ΑΓΓΕΛΟΣ

1.5 Άγαμος Έγγαμος , Διαζευγμένος , Σε Χηρεία .
Σπουδές

Πρωτοβάθμια (Νηπιαγωγείο και Δημοτικό) ,

Δευτεροβάθμια (Γυμνάσιο και Λύκειο) ,

Τριτοβάθμια (Ανώτερη και Ανώτατη)

1.6 Σε περίπτωση Επιλογής Τριτοβάθμιας, τίτλος σπουδών

Τ.Ε.Ι. , Α.Ε.Ι. , Μεταπτυχιακό , Διδακτορικό ,

Τμήμα

1.7 Έχετε εργαστεί ποτέ

Ναι , Όχι ,

1.8 Εάν Ναι στο 1.7

Εργαζόσασταν ως..... ΣΕΡΒΙΤΟΡΟΣ

1.9 Εργαζόσασταν σε εργασία εποχιακή;

Ναι , Όχι .

- 1.10 Για πόσο διάστημα πριν την παύση εργασίας εργαζόσασταν;
.. μήνες/ χρόνια
- 1.11 Ήσασταν εγγεγραμμένος στο Ταμείο Ανεργίας του Ο.Α.Ε.Δ.
Ναι , Όχι .
- 1.12 Πόσο χρόνο είστε άνεργος χωρίς κάρτα ανεργίας; .. μήνες/ χρόνια
- 1.13 Πόσο χρόνο είστε άνεργος με κάρτα ανεργίας; .. μήνες/ χρόνια
- 1.14 Ψάχνεται εργασία αποκλειστικά πάνω στον τομέα που έχετε εξειδικευτεί;
Ναι , Όχι .
- 1.15 Εάν θα σας γινόταν πρόταση να εργαστείτε σε μερική απασχόληση ή υποαπασχόληση θα δεχόσασταν;
Ναι , Όχι .
- 1.16 Έχετε βιογραφικό Σημείωμα;
Ναι , Όχι .
- 1.17 Έχετε απασχοληθεί σε κάποια εργασία ενώ παράλληλα ήσασταν εγγεγραμμένος στο μητρώο του Ο.Α.Ε.Δ.;;
Ναι , Όχι .
- 1.18 Εάν σας πρότειναν την περίοδο που ήσασταν εγγεγραμμένος στο Ταμείο Ανεργίας, με τα χρήματα που θα εισπράττατε από εκεί, να εργαζόσασταν ως μερική απασχόληση σε κρατικό ή ιδιωτικό τομέα θα δεχόσασταν;
Ναι Ίσως , Όχι .
- 1.19 Κάνετε κινήσεις για να βρείτε συντομότερο εργασία (σεμινάρια κ.α.);
Ναι , Όχι .

2. Γενικά

- 2.1 Είστε ευχαριστημένοι από τις υπηρεσίες του Ο.Α.Ε.Δ.
Καθόλου , Λίγο , Μέτρια , Πολύ , Πάρα πολύ .
- 2.2 Η Τοπικές Αυτοδιοικήσεις κάνουν κινήσεις για την μείωση της ανεργίας; Καθόλου
, Λίγο , Μέτρια , Πολύ , Πάρα πολύ .
- 2.3 Γνωρίζεται για τα Αναπτυξιακά Προγράμματα;
Ναι , Όχι .
- 2.4 Γνωρίζεται για τα προγράμματα Κοινωνική Εργασία;
Ναι , Όχι .

3. Σχόλια – Παρατηρήσεις – Προτάσεις

.....

.....

.....

.....

.....

Έρευνα σχετικά με την Ανεργία στην Περιφέρεια της Κρήτης

Αγαπητέ Κύριε/Αγαπητή Κυρία,

Το ερωτηματολόγιο αυτό, το οποίο χρειάζεται περίπου 5' - 7', είναι μέρος ακαδημαϊκής έρευνας που διεξάγεται στα πλαίσια πτυχιακής εργασίας στο Τμήμα Τοπικής Αυτοδιοίκησης, ΤΕΙ Καλαμάτας. Ο στόχος της έρευνας είναι η διερεύνηση θεμάτων που σχετίζονται με την Ανεργία και την συμβολή των Τοπικών Αυτοδιοικήσεων.

Η συμμετοχή σας σε αυτή την έρευνα είναι ανώνυμη και προαιρετική. Οι απαντήσεις σας θα είναι για μας μια πηγή πολύτιμων πληροφοριών, που είναι αυστηρά εμπιστευτικές και θα χρησιμοποιηθούν μόνο για στατιστικούς σκοπούς επιστημονικής έρευνας.

Σας παρακαλούμε να απαντήσετε ειλικρινά και αυθόρμητα. Σεβόμαστε απόλυτα την άποψή σας, ανεξάρτητα από το ποια μπορεί να είναι. Για οποιαδήποτε επιπλέον πληροφορία, είμαστε στη διάθεσή σας.

Σας ευχαριστούμε εκ των προτέρων!

Βέρα Ματθαϊάκη, Φοιτητής Τμήματος Τοπικής Αυτοδιοίκησης, Τ.Ε.Ι. Καλαμάτας.
Γιακουμάτος Στέφανος....., Υπεύθυνος Διδάσκων Πτυχιακής Εργασίας,

Ημερομηνία Συμπλήρωσης 12/4 2013,

1. Προσωπικά Στοιχεία

1.1 Φύλλο Άνδρας Γυναίκα

1.2 Ηλικία 20

1.3 Πόλη διαμονής .. Ηράκλειο Κρήτης

1.4 Οικογενειακή κατάσταση

1.5 Άγαμος Γάμος , Διαζευγμένος , Σε Χηρεία , Σπουδές

Πρωτοβάθμια (Νηπιαγωγείο και Δημοτικό) ,

Δευτεροβάθμια (Γυμνάσιο και Λύκειο) , ΕΠΑΣ

Τριτοβάθμια (Ανώτερη και Ανώτατη) - ,

1.6 Σε περίπτωση Επιλογής Τριτοβάθμιας, τίτλος σπουδών

Τ.Ε.Ι. , Α.Ε.Ι. , Μεταπτυχιακό , Διδακτορικό ,

Τμήμα

1.7 Έχετε εργαστεί ποτέ

Ναι , Όχι ,

1.8 Εάν Ναι στο 1.7

Εργαζόσασταν ως.....

1.9 Εργαζόσασταν σε εργασία εποχιακή;

Ναι , Όχι

- 1.10 Για πόσο διάστημα πριν την παύση εργασίας εργαζόσασταν;
 . μήνες/ χρόνια
- 1.11 Ήσασταν εγγεγραμμένος στο Ταμείο Ανεργίας του Ο.Α.Ε.Δ.
 Ναι Όχι
- 1.12 Πόσο χρόνο είστε άνεργος χωρίς κάρτα ανεργίας; ¹⁴ μήνες/ χρόνια
- 1.13 Πόσο χρόνο είστε άνεργος με κάρτα ανεργίας; ⁸ μήνες/ χρόνια
- 1.14 Ψάχνεται εργασία αποκλειστικά πάνω στον τομέα που έχετε εξειδικευτεί;
 Ναι Όχι
- 1.15 Εάν θα σας γινόταν πρόταση να εργαστείτε σε μερική απασχόληση ή υποαπασχόληση θα δεχόσασταν;
 Ναι Όχι
- 1.16 Έχετε βιογραφικό Σημειώμα;
 Ναι Όχι
- 1.17 Έχετε απασχληθεί σε κάποια εργασία ενώ παράλληλα ήσασταν εγγεγραμμένος στο μητρώο του Ο.Α.Ε.Δ.;;
 Ναι Όχι
- 1.18 Εάν σας πρότειναν την περίοδο που ήσασταν εγγεγραμμένος στο Ταμείο Ανεργίας, με τα χρήματα που θα εισπράττατε από εκεί, να εργαζόσασταν ως μερική απασχόληση σε κρατικό ή ιδιωτικό τομέα θα δεχόσασταν;
 Ναι Ίσως Όχι
- 1.19 Κάνετε κινήσεις για να βρείτε συντομότερο εργασία (σεμινάρια κ.α.);
 Ναι Όχι

2. Γενικά

- 2.1 Είστε ευχαριστημένοι από τις υπηρεσίες του Ο.Α.Ε.Δ.
 Καθόλου , Λίγο , Μέτρια , Πολύ , Πάρα πολύ
- 2.2 Η Τοπικές Αυτοδιοικήσεις κάνουν κινήσεις για την μείωση της ανεργίας; Καθόλου
, Λίγο , Μέτρια , Πολύ , Πάρα πολύ
- 2.3 Γνωρίζεται για τα Αναπτυξιακά Προγράμματα;
 Ναι , Όχι
- 2.4 Γνωρίζεται για τα προγράμματα Κοινωνική Εργασία;
 Ναι , Όχι

3. Σχόλια – Παρατηρήσεις – Προτάσεις

.....

.....

.....

.....

Έρευνα σχετικά με την Ανεργία στην Περιφέρεια της Κρήτης

Αγαπητέ Κύριε/Αγαπητή Κυρία,

Το ερωτηματολόγιο αυτό, το οποίο χρειάζεται περίπου 5 - 7', είναι μέρος ακαδημαϊκής έρευνας που διεξάγεται στα πλαίσια πτυχιακής εργασίας στο Τμήμα Τοπικής Αυτοδιοίκησης, ΤΕΙ Καλαμάτας. Ο στόχος της έρευνας είναι η διερεύνηση θεμάτων που σχετίζονται με την Ανεργία και την συμβολή των Τοπικών Αυτοδιοικήσεων.

Η συμμετοχή σας σε αυτή την έρευνα είναι ανώνυμη και προαιρετική. Οι απαντήσεις σας θα είναι για μας μια πηγή πολύτιμων πληροφοριών, που είναι αυστηρά εμπιστευτικές και θα χρησιμοποιηθούν μόνο για στατιστικούς σκοπούς επιστημονικής έρευνας.

Σας παρακαλούμε να απαντήσετε ειλικρινά και αυθόρμητα. Σεβόμαστε απόλυτα την άποψή σας, ανεξάρτητα από το ποια μπορεί να είναι. Για οποιαδήποτε επιπλέον πληροφορία, είμαστε στη διάθεσή σας.

Σας ευχαριστούμε εκ των προτέρων!

Βέρα Ματθαϊάκη, Φοιτητής Τμήματος Τοπικής Αυτοδιοίκησης, Τ.Ε.Ι. Καλαμάτας -
Γιακουμάτος Στέφανος....., Υπεύθυνος Διδάσκων Πτυχιακής Εργασίας,

Ημερομηνία Συμπλήρωσης: 7/12/2013,

1. Προσωπικά Στοιχεία

1.1 Φύλλο Άνδρας Γυναίκα

1.2 Ηλικία

1.3 Πόλη διαμονής

1.4 Οικογενειακή κατάσταση

Άγαμος Γάμος , Διαζευγμένος , Σε Χηρεία ,
1.5 Σπουδές

Πρωτοβάθμια (Νηπιαγωγείο και Δημοτικό) ,

Δευτεροβάθμια (Γυμνάσιο και Λύκειο) ,

Τριτοβάθμια (Ανώτερη και Ανώτατη)

1.6 Σε περίπτωση Επιλογής Τριτοβάθμιας, τίτλος σπουδών

Τ.Ε.Ι. , Α.Ε.Ι. , Μεταπτυχιακό , Διδακτορικό ,

Τμήμα

1.7 Έχετε εργαστεί ποτέ

Ναι Όχι ,

1.8 Εάν Ναι στο 1.7

Εργαζόσασταν ως.....

1.9 Εργαζόσασταν σε εργασία εποχιακή;

Ναι Όχι .

- 1.10 Για πόσο διάστημα πριν την παύση εργασίας εργαζόσασταν;
... μήνες/ χρόνια
- 1.11 Ήσασταν εγγεγραμμένος στο Ταμείο Ανεργίας του Ο.Α.Ε.Δ.
Ναι Όχι
- 1.12 Πόσο χρόνο είστε άνεργος χωρίς κάρτα ανεργίας ⁰ μήνες/χρόνια
- 1.13 Πόσο χρόνο είστε άνεργος με κάρτα ανεργίας ⁰ μήνες/ χρόνια
- 1.14 Ψάχνεται εργασία αποκλειστικά πάνω στον τομέα που έχετε εξειδικευτεί;
Ναι Όχι
- 1.15 Εάν θα σας γινόταν πρόταση να εργαστείτε σε μερική απασχόληση ή υποαπασχόληση θα δεχόσασταν;
Ναι Όχι
- 1.16 Έχετε βιογραφικό Σημείωμα:
Ναι Όχι
- 1.17 Έχετε απασχοληθεί σε κάποια εργασία ενώ παράλληλα ήσασταν εγγεγραμμένος στο μητρώο του Ο.Α.Ε.Δ.;;
Ναι Όχι
- 1.18 Εάν σας πρότειναν την περίοδο που ήσασταν εγγεγραμμένος στο Ταμείο Ανεργίας, με τα χρήματα που θα εισπράττατε από εκεί, να εργαζόσασταν ως μερική απασχόληση σε κρατικό ή ιδιωτικό τομέα θα δεχόσασταν;
Ναι Ίσως Όχι
- 1.19 Κάνετε κινήσεις για να βρείτε συντομότερο εργασία (σεμινάρια κ.α.);
Ναι Όχι

2. Γενικά

- 2.1 Είστε ευχαριστημένοι από τις υπηρεσίες του Ο.Α.Ε.Δ.
Καθόλου Λίγο Μέτρια Πολύ Πάρα πολύ
- 2.2 Η Τοπικές Αυτοδιοικήσεις κάνουν κινήσεις για την μείωση της ανεργίας; Καθόλου
 Λίγο Μέτρια Πολύ Πάρα πολύ
- 2.3 Γνωρίζεται για τα Αναπτυξιακά Προγράμματα;
Ναι Όχι
- 2.4 Γνωρίζεται για τα προγράμματα Κοινωνική Εργασία;
Ναι Όχι

3. Σχόλια – Παρατηρήσεις – Προτάσεις

.....

.....

.....

.....

.....

Έρευνα σχετικά με την Ανεργία στην Περιφέρεια της Κρήτης

Αγαπητέ Κύριε/Αγαπητή Κυρία,

Το ερωτηματολόγιο αυτό, το οποίο χρειάζεται περίπου 5 - 7', είναι μέρος ακαδημαϊκής έρευνας που διεξάγεται στα πλαίσια πτυχιακής εργασίας στο Τμήμα Τοπικής Αυτοδιοίκησης, ΤΕΙ Καλαμάτας. Ο στόχος της έρευνας είναι η διερεύνηση θεμάτων που σχετίζονται με την Ανεργία και την συμβολή των Τοπικών Αυτοδιοικήσεων.

Η συμμετοχή σας σε αυτή την έρευνα είναι ανώνυμη και προαιρετική. Οι απαντήσεις σας θα είναι για μας μια πηγή πολύτιμων πληροφοριών, που είναι αυστηρά εμπιστευτικές και θα χρησιμοποιηθούν μόνο για στατιστικούς σκοπούς επιστημονικής έρευνας.

Σας παρακαλούμε να απαντήσετε ειλικρινά και αυθόρμητα. Σεβόμαστε απόλυτα την άποψή σας, ανεξάρτητα από το ποια μπορεί να είναι. Για οποιαδήποτε επιπλέον πληροφορία, είμαστε στη διάθεσή σας.

Σας ευχαριστούμε εκ των προτέρων!

Βέρα Ματθαϊάκη, Φοιτητής Τμήματος Τοπικής Αυτοδιοίκησης, Τ.Ε.Ι. Καλαμάτας.
Γιακουμάτος Στέφανος....., Υπεύθυνος Διδάσκων Πτυχιακής Εργασίας,

Ημερομηνία Συμπλήρωσης 7/2/2013,

1. Προσωπικά Στοιχεία

1.1 Φύλλο Άνδρας Γυναίκα

1.2 Ηλικία 32

1.3 Πόλη διαμονής .. Ηράκλειο Κρήτης

1.4 Οικογενειακή κατάσταση Μία

Άγαμος Έγγαμος , Διαζευγμένος , Σε Χηρεία .
1.5 Σπουδές

Πρωτοβάθμια (Νηπιαγωγείο και Δημοτικό) ,

Δευτεροβάθμια (Γυμνάσιο και Λύκειο) ,

Τριτοβάθμια (Ανώτερη και Ανώτατη) - ,

1.6 Σε περίπτωση Επιλογής Τριτοβάθμιας, τίτλος σπουδών

Τ.Ε.Ι. , Α.Ε.Ι. , Μεταπτυχιακό , Διδακτορικό ,

Τμήμα ... Εκπαίδευσης

1.7 Έχετε εργαστεί ποτέ

Ναι , Όχι ,

1.8 Εάν Ναι στο 1.7

Εργαζόσασταν ως..... Δευτεροβάθμιας εκπαίδευσης

1.9 Εργαζόσασταν σε εργασία εποχιακή;

Ναι , Όχι .

- 1.10 Για πόσο διάστημα πριν την παύση εργασίας εργαζόσασταν; 5 μήνες/ χρόνια
- 1.11 Ήσασταν εγγεγραμμένος στο Ταμείο Ανεργίας του Ο.Α.Ε.Δ.
 Ναι , Όχι .
- 1.12 Πόσο χρόνο είστε άνεργος χωρίς κάρτα ανεργίας 5 μήνες/ χρόνια
- 1.13 Πόσο χρόνο είστε άνεργος με κάρτα ανεργίας 5 μήνες/ χρόνια
- 1.14 Ψάχνεται εργασία αποκλειστικά πάνω στον τομέα που έχετε εξειδικευτεί;
 Ναι , Όχι .
- 1.15 Εάν θα σας γινόταν πρόταση να εργαστείτε σε μερική απασχόληση ή υποαπασχόληση θα δεχόσασταν;
 Ναι , Όχι .
- 1.16 Έχετε βιογραφικό Σημείωμα;
 Ναι , Όχι .
- 1.17 Έχετε απασχοληθεί σε κάποια εργασία ενώ παράλληλα ήσασταν εγγεγραμμένος στο μητρώο του Ο.Α.Ε.Δ.;
 Ναι , Όχι .
- 1.18 Εάν σας πρότειναν την περίοδο που ήσασταν εγγεγραμμένος στο Ταμείο Ανεργίας, με τα χρήματα που θα εισπράττατε από εκεί, να εργαζόσασταν ως μερική απασχόληση σε κρατικό ή ιδιωτικό τομέα θα δεχόσασταν;
 Ναι Ίσως , Όχι .
- 1.19 Κάνετε κινήσεις για να βρείτε συντομότερο εργασία (σεμινάρια κ.α.);
 Ναι , Όχι .

2. Γενικά

- 2.1 Είστε ευχαριστημένοι από τις υπηρεσίες του Ο.Α.Ε.Δ.
 Καθόλου , Λίγο , Μέτρια , Πολύ , Πάρα πολύ .
- 2.2 Η Τοπικές Αυτοδιοικήσεις κάνουν κινήσεις για την μείωση της ανεργίας; Καθόλου , Λίγο , Μέτρια , Πολύ , Πάρα πολύ .
- 2.3 Γνωρίζεται για τα Αναπτυξιακά Προγράμματα;
 Ναι , Όχι .
- 2.4 Γνωρίζεται για τα προγράμματα Κοινωφελή Εργασία;
 Ναι , Όχι .

3. Σχόλια – Παρατηρήσεις – Προτάσεις

.....

.....

.....

.....

Έρευνα σχετικά με την Ανεργία στην Περιφέρεια της Κρήτης

Αγαπητέ Κύριε/Αγαπητή Κυρία,

Το ερωτηματολόγιο αυτό, το οποίο χρειάζεται περίπου 5 - 7', είναι μέρος ακαδημαϊκής έρευνας που διεξάγεται στα πλαίσια πτυχιακής εργασίας στο Τμήμα Τοπικής Αυτοδιοίκησης, ΤΕΙ Καλαμάτας. Ο στόχος της έρευνας είναι η διερεύνηση θεμάτων που σχετίζονται με την Ανεργία και την συμβολή των Τοπικών Αυτοδιοικήσεων.

Η συμμετοχή σας σε αυτή την έρευνα είναι ανώνυμη και προαιρετική. Οι απαντήσεις σας θα είναι για μας μια πηγή πολύτιμων πληροφοριών, που είναι αυστηρά εμπιστευτικές και θα χρησιμοποιηθούν μόνο για στατιστικούς σκοπούς επιστημονικής έρευνας.

Σας παρακαλούμε να απαντήσετε ειλικρινά και αυθόρμητα. Σεβόμαστε απόλυτα την άποψή σας, ανεξάρτητα από το ποια μπορεί να είναι. Για οποιαδήποτε επιπλέον πληροφορία, είμαστε στη διάθεσή σας.

Σας ευχαριστούμε εκ των προτέρων!

Βέρα Ματθαϊάκη, Φοιτητής Τμήματος Τοπικής Αυτοδιοίκησης, Τ.Ε.Ι. Καλαμάτας .
Γιακουμάτος Στέφανος....., Υπεύθυνος Διδάσκων Πτυχιακής Εργασίας,

Ημερομηνία Συμπλήρωσης: 2013,

1. Προσωπικά Στοιχεία

1.1 Φύλλο Άνδρας Γυναίκα

1.2 Ηλικία 20

1.3 Πόλη διαμονής Ηρακλείο

1.4 Οικογενειακή κατάσταση ελεύθερος

1.5 Άγαμος Έγγαμος , Διαζευγμένος , Σε Χηρεία .
Σπουδές

Πρωτοβάθμια (Νηπιαγωγείο και Δημοτικό) ,

Δευτεροβάθμια (Γυμνάσιο και Λύκειο) ,

Τριτοβάθμια (Ανώτερη και Ανώτατη) ,

1.6 Σε περίπτωση Επιλογής Τριτοβάθμιας, τίτλος σπουδών

Τ.Ε.Ι. , Α.Ε.Ι. , Μεταπτυχιακό , Διδακτορικό ,

Τμήμα

1.7 Έχετε εργαστεί ποτέ

Ναι , Όχι ,

1.8 Εάν Ναι στο 1.7

Εργαζόσασταν ως.....

1.9 Εργαζόσασταν σε εργασία εποχιακή;

Ναι , Όχι .

1.10 Για πόσο διάστημα πριν την παύση εργασίας εργαζόσασταν;

4. μήνες/ χρόνια

1.11 Ήσασταν εγγεγραμμένος στο Ταμείο Ανεργίας του Ο.Α.Ε.Δ.

Ναι , Όχι .

1.12 Πόσο χρόνο είστε άνεργος χωρίς κάρτα ανεργίας; .. μήνες/ χρόνια

1.13 Πόσο χρόνο είστε άνεργος με κάρτα ανεργίας; .. μήνες/ χρόνια

1.14 Ψάχνεται εργασία αποκλειστικά πάνω στον τομέα που έχετε εξειδικευτεί;

Ναι , Όχι .

1.15 Εάν θα σας γινόταν πρόταση να εργαστείτε σε μερική απασχόληση ή υποαπασχόληση θα δεχόσασταν;

Ναι , Όχι .

1.16 Έχετε βιογραφικό Σημείωμα;

Ναι , Όχι .

1.17 Έχετε απασχοληθεί σε κάποια εργασία ενώ παράλληλα ήσασταν εγγεγραμμένος στο μητρώο του Ο.Α.Ε.Δ.;

Ναι , Όχι .

1.18 Εάν σας πρότειναν την περίοδο που ήσασταν εγγεγραμμένος στο Ταμείο Ανεργίας, με τα χρήματα που θα εισπράττατε από εκεί, να εργαζόσασταν ως μερική απασχόληση σε κρατικό ή ιδιωτικό τομέα θα δεχόσασταν;

Ναι Ίσως , Όχι .

1.19 Κάνετε κινήσεις για να βρείτε συντομότερο εργασία (σεμινάρια κ.α.);

Ναι , Όχι .

2. Γενικά

2.1 Είστε ευχαριστημένοι από τις υπηρεσίες του Ο.Α.Ε.Δ.

Καθόλου , Λίγο , Μέτρια , Πολύ , Πάρα πολύ .

2.2 Η Τοπικές Αυτοδιοικήσεις κάνουν κινήσεις για την μείωση της ανεργίας; Καθόλου

, Λίγο , Μέτρια , Πολύ , Πάρα πολύ .

2.3 Γνωρίζεται για τα Αναπτυξιακά Προγράμματα;

Ναι , Όχι .

2.4 Γνωρίζεται για τα προγράμματα Κοινωνική Εργασία;

Ναι , Όχι .

3. Σχόλια – Παρατηρήσεις – Προτάσεις

.....
.....
.....
.....
.....

ΑΡΧΗ

Έρευνα σχετικά με την Ανεργία στην Περιφέρεια της Κρήτης

Αγαπητέ Κύριε/Αγαπητή Κυρία,

Το ερωτηματολόγιο αυτό, το οποίο χρειάζεται περίπου 5 - 7', είναι μέρος ακαδημαϊκής έρευνας που διεξάγεται στα πλαίσια πτυχιακής εργασίας στο Τμήμα Τοπικής Αυτοδιοίκησης, ΤΕΙ Καλαμάτας. Ο στόχος της έρευνας είναι η διερεύνηση θεμάτων που σχετίζονται με την Ανεργία και την συμβολή των Τοπικών Αυτοδιοικήσεων.

Η συμμετοχή σας σε αυτή την έρευνα είναι ανώνυμη και προαιρετική. Οι απαντήσεις σας θα είναι για μας μια πηγή πολύτιμων πληροφοριών, που είναι αυστηρά εμπιστευτικές και θα χρησιμοποιηθούν μόνο για στατιστικούς σκοπούς επιστημονικής έρευνας.

Σας παρακαλούμε να απαντήσετε ειλικρινά και αυθόρμητα. Σεβόμαστε απόλυτα την άποψή σας, ανεξάρτητα από το ποια μπορεί να είναι. Για οποιαδήποτε επιπλέον πληροφορία, είμαστε στη διάθεσή σας.

Σας ευχαριστούμε εκ των προτέρων!

Βέρα Ματθαϊάκη, Φοιτητής Τμήματος Τοπικής Αυτοδιοίκησης, Τ.Ε.Ι. Καλαμάτας .
Γιακουμάτος Στέφανος,....., Υπεύθυνος Διδάσκων Πτυχιακής Εργασίας,

Ημερομηνία Συμπλήρωσης: 7/ 2013,

1. Προσωπικά Στοιχεία

1.1 Φύλλο Άνδρας Γυναίκα

1.2 Ηλικία 54.

1.3 Πόλη διαμονής ΗΡΑΚΛΕΙΟ - ΚΡΗΤΗΣ

1.4 Οικογενειακή κατάσταση

Άγαμος Έγγαμος , Διαζευγμένος , Σε Χηρεία .

1.5 Σπουδές

Πρωτοβάθμια (Νηπιαγωγείο και Δημοτικό) ,

Δευτεροβάθμια (Γυμνάσιο και Λύκειο) ,

Τριτοβάθμια (Ανώτερη και Ανώτατη)

1.6 Σε περίπτωση Επιλογής Τριτοβάθμιας, τίτλος σπουδών

Τ.Ε.Ι. , Α.Ε.Ι. , Μεταπτυχιακό , Διδακτορικό ,

Τμήμα ΤΕΧΝΟΛΟΓΙΚΩΝ ΕΠΙΧΕΙΡΗΣΕΩΝ

1.7 Έχετε εργαστεί ποτέ

Ναι , Όχι ,

1.8 Εάν Ναι στο 1.7

Εργαζόσασταν ως.....

1.9 Εργαζόσασταν σε εργασία εποχιακή;

Ναι , Όχι .

- 1.10 Για πόσο διάστημα πριν την παύση εργασίας εργαζόσασταν;
30 μήνες/ χρόνια
- 1.11 Ήσασταν εγγεγραμμένος στο Ταμείο Ανεργίας του Ο.Α.Ε.Δ.
Ναι Όχι
- 1.12 Πόσο χρόνο είστε άνεργος χωρίς κάρτα ανεργίας; .. μήνες/ χρόνια
- 1.13 Πόσο χρόνο είστε άνεργος με κάρτα ανεργίας; .. μήνες/ χρόνια
- 1.14 Ψάχνεται εργασία αποκλειστικά πάνω στον τομέα που έχετε εξειδικευτεί;
Ναι Όχι
- 1.15 Εάν θα σας γινόταν πρόταση να εργαστείτε σε μερική απασχόληση ή υποαπασχόληση θα δεχόσασταν;
Ναι Όχι
- 1.16 Έχετε βιογραφικό Σημείωμα;
Ναι Όχι
- 1.17 Έχετε απασχοληθεί σε κάποια εργασία ενώ παράλληλα ήσασταν εγγεγραμμένος στο μητρώο του Ο.Α.Ε.Δ.;;
Ναι Όχι
- 1.18 Εάν σας πρότειναν την περίοδο που ήσασταν εγγεγραμμένος στο Ταμείο Ανεργίας, με τα χρήματα που θα εισπράττατε από εκεί, να εργαζόσασταν ως μερική απασχόληση σε κρατικό ή ιδιωτικό τομέα θα δεχόσασταν;
Ναι Ίσως Όχι
- 1.19 Κάνετε κινήσεις για να βρείτε συντομότερο εργασία (σεμινάρια κ.α.);
Ναι Όχι
2. Γενικά
- 2.1 Είστε ευχαριστημένοι από τις υπηρεσίες του Ο.Α.Ε.Δ.
Καθόλου Λίγο Μέτρια Πολύ Πάρα πολύ
- 2.2 Η Τοπικές Αυτοδιοικήσεις κάνουν κινήσεις για την μείωση της ανεργίας; Καθόλου Λίγο Μέτρια Πολύ Πάρα πολύ
- 2.3 Γνωρίζεται για τα Αναπτυξιακά Προγράμματα;
Ναι Όχι
- 2.4 Γνωρίζεται για τα προγράμματα Κοινωνική Εργασία;
Ναι Όχι

3. Σχόλια – Παρατηρήσεις – Προτάσεις

.....

.....

.....

.....

.....

Έρευνα σχετικά με την Ανεργία στην Περιφέρεια της Κρήτης

Αγαπητέ Κύριε/Αγαπητή Κυρία,

Το ερωτηματολόγιο αυτό, το οποίο χρειάζεται περίπου 5 - 7', είναι μέρος ακαδημαϊκής έρευνας που διεξάγεται στα πλαίσια πτυχιακής εργασίας στο Τμήμα Τοπικής Αυτοδιοίκησης, ΤΕΙ Καλαμάτας. Ο στόχος της έρευνας είναι η διερεύνηση θεμάτων που σχετίζονται με την Ανεργία και την συμβολή των Τοπικών Αυτοδιοικήσεων.

Η συμμετοχή σας σε αυτή την έρευνα είναι ανώνυμη και προαιρετική. Οι απαντήσεις σας θα είναι για μας μια πηγή πολύτιμων πληροφοριών, που είναι αυστηρά εμπιστευτικές και θα χρησιμοποιηθούν μόνο για στατιστικούς σκοπούς επιστημονικής έρευνας.

Σας παρακαλούμε να απαντήσετε ειλικρινά και αυθόρμητα. Σεβόμαστε απόλυτα την άποψή σας, ανεξάρτητα από το ποια μπορεί να είναι. Για οποιαδήποτε επιπλέον πληροφορία, είμαστε στη διάθεσή σας.

Σας ευχαριστούμε εκ των προτέρων!

Βέρα Ματθαϊάκη, Φοιτητής Τμήματος Τοπικής Αυτοδιοίκησης, Τ.Ε.Ι. Καλαμάτας .
Γιακουμάτος Στέφανος....., Υπεύθυνος Διδάσκων Πτυχιακής Εργασίας,

Ημερομηνία Συμπλήρωσης 12/..4/2013,

1. Προσωπικά Στοιχεία

1.1 Φύλλο Άνδρας Γυναίκα

1.2 Ηλικία 39

1.3 Πόλη διαμονής ΗΡΑΚΛΕΙΟ

1.4 Οικογενειακή κατάσταση

Άγαμος , Έγγαμος , Διαζευγμένος , Σε Χηρεία ,
1.5 Σπουδές

Πρωτοβάθμια (Νηπιαγωγείο και Δημοτικό) ,

Δευτεροβάθμια (Γυμνάσιο και Λύκειο) ,

Τριτοβάθμια (Ανώτερη και Ανώτατη) ,

1.6 Σε περίπτωση Επιλογής Τριτοβάθμιας, τίτλος σπουδών

Τ.Ε.Ι. , Α.Ε.Ι. , Μεταπτυχιακό , Διδακτορικό ,

Τμήμα

1.7 Έχετε εργαστεί ποτέ

Ναι , Όχι ,

1.8 Εάν Ναι στο 1.7

Εργαζόσασταν ως.....

1.9 Εργαζόσασταν σε εργασία εποχιακή;

Ναι , Όχι ,

- 1.10 Για πόσο διάστημα πριν την παύση εργασίας εργαζόσασταν;
...5... μήνες/ χρόνια
- 1.11 Ήσασταν εγγεγραμμένος στο Ταμείο Ανεργίας του Ο.Α.Ε.Δ.
Ναι , Όχι ,
- 1.12 Πόσο χρόνο είστε άνεργος χωρίς κάρτα ανεργίας ...1... μήνες/ χρόνια
- 1.13 Πόσο χρόνο είστε άνεργος με κάρτα ανεργίας ...1,2... μήνες/ χρόνια
- 1.14 Ψάχνεται εργασία αποκλειστικά πάνω στον τομέα που έχετε εξειδικευτεί;
Ναι , Όχι .
- 1.15 Εάν θα σας γινόταν πρόταση να εργαστείτε σε μερική απασχόληση ή υποαπασχόληση θα δεχόσασταν;
Ναι , Όχι .
- 1.16 Έχετε βιογραφικό Σημείωμα;
Ναι , Όχι .
- 1.17 Έχετε απασχοληθεί σε κάποια εργασία ενώ παράλληλα ήσασταν εγγεγραμμένος στο μητρώο του Ο.Α.Ε.Δ.;;
Ναι , Όχι .
- 1.18 Εάν σας πρότειναν την περίοδο που ήσασταν εγγεγραμμένος στο Ταμείο Ανεργίας, με τα χρήματα που θα εισπράττατε από εκεί, να εργαζόσασταν ως μερική απασχόληση σε κρατικό ή ιδιωτικό τομέα θα δεχόσασταν;
Ναι , Ίσως , Όχι .
- 1.19 Κάνετε κινήσεις για να βρείτε συντομότερο εργασία (σεμινάρια κ.α.);
Ναι , Όχι .
2. Γενικά
- 2.1 Είστε ευχαριστημένοι από τις υπηρεσίες του Ο.Α.Ε.Δ.
Καθόλου , Λίγο , Μέτρια , Πολύ , Πάρα πολύ .
- 2.2 Η Τοπικές Αυτοδιοικήσεις κάνουν κινήσεις για την μείωση της ανεργίας; Καθόλου
, Λίγο , Μέτρια , Πολύ , Πάρα πολύ .
- 2.3 Γνωρίζεται για τα Αναπτυξιακά Προγράμματα;
Ναι , Όχι .
- 2.4 Γνωρίζεται για τα προγράμματα Κοινωφελή Εργασία;
Ναι , Όχι .

3. Σχόλια – Παρατηρήσεις – Προτάσεις

.....

.....

.....

.....

.....

Έρευνα σχετικά με την Ανεργία στην Περιφέρεια της Κρήτης

Αγαπητέ Κύριε/Αγαπητή Κυρία,

Το ερωτηματολόγιο αυτό, το οποίο χρειάζεται περίπου 5 - 7', είναι μέρος ακαδημαϊκής έρευνας που διεξάγεται στα πλαίσια πτυχιακής εργασίας στο Τμήμα Τοπικής Αυτοδιοίκησης, ΤΕΙ Καλαμάτας. Ο στόχος της έρευνας είναι η διερεύνηση θεμάτων που σχετίζονται με την Ανεργία και την συμβολή των Τοπικών Αυτοδιοικήσεων.

Η συμμετοχή σας σε αυτή την έρευνα είναι ανώνυμη και προαιρετική. Οι απαντήσεις σας θα είναι για μας μια πηγή πολύτιμων πληροφοριών, που είναι αυστηρά εμπιστευτικές και θα χρησιμοποιηθούν μόνο για στατιστικούς σκοπούς επιστημονικής έρευνας.

Σας παρακαλούμε να απαντήσετε ειλικρινά και αυθόρμητα. Σεβόμαστε απόλυτα την άποψή σας, ανεξάρτητα από το ποια μπορεί να είναι. Για οποιαδήποτε επιπλέον πληροφορία, είμαστε στη διάθεσή σας.

Σας ευχαριστούμε εκ των προτέρων!

Βέρα Ματθαϊάκη, Φοιτητής Τμήματος Τοπικής Αυτοδιοίκησης, Τ.Ε.Ι. Καλαμάτας.
Γιακουμάτος Στέφανος....., Υπεύθυνος Διδάσκων Πτυχιακής Εργασίας,

Ημερομηνία Συμπλήρωσης/...../2013,

1. Προσωπικά Στοιχεία

1.1 Φύλλο Άνδρας Γυναίκα

1.2 Ηλικία 31.....

1.3 Πόλη διαμονής Γουβες.....

1.4 Οικογενειακή κατάσταση

Άγαμος , Έγγαμος , Διαζευγμένος , Σε Χηρεία .

1.5 Σπουδές

Πρωτοβάθμια (Νηπιαγωγείο και Δημοτικό) ,

Δευτεροβάθμια (Γυμνάσιο και Λύκειο) ,

Τριτοβάθμια (Ανώτερη και Ανώτατη) ,

1.6 Σε περίπτωση Επιλογής Τριτοβάθμιας, τίτλος σπουδών

Τ.Ε.Ι. , Α.Ε.Ι. , Μεταπτυχιακό , Διδακτορικό .

Τμήμα

1.7 Έχετε εργαστεί ποτέ

Ναι , Όχι .

1.8 Εάν Ναι στο 1.7

Εργαζόσασταν ως.....

1.9 Εργαζόσασταν σε εργασία εποχιακή:

Ναι , Όχι .

- 1.10 Για πόσο διάστημα πριν την παύση εργασίας εργαζόσασταν;
..... μήνες/ χρόνια
- 1.11 Ήσασταν εγγεγραμμένος στο Ταμείο Ανεργίας του Ο.Α.Ε.Δ.
Ναι , Όχι ,
- 1.12 Πόσο χρόνο είστε άνεργος χωρίς κάρτα ανεργίας ...7... μήνες/ χρόνια
- 1.13 Πόσο χρόνο είστε άνεργος με κάρτα ανεργίας μήνες/ χρόνια
- 1.14 Ψάχνεται εργασία αποκλειστικά πάνω στον τομέα που έχετε εξειδικευτεί;
Ναι , Όχι ,
- 1.15 Εάν θα σας γινόταν πρόταση να εργαστείτε σε μερική απασχόληση ή υποαπασχόληση θα δεχόσασταν;
Ναι , Όχι ,
- 1.16 Έχετε βιογραφικό Σημείωμα;
Ναι , Όχι ,
- 1.17 Έχετε απασχοληθεί σε κάποια εργασία ενώ παράλληλα ήσασταν εγγεγραμμένος στο μητρώο του Ο.Α.Ε.Δ.;;
Ναι , Όχι ,
- 1.18 Εάν σας πρότειναν την περίοδο που ήσασταν εγγεγραμμένος στο Ταμείο Ανεργίας, με τα χρήματα που θα εισπράττατε από εκεί, να εργαζόσασταν ως μερική απασχόληση σε κρατικό ή ιδιωτικό τομέα θα δεχόσασταν;
Ναι , Ίσως , Όχι ,
- 1.19 Κάνετε κινήσεις για να βρείτε συντομότερο εργασία (σεμινάρια κ.α.);
Ναι , Όχι ,
2. Γενικά
- 2.1 Είστε ευχαριστημένοι από τις υπηρεσίες του Ο.Α.Ε.Δ.
Καθόλου , Λίγο , Μέτρια , Πολύ , Πάρα πολύ ,
- 2.2 Η Τοπικές Αυτοδιοικήσεις κάνουν κινήσεις για την μείωση της ανεργίας; Καθόλου , Λίγο , Μέτρια , Πολύ , Πάρα πολύ ,
- 2.3 Γνωρίζεται για τα Αναπτυξιακά Προγράμματα;
Ναι , Όχι ,
- 2.4 Γνωρίζεται για τα προγράμματα Κοινωνική Εργασία;
Ναι , Όχι ,

3. Σχόλια – Παρατηρήσεις – Προτάσεις

.....

.....

.....

.....

.....

Έρευνα σχετικά με την Ανεργία στην Περιφέρεια της Κρήτης

Αγαπητέ Κύριε/Αγαπητή Κυρία,

Το ερωτηματολόγιο αυτό, το οποίο χρειάζεται περίπου 5 - 7', είναι μέρος ακαδημαϊκής έρευνας που διεξάγεται στα πλαίσια πτυχιακής εργασίας στο Τμήμα Τοπικής Αυτοδιοίκησης, ΤΕΙ Καλαμάτας. Ο στόχος της έρευνας είναι η διερεύνηση θεμάτων που σχετίζονται με την Ανεργία και την συμβολή των Τοπικών Αυτοδιοικήσεων.

Η συμμετοχή σας σε αυτή την έρευνα είναι ανώνυμη και προαιρετική. Οι απαντήσεις σας θα είναι για μας μια πηγή πολύτιμων πληροφοριών, που είναι αυστηρά εμπιστευτικές και θα χρησιμοποιηθούν μόνο για στατιστικούς σκοπούς επιστημονικής έρευνας.

Σας παρακαλούμε να απαντήσετε ειλικρινά και αυθόρμητα. Σεβόμαστε απόλυτα την άποψή σας, ανεξάρτητα από το ποια μπορεί να είναι. Για οποιαδήποτε επιπλέον πληροφορία, είμαστε στη διάθεσή σας.

Σας ευχαριστούμε εκ των προτέρων!

Βέρα Ματθαϊάκη, Φοιτητής Τμήματος Τοπικής Αυτοδιοίκησης, Τ.Ε.Ι. Καλαμάτας .
Γιακουμάτος Στέφανος....., Υπεύθυνος Διδάσκων Πτυχιακής Εργασίας,

Ημερομηνία Συμπλήρωσης/...../2013,

1. Προσωπικά Στοιχεία

1.1 Φύλλο Άνδρας Γυναίκα

1.2 Ηλικία 24...

1.3 Πόλη διαμονής ΗΡΑΚΛΕΙΟ.....

1.4 Οικογενειακή κατάσταση

Άγαμος , Έγγαμος , Διαζευγμένος , Σε Χηρεία .

1.5 Σπουδές

Πρωτοβάθμια (Νηπιαγωγείο και Δημοτικό) ,

Δευτεροβάθμια (Γυμνάσιο και Λύκειο) ,

Τριτοβάθμια (Ανώτερη και Ανώτατη) ,

1.6 Σε περίπτωση Επιλογής Τριτοβάθμιας, τίτλος σπουδών

Τ.Ε.Ι. , Α.Ε.Ι. , Μεταπτυχιακό , Διδακτορικό ,

Τμήμα Λογιστικής.....

1.7 Έχετε εργαστεί ποτέ

Ναι , Όχι .

1.8 Εάν Ναι στο 1.7

Εργαζόσασταν ως Λογιστής Βοηθός.....

1.9 Εργαζόσασταν σε εργασία εποχιακή:

Ναι , Όχι .

- 1.10 Για πόσο διάστημα πριν την παύση εργασίας εργαζόσασταν;
...6... μήνες/ χρόνια
- 1.11 Ήσασταν εγγεγραμμένος στο Ταμείο Ανεργίας του Ο.Α.Ε.Δ.
Ναι , Όχι ,
- 1.12 Πόσο χρόνο είστε άνεργος χωρίς κάρτα ανεργίας ...9... μήνες/ χρόνια
- 1.13 Πόσο χρόνο είστε άνεργος με κάρτα ανεργίας ...7... μήνες/ χρόνια
- 1.14 Ψάχνεται εργασία αποκλειστικά πάνω στον τομέα που έχετε εξειδικευτεί;
Ναι , Όχι .
- 1.15 Εάν θα σας γινόταν πρόταση να εργαστείτε σε μερική απασχόληση ή υποαπασχόληση θα δεχόσασταν;
Ναι , Όχι .
- 1.16 Έχετε βιογραφικό Σημείωμα;
Ναι , Όχι .
- 1.17 Έχετε απασχοληθεί σε κάποια εργασία ενώ παράλληλα ήσασταν εγγεγραμμένος στο μητρώο του Ο.Α.Ε.Δ.;;
Ναι , Όχι .
- 1.18 Εάν σας πρότειναν την περίοδο που ήσασταν εγγεγραμμένος στο Ταμείο Ανεργίας, με τα χρήματα που θα εισπράττατε από εκεί, να εργαζόσασταν ως μερική απασχόληση σε κρατικό ή ιδιωτικό τομέα θα δεχόσασταν;
Ναι , Ίσως , Όχι .
- 1.19 Κάνετε κινήσεις για να βρείτε συντομότερο εργασία (σεμινάρια κ.α.);
Ναι , Όχι .

2. Γενικά

- 2.1 Είστε ευχαριστημένοι από τις υπηρεσίες του Ο.Α.Ε.Δ.
Καθόλου , Λίγο , Μέτρια , Πολύ , Πάρα πολύ .
- 2.2 Η Τοπικές Αυτοδιοικήσεις κάνουν κινήσεις για την μείωση της ανεργίας; Καθόλου
, Λίγο , Μέτρια , Πολύ , Πάρα πολύ .
- 2.3 Γνωρίζεται για τα Αναπτυξιακά Προγράμματα;
Ναι , Όχι .
- 2.4 Γνωρίζεται για τα προγράμματα Κοινωφελή Εργασία;
Ναι , Όχι .

3. Σχόλια – Παρατηρήσεις – Προτάσεις

.....

.....

.....

.....

.....

Έρευνα σχετικά με την Ανεργία στην Περιφέρεια της Κρήτης

Αγαπητέ Κύριε/Αγαπητή Κυρία,

Το ερωτηματολόγιο αυτό, το οποίο χρειάζεται περίπου 5 - 7', είναι μέρος ακαδημαϊκής έρευνας που διεξάγεται στα πλαίσια πτυχιακής εργασίας στο Τμήμα Τοπικής Αυτοδιοίκησης, ΤΕΙ Καλαμάτας. Ο στόχος της έρευνας είναι η διερεύνηση θεμάτων που σχετίζονται με την Ανεργία και την συμβολή των Τοπικών Αυτοδιοικήσεων.

Η συμμετοχή σας σε αυτή την έρευνα είναι ανώνυμη και προαιρετική. Οι απαντήσεις σας θα είναι για μας μια πηγή πολύτιμων πληροφοριών, που είναι αυστηρά εμπιστευτικές και θα χρησιμοποιηθούν μόνο για στατιστικούς σκοπούς επιστημονικής έρευνας.

Σας παρακαλούμε να απαντήσετε ειλικρινά και αυθόρμητα. Σεβόμαστε απόλυτα την άποψή σας, ανεξάρτητα από το ποια μπορεί να είναι. Για οποιαδήποτε επιπλέον πληροφορία, είμαστε στη διάθεσή σας.

Σας ευχαριστούμε εκ των προτέρων!

Βέρα Ματθαϊάκη, Φοιτητής Τμήματος Τοπικής Αυτοδιοίκησης, Τ.Ε.Ι. Καλαμάτας .
Γιακουμάτος Στέφανος....., Υπεύθυνος Διδάσκων Πτυχιακής Εργασίας,

Ημερομηνία Συμπλήρωσης *12/1/2013*,

1. Προσωπικά Στοιχεία

1.1 Φύλλο Άνδρας Γυναίκα

1.2 Ηλικία *38*

1.3 Πόλη διαμονής *Ηρακλειο...*

1.4 Οικογενειακή κατάσταση

Άγαμος , Έγγαμος , Διαζευγμένος , Σε Χηρεία .
1.5 Σπουδές

Πρωτοβάθμια (Νηπιαγωγείο και Δημοτικό) ,

Δευτεροβάθμια (Γυμνάσιο και Λύκειο) ,

Τριτοβάθμια (Ανώτερη και Ανώτατη) ,

1.6 Σε περίπτωση Επιλογής Τριτοβάθμιας, τίτλος σπουδών

Τ.Ε.Ι. , Α.Ε.Ι. , Μεταπτυχιακό , Διδακτορικό .

Τμήμα

1.7 Έχετε εργαστεί ποτέ

Ναι , Όχι ,

1.8 Εάν Ναι στο 1.7

Εργαζόσασταν ως... *Νοσοκόμο*.....

1.9 Εργαζόσασταν σε εργασία εποχιακή;

Ναι , Όχι ,

- 1.10 Για πόσο διάστημα πριν την παύση εργασίας εργαζόσασταν;
..12... μήνες/ χρόνια
- 1.11 Ήσασταν εγγεγραμμένος στο Ταμείο Ανεργίας του Ο.Α.Ε.Δ.
Ναι , Όχι ,
- 1.12 Πόσο χρόνο είστε άνεργος χωρίς κάρτα ανεργίας ..6... μήνες/ χρόνια
- 1.13 Πόσο χρόνο είστε άνεργος με κάρτα ανεργίας ..6... μήνες/ χρόνια
- 1.14 Ψάχνεται εργασία αποκλειστικά πάνω στον τομέα που έχετε εξειδικευτεί;
Ναι , Όχι ,
- 1.15 Εάν θα σας γινόταν πρόταση να εργαστείτε σε μερική απασχόληση ή υποαπασχόληση θα δεχόσασταν;
Ναι , Όχι ,
- 1.16 Έχετε βιογραφικό Σημείωμα;
Ναι , Όχι ,
- 1.17 Έχετε απασχοληθεί σε κάποια εργασία ενώ παράλληλα ήσασταν εγγεγραμμένος στο μητρώο του Ο.Α.Ε.Δ.;;
Ναι , Όχι ,
- 1.18 Εάν σας πρότειναν την περίοδο που ήσασταν εγγεγραμμένος στο Ταμείο Ανεργίας, με τα χρήματα που θα εισπράττατε από εκεί, να εργαζόσασταν ως μερική απασχόληση σε κρατικό ή ιδιωτικό τομέα θα δεχόσασταν;
Ναι , Ίσως , Όχι ,
- 1.19 Κάνετε κινήσεις για να βρείτε συντομότερο εργασία (σεμινάρια κ.α.);
Ναι , Όχι ,
2. Γενικά
- 2.1 Είστε ευχαριστημένοι από τις υπηρεσίες του Ο.Α.Ε.Δ.
Καθόλου , Λίγο , Μέτρια , Πολύ , Πάρα πολύ ,
- 2.2 Η Τοπικές Αυτοδιοικήσεις κάνουν κινήσεις για την μείωση της ανεργίας; Καθόλου
, Λίγο , Μέτρια , Πολύ , Πάρα πολύ ,
- 2.3 Γνωρίζεται για τα Αναπτυξιακά Προγράμματα;
Ναι , Όχι ,
- 2.4 Γνωρίζεται για τα προγράμματα Κοινοφελή Εργασία;
Ναι , Όχι ,

3. Σχόλια – Παρατηρήσεις – Προτάσεις

.....

.....

.....

.....

.....

Έρευνα σχετικά με την Ανεργία στην Περιφέρεια της Κρήτης

Αγαπητέ Κύριε/Αγαπητή Κυρία,

Το ερωτηματολόγιο αυτό, το οποίο χρειάζεται περίπου 5 '- 7', είναι μέρος ακαδημαϊκής έρευνας που διεξάγεται στα πλαίσια πτυχιακής εργασίας στο Τμήμα Τοπικής Αυτοδιοίκησης, ΤΕΙ Καλαμάτας. Ο στόχος της έρευνας είναι η διερεύνηση θεμάτων που σχετίζονται με την Ανεργία και την συμβολή των Τοπικών Αυτοδιοικήσεων.

Η συμμετοχή σας σε αυτή την έρευνα είναι ανώνυμη και προαιρετική. Οι απαντήσεις σας θα είναι για μας μια πηγή πολύτιμων πληροφοριών, που είναι αυστηρά εμπιστευτικές και θα χρησιμοποιηθούν μόνο για στατιστικούς σκοπούς επιστημονικής έρευνας.

Σας παρακαλούμε να απαντήσετε ειλικρινά και αυθόρμητα. Σεβόμαστε απόλυτα την άποψή σας, ανεξάρτητα από το ποια μπορεί να είναι. Για οποιαδήποτε επιπλέον πληροφορία, είμαστε στη διάθεσή σας.

Σας ευχαριστούμε εκ των προτέρων!

Βέρα Ματθαϊάκη, Φοιτητής Τμήματος Τοπικής Αυτοδιοίκησης, Τ.Ε.Ι. Καλαμάτας .
Γιακουμάτος Στέφανος....., Υπεύθυνος Διδάσκων Πτυχιακής Εργασίας,

Ημερομηνία Συμπλήρωσης 12/4 /2013,

1. Προσωπικά Στοιχεία

1.1 Φύλλο Άνδρας Γυναίκα

1.2 Ηλικία 43

1.3 Πόλη διαμονής Ηρακλείο

1.4 Οικογενειακή κατάσταση

Άγαμος , Έγγαμος , Διαζευγμένος , Σε Χηρεία .

1.5 Σπουδές

Πρωτοβάθμια (Νηπιαγωγείο και Δημοτικό) ,

Δευτεροβάθμια (Γυμνάσιο και Λύκειο) ,

Τριτοβάθμια (Ανώτερη και Ανώτατη) ,

1.6 Σε περίπτωση Επιλογής Τριτοβάθμιας, τίτλος σπουδών

Τ.Ε.Ι. , Α.Ε.Ι. , Μεταπτυχιακό , Διδακτορικό ,

Τμήμα

1.7 Έχετε εργαστεί ποτέ

Ναι , Όχι ,

1.8 Εάν Ναι στο 1.7

Εργαζόσασταν ως..... Τεχνικός

1.9 Εργαζόσασταν σε εργασία εποχιακή;

Ναι , Όχι ,

- 1.10 Για πόσο διάστημα πριν την παύση εργασίας εργαζόσασταν;
..... μήνες/ χρόνια
- 1.11 Ήσασταν εγγεγραμμένος στο Ταμείο Ανεργίας του Ο.Α.Ε.Δ.
Ναι , Όχι ,
- 1.12 Πόσο χρόνο είστε άνεργος χωρίς κάρτα ανεργίας μήνες/ χρόνια
- 1.13 Πόσο χρόνο είστε άνεργος με κάρτα ανεργίας ... 3 .. μήνες/ χρόνια
- 1.14 Ψάχνεται εργασία αποκλειστικά πάνω στον τομέα που έχετε εξειδικευτεί;
Ναι , Όχι ,
- 1.15 Εάν θα σας γινόταν πρόταση να εργαστείτε σε μερική απασχόληση ή υποαπασχόληση θα δεχόσασταν;
Ναι , Όχι ,
- 1.16 Έχετε βιογραφικό Σημείωμα;
Ναι , Όχι ,
- 1.17 Έχετε απασχοληθεί σε κάποια εργασία ενώ παράλληλα ήσασταν εγγεγραμμένος στο μητρώο του Ο.Α.Ε.Δ.;;
Ναι , Όχι ,
- 1.18 Εάν σας πρότειναν την περίοδο που ήσασταν εγγεγραμμένος στο Ταμείο Ανεργίας, με τα χρήματα που θα εισπράττατε από εκεί, να εργαζόσασταν ως μερική απασχόληση σε κρατικό ή ιδιωτικό τομέα θα δεχόσασταν;
Ναι , Ίσως , Όχι ,
- 1.19 Κάνετε κινήσεις για να βρείτε συντομότερο εργασία (σεμινάρια κ.α.);
Ναι , Όχι ,

2. Γενικά

- 2.1 Είστε ευχαριστημένοι από τις υπηρεσίες του Ο.Α.Ε.Δ.
Καθόλου , Λίγο , Μέτρια , Πολύ , Πάρα πολύ ,
- 2.2 Η Τοπικές Αυτοδιοικήσεις κάνουν κινήσεις για την μείωση της ανεργίας; Καθόλου
, Λίγο , Μέτρια , Πολύ , Πάρα πολύ ,
- 2.3 Γνωρίζεται για τα Αναπτυξιακά Προγράμματα;
Ναι , Όχι ,
- 2.4 Γνωρίζεται για τα προγράμματα Κοινωνική Εργασία;
Ναι , Όχι ,

3. Σχόλια – Παρατηρήσεις – Προτάσεις

.....

.....

.....

.....

.....

Έρευνα σχετικά με την Ανεργία στην Περιφέρεια της Κρήτης

Αγαπητέ Κύριε/Αγαπητή Κυρία,

Το ερωτηματολόγιο αυτό, το οποίο χρειάζεται περίπου 5 - 7', είναι μέρος ακαδημαϊκής έρευνας που διεξάγεται στα πλαίσια πτυχιακής εργασίας στο Τμήμα Τοπικής Αυτοδιοίκησης, ΤΕΙ Καλαμάτας. Ο στόχος της έρευνας είναι η διερεύνηση θεμάτων που σχετίζονται με την Ανεργία και την συμβολή των Τοπικών Αυτοδιοικήσεων.

Η συμμετοχή σας σε αυτή την έρευνα είναι ανώνυμη και προαιρετική. Οι απαντήσεις σας θα είναι για μας μια πηγή πολύτιμων πληροφοριών, που είναι αυστηρά εμπιστευτικές και θα χρησιμοποιηθούν μόνο για στατιστικούς σκοπούς επιστημονικής έρευνας.

Σας παρακαλούμε να απαντήσετε ειλικρινά και αυθόρμητα. Σεβόμαστε απόλυτα την άποψή σας, ανεξάρτητα από το ποια μπορεί να είναι. Για οποιαδήποτε επιπλέον πληροφορία, είμαστε στη διάθεσή σας.

Σας ευχαριστούμε εκ των προτέρων!

Βέρα Ματθαιάκη, Φοιτητής Τμήματος Τοπικής Αυτοδιοίκησης, Τ.Ε.Ι. Καλαμάτας .
Γιακουμάτος , Υπεύθυνη Διδάσκων Πτυχιακής Εργασίας,

Ημερομηνία Συμπλήρωσης/...../2013,

1. Προσωπικά Στοιχεία

1.1 Φύλλο Άνδρας Γυναίκα

1.2 Ηλικία 48..

1.3 Πόλη διαμονής Ηράκλειο

1.4 Οικογενειακή κατάσταση

1.5 Άγαμος , Έγγαμος , Διαζευγμένος , Σε Χηρεία .
Σπουδές

Πρωτοβάθμια (Νηπιαγωγείο και Δημοτικό) ,

Δευτεροβάθμια (Γυμνάσιο και Λύκειο) ,

Τριτοβάθμια (Ανώτερη και Ανώτατη) ,

1.6 Σε περίπτωση Επιλογής Τριτοβάθμιας, τίτλος σπουδών

Τ.Ε.Ι. , Α.Ε.Ι. , Μεταπτυχιακό , Διδακτορικό ,

Τμήμα

1.7 Έχετε εργαστεί ποτέ

Ναι , Όχι ,

1.8 Εάν Ναι στο 1.7

Εργαζόσασταν ως..... ΕΠΙΧΕΙΡΗΣΙΑΣ.....

1.9 Εργαζόσασταν σε εργασία εποχιακή;

Ναι , Όχι ,

1.10 Για πόσο διάστημα πριν την παύση εργασίας εργαζόσασταν;

2.5... μήνες/ χρόνια

1.11 Ήσασταν εγγεγραμμένος στο Ταμείο Ανεργίας του Ο.Α.Ε.Δ.

Ναι , Όχι ,

1.12 Πόσο χρόνο είστε άνεργος χωρίς κάρτα ανεργίας μήνες/ χρόνια

1.13 Πόσο χρόνο είστε άνεργος με κάρτα ανεργίας .2.. μήνες/ χρόνια

1.14 Ψάχνεται εργασία αποκλειστικά πάνω στον τομέα που έχετε εξειδικευτεί;

Ναι , Όχι ,

1.15 Εάν θα σας γινόταν πρόταση να εργαστείτε σε μερική απασχόληση ή υποαπασχόληση θα δεχόσασταν;

Ναι , Όχι ,

1.16 Έχετε βιογραφικό Σημείωμα;

Ναι , Όχι ,

1.17 Έχετε απασχοληθεί σε κάποια εργασία ενώ παράλληλα ήσασταν εγγεγραμμένος στο μητρώο του Ο.Α.Ε.Δ.;

Ναι , Όχι ,

1.18 Εάν σας πρότειναν την περίοδο που ήσασταν εγγεγραμμένος στο Ταμείο Ανεργίας, με τα χρήματα που θα εισπράττατε από εκεί, να εργαζόσασταν ως μερική απασχόληση σε κρατικό ή ιδιωτικό τομέα θα δεχόσασταν;

Ναι , Ίσως , Όχι ,

1.19 Κάνετε κινήσεις για να βρείτε συντομότερο εργασία (σεμινάρια κ.α.);

Ναι , Όχι ,

2. Γενικά

2.1 Είστε ευχαριστημένοι από τις υπηρεσίες του Ο.Α.Ε.Δ.

Καθόλου , Λίγο , Μέτρια , Πολύ , Πάρα πολύ ,

2.2 Η Τοπικές Αυτοδιοικήσεις κάνουν κινήσεις για την μείωση της ανεργίας; Καθόλου

, Λίγο , Μέτρια , Πολύ , Πάρα πολύ ,

2.3 Γνωρίζεται για τα Αναπτυξιακά Προγράμματα;

Ναι , Όχι ,

2.4 Γνωρίζεται για τα προγράμματα Κοινωνική Εργασία;

Ναι , Όχι ,

3. Σχόλια – Παρατηρήσεις – Προτάσεις

.....
.....
.....
.....
.....

Έρευνα σχετικά με την Ανεργία στην Περιφέρεια της Κρήτης

Αγαπητέ Κύριε/Αγαπητή Κυρία,

Το ερωτηματολόγιο αυτό, το οποίο χρειάζεται περίπου 5 - 7', είναι μέρος ακαδημαϊκής έρευνας που διεξάγεται στα πλαίσια πτυχιακής εργασίας στο Τμήμα Τοπικής Αυτοδιοίκησης, ΤΕΙ Καλαμάτας. Ο στόχος της έρευνας είναι η διερεύνηση θεμάτων που σχετίζονται με την Ανεργία και την συμβολή των Τοπικών Αυτοδιοικήσεων.

Η συμμετοχή σας σε αυτή την έρευνα είναι ανώνυμη και προαιρετική. Οι απαντήσεις σας θα είναι για μας μια πηγή πολύτιμων πληροφοριών, που είναι αυστηρά εμπιστευτικές και θα χρησιμοποιηθούν μόνο για στατιστικούς σκοπούς επιστημονικής έρευνας.

Σας παρακαλούμε να απαντήσετε ειλικρινά και αυθόρμητα. Σεβόμαστε απόλυτα την άποψή σας, ανεξάρτητα από το ποια μπορεί να είναι. Για οποιαδήποτε επιπλέον πληροφορία, είμαστε στη διάθεσή σας.

Σας ευχαριστούμε εκ των προτέρων!

Βέρα Ματθαϊάκη, Φοιτητής Τμήματος Τοπικής Αυτοδιοίκησης, Τ.Ε.Ι. Καλαμάτας .
Γιακουμάτος , Υπεύθυνη Διδάσκων Πτυχιακής Εργασίας,

Ημερομηνία Συμπλήρωσης/...../2013,

1. Προσωπικά Στοιχεία

1.1 Φύλλο Άνδρας Γυναίκα

1.2 Ηλικία *26*

1.3 Πόλη διαμονής *Ηράκλειο*

1.4 Οικογενειακή κατάσταση

Άγαμος , Έγγαμος , Διαζευγμένος , Σε Χηρεία .

1.5 Σπουδές

Πρωτοβάθμια (Νηπιαγωγείο και Δημοτικό) ,

Δευτεροβάθμια (Γυμνάσιο και Λύκειο) ,

Τριτοβάθμια (Ανώτερη και Ανώτατη) ,

1.6 Σε περίπτωση Επιλογής Τριτοβάθμιας, τίτλος σπουδών

Τ.Ε.Ι. , Α.Ε.Ι. , Μεταπτυχιακό , Διδακτορικό ,

Τμήμα *Πληροφορικής*

1.7 Έχετε εργαστεί ποτέ

Ναι , Όχι .

1.8 Εάν Ναι στο 1.7

Εργαζόσασταν ως *ΜΠΟΥΦΕΤΣΙΑΣ*

1.9 Εργαζόσασταν σε εργασία εποχιακή;

Ναι , Όχι .

- 1.10 Για πόσο διάστημα πριν την παύση εργασίας εργαζόσασταν;
 2.7 μήνες/ χρόνια
- 1.11 Ήσασταν εγγεγραμμένος στο Ταμείο Ανεργίας του Ο.Α.Ε.Δ.
 Ναι , Όχι
- 1.12 Πόσο χρόνο είστε άνεργος χωρίς κάρτα ανεργίας 18 μήνες/ χρόνια
- 1.13 Πόσο χρόνο είστε άνεργος με κάρτα ανεργίας 19 μήνες/ χρόνια
- 1.14 Ψάχνεται εργασία αποκλειστικά πάνω στον τομέα που έχετε εξειδικευτεί;
 Ναι , Όχι
- 1.15 Εάν θα σας γινόταν πρόταση να εργαστείτε σε μερική απασχόληση ή υποαπασχόληση θα δεχόσασταν;
 Ναι , Όχι
- 1.16 Έχετε βιογραφικό Σημείωμα;
 Ναι , Όχι
- 1.17 Έχετε απασχοληθεί σε κάποια εργασία ενώ παράλληλα ήσασταν εγγεγραμμένος στο μητρώο του Ο.Α.Ε.Δ.;;
 Ναι , Όχι
- 1.18 Εάν σας πρότειναν την περίοδο που ήσασταν εγγεγραμμένος στο Ταμείο Ανεργίας, με τα χρήματα που θα εισπράττατε από εκεί, να εργαζόσασταν ως μερική απασχόληση σε κρατικό ή ιδιωτικό τομέα θα δεχόσασταν;
 Ναι , Ίσως , Όχι
- 1.19 Κάνετε κινήσεις για να βρείτε συντομότερο εργασία (σεμινάρια κ.α.);
 Ναι , Όχι

2. Γενικά

- 2.1 Είστε ευχαριστημένοι από τις υπηρεσίες του Ο.Α.Ε.Δ.
 Καθόλου , Λίγο , Μέτρια , Πολύ , Πάρα πολύ
- 2.2 Η Τοπικές Αυτοδιοικήσεις κάνουν κινήσεις για την μείωση της ανεργίας; Καθόλου
, Λίγο , Μέτρια , Πολύ , Πάρα πολύ
- 2.3 Γνωρίζεται για τα Αναπτυξιακά Προγράμματα;
 Ναι , Όχι
- 2.4 Γνωρίζεται για τα προγράμματα Κοινωνική Εργασία;
 Ναι , Όχι

3. Σχόλια – Παρατηρήσεις – Προτάσεις

.....

.....

.....

.....

.....

Έρευνα σχετικά με την Ανεργία στην Περιφέρεια της Κρήτης

Αγαπητέ Κύριε/Αγαπητή Κυρία,

Το ερωτηματολόγιο αυτό, το οποίο χρειάζεται περίπου 5 - 7', είναι μέρος ακαδημαϊκής έρευνας που διεξάγεται στα πλαίσια πτυχιακής εργασίας στο Τμήμα Τοπικής Αυτοδιοίκησης, ΤΕΙ Καλαμάτας. Ο στόχος της έρευνας είναι η διερεύνηση θεμάτων που σχετίζονται με την Ανεργία και την συμβολή των Τοπικών Αυτοδιοικήσεων.

Η συμμετοχή σας σε αυτή την έρευνα είναι ανώνυμη και προαιρετική. Οι απαντήσεις σας θα είναι για μας μια πηγή πολύτιμων πληροφοριών, που είναι αυστηρά εμπιστευτικές και θα χρησιμοποιηθούν μόνο για στατιστικούς σκοπούς επιστημονικής έρευνας.

Σας παρακαλούμε να απαντήσετε ειλικρινά και αυθόρμητα. Σεβόμαστε απόλυτα την άποψή σας, ανεξάρτητα από το ποια μπορεί να είναι. Για οποιαδήποτε επιπλέον πληροφορία, είμαστε στη διάθεσή σας.

Σας ευχαριστούμε εκ των προτέρων!

Βέρα Ματθαϊάκη, Φοιτητής Τμήματος Τοπικής Αυτοδιοίκησης, Τ.Ε.Ι. Καλαμάτας .
Γιακουμάτος Στέφανος....., Υπεύθυνος Διδάσκων Πτυχιακής Εργασίας,

Ημερομηνία Συμπλήρωσης: 7/12/2013,

1. Προσωπικά Στοιχεία

1.1 Φύλλο Άνδρας Γυναίκα

1.2 Ηλικία < .

1.3 Πόλη διαμονής

1.4 Οικογενειακή κατάσταση

Άγαμος Γάμος , Διαζευγμένος , Σε Χηρεία .

1.5 Σπουδές

Πρωτοβάθμια (Νηπιαγωγείο και Δημοτικό) ,

Δευτεροβάθμια (Γυμνάσιο και Λύκειο) ,

Τριτοβάθμια (Ανώτερη και Ανώτατη)

1.6 Σε περίπτωση Επιλογής Τριτοβάθμιας, τίτλος σπουδών

Τ.Ε.Ι. , Α.Ε.Ι. , Μεταπτυχιακό , Διδακτορικό ,

Τμήμα

1.7 Έχετε εργαστεί ποτέ

Ναι , Όχι ,

1.8 Εάν Ναι στο 1.7

Εργαζόσασταν ως.....

1.9 Εργαζόσασταν σε εργασία εποχιακή;

Ναι , Όχι .

- 1.10 Για πόσο διάστημα πριν την παύση εργασίας εργαζόσασταν;
 .. μήνες/ χρόνια
- 1.11 Ήσασταν εγγεγραμμένος στο Ταμείο Ανεργίας του Ο.Α.Ε.Δ.
 Ναι , Όχι .
- 1.12 Πόσο χρόνο είστε άνεργος χωρίς κάρτα ανεργίας; .. μήνες/ χρόνια
- 1.13 Πόσο χρόνο είστε άνεργος με κάρτα ανεργίας; .. μήνες/ χρόνια
- 1.14 Ύψχεται εργασία αποκλειστικά πάνω στον τομέα που έχετε εξειδικευτεί;
 Ναι , Όχι .
- 1.15 Εάν θα σας γινόταν πρόταση να εργαστείτε σε μερική απασχόληση ή υποαπασχόληση θα δεχόσασταν;
 Ναι , Όχι .
- 1.16 Έχετε βιογραφικό Σημείωμα;
 Ναι , Όχι .
- 1.17 Έχετε απασχοληθεί σε κάποια εργασία ενώ παράλληλα ήσασταν εγγεγραμμένος στο μητρώο του Ο.Α.Ε.Δ.;;
 Ναι , Όχι .
- 1.18 Εάν σας πρότειναν την περίοδο που ήσασταν εγγεγραμμένος στο Ταμείο Ανεργίας, με τα χρήματα που θα εισπράττατε από εκεί, να εργαζόσασταν ως μερική απασχόληση σε κρατικό ή ιδιωτικό τομέα θα δεχόσασταν;
 Ναι Ίσως , Όχι .
- 1.19 Κάνετε κινήσεις για να βρείτε συντομότερο εργασία (σεμινάρια κ.α.);
 Ναι , Όχι .
2. Γενικά
- 2.1 Είστε ευχαριστημένοι από τις υπηρεσίες του Ο.Α.Ε.Δ.
 Καθόλου , Λίγο , Μέτρια , Πολύ , Πάρα πολύ .
- 2.2 Η Τοπικές Αυτοδιοικήσεις κάνουν κινήσεις για την μείωση της ανεργίας; Καθόλου
, Λίγο , Μέτρια , Πολύ , Πάρα πολύ .
- 2.3 Γνωρίζεται για τα Αναπτυξιακά Προγράμματα;
 Ναι , Όχι .
- 2.4 Γνωρίζεται για τα προγράμματα Κοινωνική Εργασία;
 Ναι , Όχι .

3. Σχόλια – Παρατηρήσεις – Προτάσεις

.....

.....

.....

.....

.....

Έρευνα σχετικά με την Ανεργία στην Περιφέρεια της Κρήτης

Αγαπητέ Κύριε/Αγαπητή Κυρία,

Το ερωτηματολόγιο αυτό, το οποίο χρειάζεται περίπου 5 - 7', είναι μέρος ακαδημαϊκής έρευνας που διεξάγεται στα πλαίσια πτυχιακής εργασίας στο Τμήμα Τοπικής Αυτοδιοίκησης, ΤΕΙ Καλαμάτας. Ο στόχος της έρευνας είναι η διερεύνηση θεμάτων που σχετίζονται με την Ανεργία και την συμβολή των Τοπικών Αυτοδιοικήσεων.

Η συμμετοχή σας σε αυτή την έρευνα είναι ανώνυμη και προαιρετική. Οι απαντήσεις σας θα είναι για μας μια πηγή πολύτιμων πληροφοριών, που είναι αυστηρά εμπιστευτικές και θα χρησιμοποιηθούν μόνο για στατιστικούς σκοπούς επιστημονικής έρευνας.

Σας παρακαλούμε να απαντήσετε ειλικρινά και αυθόρμητα. Σεβόμαστε απόλυτα την άποψή σας, ανεξάρτητα από το ποια μπορεί να είναι. Για οποιαδήποτε επιπλέον πληροφορία, είμαστε στη διάθεσή σας.

Σας ευχαριστούμε εκ των προτέρων!

Βέρα Ματθαϊάκη, Φοιτητής Τμήματος Τοπικής Αυτοδιοίκησης, Τ.Ε.Ι. Καλαμάτας.
Γιακουμάτος Στέφανος....., Υπεύθυνος Διδάσκων Πτυχιακής Εργασίας,

Ημερομηνία Συμπλήρωσης: 10/12/2013,

1. Προσωπικά Στοιχεία

1.1 Φύλλο Άνδρας Γυναίκα

1.2 Ηλικία < .

1.3 Πόλη διαμονής ..

1.4 Οικογενειακή κατάσταση

Άγαμος , Γάμος , Διαζευγμένος , Σε Χηρεία .

1.5 Σπουδές

Πρωτοβάθμια (Νηπιαγωγείο και Δημοτικό) ,

Δευτεροβάθμια (Γυμνάσιο και Λύκειο) ,

Τριτοβάθμια (Ανώτερη και Ανώτατη) ..

1.6 Σε περίπτωση Επιλογής Τριτοβάθμιας, τίτλος σπουδών

Τ.Ε.Ι. , Α.Ε.Ι. , Μεταπτυχιακό , Διδακτορικό ,

Τμήμα

1.7 Έχετε εργαστεί ποτέ

Ναι , Όχι ,

1.8 Εάν Ναι στο 1.7

Εργαζόσασταν ως.....

1.9 Εργαζόσασταν σε εργασία εποχιακή;

Ναι , Όχι .

- 1.10 Για πόσο διάστημα πριν την παύση εργασίας εργαζόσασταν;
... μήνες/ χρόνια
- 1.11 Ήσασταν εγγεγραμμένος στο Ταμείο Ανεργίας του Ο.Α.Ε.Δ.
Ναι , Όχι .
- 1.12 Πόσο χρόνο είστε άνεργος χωρίς κάρτα ανεργίας; ... μήνες/ χρόνια
- 1.13 Πόσο χρόνο είστε άνεργος με κάρτα ανεργίας; ... μήνες/ χρόνια
- 1.14 Ψάχνεται εργασία αποκλειστικά πάνω στον τομέα που έχετε εξειδικευτεί;
Ναι , Όχι .
- 1.15 Εάν θα σας γινόταν πρόταση να εργαστείτε σε μερική απασχόληση ή υποαπασχόληση θα δεχόσασταν;
Ναι , Όχι .
- 1.16 Έχετε βιογραφικό Σημείωμα;
Ναι , Όχι .
- 1.17 Έχετε απασχοληθεί σε κάποια εργασία ενώ παράλληλα ήσασταν εγγεγραμμένος στο μητρώο του Ο.Α.Ε.Δ.;;
Ναι , Όχι .
- 1.18 Εάν σας πρότειναν την περίοδο που ήσασταν εγγεγραμμένος στο Ταμείο Ανεργίας, με τα χρήματα που θα εισπράττατε από εκεί, να εργαζόσασταν ως μερική απασχόληση σε κρατικό ή ιδιωτικό τομέα θα δεχόσασταν;
Ναι , Ίσως , Όχι .
- 1.19 Κάνετε κινήσεις για να βρείτε συντομότερο εργασία (σεμινάρια κ.α.);
Ναι , Όχι .

2. Γενικά

- 2.1 Είστε ευχαριστημένοι από τις υπηρεσίες του Ο.Α.Ε.Δ.
Καθόλου , Λίγο , Μέτρια , Πολύ , Πάρα πολύ .
- 2.2 Η Τοπικές Αυτοδιοικήσεις κάνουν κινήσεις για την μείωση της ανεργίας; Καθόλου , Λίγο , Μέτρια , Πολύ , Πάρα πολύ .
- 2.3 Γνωρίζεται για τα Αναπτυξιακά Προγράμματα;
Ναι , Όχι .
- 2.4 Γνωρίζεται για τα προγράμματα Κοινωνική Εργασία;
Ναι , Όχι .

3. Σχόλια – Παρατηρήσεις – Προτάσεις

.....

.....

.....

.....

.....

Έρευνα σχετικά με την Ανεργία στην Περιφέρεια της Κρήτης

Αγαπητέ Κύριε/Αγαπητή Κυρία,

Το ερωτηματολόγιο αυτό, το οποίο χρειάζεται περίπου 5 - 7', είναι μέρος ακαδημαϊκής έρευνας που διεξάγεται στα πλαίσια πτυχιακής εργασίας στο Τμήμα Τοπικής Αυτοδιοίκησης, ΤΕΙ Καλαμάτας. Ο στόχος της έρευνας είναι η διερεύνηση θεμάτων που σχετίζονται με την Ανεργία και την συμβολή των Τοπικών Αυτοδιοικήσεων.

Η συμμετοχή σας σε αυτή την έρευνα είναι ανώνυμη και προαιρετική. Οι απαντήσεις σας θα είναι για μας μια πηγή πολύτιμων πληροφοριών, που είναι αυστηρά εμπιστευτικές και θα χρησιμοποιηθούν μόνο για στατιστικούς σκοπούς επιστημονικής έρευνας.

Σας παρακαλούμε να απαντήσετε ειλικρινά και αυθόρμητα. Σεβόμαστε απόλυτα την άποψή σας, ανεξάρτητα από το ποια μπορεί να είναι. Για οποιαδήποτε επιπλέον πληροφορία, είμαστε στη διάθεσή σας.

Σας ευχαριστούμε εκ των προτέρων!

Βέρα Ματθαϊάκη, Φοιτητής Τμήματος Τοπικής Αυτοδιοίκησης, Τ.Ε.Ι. Καλαμάτας .
Γιακουμάτος Στέφανος....., Υπεύθυνος Διδάσκων Πτυχιακής Εργασίας,

Ημερομηνία Συμπλήρωσης/...../2013,

1. Προσωπικά Στοιχεία

1.1 Φύλλο Άνδρας Γυναίκα

1.2 Ηλικία 51

1.3 Πόλη διαμονής Αρμάδα

1.4 Οικογενειακή κατάσταση

Άγαμος , Έγγαμος , Διαζευγμένος , Σε Χηρεία .

1.5 Σπουδές

Πρωτοβάθμια (Νηπιαγωγείο και Δημοτικό) .

Δευτεροβάθμια (Γυμνάσιο και Λύκειο) .

Τριτοβάθμια (Ανώτερη και Ανώτατη) .

1.6 Σε περίπτωση Επιλογής Τριτοβάθμιας, τίτλος σπουδών

Τ.Ε.Ι. , Α.Ε.Ι. , Μεταπτυχιακό , Διδακτορικό .

Τμήμα

1.7 Έχετε εργαστεί ποτέ

Ναι , Όχι .

1.8 Εάν Ναι στο 1.7

Εργαζόσασταν ως..... 12μηνη ανεργία

1.9 Εργαζόσασταν σε εργασία εποχιακή;

Ναι , Όχι .

- 1.10 Για πόσο διάστημα πριν την παύση εργασίας εργαζόσασταν;
 29... μήνες/ χρόνια
- 1.11 Ήσασταν εγγεγραμμένος στο Ταμείο Ανεργίας του Ο.Α.Ε.Δ.
 Ναι , Όχι .
- 1.12 Πόσο χρόνο είστε άνεργος χωρίς κάρτα ανεργίας 28 μήνες/ χρόνια
- 1.13 Πόσο χρόνο είστε άνεργος με κάρτα ανεργίας 12... μήνες/ χρόνια
- 1.14 Ψάχνεται εργασία αποκλειστικά πάνω στον τομέα που έχετε εξειδικευτεί;
 Ναι , Όχι .
- 1.15 Εάν θα σας γινόταν πρόταση να εργαστείτε σε μερική απασχόληση ή υποαπασχόληση θα δεχόσασταν;
 Ναι , Όχι .
- 1.16 Έχετε βιογραφικό Σημείωμα;
 Ναι , Όχι .
- 1.17 Έχετε απασχοληθεί σε κάποια εργασία ενώ παράλληλα ήσασταν εγγεγραμμένος στο μητρώο του Ο.Α.Ε.Δ.;
 Ναι , Όχι .
- 1.18 Εάν σας πρότειναν την περίοδο που ήσασταν εγγεγραμμένος στο Ταμείο Ανεργίας, με τα χρήματα που θα εισπράττατε από εκεί, να εργαζόσασταν ως μερική απασχόληση σε κρατικό ή ιδιωτικό τομέα θα δεχόσασταν;
 Ναι , Ίσως , Όχι .
- 1.19 Κάνετε κινήσεις για να βρείτε συντομότερο εργασία (σεμινάρια κ.α.);
 Ναι , Όχι .
2. Γενικά
- 2.1 Είστε ευχαριστημένοι από τις υπηρεσίες του Ο.Α.Ε.Δ.
 Καθόλου , Λίγο , Μέτρια , Πολύ , Πάρα πολύ .
- 2.2 Η Τοπικές Αυτοδιοικήσεις κάνουν κινήσεις για την μείωση της ανεργίας; Καθόλου
, Λίγο , Μέτρια , Πολύ , Πάρα πολύ .
- 2.3 Γνωρίζεται για τα Αναπτυξιακά Προγράμματα;
 Ναι , Όχι .
- 2.4 Γνωρίζεται για τα προγράμματα Κοινοφελή Εργασία;
 Ναι , Όχι .

3. Σχόλια – Παρατηρήσεις – Προτάσεις

.....

.....

.....

.....

.....

Έρευνα σχετικά με την Ανεργία στην Περιφέρεια της Κρήτης

Αγαπητέ Κύριε/Αγαπητή Κυρία,

Το ερωτηματολόγιο αυτό, το οποίο χρειάζεται περίπου 5 - 7', είναι μέρος ακαδημαϊκής έρευνας που διεξάγεται στα πλαίσια πτυχιακής εργασίας στο Τμήμα Τοπικής Αυτοδιοίκησης, ΤΕΙ Καλαμάτας. Ο στόχος της έρευνας είναι η διερεύνηση θεμάτων που σχετίζονται με την Ανεργία και την συμβολή των Τοπικών Αυτοδιοικήσεων.

Η συμμετοχή σας σε αυτή την έρευνα είναι ανώνυμη και προαιρετική. Οι απαντήσεις σας θα είναι για μας μια πηγή πολύτιμων πληροφοριών, που είναι αυστηρά εμπιστευτικές και θα χρησιμοποιηθούν μόνο για στατιστικούς σκοπούς επιστημονικής έρευνας.

Σας παρακαλούμε να απαντήσετε ειλικρινά και αυθόρμητα. Σεβόμαστε απόλυτα την άποψή σας, ανεξάρτητα από το ποια μπορεί να είναι. Για οποιαδήποτε επιπλέον πληροφορία, είμαστε στη διάθεσή σας.

Σας ευχαριστούμε εκ των προτέρων!

Βέρα Ματθαϊάκη, Φοιτητής Τμήματος Τοπικής Αυτοδιοίκησης, Τ.Ε.Ι. Καλαμάτας.
Γιακουμάτος Στέφανος....., Υπεύθυνος Διδάσκων Πτυχιακής Εργασίας,

Ημερομηνία Συμπλήρωσης 18/04/2013,

1. Προσωπικά Στοιχεία

1.1 Φύλλο Άνδρας Γυναίκα

1.2 Ηλικία 44

1.3 Πόλη διαμονής ΗΡΑΚΛΕΙΟ

1.4 Οικογενειακή κατάσταση

Άγαμος , Έγγαμος , Διαζευγμένος , Σε Χηρεία .

1.5 Σπουδές

Πρωτοβάθμια (Νηπιαγωγείο και Δημοτικό) .

Δευτεροβάθμια (Γυμνάσιο και Λύκειο) .

Τριτοβάθμια (Ανώτερη και Ανώτατη) .

1.6 Σε περίπτωση Επιλογής Τριτοβάθμιας, τίτλος σπουδών

Τ.Ε.Ι. , Α.Ε.Ι. , Μεταπτυχιακό , Διδακτορικό .

Τμήμα

1.7 Έχετε εργαστεί ποτέ

Ναι , Όχι .

1.8 Εάν Ναι στο 1.7

Εργαζόσασταν ως.....

1.9 Εργαζόσασταν σε εργασία εποχιακή;

Ναι , Όχι .

1.10 Για πόσο διάστημα πριν την παύση εργασίας εργαζόσασταν;
... 7... μήνες/ χρόνια

1.11 Ήσασταν εγγεγραμμένος στο Ταμείο Ανεργίας του Ο.Α.Ε.Δ.

Ναι , Όχι ,

1.12 Πόσο χρόνο είστε άνεργος χωρίς κάρτα ανεργίας ... 5... μήνες/ χρόνια

1.13 Πόσο χρόνο είστε άνεργος με κάρτα ανεργίας μήνες/ χρόνια δε / έχω κάρτα

1.14 Ψάχνεται εργασία αποκλειστικά πάνω στον τομέα που έχετε εξειδικευτεί;

Ναι , Όχι ,

1.15 Εάν θα σας γινόταν πρόταση να εργαστείτε σε μερική απασχόληση ή υποαπασχόληση θα δεχόσασταν;

Ναι , Όχι ,

1.16 Έχετε βιογραφικό Σημείωμα;

Ναι , Όχι ,

1.17 Έχετε απασχοληθεί σε κάποια εργασία ενώ παράλληλα ήσασταν εγγεγραμμένος στο μητρώο του Ο.Α.Ε.Δ.;

Ναι , Όχι ,

1.18 Εάν σας πρότειναν την περίοδο που ήσασταν εγγεγραμμένος στο Ταμείο Ανεργίας με τα χρήματα που θα εισπράττατε από εκεί, να εργαζόσασταν ως μερική απασχόληση σε κρατικό ή ιδιωτικό τομέα θα δεχόσασταν;

Ναι , Ίσως , Όχι ,

1.19 Κάνετε κινήσεις για να βρείτε συντομότερο εργασία (σεμινάρια κ.α.);

Ναι , Όχι ,

2. Γενικά

2.1 Είστε ευχαριστημένοι από τις υπηρεσίες του Ο.Α.Ε.Δ.

Καθόλου , Λίγο , Μέτρια , Πολύ , Πάρα πολύ ,

2.2 Η Τοπικές Αυτοδιοικήσεις κάνουν κινήσεις για την μείωση της ανεργίας; Καθόλου

, Λίγο , Μέτρια , Πολύ , Πάρα πολύ ,

2.3 Γνωρίζεται για τα Αναπτυξιακά Προγράμματα;

Ναι , Όχι ,

2.4 Γνωρίζεται για τα προγράμματα Κοινοφελή Εργασία;

Ναι , Όχι ,

3. Σχόλια – Παρατηρήσεις – Προτάσεις

.....
.....
.....
.....
.....

Έρευνα σχετικά με την Ανεργία στην Περιφέρεια της Κρήτης

Αγαπητέ Κύριε/Αγαπητή Κυρία,

Το ερωτηματολόγιο αυτό, το οποίο χρειάζεται περίπου 5 - 7', είναι μέρος ακαδημαϊκής έρευνας που διεξάγεται στα πλαίσια πτυχιακής εργασίας στο Τμήμα Τοπικής Αυτοδιοίκησης, ΤΕΙ Καλαμάτας. Ο στόχος της έρευνας είναι η διερεύνηση θεμάτων που σχετίζονται με την Ανεργία και την συμβολή των Τοπικών Αυτοδιοικήσεων.

Η συμμετοχή σας σε αυτή την έρευνα είναι ανώνυμη και προαιρετική. Οι απαντήσεις σας θα είναι για μας μια πηγή πολύτιμων πληροφοριών, που είναι αυστηρά εμπιστευτικές και θα χρησιμοποιηθούν μόνο για στατιστικούς σκοπούς επιστημονικής έρευνας.

Σας παρακαλούμε να απαντήσετε ειλικρινά και αυθόρμητα. Σεβόμαστε απόλυτα την άποψή σας, ανεξάρτητα από το ποια μπορεί να είναι. Για οποιαδήποτε επιπλέον πληροφορία, είμαστε στη διάθεσή σας.

Σας ευχαριστούμε εκ των προτέρων!

Βέρα Ματθαϊάκη, Φοιτητής Τμήματος Τοπικής Αυτοδιοίκησης, Τ.Ε.Ι. Καλαμάτας .
Γιακουμάτος Στέφανος....., Υπεύθυνος Διδάσκων Πτυχιακής Εργασίας,

Ημερομηνία Συμπλήρωσης 18/4/2013,

1. Προσωπικά Στοιχεία

1.1 Φύλλο Άνδρας Γυναίκα

1.2 Ηλικία 24.

1.3 Πόλη διαμονής ΗΡΑΚΛΕΙΟ

1.4 Οικογενειακή κατάσταση

Άγαμος , Έγγαμος , Διαζευγμένος , Σε Χηρεία .

1.5 Σπουδές

Πρωτοβάθμια (Νηπιαγωγείο και Δημοτικό) ,

Δευτεροβάθμια (Γυμνάσιο και Λύκειο) ,

Τριτοβάθμια (Ανώτερη και Ανώτατη) ,

1.6 Σε περίπτωση Επιλογής Τριτοβάθμιας, τίτλος σπουδών

Τ.Ε.Ι. , Α.Ε.Ι. , Μεταπτυχιακό , Διδακτορικό ,

Τμήμα

1.7 Έχετε εργαστεί ποτέ

Ναι , Όχι ,

1.8 Εάν Ναι στο 1.7

Εργαζόσασταν ως..... Μαγειρέας.....

1.9 Εργαζόσασταν σε εργασία εποχιακή;

Ναι , Όχι ,

- 1.10 Για πόσο διάστημα πριν την παύση εργασίας εργαζόσασταν;
..6... μήνες/ χρόνια
- 1.11 Ήσασταν εγγεγραμμένος στο Ταμείο Ανεργίας του Ο.Α.Ε.Δ.
Ναι , Όχι .
- 1.12 Πόσο χρόνο είστε άνεργος χωρίς κάρτα ανεργίας μήνες/ χρόνια
- 1.13 Πόσο χρόνο είστε άνεργος με κάρτα ανεργίας .6... μήνες/ χρόνια
- 1.14 Ψάχνεται εργασία αποκλειστικά πάνω στον τομέα που έχετε εξειδικευτεί;
Ναι , Όχι .
- 1.15 Εάν θα σας γινόταν πρόταση να εργαστείτε σε μερική απασχόληση ή υποαπασχόληση θα δεχόσασταν;
Ναι , Όχι .
- 1.16 Έχετε βιογραφικό Σημείωμα;
Ναι , Όχι .
- 1.17 Έχετε απασχοληθεί σε κάποια εργασία ενώ παράλληλα ήσασταν εγγεγραμμένος στο μητρώο του Ο.Α.Ε.Δ.;;
Ναι , Όχι .
- 1.18 Εάν σας πρότειναν την περίοδο που ήσασταν εγγεγραμμένος στο Ταμείο Ανεργίας, με τα χρήματα που θα εισπράττατε από εκεί, να εργαζόσασταν ως μερική απασχόληση σε κρατικό ή ιδιωτικό τομέα θα δεχόσασταν;
Ναι , Ίσως , Όχι .
- 1.19 Κάνετε κινήσεις για να βρείτε συντομότερο εργασία (σεμινάρια κ.α.);
Ναι , Όχι .

2. Γενικά

- 2.1 Είστε ευχαριστημένοι από τις υπηρεσίες του Ο.Α.Ε.Δ.
Καθόλου , Λίγο , Μέτρια , Πολύ , Πάρα πολύ .
- 2.2 Η Τοπικές Αυτοδιοικήσεις κάνουν κινήσεις για την μείωση της ανεργίας; Καθόλου
, Λίγο , Μέτρια , Πολύ , Πάρα πολύ .
- 2.3 Γνωρίζεται για τα Αναπτυξιακά Προγράμματα;
Ναι , Όχι .
- 2.4 Γνωρίζεται για τα προγράμματα Κοινωνική Εργασία;
Ναι , Όχι .

3. Σχόλια – Παρατηρήσεις – Προτάσεις

Μη φανερώνεται