



Α.Τ.Ε.Ι. ΚΑΛΑΜΑΤΑΣ

ΣΧΟΛΗ ΔΙΟΙΚΗΣΗΣ ΚΑΙ ΟΙΚΟΝΟΜΙΑΣ

ΤΜΗΜΑ ΤΟΠΙΚΗΣ ΑΥΤΟΔΙΟΙΚΗΣΗΣ

ΤΙΤΛΟΣ ΠΤΥΧΙΑΚΗΣ ΕΡΓΑΣΙΑΣ

«ΠΡΟΓΡΑΜΜΑ ΚΑΛΛΙΚΡΑΤΗΣ:

ΕΡΕΥΝΑ ΣΤΟΥΣ ΑΙΡΕΤΟΥΣ ΤΟΥ ΔΗΜΟΥ

ΑΡΧΑΝΩΝ – ΑΣΤΕΡΟΥΣΙΩΝ»

ΤΗΣ ΜΙΧΕΛΙΟΥΔΑΚΗ ΕΙΡΗΝΗΣ

A.M.: 2004013

ΕΠΙΒΛΕΠΩΝ ΚΑΘΗΓΗΤΗΣ

ΓΙΑΚΟΥΜΑΤΟΣ ΣΤΕΦΑΝΟΣ

ΚΑΛΑΜΑΤΑ 2013



Α.Τ.Ε.Ι. ΚΑΛΑΜΑΤΑΣ

ΣΧΟΛΗ ΔΙΟΙΚΗΣΗΣ ΚΑΙ ΟΙΚΟΝΟΜΙΑΣ

ΤΜΗΜΑ ΤΟΠΙΚΗΣ ΑΥΤΟΔΙΟΙΚΗΣΗΣ

ΤΙΤΛΟΣ ΠΤΥΧΙΑΚΗΣ ΕΡΓΑΣΙΑΣ

«ΠΡΟΓΡΑΜΜΑ ΚΑΛΛΙΚΡΑΤΗΣ:

**ΕΡΕΥΝΑ ΣΤΟΥΣ ΑΙΡΕΤΟΥΣ ΤΟΥ ΔΗΜΟΥ
ΑΡΧΑΝΩΝ – ΑΣΤΕΡΟΥΣΙΩΝ»**

ΤΗΣ ΜΙΧΕΛΙΟΥΔΑΚΗ ΕΙΡΗΝΗΣ

Α.Μ.: 2004013

ΕΠΙΒΛΕΠΩΝ ΚΑΘΗΓΗΤΗΣ

ΓΙΑΚΟΥΜΑΤΟΣ ΣΤΕΦΑΝΟΣ

ΚΑΛΑΜΑΤΑ 2013

Ευχαριστίες

Θα ήθελα να ευχαριστήσω θερμά, τους υπαλλήλους, αλλά και τους αιρετούς, του Δήμου Αρχανών – Αστερουσίων, για την βοήθεια που μου πρόσφεραν στην συγκέντρωση των στοιχείων, όπως επίσης και για τις χρήσιμες πληροφορίες που μου παρείχαν, καθώς και τον χρόνο που μου διέθεσαν ώστε να διεκπεραιωθεί η εν λόγω έρευνα.

Επίσης ευχαριστώ ιδιαίτερα τον καθηγητή μου **κ. Γιακουμάτο Στέφανο** για τις κατευθύνσεις που μου έδωσε.

Τέλος ευχαριστώ την οικογένεια μου που βρίσκεται στο πλευρό μου τόσα χρόνια και με στηρίζει σε όλες τις προσπάθειές μου.

Περίληψη

Η παρούσα πτυχιακή εργασία ερευνά την εφαρμογή του «Καλλικράτη» στην Ελλάδα και συγκεκριμένα στο Δήμο Αρχανών – Αστερουσίων κατά τα πρώτα του βήματα, μέσα από ευρήματα πρωτογενών στοιχείων. Στόχος του «Καλλικράτη» είναι να ανοίξουν νέοι δρόμοι ανάπτυξης στην Τοπική Αυτοδιοίκηση της χώρας μας. Σύμφωνα με όλους τους δείκτες η Ελλάδα ήταν το πιο συγκεντρωτικό κράτος από τα κράτη μέλη της Ευρωπαϊκής Ένωσης. Η απόσταση μάλιστα που τη χωρίζει από ορισμένα κράτη, με προηγμένα συστήματα Τοπικής Αυτοδιοίκησης, είναι πολύ μεγάλη.

Η αποκέντρωση αρμοδιοτήτων και πόρων που επέβαλε το νομοσχέδιο «Καλλικράτης» (Ν. 3852/2010 ΦΕΚ. Α' 87), είναι βασική προϋπόθεση για να αποτελέσει η Τοπική Αυτοδιοίκηση μοχλό ανάπτυξης σε τοπικό επίπεδο.

Μέσα από την έρευνα έγινε κατανοητό, ότι οι νέες αρμοδιότητες των Δήμων, στο νέο διοικητικό και οικονομικό πλαίσιο της χώρας βάση της εφαρμογής του «Καλλικράτη» δίνουν δυνατότητες και ευκαιρίες, εφ' όσον βέβαια αξιοποιηθούν με σχέδιο, γνώση και πάνω απ όλα τρόπους αναζήτησης και εύρεσης οικονομικών πόρων για να επιτευχθεί το μέγιστο δυνατό αποτέλεσμα. Για να έχει επιτυχία η προσπάθεια αυτή, μια από τις βασικές προϋποθέσεις, είναι και ο εκσυγχρονισμός των διοικητικών και οικονομικών λειτουργιών, με αιρετούς που πρέπει να υπερβούν την σημερινή πραγματικότητα.

Η συλλογή των στοιχείων – πληροφοριών όσον αφορά το μέρος της πρωτογενούς έρευνας βασίστηκε στη χρήση ερωτηματολογίου. Το δείγμα, για τη διεξαγωγή των συμπερασμάτων συλλέχθηκε από 28 αιρετούς του Δήμου Αρχανών – Αστερουσίων, οι οποίοι θεωρήθηκαν ως οι πλέον κατάλληλοι για να εκφράσουν την άποψή τους, μετά το πρώτο έτος εφαρμογής του «Καλλικράτη». Βιβλιογραφία, διαδικτυακοί τόποι, άρθρα από εφημερίδες, συντέλεσαν στη δημιουργία μιας γενικής προσέγγισης στο θεωρητικό μέρος όσον αφορά την ολοκλήρωση της έρευνας και την διεξαγωγή συμπερασμάτων.

Λέξεις κλειδιά

Καποδίστριας, Καλλικράτης, αποκέντρωση αρμοδιοτήτων, Δήμος Αρχανών – Αστερουσίων.

Συντομογραφίες – Ακρωνύμια

Ν.Α.	Νομαρχιακή Αυτοδιοίκηση
Κ.Ε.Δ.Κ.Ε.	Κεντρική Ένωση Δήμων και Κοινοτήτων Ελλάδος
Ε.Σ.Π.Α.	Εθνικό Στρατηγικό Πλαίσιο Αναφοράς
Ε.Σ.Υ.Ε.	Εθνική Στατιστική Υπηρεσία Ελλάδος
Σ.Δ.Ι.Τ.	Σύμπραξη Δημόσιου Ιδιωτικού Τομέα
Δ.Ε.	Δημοτική Ενότητα
Π.Ε.	Περιφερειακή Ενότητα
Ο.Τ.Α.	Οργανισμός Τοπικής Αυτοδιοίκησης
Τ.Κ.	Τοπική Κοινότητα
Φ.Ε.Κ.	Φύλλο Εφημερίδας Κυβερνήσεως



Εικόνα 1 - Καλλικράτης

Πίνακας Περιεχομένων

Περίληψη.....	ii
Λέξεις κλειδιά.....	iii
Συντομογραφίες – Ακρωνύμια.....	iii
Πίνακας Περιεχομένων.....	iv
Κατάλογος Πινάκων.....	vi
Κατάλογος Διαγραμμάτων.....	vii
ΕΙΣΑΓΩΓΗ	9
ΚΕΦΑΛΑΙΟ 1^ο	11
Η ΜΕΤΑΒΑΣΗ ΑΠΟ ΤΟΝ ΚΑΠΟΔΙΣΤΡΙΑ ΣΤΟΝ ΚΑΛΛΙΚΡΑΤΗ	11
1.1. Εισαγωγή.....	11
1.2. Σχέδιο «Καποδίστρια» (νόμος 2539/1997).....	11
1.2.1 «Ι. Καποδίστριας» και η εφαρμογή του Προγράμματος.....	12
1.3. Το νέο θεσμικό πλαίσιο του «Καλλικράτη».....	14
1.3.1. Νέο Πλαίσιο Οργάνωσης και Λειτουργίας των Ο.Τ.Α.....	15
1.3.2. Η Νέα Αρχιτεκτονική των Δήμων.....	17
1.3.3. Νέες Δομές και Όργανα στη Διοίκηση των Δήμων.....	18
1.4. Θεσμοθετημένη η Παρέμβαση του Πολίτη.....	19
1.5. Ο Συμπαραστάτης του Δημότη.....	20
1.6. Στοιχεία Σύγκρισης του νέου Θεσμικού Πλαισίου του Καλλικράτη με τον Καποδίστρια.....	20
ΚΕΦΑΛΑΙΟ 2^ο	22
ΒΑΣΙΚΑ ΧΑΡΑΚΤΗΡΙΣΤΙΚΑ – ΧΩΡΟΤΑΞΙΚΗ ΕΝΤΑΞΗ ΔΗΜΟΥ	22
2.1. Συνοπτική περιγραφή και αξιολόγηση της περιοχής του Δήμου.....	22
2.2. Γενικά Πληθυσμιακά χαρακτηριστικά.....	25
2.2.1. Σύνθεση πληθυσμού κατά ηλικία και φύλο.....	27
2.3. Επίπεδο Εκπαίδευσης.....	28
2.4. Κοινωνικά – Οικονομικά Χαρακτηριστικά.....	30
2.4.1. Απασχόληση - Ανεργία.....	30
2.5. Αναπτυξιακή Πολιτική Δήμου – Περιφέρειας.....	31
2.6. Αναπτυξιακές Προτεραιότητες.....	33
2.7. Πολιτιστικοί πόροι και δραστηριότητες.....	34
ΚΕΦΑΛΑΙΟ 3^ο	38
ΜΕΘΟΔΟΛΟΓΙΑ ΕΡΕΥΝΑΣ	38
3.1. Εισαγωγή.....	38
3.2. Είδη Έρευνας.....	38
3.2.1. Καθορισμός Ερευνητικών Σκοπών και Στόχων.....	39
3.3. Μεθοδολογία Έρευνας.....	41
3.3.1. Σχεδιασμός Ερωτηματολογίου.....	41
ΚΕΦΑΛΑΙΟ 4^ο	43
ΑΠΟΤΕΛΕΣΜΑΤΑ ΕΡΕΥΝΑΣ	43
4.1. Εισαγωγή.....	43
4.2. Ανάλυση ερωτηματολογίου.....	43
ΑΝΟΙΚΤΗ ΕΡΩΤΗΣΗ	89
ΚΕΦΑΛΑΙΟ 5^ο	90
ΣΥΜΠΕΡΑΣΜΑΤΑ – ΠΡΟΤΑΣΕΙΣ	90
5.1 Εισαγωγή.....	90
5.2 Συμπεράσματα Έρευνας του Δήμου Αρχανών – Αστερουσίων.....	90
5.3 Προτάσεις.....	95

5.3.1	Περιορισμοί	95
	Βασικές διευκρινίσεις:	98
	ΑΜ ΕΡΕΥΝΗΤΗ:	98
	ΑΥΞΩΝ ΑΡΙΘΜΟΣ ΕΡΩΤΗΜΑΤΟΛΟΓΙΟΥ:	98
	Τμήμα Α. Ταυτότητα ερωτώμενου.....	99
	Τμήμα Β. Θεσμικό Πλαίσιο Α΄βάθμιας Αυτοδιοίκησης	106
	Τμήμα Γ. Εφαρμογή Διοικητικής Μεταρρύθμισης	115
	Τμήμα Δ. Οικονομική πολιτική – Προγραμματισμός - Πόροι.....	128
	Τμήμα Ε. Κλείσιμο (ανοικτή ερώτηση).....	132

Κατάλογος Πινάκων

Πίνακας	Ονοματολογία Πινάκων	Σελίδα
Πίνακας 2.1.1	Διοικητική διάρθρωση Δήμου Αρχανών – Αστερουσιών	23
Πίνακας 2.2.2	Συγκριτικά στοιχεία Δήμου Αρχανών – Αστερουσιών	26
Πίνακας 2.2.3	Πληθυσμιακή εξέλιξη (απογραφή 2011) Δήμου Αρχανών – Αστερουσιών	26
Πίνακας 2.2.4	Ηλικιακών ομάδων	27
Πίνακας 2.2.5	Δημογραφικοί δείκτες (2001)	28
Πίνακας 2.3.6	Επίπεδο εκπαίδευσης ατόμων ηλικίας 10 ετών και άνω	29
Πίνακας 2.6.7	Χώροι αρχαιολογικού ενδιαφέροντος	34
Πίνακας 2.6.8	Χώροι πολιτιστικού ενδιαφέροντος	36
Πίνακας 4.2.1	Αιρετοί που πήραν μέρος στην έρευνα	43

Κατάλογος Διαγραμμάτων

Διάγραμμα	Ονοματολογία Διαγραμμάτων	Σελίδα
Διάγραμμα 4.2.2	Φύλλο Ερωτηθέντων	44
Διάγραμμα 4.2.3	Ηλικιακή Ομάδα	44
Διάγραμμα 4.2.4	Επίπεδο Εκπαίδευσης	45
Διάγραμμα 4.2.5	Απασχόληση	46
Διάγραμμα 4.2.6	Αυτοδιοικητική Εμπειρία Αιρετών	47
Διάγραμμα 4.2.7	Προηγούμενη Συμμετοχή σας σε αιρετά όργανα ως:	47
Διάγραμμα 4.2.7A	Αριθμός Αιρετών ανά έτη συμμετοχής	48
Διάγραμμα 4.2.8	Προηγούμενη Συμμετοχή σας στο Κοινοβούλιο ή σε θέσεις ευθύνης στο Δημόσιο Τομέα	49
Διάγραμμα 4.2.9	Προηγούμενη Συμμετοχή σας στο Κοινοβούλιο ή σε θέσεις ευθύνης στο Δημόσιο Τομέα ως:	50
Διάγραμμα 4.2.9A	Αριθμός Αιρετών ανά έτη συμμετοχής	51
Διάγραμμα 4.2.10	Εμπειρία Αιρετών σε συλλογικά σχήματα	51
Διάγραμμα 4.2.11	Προηγούμενη Συμμετοχή σας σε τοπικά συλλογικά σχήματα ως:	52
Διάγραμμα 4.2.11A	Αριθμός Αιρετών ανά έτη συμμετοχής	53
Διάγραμμα 4.2.12	Προτεραιότητες με βάση το max των απαντήσεων	53
Διάγραμμα 4.2.13	Αξιολόγηση Καλλικράτη	54
Διάγραμμα 4.2.14	Προβλήματα του Θεσμικού Πλαισίου	55
Διάγραμμα 4.2.15	Επιπτώσεις Θεσμικού Πλαισίου	56
Διάγραμμα 4.2.16	Αντιμισθία Αιρετών	57
Διάγραμμα 4.2.17	Ασυμβίστο Δημάρχοι	58
Διάγραμμα 4.2.18	Κατάλληλα Μέτρα για τη Συμμετοχή του Πολίτη στο νέο Σύστημα Αυτοδιοίκησης	59
Διάγραμμα 4.2.19	Αριθμός Σύστασης ΝΠΔΔ	60
Διάγραμμα 4.2.20	Αριθμός Σύστασης Μορφών Επιχειρήσεων	61
Διάγραμμα 4.2.21	Συμπαραστάτης του Δημότη και της Επιχείρησης	62
Διάγραμμα 4.2.22	Αξιολόγηση Συστήματος Εποπτείας των Αποφάσεων των Οργάνων του Δήμου	63
Διάγραμμα 4.2.23	Αποφασιστικές Αρμοδιότητες Δημοτικών και Τοπικών Κοινοτήτων	64
Διάγραμμα 4.2.24	Κριτήρια της Συνένωσης που εφαρμόστηκε στο	64

Διάγραμμα	Ονοματολογία Διαγραμμάτων	Σελίδα
	Δήμο	
Διάγραμμα 4.2.26	Αποτελεσματικό Σύστημα Αποκεντρωμένης Διοίκησης	65
Διάγραμμα 4.2.27	Αποτελεσματικός Διοικητικός Μηχανισμός στην Α΄ βαθμια Διοίκηση	66
Διάγραμμα 4.2.28	Ανταπόκριση Δημοτικού Συμβουλίου στις Διευρυμένες Αρμοδιότητες	67
Διάγραμμα 4.2.29	Περίοδος Προσαρμογής	68
Διάγραμμα 4.2.30	Ικανότητες Διοικητικού Συμβουλίου στην πρόκληση εφαρμογής του Νέου Θεσμού	69
Διάγραμμα 4.2.31	Επάρκεια – Καταλληλότητα Πόρων στο Δήμο	70
Διάγραμμα 4.2.32	Εκπαίδευση Στελεχών του Δήμου σε Στρατηγικά και όχι Θέματα Καθημερινότητας	71
Διάγραμμα 4.2.33	Ποσοστό Συνεργασιών Τοπικών Κοινοτήτων με το Δ.Σ.	72
Διάγραμμα 4.2.34	Κρίσιμα Ζητήματα Περιοχής του Δήμου (Προτεραιότητα 1,2,3,4,5,6,7,8,9)	73
Διάγραμμα 4.2.35	Προτεραιότητες Διαχείρισης των Απορριμμάτων (max απαντήσεων)	74
Διάγραμμα 4.2.36	Προτεραιότητες Διαχείρισης των Υδάτινων Πόρων	76
Διάγραμμα 4.2.37	Σημαντικά Μέτρα Επιχειρηματικού Περιβάλλοντος	77
Διάγραμμα 4.2.38	Μέτρα για τη Βελτίωση Επισκεψιμότητας	78
Διάγραμμα 4.2.39	Βαθμός σημαντικότητας συνεργασίας Δήμου με την περιφέρεια	79
Διάγραμμα 4.2.40	Συμμετοχή σε επιχείρηση κοινωνικής οικονομίας	80
Διάγραμμα 4.2.41	Τομείς δραστηριοποίησης κοινωνικής επιχείρησης	81
Διάγραμμα 4.2.42	Συμμετοχή σε επιχείρηση κοινωνικής οικονομίας	82
Διάγραμμα 4.2.43	Τομείς στους οποίους ο Δήμος θα προμηθευόταν υπηρεσίες	82
Διάγραμμα 4.2.44	Αξιοποίηση εθελοντικών υπηρεσιών	83
Διάγραμμα 4.2.45	Τομείς αξιοποίησης εθελοντικών υπηρεσιών	84
Διάγραμμα 4.2.46	Ειδικό Πρόγραμμα Εξυγίανσης(άρθρα 262 & 263)	85
Διάγραμμα 4.2.47	Σημαντικές πηγές εσόδων(προτεραιότητες)	86
Διάγραμμα 4.2.48	Πρόγραμμα Εξυγίανσης	87
Διάγραμμα 4.2.49	Μορφές συνεργασίας με τον ιδιωτικό τομέα	87
Διάγραμμα 4.2.50	Υπηρεσίες που θα μπορούσαν να παραχωρηθούν σε ιδιώτες	88

ΕΙΣΑΓΩΓΗ

Στόχος του «Καλλικράτη» είναι να αποκτήσουμε ένα κράτος σύγχρονο αποτελεσματικό και αποκεντρωμένο.

Αντικείμενο της έρευνας αποτελεί το νέο σύστημα διοίκησης που επέβαλε το νομοσχέδιο «Καλλικράτης» (Ν. 3852/2010 ΦΕΚ. Α' 87) που σύμφωνα με τελευταίες επιστημονικές έρευνες ο βαθμός αποκέντρωσης ενός κράτους συνδέεται άμεσα με την ανάπτυξή του.

Σκοπός της έρευνας, είναι η διερεύνηση των απόψεων των αιρετών του Δήμου Αρχανών – Αστερουσίων, για το νέο σύστημα διοίκησης που επέβαλε το νομοσχέδιο του «Καλλικράτη» ως θεσμού και ειδικότερα όσον αφορά τις δυνατότητες αποτελεσματικής εφαρμογής του.

Συγκεκριμένα, θα εξετάσουμε μέσα από το θεωρητικό αλλά και το ερευνητικό πλαίσιο της εργασίας, αν το πρόγραμμα «Καλλικράτης» το οποίο εφαρμόζεται, είναι μια ορθή κίνηση με σωστή κατεύθυνση, αν μπορεί να επιτύχει και να εφαρμοστεί με τις παρούσες υποδομές, αν θα οδηγήσει στην εύρυθμη λειτουργία του Δήμου, όπως επίσης και ποιοι παράγοντες ακόμα θα πρέπει να ενισχύσουν το πρόγραμμα αυτό για να έχει την μέγιστη δυνατή εφαρμογή με επιτυχία.

Η συγκεκριμένη πτυχιακή επιχειρεί αρχικά μια βιβλιογραφική, διαδικτυακή ανασκόπηση πάνω στο τέως πρόγραμμα του «Καποδίστρια» και στο νυν πρόγραμμα του «Καλλικράτη» ώστε να κατανοηθούν πλήρως θέματα της λειτουργίας τους, των χαρακτηριστικών τους, των συγκριτικών πλεονεκτημάτων τους καθώς επίσης και των όποιων συγκριτικών μειονεκτημάτων τους. Σε δεύτερο στάδιο, αναφέρονται στοιχεία δημογραφικά, γεωφυσικά, ιστορικά, πολιτιστικά κλπ, που αντλήθηκαν μέσα από διαδικτυακούς τόπους για την οικιστική, παραγωγική και χωροταξική άποψη του Δήμου Αρχανών – Αστερουσίων. Επιπλέον σε τρίτο στάδιο πραγματοποιείται πρωτογενής έρευνα, η οποία μέσα από την εμπειρία και την άποψη των αιρετών, εξετάζεται το πρόγραμμα «Καλλικράτης», η αποτελεσματική εφαρμογή του, η κοινωνική οικονομία καθώς και η πολιτιστική, τουριστική αναπτυξιακή πολιτική της περιοχής του Δήμου.

Κατά τη διεξαγωγή της έρευνας δεν έλειψαν οι δυσκολίες, όσον αφορά τη συλλογή των δεδομένων. Η προσέγγιση των 28 αιρετών που ανταποκρίθηκαν στην έρευνα, δεν έγινε μόνο στους χώρους του Δήμου, λόγω μεγάλης έλλειψης χρόνου από μέρους τους, η συνάντησή μαζί τους πραγματοποιήθηκε και στις εργασίες τους. Ύστερα, από την συνεχή πίεση εκ μέρους μου κατάφερα να συγκεντρώσω και τα 28 ερωτηματολόγια, τα οποία ήταν απαραίτητα για την ολοκλήρωση της έρευνας. Πρέπει να σημειωθεί, ότι γενικότερα οι αιρετοί του Δήμου Αρχανών – Αστερουσίων, έδειξαν αρκετό ενδιαφέρον στο να απαντήσουν στο ερωτηματολόγιο όταν κατόρθωνα με τον έναν ή τον άλλον τρόπο να τους προσεγγίσω.

Στο πρώτο κεφάλαιο πραγματοποιείται θεωρητική προσέγγιση όσον αφορά τις βασικότερες έννοιες που σχετίζονται άμεσα με το θέμα της εργασίας. Αναφέρονται γενικά στοιχεία και χαρακτηριστικά του προγράμματος «Καποδίστριας» και αντίστοιχα του προγράμματος «Καλλικράτης».

Στο δεύτερο κεφάλαιο αναλύεται ο Δήμος Αρχανών – Αστερουσίων τόσο στα δημογραφικά γεωφυσικά, ιστορικά και πολιτιστικά χαρακτηριστικά της περιοχής.

Συνεχίζοντας στο τρίτο κεφάλαιο πραγματοποιείται η ανάλυση της μεθοδολογίας που ακολουθήθηκε, οι τρόποι με τους οποίους διεξάγεται μία πρωτογενής έρευνα και ο λόγος για τον οποίο επιλέχθηκε ο συγκεκριμένος τρόπος στην συγκεκριμένη περίπτωση.

Στο τέταρτο κεφάλαιο ακολουθεί η ανάλυση των αποτελεσμάτων της έρευνας και σχολιασμός αυτών. Επίσης περιλαμβάνονται διαγράμματα και πίνακες για την καλύτερη απεικόνιση των ευρημάτων που προέκυψαν.

Τέλος στο πέμπτο κεφάλαιο παρουσιάζονται τα ειδικά συμπεράσματα που απορρέουν από την προαναφερθείσα πρωτογενή έρευνα στο Δήμο Αρχανών – Αστερουσίων.

ΚΕΦΑΛΑΙΟ 1^ο

Η ΜΕΤΑΒΑΣΗ ΑΠΟ ΤΟΝ ΚΑΠΟΔΙΣΤΡΙΑ ΣΤΟΝ ΚΑΛΛΙΚΡΑΤΗ

1.1. Εισαγωγή

Όσον αφορά τις καινοτόμες θεσμικές παρεμβάσεις και τις εμπειρίες που έχουν αποκομισθεί μέχρι σήμερα, δεν αφήνουν καμία αμφιβολία ότι από μόνες τους δεν είναι ικανές να μετατρέψουν τη Τοπική Αυτοδιοίκηση στη χώρα μας, σε μοχλό οικονομικής και κοινωνικής ανάπτυξης.

Η τολμηρή μεταρρύθμιση του προγράμματος "Ι. Καποδίστριας"¹ που βελτίωσε αισθητά την Τοπική Αυτοδιοίκηση, δεν δημιούργησε, ωστόσο, σε όλη τη χώρα, αποτελεσματικούς Δήμους με οικονομική επάρκεια και δυνατότητα άντλησης ιδίων πόρων, ούτε διοικητική ικανότητα με καλά οργανωμένες υπηρεσίες και ανθρώπινο δυναμικό που να αξιοποιούν τις νέες δυνατότητες και νέες τεχνολογίες για την παροχή αναβαθμισμένων υπηρεσιών.

1.2. Σχέδιο «Καποδίστρια» (νόμος 2539/1997)

Σύμφωνα με το νόμο Καποδίστρια (2539/97) του Ελληνικού Κράτους, που δημοσιεύτηκε στο ΦΕΚ 244/τ.Α'/1997 έγινε η συνένωση κοινοτήτων σε μεγαλύτερους δήμους με σκοπό τη βελτιστοποίηση της δημόσιας διοίκησης και τη διαμόρφωση του επίπεδου της τοπικής αυτοδιοίκησης.

Οι νομοί και οι Δήμοι είναι αυτοδιοικούμενοι καθώς οι αρχές τους εκλέγονται με καθολική ψηφοφορία ανάμεσα στους μόνιμους κατοίκους. Ο νόμος αυτός πήρε το όνομά του από τον Ιωάννη Καποδίστρια, πρώτο κυβερνήτη της Ελλάδος.

Με αυτή τη διοικητική διαίρεση η Ελλάδα διαιρέθηκε σε 13 Περιφέρειες, 51 νομούς και 1034 Δήμους και κοινότητες (910 Δήμοι και 124 κοινότητες). Παράλληλα καταργήθηκαν οι επαρχίες.

¹ <http://www.opengov.gr/types/?p=417>

Με το πρόγραμμα «ΚΑΠΟΔΙΣΤΡΙΑΣ» (νόμος 2539/1997)² οι κοινότητες καταργούνται υποχρεωτικά και συνενώνονται σε ένα ευρύτερο Δήμο. Η κοινότητα όμως, με την κατάργησή της, χάνει τα ουσιαστικότερα χαρακτηριστικά της: την αυτονομία της, το νομικό της χαρακτήρα, εφόσον παύει πλέον να είναι νομικό πρόσωπο δημοσίου δικαίου, τον προϋπολογισμό της, την αυτοδιοίκησή της, μέσα από αιρετά όργανα (κοινοτικά συμβούλια) που αποφασίζουν για τις υποθέσεις του συγκεκριμένου χωριού. Οι Δήμοι και οι ελάχιστες πλέον κοινότητες που προέκυψαν από τις αναγκαστικές συνενώσεις, καθίστανται από την έναρξη της λειτουργίας τους «καθολικοί διάδοχοι των καταργούμενων δήμων και κοινοτήτων και υπεισέρχονται αυτοδικαίως και χωρίς καμιά άλλη διατύπωση σε όλα τα δικαιώματα και τις υποχρεώσεις των δήμων και κοινοτήτων» (παρ. 11 του άρθρου 2 του νόμου 2539/1997). Η κοινότητα καταργείται και σε επίπεδο ορολογίας και μετατρέπεται σε «δημοτικό διαμέρισμα» και αργότερα σε «τοπικό διαμέρισμα».

Επίσης, το δημοτικό σύστημα διακυβέρνησης παρέμεινε χωρίς ουσιαστικές αλλαγές. Έτσι διαμορφώθηκαν ορισμένες κοινές, εν πολλοίς, παραδοχές σχετικά με την αλλαγή της δομής της τοπικής αυτοδιοίκησης και της αποκεντρωμένης διοίκησης στην χώρα μας, οι οποίες ήταν αποτέλεσμα μιας μακράς διαδικασίας δημοσίου διαλόγου, επιστημονικής προεργασίας και προβληματισμού.

1.2.1 «Ι. Καποδίστριας» και η εφαρμογή του Προγράμματος

Οι στόχοι του προγράμματος ήταν:

- Η παροχή υπηρεσιών ισοδύναμης αποτελεσματικότητας, στους κατοίκους των πόλεων και των χωριών και επομένως ο εκσυγχρονισμός του διοικητικού μας συστήματος.
- Η ουσιαστικοποίηση του ρόλου των Ο.Τ.Α. και η αναβάθμιση των αιρετών και επομένως ο εκσυγχρονισμός του τοπικού πολιτικού συστήματος στη χώρα μας και η διερεύνηση της πολιτικής βαρύτητας της Α΄βάθμιας Τ.Α.
- Η δημιουργία ουσιαστικών προϋποθέσεων για τη διοικητική και οικονομική αυτοτέλεια των Ο.Τ.Α.

² <http://www.ypes.gr/kapodistriais/index.html>

- Ο συντονισμός των τοπικών δημοσίων επενδύσεων για έργα τεχνικής υποδομής και κοινωνικού εξοπλισμού.
- Η ενίσχυση του ενδογενούς δυναμικού της Ελληνικής περιφέρειας, που είναι αναγκαία προϋπόθεση, για μια διαρκή και βιώσιμη περιφερειακή και τοπική ανάπτυξη.
- Η διαφάνεια στη διαχείριση των πόρων και ο κοινωνικός έλεγχος της τοπικής εξουσίας, που οδηγούν στην εξασφάλιση της νομιμότητας και της προστασίας των πολιτών
- Οικονομίες κλίμακας στις λειτουργικές δαπάνες και αναβάθμιση του ανθρώπινου δυναμικού

Οι αρχές του προγράμματος ήταν:

- Ο συνδυασμός των αρχών της δημοκρατικότητας και της αποτελεσματικότητας.
- Η συντονισμένη εφαρμογή νομικών ρυθμίσεων και αναπτυξιακών μέτρων.
- Η αναπτυξιακή αντιδημοτική ισορροπία.
- Η εξασφάλιση της ευρύτερης δυνατής πολιτικής και κοινωνικής συναίνεσης³

Οι προαναφερόμενοι στόχοι καθώς και οι βασικές αρχές για την υλοποίησή τους αποτελούν αναπόφευκτα τα κριτήρια με τα οποία αξιολογείται δεκαπέντε χρόνια μετά η επιτυχία εκείνου του Προγράμματος και της Μεταρρύθμισης.

1.2.2 Αξιολόγηση προγράμματος «Ι. Καποδίστριας»

Η διοικητική μεταρρύθμιση⁴ που συντελέστηκε με το πρόγραμμα «Καποδίστριας» αξιολογούμενη με βάση τους στόχους της και τα αποτελέσματα της εφαρμογής της, σε

³ http://el.wikipedia.org/wiki/Σχέδιο_Καποδίστριας

⁴ http://topikidimokratia.blogspot.gr/2012/06/blog-post_22.html

σχέση όμως αποκλειστικά και μόνο με αυτούς, δεν μπορεί παρά να έχει θετικό απολογισμό.

Το νεωτεριστικό στοιχείο της υπήρξε η σύνθεση θεσμικού πλαισίου, οργανωτικών αλλαγών και πολιτικών για την υποστήριξη της εφαρμογής. Τα μέτρα που λήφθηκαν για τις πολιτικές υποστήριξης δεν εφαρμόστηκαν όλα στο ακέραιο. Η αναγκαιότητα αναβάθμισης του ανθρώπινου δυναμικού ξεχάστηκε στην πράξη, η εφαρμογή του χρηματοδοτικού Προγράμματος αντί να κατευθυνθεί στην δημιουργία υποδομών που προωθούν την δημοτική ανάπτυξη κατέληξε σε έναν «κατάλογο» έργων που δεν υπακούνε σε έναν συνολικό δημοτικό σχεδιασμό. Δεν ενθαρρύνθηκαν οι νέοι ΟΤΑ για την οργάνωση και κυρίως την λειτουργία της προγραμματικής διαδικασίας.

Ορισμένα από τα αρνητικά αποτελέσματα της μεταρρύθμισης οφείλονται στις αρχικές επιλογές του νομοθέτη που ενσωματώνονται στον σκληρό πυρήνα της μεταρρύθμισης. Η έλλειψη ορθολογικού χωρικού σχεδιασμού και η ανυπαρξία κριτηρίων ελάχιστης βιωσιμότητας οδήγησε στην δημιουργία μικρών και οικονομικά αδύναμων Δήμων. Στην ουσία σε αυτές τις περιπτώσεις η μεταρρύθμιση επέτυχε μεγέθυνση των παλαιών Κοινοτήτων και ταυτόχρονα την επαύξηση των αρνητικών στοιχείων τους.

Η ανυπαρξία η ο περιορισμός των ιδίων πόρων, η σταδιακή μείωση των ΚΑΠ, σε σχέση με τους ρυθμούς αύξησης πριν από το 1997, η αύξηση των λειτουργικών δαπανών και ως συνέπεια της ατολμίας στην οργάνωση του ανθρώπινου δυναμικού είναι μερικά από τα δεδομένα που οδηγούν σε αναπτυξιακή απραξία και οικονομική υστέρηση τους μικρούς και μεσαίους Δήμου.

Είναι χαρακτηριστικό ότι ευθύς αμέσως, μετά την έναρξη λειτουργίας των νέων Δήμων αναπτύχθηκε στην Αυτοδιοίκηση ο διάλογος και ο προβληματισμός για το ελάχιστο λειτουργικό κόστος. Αναρωτιέται κανείς πόσο θετικότερα θα ήταν τα αποτελέσματα της μεταρρύθμισης εάν το ελάχιστο λειτουργικό κόστος είχε υπάρξει ως κριτήριο βιωσιμότητας στον σχεδιασμό των νέων Δήμων.

1.3. Το νέο θεσμικό πλαίσιο του «Καλλικράτη»

“Τα περιφερειακά όργανα του κράτους έχουν γενική αποφασιστική αρμοδιότητα για τις υποθέσεις της περιφέρειάς τους.” (Άρθρο 101, Σύνταγμα)⁵

Σχέδιο Καλλικράτης είναι το όνομα που δόθηκε από την ελληνική κυβέρνηση σε μια σειρά διοικητικών αλλαγών στην Τοπική Αυτοδιοίκηση. Το σχέδιο Καλλικράτης ψηφίστηκε στις 4 Ιουνίου 2010 και δημοσιεύτηκε στο ΦΕΚ Α', αρ. φύλλου 87, 7 Ιουνίου 2010 ως «Νόμος 3852» με το όνομα «Νέα Αρχιτεκτονική της Αυτοδιοίκησης και της Αποκεντρωμένης Διοίκησης – Πρόγραμμα Καλλικράτης». Σημαντικό σημείο του σχεδίου είναι η διοικητική μεταρρύθμιση της αυτοδιοίκησης μέσω της μείωσης του αριθμού φορέων και συγκεκριμένα (5)

Όπως είναι γνωστό με το Ν. 3852/2010 (ΦΕΚ. Α' 87) «Νέα αρχιτεκτονική της Αυτοδιοίκησης και της Αποκεντρωμένης Διοίκησης – Πρόγραμμα Καλλικράτης» θεσμοθετήθηκε νέα διοικητική διάρθρωση στη χώρα. Συγκεκριμένα:

- Στη θέση των σημερινών 13 κρατικών Διοικητικών Περιφερειών συγκροτούνται 7 αποκεντρωμένες διοικήσεις.
- Οι οργανισμοί της Β'βάθμιας Αυτοδιοίκησης από τις σημερινές 54 Νομαρχιακές αυτοδιοικήσεις και τα 19 επαρχεία, δηλαδή ένα σύνολο 76 διοικητικών ενοτήτων εξελίσσονται σε αιρετές περιφέρειες με αριθμό αντίστοιχο των σημερινών.
- Οι Οργανισμοί της Α'βάθμιας Αυτοδιοίκησης από τους σημερινούς 1.034 Δήμους και κοινότητες εξελίσσονται σε 325 διευρυμένους Δήμους.

1.3.1. Νέο Πλαίσιο Οργάνωσης και Λειτουργίας των Ο.Τ.Α.

Η αναμενόμενη διεύρυνση των γεωγραφικών και πληθυσμιακών ορίων αναφοράς των πρωτοβάθμιων Ο.Τ.Α. διαμορφώνει ένα νέο πλαίσιο οργάνωσης και λειτουργίας της πρωτοβάθμιας Αυτοδιοίκησης. Η ίδια η έννοια «τοπική υπόθεση», αλλάζοντας κλίμακα, διευρύνεται και έτσι οδηγεί σε ανάλογη ενδυνάμωση του ρόλου των νέων Δήμων στον τοπικό αναπτυξιακό προγραμματισμό και στην παροχή ποιοτικών υπηρεσιών προς τους πολίτες σε καίριους τομείς. Έτσι, οι νέοι και ισχυροί Δήμοι αναλαμβάνουν νέες

⁵ <http://www.opengov.gr/types/?p=415>

αρμοδιότητες, μαζί με τους ανθρώπινους και οικονομικούς πόρους που προέρχονται από την καταργούμενη νομαρχιακή αυτοδιοίκηση, όπως:

- Η πρόνοια και η προστασία της δημόσιας υγείας,
- Η ανέγερση σχολικών κτιρίων,
- Η καταπολέμηση του κοινωνικού αποκλεισμού,
- Η ένταξη των μεταναστών,
- Οι πολεοδομικές εφαρμογές,
- Ο υγειονομικός έλεγχος,
- Η προστασία της παιδικής και της τρίτης ηλικίας,
- Οι λαϊκές αγορές,
- Οι αδειοδοτήσεις και ο έλεγχος πολλών τοπικών, οικονομικών και κοινωνικών δραστηριοτήτων,
- Η πολιτική προστασίας, με την ένταξη των Δήμων στον εθνικό σχεδιασμό με συγκεκριμένο ρόλο και αρμοδιότητες.

Για να έχει ο Δήμος τη διοικητική ικανότητα να ασκήσει αποτελεσματικά το παραπάνω ευρύ φάσμα αρμοδιοτήτων, το οποίο καλύπτει τις καθημερινές ανάγκες των κατοίκων του, και ταυτόχρονα να είναι σε θέση να κατασκευάζει και να διαχειρίζεται, όλες τις κρίσιμες υποδομές για την ποιότητα ζωής των δημοτών και την τοπική ανάπτυξη, πρέπει να διαθέτει τις ακόλουθες υπηρεσίες:⁶

- Προγραμματισμού,
- Οικονομική Υπηρεσία,
- Τεχνική Υπηρεσία,
- Πληροφορικής,
- Νομικής Υποστήριξης,
- Διοίκησης – Διαχείρισης Ανθρώπινου Δυναμικού,
- Περιβάλλοντος – Πολιτικής Προστασίας.

⁶ <http://www.opengov.gr/types/?p=415>

Στο πλαίσιο των νέων Δήμων, στα όρια των σημερινών συνεννοούμενων Ο.Τ.Α. διατηρούνται διοικητικές υπηρεσίες απαραίτητες για την άμεση εξυπηρέτηση των δημοτών. Η λειτουργία των νέων Δήμων βασίζεται στη χρησιμοποίηση πρότυπων οργανισμών ανάλογα με το μέγεθος και τα υπόλοιπα χαρακτηριστικά τους, καθώς και το νησιωτικό ή ορεινό χαρακτήρα τους.

1.3.2. Η Νέα Αρχιτεκτονική των Δήμων

Η Νέα Αρχιτεκτονική συνδυάζεται και με αναμόρφωση των οικονομικών της αυτοδιοίκησης, καθώς και με οικονομική ενίσχυση και των δύο βαθμών. Παράλληλα, η Νέα Αρχιτεκτονική υποστηρίζεται από ένα ειδικό επιχειρησιακό πρόγραμμα για την εφαρμογή της.

Στο πλαίσιο της θεμελιώνεται η Α'βάθμια Αυτοδιοίκηση με λιγότερους και ισχυρότερους Δήμους, ανεξαιρέτως σε όλη τη χώρα οι οποίοι χωροθετούνται με βάση αντικειμενικά (γεωγραφικά, δημογραφικά, αναπτυξιακά κ.ά.) κριτήρια, ικανοί να ανταποκριθούν στις σύγχρονες απαιτήσεις, να αξιοποιούν τη σύγχρονη τεχνολογία και μεθόδους διοίκησης και έτοιμοι να υποδεχθούν διευρυμένες αρμοδιότητες ιδίως από τις Νομαρχιακές αυτοδιοικήσεις στους τομείς λ.χ. της παιδείας, της υγείας, της απασχόλησης, του περιβάλλοντος και των μεταφορών.

Δήμοι ανοιχτοί στην κοινωνία, με δημόσια διαβούλευση για μείζονες αποφάσεις τους, με ενδοδημοτική αποκέντρωση και τοπικά έσοδα. Παράλληλα, υιοθετούνται σύγχρονα συστήματα λογιστικής διαχείρισης, δεικτών μέτρησης αποδοτικότητας και διοίκησης ανθρώπινων πόρων. Οι νέοι Δήμοι μπορούν να αναλάβουν σημαντικές πρόσθετες αρμοδιότητες με τους αναγκαίους πόρους για την άσκησή τους, καθώς και δημοσιονομικές ευθύνες. Ο αριθμός των Δήμων σε όλη τη χώρα, με την εφαρμογή των κριτηρίων συνενώσεων περιορίζεται δραστικά και ανέρχεται στους 325. Συνεπώς η συγκρότησή τους σε πληθυσμιακά και χωρικά μεγαλύτερες γεωγραφικές μονάδες, διευκολύνει την ανάπτυξη ενός ισχυρότερου διοικητικού συστήματος, που ικανοποιεί δύο κυρίως στόχους: Οι Δήμοι θα αποτελέσουν έτσι ισχυρές μονάδες τοπικής ανάπτυξης και ταυτόχρονα εξελίσσονται σε αποτελεσματικούς διαχειριστές υπηρεσιών, ιδίως στην καθημερινή ζωή των πολιτών και στην ποιότητά της. Σε αυτή τη λογική η μείωση του αριθμού των Δήμων συμπεριλαμβάνει για πρώτη φορά και το σύνολο της Αττικής (σήμερα 102 Δήμοι και 20 Κοινότητες) και της Θεσσαλονίκης (45 Δήμοι).

1.3.3. Νέες Δομές και Όργανα στη Διοίκηση των Δήμων

Ανασυγκροτείται και η αποκεντρωμένη διοίκηση του κράτους, με την δημιουργία γενικών διοικήσεων, ισχυρών και ικανών να πετύχουν το συντονισμό, τη συνέργεια με τους δύο βαθμούς τοπικής αυτοδιοίκησης και την ποιοτική αποκεντρωμένη παρουσία του κράτους σε όλη την επικράτεια. Σύμφωνα με το άρθρο 102 του Συντάγματος η Τοπική Αυτοδιοίκηση ως έκφραση της λαϊκής κυριαρχίας ρυθμίζει τις τοπικές υποθέσεις με τα πιο κάτω όργανα όπως προβλέπονται στο πρόγραμμα «Καλλικράτης».

- Το Δημοτικό Συμβούλιο είναι το διαβουλευτικό σώμα του Δήμου.
- Η Εκτελεστική Επιτροπή θα εφαρμόζει τις αποφάσεις του και θα πρέπει να καταστεί αρμόδια για την καθημερινή διεύθυνση των υποθέσεων του Δήμου.
- Η Οικονομική Επιτροπή έχει ευθύνη για το Δημοτικό Οικονομικό Σχεδιασμό και την ανάπτυξη.
- Η Επιτροπή Ποιότητας Ζωής είναι αποφασιστικό και γνωμοδοτικό όργανο άσκησης αρμοδιοτήτων που είναι σχετικές με την ποιότητα της ζωής, τη χωροταξία, την πολεοδομία, την προστασία του περιβάλλοντος.
- Η Δημοτική Επιτροπή Διαβούλευσης είναι γνωμοδοτικό όργανο και αποτελείται από εκπροσώπους των φορέων της τοπικής κοινωνίας, όπως των εμπορικών και επαγγελματικών συλλόγων, των επιστημονικών, των τοπικών οργανώσεων, εργαζομένων και εργοδοτών, των γονέων και κηδεμόνων, των αθλητικών και πολιτιστικών συλλόγων, των οργανώσεων και φορέων της κοινωνίας των πολιτών, των νέων.
- Ο Συμπαραστάτης του Δημότη και της επιχείρησης αποτελεί ένα νέο θεσμό όπου με απόφαση του δημοτικού συμβουλίου στελεχώνεται με πρόσωπο εγνωσμένου κύρους και εμπειρίας. Δέχεται τις καταγγελίες άμεσα θιγόμενων πολιτών και επιχειρήσεων για κακοδιοίκηση των υπηρεσιών του Δήμου.
- Το Συμβούλιο Ένταξης Μεταναστών λειτουργεί ως συμβουλευτικό, γνωμοδοτικό όργανο του Δήμου για την ενίσχυση της ένταξης των μεταναστών στην τοπική κοινωνία. Ο εκτελεστικός βραχίονας από το Δήμαρχο και τους αντιδημάρχους

προσπίζει τα τοπικά συμφέροντα και διασφαλίζει την ενότητα της τοπικής κοινωνίας.

1.4. Θεσμοθετημένη η Παρέμβαση του Πολίτη

Η παρέμβαση του πολίτη στη δημόσια ζωή του τόπου του και ευρύτερα στο κοινωνικό της γίνεσθαι κατοχυρώνεται μέσα από την επιτροπή διαβούλευσης. Η Δημοτική Επιτροπή Διαβούλευσης είναι θεσμικά καινοτόμος παρουσία αφού θα συγκροτείται από εκπροσώπους επαγγελματικών συλλόγων, επιστημονικών και τοπικών οργανώσεων, εργαζομένων, των νέων, των γονέων και κηδεμόνων, των πολιτισμικών συλλόγων, των πολιτών.

Η Επιτροπή Διαβούλευσης θα έχει γνωμοδοτικό ρόλο:

Για τα αναπτυξιακά προγράμματα δράσης στον επιχειρησιακό και τεχνικό τομέα.

Για θέματα γενικότερου τοπικού ενδιαφέροντος, που θα παραπέμπονται σε αυτή από τη Δημοτική Αρχή. Για την επίλυση τοπικών προβλημάτων και τη διατύπωση παρατηρήσεων για μια σειρά από δημοτικές αποφάσεις. Μέσα από την επιτροπή διαβούλευσης πρέπει να επιδιώξουμε αλλά και να προωθήσουμε την ενίσχυση της τοπικής Δημοκρατίας και την αποτελεσματικότητα της αυτοδιοικητικής πολιτικής με τις διαδημοτικές συναντήσεις των πολιτών και την ανταλλαγή εμπειριών.

Όσον αφορά τον εντοπισμό και την ανάδειξη βέλτιστων πρακτικών και δράσεων για τη βιώσιμη αστική ανάπτυξη προτείνουμε να εφαρμοστούν: συλλογή δεδομένων, παρακολούθηση, μελέτη και ανάλυση των αναπτυξιακών τάσεων ανάπτυξη του εθελοντισμού ενίσχυση του αισθήματος της κοινής ταυτότητας μεταξύ των μελών των τοπικών κοινωνιών ευελιξία στη λήψη αποφάσεων και κάθε συνδρομή των φορέων και των πολιτών για χρηστή διακυβέρνηση.

1.5. Ο Συμπαραστάτης του Δημότη

Για να είναι εκτελεστή η απόφαση κάθε οργάνου του Δήμου και των νομικών του προσώπων θα πρέπει να έχει αναρτηθεί στο Διαδίκτυο. Θεσμοθετείται τόσο στους Δήμους όσο και στις περιφέρειες ο Συμπαραστάτης του Δημότη και της επιχείρησης. Μεταξύ άλλων, ο Συμπαραστάτης θα δέχεται καταγγελίες θιγόμενων πολιτών και επιχειρήσεων για την όποια κακοδιοίκηση των υπηρεσιών της τοπικής και περιφερειακής αυτοδιοίκησης. Σε διάστημα 30 ημερών θα πρέπει να έχει απαντήσει στις αστικές προσφυγές. Ο Συμπαραστάτης θα συντάσσει ετήσια έκθεση και θα καταθέτει ειδικές προτάσεις για την επίλυση των προβλημάτων. Η διαχείριση εξαρτάται από τη συλλογική βούληση για την υλοποίηση ενός συνόλου κανόνων που αφορούν τη νομική, οικονομική και κοινωνική υπόσταση της αυτοδιοίκησης.

1.6. Στοιχεία Σύγκρισης του νέου Θεσμικού Πλαισίου του Καλλικράτη με τον Καποδίστρια

Ο νόμος «Καλλικράτης» θεωρείται συνέχεια του νόμου «Καποδίστριας», που επέφερε αλλαγές σε βασικές πτυχές των δήμων και των νομικών προσώπων κατά τα 2/3. Όπως:⁷

- Την αντικατάσταση των 57 νομαρχιών ως δευτεροβάθμιων ΟΤΑ σε 13 περιφέρειες, τη σύσταση αποκεντρωμένων διοικήσεων, αλλαγές στον τρόπο χρηματοδότησης των ΟΤΑ, την αύξηση της θητείας των αυτοδιοικητικών οργάνων από 4 σε 5 έτη και την ανακατανομή των αρμοδιοτήτων κάθε βαθμού.
- Η δευτεροβάθμια αυτοδιοίκηση ανασυγκροτείται σε επίπεδο περιφέρειας, αποκτά νέους θεσμούς διοίκησης, διαβούλευσης και διαφάνειας, γίνεται ικανή να αναλάβει αναπτυξιακό ρόλο και να οδηγήσει σε ουσιαστική χειραφέτηση τις τοπικές κοινωνίες.
- Και στους δύο βαθμούς αυτοδιοίκησης προωθείται αποφασιστικά η διαφάνεια και καταπολεμάται η κακοδιοίκηση με τη δημιουργία νέων θεσμών (όπως του

⁷ www.eetaa.gr/kallikratis/e.../index.html

συνηγόρου του δημότη και της επιχείρησης) και την αξιοποίηση του διαδικτύου και των νέων τεχνολογιών.

- Η ηλεκτρονική διακυβέρνηση αλλάζει ριζικά την εικόνα των διοικητικών υπηρεσιών και διαδικασιών που γνωρίζουμε σήμερα, ενώ σύγχρονα λογιστικά συστήματα καταστούν διαφανή τη διαχείριση και θα προωθήσουν αποφασιστικά την ουσιαστική λογοδοσία.
- Το ατροφικό και αναποτελεσματικό σύστημα εποπτείας του Καποδίστρια, αναμορφώνεται ριζικά και αποπολιτικοποιείται, με τη δημιουργία μιας αυτοτελούς υπηρεσίας εποπτείας (ελεγκτικό συνέδριο), η οποία διαθέτει την κατάλληλη στελέχωση και όλα τα απαραίτητα νομικά και τεχνολογικά εργαλεία για την εκπλήρωση της αποστολής της.

ΚΕΦΑΛΑΙΟ 2^ο

ΒΑΣΙΚΑ ΧΑΡΑΚΤΗΡΙΣΤΙΚΑ – ΧΩΡΟΤΑΞΙΚΗ ΕΝΤΑΞΗ ΔΗΜΟΥ

2.1. Συνοπτική περιγραφή και αξιολόγηση της περιοχής του Δήμου

Ο δήμος Αρχανών – Αστερουσίων συστάθηκε με το Νόμο 3852/2010 και προέκυψε από τη συνένωση των Καποδιστριακών Δήμων Αρχανών, Αστερουσίων και Νίκου Καζαντζάκη. Έχει έκταση 335,38 τ. χλμ. έδρα τα Πεζά και ιστορική έδρα τις Αρχάνες.

Ο δήμος οριοθετείται στο κέντρο του Νομού Ηρακλείου και καταλαμβάνει μια επιμήκη λωρίδα γης που ξεκινά από το βόρειο τμήμα του νομού, πολύ κοντά στο αστικό κέντρο του Ηρακλείου και φτάνει μέχρι τα νότια παράλια στην έξοδο προς το Λιβυκό πέλαγος. Ως προς τα διοικητικά του όρια, συνορεύει βόρεια με το δήμο Ηρακλείου, ανατολικά με τους δήμους Χερσονήσου και Μίνωα πεδιάδα, δυτικά με τους Δήμους Ηρακλείου και Γόρτυνας και στα νότια βρέχεται από το Λιβυκό πέλαγος.

Είναι ένας κατά βάση ημιορεινός δήμος. Η μορφολογία που χαρακτηρίζεται από τρεις ζώνες: την ορεινή με υψόμετρο πάνω των 400 μ., την ημιορεινή από 200 μ. – 400 μ. και την πεδινή από 200 μ. και κάτω. Τα όρη που δεσπόζουν είναι ο Γιούχτας και μέρος του ανατολικού τμήματος των Αστερουσίων ορέων. Επίσης σημαντικό είναι το ανατολικό τμήμα της πεδιάδας της Μεσσαράς που ανήκει στον δήμο.



Εικόνα 2 – Χάρτης Δήμου Αρχανών - Αστερουσίων⁸

⁸ www.dasterousia.gov.gr/

ΠΙΝΑΚΑΣ 2.1.1 Διοικητική Διάρθρωση Δήμου Αρχανών – Αστερουσίων⁹

ΔΗΜΟΣ ΑΡΧΑΝΩΝ - ΑΣΤΕΡΟΥΣΙΩΝ	
ΔΗΜΟΤΙΚΗ ΕΝΟΤΗΤΑ ΑΡΧΑΝΩΝ	
Δημοτική Κοινότητα Αρχανών	Επάνω Αρχάνες
	Βαθύπετρο
	Καρνάρι
Τοπική Κοινότητα Κάτω Αρχανών	Κάτω Αρχάνες
	Αμπελά
	Κερά Ελαιούσα
	Πατσιδες
ΔΗΜΟΤΙΚΗ ΕΝΟΤΗΤΑ ΑΣΤΕΡΟΥΣΙΩΝ	
Τοπική Κοινότητα Αχεντριά	Αχεντριάς
	Αγία Παρασκευή
	Άγιος Παντελεήμων
Τοπική Κοινότητα Εθιάς	Ροτάσι
	Αγία Άννα
	Εθιά
Τοπική Κοινότητα Καλύψεων	Καλύβια
	Κάτω Καλύβια
	Νεοχώρι
Τοπική Κοινότητα Λιγορτύνου	Λιγορτύνος
	Κεφαλάδος
	Πλακιώτισσα
Τοπική Κοινότητα Μεσοχωρίου	Μεσοχώρι

9

http://www.statistics.gr/portal/page/portal/ver1/ESYE/BUCKET/A1602/Other/A1602_SAM01_TB_DC_00_2001_01_F_GR.pdf

ΔΗΜΟΣ ΑΡΧΑΝΩΝ - ΑΣΤΕΡΟΥΣΙΩΝ	
ΔΗΜΟΤΙΚΗ ΕΝΟΤΗΤΑ ΑΡΧΑΝΩΝ	
Τοπική Κοινότητα Παρανύμφων	Παρανύμφοι
	Αμύγδαλος
	Πλατανιάς
	Τρεις Εκκλησίες
Τοπική Κοινότητα Πραιωρίων	Πραιώρια
Τοπική Κοινότητα Πύργου	Πύργος
	Μουρνιά
	Πρινιάς
Τοπική Κοινότητα Τεφελίου	Τεφέλι
	Αποσελέμιον
	Πυράθι
Τοπική Κοινότητα Χάρακα	Χάρακας
	Αγία Φωτιά
	Δωράκι
Τοπική Κοινότητα Χαράκιου	Χαράκι
	Βοριάς
	Μαδέ
ΔΗΜΟΤΙΚΗ ΕΝΟΤΗΤΑ Ν. ΚΑΖΑΝΤΖΑΚΗ	
Τοπική Κοινότητα Αγίου Βασιλείου	Άγιος Βασίλειος
Τοπική Κοινότητα Αγίων Παρασκιών	Αγίες Παρασκιές
	Κελλιά
Τοπική Κοινότητα Αλαγνίου	Αλάγνι
Τοπική Κοινότητα Ασπρακών	Ασπρακοί
Τοπική Κοινότητα Αστριτσίου	Αστρίτσι

ΔΗΜΟΣ ΑΡΧΑΝΩΝ - ΑΣΤΕΡΟΥΣΙΩΝ	
ΔΗΜΟΤΙΚΗ ΕΝΟΤΗΤΑ ΑΡΧΑΝΩΝ	
Τοπική Κοινότητα Δαμανίων	Δαμάνια
	Αρκάδι
	Μελιδοχώρι
Τοπική Κοινότητα Καλλονής	Καλλονή
Τοπική Κοινότητα Καταλαγαρίου	Καταλαγάρι
Τοπική Κοινότητα Κουνάβων	Κουνάβου
Τοπική Κοινότητα Μελεσών	Μελέσες
	Φιλίσια
Τοπική Κοινότητα Μεταξοχωρίου	Μεταξοχώρι
	Αρμανώγεια
	Μονή Αγ. Γεωργίου Επανωσήφη
	Παρθένι
Τοπική Κοινότητα Μυρτιάς	Μυρτιά
Τοπική Κοινότητα Πεζών	Πεζά
Τοπική Κοινότητα Χουδετσίου	Χουδέτσι

Πηγή : ΕΛ. ΣΤΑΤ.

2.2. Γενικά Πληθυσμιακά χαρακτηριστικά

Ο πληθυσμός του δήμου Αρχανών – Αστερουσίων, σύμφωνα με τα προσωρινά στοιχεία της απογραφής του 2011 ανέρχεται, σε 16.650 άτομα και αντιστοιχεί στο 5,47% του πληθυσμού της Περιφερειακής Ενότητας Ηρακλείου και στο 2,67% του πληθυσμού της Κρήτης¹⁰. Διαχρονικά ο δήμος, εμφανίζει αδυναμία συγκράτησης του πληθυσμού. Στα τελευταία είκοσι χρόνια ο πληθυσμός μειώνεται διαρκώς με τη μεγαλύτερη

10

http://www.statistics.gr/portal/page/portal/ESYE/BUCKET/General/ELLAS_IN_NUMBERS_GR.pdf

συρρίκνωση να καταγράφεται την δεκαετία 2001-2011, μεγέθους 7,61% την ίδια στιγμή μάλιστα που τόσο σε επίπεδο Περιφερειακής Ενότητας, όσο και Περιφέρειας ο πληθυσμός αυξάνεται. Στην εικοσαετία 1991-2011 η μείωση υπερβαίνει το 10%.

Πίνακας 2.2.2 Συγκριτικά στοιχεία Δήμου Αρχανών – Αστερουσίων

εριοφέρεια	Περιφερειακή Ενότητα	Ονομασία Δήμου	Πληθυσμός 2001	Νόμιμος Πληθυσμός 2001	Έκταση 2001	Πληθυσμός 2011	Νόμιμος Πληθυσμός 2011	Διαφορά Νόμιμου 2001 – 2011
Κρήτης	Ηρακλείου	Δήμος Αρχανών-Αστερουσίων	18.022	21.797	337.137	16.650	18.651	-3.146

Πηγή : ΕΕΤΑΑ Α.Ε. – Συγκριτικά στοιχεία πληθυσμού απογραφών 2001 και 2011¹¹

ΠΙΝΑΚΑΣ 2.2.3 Πληθυσμιακή εξέλιξη (απογραφή 2011) Δήμου Αρχανών – Αστερουσίων

ΠΛΗΘΥΣΜΙΑΚΗ ΕΞΕΛΙΞΗ						
	ΠΛΗΘΥΣΜΟΣ			ΠΟΣΟΣΤΙΑΙΑ ΜΕΤΑΒΟΛΗ ΠΛΗΘΥΣΜΟΥ		
	1991	2001	2011	1991-2001	2001-2011	1991-2011
Δήμος Αρχανών - Αστερουσίων	18.655	18.022	16.650	-3,39%	-7,61%	-10,74%
Π.Ε. Ηρακλείου	264.906	292.489	304.270	10,41%	4,03%	14,85%

Πηγή : ΕΛ. ΣΤΑΤ. Απογραφές Πληθυσμού 1991, 2001, 2011 (προσωρινά στοιχεία) επεξεργασία στοιχείων¹²

Σε επίπεδο Δημοτικών Ενοτήτων μόνο η Ενότητα των Αρχανών εμφανίζει πληθυσμιακή αύξηση μεγέθους 6,29% στο διάστημα 1991-2001, ενώ στις δύο άλλες

¹¹ http://www.eetaa.gr/anakoineseis/20130111_sygritika_plithismou_2011.pdf

¹²

http://www.statistics.gr/portal/page/portal/ESYE/BUCKET/General/defacto_population_census2011.xls

Ενότητες ο πληθυσμός μειώνεται με ποσοστό υψηλότερο από εκείνο του Δήμου. Η μεγαλύτερη μείωση, της τάξης του 8% σημειώθηκε στην Ενότητα Αστερουσίων.

Από πλευράς πληθυσμιακής συγκέντρωσης, ο πληθυσμός κατανέμεται σχετικά ομοιόμορφα μεταξύ των Δημοτικών Ενοτήτων. Το μεγαλύτερο μέρος του πληθυσμού συγκεντρώνεται στη Δημοτική Ενότητα Ν. Καζαντζάκη (39,79%) και ακολουθεί με μικρή απόκλιση η Ενότητα των Αστερουσίων (34,97%), ενώ το υπόλοιπο 25,24% είναι συγκεντρωμένο στην Ενότητα των Αρχανών.

2.2.1. Σύνθεση πληθυσμού κατά ηλικία και φύλο

Η δημογραφική φυσιογνωμία του Δήμου χαρακτηρίζεται διαχρονικά (1991-2001) από σημαντική μείωση του νεανικού πληθυσμού (0-14 ετών), αλλά και του πληθυσμού των ηλικιακών ομάδων 15-24 ετών και 45-64 ετών. Αντίθετα, αυξήθηκε από 17,24% σε 22,20% ο πληθυσμός της τρίτης ηλικίας. Συνεπώς, ο Δήμος αντιμετωπίζει δημογραφικό πρόβλημα και δυσκολία ως προς την ανανέωση του πληθυσμού του.

ΠΙΝΑΚΑΣ 2.2.4 Ηλικιακών ομάδων

ΔΗΜΟΤΙΚΗ ΕΝΟΤΗΤΑ	ΟΜΑΔΕΣ ΗΛΙΚΙΩΝ				
	00-14	15-24	25-44	45-64	65+
ΑΡΧΑΝΩΝ	15,59	14,29	27,24	23,44	19,44
ΑΣΤΕΡΟΥΣΙΩΝ	14,75	12,25	23,05	26,10	23,85
ΝΙΚΟΥ ΚΑΖΑΝΤΖΑΚΗ	14,14	13,85	24,68	24,82	22,51
ΣΥΝΟΛΟ ΔΗΜΟΥ	14,72	13,40	24,76	24,92	22,20
Π.Ε. ΗΡΑΚΛΕΙΟΥ	17,16	15,34	30,23	22,09	15,18

Πηγή : ΕΛ. ΣΤΑΤ. Απογραφές Πληθυσμού 1991, 2001, 2011 (προσωρινά στοιχεία) επεξεργασία στοιχείων

Σε επίπεδο Δημοτικών Ενοτήτων, εκείνη των Αρχανών εμφανίζει συγκριτικά πιο ικανοποιητική σύνθεση πληθυσμού με το υψηλότερο ποσοστό νεανικού πληθυσμού και το χαμηλότερο ποσοστό ατόμων ηλικίας άνω των 65 ετών. Προκειμένου να μελετηθεί πιο αναλυτικά το δημογραφικό προφίλ του Δήμου υπολογίστηκε ο δημογραφικός δείκτης,

Γήρανσης¹³, ο οποίος εκφράζει κατά πόσο το βάρος του πληθυσμού μετατοπίζεται από τη βάση της πληθυσμιακής πυραμίδας προς την κορυφή, πόσο δηλαδή γερασμένος είναι ο πληθυσμός και κατά πόσο μια περιοχή αντιμετωπίζει πρόβλημα ανανέωσης του πληθυσμού της.

Ο συγκεκριμένος δείκτης στο σύνολο του Δήμου, όπως φαίνεται και στο παρακάτω πίνακα, έχει τιμή 150,81% και είναι πολύ υψηλότερος από τον αντίστοιχο σε επίπεδο Περιφερειακής Ενότητας Ηρακλείου (88,43%) και Περιφέρειας Κρήτης (95,87%).

Όλες οι Δημοτικές Ενότητες αντιμετωπίζουν έντονο πρόβλημα γήρανσης με τον αντίστοιχο δείκτη να λαμβάνει τιμές υψηλότερες του μέσου όρου του Δήμου στις Ενότητες Αστερουσίων και Ν. Καζαντζάκη.

ΠΙΝΑΚΑΣ 2.2.5 Δημογραφικοί δείκτες (2001)

ΔΗΜΟΤΙΚΗ ΕΝΟΤΗΤΑ	ΔΕΙΚΤΗΣ ΓΗΡΑΝΣΗΣ
ΑΡΧΑΝΩΝ	124,68%
ΑΣΤΕΡΟΥΣΙΩΝ	161,61%
Ν. ΚΑΖΑΝΤΖΑΚΗ	159,17%
ΣΥΝΟΛΟ ΔΗΜΟΥ	150,81%

Πηγή : ΕΛ.ΣΤΑΤ, Απογραφή Πληθυσμού 2001, επεξεργασία στοιχείων¹⁴

2.3. Επίπεδο Εκπαίδευσης

Η εικόνα του Δήμου αναφορικά με το μορφωτικό επίπεδο όπως φαίνεται και στο παρακάτω πίνακα 2.3.5 δεν κρίνεται ικανοποιητική, καθώς ένα μεγάλο μέρος του πληθυσμού (άνω των 10 ετών), ήτοι 20,52% δεν τέλειωσαν τη στοιχειώδη εκπαίδευση και δε γνωρίζουν γραφή και ανάγνωση. Μάλιστα το ποσοστό αυτό είναι υπερδιπλάσιο του αντίστοιχου της Περιφέρειας (9,12%). Πρόκειται για έναν πληθυσμό με χαμηλά τυπικά προσόντα δεδομένου ότι το 43% είναι απόφοιτοι Δημοτικού, ενώ μόλις το 8% είναι πτυχιούχοι ανωτάτων και ανωτέρων σχολών.

¹³ Δείκτης Γήρανσης: (πληθυσμός 65+ / πληθυσμό 0-14 ετών) X 100.

¹⁴ <http://www.statistics.gr/portal/page/portal/ESYE/PAGE-database>

ΠΙΝΑΚΑΣ 2.3.6 Επίπεδο εκπαίδευσης ατόμων ηλικίας 10 ετών και άνω

ΕΠΙΠΕΔΟ ΕΚΠΑΙΔΕΥΣΗΣ	Δ. Ε. ΑΡΧΑΝΩΝ	Δ. Ε. ΑΣΤΕΡΟΥΣΙΩΝ	Δ. Ε. Ν. ΚΑΖΑΝΤΖΑΚΗ	ΣΥΝΟΛΟ ΔΗΜΟΥ	ΠΕΡΙΦΕΡΕΙΑ ΚΡΗΤΗΣ
ΜΕΤΑΠΤΥΧΙΑΚΟ - ΔΙΔΑΚΤΟΡΙΚΟ	0,49%	0,11%	0,24%	0,26%	0,66
ΠΤΥΧΙΟΥΧΟΙ ΑΝΩΤΑΤΩΝ ΣΧΟΛΩΝ	6,13%	3,31%	2,97%	3,91%	7,02
ΠΤΥΧΙΟΥΧΟΙ ΤΕΙ (ΚΑΤΕ, ΚΑΤΕΕ)	1,75%	1,31%	1,60%	1,54%	3,03
ΠΤΥΧΙΟΥΧΟΙ ΑΝΩΤΕΡΩΝ ΣΧΟΛΩΝ	3,33%	1,84%	2,78%	2,59%	3,80
ΑΠΟΦΟΙΤΟΙ ΜΕΣΗΣ ΕΚΠΑΙΔΕΥΣΗΣ	18,44%	13,73%	16,96%	16,19%	25,17
ΤΕΛΕΙΩΣΑΝ ΤΗ Γ' ΤΑΞΗ ΓΥΜΝΑΣΙΟΥ	11,02%	12,09%	12,45%	11,95%	13,98
ΑΠΟΦΟΙΤΟΙ ΣΤΟΙΧΕΙΩΔΟΥΣ ΕΚΠΑΙΔΕΥΣΕΩΣ	42,24%	44,88%	41,91%	43,05%	37,23
ΔΕΝ ΤΕΛΕΙΩΣΑΝ ΤΗ ΣΤΟΙΧΕΙΩΔΗ ΕΚΠΑΙΔΕΥΣΗ	11,78%	13,93%	15,17%	13,85%	7,08
ΑΓΡΑΜΜΑΤΟΙ ΜΗ ΓΝΩΡΙΖΟΝΤΕΣ ΓΡΑΦΗ ΚΑΙ ΑΝΑΓΝΩΣΗ	4,82%	8,81%	5,92%	6,67%	2,04

Πηγή : ΕΛ. ΣΤΑΤ. Απογραφή Πληθυσμού 2001¹⁵¹⁵ <http://www.statistics.gr/portal/page/portal/ESYE/PAGE-database>

2.4. Κοινωνικά – Οικονομικά Χαρακτηριστικά¹⁶

Η παραγωγική δομή του Δήμου στηρίζεται κατά βάση στον πρωτογενή τομέα, στον οποίο απορροφάται το μεγαλύτερο μέρος του απασχολούμενου πληθυσμού (54,14%). Πρόκειται για έναν καθαρά αγροτικό Δήμο που σε αρκετές περιοχές η απασχόληση κυρίως με τη γεωργία και την κτηνοτροφία αποτελεί «μονοκαλλιέργεια» που διαμορφώνει το τοπικό εισόδημα. Ενδεικτικό παράδειγμα αποτελούν οι κοινότητες Καλύβια, Λιγόρτυνος, Μεσοχωριό, Παρανύμφοι, Τεφέλι, Χαράκι, Δαμάνια και Μεταξοχώρι στους οποίους το ποσοστό απασχόλησης στον πρωτογενή τομέα κυμαίνεται μεταξύ 70%-95%. Η Δημοτική Ενότητα Αστερουσίων εμφανίζει το υψηλότερο ποσοστό απασχόλησης στον πρωτογενή τομέα (70,19%).

Ο δευτερογενής τομέας κατατάσσεται τελευταίος από πλευράς βαρύτητας, καθώς το ποσοστό των απασχολούμενων δεν υπερβαίνει το 9%, αποκλίνοντας αρκετά από το μέσο όρο της Περιφέρειας (16%). Σε επίπεδο Δημοτικών Ενοτήτων, εμφανίζεται περισσότερο ανεπτυγμένος στην Ενότητα Ν. Καζαντζάκη.

Τέλος, ο δεύτερος σημαντικότερος κλάδος της οικονομίας για το Δήμο Αρχανών – Αστερουσίων είναι ο τριτογενής τομέας στον οποίο απορροφάται το 33,67% των εργαζομένων. Κοινότητες με υψηλά ποσοστά απασχόλησης στον τριτογενή τομέα (>40%) είναι οι Αρχάνες, οι Αγίες Παρασκιές, το Αλάγνι, το Καταλαγάρι, οι Κουνάβοι και τα Πεζιά.

2.4.1. Απασχόληση - Ανεργία¹⁷

Το μέγεθος της απασχόλησης εξελίσσεται θετικά στο σύνολο του Δήμου. Οι απασχολούμενοι αυξήθηκαν κατά 4,93% στο διάστημα 1991-2001, ποσοστό που αποκλίνει όμως σημαντικά (3,5 φορές μικρότερο) του αντίστοιχου της Περιφερειακής Ενότητας Ηρακλείου (18,12%). Σε επίπεδο κοινοτήτων, η εξέλιξη της απασχόλησης εμφανίζει διαφορετική εικόνα. Στις κοινότητες της Ενότητας των Αρχανών η απασχόληση εξελίσσεται θετικά με την ποσοστιαία μεταβολή να κινείται γύρω στο μέσο όρο της Περιφερειακής Ενότητας Ηρακλείου. Στην Δημοτική Ενότητα Αστερουσίων, στις κοινότητες Αχεντριάς, Εθιά, Πραιτώρια, Χάρακα η απασχόληση μειώθηκε

¹⁶ www.dimos-archanon-asterousion.gr/files/2/1224/epixeirisiako.pdf

¹⁷ <http://www.dimos-archanon-asterousion.gr/municipality>

περισσότερο από 30%, ενώ αλματώδη αύξηση σημειώθηκε στην κοινότητα Χαρακίου. Τέλος, στη Δημοτική Ενότητα Ν. Καζαντζάκη, σε επτά (7) κοινότητες η απασχόληση μειώθηκε, σε μία (1) παρέμεινε σταθερή και σε έξι (6) αυξήθηκε. Η μεγαλύτερη μείωση καταγράφηκε στο Αστρίτσι (37,44%) ενώ η μεγαλύτερη αύξηση στα Πεζά (46,77%).

Οι κάτοικοι του Δήμου αντιμετωπίζουν πρόβλημα ανεργίας το οποίο μάλιστα στις μέρες μας και με τη συνεχιζόμενη οικονομική κρίση εντείνεται. Το ποσοστό ανεργίας σήμερα δεν μπορεί να υπολογισθεί με ακρίβεια δεδομένου ότι αφενός δεν υπάρχουν επίσημα δημοσιευμένα στοιχεία της απογραφής του 2011 και αφετέρου, η εικόνα μεταβάλλεται διαρκώς. Τα επίσημα στοιχεία αναφέρουν ότι (στο σύνολο του Δήμου) από 3,81% που ήταν το 1991 ανήλθε σε 6,60% το 2001, παραμένοντας ωστόσο σε χαμηλότερο επίπεδο από εκείνο της Περιφέρειας (10,71%).

2.5. Αναπτυξιακή Πολιτική Δήμου – Περιφέρειας

Η ανάπτυξη της περιοχής του δήμου Αρχανών – Αστερουσίων στηρίζεται κατά κύριο λόγο στην Τοπική Αυτοδιοίκηση και στα νομικά πρόσωπα του δήμου, αλλά και στη δράση φορέων που δραστηριοποιούνται στα όρια του. Τέτοιοι φορείς είναι η Αναπτυξιακή Ηρακλείου, η Ένωση Αγροτικών Συνεταιρισμών Πεζών Ηρακλείου. Είναι ένας αγροτικός κατά κύριο λόγο δήμος, που όσον αφορά στο βόρειο τμήμα του βρίσκεται σε μικρή απόσταση από την πόλη του Ηρακλείου και τις πύλες εισόδου-εξόδου, στοιχείο που ενισχύει τη δυναμική του και ταυτόχρονα συνιστά συγκριτικό πλεονέκτημα για το μέλλον του. Παράλληλα, στα όριά του είναι εγκατεστημένες υποδομές και δραστηριότητες που προσδίδουν προστιθέμενη αξία, αποτελούν πόλους έλξης για δραστηριότητες, απασχόληση και κατοικία που αναβαθμίζουν το εισόδημα και το βιοτικό επίπεδο των πολιτών.

Από την ανάλυση που προηγήθηκε, προκύπτει ότι ο Δήμος Αρχανών – Αστερουσίων αποτελείται από Δημοτικές Ενότητες με ιδιαίτερα χαρακτηριστικά, ταυτότητα και δυναμική και ταυτόχρονα διαφορετικές ταχύτητες ανάπτυξης. Έτσι, από τη μια έχουμε την Ενότητα των Αρχανών που λόγω γεωγραφικής θέσης (γεινίαση με Πολεοδομικό Συγκρότημα Ηρακλείου, με αεροδρόμιο και λιμάνι Ηρακλείου, με αρχαιολογικό χώρο Κνωσού), αλλά και συγκριτικών πλεονεκτημάτων (πλούσιο φυσικό και πολιτιστικό απόθεμα) και συγκέντρωσης σημαντικών οικονομικών και κοινωνικών υποδομών εμφανίζει ιδιαίτερη αναπτυξιακή δυναμική που τεκμηριώνεται από τη συνεχή

πληθυσμιακή αύξηση και την προσέλκυση πληθυσμού για μόνιμη κατοικία και εργασία. Οι προοπτικές περαιτέρω ανάπτυξης υπογραμμίζονται και από το γεγονός ότι από τη μελέτη ΠΕΡΠΟ ορίζεται νέα ζώνη οικιστικής ανάπτυξης έκτασης 6.735 στρεμμάτων.

Η ύπαρξη στην περιοχή του Δήμου περιοχών Natura, βιότοπων, καταφυγίων άγριας ζωής, σπάνιων ειδών χλωρίδας και πανίδας σε συνδυασμό με υψηλής φήμης πολιτιστικών πόρων όπως το Μουσείο Ν. Καζαντζάκη, το Κέντρο Κρητικής Λογοτεχνίας, τον αρχαιολογικό χώρο της Κνωσού που βρίσκεται σε μικρή απόσταση από τις Αρχάνες κλπ., συνθέτουν ένα μοναδικό τοπικό κεφάλαιο που μπορεί να αποτελέσει τον πυρήνα της τοπικής ανάπτυξης υπό το πρίσμα της ενίσχυσης του τουριστικού προϊόντος στην κατεύθυνση της ήπιας – βιώσιμης τουριστικής ανάπτυξης. Από την άλλη, οι ενότητες Αστερουσίων και Ν. Καζαντζάκη τμήμα της ενδοχώρας του Νομού Ηρακλείου, με καθαρά αγροτικό προσανατολισμό, αδυνατούν να συγκρατήσουν τον πληθυσμό τους και δη τους νέους, εμφανίζουν αρνητικούς δημογραφικούς δείκτες και συγκριτικά με την Ενότητα των Αρχανών (σε μεγαλύτερο βαθμό η ενότητα Αστερουσίων) καταγράφουν σημαντική αναπτυξιακή υστέρηση και πληθυσμιακή αποδυνάμωση. Αναφορικά με τις δημογραφικές τάσεις, ο Δήμος συγκεντρώνει το 5,4% του πληθυσμού της Περιφερειακής Ενότητας Ηρακλείου βάσει των προσωρινών στοιχείων της απογραφής πληθυσμού του 2011. Διαχρονικά, ο πληθυσμός μειώνεται και μάλιστα στο διάστημα 2001-2011 μειώθηκε κατά 7,61% την ίδια στιγμή που σε επίπεδο Περιφερειακής Ενότητας Ηρακλείου και Περιφέρειας Κρήτης ο πληθυσμός αυξήθηκε.

Ως προς την παραγωγική δομή της οικονομίας, ο πρωτογενής τομέας διαδραματίζει το σπουδαιότερο ρόλο και στηρίζεται κατά βάση στη γεωργία και δευτερευόντως στην κτηνοτροφία με σημαντικότερες γεωργικές καλλιέργειες αυτές της ελιάς και της αμπέλου, αποτελώντας μάλιστα την πρώτη οιοπαραγωγική περιοχή στην Κρήτη με μακρά παράδοση από το παρελθόν. Όλες οι Ενότητες του Δήμου χαρακτηρίζονται ως περιοχές υψηλής εξάρτησης από τη γεωργία με σχετικά χαμηλό βαθμό διαφοροποίησης της παραγωγικής βάσης, ενώ έχουν προταθεί στο πλαίσιο της μελέτης για τις θερμοκηπιακές καλλιέργειες, την ελαιοκομία και την αιγοπροβατοτροφία στην Κρήτη ως περιοχές αναδιάρθρωσης καλλιεργειών.

Δεύτερος από άποψης σημαντικότητας είναι ο τριτογενής τομέας ο οποίος διαχρονικά ενισχύεται και αφορά κυρίως τομείς όπως λιανικό και χονδρικό εμπόριο, υπηρεσίες εστίασης, χερσαίες μεταφορές κλπ. Σημαντικές είναι και οι προοπτικές του

τουρισμού δεδομένης της συγκέντρωσης αξιόλογων τοπικών πόρων που μπορούν να αποτελέσουν τη βάση για ανάπτυξη εναλλακτικού τουρισμού (αγροτικός τουρισμός, οικοτουρισμός, ορεινός τουρισμός). Η τουριστική ανάπτυξη συγκεντρώνεται κυρίως στα νότια του Δήμου στην περιοχή του Τσούτσουρα και σε μικρό βαθμό στην ενδοχώρα.

Ο δευτερογενής τομέας είναι ο λιγότερο ανεπτυγμένος και οι υφιστάμενες επιχειρήσεις συγκεντρώνεται στους κλάδους της βιομηχανίας τροφίμων, της κατασκευής κτιρίων, των εξειδικευμένων κατασκευαστικών δραστηριοτήτων (36,48%) και της κατασκευής μεταλλικών προϊόντων.

2.6. Αναπτυξιακές Προτεραιότητες¹⁸

Με τον όρο «Τοπική Ανάπτυξη» ορίζεται τόσο η θετική μεταβολή των οικονομικοκοινωνικών παραμέτρων (αύξηση της απασχόλησης και του τοπικού εισοδήματος), όσο και η διεύρυνση της κοινωνικής συνοχής (υποστήριξη όλων των κοινωνικών ομάδων), η αναβάθμιση των κοινωνικών υποδομών, η προστασία και ανάδειξη της φυσικής και πολιτιστικής κληρονομιάς και εν γένει η βελτίωση της ποιότητας ζωής των κατοίκων μιας περιοχής. Παρακάτω καταγράφονται οι σημαντικότεροι παράγοντες που αναστέλλουν, αλλά και εκείνοι που ενισχύουν την αναπτυξιακή πορεία του Δήμου Αρχανών – Αστερουσίων και κατ' επέκταση χαρακτηρίζονται ως κρίσιμα ζητήματα του δήμου:

- Οι γεωτρήσεις στα δημοτικά διαμερίσματα του Δήμου από όπου υδρεύονται οι οικισμοί του και αρδεύονται οι καλλιεργούμενες εκτάσεις.
- Οι υποδομές που καλύπτουν όλες τις βαθμίδες εκπαίδευσης όπως νηπιαγωγεία, δημοτικά σχολεία, γυμνάσια, λύκεια, Περιφερειακό Εκπαιδευτικό Κέντρο του Ελληνικού Ανοικτού Πανεπιστημίου, Παράρτημα της Ανώτατης Σχολής Παιδαγωγικής Τεχνολογικής Εκπαίδευσης, Περιβαλλοντικό Κέντρο Εκπαίδευσης Αρχανών, Παράρτημα Σχολείου Δεύτερης Ευκαιρίας (Μεσοχωριό).
- Οι υποδομές Υγείας - Πρόνοιας όπως Κέντρο Υγείας, Περιφερειακά Ιατρεία, ΚΑΠΗ, ΚΗΦΗ, ΚΔΑΠ, Βοήθεια στο Σπίτι, βρεφικοί και παιδικοί σταθμοί, παιδική κατασκήνωση κ.ά.
- Οι Αθλητικές Υποδομές όπως κλειστό στάδιο και ανοικτό γήπεδο ποδοσφαίρου

¹⁸ www.dimos-archanon-asterousion.gr/files/2/1224/epixeirisiako.pdf

στις Αρχάνες, κλειστό γυμναστήριο στις Μελέσες και δημοτικά γήπεδα ποδοσφαίρου στις κοινότητες Μυρτιάς, Αγίων Παρασκιών, Μεταξοχωρίου, Μεσοχωρίου και Λιγόρτνου.

- Οι πολιτιστικές υποδομές όπως Αρχαιολογική Συλλογή Αρχανών, Μουσείο Αγροτικής Ιστορίας, Μουσείο Νίκου Καζαντζάκη, Κέντρο Κρητικής Λογοτεχνίας, Μουσικό Εργαστήρι Λαβύρινθος, θερινός δημοτικός κινηματογράφος, πολιτιστικά κέντρα κ.ά. μέσω των οποίων αξιοποιείται ο ελεύθερος χρόνος και αναβαθμίζεται η ποιότητα ζωής των δημοτών.
- Οι ψηφιακές υποδομές για την αναβάθμιση της ποιότητας ζωής των δημοτών, την εξοικείωση και τη χρήση νέων τεχνολογιών (π.χ. έξυπνος οικισμός Αρχανών, ευρυζωνικά δίκτυα στις δημοτικές ενότητες Ν. Καζαντζάκη και Αρχανών, Τοπικά Κέντρα Πρόσβασης στο διαδίκτυο στα Πεζά και το Μεταξοχώρι).

2.7. Πολιτιστικοί πόροι και δραστηριότητες¹⁹

Η περιοχή έχει να επιδείξει πλούσιο πολιτιστικό περιβάλλον, το οποίο έχει διαμορφωθεί στο πέρασμα του χρόνου και αποτελεί σήμερα συγκριτικό πλεονέκτημα για την τουριστική και εν γένει τοπική ανάπτυξη. Αρχαιότητες, εκκλησίες και μοναστήρια, στοιχεία αγροτικής κληρονομιάς, παράλληλα με τη ζωντανή παράδοση, τα ήθη και τα έθιμα που διατηρούνται σε πολλούς οικισμούς συνθέτουν ένα μοναδικό «μωσαϊκό» πολιτισμού.

Ο πολιτιστικός πλούτος του Δήμου ανά Δημοτική Ενότητα, αποτυπώνεται στο πίνακα 2.6.6 που ακολουθεί.

ΠΙΝΑΚΑΣ 2.6.7 Χώρων Αρχαιολογικού Ενδιαφέροντος

ΔΗΜΟΤΙΚΗ ΕΝΟΤΗΤΑ ΑΡΧΑΝΩΝ			
Δ.Κ / Τ.Κ	ΤΟΠΟΝΥΜΙΟ	ΣΥΝΤΟΜΗ ΠΕΡΙΓΡΑΦΗ	ΕΠΙΣΚΕΨΙΜΟΤΗΤΑ
ΑΡΧΑΝΕΣ (εντός οικισμού)	Το Ανακτορικό Κτίριο στην Τουρκογειτονιά	«Θερινό ανάκτορο» των βασιλέων της Κνωσού.	Ναι
ΑΡΧΑΝΕΣ (ΓΙΟΥΧΤΑΣ)	Το ιερό της Ψηλής Κορφής	Στο ψηλότερο σημείο του Γιούχτα, είναι το	Ναι

¹⁹ www.dimos-archanon-asterousion.gr/files/2/1224/epixeirisiako.pdf

ΔΗΜΟΤΙΚΗ ΕΝΟΤΗΤΑ ΑΡΧΑΝΩΝ			
Δ.Κ / Τ.Κ	ΤΟΠΟΝΥΜΙΟ	ΣΥΝΤΟΜΗ ΠΕΡΙΓΡΑΦΗ	ΕΠΙΣΚΕΨΙΜΟΤΗΤΑ
		σημαντικότερο ιερό κορυφής της Κρήτης.	
ΑΡΧΑΝΕΣ (ΓΙΟΥΧΤΑΣ)	Τα Ανεμόσπηλια	Ο πρώτος ανεξάρτητος ναός στην Κρήτη με το μοναδικό εύρημα της ανθρωποθυσίας.	Ναι
ΑΡΧΑΝΕΣ (ΓΙΟΥΧΤΑΣ)	Η σπηλιά Χωστό Νερό	Βρίσκεται στη δυτική πλευρά του Γιούχτα. Η λατρεία αρχίζει στα Μεσομινωικά χρόνια και συνεχίζεται μέχρι και τα ελληνιστικά με κάποια διακοπή, σύμφωνα με τα μέχρι τώρα ευρήματα.	Όχι
ΑΡΧΑΝΕΣ (ΓΙΟΥΧΤΑΣ, ΚΑΡΝΑΡΙ)	Σπήλιος του Στραβομύτη	Οι νεότερες ανασκαφές αποκάλυψαν λείψανα από τα νεολιθικά χρόνια μέχρι τα ελληνιστικά. Η σπηλιά αποτελεί δίκτυο υπερκείμενων στοών με πέντε εισόδους, δύο μεγάλους χώρους επάνω και έναν κάτω, με λίμνη και σταλακτίτες.	Όχι
Κ. ΑΡΧΑΝΕΣ	Το Φουρνί	Μινωικό νεκροταφείο	Ναι
ΒΑΘΥΠΕΤΡΟ	Το Μινωικό μέγαρο ή έπαυλη στο Βαθύπετρο	Πρόκειται για εγκατάσταση κάποιου τοπάρχη και έχει τα χαρακτηριστικά ενός «μικρού ανακτόρου». Σημαντική είναι η εγκατάσταση του σταφυλοπιεστηρίου στη νότια πτέρυγα, ενώ ένα ελαιοπιεστήριο βρέθηκε στην αυλή.	Ναι
ΚΑΤΩ ΑΡΧΑΝΕΣ	Μουσείο Αγροτικής Ιστορίας	Ιδιωτικός χώρος – εκτίθενται αντικείμενα που αντιπροσωπεύουν την Κρητική Ιστορία και Παράδοση από τον 9ο αιώνα μέχρι σήμερα.	Ναι
ΣΥΓΧΡΟΝΕΣ ΠΟΛΙΤΙΣΤΙΚΕΣ ΥΠΟΔΟΜΕΣ			
ΑΡΧΑΝΕΣ (εντός οικισμού)	Θερινός δημοτικός κινηματογράφος	Ο «Παράδεισος», ενταγμένος στο δίκτυο θερινών κινηματογράφων του Υπ. Πολιτισμού, σε χώρο εναρμονισμένο με την	Ναι

ΔΗΜΟΤΙΚΗ ΕΝΟΤΗΤΑ ΑΡΧΑΝΩΝ			
Δ.Κ / Τ.Κ	ΤΟΠΟΝΥΜΙΟ	ΣΥΝΤΟΜΗ ΠΕΡΙΓΡΑΦΗ	ΕΠΙΣΚΕΨΙΜΟΤΗΤΑ
		αισθητική του οικισμού και την ελληνική παράδοση των θερινών σινεμά.	
	Ωδείο	Ιδιωτική επιχείρηση	
	Σχολή μοντέρνου και κλασικού χορού	Ιδιωτική επιχείρηση	

Πίνακας 2.6.8 Χώροι Πολιτιστικού Ενδιαφέροντος

Δ.Κ.	ΣΥΝΤΟΜΗ ΠΕΡΙΓΡΑΦΗ ΠΟΛΙΤΙΣΤΙΚΩΝ ΧΩΡΩΝ
ΑΣΤΡΙΤΣΙ	Αρχαιολογικός Χώρος «Κεφάλαια»
ΜΥΡΤΙΑ	Μουσείο Νίκου Καζαντζάκη Στο Μουσείο βρίσκονται χειρόγραφα και σημειώσεις του συγγραφέα, δείγματα αλληλογραφίας με μεγάλους στοχαστές, πολιτικούς και λογοτέχνες της εποχής του, πρώτες εκδόσεις των έργων του στα ελληνικά και σ' άλλες γλώσσες, σπάνιο φωτογραφικό υλικό, αναμνηστικά από τα ταξίδια του, προσωπικά αντικείμενα, μακέτες, κοστούμια και υλικό από θεατρικές παραστάσεις έργων του, εδώ και στο εξωτερικό κ.ά., όλα κειμήλια, που ζωντανεύουν τη μνήμη και προβάλλουν το έργο και την προσωπικότητα του Νίκου Καζαντζάκη.
	Κέντρο Κρητικής Λογοτεχνίας
ΚΟΥΝΑΒΟΙ	Κτίριο καφενείου με αποθήκες και πατητήρια ιδιοκτησίας Καλλιόπης Σπυριδάκη
	Πρωτογεωμετρικό – γεωμετρικό νεκροταφείο με το μοναδικό για τη βόρεια-κεντρική Κρήτη θολωτό γεωμετρικό τάφο Πεντάτρουλλος ναός του Χριστού
ΑΛΑΓΝΙ	Σταυρεπίστεγος ναός της Παναγίας
	Λαξευτά και καμαροσκεπή πατητήρια
ΠΕΖΑ	Κτίριο ιδιοκτησίας Μηλιαράκη γνωστό ως «Χάνι του Αντωνάκη»
ΑΣΤΡΑΚΟΙ	Τρίκλιτη βασιλική του Αγίου Γεωργίου

ΧΟΥΔΕΤΣΙ	Μουσικό Εργαστήρι Λαβύρινθος Είναι το μοναδικό μουσείο του είδους του στην Ελλάδα και περιλαμβάνει πλούσιες συλλογές που διαφωτίζουν τις αντιπροσωπευτικότερες παραδοσιακές μουσικές, από την αρχαιότητα έως σήμερα. είναι κέντρο έρευνας και εκμάθησης των οργάνων της Παραδοσιακής Μουσικής ανά τον κόσμο και στοχεύει στην διατήρηση της παγκόσμιας μουσικής παράδοσης. Καλλιεργεί τη μουσική γνώση και συμβάλλει στην προβολή νέων μουσικών δημιουργών.
	Χατζινές - Κρήνη του 1671
ΑΓ. ΒΑΣΙΛΕΙΟΣ	Μονή της Παναγίας Σπηλιώτισσας (10ου αιώνα) Είναι κρυμμένη στην μια πλευρά του φαραγγιού της Σπηλιώτισσας και η πρόσβαση γίνεται περπατώντας σε ένα καταπράσινο μονοπάτι μήκους 500m από το Χουδέτσι. Το μοναστήρι αρχικά ήταν ανδρικό, σήμερα όμως λειτουργεί ως γυναικεία μονή και είναι από τα μικρότερα ενεργά μοναστήρια της Κρήτης.
	Κρήνη – Δεξαμενή «Φουντάνα»
ΜΕΤΑΞΟΧΩΡΙ	Μονή Αγίου Γεωργίου Επανωσήφη Η Μονή του Αγίου Γεωργίου χτίστηκε κατά τα τελευταία χρόνια της Ενετοκρατίας και απέκτησε τέτοια φήμη που τα επόμενα χρόνια έγινε ένα από τα μεγαλύτερα προσκυνήματα της Κρήτης
ΜΕΛΕΣΕΣ	Κάστελλος και οι Θόλοι των Μελεσσών
	Κάστελλος
ΚΑΤΑΛΑΓΑΡΙ	Ιστορικό διατηρητέο μνημείο Ναού Ζωοδόχου Πηγής, Φρουρίου και παρακείμενων Λαξευτών Ληνών

ΚΕΦΑΛΑΙΟ 3^ο

ΜΕΘΟΔΟΛΟΓΙΑ ΕΡΕΥΝΑΣ

3.1. Εισαγωγή

Με τη συμπλήρωση των δύο προηγούμενων κεφαλαίων, έγινε προσπάθεια να καλυφθεί επαρκώς το θεωρητικό πλαίσιο του θέματος, το οποίο αφορά τον νόμο Καποδίστρια και Καλλικράτη, καθώς και την γεωμορφολογική και οικιστική εικόνα του Δήμου.

Ο σκοπός αυτού του κεφαλαίου είναι να περιγράψει τη μεθοδολογία που ακολουθήθηκε στην παρούσα έρευνα. Επίσης θα γίνει παρουσίαση για το πώς μπορεί να διεξαχθεί μια έρευνα, ποια εργαλεία χρησιμοποιούνται, τι είδους έρευνες υπάρχουν, ποιοι είναι οι μέθοδοι για συλλογή στοιχείων, πώς επιλέγουμε τους ερωτώμενους και ποιοι είναι οι στόχοι και οι σκοποί για τους οποίους διενεργείται η συγκεκριμένη έρευνα.

3.2. Είδη Έρευνας

Η έρευνα ανάλογα με τον τρόπο διεξαγωγής της, μπορεί να διακριθεί σε 2 είδη, την ποιοτική και την ποσοτική έρευνα. (*Χρήστου Ευάγγελος, 1999*)

Η ποιοτική έρευνα έχει σχέση με τη μελέτη των αιτιών της συμπεριφοράς των ανθρώπων και όχι με το αποτέλεσμα της συμπεριφοράς τους.

Τα κύρια χαρακτηριστικά της ποιοτικής έρευνας είναι (*Χρήστου Ευάγγελος, 1999*):

- ✓ Το πολύ μικρότερο δείγμα που επιλέγεται να εξεταστεί σε σχέση με το δείγμα της ποσοτικής έρευνας.
- ✓ Το ιδιαίτερα μεγάλο βάθος της μελέτης αυτού του δείγματος με τεχνικές συχνά δανεισμένες από την κλινική ψυχολογία.
- ✓ Η επιδίωξη να ερευνηθούν οι σκέψεις των ατόμων και όχι οι πράξεις τους.

- ✓ Η δυσκολία στην ανάλυση των στοιχείων που συγκεντρώθηκαν, κυρίως λόγω της σχετικής υποκειμενικότητάς τους.
- ✓ Η δυσκολία στη στατιστική επεξεργασία των στοιχείων εξαιτίας της έντονης ανομοιομορφίας που συχνά εμφανίζουν.

Η ποσοτική έρευνα βασίζεται στη στατιστική ανάλυση. Δηλαδή, χρησιμοποιούνται ποσοτικές μαθηματικές μέθοδοι για την εξαγωγή συμπερασμάτων σχετικά με ένα πληθυσμό ατόμων χωρίς να εξεταστούν οι απόψεις όλων των ατόμων του πληθυσμού. Αντίθετα, εξετάζεται μόνο ένα επιλεγμένο κομμάτι του πληθυσμού, το δείγμα. (Χρήστου Ευάγγελος, 1999).

Τα κύρια χαρακτηριστικά της ποσοτικής έρευνας είναι (Χρήστου Ευάγγελος, 1999):

- ✓ Η χρησιμοποίηση της θεωρίας των πιθανοτήτων για τον υπολογισμό του μεγέθους του δείγματος που θα εξεταστεί.
- ✓ Η χρήση των ίδιων ακριβώς ερωτήσεων προς όλα τα άτομα του δείγματος.
- ✓ Η διατύπωση συμπερασμάτων με βάση τη στατιστική ανάλυση των στοιχείων που συγκεντρώθηκαν.
- ✓ Η συχνότατη χρησιμοποίηση «κλειστών» ερωτήσεων.
- ✓ Η μέτρηση απόψεων και συμπεριφορών με προκαθορισμένες κλίμακες.

Στην παρούσα πτυχιακή εργασία, πραγματοποιήθηκε ποσοτική και ποιοτική έρευνα, η οποία βασίζεται στην συλλογή ερωτηματολογίων των 50 ερωτήσεων που αντιπροσωπεύουν τις απόψεις ενός δείγματος, που θα οδηγήσει στην καλύτερη προσέγγιση της απεικόνισης της πραγματικότητας για την πρώτη αιρετή διακυβέρνηση των αιρετών οργάνων του δήμου Αρχανών – Αστερουσίων.

3.2.1. Καθορισμός Ερευνητικών Σκοπών και Στόχων

Όπως χαρακτηριστικά διατύπωσε ο φιλόσοφος John Dewey «ένα πρόβλημα καλά καθορισμένο είναι ένα πρόβλημα μισολυμένο» (Μαλλιάρης Πέτρος, 2001). Αυτό σημαίνει ότι, από το πόσο επιτυχής είναι ο καθορισμός του ερευνητικού σκοπού θα

εξαρτηθεί και η επιτυχία των επόμενων σταδίων της έρευνας. Έτσι λοιπόν ο ερευνητικός σκοπός της παρούσας μελέτης προσαρμόστηκε ως εξής:

- ✓ Το πρόγραμμα Καλλικράτης και η έρευνα για τον Δήμο Αρχανών – Αστερουσίων.
- ✓ Η περαιτέρω ανάλυση των ερευνητικών στόχων είναι αναγκαία, γιατί βοηθάει και υποστηρίζει τον ερευνητή στο να πετύχει τον ερευνητικό σκοπό. Βασικές προϋποθέσεις για να γίνει αυτό είναι οι ερευνητικοί στόχοι να είναι καλά και ξεκάθαρα διατυπωμένοι, έτσι ώστε όλη η διαδικασία της συλλογής, ανάλυσης, επεξεργασίας δεδομένων και δημιουργίας τελικών συμπερασμάτων και προτάσεων να είναι αποτελεσματική.

Ανάλογα με τις πηγές συλλογής των στοιχείων μπορούμε να διακρίνουμε δύο βασικά είδη έρευνας (*Χρήστου Ευάγγελος, 1999*):

- Τη δευτερογενή έρευνα
- Την πρωτογενή έρευνα

Η δευτερογενής έρευνα βασίζεται στη συλλογή στοιχείων που υπάρχουν ήδη. (*Χρήστου Ευάγγελος, 1999*). Τα δευτερογενή στοιχεία είναι εκείνα που έχουν ήδη συγκεντρωθεί για άλλους σκοπούς και όχι για να επιλύσουν το πρόβλημα που απασχολεί τη δεδομένη χρονική στιγμή. Το πιο σημαντικό πλεονέκτημα των δευτερογενών στοιχείων είναι το μικρό τους κόστος και το σύντομο χρονικό διάστημα που απαιτείται για τη συλλογή τους. (*Σταθακόπουλος Βλάσσης, 2005*)

Στην παρούσα πτυχιακή εργασία, για την πραγματοποίηση της δευτερογενούς έρευνας, χρησιμοποιήθηκαν πηγές από τον χώρο του Διαδικτύου και πηγές από ελληνική βιβλιογραφία.

Η πρωτογενής έρευνα, αποκαλούμενη και ως «κλασική ερευνητική μέθοδος», σχετίζεται με την συλλογή στοιχείων που δεν είναι δυνατόν να βρεθούν από δευτερογενείς πηγές. Τα στοιχεία αυτά είναι πρωτότυπα και συγκεντρώνονται ειδικά για τη λύση κάποιου συγκεκριμένου προβλήματος. (*Χρήστου Ευάγγελος, 1999*)

Υπάρχουν τρεις κύριοι τρόποι συλλογής πρωτογενών στοιχείων οι οποίοι αναλύονται παρακάτω (Χρήστου Ευάγγελος, 1999):

- ❖ Προσωπική συνέντευξη
- ❖ Αποστολή ερωτηματολογίων
- ❖ Τηλεφωνική επικοινωνία

3.3. Μεθοδολογία Έρευνας

Στην παρούσα ενότητα οριοθετούνται οι βάσεις της έρευνας, αναφέροντας την μεθοδολογία που ακολουθήθηκε. Η έρευνα πραγματοποιήθηκε με βάση τα προαναφερθέντα στάδια. Συγκεκριμένα:

- ✓ Ως προς το θεωρητικό σκέλος για τους σκοπούς της πτυχιακής εργασίας πραγματοποιήθηκε βιβλιογραφική έρευνα. Επιπλέον, αντλήθηκαν πηγές από το Διαδίκτυο, χρήσιμες για την διεκπεραίωση της.
- ✓ Ως προς το ερευνητικό σκέλος της, πραγματοποιήθηκε πρωτογενής έρευνα με ερωτηματολόγια των 50 ερωτημάτων τα οποία συμπληρώθηκαν από 28 αιρετούς του Δήμου Αρχανών – Αστερουσίων.
- ✓ Στην πορεία έγινε ανάλυση των πληροφοριών που συγκεντρώθηκαν, με μαθηματικές στατιστικές μεθόδους.

3.3.1. Σχεδιασμός Ερωτηματολογίου

Ο σχεδιασμός ενός καλού ερωτηματολογίου εξαρτάται από τα στοιχεία τα οποία θα περιέχει και από τους σωστά θεσπισμένους στόχους του ή ερωτήσεις του. Ο σχεδιασμός του ερωτηματολογίου έχει γίνει βάση των ερευνητικών στόχων της έρευνας αυτής. Όλες οι ερωτήσεις ήταν «κλειστού» τύπου εκτός από την τελευταία που ήταν «ανοικτού» τύπου.

Τα τμήματα των ερωτήσεων είναι τα εξής:

- Το πρώτο τμήμα αφορούσε ερωτήσεις για την ταυτότητα των αιρετών.

- Το δεύτερο τμήμα αφορούσε ερωτήσεις για το θεσμικό πλαίσιο Α'βάθμιας Αυτοδιοίκησης.
- Το τρίτο τμήμα αφορούσε ερωτήσεις για την εφαρμογή της Διοικητικής Μεταρρύθμισης.
- Το τέταρτο τμήμα αφορούσε ερωτήσεις για την κοινωνική οικονομία.
- Το πέμπτο τμήμα αφορούσε ερωτήσεις για την οικονομική πολιτική και τέλος είχαμε και μια «ανοικτή» ερώτηση για το όραμα τους για τον Δήμο τους με το πρόγραμμα Καλλικράτης.

ΚΕΦΑΛΑΙΟ 4^ο

ΑΠΟΤΕΛΕΣΜΑΤΑ ΕΡΕΥΝΑΣ

4.1. Εισαγωγή

Στο τέταρτο κεφάλαιο αυτό γίνεται η στατιστική ανάλυση και η παρουσίαση των αποτελεσμάτων της έρευνας, έτσι όπως αυτά διαμορφώθηκαν από τις απαντήσεις των 28 ερωτηθέντων αιρετών του δήμου Αρχανών – Αστερουσίων. Η έρευνα διεξήχθη κατά το πρώτο εξάμηνο του 2012 και τον πρωτεύοντα ρόλο στη ανάλυση για τον καθορισμό των συμπερασμάτων είχε η πρωτογενής έρευνα.

4.2. Ανάλυση ερωτηματολογίου

Παρακάτω αναλύονται τα δεδομένα που προκύπτουν από την έρευνα του δείγματος των 28 ερωτηθέντων αιρετών που έλαβαν μέρος σε αυτή. Η εφαρμογή MS Excel 2007 του Microsoft Office χρησιμοποιήθηκε για τη μέτρηση του δείγματος και τη δημιουργία των διαγραμμάτων.

ΕΡΩΤΗΣΗ 1

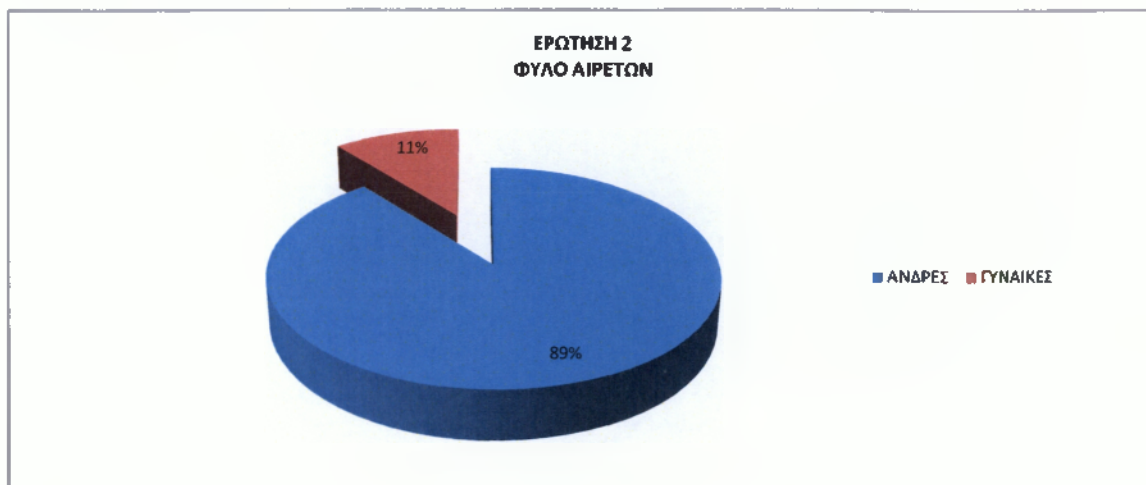
«Πόσοι αιρετοί πήραν μέρος»

ΠΙΝΑΚΑΣ 4.2.1 *Αιρετοί που πήραν μέρος στην έρευνα*

Αιρετοί που πήραν μέρος	28
Αιρετοί που δεν πήραν μέρος	0
ΣΥΝΟΛΟ	28

ΕΡΩΤΗΣΗ 2

«Φύλο ερωτηθέντων»

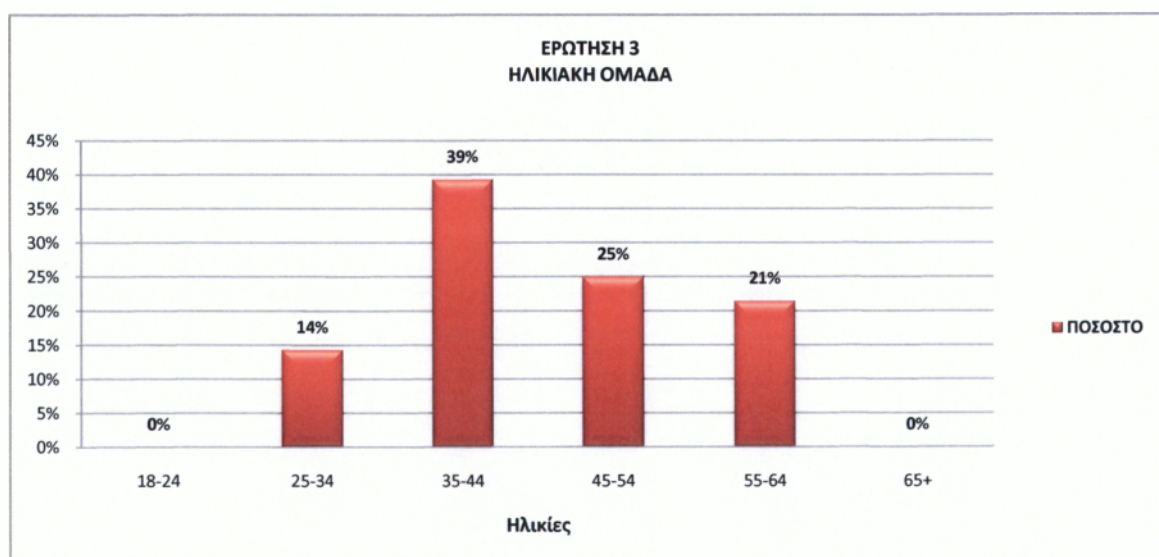


ΔΙΑΓΡΑΜΜΑ 4.2.2 Φύλλο ερωτηθέντων

Το μεγαλύτερο ποσοστό των ερωτηθέντων που δέχτηκαν να συμμετάσχουν στην έρευνα με βάση το φύλο συγκεντρώνεται από τους άντρες. Συγκεκριμένα το 89% καλύπτεται από τους πρώτους, ενώ μόλις το υπόλοιπο 11% αφορά τις γυναίκες. Παρ' ότι ο γυναικείος πληθυσμός στον δήμο Αρχανών – Αστερουσίων δεν υστερεί κατά πολύ σε επίπεδο πληθυσμού σε σχέση με το ανδρικό φύλλο, όμως μέσα από την έρευνα φαίνεται ότι ελάχιστο ποσοστό γυναικών ασχολείται με τα κοινά.

ΕΡΩΤΗΣΗ 3

«Ηλικιακή Ομάδα»

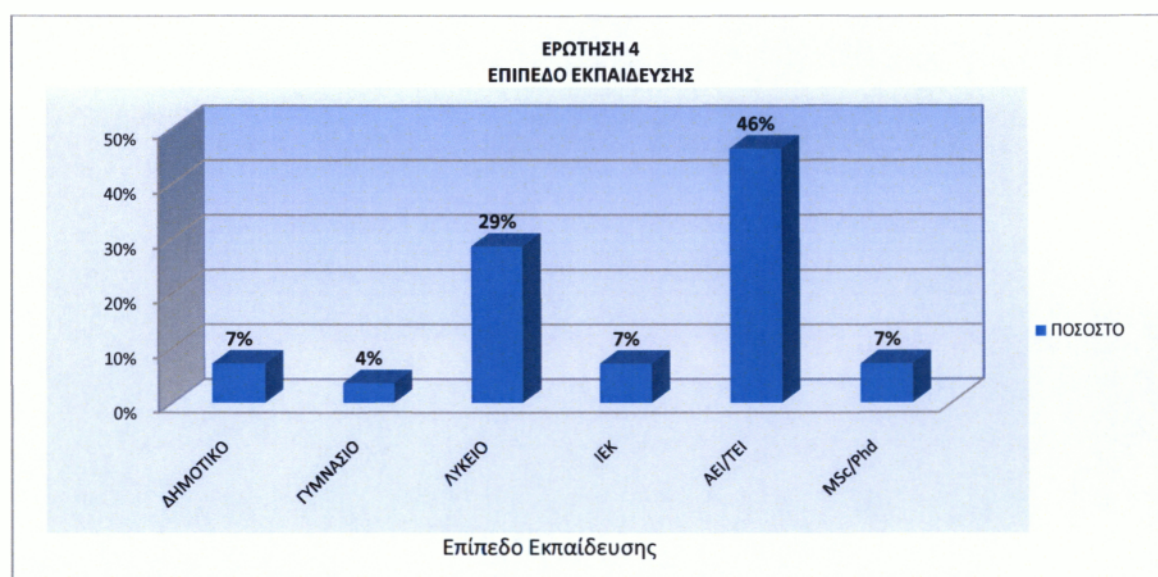


ΔΙΑΓΡΑΜΜΑ 4.2.3 Ηλικιακή Ομάδα

Η ερώτηση 3 αποκαλύπτει την ηλικία των εμπλεκομένων αιρετών στο δήμο Αρχανών – Αστερουσίων. Παρατηρούμε ότι, το μεγαλύτερο μέρος των αιρετών ηλικιακά είναι στην κατηγορία 35-44 (39%), όπως επίσης και στην κατηγορία 45-54 (25%), ακολουθεί η ηλικιακή ομάδα 55-64 με ποσοστό (21%) και 25-34 με ποσοστό (14%). Από ότι φαίνεται το μεγαλύτερο μέρος των εκλεγέντων αιρετών που εμπιστεύτηκαν οι δημότες για να διαχειριστεί τον νεοσύστατο Καλλικρατικό δήμο είναι άτομα της πιο παραγωγικής ηλικίας (35-64) , έμπειρα στελέχη να αγωνιστούν για τη μελλοντική πορεία και ανάπτυξη του διευρυμένου δήμου, αλλά και η νεώτερη γενιά φαίνεται να θέλει να έχει λόγο στο νέο θεσμικό πλαίσιο που επέβαλε ο Καλλικράτης.

ΕΡΩΤΗΣΗ 4

«Επίπεδο εκπαίδευσης»

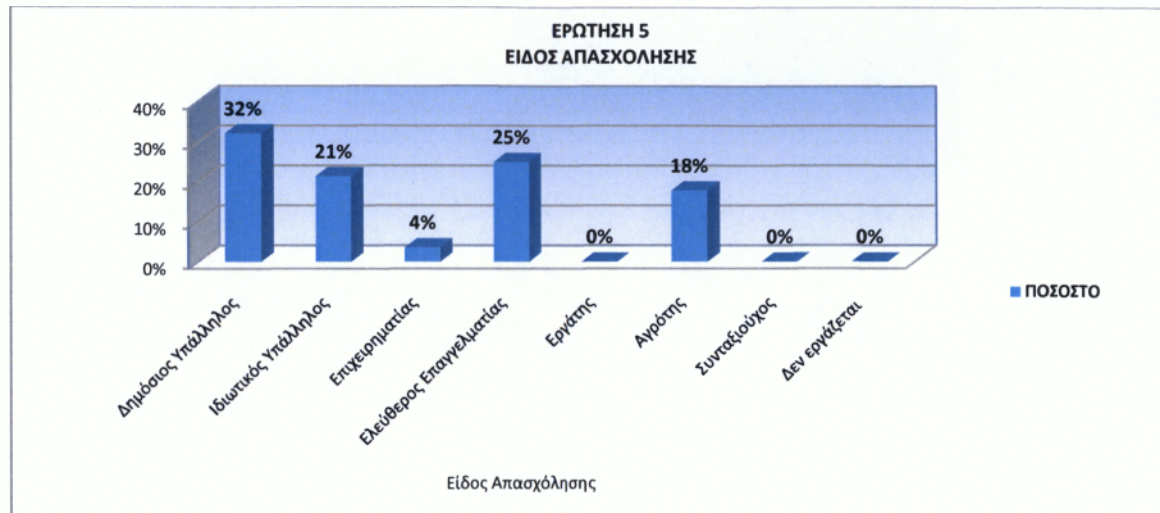


ΔΙΑΓΡΑΜΜΑ 4.2.4 Επίπεδο εκπαίδευσης

Λαμβάνοντας υπόψη το επίπεδο εκπαίδευσης βλέπουμε ότι το 46% των αιρετών είναι απόφοιτοι ανώτατων Πανεπιστημιακών και Τεχνολογικών Ιδρυμάτων ενώ το 7% έχει μεταπτυχιακές σπουδές σε Master και Διδακτορικά. Κατά συνέπεια το επίπεδο εκπαίδευσης των εκλεγέντων αιρετών κρίνεται ικανοποιητικό, καθώς μεγάλο ποσοστό των ανθρώπων που ασχολούνται με τα κοινά είναι υψηλής μόρφωσης, αλλά πρέπει επίσης να σημειωθεί ότι ένα ποσοστό 33% είναι σε επίπεδο δευτεροβάθμιας εκπαίδευσης.

ΕΡΩΤΗΣΗ 5

«Απασχόληση (πριν την πρόσφατη εκλογή σας ή πριν την πρώτη εκλογή σας αν είχατε επανεκλεγεί σε θέση αιρετού)»;

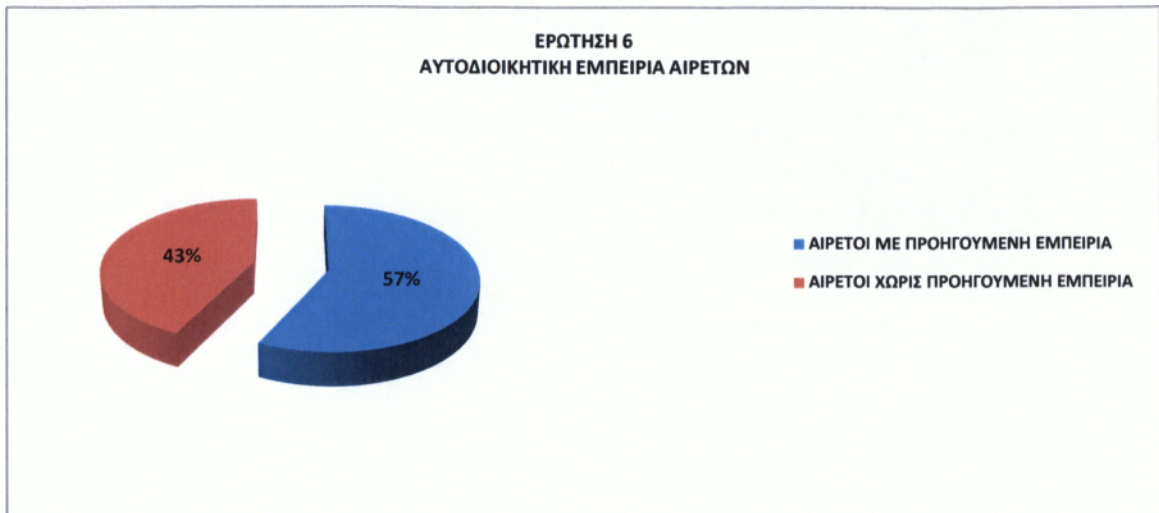


ΔΙΑΓΡΑΜΜΑ 4.2.5 Απασχόληση Αιρετών

Από το δείγμα των 28 ερωτηθέντων αιρετών, όπως φαίνεται στο διάγραμμα 4.2.5 σε επίπεδο είδους απασχόλησης, πριν την πρόσφατη εκλογή τους ή πριν την πρώτη εκλογή τους, ποσοστό 32% είναι δημόσιοι υπάλληλοι, ποσοστό που ενδεχομένως γνωρίζει πως λειτουργεί ο δημόσιος τομέας αλλά και τι χρειάζεται για την εύρυθμη λειτουργία του. Όμως, όσον αφορά τους αιρετούς που είναι δημόσιοι υπάλληλοι, παρουσιάζεται με τα νέα δεδομένα του Καλλικράτη, το κώλυμα του ασυμβίβαστου με το να αναλάβουν θέσεις ευθύνης με αντιμισθία και ενεργή δράση στη διοικητική αρχή και ίσως είναι δύσκολο να δείξουν ενδεχομένως ιδιαίτερο ενδιαφέρον στην αναπτυξιακή πολιτική του Δήμου. Πλέον το 21% είναι ιδιωτικοί υπάλληλοι και το υπόλοιπο ποσοστό του δείγματος, κυμαίνεται σε ποσοστό 25% με ελεύθερους επαγγελματίες και το 18% είναι αγρότες.

ΕΡΩΤΗΣΗ 6

«Υπάρχει προηγούμενη συμμετοχή σας ως αιρετά όργανα αυτοδιοίκησης»;

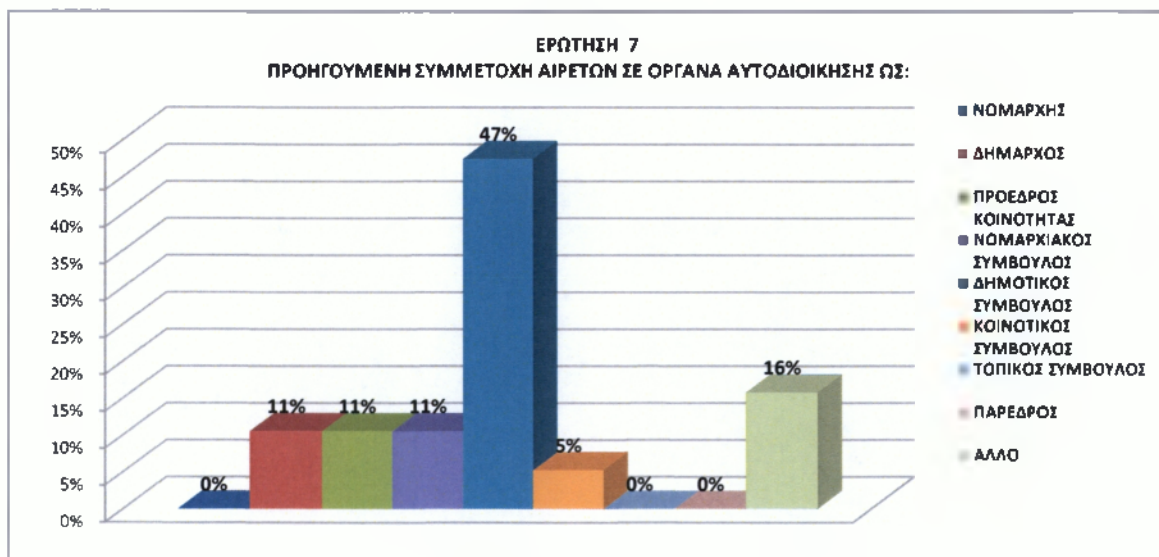


ΔΙΑΓΡΑΜΜΑ 4.2.6 Αυτοδιοικητική Εμπειρία Αιρετών

Γεγονός που δείχνει ότι αρκετά μεγάλο ποσοστό αιρετών να είναι έμπειροι με τα αυτοδιοικητικά θέματα και να έχουν ξανασυμμετάσχει ως αιρετά όργανα αυτοδιοίκησης, φαίνεται, από το παραπάνω διάγραμμα 4.2.6. Η εμπλοκή των εκλεγμένων αιρετών χωρίς προηγούμενη αυτοδιοικητική εμπειρία κυμαίνεται στο ποσοστό 43% και με αυτοδιοικητική εμπειρία στο ποσοστό 57%. Αυτό ίσως αποτελέσει βαρύτατης σημασίας πλεονέκτημα στην διεκπεραίωση και διαχείριση των αναγκών του διευρυμένου πλέον Καλλικρατικού δήμου Αρχανών-Αστερουσίων.

ΕΡΩΤΗΣΗ 7

«Προηγούμενη συμμετοχή σας ως αιρετά όργανα αυτοδιοίκησης, ειδικότερα ως:»

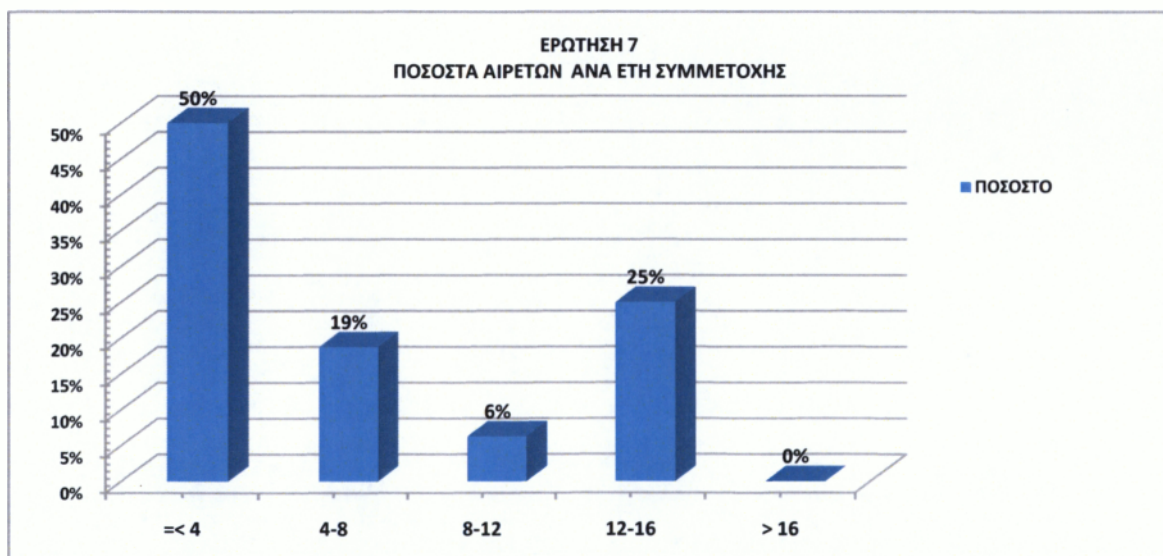


ΔΙΑΓΡΑΜΜΑ 4.2.7 Προηγούμενη συμμετοχή σας ως αιρετά όργανα αυτοδιοίκησης ως:

Στη κατηγορία με προηγούμενη συμμετοχή στα κοινά στο δήμο Αρχανών-Αστερουσίων, σύμφωνα με τα στοιχεία που παρουσιάζονται στο διάγραμμα 4.2.7, φαίνεται ότι το 47% του δείγματος είχαν προηγούμενη συμμετοχή ως δημοτικοί σύμβουλοι, το 11% ως δήμαρχοι, το 11% ως νομάρχες, το 11% ως νομαρχιακοί σύμβουλοι και το 5% ως κοινοτικοί σύμβουλοι. Επίσης ποσοστό 16% είχαν προηγούμενη συμμετοχή ως αντιδήμαρχοι σε προηγούμενη εκλογική θέση. Σημαντικό στοιχείο είναι, ότι ικανοποιητικό ποσοστό των εκλεγμένων αιρετών έχουν εμπειρία και προϋπηρεσία σε προηγούμενες καίριες θέσεις, πράγμα που θα λειτουργήσει ως αντίβαρο στο ανάλογο ποσοστό αιρετών που δεν έχει προηγούμενη συμμετοχή σε αιρετά όργανα αυτοδιοίκησης και κατ'επέκταση αυτό, ίσως βοηθήσει στην εύρυθμη λειτουργία και την αντιμετώπιση των ειδικών προβλημάτων του δήμου κατά την πρώτη θητεία του Καλλικράτη.

ΕΡΩΤΗΣΗ 7Α

«Αριθμός αιρετών ανά έτη συμμετοχής»



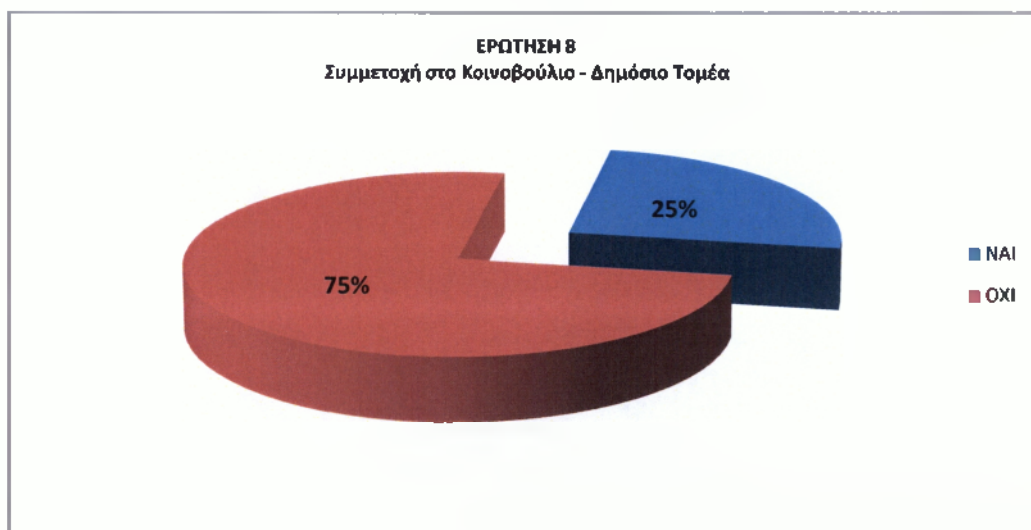
ΔΙΑΓΡΑΜΜΑ 4.2.7Α Ποσοστό αιρετών ανά έτη συμμετοχής.

Παρατηρείται ότι η πλειοψηφία των αιρετών που ανήκει στο ποσοστό που είχε προηγούμενη συμμετοχή σε θέσεις αιρετών οργάνων, έχει προϋπηρεσία σε ανάλογες θέσεις αυτοδιοίκησης, κάτω των τεσσάρων ετών και αυτό προκύπτει συσχετίζοντας στο

διάγραμμα 4.2.7Α τον αριθμό των αιρετών ανά έτη συμμετοχής. Αναλυτικά σε αναλογία στους 16 αιρετούς, το 50% συμμετέχει λιγότερο ή ίσο με 4 έτη, ποσοστό (19%) 4-8 έτη, ποσοστό (6%) 8-12 έτη, ποσοστό (28%) 12-16 έτη και τέλος περισσότερο από 16 έτη κανένας.

ΕΡΩΤΗΣΗ 8

«Υπάρχει προηγούμενη συμμετοχή σας στο Κοινοβούλιο ή σε θέσεις ευθύνης στο δημόσιο τομέα»;

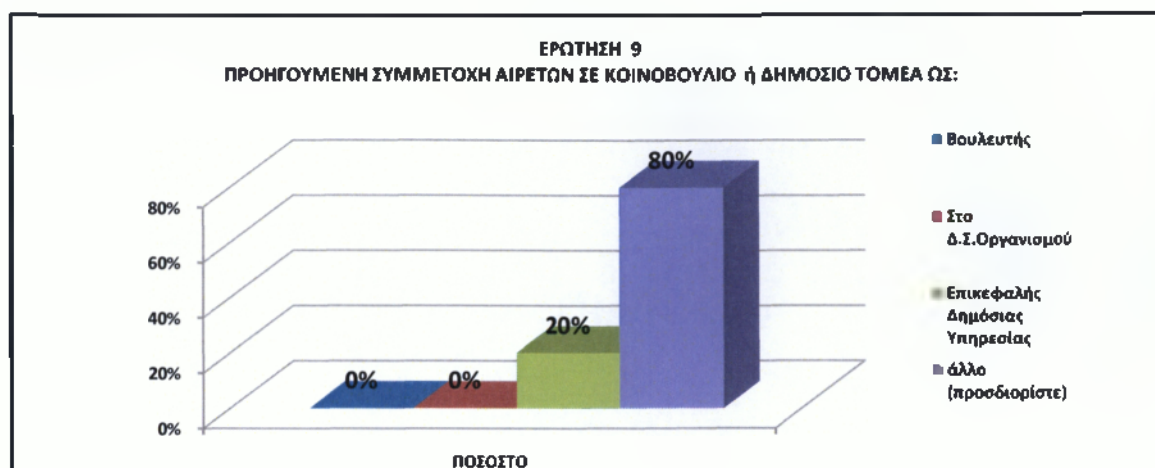


ΔΙΑΓΡΑΜΜΑ 4.2.8 Προηγούμενη συμμετοχή σας στο Κοινοβούλιο ή σε θέσεις ευθύνης στο δημόσιο τομέα

Διαπιστώνεται ότι από τους 28 ερωτηθέντες αιρετούς του δήμου Αρχανών – Αστερουσίων, το 25% δηλαδή 7 αιρετοί έχουν προηγούμενη εμπειρία και συμμετοχή σε θέσεις ευθύνης στο δημόσιο τομέα και αντίστοιχα 75% ήτοι 21 άτομα δεν έχουν. Απ’ ότι φαίνεται η εμπειρία των αιρετών σ’ αυτές τις θέσεις δεν είναι μεγάλη, πράγμα που θα μπορούσε να χαρακτηριστεί και ως μειονέκτημα της εν λόγω διοικητικής αρχής στην κατανόηση και διαχείριση των νέων δεδομένων και απαιτήσεων του Καλλικρατικού δήμου.

ΕΡΩΤΗΣΗ 9

«Προηγούμενη συμμετοχή σας στο Κοινοβούλιο ή σε θέσεις ευθύνης στο δημόσιο τομέα, ως:»

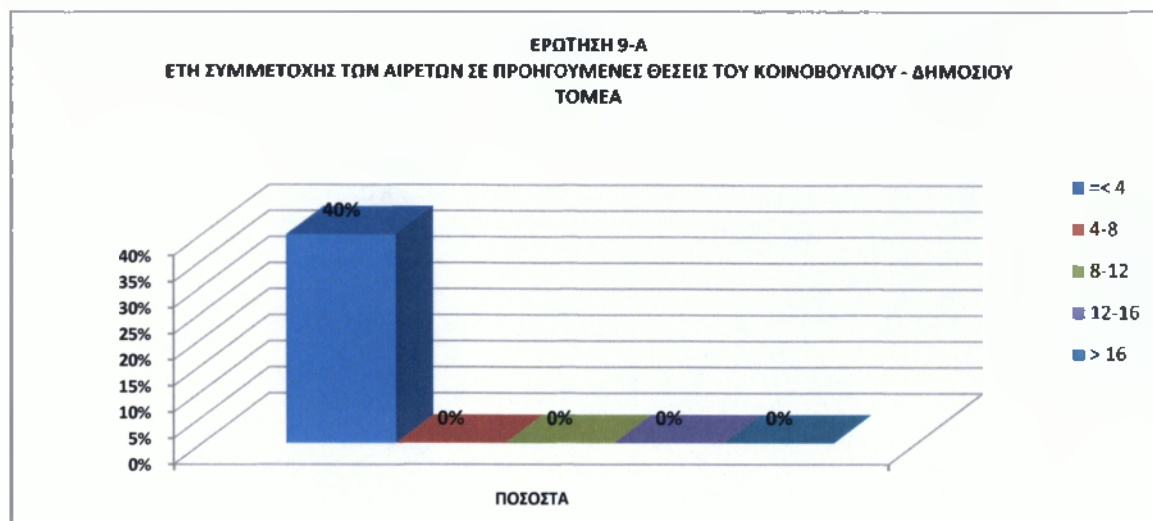


ΔΙΑΓΡΑΜΜΑ 4.2.9 Προηγούμενη συμμετοχή σας στο Κοινοβούλιο ή σε θέσεις ευθύνης στο δημόσιο τομέα ως:

Όπως φαίνεται από το παραπάνω διάγραμμα 4.2.9 σχετικά με την ερώτηση προηγούμενη συμμετοχή αιρετών του δήμου στο Κοινοβούλιο ή σε θέσεις ευθύνης στο δημόσιο τομέα, ένας αιρετός (ποσοστό 20%) από τους (16 συμμετέχοντες σε προηγούμενες θέσεις) είχε συμμετοχή ως επικεφαλής Δημόσιας υπηρεσίας αλλά και άλλοι τέσσερις (ποσοστό 80%) αντίστοιχα ως, υπεύθυνος συνδέσμου διαχείρισης απορριμμάτων, αντιπρόεδρος Δημοτικής – Επιχείρησης ΕΛΤΥΝΑ, κοινοπολιτεία Κρήτης, επικεφαλής, ιδρυτής, συμμετοχος, μέλος, γραμματέας, στη τοπική ενότητα ΠΑΣΟΚ Μασταμπά Ηρακλείου.

ΕΡΩΤΗΣΗ 9Α

«Αριθμός αιρετών ανά έτη συμμετοχής»

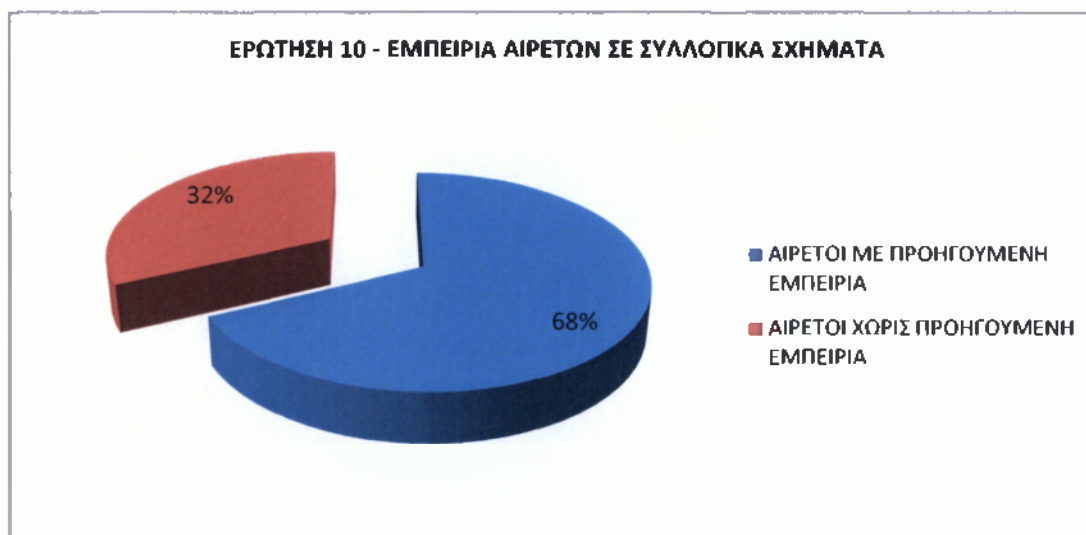


ΔΙΑΓΡΑΜΜΑ 4.2.9Α Αριθμός αιρετών ανά έτη συμμετοχής

Παρατηρούμε σε αναλογία, αριθμός αιρετών με προηγούμενη συμμετοχή στο Κοινοβούλιο ή σε θέσεις ευθύνης στο δημόσιο τομέα ανά έτη συμμετοχής, πως το 40% ποσοστό το κατέχουν τα λιγότερα έτη =<4.

ΕΡΩΤΗΣΗ 10

«Υπάρχει προηγούμενη συμμετοχή σας σε τοπικά συλλογικά σχήματα»;



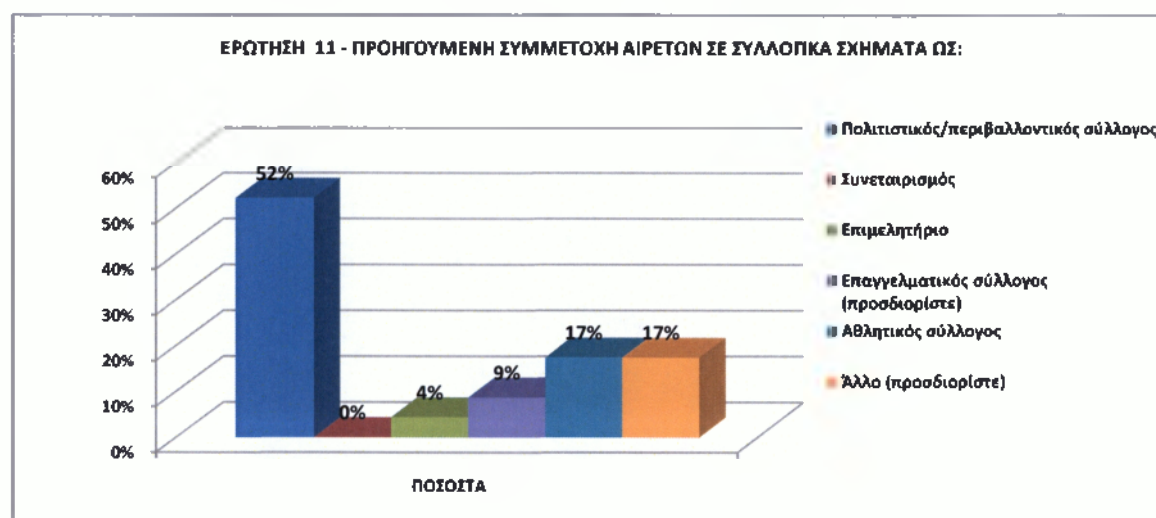
ΔΙΑΓΡΑΜΜΑ 4.2.10 Εμπειρία αιρετών σε συλλογικά σχήματα

Από τους 28 ερωτηθέντες αιρετούς του δήμου Αρχανών – Αστερουσίων οι 19 αιρετοί (ποσοστό 68%) έχουν προηγούμενη εμπειρία και συμμετοχή σε συλλογικά σχήματα και αντίστοιχα 9 αιρετοί (ποσοστό 32%) δεν έχει. Από την ερώτηση αυτή

διαπιστώνουμε πως η πλειοψηφία του δείγματος που απάντησαν έχουν πάρει μέρος σε τοπικά συλλογικά όργανα, γεγονός που μας δείχνει ότι υπάρχει αρκετά μεγάλο ενδιαφέρον για τα κοινά του τόπου τους.

ΕΡΩΤΗΣΗ 11

«Προηγούμενη συμμετοχή σας σε τοπικά συλλογικά σχήματα, ως:»

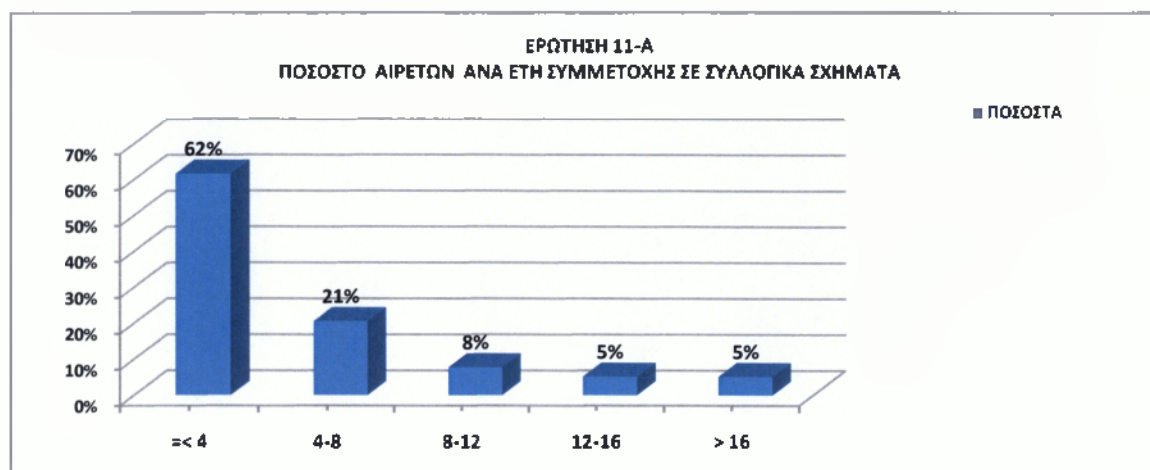


ΔΙΑΓΡΑΜΜΑ 4.2.11 Προηγούμενη συμμετοχή σας σε τοπικά συλλογικά σχήματα ως:

Σύμφωνα με την ερώτηση σχετικά με προηγούμενη συμμετοχή των αιρετών σε τοπικά συλλογικά σχήματα συγκεκριμένων φορέων, από δείγμα συνόλου 28 ατόμων προκύπτει ότι το 52% των αιρετών συμμετείχαν σε πολιτιστικούς περιβαλλοντικούς συλλόγους, 17% σε αθλητικούς, το 9% σε επαγγελματικούς συλλόγους το 4% στο επιμελητήριο, και τέλος 16% σε άλλους φορείς όπως: εμπορικός σύλλογος χρυσοχών, συνδικαλιστική ένωση, αγροτικός συν/σμός ΜΥΡΤΙΑ, σύλλογος κοινωνιολόγου και Δ.Σ αναπτυξιακής σύμπραξης (equal), σύλλογος γονέων και κηδεμόνων. Το μεγάλο ποσοστό συμμετοχής αιρετών, σε συλλογικά σχήματα και ιδιαίτερα σε πολιτιστικούς συλλόγους δείχνει ανθρώπους με αυξημένη την αίσθηση για πρόοδο μέσα από τη δημιουργική διάθεση που εμπνέει ο πολιτισμός, και επιπλέον με προβληματισμό αλλά και διάθεση βοήθειας επίλυσης προβλημάτων.

ΕΡΩΤΗΣΗ 11Α

«Αριθμός αιρετών ανά έτη συμμετοχής»;

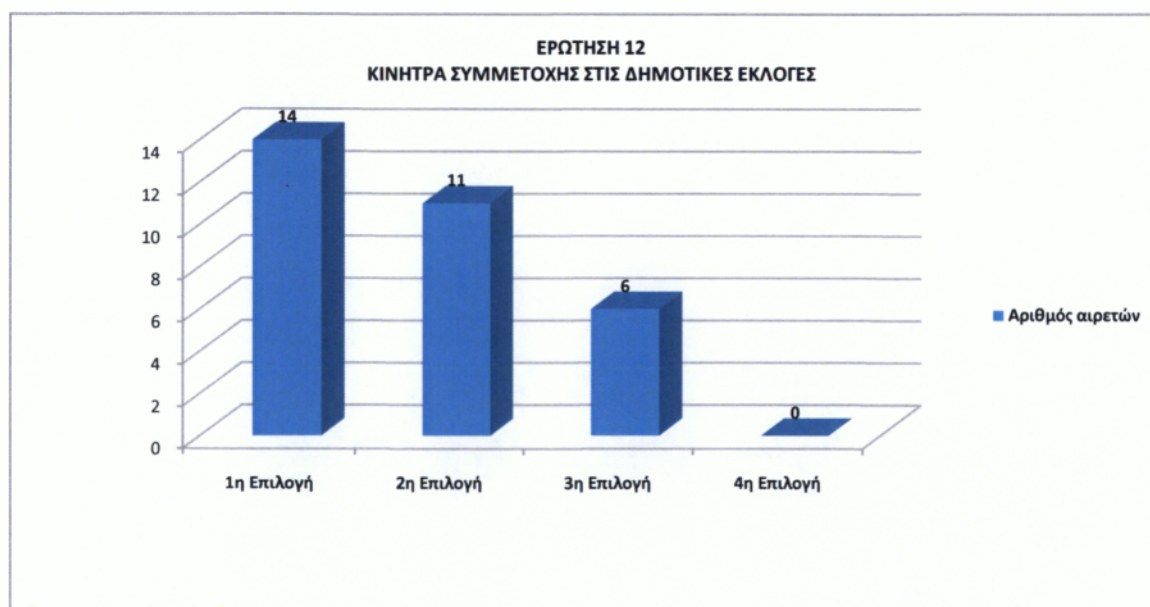


ΔΙΑΓΡΑΜΜΑ 4.2.11Α Αριθμός αιρετών ανά έτη συμμετοχής

Σε αναλογία 23 αιρετών (διάγραμμα 4.2.11) που είχαν συμμετοχή σε τοπικά συλλογικά σχήματα ανά έτη, συμπεραίνουμε ότι το μεγαλύτερο ποσοστό 62% συμμετείχαν από 4 και κάτω. 21% από 4 έως 8 έτη, ποσοστό 8% 8-12, ενώ ένα ποσοστό 5% από 12 έως και 16 έτη και >16. Οι αιρετοί του δήμου που παρουσιάζουν συμμετοχή σε τοπικά συλλογικά όργανα έχουν εμπειρία για τα κοινά του τόπου τους, με το μεγαλύτερο ποσοστό να επικεντρώνεται στα =<4 έτη και αυτό οφείλεται σε νέα πρόσωπα που πλαισίωσαν τον διευρυμένο Καλλικρατικό δήμο.

ΕΡΩΤΗΣΗ 12

«Ποια ήταν τα κίνητρα συμμετοχής σας στις δημοτικές εκλογές»;

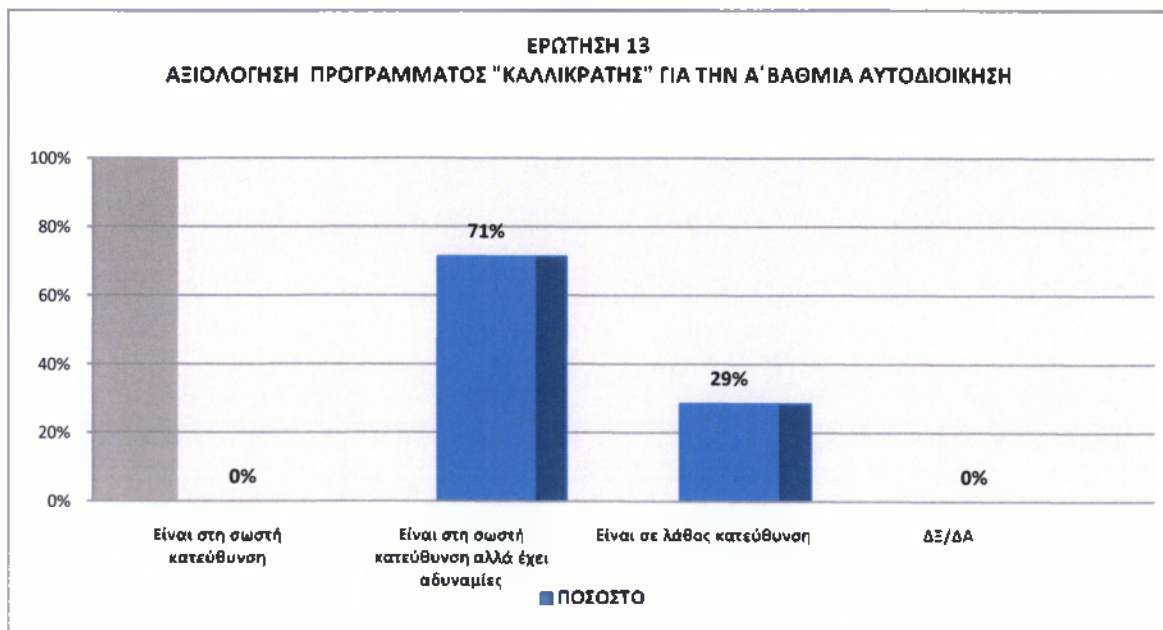


ΔΙΑΓΡΑΜΜΑ 4.2.12 Κίνητρα συμμετοχής στις δημοτικές εκλογές (Προτεραιότητες 1,2,3,4 με βάση το max # των απαντήσεων)

Από τις απαντήσεις που δόθηκαν σχετικά με τα κίνητρα των αιρετών στις δημοτικές εκλογές δημιουργήθηκε το διάγραμμα 4.2.12 που συγκεντρώνει την επιλογή του κινήτρου κατά προτεραιότητα με βάση το μέγιστο αριθμό των απαντήσεων. Όπως φαίνεται σε πρώτη (1^η επιλογή) και με το μεγαλύτερο αριθμό τέθηκε το κίνητρο να συμβάλω στην επίλυση τοπικών προβλημάτων και αξιοποίηση τοπικών δυνατοτήτων με 14 απαντήσεις αιρετών από τους 28 που πήραν μέρος. Σαν δεύτερη επιλογή 11 αιρετοί συμμετείχαν για να εκπροσωπήσουν τους συμπολίτες τους και να λύσουν τα προβλήματα τους, και ως τρίτη επιλογή 6 έθεσαν λόγους προσωπικής ανέλιξης. Ως τέταρτη επιλογή κάποιοι έθεσαν λόγους όπως: ανάπτυξη του λαϊκού μαζικού κινήματος, η πολιτική συμμετοχή και εμπλοκή κυρίως στα θέματα του τόπου αποτελούν ισχυρά κίνητρα, κίνητρο ίσον συμμετοχή, γιατί έχω κάποια εμπειρία και θα μπορούσα να βοηθήσω στη δύσκολη φάση του Καλλικράτη, για να συμβάλουμε στην δημιουργία πολιτικών που οδηγούν σε ουσιαστική τοπική ανάπτυξη.

ΕΡΩΤΗΣΗ 13

«Πως αξιολογείτε το πρόγραμμα Καλλικράτης για την Α' βάρθμια αυτοδιοίκηση»;

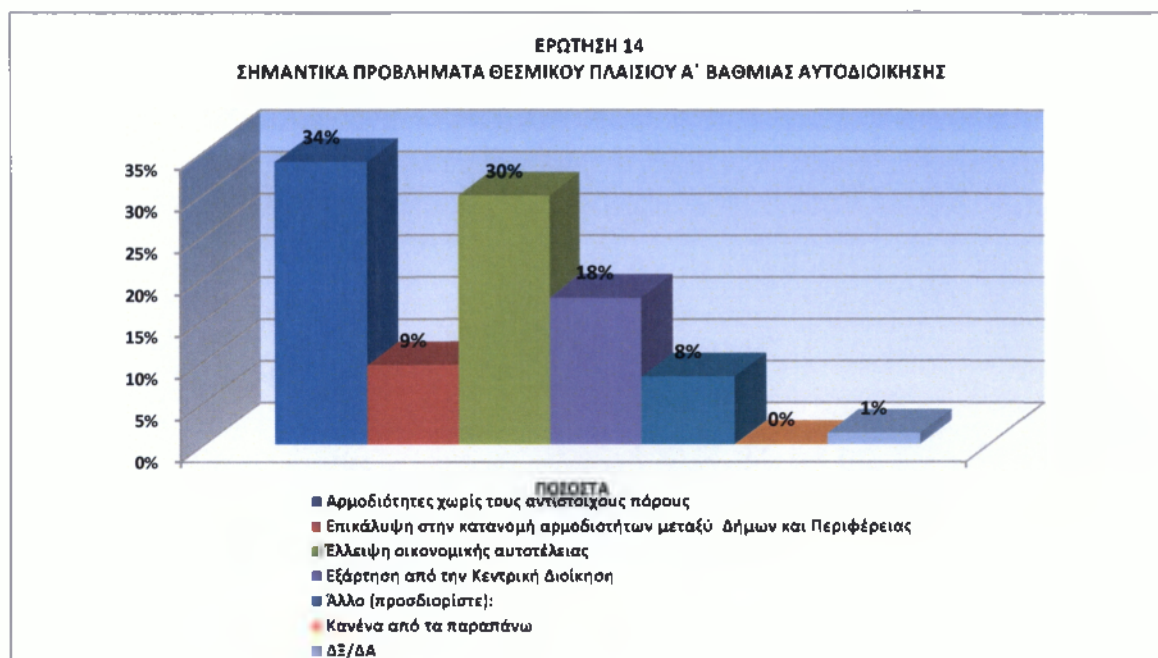


ΔΙΑΓΡΑΜΜΑ 4.2.13 Αξιολόγηση Καλλικράτη

Όσον αφορά την αξιολόγηση του Καλλικράτη όπως μπορούμε να δούμε στο διάγραμμα 4.2.13 τα αποτελέσματα της έρευνας, έδειξαν ότι κανένας από τους 28 ερωτηθέντες αιρετούς πιστεύουν ότι είναι σε σωστή κατεύθυνση. ποσοστό 71% δηλαδή 20 από του 28 ερωτηθέντες πιστεύουν ότι είναι στη σωστή κατεύθυνση αλλά έχει αδυναμίες εφαρμογής στα πρώτα του βήματα ενώ ένα ποσοστό 29% πιστεύει ότι το πρόγραμμα του Καλλικράτη είναι σε λάθος κατεύθυνση.

ΕΡΩΤΗΣΗ 14

«Ποια είναι κατά τη γνώμη σας είναι τα σημαντικά προβλήματα του θεσμικού πλαισίου για την Α' βάρθμια αυτοδιοίκηση»;



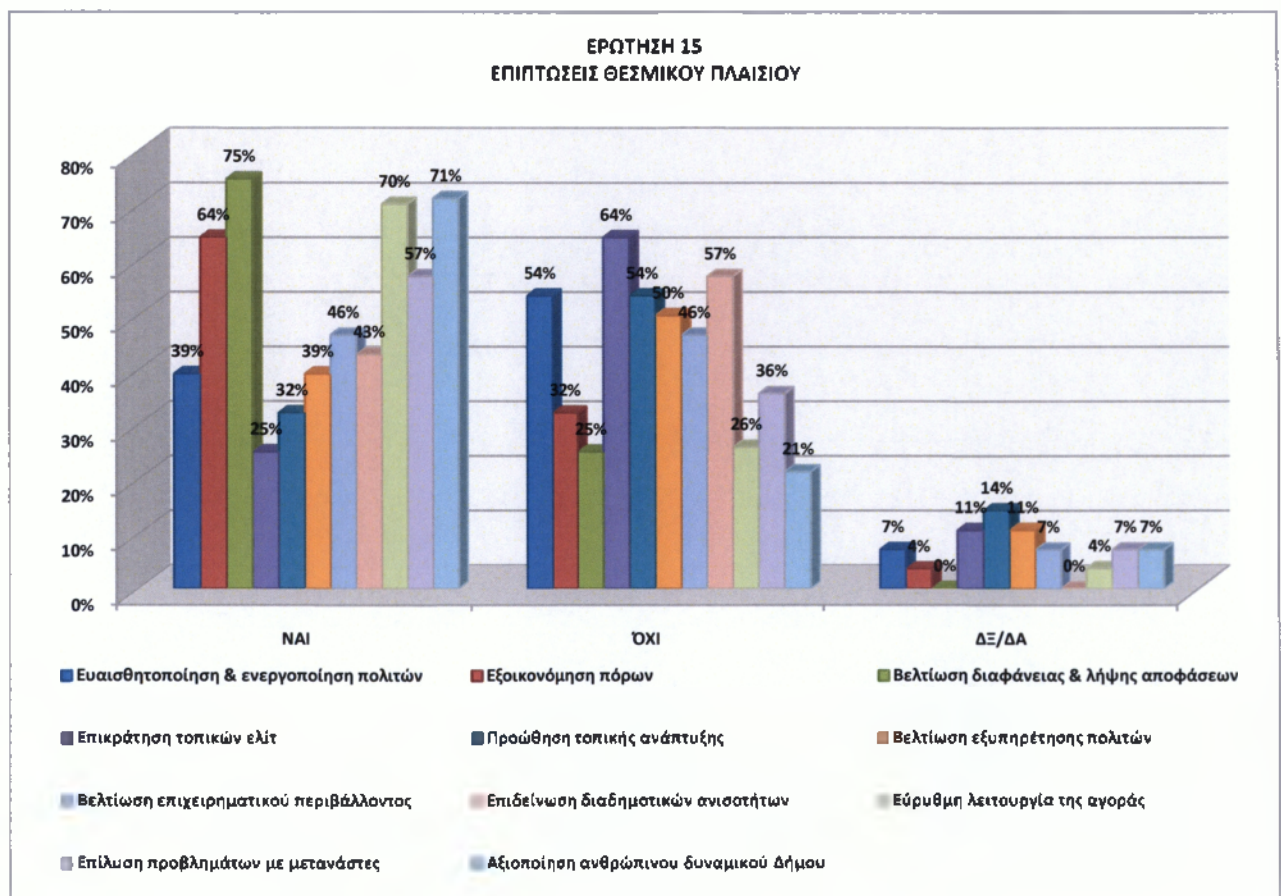
ΔΙΑΓΡΑΜΜΑ 4.2.14 Προβλήματα του θεσμικού πλαισίου για την Α' βάρθμια αυτοδιοίκηση

Τα αποτελέσματα σε σχέση με τα σημαντικά προβλήματα του θεσμικού πλαισίου για τη Α' βάρθμια αυτοδιοίκηση, όπως διαμορφώθηκαν από την άποψη των αιρετών του Δήμου Αρχανών – Αστερουσίων που κατέγραψαν πάνω από μία γνώμη, μπορούμε να τα δούμε στο διάγραμμα 4.2.14, με το μεγαλύτερο ποσοστό 34% να πιστεύει ότι δόθηκαν αρμοδιότητες στους ΟΤΑ χωρίς να εξασφαλίζονται οι αντίστοιχοι πόροι. Ποσοστό 30% πιστεύει ότι τα σημαντικά προβλήματα οφείλονται στη έλλειψη οικονομικής αυτοτέλειας των ΟΤΑ, επίσης ποσοστό 18% πιστεύει ότι τα προβλήματα οφείλονται στην εξάρτηση

από την κεντρική διοίκηση και ποσοστό 9% πιστεύει στην επικάλυψη και κατανομή αρμοδιοτήτων μεταξύ δήμων και περιφέρειας. Πρέπει να σημειωθεί, πάντως, πως κανείς δεν δέχτηκε ότι δεν υπάρχουν προβλήματα για την Α'βάθμια αυτοδιοίκηση μετά την επιβολή του προγράμματος του Καλλικράτη και πρόσθεσαν πέρα από τα αναφερθέντα προβλήματα του πίνακα τα εξής επιπλέον: Ιδιωτικοποίηση του δημοσίου τομέα, πολύ γραφειοκρατία, λάθος ο γενικός γραμματέας της αποκεντρωμένης διοίκησης, πολλές ημερομηνίες καταληκτικές χωρίς κατεύθυνση και με παλινδρομήσεις, το σχέδιο Καλλικράτης οδηγεί στην περαιτέρω μετεξέλιξη του θεσμού της Τ.Α. σε μία επιπλέον τοπική εξουσία ως εκπρόσωπος του κεντρικού κράτους και όχι ως εργαλείο της τοπικής κοινωνίας και τέλος αποκλεισμός ικανών στελεχών από την αγορά.

ΕΡΩΤΗΣΗ 15

«Θεωρείτε ότι η Α' βάθμια τοπική αυτοδιοίκηση όπως θεσμοθετήθηκε θα συμβάλει:»;

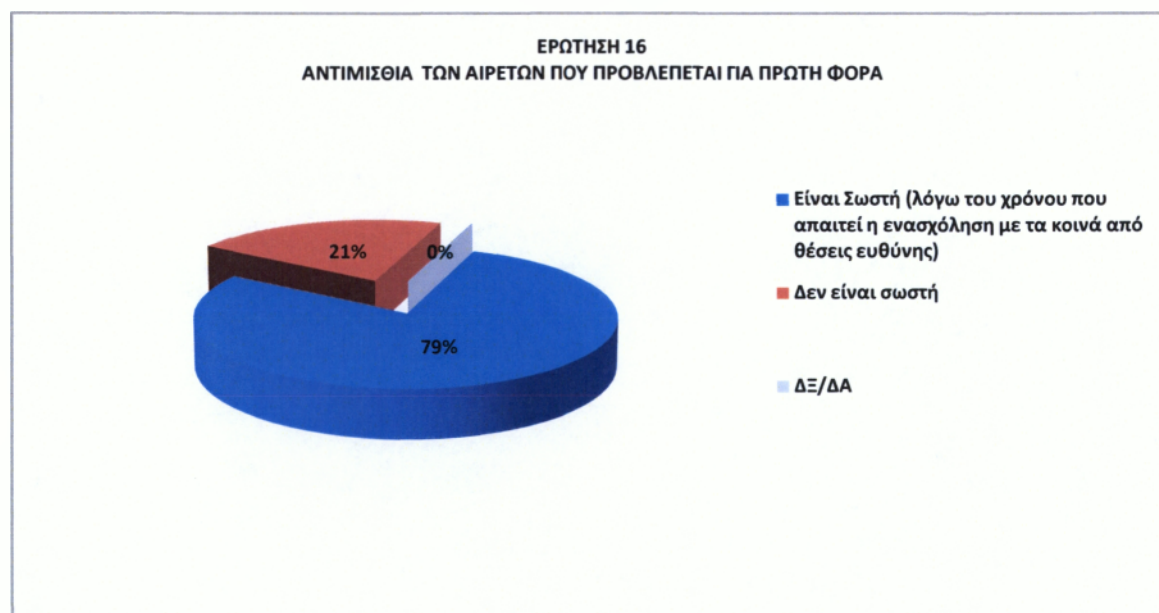


ΔΙΑΓΡΑΜΜΑ 4.2.15 Επιπτώσεις θεσμικού πλαισίου

Οι επιπτώσεις του νέου θεσμικού πλαισίου όπως διαμορφώνονται από τα αποτελέσματα τις έρευνας και φαίνονται στο διάγραμμα 4.2.15, οι περισσότερες θετικές απαντήσεις επικεντρώνονται στην περίπτωση, βελτίωση διαφάνειας και λήψεις αποφάσεων με ποσοστό 75%, πράγμα που δείχνει ότι το πρόβλημα της Τ.Α. εδώ και χρόνια κατά την άποψη των αιρετών του δήμου Αρχανών-Αστερουσίας είναι οι κακοδιαχειρίσεις της που καλύπτονταν μέσα από το προηγούμενο θεσμικό πλαίσιο του Καποδίστρια. Ακολουθούν με εξίσου υψηλό ποσοστό 71% η αξιοποίηση ανθρώπινου δυναμικού και 71% η εύρυθμη λειτουργία της αγοράς καθώς και 64% η εξοικονόμηση πόρων και με 57% η επιδείνωση διαδημοτικών ανισοτήτων. Όσον αφορά τις περισσότερες αρνητικές απαντήσεις σχετικά με τις επιπτώσεις του θεσμικού πλαισίου επικεντρώνονται με το υψηλότερο ποσοστό 64% στην επικράτηση τοπικών ελίτ και ποσοστό 57% επικεντρώνεται στην επιδείνωση διαδημοτικών ανισοτήτων. Παρατηρούμε πως οι περισσότεροι αιρετοί του δήμου πιστεύουν πως η Α΄βάθμια αυτοδιοίκηση όπως θεσμοθετήθηκε θα συμβάλλει και θα βοηθήσει στην επίλυση των διάφορων προβλημάτων, λιγότεροι βέβαια πιστεύουν πως δεν θα βοηθήσει, ενώ ένα μικρό συγκριτικά ποσοστό δεν είναι σίγουροι για το αν μπορεί ή όχι να βοηθήσει στην επίλυση των προβλημάτων.

ΕΡΩΤΗΣΗ 16

«Θεωρείτε ότι η αντιμισθία για τους αιρετούς (Δήμαρχοι / Αντιδήμαρχοι / Πρόεδροι δημοτικών συμβουλίων) που προβλέπεται για πρώτη φορά:»;

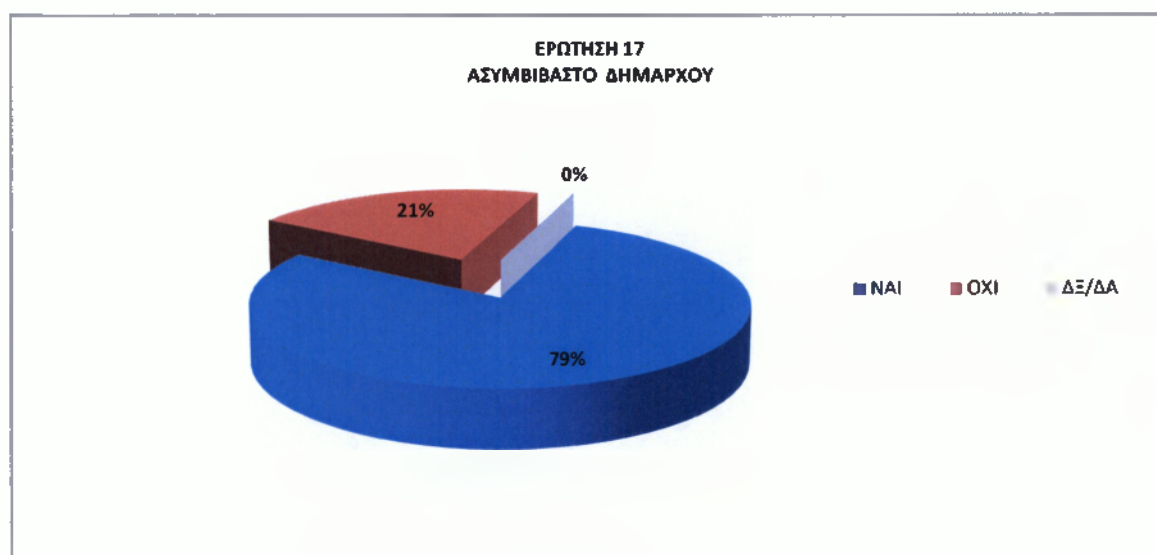


ΔΙΑΓΡΑΜΜΑ 4.2.16 *Αντιμισθία αιρετών*

Στο διάγραμμα 4.2.16 σχετικά με την άποψη για τη αντιμισθία των αιρετών φαίνεται ότι ποσοστό 79% πιστεύει ότι είναι σωστή ως μέτρο λόγω του χρόνου που απαιτεί πλέον η ενασχόληση με τα κοινά από θέσεις ευθύνης, γεγονός που είναι και δίκαιο ώστε να προωθηθούν με τον καλύτερο τρόπο, συμβάλλοντας έτσι στη τοπική ανάπτυξη οι νέες παράμετροι του προγράμματος Καλλικράτη. Ποσοστό μόλις 21% πιστεύει ότι δεν είναι σωστή θεωρώντας ίσως, ότι ο εθελοντισμός είναι πιο κατάλληλος για να παραχθεί και να προαχθεί κοινωνικό έργο.

ΕΡΩΤΗΣΗ 17

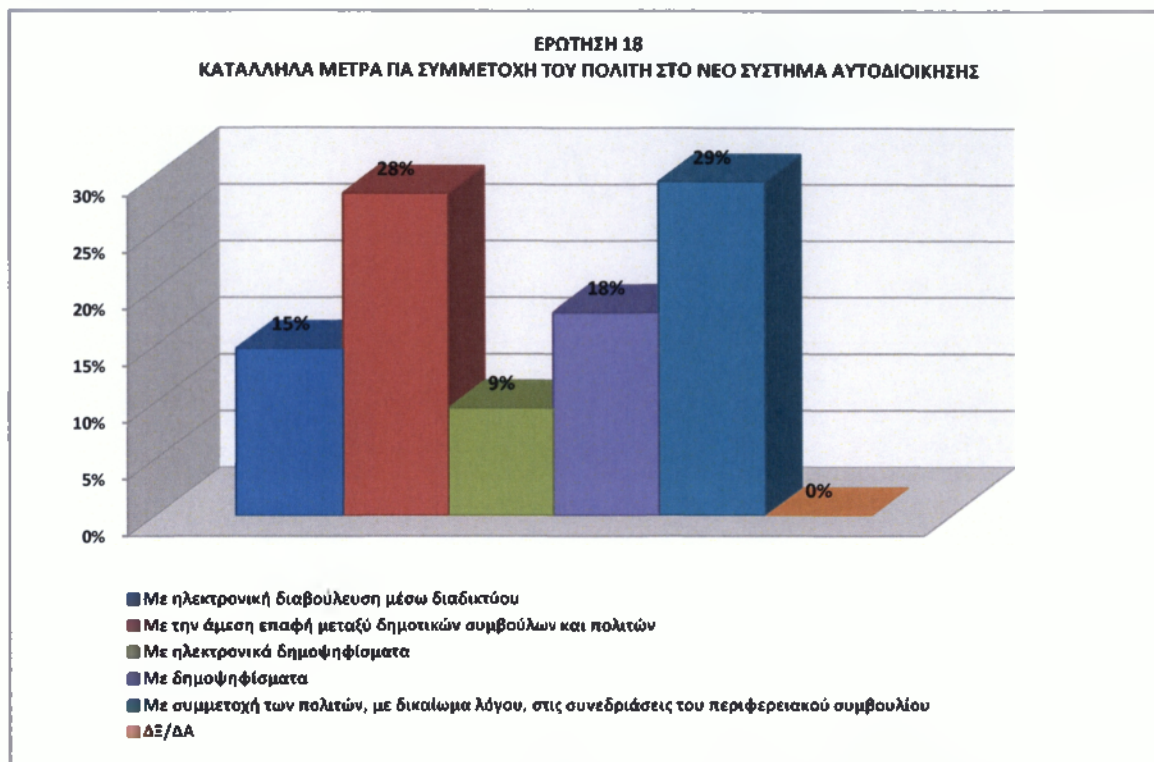
«Συμφωνείτε με το ασυμβίβαστο του δημάρχου (μεταξύ δημαρχιακής και επαγγελματικής ιδιότητας);»

ΔΙΑΓΡΑΜΜΑ 4.2.17 *Ασυμβίβαστο Δημάρχου*

Στο διάγραμμα 4.2.17 φαίνεται το αποτέλεσμα σχετικά με το ασυμβίβαστο του δημάρχου μεταξύ δημαρχιακής και επαγγελματικής του ιδιότητας, όπου το 79% δηλαδή 22 άτομα έναντι 28 ερωτηθέντων απάντησαν ότι συμφωνούν με το μέτρο και αντίστοιχα 21% απάντησαν αρνητικά.

ΕΡΩΤΗΣΗ 18

«Ποια θεωρείτε ως πιο κατάλληλα μέτρα για τη συμμετοχή του πολίτη στο νέο σύστημα αυτοδιοίκησης»;

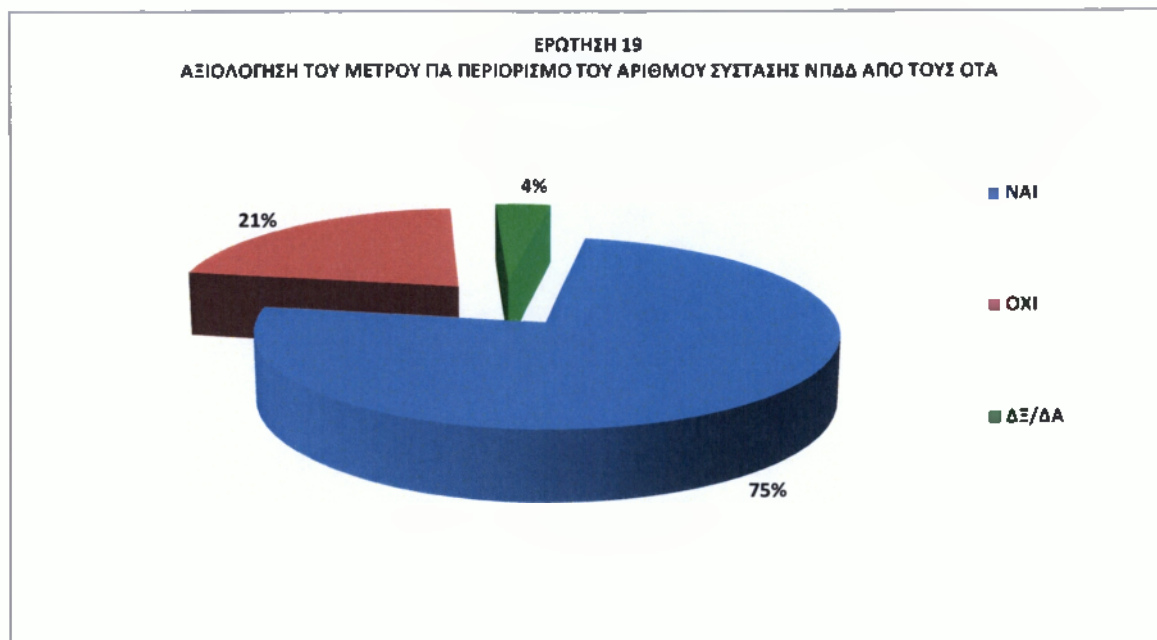


ΔΙΑΓΡΑΜΜΑ 4.2.18 Κατάλληλα μέτρα για τη συμμετοχή του πολίτη στο νέο σύστημα αυτοδιοίκησης

Στο διάγραμμα 4.2.18 παρουσιάζεται η γνώμη των ερωτηθέντων αιρετών, για τα πιο κατάλληλα μέτρα όσον αφορά τη συμμετοχή του πολίτη στο νέο σύστημα αυτοδιοίκησης. Ποσοστό 29% αιρετών του δήμου θεωρούν την συμμετοχή με δικαίωμα λόγου στις συνεδριάσεις του περιφερειακού συμβουλίου ως το πιο κατάλληλο μέτρο στην συμμετοχή του δημότη σύμφωνα με το νέο σύστημα, καθώς και με ποσοστό 28% την άμεση επαφή μεταξύ δημοτικών συμβούλων και πολιτών, επίσης 18% με δημοψήφισμα και 15% με ηλεκτρονική διαβούλευση μέσω διαδικτύου. Συμπερασματικά, οι αιρετοί του δήμου Αρχανών – Αστερουσίων, που έχουν εκλεγεί για να υπηρετήσουν τα νέα δεδομένα του Καλλικράτη, είναι συνειδητοποιημένοι πλέον ότι, οι πολίτες επιβάλλεται να συμμετέχουν ενεργά στα δρώμενα του τόπου τους και όχι μόνο να ζητείται η ψήφος τους την ώρα της κάλπης, αλλά να ακούγεται η φωνή τους.

ΕΡΩΤΗΣΗ 19

«Πώς αξιολογείτε το μέτρο για τον περιορισμένο αριθμό των νομικών προσώπων που επιτρέπεται να συσταθούν από τους Δήμους»;

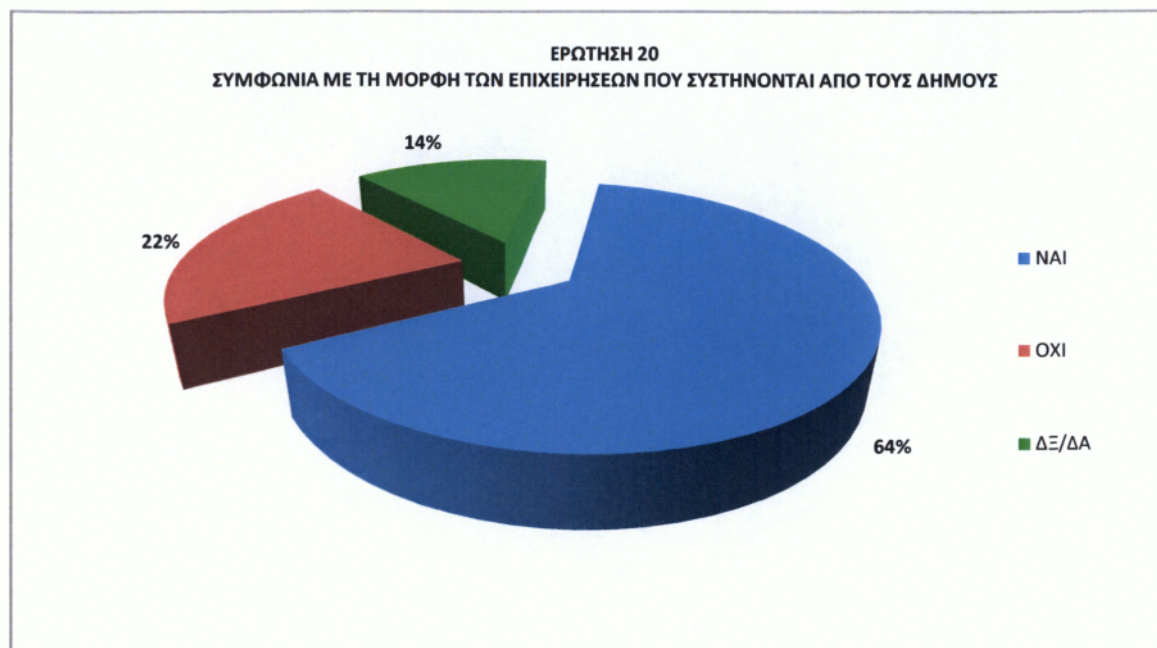


ΔΙΑΓΡΑΜΜΑ 4.2.19 Αριθμός σύστασης ΝΠΔΔ

Ότι είναι σωστή η απόφαση περιορισμού των ΝΠΔΔ, που με απόφαση της κυβέρνησης επιτρέπεται πλέον να συσταθούν από τους Δήμους συμφωνεί ποσοστό 75% των αιρετών, το 21% έδωσε αρνητική απάντηση και το 4% δεν εξέφρασε άποψη (διάγραμμα 4.2.19).

ΕΡΩΤΗΣΗ 20

«Συμφωνείτε με τις μορφές των επιχειρήσεων που επιτρέπεται να συσταθούν από τους Δήμους»;

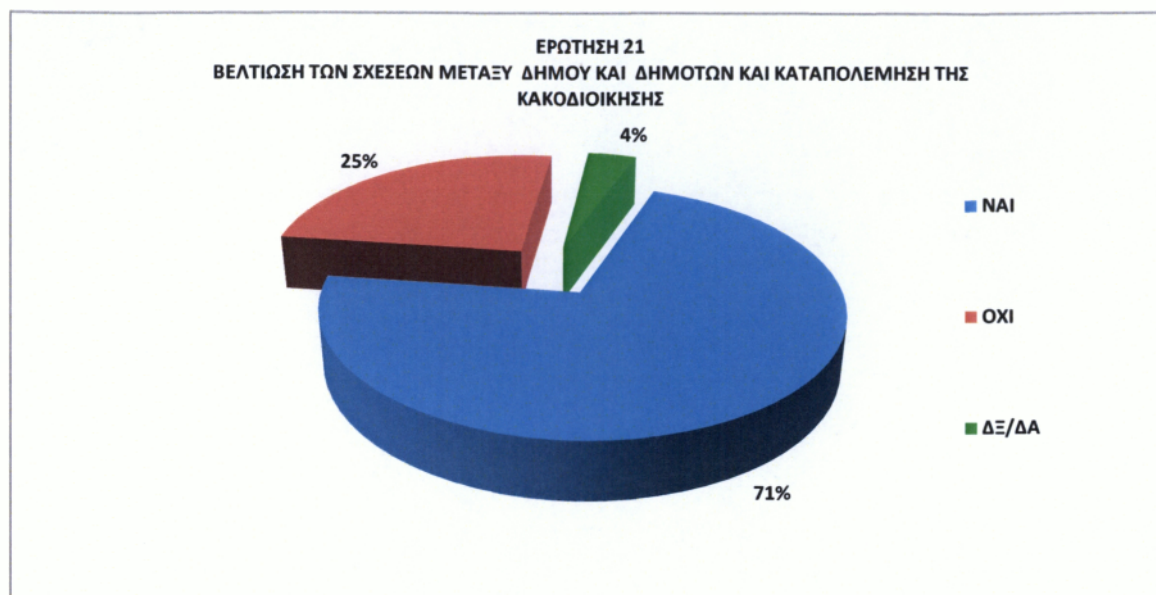


ΔΙΑΓΡΑΜΜΑ 4.2.20 Αριθμός σύστασης μορφών επιχειρήσεων

Ποσοστό 64% πιστεύει ότι είναι σωστή η απόφαση που επιτρέπει να συσταθούν από τους δήμους διάφορες μορφές επιχειρήσεων σε συγκεκριμένους τομείς, που αποσκοπούν στην τοπική ανάπτυξη, προωθώντας έτσι τα συγκριτικά πλεονεκτήματα της περιοχής τους, και βοηθώντας κατ'αυτόν τον τρόπο στην απορρόφηση ανθρώπινου δυναμικού με επακόλουθο την μείωση της ανεργίας. Ποσοστό 22% έδωσε αρνητική απάντηση και 14% δεν εξέφρασε άποψη (διάγραμμα 4.2.20).

ΕΡΩΤΗΣΗ 21

«Θεωρείτε ότι ο Συμπαραστάτης του Δημότη και της Επιχείρησης θα βελτιώσει τις σχέσεις μεταξύ Δήμου και δημοτών και θα καταπολεμήσει τα φαινόμενα κακοδιοίκησης»;

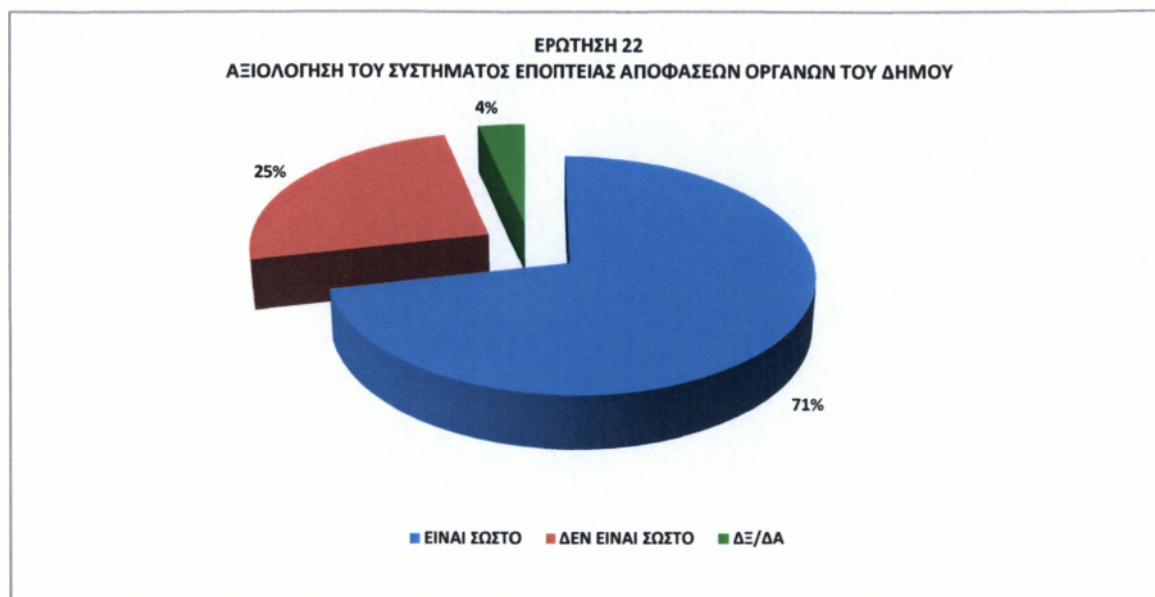


ΔΙΑΓΡΑΜΜΑ 4.2.21 Συμπαρασάτης του Δημότη και της Επιχείρησης

Στο διάγραμμα 4.2.21 παρουσιάζεται η γνώμη των ερωτηθέντων αιρετών σχετικά με το ποσοστό βελτίωσης σχέσεων και φαινομένων κακοδιοίκησης. Τα 20 στα 28 άτομα των ερωτηθέντων απάντησαν θετικά με ποσοστό 71% όσον αφορά τη συνεισφορά του συμπαρασάτη του δημότη και της επιχείρησης στη βελτίωση σχέσεων δήμου και δημότη. Οι 7 στους 28 ερωτηθέντες απάντησαν αρνητικά με ποσοστό 25% και οι 1 στους 28 ποσοστό (4%) δεν είχαν άποψη επί του θέματος. Εδώ παρατηρούμε, ότι καταγράφεται μικρό ποσοστό και αρνητικών απόψεων. Πρέπει να σημειωθεί ότι δεν έχει δοκιμαστεί στην πράξη ο θεσμός αυτός και επιπλέον δεν αφομοιώνονται εύκολα οι καινοτομίες στη χώρα μας με τόσα χρόνια κακοδιαχειρίσεις.

ΕΡΩΤΗΣΗ 22

«Πώς αξιολογείτε το νέο σύστημα εποπτείας των αποφάσεων των οργάνων του Δήμου»;

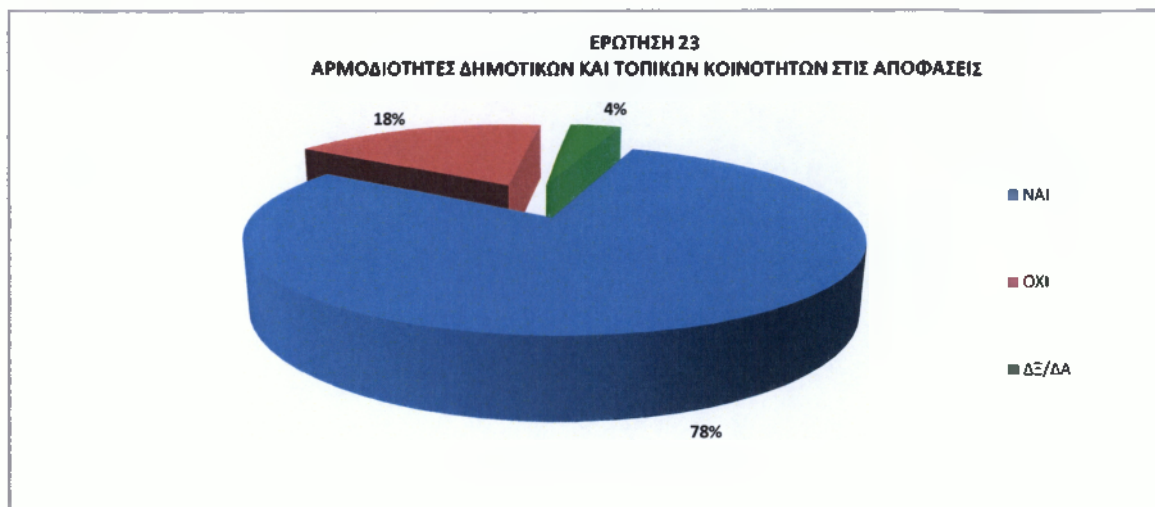


ΔΙΑΓΡΑΜΜΑ 4.2.22 *Αξιολόγηση συστήματος εποπτείας των αποφάσεων των οργάνων του Δήμου*

Ποσοστό 71% πιστεύει, σχετικά με τη άποψη αξιολόγησης του συστήματος εποπτείας των αποφάσεων των οργάνων του δήμου ότι είναι σωστό και 25% απάντησε ότι δεν είναι σωστό. Επίσης ποσοστό 4% δεν έχει άποψη επί του θέματος (διάγραμμα 4.2.22). Από την παραπάνω ανάλυση συμπεραίνουμε ότι τα όργανα του δήμου αποδέχονται πλειοψηφικά να υπάρχει έλεγχος επί των αποφάσεων των οργάνων του Δήμου από το ελεγκτικό συνέδριο.

ΕΡΩΤΗΣΗ 23

«Θεωρείτε ότι οι δημοτικές και τοπικές κοινότητες θα έπρεπε να είχαν αποφασιστικές αρμοδιότητες»;

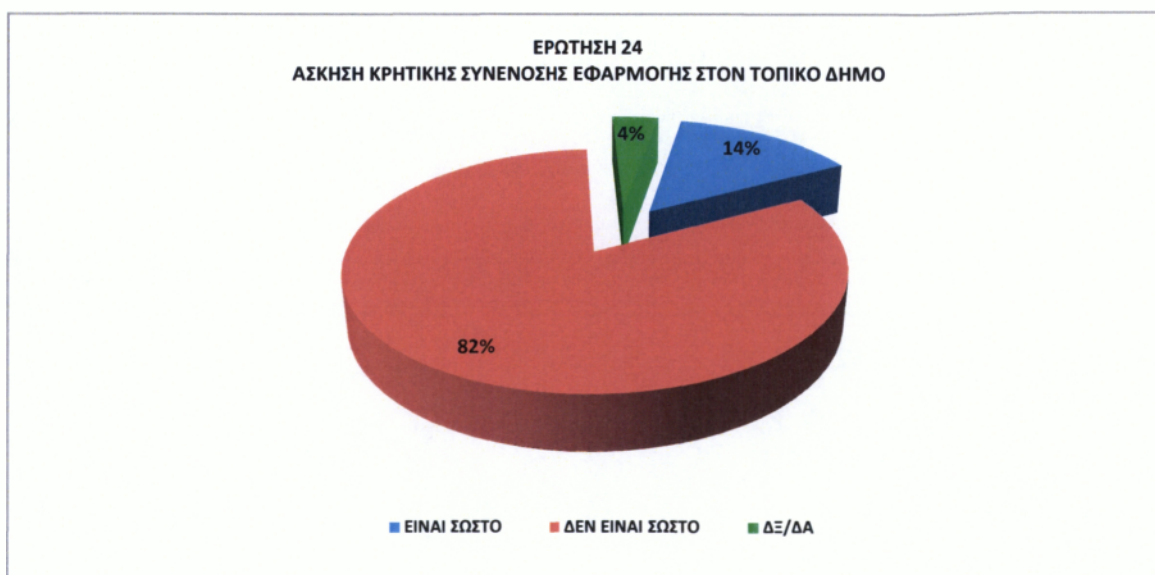


ΔΙΑΓΡΑΜΜΑ 4.2.23 Αποφασιστικές αρμοδιότητες δημοτικών και τοπικών κοινοτήτων.

Το διάγραμμα (4.2.23) αποκαλύπτει την άποψη των αιρετών εάν οι δημοτικές και τοπικές κοινότητες θα έπρεπε να είχαν αποφασιστικές αρμοδιότητες, όπου ποσοστό 78% απάντησε θετικά θεωρώντας ότι οι τοπικοί και δημοτικοί σύμβουλοι γνωρίζουν καλύτερα τα προβλήματα των πολιτών και των δημοτικών διαμερισμάτων του δήμου. Ποσοστό 18% διαφωνεί με την πλειοψηφία και αυτό ίσως γιατί αν είχαν και αυτοί αρμοδιότητες να υπήρχαν περισσότερες δυσκολίες στη διεξαγωγή αποφάσεων. Ποσοστό 4% δεν εξέφρασε άποψη.

ΕΡΩΤΗΣΗ 24

«Πως κρίνετε τη συνένωση που εφαρμόστηκε στο Δήμο σας»;



ΔΙΑΓΡΑΜΜΑ 4.2.24 Κριτική της συνένωσης που εφαρμόστηκε στο Δήμο

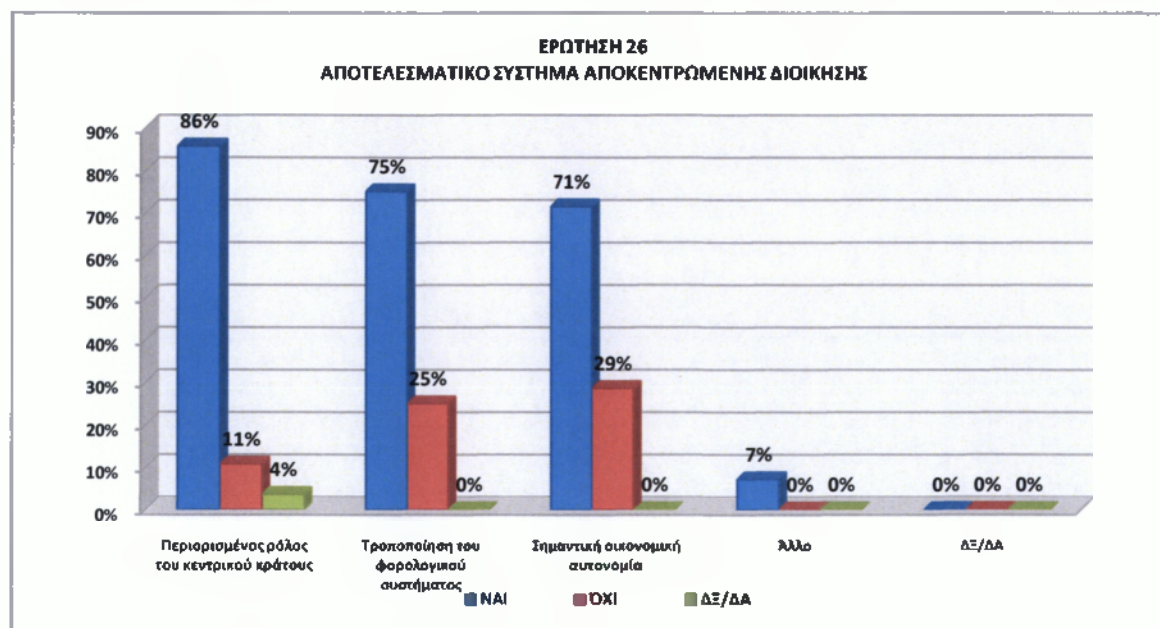
Στην ερώτηση σχετικά με την συνένωση των πρώην ενοτήτων, Αρχανών, Αστερουσίων, Νίκος Καζαντζάκης, στο Καλλικρατικό δήμο Αρχανών – Αστερουσίων τα αποτελέσματα της έρευνας (διάγραμμα 2.3.24) έδειξαν, ποσοστό 82% δηλαδή 23 στους 28 να διαφωνούν με αυτή τη συνένωση. Αυτό συμβαίνει προφανώς γιατί ο κάθε πρώην Καποδιστριακός δήμος πριν τη συνένωση είχε τη δικιά του δυσκολία άντλησης πόρων για να ανταπεξέλθει στις υποχρεώσεις του, ενώ τώρα όλα τα οικονομικά προβλήματα μαζί τα έχει επωμιστεί ένας και επειδή καθώς πια τα περιθώρια όλο και στενεύουν λόγω της δραματικής μείωσης των Κ.Α.Π το οικονομικό πρόβλημα μεγιστοποιείται. Παρ' όλα αυτά ποσοστό 14% δηλαδή 4 στους 28 συμφώνησαν με τη συνένωση που επέβαλε το μοντέλο του Καλλικράτη.

ΕΡΩΤΗΣΗ 25

Δεν λαμβάνει μέρος στην έρευνα γιατί ο Δήμος ενώ είναι νησιωτικός κανένας από τους αιρετούς δεν απάντησε.

ΕΡΩΤΗΣΗ 26

«Ποια από τα παρακάτω θεωρείτε ότι πρέπει να περιλαμβάνει ένα αποτελεσματικό αποκεντρωμένο σύστημα διοίκησης»;

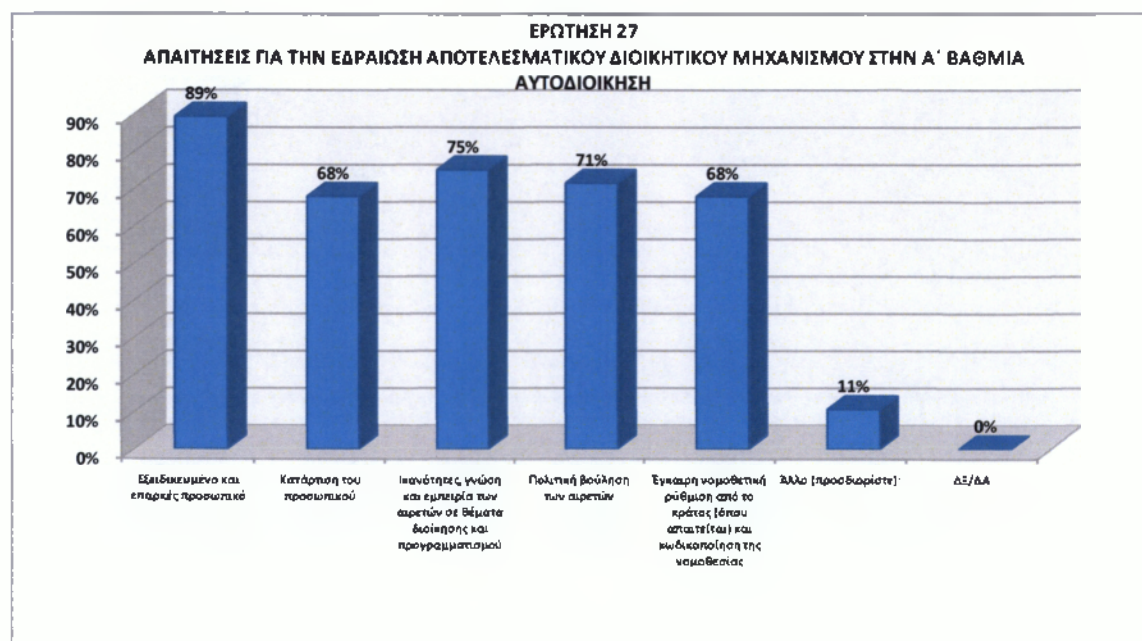


ΔΙΑΓΡΑΜΜΑ 4.2.26 Αποτελεσματικό σύστημα αποκεντρωμένης διοίκησης

Για ένα αποτελεσματικό αποκεντρωμένο σύστημα διοίκησης, όπως διαμορφώνεται από τα αποτελέσματα τις έρευνας και φαίνεται στο διάγραμμα 4.2.26 επικεντρώνεται με περισσότερες θετικές απαντήσεις στην περίπτωση του περιορισμένου ρόλου του κεντρικού κράτους με 24 απαντήσεις θετικές (ποσοστό 86%) και 3 (11%) απάντησαν αρνητικά και 4% δεν έχω άποψη. Στην περίπτωση της τροποποίησης του φορολογικού συστήματος 21 απαντήσεις είναι θετικές (ποσοστό 75%) και 7 αρνητικές με ποσοστό (25%). Τέλος, στην περίπτωση της σημαντικής οικονομικής αυτονομίας δόθηκαν 20 απαντήσεις θετικές (ποσοστό 71%) και 8 αρνητικές (ποσοστό 25%). Διαπιστώνεται ότι το μεγαλύτερο μέρος του δείγματος είναι σύμφωνο και με τις τρεις περιπτώσεις που αναφέρονται στο διάγραμμα , ιδιαίτερα του περιορισμένου ρόλου του κεντρικού κράτους, ώστε να έχουμε αποτέλεσμα στο νέο σύστημα αποκεντρωμένης διοίκησης. Πρέπει να σημειωθεί ότι ποσοστό 7% πρόσθεσε και δύο άλλες περιπτώσεις εκτός πίνακα για να έχουμε ένα αποτελεσματικό αποκεντρωμένο σύστημα διοίκησης, τον κρατικό κεντρικό σχεδιασμό με βάση τις λαϊκές ανάγκες στη βάση της λαϊκής οικονομίας-κυριαρχίας καθώς τη φορολογία στους Δήμους και την απόδοση ποσοστού στο κράτος.

ΕΡΩΤΗΣΗ 27

«Τι απαιτείται κατά τη γνώμη σας για να εδραιωθεί ένας αποτελεσματικός διοικητικός μηχανισμός στην Α'βάθμια αυτοδιοίκηση»;

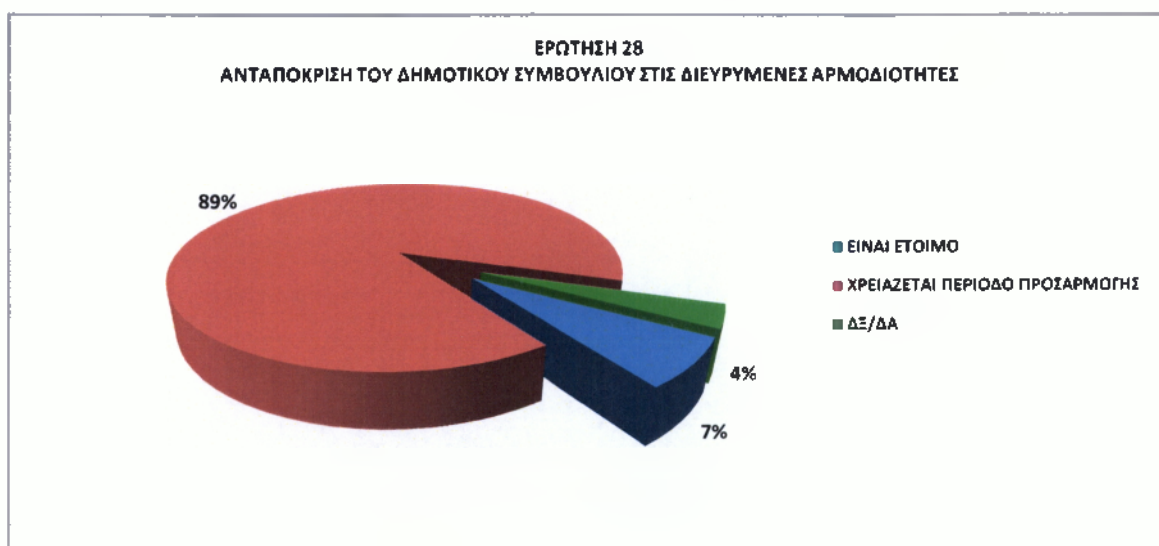


ΔΙΑΓΡΑΜΜΑ 4.2.27 *Αποτελεσματικός διοικητικός μηχανισμός στην Α' βάρθμια αυτοδιοίκησης*

Στην ερώτηση πως να εδραιωθεί ένας αποτελεσματικός διοικητικός μηχανισμός στην Α' βάρθμια αυτοδιοίκηση, τα στοιχεία όπως φαίνονται στο διάγραμμα 4.2.27 για την γνώμη των αιρετών που είχαν δικαίωμα για πάνω από μία απαντήσεις, συμφωνεί ο μεγαλύτερος αριθμός των αιρετών στην περίπτωση του εξειδικευμένου και αρκούτσου προσωπικού με ποσοστό 89%. Στη δεύτερη θέση με ποσοστό 75% βρίσκονται, οι ικανότητες γνώση και εμπειρία των αιρετών σε θέματα διοίκησης και προγραμματισμού. Στη τρίτη θέση κατατάσσονται, η περίπτωση της πολιτικής βούλησης των αιρετών με ποσοστό 71% και η κατάρτιση του προσωπικού μαζί με τη νομοθετική ρύθμιση από το κράτος (όπου απαιτείται) και κωδικοποίηση της νομοθεσίας με ποσοστό 68% αντίστοιχα. Το ποσοστό 11% στη περίπτωση άλλο, ώστε να είναι αποτελεσματικός ο διοικητικός μηχανισμός στην Α' βάρθμια αυτοδιοίκηση πρότεινε, την ουσιαστική στήριξη του κράτους με κεντρικό σχεδιασμό και πόρους, καθώς και ότι ο εκάστοτε επίτροπος να συμμετέχει στα δημοτικά συμβούλια ακόμα και ως παρατηρητής, όπως και τη μεγαλύτερη χρηματοδότηση από τη πλευρά του κράτους.

ΕΡΩΤΗΣΗ 28

«Θεωρείτε ότι το δημοτικό συμβούλιο είναι έτοιμο να ανταποκριθεί στην άσκηση των διευρυμένων αρμοδιοτήτων, ή χρειάζεται περίοδο προσαρμογής»;

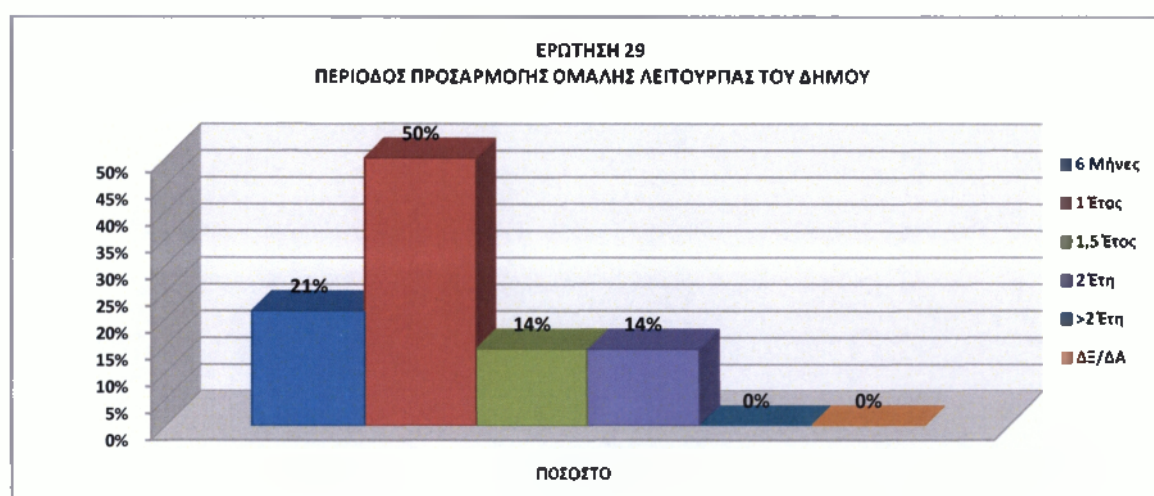


ΔΙΑΓΡΑΜΜΑ 4.2.28 *Ανταπόκριση Δημοτικού συμβουλίου στις διευρυμένες αρμοδιότητες*

Στην ερώτηση αν το δημοτικό συμβούλιο του δήμου Αρχανών – Αστερουσιών είναι έτοιμο να ανταποκριθεί στην άσκηση των διευρυμένων αρμοδιοτήτων ή χρειάζεται περίοδο προσαρμογής, διαμορφώνεται από τις απαντήσεις που δόθηκαν με ποσοστό 89% ότι χρειάζεται περίοδο προσαρμογής για να αναλάβει τις ευθύνες που του αποδόθηκαν και μόλις 7% πιστεύει ότι είναι έτοιμο (διάγραμμα 4.2.28).

ΕΡΩΤΗΣΗ 29

«Πόσο εκτιμάτε ότι θα διαρκέσει η αρχική περίοδος προσαρμογής μέχρις ότου ομαλοποιηθεί η λειτουργία του Δήμου»;

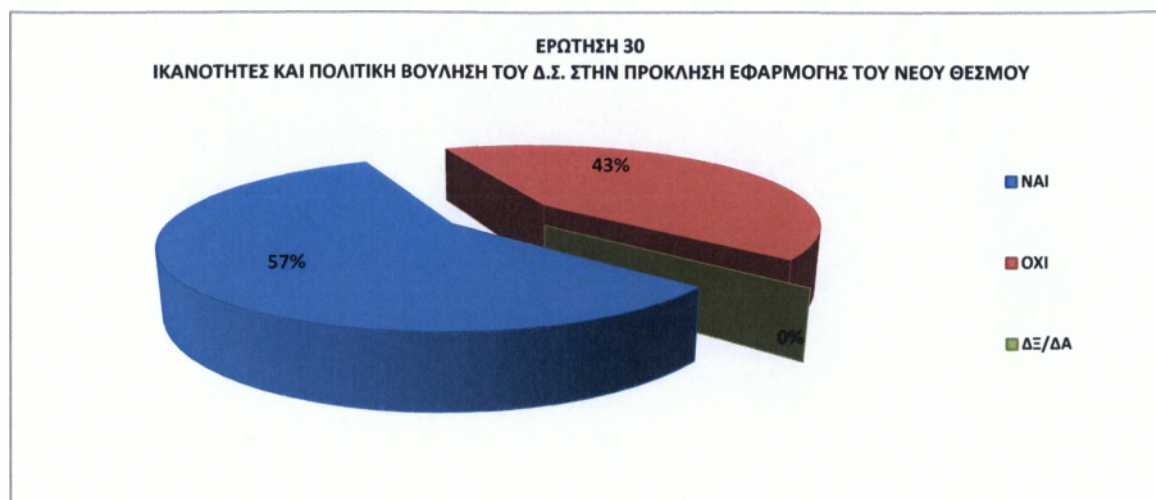


ΔΙΑΓΡΑΜΜΑ 4.2.29 Περίοδος προσαρμογής

Στην ερώτηση πόσο εκτιμάτε ότι θα διαρκέσει η αρχική περίοδος προσαρμογής μέχρις ότου ομαλοποιηθεί η λειτουργία του Δήμου, το μεγαλύτερο ποσοστό διαμορφώνεται στο 50% ότι ο δήμος Αρχανών – Αστερουσιών χρειάζεται ένα έτος για να προσαρμοστεί στα καινούργια δεδομένα και ποσοστό 21% πιστεύει ότι χρειάζεται έξι μήνες. Γενικότερα οι αιρετοί θεωρούν ότι ο δήμος χρειάζεται από έξι μήνες έως δύο χρόνια ώστε να προσαρμοστεί στα καινούργια δεδομένα, να αφομοιώσει τις καινοτομίες του Καλλικράτη και να ξεκινήσει να τις υλοποιεί.

ΕΡΩΤΗΣΗ 30

«Θεωρείτε ότι το δημοτικό συμβούλιο στο Δήμο σας διαθέτει τις ικανότητες και την πολιτική βούληση για να ανταποκριθεί με επιτυχία στην πρόκληση εφαρμογής του νέου θεσμού και επίτευξης των στόχων του»;

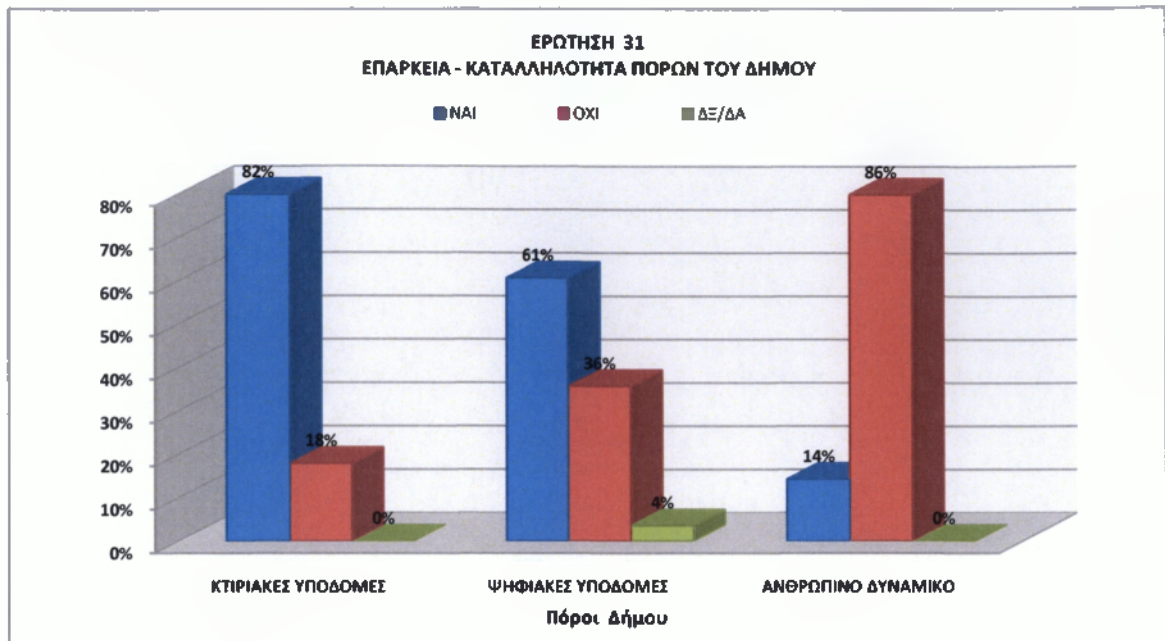


ΔΙΑΓΡΑΜΜΑ 4.2.30 *Ικανότητες Δ.Σ. στην πρόκληση εφαρμογής του νέου θεσμού*

Σύμφωνα με τα αποτελέσματα του διαγράμματος 4.2.30 διαμορφώνεται η άποψη ότι 57% των αιρετών πιστεύει ότι το Δ.Σ. διαθέτει τις ικανότητες και την πολιτική βούληση για να ανταποκριθεί με επιτυχία στην πρόκληση εφαρμογής του νέου θεσμού και επίτευξης των στόχων του, ενώ ποσοστό 43% έχει αντίθετη άποψη. Από τις απαντήσεις των αιρετών βλέπουμε εδώ πως το δημοτικό συμβούλιο χρειάζεται περίοδο προσαρμογής σύμφωνα με την προηγούμενη ερώτηση έξι μήνες με ένα χρόνο και κατά την άποψη της πλειοψηφίας έχει τις ικανότητες και την πολιτική βούληση για να ανταποκριθεί με επιτυχία στην πρόκληση εφαρμογής του νέου θεσμού και επίτευξης των στόχων του. Δεν μπορούμε όμως να μην λάβουμε υπόψη μας και το εξίσου μεγάλο ποσοστό που δεν πιστεύει ότι έχει τις ικανότητες να ανταποκριθεί. Σ' αυτό ίσως και μην βοηθά η περιορισμένη τα προηγούμενα χρόνια ενασχόλησή των αιρετών με τα κοινά σε επίπεδο εμπειρίας και είναι ακριβώς το ίδιο ποσοστό (43%) που εμφανίζεται στην ερώτηση 6 χωρίς αυτοδιοικητική εμπειρία.

ΕΡΩΤΗΣΗ 31

«Θεωρείτε ότι υπάρχει στο Δήμο σας επάρκεια ή/και καταλληλότητα στους παρακάτω πόρους»;



ΔΙΑΓΡΑΜΜΑ 4.2.31 *Επάρκεια ή/και καταλληλότητα πόρων στο Δήμο*

Φαίνεται από τις απαντήσεις που δόθηκαν, σχετικά με την ερώτηση αν υπάρχει επάρκεια πόρων στο δήμο Αρχανών – Αστερουσίων από διάγραμμα 4.2.31 ότι, οι κτιριακές υποδομές παρουσιάζουν υψηλό ποσοστό επάρκειας 82% με θετικές απαντήσεις 23 έναντι συνόλου 28. Οι ψηφιακές υποδομές απ ότι φαίνεται υπερτερούν με ποσοστό επάρκειας 61% έναντι του αρνητικού ποσοστού 36%, αλλά το ανθρώπινο δυναμικό του δήμου φαίνεται φανερά να υστερεί με ποσοστό αρνητικό 86% έναντι θετικού 14% για επάρκεια. Συμπερασματικά πάντα κατά τη γνώμη των αιρετών στο δήμο Αρχανών – Αστερουσίων υπάρχει επάρκεια ως προς τις κτιριακές υποδομές για να συστεγαστούν οι υπηρεσίες του διευρυμένου δήμου, επίσης οι ψηφιακές υποδομές παρουσιάζουν επάρκεια κατά ένα μικρότερο ποσοστό και στη περίπτωση υποδομής σε ανθρώπινο δυναμικό φαίνεται να υπάρχει σοβαρό πρόβλημα στην επάνδρωση των υπηρεσιών του νέου δήμου και κατ' επέκταση την εξυπηρέτηση των δημοτών. Θέμα σοβαρό τίθεται και σε συνδυασμό με την εξειδίκευση και την εκπαίδευση του προσωπικού.

ΕΡΩΤΗΣΗ 32

«Θεωρείτε ότι απαιτείται εκπαίδευση των στελεχών του Δήμου σας σε στρατηγικά θέματα ανάπτυξης, προγραμματισμού και διοίκησης»

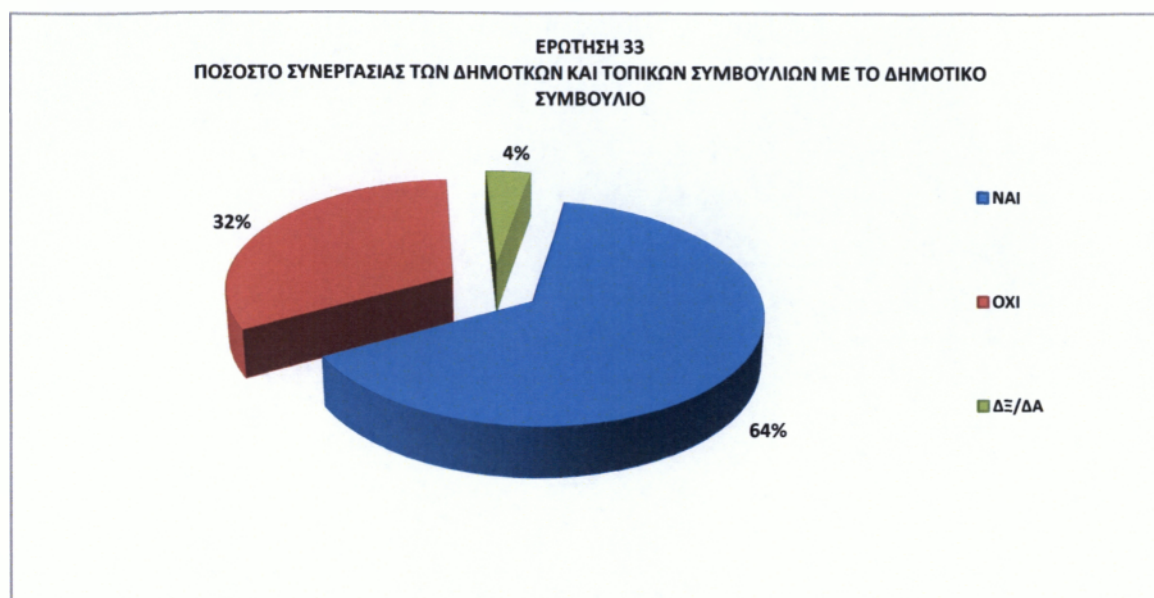


ΔΙΑΓΡΑΜΜΑ 4.2.32 Εκπαίδευση στελεχών του Δήμου σε στρατηγικά και όχι θέματα καθημερινότητας

Σχετικά με την εκπαίδευση των στελεχών του δήμου σε στρατηγικά θέματα ανάπτυξης, προγραμματισμού και διοίκησης φαίνεται από το διάγραμμα 4.2.32 ότι 26 στους 28 αιρετούς, ποσοστό 93% πιστεύουν ότι απαιτείται, ενώ αντίθετη άποψη έχει μόνο το 7%. Εδώ πρέπει να επισημανθεί και να συσχετιστεί η απαίτηση για εκπαίδευση των στελεχών δηλαδή το ποσοστό 93% με την υποδομή μη επάρκειας σε ανθρώπινο δυναμικό 86% στην προηγούμενη ερώτηση 31.

ΕΡΩΤΗΣΗ 33

«Θεωρείτε ότι θα υπάρξει αποτελεσματική συνεργασία των δημοτικών και τοπικών κοινοτήτων με το δημοτικό συμβούλιο στο Δήμο σας»;

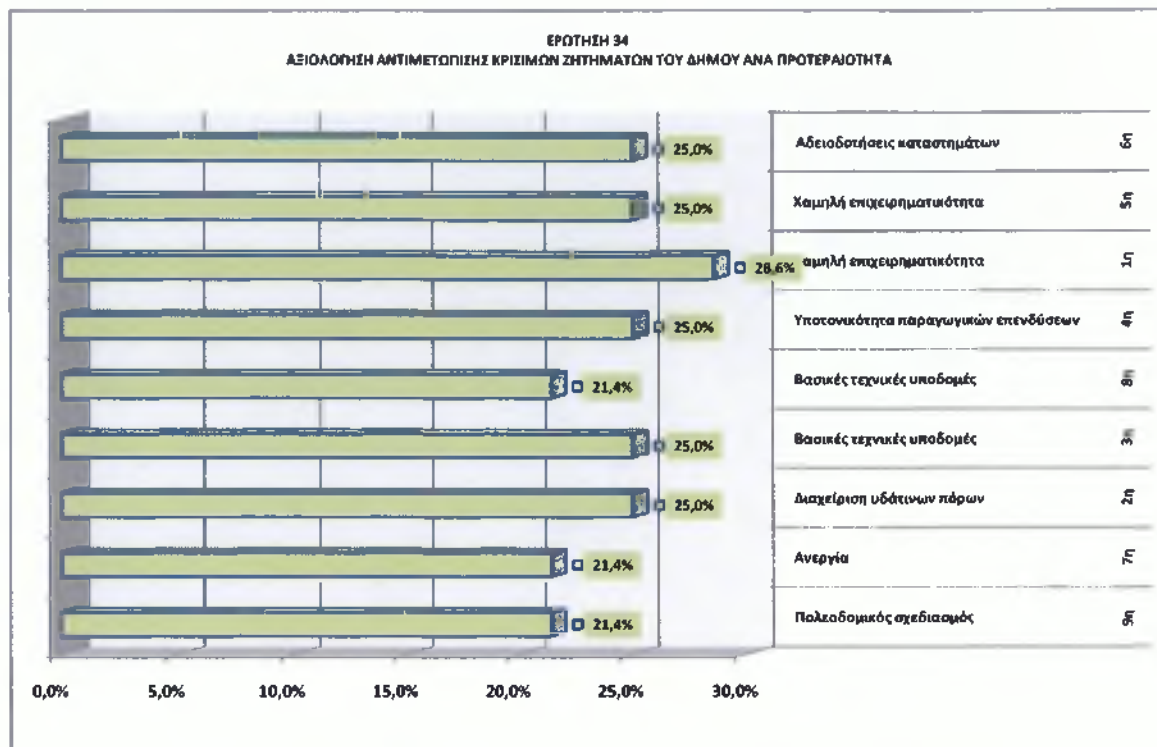


ΔΙΑΓΡΑΜΜΑ 4.2.33 Ποσοστό συνεργασιών τοπικών κοινοτήτων με το Δ.Σ.

Από το διάγραμμα 4.2.33 φαίνεται ότι ποσοστό 64% δηλαδή 18 στους 28 αιρετούς θεωρεί ότι θα υπάρξει αποτελεσματική συνεργασία των δημοτικών και τοπικών κοινοτήτων με το δημοτικό συμβούλιο του δήμου, ενώ ποσοστό 32% θεωρεί πως όχι και ποσοστό 4% δεν εκφράζει άποψη.

ΕΡΩΤΗΣΗ 34

«Ποια θεωρείτε ως τα κρίσιμα ζητήματα της περιοχής σας τα οποία θα πρέπει να αντιμετωπισθούν κατά προτεραιότητα»;



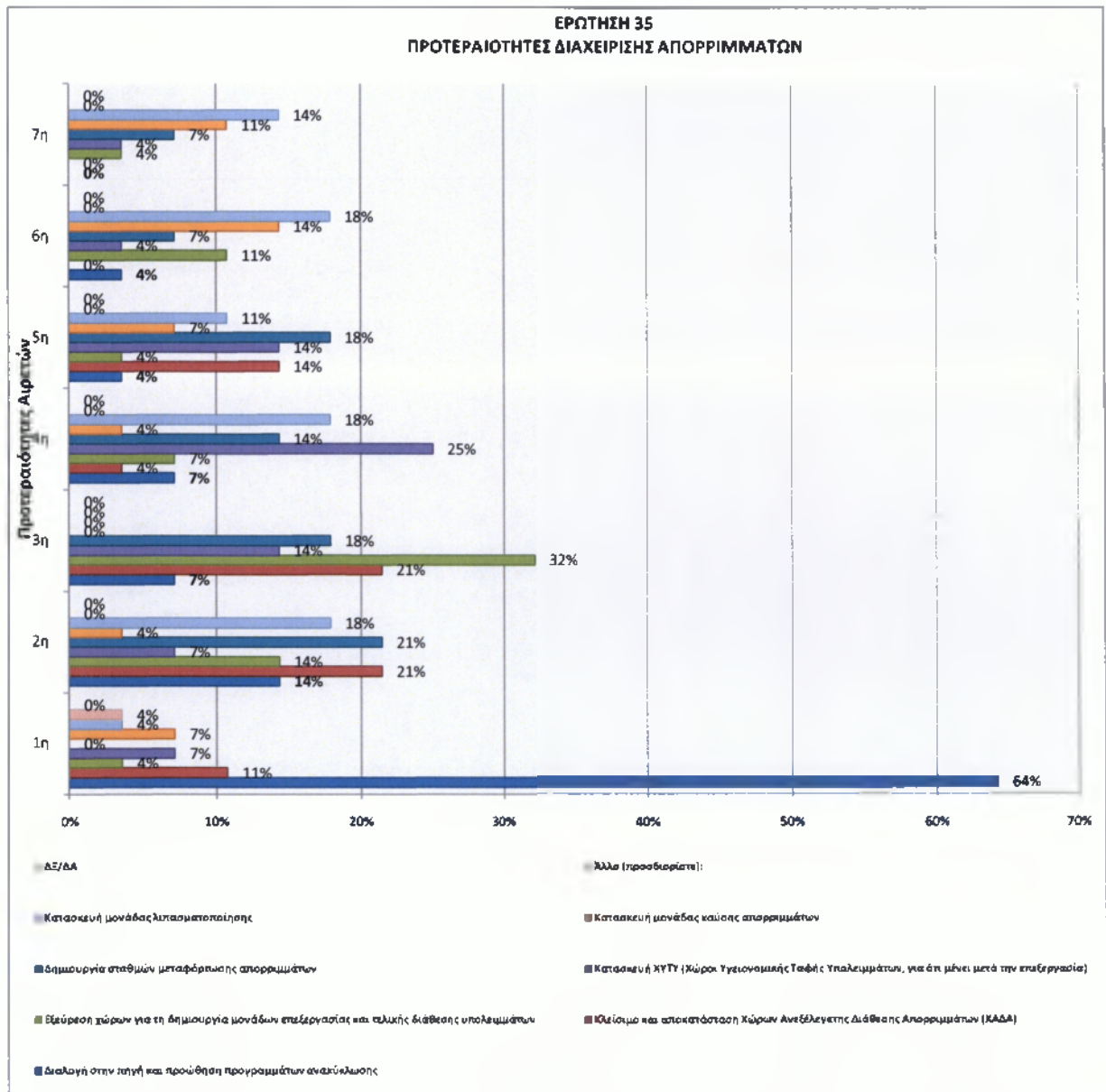
ΔΙΑΓΡΑΜΜΑ 4.2.34 Κρίσιμα ζητήματα περιοχής του δήμου
(προτεραιότητα 1,2,3,4,5,6,7,8,9)

Και οι 28 αιρετοί που πήραν μέρος στην έρευνα, υπέδειξαν κατά σειρά προτεραιότητας στην παραπάνω ερώτηση τα κρίσιμα ζητήματα για το δήμο. Καθένας απ' αυτούς είχε τη δυνατότητα παραπάνω της μιας απάντησης και όλοι είπαν την γνώμη τους. Από τα αποτελέσματα σχετικά με τα κρίσιμα ζητήματα περιοχής του δήμου Αρχανών – Αστερουσίων, με βάση το μέγιστο αριθμό (max) απαντήσεων δημιουργήθηκε το διάγραμμα 4.2.34 που συγκεντρώνει τα κρίσιμα ζητήματα κατά προτεραιότητα. Όπως φαίνεται ποσοστό max απαντήσεων 28,6% έθεσαν σε πρώτη προτεραιότητα τη χαμηλή επιχειρηματικότητα ως κρισιμότερο ζήτημα της περιοχής και σε δεύτερη προτεραιότητα το κρίσιμο ζήτημα της διαχείρισης υδάτινων πόρων με ποσοστό 25%. Ακολουθεί, ως τρίτη προτεραιότητα το κρίσιμο ζήτημα των βασικών τεχνικών υποδομών με ποσοστό 25% και ως τέταρτη η υποτονικότητα παραγωγικών επενδύσεων με επίσης ποσοστό 25%. Σύμφωνα με το διάγραμμα παρατηρούμε, ότι οι περισσότεροι δήλωσαν και τα 9 ως κρίσιμα ζητήματα σε αναλογία προτεραιοτήτων, με τη συγκέντρωση όμως των υψηλότερων ποσοστών στη τόνωση της χαμηλής επιχειρηματικότητας και ένας από τους αιρετούς πρόσθεσε επιπλέον και την ανάπτυξη της παραγωγικής βάσης στον πρωτογενή τομέα ως κρίσιμο ζήτημα της περιοχής.

ΕΡΩΤΗΣΗ 35

«Ποιες προτεραιότητες θα πρέπει να θέσει το Δημοτικό Συμβούλιο στα θέματα διαχείρισης των απορριμμάτων»;

Λόγω πολλαπλών απαντήσεων προκύπτει το παρακάτω διάγραμμα 4.2.35Α, καθότι όλοι (100%) οι αιρετοί που πήραν μέρος στην έρευνα έδωσαν πάνω από μια απαντήσεις.



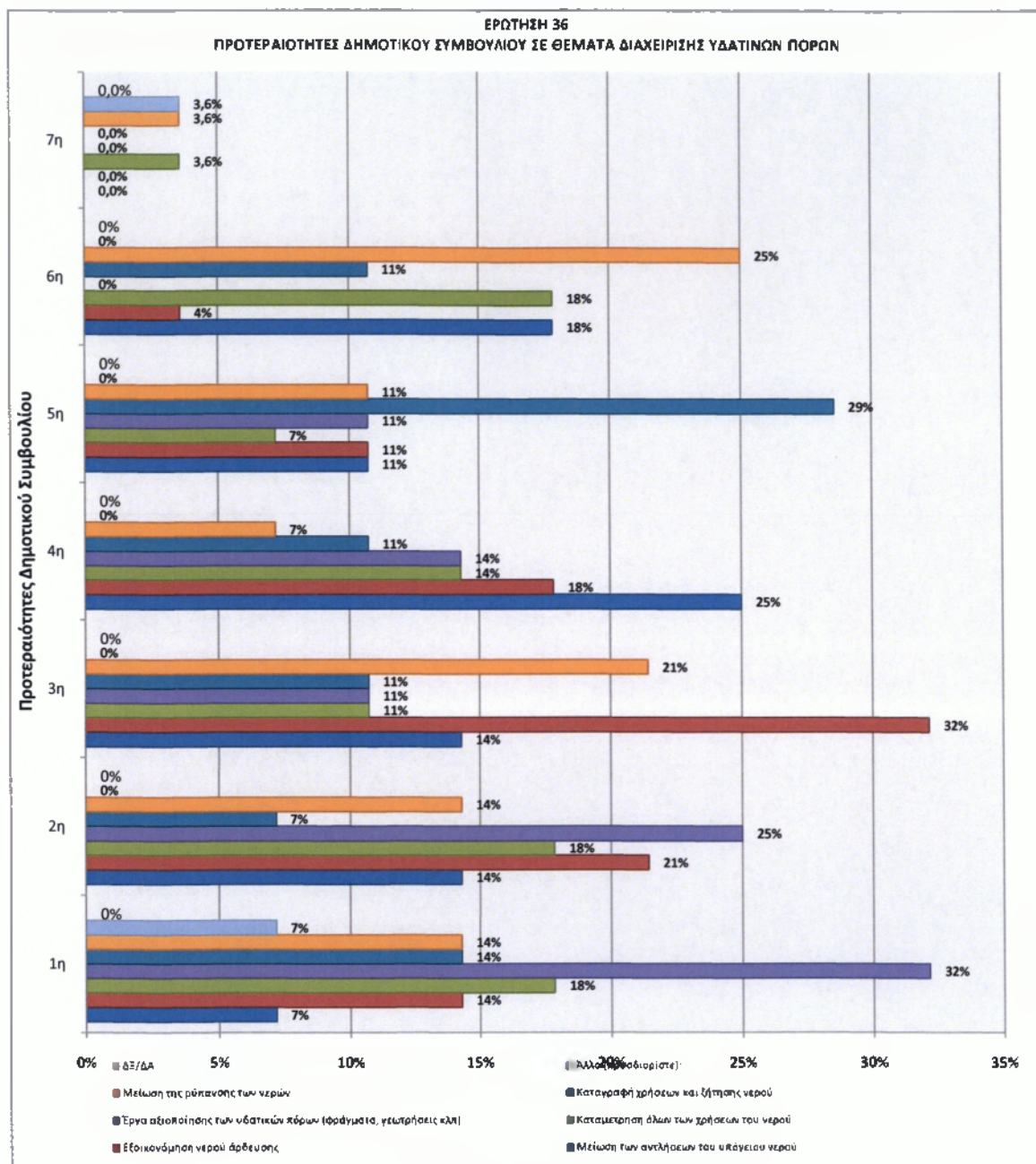
ΔΙΑΓΡΑΜΜΑ 4.2.35 Προτεραιότητες διαχείρισης των απορριμμάτων (max απαντήσεων)

Το διάγραμμα 4.2.35 δημιουργήθηκε με βάση το μέγιστο αριθμό απαντήσεων που δόθηκαν σχετικά με προτεραιότητες που θα πρέπει να θέσει το δημοτικό συμβούλιο στα

θέματα διαχείρισης των απορριμμάτων, κατά προτεραιότητα. Όπως φαίνεται οι απαντήσεις των αιρετών έθεσαν, σε πρώτη προτεραιότητα με ποσοστό 64% τη διαλογή στην πηγή και προώθηση προγραμμάτων ανακύκλωσης, σε δεύτερη προτεραιότητα την εξεύρεση χώρων για τη δημιουργία μονάδων επεξεργασίας με ποσοστό 32% και σε τρίτη προτεραιότητα κατασκευή Χ.Υ.Τ.Υ. (Χώροι Υγειονομικής Ταφής Υπολειμμάτων), για ότι μένει μετά την επεξεργασία 25%. Ακολουθεί ως τέταρτη προτεραιότητα η κατασκευή η δημιουργία σταθμών μεταφόρτωσης απορριμμάτων με ποσοστό 21%. Γενικότερη πρόταση εκτός του πίνακα τέθηκε από έναν αιρετό, η μη ιδιωτικοποίηση του τομέα διαχείρισης των απορριμμάτων.

ΕΡΩΤΗΣΗ 36

«Ποιες προτεραιότητες θα πρέπει να θέσει το Δημοτικό Συμβούλιο στα θέματα διαχείρισης των υδάτινων πόρων»;



ΔΙΑΓΡΑΜΜΑ 4.2.36 Προτεραιότητες διαχείρισης υδατινών πόρων

Με βάση το μέγιστο αριθμό απαντήσεων δημιουργήθηκε το διάγραμμα 4.2.36, με τα αποτελέσματα σχετικά με τις προτεραιότητες διαχείρισης υδατινών πόρων που θα πρέπει να θέσει το δημοτικό συμβούλιο του δήμου, που συγκεντρώνει τα θέματα διαχείρισης υδατινών πόρων κατά προτεραιότητα. Όπως φαίνεται με ποσοστό απαντήσεων 32% έθεσαν σε πρώτη προτεραιότητα τα έργα αξιοποίησης των υδατικών πόρων (φράγματα, γεωτρήσεις κλπ), σε δεύτερη προτεραιότητα με ποσοστό επίσης 32% την εξοικονόμηση νερού άρδευσης και σε τρίτη προτεραιότητα τη καταγραφή χρήσεων

και ζήτησης νερού με ποσοστό 29%. Τα έργα αξιοποίησης των υδατικών πόρων (φράγματα, γεωτρήσεις κλπ) και αντίστοιχα την εξοικονόμηση νερού άρδευσης στις επόμενες θέσεις προτεραιοτήτων με ποσοστά 25%. Η ανάγκη του δήμου επικεντρώνεται στα έργα αξιοποίησης των υδατικών πόρων (φράγματα, γεωτρήσεις κλπ), και στη εξοικονόμηση νερού άρδευσης επειδή το μεγαλύτερο μέρος του οικονομικά ενεργού πληθυσμού του δήμου ασχολείται με τον πρωτογενή τομέα και στηρίζεται στις βιολογικές καλλιέργειες και γενικά στις καλλιέργειες.

ΕΡΩΤΗΣΗ 37

«Ποια μέτρα θεωρείτε σημαντικά για τη βελτίωση του επιχειρηματικού περιβάλλοντος, την τόνωση του ιδιωτικού τομέα και της επιχειρηματικότητας στο Δήμο σας»;



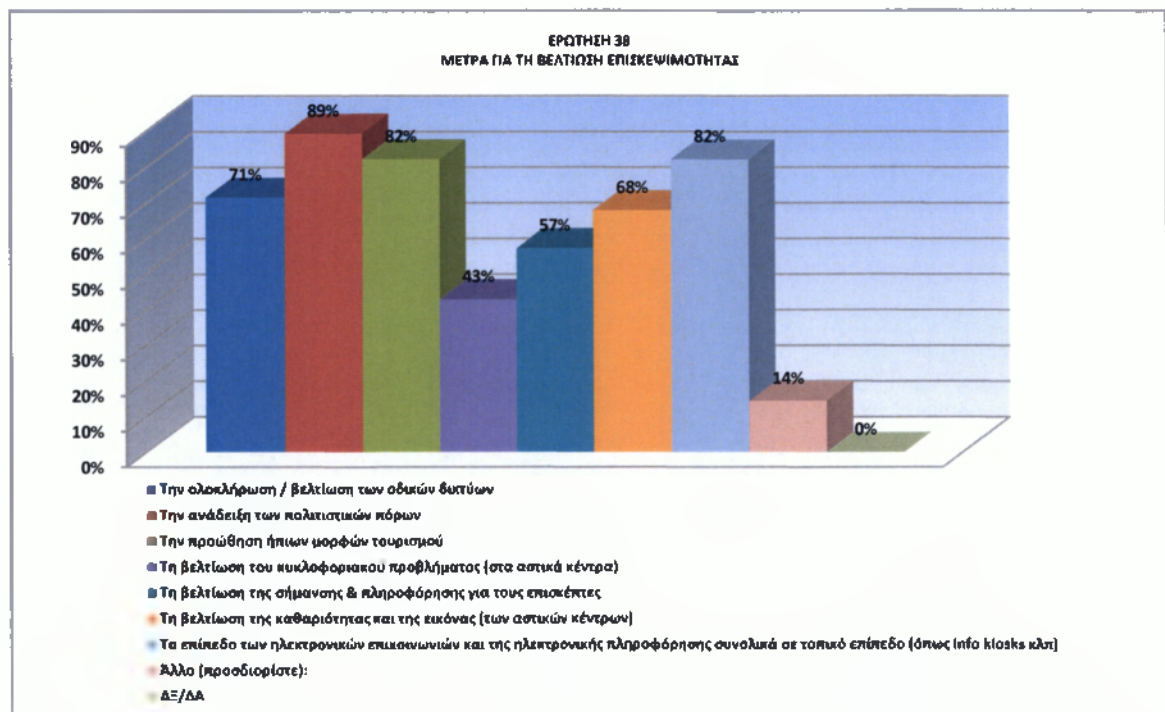
ΔΙΑΓΡΑΜΜΑ 4.2.37 Σημαντικά μέτρα επιχειρηματικού περιβάλλοντος

Στο δήμο Αρχανών – Αστερουσίων, φαίνεται από το διάγραμμα 4.2.37, σχετικά με την ερώτηση ποια μέτρα θεωρείτε σημαντικά για τη βελτίωση του επιχειρηματικού περιβάλλοντος, την τόνωση του ιδιωτικού τομέα και της επιχειρηματικότητας ότι, η περίπτωση της δημιουργίας επιχειρηματικών πάρκων συγκεντρώνει την πλειοψηφία της άποψης 20 αιρετών από τους 28 ερωτηθέντες (ποσοστό 71%), την άποψη 18 αιρετών (ποσοστό 64%) συγκεντρώνει η μείωση του παραεμπορίου και της παραοικονομίας (με την πιστή τήρηση της προβλεπόμενης εμπορικής νομοθεσίας). Η βελτίωση της εμπορικής πολεοδομίας στα αστικά κέντρα (σαφείς και λειτουργικοί κανόνες χωροταξίας και πολεοδόμησης για τις εμπορικές δραστηριότητες) συγκεντρώνει την άποψη 17 αιρετών

(ποσοστό 61%) και ποσοστό 14% θέτει και άλλα ζητήματα ως μέτρα επιχειρηματικού περιβάλλοντος όπως: υγιής ντόπια οικονομία κυρίως στον πρωτογενή τομέα, κοινωνική οικονομία, στήριξη γυναικείων συνεταιρισμών, συμπράξεων μικρών επιχειρήσεων (οικοδομικοί συνεταιρισμοί), συνεργεία καθαριότητας και διασύνδεση τους με την τοπική αυτοδιοίκηση (π.χ. αγορά υπηρεσιών), σχεδιασμός του αγροτικού τομέα. Συμπερασματικά σχετικά με τη δραστηριότητα της επιχειρηματικότητας, η άποψη των αιρετών πλειοψηφικά τονίζει τη δημιουργία επιχειρηματικών πάρκων για την τόνωση της τοπικής αγοράς και τη μείωση της ανεργίας. Επίσης τονίζει την πάταξη του παραεμπορίου και παραοικονομίας στο δήμο για να αναπτυχθούν βιώσιμες εμπορικές επιχειρήσεις.

ΕΡΩΤΗΣΗ 38

«Ποια μέτρα θεωρείτε σημαντικά για την βελτίωση της επισκεψιμότητας στο Δήμο σας»;



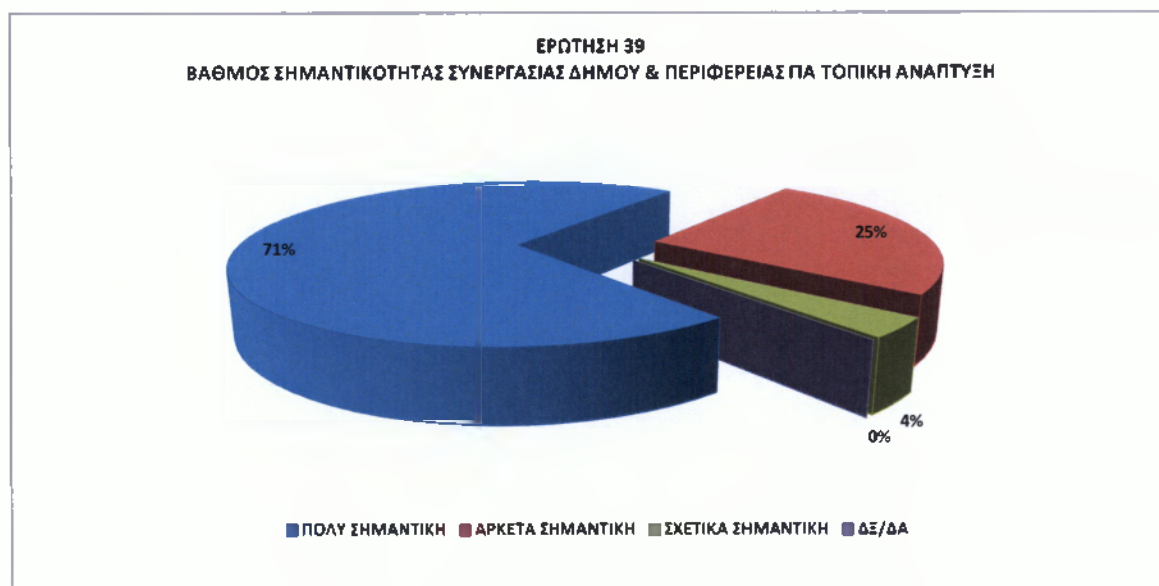
ΔΙΑΓΡΑΜΜΑ 4.2.38 Μέτρα για τη βελτίωση επισκεψιμότητας

Φαίνεται από το διάγραμμα 4.2.38 και μέσα από τις απαντήσεις που δόθηκαν, σχετικά με την ερώτηση ποια μέτρα θεωρείτε σημαντικά για τη βελτίωση της επισκεψιμότητας στο δήμο, ότι η περίπτωση της ανάδειξης των πολιτιστικών πόρων δικτύων συγκεντρώνει την πλειοψηφία της άποψης 25 αιρετών (ποσοστό 89%). Ως

δεύτερο μέτρο βελτίωσης της επισκεψιμότητας με ποσοστό 82% έρχεται η προώθηση ήπιων μορφών τουρισμού καθώς επίσης και το επίπεδο των ηλεκτρονικών επικοινωνιών και της ηλεκτρονικής πληροφόρησης συνολικά σε τοπικό επίπεδο (όπως infokiosks κλπ). Η ολοκλήρωση/βελτίωση των οδικών συγκεντρώνει την άποψη 20 αιρετών και ποσοστό 71% καθώς και η βελτίωση καθαριότητας της εικόνας και η βελτίωση της σήμανσης & πληροφόρησης για τους επισκέπτες, συγκεντρώνουν εξ ίσου σημαντικά ποσοστά 68% και 57% αντίστοιχα. Όπως διαπιστώνεται ο δήμος Αρχανών – Αστερουσίων, είναι ένας δήμος που μεγάλο μέρος, του οικονομικά ενεργού πληθυσμού του βασίζεται στην παροχή κυρίως τουριστικών υπηρεσιών και απ' ότι φαίνεται οι αιρετοί θεωρούν υψηλής σημασίας μέτρο για την ανάπτυξη του Δήμου τουριστικά, την ανάδειξη των πολιτιστικών πόρων, που συνεπάγεται την αξιοποίηση των αρχαιολογικών και ιστορικών χώρων του.

ΕΡΩΤΗΣΗ 39

«Πόσο σημαντική είναι κατά τη γνώμη σας η συνεργασία του Δήμου σας με την περιφέρεια για την επίτευξη της τοπικής ανάπτυξης στο Δήμου σας»;

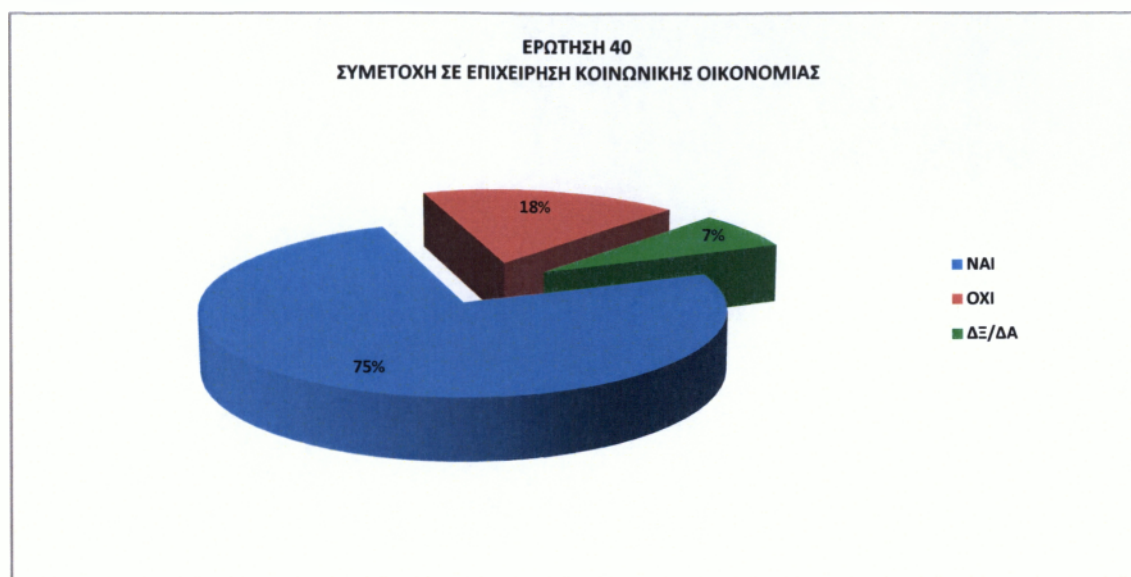


ΔΙΑΓΡΑΜΜΑ 4.2.39 Βαθμός σημαντικότητας συνεργασίας Δήμου με την περιφέρεια

Στο διάγραμμα 4.2.39 παρουσιάζεται η γνώμη των ερωτηθέντων αιρετών για τη συνεργασία του δήμου με την περιφέρεια όσον αφορά την επίτευξη της τοπικής ανάπτυξης και της προώθησης των τοπικών συμφερόντων. Ποσοστό 71% σε συχνότητα 20 στους 28 αιρετούς που απάντησαν τη θεωρούν πολύ σημαντική. Ποσοστό 25% τη θεωρεί αρκετά σημαντική και ποσοστό 4% θεωρεί ότι είναι σχετικά σημαντική.

ΕΡΩΤΗΣΗ 40

«Θεωρείτε ότι ο Δήμος σας θα μπορούσε να μετέχει ως εταίρος σε μια επιχείρηση κοινωνικής οικονομίας προκειμένου να την ενισχύσει»;

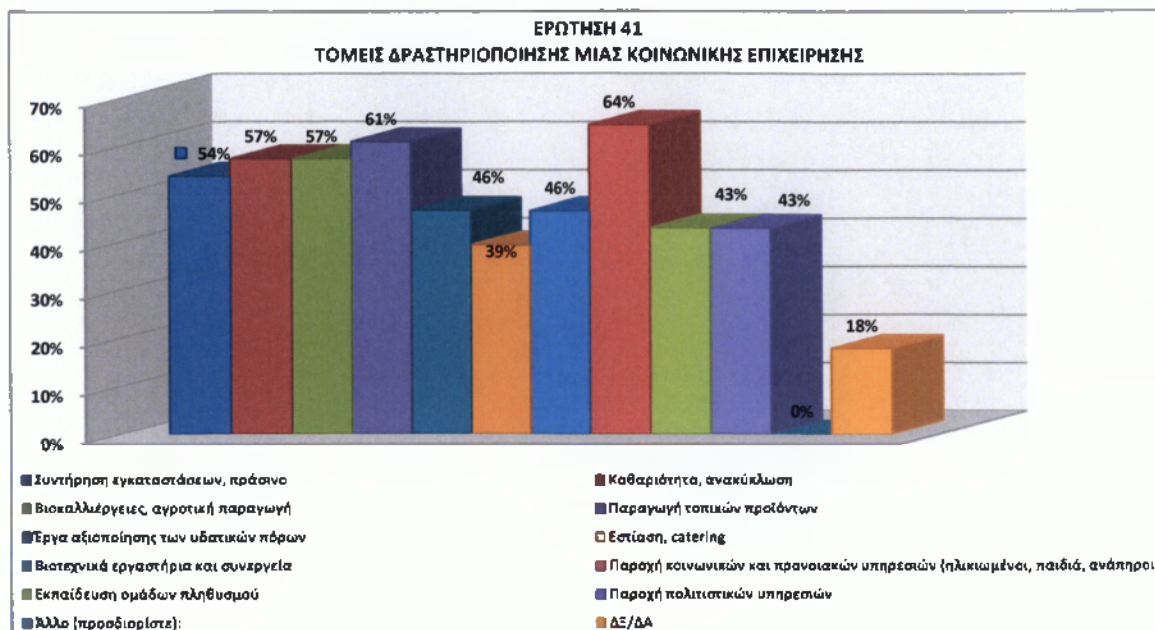


ΔΙΑΓΡΑΜΜΑ 4.2.40 Συμμετοχή σε επιχείρηση κοινωνικής οικονομίας

Φαίνεται από το ανωτέρω διάγραμμα 4.2.40, σχετικά με την ερώτηση συμμετοχής του δήμου ως εταίρος σε μια επιχείρηση κοινωνικής οικονομίας προκειμένου να την ενισχύσει, ότι ποσοστό 75% σε συχνότητα 21 στους 28 απάντησαν θετικά, ποσοστό 18% απάντησε αρνητικά ποσοστό 7% δεν είχε άποψη. Απ' ότι φαίνεται οι αιρετοί του δήμου Αρχανών – Αστερουσίων, βλέπουν θετικά την περίπτωση να στηρίξει ο δήμος μια επιχείρηση κοινωνικής οικονομίας με δραστηριότητα πάνω στα συγκριτικά πλεονεκτήματά του, που θα συνέβαλε ουσιαστικά στη μείωση της ανεργίας της περιοχής αλλά και γενικότερα στη ανάπτυξη του τόπου.

ΕΡΩΤΗΣΗ 41

«Σε ποιους τομείς θα δραστηριοποιούνταν μια κοινωνική επιχείρηση με συμμετοχή του Δήμου σας»;

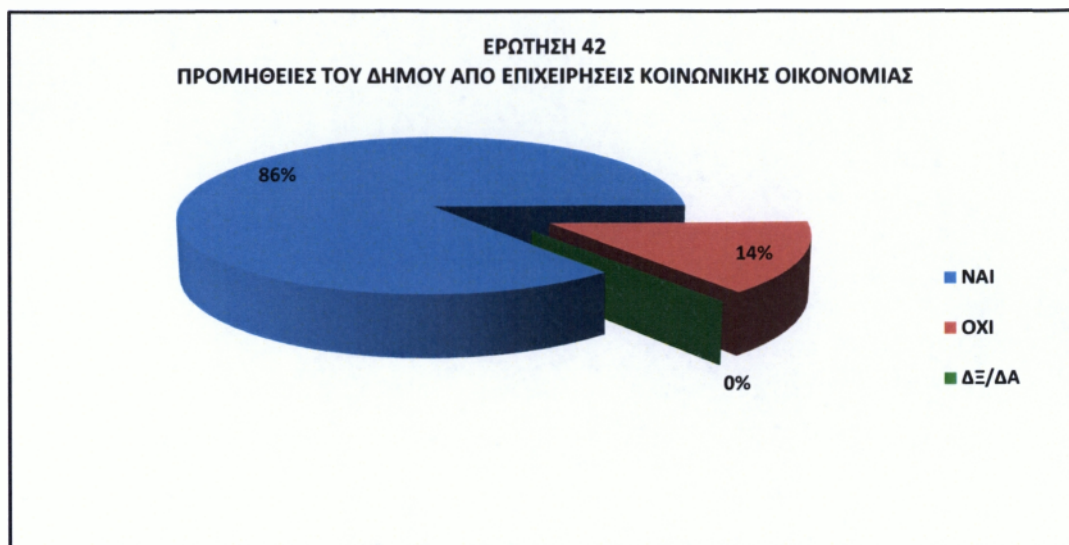


ΔΙΑΓΡΑΜΜΑ 4.2.41 Τομείς δραστηριοποίησης κοινωνικής επιχείρησης

Φαίνεται από το ανωτέρω διάγραμμα 4.2.41, σχετικά με την ερώτηση σε ποιους τομείς θα δραστηριοποιούνταν μια κοινωνική επιχείρηση με συμμετοχή του δήμου, μέσα από τις πολλαπλές απαντήσεις που δόθηκαν η παροχή κοινωνικών και προνοιακών υπηρεσιών (ηλικιωμένοι, παιδιά, ανάπηροι) συγκεντρώνει την πλειοψηφία της άποψης 18 αιρετών με ποσοστό 64%. Παρατηρούμε σε ότι αφορά τους τομείς δραστηριοποίησης, σχεδόν όλους τους αποδέχτηκαν, με τα μεγαλύτερα ποσοστά να τα συναντάμε στη παραγωγή τοπικών προϊόντων, βιοκαλλιέργειες, στη καθαριότητα ανακύκλωση, στη συντήρηση εγκατάσταση πράσινο, στην ανάδειξη του δήμου πολιτιστικά, και γενικότερα με όλα τα συγκριτικά πλεονεκτήματα του δήμου.

ΕΡΩΤΗΣΗ 42

«Θεωρείτε ότι ο Δήμος σας θα μπορούσε να προμηθεύεται υπηρεσίες από επιχειρήσεις κοινωνικής οικονομίας»;

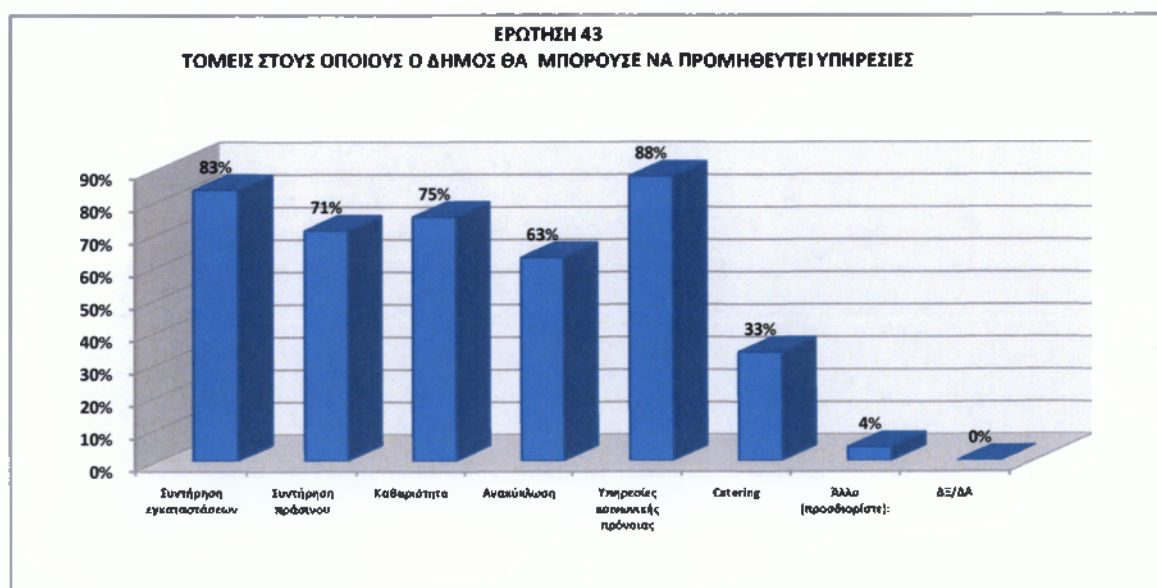


ΔΙΑΓΡΑΜΜΑ 4.2.42 Προμήθεια υπηρεσιών από επιχειρήσεις κοινωνικής οικονομίας

Όπως φαίνεται από το διάγραμμα 4.2.42 τα αποτελέσματα σχετικά με την άποψη των αιρετών για τη προμήθεια του δήμου υπηρεσιών από επιχειρήσεις κοινωνικής οικονομίας μέσα από τις απαντήσεις που δόθηκαν, ποσοστό 86% σε συχνότητα 24 στους 28 απάντησαν θετικά. Ποσοστό που συσχετίζεται με το επίσης θετικό ποσοστό 75% της ερώτησης περί στήριξης του δήμου στην περίπτωση δημιουργίας επιχειρήσεων κοινωνικής οικονομίας για την ανάδειξη των τοπικών πλεονεκτημάτων της περιοχής.

ΕΡΩΤΗΣΗ 43

«Σε ποιους τομείς θα προμηθευόταν ο Δήμος υπηρεσίες»;

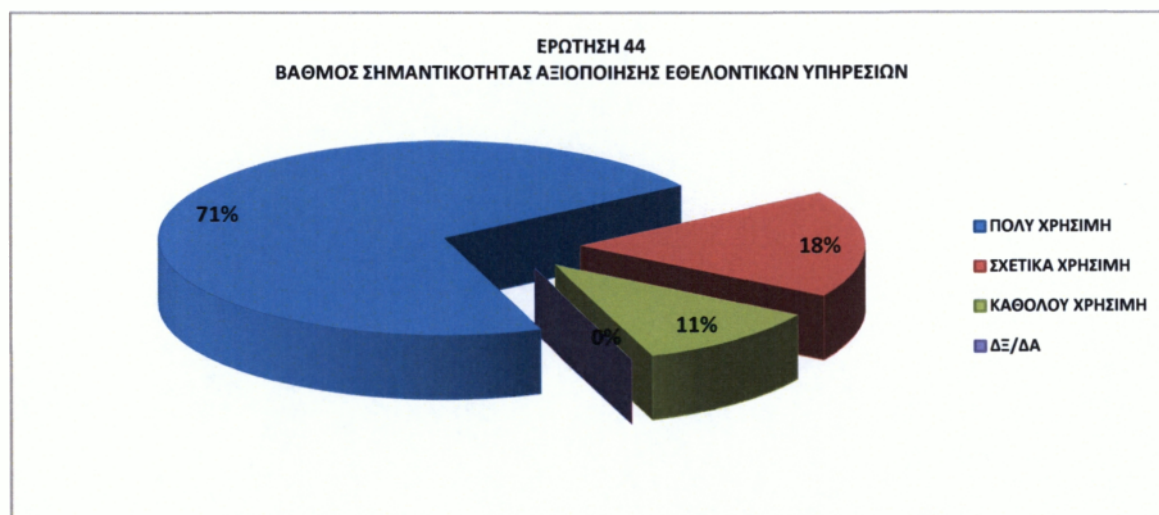


ΔΙΑΓΡΑΜΜΑ 4.2.43 Τομείς στους οποίους ο Δήμος θα προμηθευόταν υπηρεσίες

Ο δήμος Αρχανών – Αστερουσίων σχετικά με την ερώτηση, τομείς στους οποίους θα προμηθευόταν υπηρεσίες, φαίνεται από το διάγραμμα 4.2.43 και μέσα από τις απαντήσεις που δόθηκαν οι υπηρεσίες κοινωνικής πρόνοιας συγκεντρώνει το υψηλότερο ποσοστό (88%) και κατόπιν συγκεντρώνουν την αμέσως μετά άποψη των αιρετών, η συντήρηση εγκαταστάσεων με ποσοστό 83%, η καθαριότητα με ποσοστό 75%, η συντήρηση πρασίνου με ποσοστό 71% και η ανακύκλωση με 63%. Την άποψη για τις υπηρεσίες κοινωνικής πρόνοιας, την στήριξαν και σε προηγούμενη περίπτωση με την ερώτηση 41 (τομείς δραστηριοποίησης που θα στήριζε σε μια κοινωνική επιχείρηση ο δήμος).

ΕΡΩΤΗΣΗ 44

«*Θεωρείτε την αξιοποίηση εθελοντικών υπηρεσιών από τους Δήμους*»;

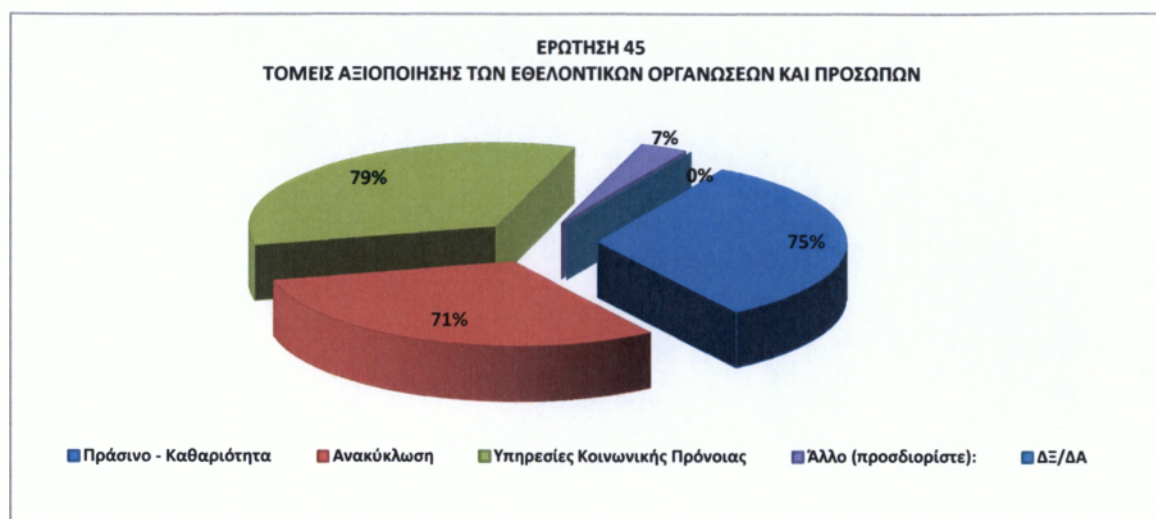


ΔΙΑΓΡΑΜΜΑ 4.2.44 Αξιοποίηση εθελοντικών υπηρεσιών

Στο διάγραμμα 4.2.44 φαίνεται η άποψη των αιρετών για τη σημαντικότητα αξιοποίησης της εθελοντικής εργασίας. Ποσοστό 71% την θεωρεί πολύ χρήσιμη, ενώ ποσοστό 18% τη θεωρεί σχετικά χρήσιμη, ποσοστό 11% έχει αντίθετη άποψη.

ΕΡΩΤΗΣΗ 45

«*Σε ποιους τομείς πιστεύετε ότι θα μπορούσαν να αξιοποιηθούν υπηρεσίες εθελοντικών οργανώσεων ή προσώπων*»;

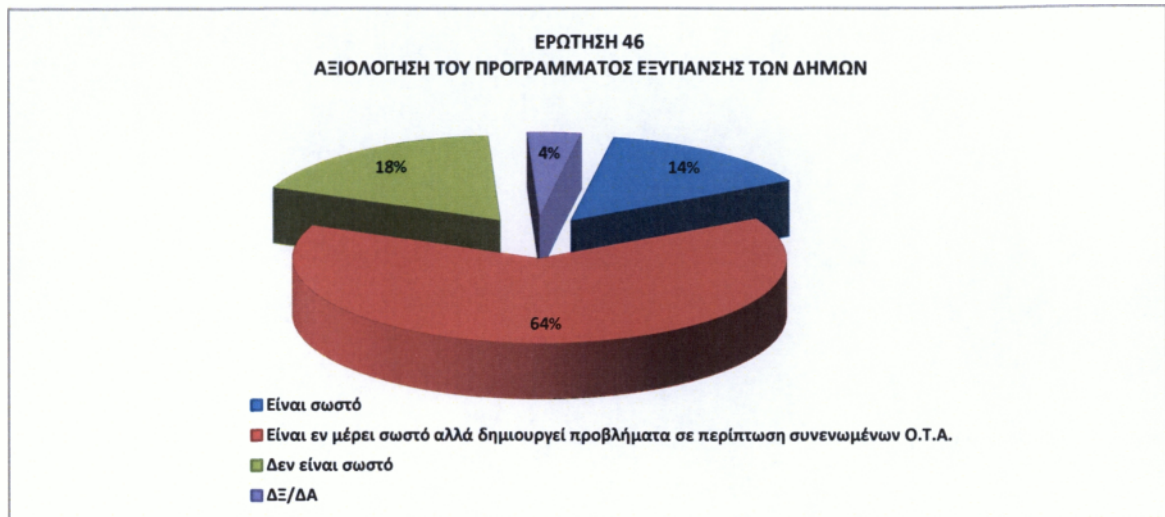


ΔΙΑΓΡΑΜΜΑ 4.2.45 Τομείς αξιοποίησης εθελοντικών υπηρεσιών

Καίρια ζητήματα για το δήμο όλα τα παραπάνω και απ' ότι φαίνεται από το διάγραμμα 4.2.45, η άποψη των αιρετών που είχαν δικαίωμα να απαντήσουν και στους τρεις τομείς, στο δήμο Αρχανών – Αστερουσίων οι υπηρεσίες κοινωνικής πρόνοιας συγκεντρώνουν την πλειοψηφία της άποψης 22 αιρετών με (ποσοστό 79%) για εθελοντική εργασία. Πράσινο – Καθαριότητα και ανακύκλωση συγκεντρώνει την άποψη 21 και 20 αντίστοιχα αιρετών με (ποσοστό 75 και 71%). Διαπιστώνεται ότι υπάρχει πρόβλημα επάρκειας σε επίπεδο προσωπικού στο Δήμο, για να επικαλούνται οι αιρετοί εθελοντισμό και είναι σημαντικό να αναφερθούν και άλλοι δύο τομείς εθελοντικών υπηρεσιών που επισημανθήκαν για να καλυφτούν ανάγκες του Δήμου, όπως η πολιτιστικά- πολιτισμός αθλητισμός.

ΕΡΩΤΗΣΗ 46

«Πώς κρίνετε το Ειδικό Πρόγραμμα Εξυγίανσης των Δήμων»; (άρθρα 262 & 263)

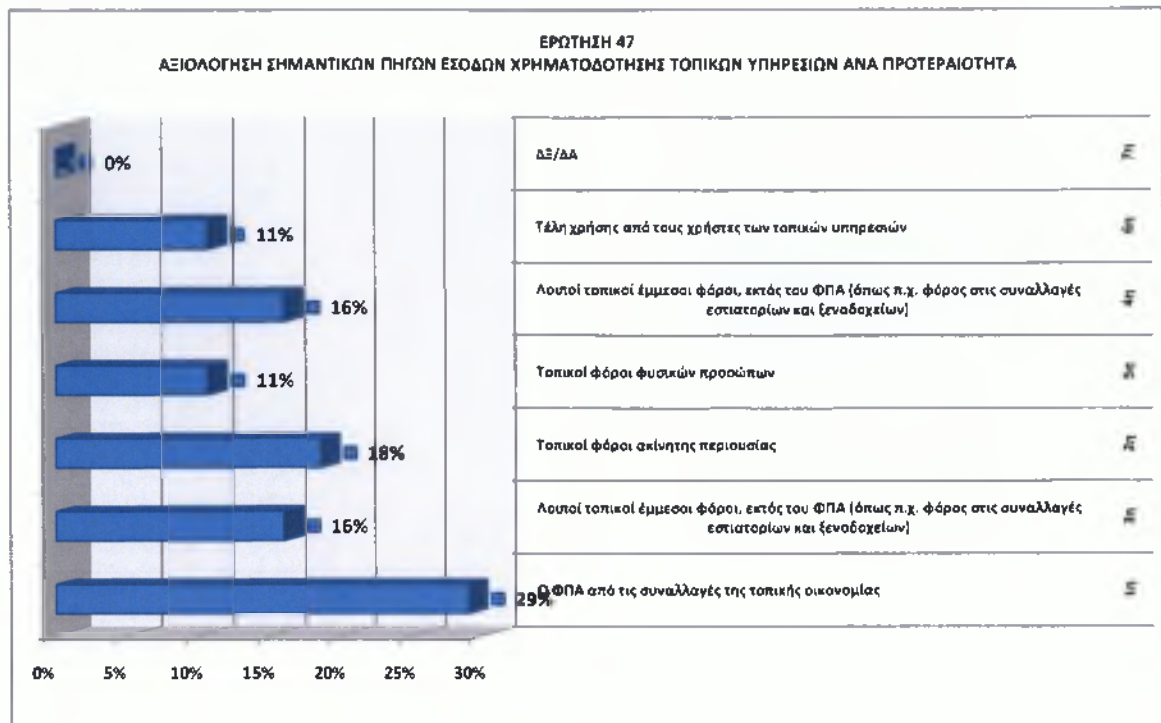


ΔΙΑΓΡΑΜΜΑ 4.2.46 *Ειδικό Πρόγραμμα Εξυγίανσης(άρθρα 262 & 263)*

Η άποψη των αιρετών για το πρόγραμμα εξυγίανσης (άρθρα 262 & 263) διατυπώνεται στο διάγραμμα 2.3.46 ως εξής: Ποσοστό 14% θεωρεί ότι είναι σωστό, ενώ το μεγαλύτερο ποσοστό 64% των αιρετών πιστεύει ότι είναι εν μέρει σωστό αλλά δημιουργεί προβλήματα σε περίπτωση συνενωμένων ΟΤΑ και ποσοστό 18% πιστεύει ότι δεν είναι σωστό.

ΕΡΩΤΗΣΗ 47

«Ποιές από τις παρακάτω πηγές τοπικών εσόδων θεωρείτε ως τις πιο σημαντικές ή πιο κατάλληλες για τη χρηματοδότηση των τοπικών υπηρεσιών και έργων»;

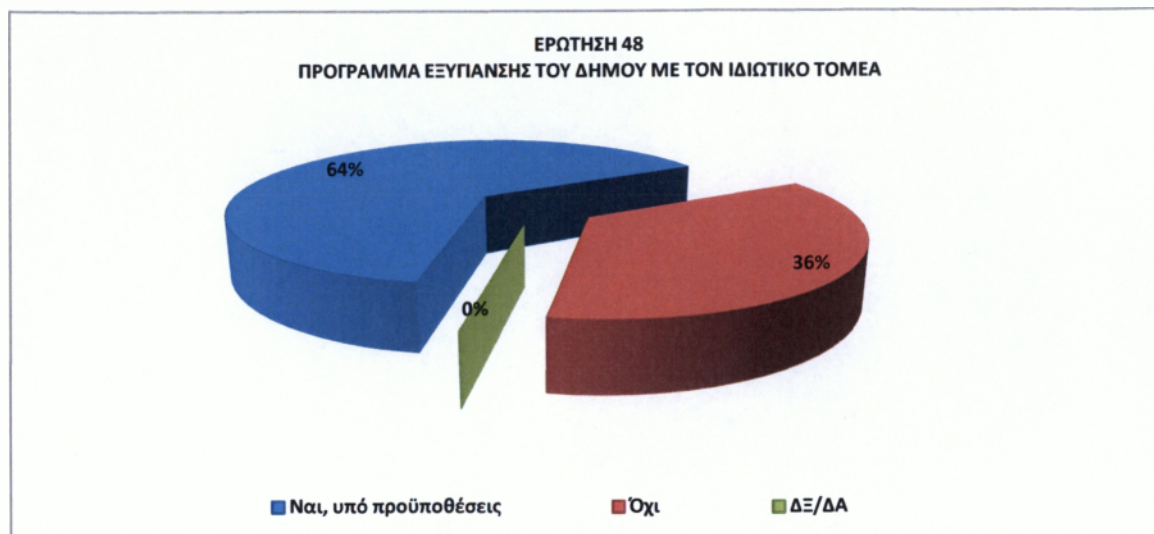


ΔΙΑΓΡΑΜΜΑ 4.2.47 Σημαντικές πηγές εσόδων(προτεραιότητες)

Τα τοπικά έσοδα που θεωρούνται ως πιο σημαντικά ή πιο κατάλληλα για τη χρηματοδότηση των τοπικών υπηρεσιών και έργων, με βάση το max των απαντήσεων που δόθηκαν σχετικά δημιουργήθηκε το διάγραμμα 2.3.47 που συγκεντρώνει σημαντικές πηγές εσόδων για το δήμο Αρχανών – Αστερουσίων. Οι αιρετοί απάντησαν με πάνω από μια απαντήσεις κατά σειρά προτεραιότητας. Όπως φαίνεται και στο διάγραμμα 4.2.47, 11 απαντήσεις με ποσοστό 29% έθεσαν το ΦΠΑ από τις συναλλαγές της τοπικής οικονομίας πρώτη προτεραιότητα. Ακολουθούν, οι τοπικοί φόροι ακίνητης περιουσίας με ποσοστό 18% σε δεύτερη προτεραιότητα και σε επόμενες προτεραιότητες τα υπόλοιπα έσοδα του πίνακα με μικρότερα ποσοστά σημαντικότητας.

ΕΡΩΤΗΣΗ 48

«Είστε υπέρ της συνεργασίας με τον ιδιωτικό τομέα για την κατασκευή των έργων και την παροχή των υπηρεσιών που εμπίπτουν στις αρμοδιότητες των δήμων»;

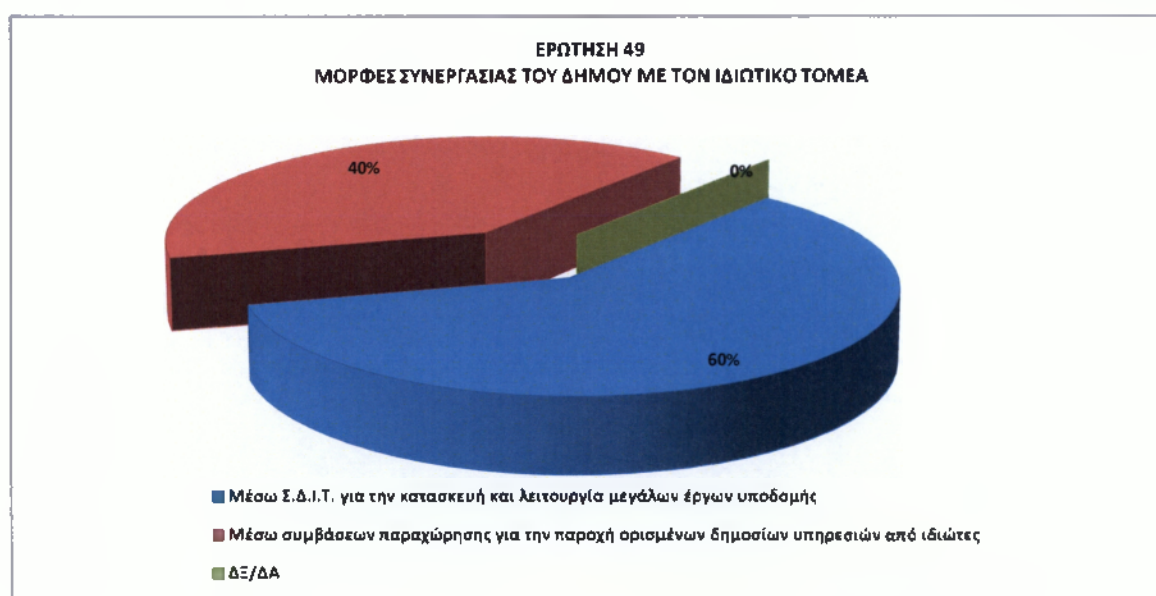


ΔΙΑΓΡΑΜΜΑ 4.2.48 Πρόγραμμα Εξυγίανσης

Η άποψη των αιρετών για το πρόγραμμα εξυγίανσης σχετικά με τη συνεργασία του ιδιωτικού τομέα, όσον αφορά τη κατασκευή έργων και τη παροχή των υπηρεσιών προς τους ΟΤΑ διατυπώνεται στο διάγραμμα 4.2.48 ως εξής: Ποσοστό 64% πιστεύει ναι, υπό προϋποθέσεις και ποσοστό 36% έχει αρνητική άποψη.

ΕΡΩΤΗΣΗ 49

«Αναφέρατε τις μορφές συνεργασίας με τον ιδιωτικό τομέα με τις οποίες θα συμφωνούσατε»;

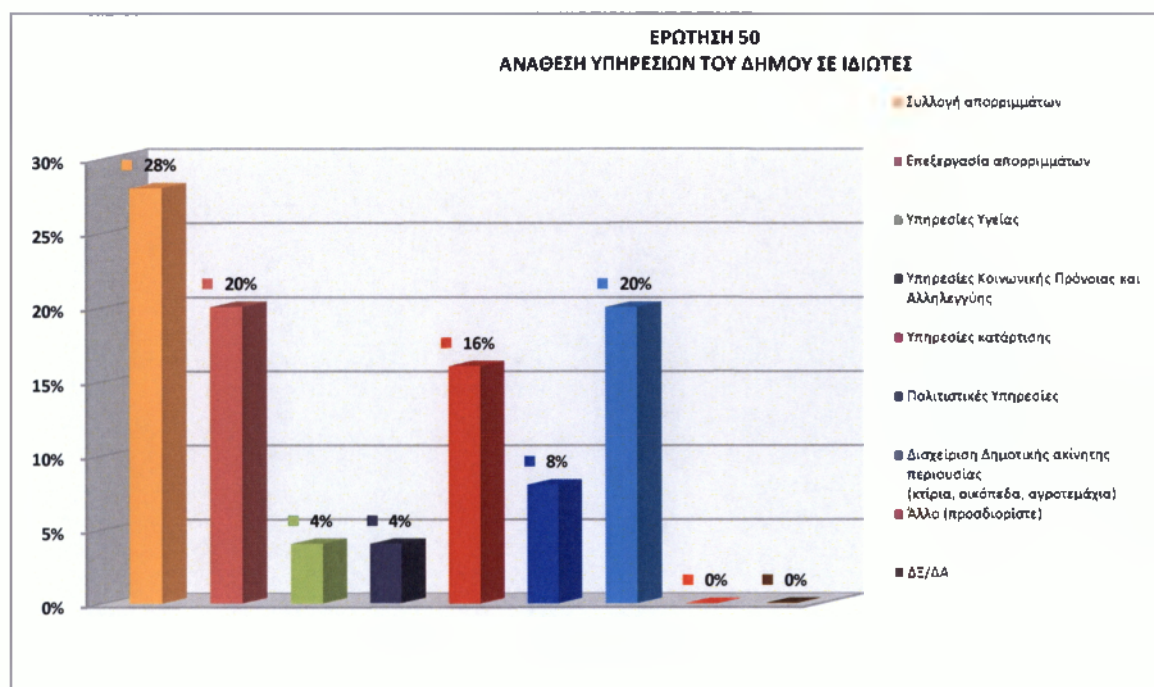


ΔΙΑΓΡΑΜΜΑ 4.2.49 Μορφές συνεργασίας με τον ιδιωτικό τομέα

Η άποψη 25 αιρετών του δήμου Αρχανών – Αστερουσίων που εξέφρασαν άποψη, σχετικά με την ερώτηση, αναφέρατε τις μορφές συνεργασίας με τον ιδιωτικό τομέα με τις οποίες θα συμφωνούσατε, διατυπώνεται στο διάγραμμα 4.2.49. Η άποψη μέσω ΣΔΙΤ για την κατασκευή και λειτουργία μεγάλων έργων υποδομής συγκεντρώνει την πλειοψηφία 15 αιρετών με ποσοστό 60% και μέσω συμβάσεων παραχώρησης για την παροχή ορισμένων δημοσίων υπηρεσιών από ιδιώτες συγκεντρώνει την άποψη 10 αιρετών ποσοστό 40%.

ΕΡΩΤΗΣΗ 50

«Ποιες από τις παρακάτω υπηρεσίες θεωρείτε ότι θα μπορούσαν να παραχωρηθούν σε ιδιώτες»;



ΔΙΑΓΡΑΜΜΑ 4.2.50 Υπηρεσίες που θα μπορούσαν να παραχωρηθούν σε ιδιώτες

Όπως παρατηρούμε, 7 απαντήσεις έθεσαν τη συλλογή απορριμμάτων στη πρώτη θέση με ποσοστό 28% και αμέσως μετά στη δεύτερη θέση κατά την άποψη των αιρετών τέθηκαν με 5 απαντήσεις η επεξεργασία απορριμμάτων και αντίστοιχα η διαχείριση δημοτικής ακίνητης περιουσίας (κτίρια, οικόπεδα, αγροτεμάχια) με ποσοστό 20%. Οι υπηρεσίες κατάρτισης και οι πολιτιστικές υπηρεσίες τέθηκαν σε χαμηλότερα ποσοστά των 16% και 8% αντίστοιχα. Παρατηρούμε ότι ο δήμος έχει το βασικό πρόβλημα της συλλογής απορριμμάτων και επεξεργασίας, που είναι ζήτημα που υφίσταται και στους

περισσότερους δήμους ανά την Ελλάδα, ειδικά τώρα με τις συνενώσεις του Καλλικράτη μεγιστοποιήθηκε το πρόβλημα ευρέσεων χωματερών κατάλληλων για την εναπόθεση του όγκου των σκουπιδιών και αναζητούνται λύσεις επεξεργασίας τους, για να αποφευχθεί έτσι η μόλυνση του περιβάλλοντος. Άρα αναπόφευκτα ο δήμος ίσως οδηγηθεί στη παραχώρηση υπηρεσιών και κατ' επέκταση στη συνεργασία με τον ιδιωτικό τομέα.

ΑΝΟΙΚΤΗ ΕΡΩΤΗΣΗ

«Ποιο είναι το όραμά σας για το Δήμο κατά τη διάρκεια της πρώτης αιρετής διακυβέρνησης του προγράμματος Καλλικράτης»;

Γενικότερα οι γνώμες των αιρετών στην ερώτηση ανοικτού τύπου, όσον αφορά το όραμά τους, κατά τη πρώτη αιρετή διακυβέρνησή τους στο πρόγραμμα που επέβαλε ο Καλλικράτης, επικεντρώθηκαν ως επί το πλείστον στην αξιοποίηση της περιουσίας του δήμου, στις υποδομές, στην εξυπηρέτηση του δημότη, στην επιχειρηματικότητα, στην ανάπτυξη του βιοτικού επιπέδου των δημοτών. Επισημαίνουν ότι ο δήμος προήλθε από τη συνένωση δυο υπερχρεωμένων δήμων (Αστερουσίων και Ν. Καζαντζάκη), με αποτέλεσμα να μη μπορεί να προσφέρει το αναμενόμενο έργο και ενδεχομένως κατά τη γνώμη τους ίσως να μπορούσε να προσφέρει ανάσα στο νέο δήμο, μια άτοκη ρύθμιση οφειλών. Επίσης, μέσα στα οράματα για το νεοσύστατο δήμο Αρχανών – Αστερουσίων εκ μέρους των αιρετών, είναι η διοικητική οργάνωσή του, η συντήρηση και η λειτουργία του, καθώς και ίσως να τεθούν οι βάσεις για το σχεδιασμό και την υλοποίηση του αναπτυξιακού μοντέλου της περιοχής. Δηλαδή σχεδιασμός για μελλοντική διαχείριση απορριμμάτων, ύδρευσης, άρδευσης, πολεοδομικού σχεδιασμού, χρήσης γης, κοινωνικές δομές κλπ.

Τέλος, όραμα κάποιων αιρετών είναι να βρεθούν οι πόροι, για να βγούμε γενικότερα όπως αναφέρουν ως κράτος από την οικονομική κρίση, που θεωρούν ότι μας οδήγησαν κάποιες κακές πολιτικές. Και ως βασική πολιτική ευθύνη από μέρους τους, θέτουν την πολιτική επιλογή να κινούνται στην κατεύθυνση της αναβάθμισης της οικονομικής, πνευματικής και πολιτιστικής προόδου του κάθε δημότη ξεχωριστά. Μέσα από τα παραπάνω σημαίνει ότι κύριο όραμά τους είναι, να αξιοποιήσουν στο μέγιστο δυνατό βαθμό τις υπάρχουσες αξίες, ώστε να φτάσει ο νέος δήμος τον επιθυμητό στόχο.

ΚΕΦΑΛΑΙΟ 5^ο

ΣΥΜΠΕΡΑΣΜΑΤΑ – ΠΡΟΤΑΣΕΙΣ

5.1 Εισαγωγή

Σε αυτό το τελευταίο κεφάλαιο γίνεται μία ανακεφαλαίωση των στοιχείων που προκύπτουν συνολικά από τη διεξαγωγή της έρευνας μέσω των ερωτηματολογίων και των αντίστοιχων απαντήσεων των 28 αιρετών που πήραν μέρος για να διεξαχθούν τα ακόλουθα συμπεράσματα για το Δήμο Αρχανών – Αστερουσίων.

5.2 Συμπεράσματα Έρευνας του Δήμου Αρχανών – Αστερουσίων

Τα ειδικά συμπεράσματα που αφορούν την έρευνα πεδίου είναι τα ακόλουθα:

Από τη συντριπτική διαφορά των ποσοστών των ερωτηθέντων για την παρούσα έρευνα, με βάση το φύλο, συμπεραίνουμε ότι οι γυναίκες συγκεκριμένα του Δήμου Αρχανών – Αστερουσίων ελάχιστα ασχολούνται με τα κοινά. Οι άνδρες κατέχουν το κατά πολύ μεγαλύτερο ποσοστό του 89 % στην έρευνα, παρ' ότι στον γενικό πληθυσμό του Δήμου η κατανομή αυτή είναι σχεδόν ισόποση. Όσον αφορά το επίπεδο ηλικίας που κυμαίνονται οι αιρετοί, οι οποίοι συμμετείχαν στην έρευνα, καλύπτει όλες τις παραγωγικές ηλικίες 25-65 με το μεγαλύτερο ποσοστό να συγκεντρώνεται εύλογα στη μέση ηλικία 35-54 ,ξεπερνώντας το ½ των αιρετών. Παρ όλα αυτά ένα μικρό μεν, μη αμελητέο δε ποσοστό κυμαίνεται ηλικιακά στην νεότερη ομάδα 25-34. Από αυτό βλέπουμε πως και η νέα γενιά του Δήμου Αρχανών – Αστερουσίων θέλει να έχει αντιπροσώπους στην τοπική εξουσία, άρα λόγο στα κοινά.

Το μεγαλύτερο ποσοστό από τους ερωτηθέντες αιρετούς έχουν υψηλό επίπεδο μόρφωσης, δηλαδή ανώτατης εκπαίδευσης, ενώ ένα μικρότερο ποσοστό έχει χαμηλότερο επίπεδο μόρφωσης που δεν ξεπερνά όμως το 11%. Η πλειοψηφία των μελών του Δήμου έχουν ικανοποιητικό επίπεδο μόρφωσης (Λύκειο – ΑΕΙ/ΤΕΙ). Οι αιρετοί του Δήμου Αρχανών – Αστερουσίων κατέχουν την απαραίτητη γνώση και μόρφωση για να μπορέσουν να προωθήσουν τα συμφέροντα της περιοχής τους και να αντιμετωπίσουν τα

προβλήματα που αντιμετωπίζει ο Δήμος. Ο επαγγελματικός προσανατολισμός της πλειοψηφίας των εκλεγμένων μελών του Δήμου παρατηρείται ότι είναι ο δημόσιος τομέας. Το κώλυμα όμως που προκύπτει από το γεγονός αυτό είναι το ασυμβίβαστο ανάμεσα στον δημόσιο υπάλληλο και την θέση ευθύνης στον Καλλικρατικό Δήμο και κατ' επέκταση την δυσκολία ίσως να δείξουν ενδιαφέρον στην αναπτυξιακή πολιτική του. Τα υπόλοιπα μέλη, όπως προκύπτει από την έρευνα, έχουν ασχοληθεί ως ιδιωτικοί υπάλληλοι ή ελεύθεροι επαγγελματίες και ουδείς εκ των αιρετών δεν ήταν άνεργος ή συνταξιούχος πριν την ενασχόληση του με τα κοινά. Τα στατιστικά αυτά στοιχεία αποδεικνύουν την πραγματική επιθυμία των αιρετών για προσφορά στον συγκεκριμένο Δήμο.

Οι πλείστοι των εκλεγμένων μελών έχουν προηγούμενη εμπειρία ως αιρετά όργανα αυτοδιοίκησης. Απ' την άλλη μεγάλο είναι και το ποσοστό χωρίς πείρα με τους μεν και τους δε να έχουν διαφορά ένα 14%. Αυτό ισοσταθμίζει τα πράγματα ανάμεσα στους αιρετούς με την εμπειρία άλλα και την έντονη διάθεση για προσφορά να επικρατούν. Σημαντικό στοιχείο είναι ότι ικανοποιητικό ποσοστό των εκλεγμένων αιρετών έχουν εμπειρία και προϋπηρεσία σε προηγούμενες θέσεις ευθύνης, πράγμα που θα λειτουργήσει ως ίαση στο μικρό ποσοστό αιρετών που δεν έχει προηγούμενη συμμετοχή και πείρα. Επίσης, η συμμετοχή των αιρετών σε παρόμοια σχήματα στην πλειοψηφία δεν ξεπερνά τα 4 έτη ενώ ένα σημαντικό ποσοστό έχει την εμπειρία των 12 και 16 ετών προσφοράς. Παρατηρείται ότι σχεδόν το 70% των μελών του Καλλικρατικού Δήμου Αρχανών – Αστερουσίων έχει ξανασυμμετάσχει σε συλλογικά σχήματα. Συνεπώς το ισορροπημένο σύνολο αποτελείται από έμπειρα σε μεγαλύτερο ποσοστό αλλά και νέα μέλη που επιθυμούν να αλλάξουν τον τόπο τους προς το καλύτερο. Κατ' επέκταση το μεγάλο ποσοστό συμμετοχής αιρετών σε συλλογικά σχήματα και ιδιαίτερα σε πολιτιστικούς συλλόγους δείχνει ανθρώπους με αυξημένη την αίσθηση για πρόοδο.

Από το ερωτηματολόγιο προκύπτει ότι οι περισσότεροι των εκλεγμένων δήλωσαν επιθυμία να αναλάβουν διοικητικές αρμοδιότητες είτε για να επιλύσουν βασικά προβλήματα του Δήμου τους είτε για να αξιοποιήσουν τις πλουτοπαραγωγικές, πολιτιστικές πηγές της περιοχής. Το μεγαλύτερο ποσοστό των ερωτηθέντων πιστεύουν ότι ο Καλλικρατικός Δήμος Αρχανών – Αστερουσίων είναι σε σωστό δρόμο αλλά υπάρχουν αδυναμίες. Πρέπει όμως να επισημάνουμε ένα μη αμελητέο ποσοστό των αιρετών που πιστεύουν ότι το Καλλικρατικό πρόγραμμα είναι σε λάθος δρόμο. Επίσης τα

βασικά προβλήματα που ταλανίζουν τον Δήμο Αρχανών – Αστερουσίων όπως προκύπτει από το ερωτηματολόγιο αφορούν σε μεγαλύτερο βαθμό γενικότερα την έλλειψη οικονομικών πόρων και σε μικρότερο την εξάρτηση από την Κεντρική Διοίκηση.

Το θέμα της αντιμισθίας για τις θέσεις ευθύνης, που προβλέπεται για πρώτη φορά με το πρόγραμμα Καλλικράτης, φαίνεται ότι έχει την συγκατάθεση πλείστων μελών του Δήμου Αρχανών – Αστερουσίων, ενώ η πλειοψηφία των ερωτηθέντων επίσης αποδέχεται το ασυμβίβαστο μεταξύ Δημαρχιακής και Επαγγελματικής ιδιότητας. Επομένως, συμπεραίνουμε ότι μια τόσο καίρια θέση ευθύνης, απαιτεί την μέγιστη προσοχή του αιρετού, κάτι το οποίο επιβεβαιώνεται απ τις απαντήσεις των ερωτηθέντων. Η συντριπτική πλειοψηφία των εκλεγμένων που κλήθηκαν να δώσουν την άποψή τους για τον περιορισμό των νομικών προσώπων στο Δημοτικό σύνολο συμφωνήσαν με το μετρό αυτό. Επομένως, στον Δήμο Αρχανών – Αστερουσίων, μετά τον περιορισμό αυτό, επιτυγχάνεται η καλύτερα οικονομική και διοικητική διαχείριση. Περίπου 6 στους 10 αιρετούς απάντησαν θετικά στο ζήτημα της σύστασης άλλων μορφών επιχειρήσεων μέσω του Δήμου ενώ οι λοιποί ήταν αρνητικοί στην πρωτοβουλία αυτή ή δεν θέλησαν να πάρουν θέση. Συνεπώς, η κίνηση αυτή μεν έχει πιθανότητες να αποβεί κερδοφόρα για το Δήμο, προφανώς όμως παρόμοιες προσπάθειες που έχουν γίνει στο παρελθόν αποδείχθηκαν λανθασμένες.

Από τις απαντήσεις των ερωτηθέντων αποδεικνύεται ότι ο καινοτόμος θεσμός του «Συμπαραστάτη του Πολίτη» παρά την αισιοδοξία που προσφέρει ως ένα πρώτο βήμα με υποστηρικτές τους πλείστους των ερωτηθέντων, δεν έχει ακόμα εξελιχθεί αρκετά ώστε να ικανοποιήσει τις επιθυμίες και προσδοκίες των υπολοίπων. Οι περισσότεροι των οργάνων του Δήμου Αρχανών – Αστερουσίων φαίνεται να θεωρούν σωστό και να αποδέχονται το σύστημα ελέγχου (Ελεγκτικό Συνέδριο) της λήψης αποφάσεων όμως, μια μικρή μερίδα παραδέχονται πως υπάρχουν αδυναμίες και δυνατότητες εξέλιξής του. Φαίνεται πως το μεγαλύτερο μέρος των ερωτηθέντων πιστεύουν ότι αν δοθούν περισσότερες αρμοδιότητες στις δημοτικές και τοπικές κοινότητες θα λυθούν ευκολότερα και με ταχύτερους ρυθμούς τα προβλήματα που τυχόν αντιμετωπίζει ο δήμος, ενώ ένα μικρότερο μέρος έχει αμφιβολίες ως προς την συμμετοχή τέτοιων κοινοτήτων στη λήψη αποφάσεων.

Η πλειοψηφία των αιρετών που ρωτήθηκαν θεωρούν πως η συγχώνευση των Δήμων της περιοχής τους σε έναν, σύμφωνα με το πρόγραμμα Καλλικράτης, δεν

εξελίχθηκε όπως αναμενόταν. Τα προβλήματα είναι κυρίως οικονομικά καθώς ένας Δήμος επιβαρύνθηκε τις δυσκολίες πολλών χωρίς περαιτέρω χρηματοδότηση από το κράτος. Επιπλέον διαπιστώνεται ότι το μεγαλύτερο μέρος του δείγματος είναι σύμφωνο με την περίπτωση του περιορισμένου ρόλου του κεντρικού κράτους, την τροποποίησης του φορολογικού συστήματος και της οικονομικής αυτονομίας ώστε να έχουμε αποτέλεσμα στο νέο σύστημα αποκεντρωμένης διοίκησης.

Από τις απαντήσεις των αιρετών προκύπτει ότι το Δημοτικό Συμβούλιο δεν είναι επαρκώς οργανωμένο, ολοκληρωμένο, εκπαιδευμένο, έτοιμο να ανταποκριθεί στην άσκηση των διευρυμένων αρμοδιοτήτων. Χρειάζονται επομένως αλλαγές ώστε το συμβούλιο να μπορεί να ανταποκριθεί στις υποχρεώσεις του. Το θετικό είναι ότι τα μέλη του είναι πλήρως συνειδητοποιημένα και πρόθυμα να εργαστούν για την πρόοδο του Δήμου. Συμπερασματικά, όσον αφορά την προσαρμοστικότητα του Δήμου Αρχανών – Αστερουσίων στο πρόγραμμα Καλλικράτης, οι αιρετοί θεωρούν ότι ο Δήμος χρειάζεται περίπου μια περίοδο ενός χρόνου για να αφομοιώσει τις καινοτομίες του προγράμματος και να ξεκινήσει να τις υλοποιεί. Από το ερωτηματολόγιο και της απαντήσεις των αιρετών παρατηρείται επίσης ανεπάρκεια του ανθρώπινου δυναμικού στον δήμο, ενώ, οι κτιριακές εγκαταστάσεις είναι και επαρκείς και κατάλληλες για να αξιοποιηθούν από το Συμβούλιο.

Επιπλέον, τα μέλη του Δήμου φαίνεται στην συντριπτική τους πλειοψηφία να επιθυμούν εκπαίδευση των στελεχών του δήμου σε στρατηγικά θέματα ανάπτυξης, προγραμματισμού και διοίκησης. Πρέπει να επισημανθεί ότι στο ζήτημα της ομαλής συνεργασίας μεταξύ τοπικών κοινοτήτων και του Δήμου Αρχανών – Αστερουσίων ενώ η πλειοψηφία απάντησε θετικά, ένα μεγάλο και σημαντικό ποσοστό απάντησε αρνητικά και τέλος, εύλογα ένα μικρότερο δήλωσε πως περιμένει τις εξελίξεις. Επίσης τα δύο κυριότερα ζητήματα που αφορούν και πλήττουν το Δήμο Αρχανών – Αστερουσίων είναι η χαμηλή επιχειρηματικότητα και σε μικρότερο ποσοστό από αυτήν η διαχείριση των υδάτινων πόρων της περιοχής. Σχετικά με το πρόβλημα της διαχείρισης των απορριμμάτων, η άποψη των αιρετών πλειοψηφικά τονίζει ότι υπάρχει πρόβλημα διαλογή στην πηγή και προώθηση προγραμμάτων ανακύκλωσης αλλά και πρόβλημα εξεύρεσης χώρων για τη δημιουργία μονάδων επεξεργασίας στο Δήμο. Επιπλέον στα θέματα διαχείρισης υδατινων πόρων παρατηρείται πως ο Δήμος Αχαρνών – Αστερουσίων υστερεί σε βασικές υποδομές, όπως είναι έργα αξιοποίησης (φράγματα, γεωτρήσεις κλπ)

και η προσοχή εύλογα δίνεται σε τέτοια ζητήματα καθώς λόγω της περιοχής ο ενεργός πληθυσμός ασχολείται σε μεγαλύτερο ποσοστό με τον πρωτογενή τομέα και στηρίζεται στις καλλιέργειες και πιο συγκεκριμένα στις βιολογικές.

Παρά τα διαφορετικά επίπεδα σημαντικότητας που αναδείχτηκαν από τις απαντήσεις των αιρετών, γενικότερα, όλοι μηδενός εξαιρουμένου των μελών θεωρούν πως είναι λιγότερο ή περισσότερο σημαντική η συνεργασία του δήμου με την περιφέρεια για την επίτευξη της τοπικής ανάπτυξης. Οι ερωτηθέντες φαίνεται ότι βλέπουν θετικά την περίπτωση να στηρίζει ο δήμος μια επιχείρηση κοινωνικής οικονομίας με δραστηριότητα πάνω στα συγκριτικά πλεονεκτήματά του, που θα συνέβαλε ουσιαστικά στη μείωση της χαμηλής επιχειρηματικότητας της περιοχής αλλά και γενικότερα στη ανάπτυξη του τόπου.

Όσον αφορά το Ειδικό Πρόγραμμα Εξυγίανσης των Δήμων αν και ένα σημαντικό ποσοστό δήλωσε πως το πρόγραμμα δεν θα είναι επιτυχές η πλειοψηφία των ερωτηθέντων συμφώνησε αλλά παράλληλα κράτησε επιφυλάξεις ως προς τα προβλήματα σωστής αφομοίωσης και διάθεσης σε περίπτωση συνενωμένων Ο.Τ.Α. Μεγάλη βάση πάντως για την ανάπτυξη των οικονομικών του δήμου, θα πρέπει να δοθεί σίγουρα στους φόρους που καταβάλλονται από τις συναλλαγές της τοπικής οικονομίας.

Τέλος, όσον αφορά τις υπηρεσίες οι οποίες θα μπορούσαν να αναληφθούν από ιδιωτικές επιχειρήσεις, κυριαρχεί το ζήτημα που απασχολεί τους περισσότερους δήμους ανά την Ελλάδα, ειδικά τώρα με τις συνενώσεις του Καλλικράτη, η συλλογή των απορριμμάτων. Το πρόβλημα ευρέσεων χωματερών κατάλληλων για την εναπόθεση του όγκου των σκουπιδιών μεγιστοποιήθηκε και αναζητούνται λύσεις επεξεργασίας τους, για να αποφευχθεί έτσι η μόλυνση του περιβάλλοντος. Έτσι, τα μέλη του Δημοτικού Συμβουλίου πρέπει να δώσουν το λόγο και στις ιδιωτικές επιχειρήσεις Σ.Δ.Ι.Τ., καθώς ένα πρόβλημα τέτοιας φύσεως είναι σημαντικό να βρει τη λύση του.

5.3 Προτάσεις

Γενικότερα για το Δήμο Αρχανών – Αστερουσίων θα πρότεινα:

- ✓ Την ανάπτυξη των συνεργασιών του Δήμου και τη συντονισμένη προώθηση της τοπικής ανάπτυξης, καθώς και την από κοινού παροχή υψηλού επιπέδου υπηρεσιών.
- ✓ Την εσωτερική ανάπτυξη του Δήμου ως οργανισμού για τη βελτίωση της αποτελεσματικότητας και της αποδοτικότητας των υπηρεσιών του.
- ✓ Προώθηση δικτυώσεων και συνεργασιών ανάμεσα σε τοπικούς φορείς δημοσίου, ιδιωτικού και εθελοντικού τομέα.
- ✓ Υλοποίηση προγραμμάτων μαζικού αθλητισμού.
- ✓ Συνεργασία Δήμου, πολιτιστικών συλλόγων και άλλων φορέων για την ανάδειξη του τοπικού πολιτισμού και την ενδυνάμωση των πολιτιστικών δράσεων.
- ✓ Ενεργοποίηση νεολαίας και εθελοντισμού.
- ✓ Προώθηση προγραμμάτων και πολιτικών που ενισχύουν την καταπολέμηση του κοινωνικού αποκλεισμού, την πρόληψη και προαγωγή υγείας, την παιδεία και δια βίου μάθηση σε εθνικό, ευρωπαϊκό και παγκόσμιο επίπεδο.

5.3.1 Περιορισμοί

- Πληθυσμιακή συρρίκνωση - αποδυνάμωση και δυσκολία ανανέωσης πληθυσμού στις Ενότητες Ν. Καζαντζάκη και Αστερουσίων.
- Αρνητικοί δημογραφικοί δείκτες, διαχρονική μείωση νεανικού πληθυσμού και αύξηση πληθυσμού τρίτης ηλικίας.
- Πληθυσμός με πολύ χαμηλό μορφωτικό επίπεδο (άνω του 50% είναι απόφοιτοι δημοτικού και αναλφάβητοι).
- Έλλειψη εξειδικευμένου εργατικού δυναμικού.
- Έλλειψη κοινωνικής συνοχής.

Πηγές

<http://www.opengov.gr/ypes/?p=417>

<http://www.ypes.gr/kapodistriasis/index.html>

http://el.wikipedia.org/wiki/Σχέδιο_Καποδίστριας

http://topikidimokratia.blogspot.gr/2012/06/blog-post_22.html

<http://www.opengov.gr/ypes/?p=415>

<http://www.opengov.gr/ypes/?p=415>

www.eetaa.gr/kallikratis/e.../index.html

www.dasterousia.gov.gr/

http://www.statistics.gr/portal/page/portal/ver1/ESYE/BUCKET/A1602/Other/A1602_SAM01_TB_DC_00_2001_01_F_GR.pdf

http://www.statistics.gr/portal/page/portal/ESYE/BUCKET/General/ELLAS_IN_NUMBERS_GR.pdf

http://www.eetaa.gr/anakoynoseis/20130111_sygritika_plithismou_2011.pdf

http://www.statistics.gr/portal/page/portal/ESYE/BUCKET/General/defacto_population_census2011.xls

<http://www.statistics.gr/portal/page/portal/ESYE/PAGE-database>

www.dimos-archanon-asterousion.gr/files/2/1224/epixeirisiako.pdf

<http://www.dimos-archanon-asterousion.gr/municipality>

www.dimos-archanon-asterousion.gr/files/2/1224/epixeirisiako.pdf

Βιβλιογραφία

ΜΑΓΔΑ Κ. ΨΑΡΡΟΥ, ΚΩΣΤΑΣ ΖΑΦΕΙΡΟΠΟΥΛΟΣ «Επιστημονική Έρευνα. Θεωρία και Εφαρμογές στις Κοινωνικές Επιστήμες». ΕΚΔΟΣΕΙΣ ΓΙΩΡΓΟΣ ΔΑΡΔΑΝΟΣ ΑΘΗΝΑ 2004

ΒΑΤΑΛΗΣ Π. ΚΩΝΣΤΑΝΤΙΝΟΣ (2011) «Νέα αρχιτεκτονική της αυτοδιοικήσής και της αποκεντρωμένης διοίκησης- Πρόγραμμα Καλλικράτης», ΑΘΗΝΑ: ΕΚΔΟΣΕΙΣ ΣΑΚΚΟΥΛΑ.

ΜΑΛΛΙΑΡΗΣ ΠΕΤΡΟΣ «Εισαγωγή στο marketing» ΕΚΔΟΣΕΙΣ ΣΤΑΜΟΥΛΗΣ 2001

ΧΡΗΣΤΟΥ ΕΥΑΓΓΕΛΟΣ «Έρευνα Τουριστικής Αγοράς» ΕΚΔΟΣΕΙΣ INTERBOOKS 1999

ΣΤΑΘΑΚΟΠΟΥΛΟΣ ΒΛΑΣΗΣ «Μέθοδοι Έρευνας Αγοράς» ΕΚΔΟΣΕΙΣ ΣΤΑΜΟΥΛΗ 2005

ΠΑΡΑΡΤΗΜΑ «Α»

Ερωτηματολόγιο για τους αιρετούς της Α΄βάθμιας Αυτοδιοίκησης

Οι απαντήσεις στον ερωτηματολόγιο είναι ΑΚΡΩΣ ΕΜΠΙΣΤΕΥΤΙΚΕΣ. Οι απαντήσεις σας θα χρησιμοποιηθούν αποκλειστικά και μόνο για σκοπούς στατιστικής και κανένας δε θα λάβει γνώση των ατομικών σας στοιχείων ή απαντήσεων, ούτε Δημόσια Αρχή, ούτε ιδιώτης.

Βασικές διευκρινίσεις:

1. Υπάρχουν τρεις τύποι ερωτήσεων: (α) πολλαπλών απαντήσεων χωρίς ιεράρχηση, (β) πολλαπλών απαντήσεων με ιεράρχηση, (γ) μοναδικής απάντησης. Οι δύο πρώτοι τύποι ερωτήσεων προσδιορίζονται, όπου απαντώνται, με «δυνατότητα πολλαπλών απαντήσεων, χωρίς ιεράρχηση» ή «ιεραρχήστε», αντίστοιχα. Όλες οι άλλες ερωτήσεις για τις οποίες δεν προσδιορίζεται ο τρόπος απάντησης, ανήκουν στην τρίτη κατηγορία.
2. Οι παραπάνω κανόνες δεν ισχύουν με συνέπεια για τις ερωτήσεις 1-11 («Τμήμα Α. Ταυτότητα ερωτώμενου»).
3. Όπου ζητείται ιεράρχηση των απαντήσεων, χρησιμοποιούμε την κλίμακα: «1: το πιο σημαντικό, 2: το δεύτερο πιο σημαντικό, κλπ'.
4. Σημειώστε τις απαντήσεις σας με Χ.

ΑΜ ΕΡΕΥΝΗΤΗ: _____

ΑΥΞΩΝ ΑΡΙΘΜΟΣ ΕΡΩΤΗΜΑΤΟΛΟΓΙΟΥ: _____

Τμήμα Α. Ταυτότητα ερωτώμενου

1. Στοιχεία εκλογής (α)

1.01	Δήμος		
1.02	Δημοτική ενότητα		
1.03	Όνοματεπώνυμο		
1.04	Τηλέφωνο		
1.05	Δ/ση ηλεκτρ. ταχυδρομείου (e-mail)		
	Συνδυασμός	1.06 Επώνυμο επικεφαλής	
		1.07 Επιτυχών [1]	
		1.08 Επιλαχών [2]	
1.09	Εκλογική ταυτότητα		Επικεφαλής συνδυασμού
			Δημοτικός Σύμβουλος
			Τοπικός Σύμβουλος
1.10	Αναληφθείσα θέση ευθύνης		Αντιδήμαρχος
			Άλλη (προσδιορίστε) 1.11 _____
			Καμία

2. Φύλο ερωτώμενου (γ)

Άρρεν		(1)
Θήλυ		(2)

3. Ηλικιακή Ομάδα (α)

18-24		(1)
25-34		(2)
35-44		(3)
45-54		(4)
55-64		(5)
65+		(6)

4. Επίπεδο εκπαίδευσης (α)

Δημοτικό		(1)
Γυμνάσιο		(2)
Λύκειο		(3)

Μεταλυκειακή Εκπαίδευση (ΙΕΚ)		(4)
ΑΕΙ/ΤΕΙ		(5)
Μεταπτυχιακό/Διδακτορικό		(6)

5. Απασχόληση (πριν την πρόσφατη εκλογή σας ή πριν την πρώτη εκλογή σας αν είχατε επανεκλεγεί σε θέση αιρετού) (α)

Δημόσιος Υπάλληλος		(1)
Ιδιωτικός Υπάλληλος		(2)
Επιχειρηματίας		(3)
Ελεύθερος Επαγγελματίας		(4)
Εργάτης		(5)
Αγρότης		(6)
Συνταξιούχος		(7)
Δεν εργάζεται		(8)

6. Υπάρχει προηγούμενη συμμετοχή σας σε αιρετά όργανα αυτοδιοίκησης; (α)

Ναι		(1)
Όχι		(2)

Αν η απάντησή σας είναι Ναι πηγαίνετε στην επόμενη ερώτηση, διαφορετικά πηγαίνετε στην μεθεπόμενη

7. Προηγούμενη συμμετοχή σας σε αιρετά όργανα αυτοδιοίκησης, ως: (α)

7.1 7.2 Έτη

Νομάρχης		(1)	
Δήμαρχος		(2)	
Πρόεδρος Κοινότητας		(3)	
Νομαρχιακός Σύμβουλος		(4)	
Δημοτικός Σύμβουλος		(5)	
Κοινοτικός Σύμβουλος		(6)	
Τοπικός Σύμβουλος		(7)	
Πάρεδρος		(8)	
Άλλο (προσδιορίστε):		(9)	

--	--	--	--

8. Υπάρχει προηγούμενη συμμετοχή σας στο Κοινοβούλιο ή σε θέσεις ευθύνης στο δημόσιο τομέα (κράτος ή ΔΕΚΟ ή νομικά πρόσωπα της αυτοδιοίκησης); (α)

Ναι		(1)
Όχι		(2)

Αν η απάντησή σας είναι Ναι πηγαίνετε στην επόμενη ερώτηση, διαφορετικά πηγαίνετε στην μεθεπόμενη

9. Προηγούμενη συμμετοχή σας στο Κοινοβούλιο ή σε θέσεις ευθύνης στο δημόσιο τομέα, ως: (α)

9.1 9.2 Έτη

Βουλευτής		(1)	
Στο ΔΣ οργανισμού		(2)	
Επικεφαλής δημόσιας υπηρεσίας		(3)	
Άλλο (προσδιορίστε):		(4)	

10. Υπάρχει προηγούμενη συμμετοχή σας σε τοπικά συλλογικά σχήματα; (β)

Ναι		(1)
Όχι		(2)

Αν η απάντησή σας είναι Ναι πηγαίνετε στην επόμενη ερώτηση, διαφορετικά πηγαίνετε στην μεθεπόμενη

11. Προηγούμενη συμμετοχή σας σε τοπικά συλλογικά σχήματα, ως: (β)

μέλος απλό
του μέλος Έτη
ΔΣ (1) (2)

11.1 Πολιτιστικός/περιβαλλοντικός σύλλογος			11.1.1	
11.2 Συνεταιρισμός			11.2.1	
11.3 Επιμελητήριο			11.3.1	
11.4 Επαγγελματικός σύλλογος (προσδιορίστε)			11.4.1	
11.5 Αθλητικός σύλλογος			11.5.1	
11.6 Άλλο (προσδιορίστε)			11.6.1	

12. Ποια ήταν τα κίνητρα συμμετοχής σας στις δημοτικές εκλογές; (ιεραρχήστε) (α)

12.1	Για να εκπροσωπήσω τους συμπολίτες μου και να λύσω τα προβλήματά τους	
12.2	Για να συμβάλω στην επίλυση τοπικών προβλημάτων και αξιοποίηση τοπικών δυνατοτήτων	
12.3	Λόγοι προσωπικής ανέλιξης	
12.4	Άλλο 12.4.1 Προσδιορίστε: _____	

Τμήμα Β. Θεσμικό Πλαίσιο Α' βάθμιας Αυτοδιοίκησης

Β.1 Γενική αξιολόγηση του προγράμματος Καλλικράτης για τους Δήμους

13. Πως αξιολογείτε το πρόγραμμα Καλλικράτης για την Α' βάθμια αυτοδιοίκηση;

(α)

Είναι στη σωστή κατεύθυνση		(1)
Είναι στη σωστή κατεύθυνση αλλά έχει αδυναμίες		(2)
Είναι σε λάθος κατεύθυνση		(3)
Δξ/δα		(4)

14. Ποια είναι κατά τη γνώμη σας τα σημαντικά προβλήματα του θεσμικού πλαισίου για την Α' βάθμια αυτοδιοίκηση; (δυνατότητα πολλαπλών απαντήσεων, χωρίς ιεράρχηση) (α)

Αρμοδιότητες χωρίς τους αντίστοιχους πόρους (επιχορηγήσεις)		14.1
Επικάλυψη στην κατανομή αρμοδιοτήτων μεταξύ δήμων και περιφέρειας		14.2
Έλλειψη οικονομικής αυτοτέλειας (περιορισμένα ίδια έσοδα)		14.3

Εξάρτηση από την κεντρική διοίκηση (διοικητική, πολιτική, οικονομική)		14.4
Άλλο (προσδιορίστε):		14.5
Κανένα από τα παραπάνω		14.6
Δξ/δα		14.7

15. Θεωρείτε ότι η Α' βάρθμα τοπική αυτοδιοίκηση όπως θεσμοθετήθηκε: (α)

	Ναι (1)	Όχι (2)	Δξ/δα (3)	Ερωτ/ση
Θα συμβάλλει στην ευαισθητοποίηση και ενεργοποίηση των πολιτών (ενίσχυση συμμετοχικής δημοκρατίας)				15.01
Θα συμβάλλει στην εξοικονόμηση πόρων (με οικονομίες κλίμακας στη χρήση των οικονομικών και ανθρώπινων πόρων και με τον περιορισμό των λειτουργικών δαπανών)				15.02
Θα βελτιώσει τη διαφάνεια στον τρόπο λήψης και υλοποίησης των διοικητικών αποφάσεων (ειδικά όσων σχετίζονται και εξυπηρετούν οικονομικά				15.03

συμφέροντα)				
Θα οδηγήσει στην επικράτηση τοπικών ομάδων συμφερόντων (τοπικές ελίτ) και στην εγκαθίδρυση πελατειακών σχέσεων & ευνοιοκρατίας				15.04
Θα προωθήσει πιο αποτελεσματικά την τοπική ανάπτυξη				15.05
Θα βελτιώσει την εξυπηρέτηση του πολίτη και θα αναβαθμίσει τις συνθήκες της ζωής του (καλύτερη γνώση και εξυπηρέτηση των τοπικών αναγκών)				15.06
Θα βελτιώσει το επιχειρηματικό περιβάλλον (με στόχο την ενίσχυση των ιδιωτικών επενδύσεων και της τοπικής ανάπτυξης)				15.07
Θα συμβάλλει στην επιδείνωση των διαδημοτικών ανισοτήτων (λόγω των διαφορών στις τοπικές δυνατότητες)				15.08
Θα συμβάλλει στην εύρυθμη λειτουργία της αγοράς (αδειοδοτήσεις καταστημάτων και επιχειρήσεων, καθορισμός χώρων λαϊκών αγορών κλπ.) και τον περιορισμό φαινομένων αθέμιτου ανταγωνισμού (υπαίθριο εμπόριο κλπ)				15.09
Θα συμβάλλει στην επίλυση προβλημάτων που σχετίζονται με τους μετανάστες που κατοικούν μόνιμα στο νέο Δήμο (με στόχο την ενίσχυση της κοινωνικής συνοχής)				15.10

Θα συμβάλλει στην αξιοποίηση του ανθρώπινου δυναμικού που θα απασχολείται στους νέους Δήμους				15.11
--	--	--	--	-------

16. Θεωρείτε ότι η αντιμισθία για τους αιρετούς (Δήμαρχοι / Αντιδήμαρχοι / Πρόεδροι δημοτικών συμβουλίων) που προβλέπεται για πρώτη φορά: (α)

Είναι σωστή (λόγω του χρόνου που απαιτεί η ενασχόληση με τα κοινά από θέσεις ευθύνης)		(1)
Δεν είναι σωστή		(2)
Δξ/δα		(3)

17. Συμφωνείτε με το ασυμβίβαστο του δημάρχου (μεταξύ δημαρχιακής και επαγγελματικής ιδιότητας); (β)

Ναι		(1)
Όχι		(2)
Δξ/δα		(3)

18. Ποιά θεωρείτε ως πιο κατάλληλα μέτρα για τη συμμετοχή του πολίτη στο νέο σύστημα αυτοδιοίκησης; (δυνατότητα πολλαπλών απαντήσεων, χωρίς ιεράρχηση)

(α)

		Ερ/ση
Με ηλεκτρονική διαβούλευση μέσω διαδικτύου		18.1
Με την άμεση επαφή μεταξύ δημοτικών. συμβούλων και πολιτών		18.2
Με ηλεκτρονικά δημοψηφίσματα		18.3
Με δημοψηφίσματα		18.4
Με συμμετοχή των πολιτών, με δικαίωμα λόγου, στις συνεδριάσεις του δημοτικού συμβουλίου		18.5
Δξ/δα		18.6

19. Πώς αξιολογείτε το μέτρο για τον περιορισμένο αριθμό των νομικών προσώπων που επιτρέπεται να συσταθούν από τους Δήμους; (β)

Είναι σωστό		(1)
Δεν είναι σωστό		(2)
Δξ/δα		(3)

20. Συμφωνείτε με τις μορφές των επιχειρήσεων που επιτρέπεται να συσταθούν από

τους Δήμους; (β)

Ναι		(1)
Όχι		(2)
Δξ/δα		(3)

21. Θεωρείτε ότι ο Συμπαραστάτης του Δημότη και της Επιχείρησης θα βελτιώσει τις σχέσεις μεταξύ Δήμου και δημοτών και θα καταπολεμήσει τα φαινόμενα κακοδιοίκησης; (α)

Ναι		(1)
Όχι		(2)
Δξ/δα		(3)

22. Πώς αξιολογείτε το νέο σύστημα εποπτείας των αποφάσεων των οργάνων του Δήμου; (β)

Είναι σωστό		(1)
Δεν είναι σωστό		(2)
Δξ/δα		(3)

23. Θεωρείτε ότι οι δημοτικές και τοπικές κοινότητες θα έπρεπε να είχαν αποφασιστικές αρμοδιότητες; (α)

Ναι		(1)
Όχι		(2)
Δξ/δα		(3)

B.2 Αξιολόγηση του προγράμματος Καλλικράτης για το Δήμο σας

24. [Μόνο για Δήμους που προέκυψαν από συνένωση]

Πως κρίνετε τη συνένωση που εφαρμόστηκε στο Δήμο σας; (α)

Είναι σωστή		(1)
Δεν είναι σωστή		(2)
Δξ/δα		(3)

25. [Αν ο Δήμος σας είναι νησιωτικός]

Θεωρείτε ότι είναι εφικτό να εφαρμοσθούν οι πρόσθετες αρμοδιότητες που προβλέπονται για τους νησιωτικούς Δήμους; (α)

Ναι		(1)
Όχι		(2)
Δξ/δα		(3)

B.3 Αξιολόγηση του συστήματος αποκέντρωσης γενικά

26. Ποια από τα παρακάτω θεωρείτε ότι πρέπει να περιλαμβάνει ένα αποτελεσματικό αποκεντρωμένο σύστημα διοίκησης; (β)

	(1) Ναι	(2) Όχι	(3) Δξ/δα	Ερ/ση
Περιορισμένος ρόλος του κεντρικού κράτους [το κράτος να παρέχει μόνο τα δημόσια αγαθά εθνικής εμβέλειας (όπως άμυνα, δικαιοσύνη, θεσμικό/ρυθμιστικό πλαίσιο) και να ασκεί μόνο αρμοδιότητες συντονισμού και κατεύθυνσης στις βασικές κοινωνικές υπηρεσίες (εκπαίδευση, υγεία, κοινωνική αλληλεγγύη, κλπ)]				(26.1)
Τροποποίηση του φορολογικού συστήματος με δυνατότητα αυτόνομης επιβολής και είσπραξης φόρων από τα τρία επίπεδα διοίκησης (κεντρικό κράτος, περιφέρειες, Δήμοι)				(26.2)

Σημαντική οικονομική αυτονομία των βαθμίδων αυτοδιοίκησης, με δικά τους έσοδα και μικρότερη εξάρτηση από τις κρατικές επιχορηγήσεις				(26.3)
Άλλο (προσδιορίστε):				(26.4)
ΔΞ/δα				(26.5)

Τμήμα Γ. Εφαρμογή Διοικητικής Μεταρρύθμισης

Γ.1 Γενική αξιολόγηση της προοπτικής αποτελεσματικής εφαρμογής του προγράμματος Καλλικράτης στην Α' βάρθμια αυτοδιοίκηση

27. Τι απαιτείται κατά τη γνώμη σας για να εδραιωθεί ένας αποτελεσματικός διοικητικός μηχανισμός στην Α' βάρθμια αυτοδιοίκηση; (δυνατότητα πολλαπλών απαντήσεων, χωρίς ιεράρχηση) (α)

	Ερ/ση
Εξειδικευμένο και επαρκές προσωπικό	(27.1)
Κατάρτιση του προσωπικού	(27.2)
Ικανότητες, γνώση και εμπειρία των αιρετών σε θέματα διοίκησης και προγραμματισμού	(27.3)
Πολιτική βούληση των αιρετών	(27.4)
Έγκαιρη νομοθετική ρύθμιση από το κράτος (όπου απαιτείται) και κωδικοποίηση της νομοθεσίας	(27.5)
Άλλο (προσδιορίστε):	(27.6)
Δξ/δα	(27.7)

Γ.2 Αξιολόγηση της προοπτικής αποτελεσματικής εφαρμογής του προγράμματος Καλλικράτης στο Δήμο σας

28. Θεωρείτε ότι το δημοτικό συμβούλιο είναι έτοιμο να ανταποκριθεί στην άσκηση των διευρυσμένων αρμοδιοτήτων, ή χρειάζεται περίοδο προσαρμογής; (α)

Είναι έτοιμο		(1)
Χρειάζεται περίοδο προσαρμογής		(2)
Δξ/δα		(3)

Αν απαντήσατε (2) πηγαίνετε στην επόμενη ερώτηση, διαφορετικά πηγαίνετε στην μεθεπόμενη

29. Πόσο εκτιμάτε ότι θα διαρκέσει η αρχική περίοδος προσαρμογής μέχρις ότου ομαλοποιηθεί η λειτουργία του Δήμου; (α)

Έξι μήνες		(1)
Ένα έτος		(2)
Ενάμιση έτος		(3)
Δύο έτη		(4)
Περισσότερο από δύο έτη (προσδιορίστε):		(5)
Δξ/δα		(6)

30. Θεωρείτε ότι το δημοτικό συμβούλιο στο Δήμο σας διαθέτει τις ικανότητες και την πολιτική βούληση για να ανταποκριθεί με επιτυχία στην πρόκληση εφαρμογής του νέου θεσμού και επίτευξης των στόχων του; (α)

Ναι		(1)
Όχι		(2)
Δξ/δα		(3)

31. Θεωρείτε ότι υπάρχει στο Δήμο σας επάρκεια ή/και καταλληλότητα στους παρακάτω πόρους; (α)

Ναι Όχι Δξ/δα

Κτιριακές υποδομές				(1)
--------------------	--	--	--	-----

Ψηφιακές υποδομές (2)

Ανθρώπινο δυναμικό (3)

32. Θεωρείτε ότι απαιτείται εκπαίδευση των στελεχών του Δήμου σας σε στρατηγικά θέματα ανάπτυξης, προγραμματισμού και διοίκησης (όχι τόσο σε θέματα καθημερινότητας); (β)

Ναι		(1)
Όχι		(2)
Δξ/δα		(3)

33. Θεωρείτε ότι θα υπάρξει αποτελεσματική συνεργασία των δημοτικών και τοπικών κοινοτήτων με το δημοτικό συμβούλιο στο Δήμο σας; (α)

Ναι		(1)
Όχι		(2)
Δξ/δα		(3)

34. Ποια θεωρείτε ως τα κρίσιμα ζητήματα της περιοχής σας τα οποία θα πρέπει να αντιμετωπισθούν κατά προτεραιότητα; (ιεραρχήστε) (α)

	Ερωτ/ση
Διαχείριση απορριμμάτων	(34.01)
Διαχείριση υδάτινων πόρων	(34.02)
Πολεοδομικός σχεδιασμός	(34.03)
Βασικές τεχνικές υποδομές (δρόμοι, δίκτυα ύδρευσης-αποχέτευσης, βιολογικοί καθαρισμοί, εγγειοβελτιωτικά έργα κλπ.)	(34.04)
Βασικές κοινωνικές υποδομές (στους τομείς υγείας, κοινωνικής αλληλεγγύης, παιδείας, πολιτισμού, αθλητισμού)	(34.05)
Αδειοδοτήσεις καταστημάτων	(34.06)

Χαμηλή επιχειρηματικότητα		(34.07)
Ανεργία		(34.08)
Υποτονικότητα παραγωγικών επενδύσεων		(34.09)
Άλλο (προσδιορίστε):		(34.10)
Δξ/δα		(34.11)

35. Ποιες προτεραιότητες θα πρέπει να θέσει το Δημοτικό Συμβούλιο στα θέματα διαχείρισης των απορριμμάτων; (ιεραρχείστε) (α)

	Ερ/ση
Διαλογή στην πηγή και προώθηση προγραμμάτων ανακύκλωσης	(35.1)
Κλείσιμο και αποκατάσταση Χώρων Ανεξέλεγκτης Διάθεσης Απορριμμάτων (ΧΑΔΑ)	(35.2)
Εξεύρεση χώρων για τη δημιουργία μονάδων επεξεργασίας και τελικής διάθεσης υπολειμμάτων	(35.3)
Κατασκευή ΧΥΤΥ (Χώροι Υγειονομικής Ταφής Υπολειμμάτων, για ότι μένει	(35.4)

μετά την επεξεργασία)		
Δημιουργία σταθμών μεταφόρτωσης απορριμμάτων		(35.5)
Κατασκευή μονάδας καύσης απορριμμάτων		(35.6)
Κατασκευή μονάδας λιπασματοποίησης		(35.7)
Άλλο (προσδιορίστε):		(35.8)
Δξ/δα		(35.9)

36. Ποιες προτεραιότητες θα πρέπει να θέσει το Δημοτικό Συμβούλιο στα θέματα διαχείρισης των υδάτινων πόρων; (ιεραρχείστε) (γ)

	Ερ/ση
Μείωση των αντλήσεων του υπόγειου νερού	(36.1)
Εξοικονόμηση νερού άρδευσης	(36.2)
Καταμέτρηση όλων των χρήσεων του νερού	(36.3)
Έργα αξιοποίησης των υδατικών πόρων (φράγματα, γεωτρήσεις, κλπ)	(36.4)
Καταγραφή χρήσεων και ζήτησης νερού	(36.5)

Μείωση της ρύπανσης των νερών		(36.6)
Άλλο (προσδιορίστε):		(36.7)
Δξ/δα		(36.8)

37. Ποια μέτρα θεωρείτε σημαντικά για τη βελτίωση του επιχειρηματικού περιβάλλοντος, την τόνωση του ιδιωτικού τομέα και της επιχειρηματικότητας στο Δήμο σας; (δυνατότητα πολλαπλών απαντήσεων, χωρίς ιεράρχηση) (α)

Ερ/ση

Τη μείωση του παραεμπορίου και της παραοικονομίας (με την πιστή τήρηση της προβλεπόμενης εμπορικής νομοθεσίας)		(37.1)
Τη δημιουργία επιχειρηματικών πάρκων		(37.2)
Τη βελτίωση της εμπορικής πολεοδομίας στα αστικά κέντρα (σαφείς και λειτουργικοί κανόνες χωροταξίας και πολεοδόμησης για τις εμπορικές δραστηριότητες)		(37.3)
Άλλο (προσδιορίστε):		(37.4)
Δξ/δα		(37.5)

38. Ποια μέτρα θεωρείτε σημαντικά για την βελτίωση της επισκεψιμότητας στο Δήμο σας; (δυνατότητα πολλαπλών απαντήσεων, χωρίς ιεράρχηση) (α)

	Ερ/ση
Την ολοκλήρωση / βελτίωση των οδικών δικτύων	(38.1)
Την ανάδειξη των πολιτιστικών πόρων	(38.2)
Την προώθηση ήπιων μορφών τουρισμού	(38.3)
Τη βελτίωση του κυκλοφοριακού προβλήματος (στα αστικά κέντρα)	(38.4)
Τη βελτίωση της σήμανσης & πληροφόρησης για τους επισκέπτες	(38.5)
Τη βελτίωση της καθαριότητας και της εικόνας (των αστικών κέντρων)	(38.6)
Το επίπεδο των ηλεκτρονικών επικοινωνιών και της ηλεκτρονικής πληροφόρησης συνολικά σε τοπικό επίπεδο (όπως info kiosks κλπ)	(38.7)
Άλλο (προσδιορίστε):	(38.8)
Δξ/δα	(38.9)

39. Πόσο σημαντική είναι κατά τη γνώμη σας η συνεργασία του Δήμου σας με την περιφέρεια για την επίτευξη της τοπικής ανάπτυξης στο Δήμο σας; (γ)

Πολύ σημαντική		(1)
Αρκετά σημαντική		(2)
Σχετικά σημαντική		(3)
Δξ/δα		(4)

Γ.3 Κοινωνική οικονομία και εθελοντισμός, ως νέοι τομείς προς αξιοποίηση

40. [Η Κοινωνική Οικονομία, για την οποία ετοιμάζεται θεσμικό πλαίσιο που θα αρχίσει να εφαρμόζεται από το 2011, αποτελεί τον τρίτο τομέα της οικονομίας ανάμεσα στον ιδιωτικό τομέα και τον δημόσιο τομέα. Απευθύνεται σε ευπαθείς ομάδες (μακροχρόνια ανέργους, ΑμεΑ, νέους ανέργους, άνεργες γυναίκες κλπ) και τους επιτρέπει να δραστηριοποιηθούν επιχειρηματικά σε κοινωφελείς δραστηριότητες και σε ένα προστατευόμενο περιβάλλον με φοροαπαλλαγές, εισφοροαπαλλαγές και δυνατότητα απευθείας ανάθεσης υπηρεσιών από δημόσιους φορείς. Με βάση τα παραπάνω:]

Θεωρείτε ότι ο Δήμος σας θα μπορούσε να μετέχει ως εταίρος σε μια επιχείρηση κοινωνικής οικονομίας προκειμένου να την ενισχύσει; (β)

Ναι		(1)
Όχι		(2)

Δξ/δα		(3)
-------	--	-----

Αν η απάντησή σας είναι Ναι πηγαίνετε στην επόμενη ερώτηση, διαφορετικά πηγαίνετε στη μεθεπόμενη

41. Σε ποιους τομείς θα δραστηριοποιούνταν μια κοινωνική επιχείρηση με συμμετοχή του Δήμου σας; (δυνατότητα πολλαπλών απαντήσεων, χωρίς ιεράρχηση) (β)

	Ερ/ση
Συντήρηση εγκαταστάσεων, πράσινο	(41.01)
Καθαριότητα, ανακύκλωση	(41.02)
Βιοκαλλιέργειες, αγροτική παραγωγή	(41.03)
Παραγωγή τοπικών προϊόντων	(41.04)
Έργα αξιοποίησης των υδατικών πόρων	(41.05)
Εστίαση, catering	(41.06)
Βιοτεχνικά εργαστήρια και συνεργεία	(41.07)
Παροχή κοινωνικών και προνοιακών υπηρεσιών (ηλικιωμένοι, παιδιά, ανάπηροι)	(41.08)
Εκπαίδευση ομάδων πληθυσμού	(41.09)

Παροχή πολιτιστικών υπηρεσιών		(41.10)
Άλλο (προσδιορίστε):		(41.11)
Δξ/δα		(41.12)

42. Θεωρείτε ότι ο Δήμος σας θα μπορούσε να προμηθεύεται υπηρεσίες από επιχειρήσεις κοινωνικής οικονομίας; (β)

Ναι		(1)
Όχι		(2)
Δξ/δα		(3)

Αν η απάντησή σας είναι Ναι πηγαίνετε στην επόμενη ερώτηση, διαφορετικά πηγαίνετε στη μεθεπόμενη

43. Σε ποιους τομείς θα προμηθευόταν ο Δήμος υπηρεσίες; (δυνατότητα πολλαπλών απαντήσεων, χωρίς ιεράρχηση) (β)

		Ερ/ση
Συντήρηση εγκαταστάσεων		(43.1)

Συντήρηση πράσινου		(43.2)
Καθαριότητα		(43.3)
Ανακύκλωση		(43.4)
Υπηρεσίες κοινωνικής πρόνοιας		(43.5)
Catering		(43.6)
Άλλο (προσδιορίστε):		(43.7)
Δξ/δα		(43.8)

44. Θεωρείτε την αξιοποίηση εθελοντικών υπηρεσιών από τους Δήμους: (β)

Πολύ χρήσιμη		(1)
Σχετικά χρήσιμη		(2)
Καθόλου χρήσιμη		(3)
Δξ/δα		(4)

Αν απαντήσατε (1) ή (2) πηγαίνετε στην επόμενη ερώτηση, διαφορετικά πηγαίνετε στη μεθεπόμενη

45. Σε ποιους τομείς πιστεύετε ότι θα μπορούσαν να αξιοποιηθούν υπηρεσίες εθελοντικών οργανώσεων ή προσώπων; (δυνατότητα πολλαπλών απαντήσεων, χωρίς ιεράρχηση) (β)

		Ερ/ση
Πράσινο – Καθαριότητα		(45.1)
Ανακύκλωση		(45.2)
Υπηρεσίες κοινωνικής πρόνοιας		(45.3)
Άλλο (προσδιορίστε):		(45.4)
Δξ/δα		(45.5)

Τμήμα Δ. Οικονομική πολιτική – Προγραμματισμός - Πόροι

46. Πώς κρίνετε το Ειδικό Πρόγραμμα Εξυγίανσης των Δήμων; (άρθρα 262 & 263)

Είναι σωστό (καθώς κλείνουν οι μαύρες τρύπες του παρελθόντος και επιβάλλεται χρηστή χρηματοοικονομική διαχείριση)		(1)
Είναι εν μέρει σωστό αλλά δημιουργεί προβλήματα σε περίπτωση συνενωμένων ΟΤΑ		(2)
Δεν είναι σωστό		(3)
Δξ/δα		(4)

47. Ποιές από τις παρακάτω πηγές τοπικών εσόδων θεωρείτε ως τις πιο σημαντικές ή πιο κατάλληλες για τη χρηματοδότηση των τοπικών υπηρεσιών και έργων; (ιεραρχήστε) (β)

	Ερ/ση
Τοπικοί φόροι ακίνητης περιουσίας	(47.1)
Τοπικοί φόροι εισοδήματος φυσικών προσώπων	(47.2)
Τοπικοί φόροι επί των επιχειρήσεων	(47.3)
Ο ΦΠΑ από τις συναλλαγές της τοπικής οικονομίας	(47.4)

Λοιποί τοπικοί έμμεσοι φόροι, εκτός του ΦΠΑ (όπως π.χ. φόρος στις συναλλαγές εστιατορίων και ξενοδοχείων)		(47.5)
Τέλη χρήσης από τους χρήστες των τοπικών υπηρεσιών		(47.6)
Δξ/δα		(47.7)

48. Είστε υπέρ της συνεργασίας με τον ιδιωτικό τομέα για την κατασκευή των έργων και την παροχή των υπηρεσιών που εμπίπτουν στις αρμοδιότητες των δήμων; (α)

Ναι, υπό προϋποθέσεις		(1)
Όχι		(2)
Δξ/δα		(3)

Αν απαντήσατε (1) πηγαίνετε στην επόμενη ερώτηση, διαφορετικά πηγαίνετε στη μεθεπόμενη

49. Αναφέρατε τις μορφές συνεργασίας με τον ιδιωτικό τομέα με τις οποίες θα συμφωνούσατε (δυνατότητα πολλαπλών απαντήσεων, χωρίς ιεράρχηση) (α)

		Ερ/ση
Μέσω ΣΔΙΤ για την κατασκευή και λειτουργία μεγάλων έργων υποδομής		(49.1)

Μέσω συμβάσεων παραχώρησης για την παροχή ορισμένων δημοσίων υπηρεσιών από ιδιώτες	(49.2)
Δξ/δα	(49.3)

Αν απαντήσατε (49.2) πηγαίνετε στην επόμενη ερώτηση

50. Ποιες από τις παρακάτω υπηρεσίες θεωρείτε ότι θα μπορούσαν να παραχωρηθούν σε ιδιώτες; (δυνατότητα πολλαπλών απαντήσεων, χωρίς ιεράρχηση) (α)

	Ερ/ση
Συλλογή απορριμμάτων	(50.1)
Επεξεργασία απορριμμάτων	(50.2)
Υπηρεσίες υγείας	(50.3)
Υπηρεσίες κοινωνικής πρόνοιας και αλληλεγγύης	(50.4)
Υπηρεσίες κατάρτισης	(50.5)
Πολιτιστικές υπηρεσίες	(50.6)
Διαχείριση δημοτικής ακίνητης περιουσίας (κτίρια, οικόπεδα, αγροτεμάχια)	(50.7)
Άλλο (προσδιορίστε)	(50.8)

Δξ/δα)		(50.9)
--------	--	--------

Τμήμα Ε. Κλείσιμο (ανοικτή ερώτηση)

Ποιο είναι το όραμά σας για το Δήμο κατά τη διάρκεια της πρώτης αιρετής διακυβέρνησης του προγράμματος Καλλικράτης;