

Τ.Ε.Ι ΚΑΛΑΜΑΤΑΣ
Σχολή Διοίκησης & Οικονομίας
Τμήμα Διοίκησης Μονάδων Τοπικής Αυτοδιοίκησης

Δήμος Καλύμνου:
Υφιστάμενη Κατάσταση
και
Προοπτικές

Εισηγητής: Σ. Χρήσιμος

Σπουδάστρια: Κουντούρη Κυριακή

ΚΑΛΑΜΑΤΑ, 2002

ΠΕΡΙΕΧΟΜΕΝΑ

ΠΡΟΛΟΓΟΣ.....	σελ.	1
---------------	------	---

ΕΙΣΑΓΩΓΗ.....	σελ.	2
---------------	------	---

ΚΕΦΑΛΑΙΟ 1

ΥΦΙΣΤΑΜΕΝΗ ΚΑΤΑΣΤΑΣΗ ΤΗΣ ΝΗΣΟΥ ΚΑΛΥΜΝΟΥ ΚΑΙ ΑΞΙΟΛΟΓΗΣΗ

1.1 ΓΕΩΦΥΣΙΚΟ ΠΕΡΙΒΑΛΛΟΝ	σελ.	4
1.2 ΔΗΜΟΓΡΑΦΙΚΑ ΣΤΟΙΧΕΙΑ	σελ.	6
1.3 ΟΙΚΟΝΟΜΙΚΗ ΔΡΑΣΤΗΡΙΟΤΗΤΑ	σελ.	9
1.4 ΤΕΧΝΙΚΕΣ ΥΠΟΔΟΜΕΣ	σελ.	16
1.5 ΚΟΙΝΩΝΙΚΕΣ ΥΠΟΔΟΜΕΣ.....	σελ.	18
1.6 ΠΟΛΙΤΙΣΤΙΚΟ - ΟΙΚΙΣΤΙΚΟ ΠΕΡΙΒΑΛΛΟΝ.....	σελ.	21

ΚΕΦΑΛΑΙΟ 2

ΟΡΓΑΝΩΣΗ - ΛΕΙΤΟΥΡΓΙΑ ΔΗΜΟΥ ΚΑΛΥΜΝΟΥ ΚΑΙ ΑΞΙΟΛΟΓΗΣΗ

2.1 ΔΙΟΙΚΗΤΙΚΗ ΟΡΓΑΝΩΣΗ ΤΟΥ ΔΗΜΟΥ.....	σελ.	24
2.1.1 Εσωτερική Διάρθρωση	σελ.	24
2.1.2 Παρεχόμενες Υπηρεσίες.....	σελ.	34
2.1.3 Προσωπικό Του Δήμου	σελ.	41
2.1.4 Λειτουργική Οργάνωση – Εκτέλεση εργασιών	σελ.	44
2.2 ΟΙΚΟΝΟΜΙΚΑ ΤΟΥ ΔΗΜΟΥ.....	σελ.	49
2.2.1 Πηγές Εσόδων του Δήμου.....	σελ.	49
2.2.2 Έξοδα Του Δήμου.....	σελ.	52
2.2.3 Πηγές Επιχορηγήσεων	σελ.	53
2.2.4 Αξιολόγηση	σελ.	54

ΚΕΦΑΛΑΙΟ 3

ΠΡΩΤΟΓΕΝΗΣ ΈΡΕΥΝΑ

3.1	ΣΤΟΧΟΣ ΤΗΣ ΈΡΕΥΝΑΣ.....	σελ. 60
3.2	ΠΗΓΕΣ ΑΝΤΛΗΣΗΣ ΠΛΗΡΟΦΟΡΙΩΝ	σελ. 60
3.3	ΜΕΘΟΔΟΣ ΣΥΛΛΟΓΗΣ ΠΛΗΡΟΦΟΡΙΩΝ.....	σελ. 61
3.4	ΜΕΘΟΔΟΛΟΓΙΑ – ΣΥΝΤΑΞΗ ΕΡΩΤΗΜΑΤΟΛΟΓΙΩΝ.....	σελ. 61
3.5	ΔΟΚΙΜΑΣΤΙΚΗ ΈΡΕΥΝΑ.....	σελ. 62
3.6	ΣΥΛΛΟΓΗ ΣΤΟΙΧΕΙΩΝ – ΔΙΕΥΚΡΙΝΙΣΕΙΣ.....	σελ. 63
3.7	ΕΠΕΞΕΡΓΑΣΙΑ ΣΤΟΙΧΕΙΩΝ.....	σελ. 63
3.8	ΠΑΡΟΥΣΙΑΣΗ ΑΠΟΤΕΛΕΣΜΑΤΩΝ	σελ. 64
3.8.1	Αποτελέσματα- Συμπεράσματα Ερωτηματολογίου Πολιτών.....	σελ. 64
3.8.2	Αποτελέσματα - Συμπεράσματα Ερωτηματολογίων Υπαλλήλων	σελ. 73

ΚΕΦΑΛΑΙΟ 4

ΣΥΜΠΕΡΑΣΜΑΤΑ - ΕΠΙΛΟΓΟΣ.....	σελ. 106
------------------------------	----------

ΠΑΡΑΡΤΗΜΑ

ΠΡΟΛΟΓΟΣ

Η τοπική κοινωνία αποτελεί αναπόσπαστο και ταυτόχρονα ξεχωριστό κομμάτι του συνόλου. Τα προβλήματα που αντιμετωπίζει προέρχονται από εξωτερικούς παράγοντες αλλά και από την ίδια. Για την επίλυση τους δεν ευθύνεται μόνο η Κεντρική Διοίκηση ή και άλλοι εξωγενείς παράγοντες, αλλά η ίδια είναι αυτή που πρέπει, με όλα τα μέσα που διαθέτει και με όσα ακόμα πρέπει να διεκδικήσει, να προωθήσει την επίλυση τους.

Πολλοί είναι οι λόγοι που συνιστούν απαραίτητη τη δραστηριοποίηση και ενίσχυση της Τοπικής Αυτοδιοίκησης. Η σημασία του χώρου, με τις συνεχείς αλλαγές και εξελίξεις στο οικονομικό σύστημα, αποδυναμώνεται και μπροστά σε αυτές τις εξελίξεις είναι που πρέπει να αντισταθεί και να ισχυροποιήσει τη θέση της η Τ.Α.

Όλα τα παραπάνω με έσπρωξαν να ασχοληθώ με την ανάλυση της Τ.Α στην Κάλυμνο, το νησί στο οποίο κατοικώ. Η εργασία μου θα μπορούσε να αποτελέσει πηγή πληροφόρησης κυρίως για τους άμεσα και έμμεσα εμπλεκόμενους με το θέμα της και για όσους θα ήθελαν να μάθουν κάτι για τη Κάλυμνο και τη Τ.Α. σε αυτήν.

Θα ήθελα να ευχαριστήσω εκείνους τους καθηγητές που με έκαναν να ενδιαφερθώ για το αντικείμενο των σπουδών μου και μου ενίσχυσαν με αυτό το τρόπο το ενδιαφέρον για τον τόπο μου.

ΕΙΣΑΓΩΓΗ

Πολλές είναι εκείνες οι στρατηγικές που χρησιμοποιούνται για την προώθηση της τοπικής ανάπτυξης. Συχνά γίνεται λόγος για τα Τοπικά Αναπτυξιακά Προγράμματα, την Ενδογενή Ανάπτυξη κ.α. Η δημιουργία και εφαρμογή αυτών προϋποθέτει την καταγραφή της υφιστάμενης κατάστασης του τόπου και του δήμου της περιοχής, δηλαδή το αντικείμενο της πτυχιακής μου εργασίας. Η καταγραφή των δυνάμεων και αδυναμιών, των απειλών και ευκαιριών είναι η προϋπόθεση για τη λήψη αποφάσεων αναπτυξιακού χαρακτήρα. Στο Δήμο Καλύμνου, μέχρι τώρα δεν έχει γίνει παρόμοια ενέργεια.

Για την καταγραφή της υφιστάμενης κατάστασης του Νησιού και του Δήμου (Κεφάλαιο 1 & 2) χρειάστηκε η συλλογή πληροφοριών από πολλές πηγές, όπως τον Δήμο, το Internet και από υπεύθυνους ανθρώπους γνώστες των πληροφοριών που ζητούσα. Οι απαιτούμενες πληροφορίες ήταν πολλές και η διαδικασία της συλλογής τους χρονοβόρα. Επιπλέον είναι μεγάλο το εύρος του αντικειμένου της έρευνας και δύσκολο να επικεντρωθείς στα απαραίτητα και να διακρίνεις ποιες είναι αυτές οι πληροφορίες που πραγματικά αποφέρουν χρήσιμα συμπεράσματα.

Μετά την συλλογή, επιλογή και επεξεργασία εκείνων των στοιχείων που κρίθηκαν ως απαραίτητα έγινε η καταγραφή της υφιστάμενης κατάστασης της Καλύμνου και του Δήμου. Τα περιεχόμενα και η δομή των κεφαλαίων αυτών δόθηκε με τέτοιο τρόπο ώστε άμεσα να προκύπτουν συμπεράσματα.

Η πτυχιακή εργασία αρχικά ήταν να περιοριστεί στα δύο κεφάλαια που αναφέρθηκαν. Προκειμένου όμως να αποκτήσει περισσότερο ενδιαφέρον και τα συμπεράσματα που θα προκύψουν από αυτήν να αποτελέσουν πληροφορίες για περαιτέρω ανάλυση έγινε η διεξαγωγή πρωτογενούς έρευνας. Όλη η διαδικασία για την διεξαγωγή της έρευνας, τα αποτελέσματα και τα συμπεράσματα αυτής δίνονται στο 3^ο κεφάλαιο.

ΕΙΣΑΓΩΓΗ

Συντάχθηκαν δύο ερωτηματολόγια, ένα για τους δημότες και ένα για τους υπαλλήλους και οι ερωτήσεις αφορούν το Δήμο Καλύμνου και το νησί.

Τέλος στο 4^ο κεφάλαιο συνοψίζονται τα συμπεράσματα που προκύπτουν από τα προηγούμενα κεφάλαια καθώς και προοπτικές που δείχνουν να υπάρχουν. Αυτές έρχονται να ολοκληρώσουν και την μελλοντική εικόνα για την Κάλυμνο και το Δήμο της. Επιπλέον αποτελούν πληροφορία για όσους θα θελήσουν να κάνουν προτάσεις για την προώθηση της τοπικής ανάπτυξης.

ΔΗΜΟΣ ΚΑΛΥΜΝΟΥ:
ΥΦΙΣΤΑΜΕΝΗ ΚΑΤΑΣΤΑΣΗ
ΚΑΙ
ΠΡΟΟΠΤΙΚΕΣ



Επαρχείο Καλύμνου

ΚΕΦΑΛΑΙΟ 1

ΥΦΙΣΤΑΜΕΝΗ ΚΑΤΑΣΤΑΣΗ ΤΗΣ ΝΗΣΟΥ ΚΑΛΥΜΝΟΥ ΚΑΙ ΑΞΙΟΛΟΓΗΣΗ

1.1 ΓΕΩΦΥΣΙΚΟ ΠΕΡΙΒΑΛΛΟΝ

Η Κάλυμνος είναι το 4^ο μεγαλύτερο νησί των Δωδεκανήσων με έκταση 110,5 τ.χ και μήκος ακτών 104,588 χ.μ. Βρίσκεται στο νοτιοανατολικό Αιγαίο μεταξύ Λέρου και Κω, στο βόρειο ακριβώς τμήμα των Δωδεκανήσων.

Είναι έδρα επαρχίας στην οποία υπάγονται και τα νησιά Λέρος, Λειψοί, Πάτμος, Αστυπάλαια, Αρκοί, Αγαθονήσι. Απέχει από τον Πειραιά 183 ν. μ και από τα τουρκικά παράλια 14 ν. μ. Στο βόρειο τμήμα της χωρίζεται από την Λέρο με στενό πορθμό, το Διαπύρρη, όπου βρίσκονται το μικρό και μεγάλο Γλαρονήσι. Πολλοί δύτες που βουτούν εκεί για σφουγγαριά βεβαιώνουν ότι μέσα στο βυθό διακρίνουν παλιά κτίσματα, γεγονός που δείχνει ότι κάποτε Κάλυμνος και Λέρος ήταν μια ενωμένη νήσος.

Βρίσκεται σε έντονα σεισμογενή περιοχή παρόλα αυτά οι επιπτώσεις από τους σεισμούς είναι ελάχιστες εξαιτίας της μορφολογίας του εδάφους καθώς το νησί είναι ορεινό με επιβλητικούς βραχώδεις όγκους.

ΥΦΙΣΤΑΜΕΝΗ ΚΑΤΑΣΤΑΣΗ ΤΗΣ ΝΗΣΟΥ
ΚΑΛΥΜΝΟΥ & ΑΞΙΟΛΟΓΗΣΗ

Ενδεικτικά στοιχεία για τη μορφολογία του εδάφους παρουσιάζονται στον πίνακα 1.

ΠΙΝΑΚΑΣ 1
ΜΟΡΦΟΛΟΓΙΑ ΕΔΑΦΟΥΣ

(σε χιλ. στρέμματα)

ΟΤΑ	ΑΝΑΓΛΥΦΟ	ΚΑΛΛΙΕΡΓ. κ' ΑΓΡΑΝΑΠ	ΚΟΙΝΟΤ ΒΟΣΚΟΤ	ΙΔΙΩΤ ΒΟΣΚΟΤ	ΔΑΣΗ	ΥΔΑΤΑ	ΟΙΚΙΣΜΟΙ	ΑΛΛΕΣ	ΣΥΝΟΛΟ ΕΚΤΑΣΕΩΝ
ΚΑΛΥΜΝΙΩΝ	ΟΡΕΙΝΟ	5.0	20.0	104.5	0.2	0.0	4.8	0.0	134.5

Πηγή : ΕΣΥΕ 1991

Το κλίμα του νησιού είναι ξηρό, ήπιο το Χειμώνα και δροσερό το Καλοκαίρι. Ένα από τα σημαντικότερα προβλήματα του είναι αυτό της λειψυδρίας .

Η Κάλυμνος έχει αρκετές περιοχές που θεωρούνται ιδιαίτερου φυσικού κάλλους. Τέτοιες είναι το φιόρδ που βρίσκεται στην περιοχή του Βαθύ, στο νοτιανατολικό τμήμα του νησιού και το οποίο έχει καταγραφεί σαν το μοναδικό φιόρδ της Μεσογείου. Άξιο αναφοράς είναι το γυναικείο προφίλ που διακρίνεται σχηματισμένο ξεκάθαρα στο βουνό της Τελένδου, ένα νησί μόλις 0,5 ν.μ. από την Κάλυμνο. Το προφίλ του προσώπου είναι ορατό από τις περιοχές της Καλύμνου που βρίσκονται απέναντι από την Τέλενδο, όπως είναι οι Μυρτιές και το Μασούρι, ιδιαίτερα τις απογευματινές ώρες.



Το νησί της Τελένδου

Στο νησί επίσης υπάρχουν ιαματικές πηγές στην περιοχή ονόματι Θέρμα. Τις πηγές παλαιότερα επισκέπτονταν τόσο οι κάτοικοι της Καλύμνου όσο και αυτοί των γύρω νησιών. Πλέον οι υφιστάμενες εγκαταστάσεις δεν επιτρέπουν την εκμετάλλευση των πηγών. Τέλος υπάρχουν 200 καταγεγραμμένα σπήλαια

ΕΚ ΤΩΝ ΟΠΟΙΩΝ ΕΛΑΧΙΣΤΑ ΈΧΟΥΝ ΕΞΕΡΕΥΝΗΘΕΙ ΚΑΙ ΜΟΝΟ ΈΝΑ, ΠΛΟΥΣΙΟ ΣΕ ΣΤΑΛΑΓΜΙΤΕΣ ΚΑΙ ΣΤΑΛΑΧΤΙΤΕΣ ΜΠΟΡΟΥΝ ΝΑ ΕΠΙΣΚΕΦΤΟΥΝ ΟΙ ΤΟΥΡΙΣΤΕΣ.

1.2 ΔΗΜΟΓΡΑΦΙΚΑ ΣΤΟΙΧΕΙΑ

Η Κάλυμνος είναι το 15^ο σε πληθυσμό νησί στην Ελλάδα με 16.441 κατοίκους το 2001. Το 1913 ο πληθυσμός έφθανε τους 25.000 κατοίκους ενώ το 1943 είχε μόνο 3.500. Από το 1971 π. πληθυσμός της Καλύμνου παρουσιάζει σταθερή αύξηση. Αξιοσημείωτο είναι το γεγονός ότι στο νησί παρουσιάζεται το μεγαλύτερο ποσοστό πολυτεκνίας στην Ευρώπη¹. Η πληθυσμιακή εξέλιξη του νησιού από το 1821 ως σήμερα παρουσιάζεται στον πίνακα που ακολουθεί.

ΠΙΝΑΚΑΣ 2²
Πληθυσμιακή Εξέλιξη Καλύμνου

Έτος	Πληθυσμός	Έτος	Πληθυσμός	Έτος	Πληθυσμός	Έτος	Πληθυσμός
<u>1821</u>	5.000	<u>1922</u>	16.600	<u>1951</u>	13.712	<u>2001</u>	16.441
<u>1850</u>	7.600	<u>1931</u>	16.600	<u>1961</u>	14.249		
<u>1900</u>	19.400	<u>1936</u>	15.493	<u>1971</u>	13.281		
<u>1910</u>	20.000	<u>1941</u>	14.872	<u>1981</u>	14.295		
<u>1913</u>	25.000	<u>1943</u>	3.500	<u>1983</u>	15.000		
<u>1917</u>	14.950	<u>1947</u>	12.227	<u>1991</u>	16.000		

Συγκριτικά με τα υπόλοιπα νησιά των Δωδεκανήσων, εκτός της Ρόδου, η Κάλυμνος σφύζει από ζωή και το Χειμώνα. Ο πληθυσμός που παρουσιάζεται στις απογραφές δεν απέχει πολύ από τον πραγματικό. Η ζωή του νησιού δεν εξαρτάται τόσο από τον τουρισμό, όσο σε κάποια άλλα και για αυτό το λόγο δεν νεκρώνει το Χειμώνα.

Η μεγάλη μείωση του πληθυσμού μετά το 1941 ήταν αποτέλεσμα του πολέμου. Μεγάλο κύμα μετανάστευσης, κυρίως του ενεργού πληθυσμού, υπήρξε μετά το 1950. Κίνητρο για αυτή τη μετακίνηση του πληθυσμού αποτέλεσε η αναζήτηση εργασίας κυρίως στις χώρες Αυστραλία,

¹ Το 2000 βραβεύτηκε ο Σύλλογος Πολυτέκνων Καλύμνου από επιτροπή της Ε.Ε

² Βλ. <http://www.kalymnos-isl.gr/main.population.htm>

ΥΦΙΣΤΑΜΕΝΗ ΚΑΤΑΣΤΑΣΗ ΤΗΣ ΝΗΣΟΥ
ΚΑΛΥΜΝΟΥ & ΑΞΙΟΛΟΓΗΣΗ

Αμερική, Βέλγιο και Γερμανία. Χαρακτηριστικό είναι το γεγονός ότι στο Ντάργουιν της Αυστραλία το μεγαλύτερο ποσοστό του πληθυσμού είναι Καλύμνιοι. Στην Αμερική οι Καλύμνιοι είχαν αποκτήσει από καιρό το δικό τους τόπο, όταν ο Καλύμνιος σφουγγαρέμπορας Βουβάλης αγόρασε γη στο Τάρπον Σπριγκς της Φλώριδας και στη Νασώ της Μπαχάμας. Το Τάρπον Σπριγκς ακόμα και σήμερα θεωρείται πόλη των Καλύμνιων.

Μετά το 1996, ενεργός πληθυσμός αλλά και ολόκληρες οικογένειες επαναπατριζόμενων επέστρεψαν στο εξωτερικό. Αίτιο αυτής της μετακίνησης δεν αποτέλεσε μόνο η ανεργία αλλά και το επεισόδιο στις βραχονησίδες Ίμια που βρίσκονται ανάμεσα στην Κάλυμνο και την Τουρκία. Μεγάλη ένταση είχε δημιουργηθεί το 1996, μετά την οποία κυριάρχησε γενική αναστάτωση και οι επιπτώσεις της ήταν ποικίλες.

Στοιχεία για την ηλικιακή κατανομή του πληθυσμού δεν έχουν προκύψει ακόμα από τη απογραφή του 2001. Τα στοιχεία του πίνακα 3 στηρίζονται στην απογραφή του 1991 και αποδεικνύουν ότι το μεγαλύτερο ποσοστό του πληθυσμού ανήκει στις ηλικίες από 0 – 39.

ΠΙΝΑΚΑΣ 3

ΗΛΙΚΙΑΚΗ ΚΑΤΑΝΟΜΗ ΠΛΗΘΥΣΜΟΥ

ΔΗΜΟΣ	0-14		15-24		25-39		40-54		55-64		65-79		80+	
	ΑΝΔΡ.	ΓΥΝ.	ΑΝΔΡ.	ΓΥΝ.	ΑΝΔΡ.	ΓΥΝ.	ΑΝΔΡ.	ΓΥΝ.	ΑΝΔΡ.	ΓΥΝ.	ΑΝΔΡ.	ΓΥΝ.	ΑΝΔΡ.	ΓΥΝ.
ΚΑΛΥΜ.	2363	2272	1209	1305	1403	1599	1319	1289	636	696	520	819	154	258
Σύνολα	4635		2515		3002		2608		1332		1339		412	
Ποσοστό	29,26%		15,87%		18,95%		16,46%		8,41%		8,45%		2,60%	

Πηγή: ΕΣΥΕ, 1991

Η Κάλυμνος είναι Δήμος που ανήκει στο Νομό Δωδεκανήσων και στην Περιφέρεια Νοτίου Αιγαίου. Πόλη της Καλύμνου είναι η περιοχή της Πόθιας ή και Κάλυμνος. Σε αυτήν κατοικούν, σύμφωνα με την απογραφή του 2001, 10.149 Καλύμνιοι, περίπου το 61,73% των κατοίκων της. Δεύτερη σε πληθυσμό είναι η Χώρα με 3.311 κατοίκους. Το Χωριό ή Χώρα ήταν η παλιά πόλη της Καλύμνου. Οι περιοχές Καντούνι, Λινάρια, Μυρτιές, Μασούρι, είναι αυτές που κυρίως το Καλοκαίρι φιλοξενούν τον τουρισμό.

Όσον αφορά την απασχόληση στην Κάλυμνο συγκεντρωτικά στοιχεία δίνονται στον παρακάτω πίνακα.

ΠΙΝΑΚΑΣ 4
Απασχόληση Στην Κάλυμνο

ΟΤΑ	Α' ΓΕΝΗΣ	Β' ΓΕΝΗΣ	Γ' ΓΕΝΗΣ	ΔΕΝ ΔΗΛΩΣΑΝ	ΣΥΝΟΛΟ	ΟΙΚ. ΕΝΕΡΓΟΙ	ΟΙΚ. ΕΝΕΡΓΟΙ ΚΑΤΩ ΤΩΝ 25	ΑΝΕΡΓΟΙ
ΚΑΛΥΜΝΙΩΝ	553	1221	2132	147	4053	4520	1079	467

Πηγή : ΕΣΥΕ, 1991

Η αναφορά στον πίνακα 3 σε οικονομικά ενεργό και άνεργο πληθυσμό στην Κάλυμνο βασίζεται σε απογραφή του 1991. Πληροφορίες που αφορούν το συγκεκριμένο θέμα, σε επίπεδο Νομού, παρουσιάζονται στον παρακάτω πίνακα με πιο πρόσφατα στοιχεία.

ΠΙΝΑΚΑΣ 5
Απασχόληση Στο Νομό Δωδ/σου

Έτος	1988	1994	1996
Άνεργοι	8.608	12.767	13662
Εργατικό δυναμικό	-	44.267	32.500
Πληθυσμός	155.293	164.309	168.965

Πηγή : ΕΣΥΕ

Σύμφωνα με τα στοιχεία αυτά το ποσοστό του εργατικού δυναμικού ως προς τον πληθυσμό το 1994 είναι 26,94% ενώ το 1996 υπάρχει σημαντική μείωση σε 20,71%. Το ποσοστό ανεργίας, αν υπολογιστεί ο αριθμός των ανέργων ως προς το εργατικό δυναμικό, είναι το 1994 28,84% ενώ το 1996 42%. Δεν υπάρχει επίσημος δείκτης ανεργίας, ούτε

μπορεί να ελεγχθεί κατά πόσο το ποσοστό των ανέργων είναι με όλη την έννοια του ορισμού, άνεργοι. Αξίζει επίσης να διευκρινιστεί ότι το μεγαλύτερο ποσοστό των ανέργων είναι γυναίκες εκ των οποίων πολλές εργάζονται κατά δική τους επιλογή εποχιακά και τον υπόλοιπο χρόνο παίρνουν το επίδομα ανεργίας. Επιπλέον ο δείκτης ανεργίας είναι μεγαλύτερος στα υπόλοιπα νησιά εκτός Ρόδου και Κω, και αυτό γιατί τα νησιά αυτά είναι τουριστικά και εμπορικά πολύ πιο αναπτυγμένα.

Για την αντιμετώπιση της ανεργίας ο ΟΑΕΔ οργανώνει διάφορα προγράμματα επαγγελματικής κατάρτισης. Στο νομό Δωδεκανήσου ο ΟΑΕΔ εδρεύει στη Ρόδο. Το γραφείο που τον αντιπροσωπεύει στη Κάλυμνο δεν ανταποκρίνεται στην σκοπιμότητα ύπαρξης του. Σε πολλούς δεν είναι καν γνωστή η ύπαρξη του.

1.3 ΟΙΚΟΝΟΜΙΚΗ ΔΡΑΣΤΗΡΙΟΤΗΤΑ

Γενικά

Για την οικονομική δραστηριότητα στην Κάλυμνο δεν υπάρχουν επίσημα στοιχεία. Παρακάτω παρουσιάζονται δείκτες που εκφράζουν το ποσοστό παραγωγής του πρωτογενή, δευτερογενή και τριτογενή τομέα στη συνολική παραγωγή του νομού Δωδεκανήσων, από το 1980 ως το 1994. Οι αλλαγές που εντοπίζονται αφορούν και την Κάλυμνο.

ΠΙΝΑΚΑΣ 6

**Ποσοστό Συμμετοχής Της Γεωργίας, Βιομηχανίας και Υπηρεσιών
Στο Ακαθάριστο Νομαρχιακό Προϊόν**

Έτος Τομείς	1980	1988	1996
Γεωργία	7,37%	3,26%	3,53%
Βιομηχανία	21,79%	13,52%	11,59%
Υπηρεσίες	70,82%	83,21%	84,86%
ΑΝΠ	100%	100%	100%

Πηγή : ΕΣΥΕ

Όπως παρατηρείται από τον πίνακα η συμμετοχή του τομέα της γεωργίας από το 1980 ως το 1988 παρουσίασε μείωση σε ποσοστό 56%, ενώ από το 1980 στο 1996 παρουσίασε μια ελάχιστη αύξηση. Στον τομέα της βιομηχανίας από το 1980 ως το 1988 παρουσιάζεται μείωση περίπου 40% και αντίστοιχα από το 1988 στο 1996 μείωση μικρού ποσοστού. Αντίθετα στον τομέα των υπηρεσιών υπάρχει αύξηση της τάξεως 17,49% από το 1980 στο 1988 και κατά πολύ μικρότερη από το 1988 στο 1996. Η Κάλυμνος δεν ήταν ποτέ τόσο αναπτυγμένη στον τριτογενή τομέα και ιδιαίτερα στον τουρισμό σε σχέση με την Ρόδο (πρωτεύουσα του Νομού) και την Κω, επομένως από αυτήν την παρουσίαση των δεικτών, για την Κάλυμνο θα ήταν πιο αντιπροσωπευτικό ένα μικρότερο ποσοστό στον τριτογενή τομέα και ένα μεγαλύτερο στον πρωτογενή και στο δευτερογενή.

➤ Πρωτογενής τομέας δραστηριοτήτων

Για αρκετά χρόνια κύρια απασχόληση των Καλύμνιων ήταν η σπογγαλιεία, αλιεία και η παραγωγή μανταρινιών και πορτοκαλιών. Το 19^ο αιώνα η Κάλυμνος εξήγαγε σφουγγάρια σε όλο τον κόσμο. Το 1957 ιδρύθηκε ο

<< Προμηθευτικός συνεταιρισμός σπογγαλιέων Συν. Π. Ε. >>. Σημειώνεται ότι το 1986 ο αριθμός των σπογγαλιευτικών συγκροτημάτων ήταν 62 με απασχόληση 450 ατόμων και παραγωγή 38 τόνων ενώ το 1966 η αποστολή των 128 συγκροτημάτων απέφερε 130 τόνους με απασχόληση 4.000 ατόμων. Εξαγωγές μανταρινιών και πορτοκαλιών γινόντουσαν στα Βαλκάνια.

Μεγάλη ανάπτυξη στην σπογγαλιεία σημειώθηκε, περίπου, μέχρι το 1970. Η μειωμένη παραγωγή των σπογγαλιευτικών συγκροτημάτων το 1986 αποδίδεται στην καταστροφή μεγάλου αριθμού σπόγγων από ασθένεια. Ο κλάδος της σπογγαλιείας φθίνει, διότι, πέραν του ανταγωνισμού από τα συνθετικά προϊόντα και της επικίνδυνης άσκησης του επαγγέλματος, επηρεάζεται αρνητικά και από την πλήρη απουσία οικονομικών κινήτρων από την Ε.Ε για εκπαίδευση του προσωπικού και εκσυγχρονισμό του σπογγαλιευτικού στόλου. Πολλοί απασχολούμενοι

σε αυτό τον τομέα ελπίζουν σε μια πιο ευνοϊκή αντιμετώπιση του κλάδου από την Ε.Ε αλλά και από τη Κυβέρνηση.

Η Κάλυμνος γενικά είναι άγονο νησί. Οι καλλιεργήσιμες εκτάσεις είναι ελάχιστες και αφορούν κυρίως την παραγωγή διαφόρων ποικιλιών μανταρινιού και πορτοκαλιού και ελιάς. Η ανάπτυξη του ανταγωνισμού, λόγω της αύξησης της παραγωγής στην Πελοπόννησο και του μεγάλου κόστους μεταφοράς στα κέντρα διάθεσης, οδήγησε στην μείωση του εισοδήματος από την παραγωγή αυτών των εσπεριδοειδών.

Πλέον το ποσοστό των νοικοκυριών που απασχολείται αποκλειστικά με αγροτικές εργασίες έχει μειωθεί σημαντικά και ανέρχεται μόνο στο 12% των νοικοκυριών.

Τα τελευταία χρόνια οι προσπάθειες αναδιάρθρωσης καλλιεργειών επικεντρώθηκαν στην μετατροπή της παραγωγής μανταρινιών σε προωθούμενες ποικιλίες εσπεριδοειδών. Τα αποτελέσματα των προσπαθειών είναι θετικά και ανάλογα των προσδοκιών. Για την ενίσχυση της παραγωγής γίνονται νέες γεωτρήσεις, αρδεύονται περίπου 700 στρέμματα.

Στις συλλεκτικές περιόδους απασχολούνται εποχιακοί εργάτες. Στην αποκομιδή των εσπεριδοειδών ο αριθμός των εποχιακών εργατών που απασχολούνται για διάστημα περίπου 70 ημερών ανέρχεται περίπου στους 60. Αντίστοιχα για την συλλογή του μελιού για διάστημα περίπου 30 ημερών απασχολούνται 20 εποχιακοί εργάτες.

Οι υπάρχουσες εγκαταστάσεις επεξεργασίας γεωργικής παραγωγής αποτελούνται από το ελαιοτριβείο, το οποίο παράγει περίπου 100 τόνους λάδι ανά έτος και που απασχολεί 6 άτομα, και την βιοτεχνία γιαουρτιού – τυριού που απασχολεί 6 άτομα και η οποία χρησιμοποιεί 200 τόνους γάλα προμηθευόμενο από τους ντόπιους κτηνοτρόφους το έτος για την παραγωγή της.

Έντονη παραγωγική δραστηριότητα παρουσιάζουν οι ιχθυοκαλλιέργειες όπου τα τελευταία χρόνια αυξάνονται συνεχώς και πλέον λειτουργούν 8 όπου απασχολούν σε μόνιμη βάση 119 άτομα. Σε δύο από αυτές λειτουργούν και ιχθυογεννητικοί σταθμοί και οι περισσότερες εξάγουν τα προϊόντα τους.

Όσο αφορά τον κτηνοτροφικό τομέα, στην κατοχή των κατοίκων του δήμου καταγράφηκαν 10000 αιγοπρόβατα και 100 βοοειδή. Το ποσοστό

των νοικοκυριών που απασχολείται αποκλειστικά με την κτηνοτροφία ανέρχεται στο 6%.

Οι συνεταιρισμοί που εδρεύουν στην Κάλυμνο είναι οι εξής :

- Συνεταιρισμός εσπεριδοειδών, καλλιεργητών - γεωργοκτηνοτρόφων.

Αποτελείται από 170 μέλη και κύρια δραστηριότητα του είναι η προώθηση των εσπεριδοειδών και γαλακτοκομικών. Επιπλέον φροντίζει για την προμήθεια των πρώτων υλών.

- Συνεταιρισμός Μελισσοκόμων

Απαρτίζεται από 120 μέλη, ενώ λόγω της πρόσφατης δημιουργίας του δεν έχει ακόμα προσανατολιστεί και δεν έχει προσδιορίσει τους στόχους του και τις δραστηριότητες του.

- Συνεταιρισμός Αλιέων – Σπογγαλιέων

Αποτελείται από 220 μέλη και κύρια δραστηριότητα του είναι η εύρεση νέων αγορών για τη προώθηση των προϊόντων του και για την εξασφάλιση του ελάχιστου εισοδήματος για τα μέλη του.

➤ Δευτερογενής τομέας δραστηριοτήτων

Ο δευτερογενής τομέας παρουσίαζε μεγαλύτερη παραγωγή την περίοδο της ανάπτυξης της σπογγαλιείας όπου γινόταν επεξεργασία της παραγωγής και εξαγωγή των παραγόμενων προϊόντων.

Συγκεκριμένα στην περιοχή του Δήμου Καλύμνου λειτουργούν οι εξής βιομηχανίες – βιοτεχνίες :

-βιοτεχνία γιαουρτιού – τυριού με προσωπικό 6 ατόμων

-2 εργοστάσια παραγωγής συνθετικών σπόγγων με προσωπικό 15 ατόμων η μία και 10 η άλλη

-24 εργοστάσια επεξεργασίας φυσικών σπόγγων που απασχολούν περίπου 10 άτομα έκαστη

-8 ιχθυοκαλλιέργειες εκ των οποίων οι 4 απασχολούν περίπου 40 άτομα , οι 2 από αυτές 12 άτομα η κάθε μία , ενώ οι άλλες δύο που έχουν και ιχθυογεννητικούς σταθμούς απασχολούν η μία 25 άτομα και η άλλη 30

-1 επιχείρηση προπανίου και εμφιάλωσης υγραερίου με ονομασία «Νησογκάζ» η οποία απασχολεί 20 άτομα

Στον τομέα της μεταποίησης υπάρχουν γύρω στις 500 επιχειρήσεις.

Αξίζει να σημειωθεί ότι στην Κάλυμνο λειτουργούν 6 ναυπηγεία, 2 τυπογραφία, και μια επιχείρηση συσκευασίας καφέ.

Οι επιχειρήσεις που εξάγουν τα προϊόντα τους είναι τα 2 εργοστάσια παραγωγής συνθετικών σπόγγων, τα 5 από τα εργοστάσια επεξεργασίας φυσικών σπόγγων και 2 επιχειρήσεις εξαγωγής αλιευμάτων καθώς και οι ιχθυοκαλλιέργειες.

Λειτουργούν 2 λατομεία με τις ονομασίες «Βιομηχανία αδρανών υλικών» και «Εκμετάλλευση λατομείου, χωμ/κες εργασίες»

Στη Κάλυμνο αμμοληψίες γίνονται στην περιοχή ανάμεσα στην πόλη και τον οικισμό Βαθύ και είναι νόμιμες.

➤ Τριτογενής τομέας δραστηριοτήτων

Ικανοποιητική είναι η εμπορική κίνηση στο νησί. Υπάρχουν αρκετά εμπορικά καταστήματα με ποικιλία προϊόντων. Διαφορές παρουσιάζονται στις τιμές των προϊόντων, ειδικά στα τρόφιμα. Αυτό οφείλεται κυρίως στο κόστος μεταφοράς που επιβαρύνει τις τιμές.

Από τα 506 εμπορικά καταστήματα τα 482 είναι λιανικής πώλησης και τα 24 χονδρικής. Υπάρχουν ενδεικτικά :

- 19 συνεργεία μοτοποδηλάτων
- 19 συνεργεία αυτοκινήτων
- 15 βενζινάδικα
- 95 κέντρα διασκέδασης, αναψυκτήρια, καφετέριες, μπαρ και σνακ μπαρ
- 143 εστιατόρια, ουζερί, ψησταριές, σουβλατζήδικα. Σε αυτά περιλαμβάνονται και τα εποχιακής λειτουργίας .
- 8 καταστήματα κινητής τηλεφωνίας και πολυμέσων
- 3 Internet Café

Οι τράπεζες που έχουν υποκαταστήματα στην Κάλυμνο είναι, η Εθνική Τράπεζα Ελλάδος, η Εμπορική, η Alpha Πίστewς, η Αγροτική και η συνεταιριστική Δωδεκανησιακή Τράπεζα.

Επιπλέον υπάρχουν οι εξής Δημόσιες υπηρεσίες: Αστυνομικό Τμήμα Πόθιας, Αστυνομικό Τμήμα Χώρας, Λιμεναρχείο Καλύμνου, Δ.Ο.Υ Καλύμνου, ΕΛΤΑ, ΔΕΗ, υποκατάστημα ΟΤΕ, Εμπορικό Επιμελητήριο ,

γραφείο ΟΑΕΔ , υποκαταστήματα των ασφαλιστικών ταμείων Τ.Ε.Β.Ε, ΙΚΑ, Ν.Α.Τ και ΟΓΑ .

Οι Καλύμνιοι δραστηριοποιούνται αρκετά στη δημιουργία μικρομεσαίων επιχειρήσεων. Δεν υπάρχει κανένας μηχανισμός ενημέρωσης αυτών τόσο για τις ανάγκες της αγοράς όσο και για την ύπαρξη ευρωπαϊκών προγραμμάτων που επιχορηγούν την δημιουργία κάποιων μικρομεσαίων επιχειρήσεων. Συχνά παρατηρείται η μη επιτυχής λειτουργία και το κλείσιμο κάποιων από αυτών των επιχειρήσεων.

Φυσικό επακόλουθο της κάμψης του πρωτογενή τομέα ήταν και είναι η προσπάθεια ανάπτυξης του τριτογενή τομέα. Ιδιαίτερη έμφαση δόθηκε στον τουρισμό. Στη δράση αυτή πολλοί παράγοντες έπαιξαν ρόλο στην όχι κατάλληλη ανάπτυξη του. Τέτοιοι παράγοντες είναι οι ανεπαρκείς υποδομές, η ανεπάρκεια του οδικού δικτύου, η στενότητα των δρόμων, η ανεξέλεγκτη δόμηση, η μη διατήρηση του παραδοσιακού χαρακτήρα των οικισμών, η έλλειψη του νερού, η αδιαφορία στην ενημέρωση των επαγγελματιών οδήγησαν στην αδυναμία εκμετάλλευσης της δυνατότητας για ανάπτυξη του τουρισμού. Όλα τα έργα από ιδιώτες και μη δεν είχαν μακροπρόθεσμο σχεδιασμό απόδοσης και καταλληλότητας.

Συνολικά υπάρχουν 46 ξενοδοχεία με 2006 δωμάτια περίπου. Από αυτά 2 ανήκουν στην Β κατηγορία και τα υπόλοιπα στη Γ. Επιπλέον υπάρχουν και 130 ενοικιαζόμενα δωμάτια³.

Η τουριστική περίοδος στην Κάλυμνο διαρκεί κυρίως από τον Μάιο έως τον Οκτώβριο. Το νησί επισκέπτονται όλο το χρόνο Έλληνες, χαρακτηριστικά το 1996 από τις 11806 αφίξεις οι 5797 ήταν αυτές των Ελλήνων⁴.

Στο σύμπλεγμα των Δωδεκανήσων νησιά με μεγάλη τουριστική ανάπτυξη είναι η Κως και η Ρόδος. Η Κάλυμνος βρίσκεται σε μειονεκτική θέση σε σχέση με αυτά, όσον αφορά τις υποδομές, την αξιοποίηση των περιοχών φυσικού κάλλους και αρχαιολογικού ενδιαφέροντος και εδραίωσης τους στο χώρο των τουριστικών νησιών. Για να μπορέσει να ισχυροποιήσει την θέση της η Κάλυμνος θα πρέπει να προβάλλει περισσότερο τις ιδιαιτερότητες της, να προστατέψει τον

³ Βλ. Παράρτημα, Πίνακα 1

⁴ Βλ. Παράρτημα, Πίνακα 2

παραδοσιακό χαρακτήρα των οικισμών της και να τον αναδείξει, να βρεθούν λύσεις για τα προβλήματα του οδικού δικτύου, να παρέχει ποικίλες δραστηριότητες για τους τουρίστες. Υπάρχουν όμως και ενέργειες με δυσκολότερο βαθμό πραγματοποίησης, όπως η συχνότερη επικοινωνία μεταξύ των νησιών του νομού, η αποπεράτωση και λειτουργία του αεροδρομίου κ.α.

Η προσπάθεια για την ανάπτυξη του τουρισμού στηρίχθηκε, ουσιαστικά, μόνο στη κατασκευή ξενοδοχειακών μονάδων. Δεν έχουν γίνει ενέργειες για την παροχή εναλλακτικών προτάσεων διασκέδασης και ψυχαγωγίας. Επιπλέον οι προσφερόμενες ξενοδοχειακές μονάδες ανήκουν κυρίως στη Γ' κατηγορία, ενώ μόνο δύο ανήκουν στη Β'.

Δυνατότητες υπάρχουν για την ανάπτυξη διαφόρων περιοχών, όπου μέχρι τώρα δεν ήταν ή και δεν είναι προσβάσιμες μέσω του οδικού δικτύου. Σε αυτές τις περιοχές, δίνεται η ευκαιρία να υπάρξει μια ανάπτυξη βασισμένη σε μακροπρόθεσμο σχεδιασμό και στην αποφυγή των λαθών των προηγούμενων ενεργειών. Οι εν δυνάμει αυτές ευκαιρίες, δίνουν ελπίδες για ώθηση της ανάπτυξης του νησιού.



Διαδρομή « Παλάτιν»

Στην προσπάθεια για αύξηση του τουρισμού και της τουριστικής περιόδου, έγιναν προτάσεις για εναλλακτικές μορφές τουρισμού. Αυτή που εφαρμόστηκε και επικράτησε ήταν της αναρρίχησης. Λόγω του ορεινού χαρακτήρα του νησιού και της ποιότητας των βράχων του, η

ιδέα αυτή βρήκε το κατάλληλο έδαφος και η **Κάλυμνος** ονομάστηκε «**ένας αναρριχητικός παράδεισος στο Αιγαίο**».

Τον Οκτώβρη του 2000 ο Δήμος Καλύμνου οργάνωσε Διεθνή συνάντηση αναρρίχησης, κάνοντας έτσι γνωστή την ύπαρξη των διαδρομών. Αυτή τη στιγμή υπάρχουν γύρω στις 200 καταγεγραμμένες διαδρομές και δυνατότητα για τη δημιουργία πολλών περισσότερων. Όλη αυτή η προσπάθεια είχε απήχηση αφού η Κάλυμνος έγινε εξώφυλλο σε αρκετά ξένα περιοδικά, όπως το No Limits και το ALP⁵. Τα αποτελέσματα ήδη φαίνονται αφού κατά τη διάρκεια όλου του χρόνου κάνουν την εμφάνιση τους στα βουνά αναρριχητές.

1.4 ΤΕΧΝΙΚΕΣ ΥΠΟΔΟΜΕΣ

Πρόσβαση στο νησί:

Στην Κάλυμνο μπορεί να μεταβεί κανείς_ μέσω του αεροδρομίου της Κω. Από το αεροδρόμιο της Κω μεταβαίνουν στο Μαστιχάρι με λεωφορείο που έχει τακτική ανταπόκριση. Από εκεί η πρόσβαση στο λιμάνι της Πόθιας διαρκεί 35-45 λεπτά με ferry boat. Το αεροδρόμιο της Καλύμνου είναι υπό κατασκευή. Ακτοπλοϊκώς το ταξίδι από τον Πειραιά διαρκεί 11 με 15 ώρες, δρομολόγια αναχωρούν καθημερινά.

Σοβαρό μειονέκτημα είναι ότι ο μόνος τρόπος πρόσβασης από και προς το νησί, είναι μέσω της θάλασσας. Η ύπαρξη της ανταπόκρισης από το αεροδρόμιο της Κω δεν καθιστά ευκολότερη την πρόσβαση σε αυτό. Το νησί, λόγω της κακοκαιρίας, πολλές φορές μένει αποκλεισμένο για μέρες. Η κατασκευή του αεροδρομίου της Καλύμνου έχει καθυστερήσει, και οι λόγοι αυτής της καθυστέρησης δεν έχουν γίνει γνωστοί. Αξίζει να σημειωθεί ότι οι πρώτες εργασίες ξεκίνησαν το 1986.

Οδικό δίκτυο:

Το μεγαλύτερο μέρος του οδικού δικτύου βρίσκεται σε πολύ καλή κατάσταση εκτός από κάποια κομμάτια αυτού όπου μπορεί να χαρακτηριστεί μέτρια ως πολύ κακή. Υπάρχουν προβλήματα προσέγγισης των φορτηγών οχημάτων από την είσοδο τους στην πόλη μέχρι τα

⁵ Βλ. <http://www.kalymnos-isl.gr/climb>

κρηπιδώματα του λιμανιού και αντίθετα λόγω της στενότητας του οδοστρώματος στο κομμάτι του οδικού δικτύου που εξυπηρετεί αυτές τις διαδρομές. Όσον αφορά την επάρκεια του οδικού δικτύου κρίνεται σκόπιμο να αναφερθεί ότι με το υπάρχον οδικό δίκτυο εξυπηρετούνται μεν όλοι οι οικισμοί του Δήμου αλλά υπάρχει ανεπάρκεια οδικού δικτύου που θα συνδέει με πολλαπλές επιλογές τους οικισμούς δημιουργώντας έτσι νέες εκμεταλλεύσιμες εκτάσεις. Σημειώνεται ότι με το υπάρχον οδικό δίκτυο είναι δυνατή η πρόσβαση μόνο στο 1/3 της συνολικής έκτασης του νησιού.

Λόγω της μορφολογίας των οικισμών είναι δύσκολο να γίνει διάκριση μεταξύ αγροτικών δρόμων και του οδικού δικτύου που εξυπηρετεί τους οικισμούς, επομένως δεν υπάρχει καταγραφή αγροτικών δρόμων. Επιπλέον όλες οι καλλιεργήσιμες εκτάσεις είναι προσβάσιμες με όχημα. Το μεγαλύτερο ποσοστό του οδικού δικτύου είναι ασφαλτοστρωμένο. Μέρη αυτού που δεν είναι, είναι εξαιτίας είτε της μορφολογίας του εδάφους είτε διαφόρων άλλων ιδιαίτερων συντρεχουσών καταστάσεων.

Τα προβλήματα που εντοπίζονται είναι τα εξής:

- Το υπάρχον οδικό δίκτυο δεν δίνει τη δυνατότητα να αξιοποιηθούν πολλές εκτάσεις για την δημιουργία νέων οικισμών, περιοχών όπου θα μπορούσαν να εγκατασταθούν μεταποιητικές επιχειρήσεις κ.α.
- Παρουσιάζεται στενότητα σε πολλά σημεία του οδικού δικτύου και ακαταλληλότητα για την κυκλοφορία φορτηγών
- Οι χώροι στάθμευσης είναι ανεπαρκείς
- Ο εμπορικός δρόμος καθώς και άλλοι μέσα στην πόλη πλημμυρίζουν σε περιόδους ισχυρών βροχοπτώσεων.
- Δεν υπάρχουν αρκετοί πεζόδρομοι, αλλά ούτε και πεζοδρόμια.

Τα προβλήματα του οδικού δικτύου έρχεται να τα εντείνει η ύπαρξη υπεράριθμων αυτοκινήτων και μοτοποδηλάτων και ως συνέπεια έρχεται να προστεθεί η ηχορύπανση. Όλα αυτά μπορεί να τα δικαιολογήσει ως ένα βαθμό η ανύπαρκτη σχεδόν δημοτική συγκοινωνία.

Αποχέτευση:

Στον Δήμο παρόλο που υπάρχει δικτύο ακαθάρτων ένα ποσοστό 50% των κατοικιών εξυπηρετείται από αυτό ενώ το υπόλοιπο από

βόθρους. Δεν υπάρχουν εγκαταστάσεις επεξεργασίας λυμάτων, το σημείο απόθεσης τους είναι η θάλασσα

Απορρίμματα – Ύδρευση:

Η αποκομιδή των απορριμμάτων γίνεται με απορριμματοφόρα. Ο χώρος απόθεσης τους βρίσκεται 3 χιλιόμετρα από το οικισμό Πόθιας, σε ειδικά διαμορφωμένο χώρο στο βουνό. Γίνονται προσπάθειες για την δημιουργία Χ.Υ.Τ.Α.

Ο τρόπος ύδρευσης του Δήμου είναι μέσω γεωτρήσεων. **Η ποιότητα του δικτύου ύδρευσης είναι μέτρια ως κακή**, εκτός μεμονωμένων γεωτρήσεων όπου η κατάσταση του δικτύου θεωρείται άριστη. Τα χρησιμοποιούμενα είδη σωλήνων είναι αμιάντος 40%, P.V.C 55% και μαντέμι 5%. Οι διαρροές που παρατηρούνται φθάνουν σε ποσοστό 30%.

Η μέση ημερήσια παροχή νερού στο δίκτυο το χειμώνα είναι 3000 κ.μ / ημέρα και το καλοκαίρι 5500 κ.μ / ημέρα. Αντίστοιχα οι εκτιμώμενες ημερήσιες ανάγκες τον χειμώνα είναι 3000 κ.μ / ημέρα και το καλοκαίρι 6000 κ.μ / ημέρα.

Ποτέ πόσιμο νερό δεν πέρασε από το δίκτυο ύδρευσης για να καταλήξει στα σπίτια των Καλύμνιων. Ο πληθυσμός εξυπηρετείται από διάφορες πηγές. Την καλοκαιρινή περίοδο σχεδόν όλες οι περιοχές περιορίζονται στην κατανάλωση νερού με τις πολύωρες και καθημερινές διακοπές. Επιπλέον, την περίοδο αυτή, αυξάνεται η αλμυρότητα του νερού, σε σημείο που δεν είναι δυνατή η χρησιμοποίησή του για πολλές καθιερωμένες χρήσεις του. Σε αυτά έρχεται να προστεθεί και η χρήση σωλήνων αμιάντου, στο δίκτυο ύδρευσης, οι οποίοι θεωρούνται ανθυγιεινοί και το μεγάλο ποσοστό διαρροών που εντοπίζεται.

1.5 ΚΟΙΝΩΝΙΚΕΣ ΥΠΟΔΟΜΕΣ

Εκπαίδευση:

Στην Κάλυμνο, συγκριτικά με τα δεδομένα της Ελλάδας και της Ελληνικής περιφέρειας, οι δυνατότητες για εκπαίδευση είναι επαρκείς.

Λειτουργούν συνολικά 13 δημοτικά σχολεία εκ των οποίων τα 9 είναι δωδεκαθέσια και εξαθέσια, 2 μονοθέσια και 1 τριθέσιο. Σε επίπεδο

δευτεροβάθμιας εκπαίδευσης λειτουργούν 3 γυμνάσια, 2 ενιαία λύκεια και 1 Τ.Ε.Ε, ένα ΙΕΚ και η Σχολή Δυτών.

Υπάρχουν 12 νηπιαγωγεία και οι προτεινόμενες επεμβάσεις από τον Δήμο Καλύμνου για την βελτίωση των κτιριακών εγκαταστάσεων είναι η αντικατάσταση των προκατασκευασμένων αιθουσών με μόνιμες.

Στα δημοτικά σχολεία, στο σύνολο 13, προβλέπεται προσθήκη αιθουσών, όπου αυτό κρίθηκε απαραίτητο, και η διαμόρφωση αυλαίων χώρων και αθλητικών εγκαταστάσεων.

Κάποιες από αυτές τις επεμβάσεις είδη υλοποιούνται.

Υγεία – Πρόνοια:

Το Νομαρχιακό Γενικό Νοσοκομείο Καλύμνου σύμφωνα με τον Οργανισμό Εσωτερικής Υπηρεσίας του 1987 και με την τροποποίηση και συμπλήρωση του το 2000, αποτελείται από τις εξής υπηρεσίες⁶:

- Ιατρική Υπηρεσία
- Νοσηλευτική Υπηρεσία
- Διοικητική Υπηρεσία

Σε αυτό υπάγονται και τα περιφερειακά ιατρεία Αστυπάλαιας, Πανόρμου και Βαθύ. Η συνολική δυναμικότητα του ανέρχεται σε 61 κρεβάτια. Η αντίστοιχη του Οργανισμού του 1987 ήταν 50.

Στελεχώνεται από 23 γιατρούς και εκκρεμούν οι διορισμοί ενός ακτινολόγου, ενός ορθοπαιδικού για την θέση του Διευθυντή, ενός αναισθησιολόγου για την θέση του Διευθυντή, δύο νεφρολόγων, και ενός χειρουργού για την θέση του Διευθυντή.

Οι τροποποιήσεις που αφορούν τις υπόλοιπες Υπηρεσίες είναι ελάχιστες με κύριο χαρακτήρα τις αυξομειώσεις των οργανικών θέσεων σε διάφορες κατηγορίες προσωπικού.

Σημαντική για την αναβάθμιση των υπηρεσιών είναι η δωρεά ενός ιδιώτη του κτηρίου που θα στεγάσει το απεικονιστικό κέντρο και τον αξονικό τομογράφο. Στο ίδιο κτήριο θα στεγαστεί και ο μαστογράφος, που είδη υπάρχει.

Στο περιφερειακό ιατρείο Αστυπάλαιας, με έδρα του το Νοσοκομείο Καλύμνου, στην ειδικότητα γενικής Ιατρικής υπάρχει ένας γιατρός και 2

⁶ Βλ. Παράρτημα. Οργάνωση – Στελέχωση Νοσοκομείου Καλύμνου

αγροτικοί γιατροί. Τα περιφερειακά ιατρεία Βαθύ και Πανόρμου στελεχώνονται από 2 αγροτικούς γιατρούς.

Στο νησί της Ψερίμου, που εντάσσεται στο συγκρότημα της Καλύμνου και έχει μόνιμο πληθυσμό 20 άτομα (τους καλοκαιρινούς μήνες ο πληθυσμός του αυξάνεται κατά πολύ) δεν υπάρχει γιατρός. Τα περιστατικά αντιμετωπίζονται, όσο αυτό είναι δυνατό, με το ταχύπλοο ασθενοφόρο που εδρεύει στην Κάλυμνο και είναι δωρεά ιδιωτών.

Αδυναμία αντιμετώπισης υπάρχει στα κάποια έκτακτα και μη περιστατικά. Το νοσοκομείο της Καλύμνου είναι αρκετά εξοπλισμένο σε μηχανήματα, και κτιριακά κατάλληλο, αλλά το ιατρικό προσωπικό σε αριθμό και ειδικότητες δεν ανταποκρίνεται στις ανάγκες και πολλές φορές είναι αδύνατη η αντιμετώπιση των έκτακτων περιστατικών. Η κατασκευή αγροτικών ιατρείων δεν εξασφαλίζει και την στελέχωση τους με γιατρούς, καθώς και ο καιρός δεν εξασφαλίζει πάντα τη δυνατότητα μετακίνησης του « ασθενοφόρου » ταχύπλοου. Το πρόβλημα, στο σύνολο του, δεν θα πρέπει να κριθεί ως προς την επίλυση του με βάση το κόστος, αλλά με βάση το κοινωνικό όφελος. Το ζήτημα της υγείας είναι πολύ λεπτό, δεν είναι δυνατός ο προσδιορισμός ή ο ορισμός του επείγοντος περιστατικού και αυτό γιατί τα κριτήρια είναι πολύ υποκειμενικά. Διαφορετικά αντιμετωπίζει ο συγγενής το πρόβλημα και διαφορετικά οι γιατροί. Σε αυτές τις περιπτώσεις βιώνεται ο αποκλεισμός.

Η ύπαρξη δύο ιδρυμάτων – γηροκομείων καλύπτει τις ανάγκες για ιδρυματική περίθαλψη των ηλικιωμένων. Στο Σολώνειο Γηροκομείο φιλοξενούνται 15 ηλικιωμένοι, ενώ με τη σωστή εκμετάλλευση του και τους απαραίτητους πόρους μπορεί να φιλοξενήσει 45 άτομα. Στο Γηροκομείο Χώρας φιλοξενούνται 20 ηλικιωμένοι. Οι συνθήκες διαβίωσης και η ποιότητα των παρεχόμενων υπηρεσιών δεν ανταποκρίνονται στις σημερινές ανάγκες για ιδρυματική περίθαλψη. Βασικός ανατρεπτικός παράγοντας αναβάθμισης τους αποτελεί το γεγονός ότι λειτουργούν ως Νομικά πρόσωπα Ιδιωτικού Δικαίου μη κερδοσκοπικού χαρακτήρα με δυσκολία ανεύρεσης πόρων.

Προς την φροντίδα της τρίτης ηλικίας αποσκοπεί και το πρόγραμμα "Βοήθεια στο σπίτι", που εντάσσεται στις ενέργειες με εξωϊδρυματικό χαρακτήρα. Οι δράσεις του δεν έχουν αποφέρει ακόμα τα αναμενόμενα

αποτελέσματα λόγω της πρόσφατης λειτουργίας του. Σε αυτή την κατηγορία εντάσσεται και το Κέντρο Ανοικτής Περιθάλψης Ηλικιωμένων που τα πρώτα χρόνια λειτουργίας του χαρακτηριζόταν για τις πρωτοποριακές του δράσεις.

1.6 ΠΟΛΙΤΙΣΤΙΚΟ – ΟΙΚΙΣΤΙΚΟ ΠΕΡΙΒΑΛΛΟΝ

Στο Δήμο Καλύμνου υπάρχει ένας θερινός και ένα χειμερινός κινηματογράφος, το δημοτικό θέατρο και το πνευματικό κέντρο “Αι Μούσες”. Τα ξενοδοχεία Plaza και Ελιές διαθέτουν χώρους εκδηλώσεων.

Οι υπάρχουσες αθλητικές εγκαταστάσεις είναι, ένα κλειστό γήπεδο μπάσκετ, δύο γήπεδα ποδοσφαίρου, ένα γυμναστήριο και τέλος βρίσκεται σε εξέλιξη η δημιουργία ενός κολυμβητηρίου.

Οι εφημερίδες που εκδίδονται είναι η “Αργώ” και η “Καλυμνιακή” που κυκλοφορούν σε δεκαπενθήμερη βάση. Αυτές αποστέλλονται και σε συνδρομητές εκτός Καλύμνου.

Η ύπαρξη πολλών συλλόγων και σωματείων (περίπου 89 στο σύνολο) δίνει την εντύπωση μια οργανωμένης κοινωνίας, σε διάφορες ομάδες ενδιαφέροντος με ποικίλες δραστηριότητες. Στη πραγματικότητα όμως οι σύλλογοι αυτοί και τα σωματεία είναι διασπασμένα, για μία ομάδα ενδιαφέροντος υπάρχουν πολλές οργανώσεις, γεγονός που έχει ως αποτέλεσμα την διάσπαση των ενεργειών και την μείωση των αποτελεσμάτων τους. Επιπρόσθετα πολλά από αυτά υπάρχουν μόνο στα χαρτιά ή η δράση τους είναι περιορισμένη.

Οι θρησκευτικές εκδηλώσεις είναι ένα αναπόσπαστο κομμάτι της πολιτιστικής ζωής του τόπου. Πολλές εκδηλώσεις γίνονται την Μεγάλη εβδομάδα του Πάσχα, για παράδειγμα η περιφορά των Επιταφίων την Μεγάλη Παρασκευή και την Κυριακή του Πάσχα χορευτικές εκδηλώσεις και το έθιμο της ρίψης δυναμιτών κατά την διάρκεια όλης της εβδομάδας με την κορύφωση του την Κυριακή. Σημαντική εορτή είναι και αυτή του Πολιούχου Αγίου Παντελεήμων όπου διεξάγεται και εμποροπανήγυρη. Πανηγύρια γίνονται στις περιοχές Αργινώντα, Βαθύ, Ψέριμο και Τέλενδο την ημέρα του εορτασμού της Παναγίας. Γίνεται λιτανεία των εικόνων του Αγίου Νικολάου και του Χριστού την ημέρα των εορτών τους. Την Κυριακή των Αποκριών γίνεται πανηγύρι στην

Παναγία των Τοικουών. Διεξάγονται πολιτιστικές εκδηλώσεις γνωστές ως γιορτές της τσαμπούνας και του μελιού. Παράλληλα διάφορες εκδηλώσεις οργανώνονται από τον Δήμο στην διάρκεια του Καλοκαιριού⁷ (συναυλίες και άλλα).

Σημαντικό γεγονός και η ετήσια Διεθνής συνάντηση αναρρίχησης. Τέλος στην Κάλυμνο διεξάγονται τα "Καζώνια", ετήσια δωδεκανησιακή συνάντηση στίβου.

Για το καθεστώς με το οποίο κτίζονται οι οικισμοί στο Δήμο Καλύμνου ισχύει ειδικό Π.Δ. για τους παραδοσιακούς οικισμούς, Π.Δ. 29-8/80 (ΕΚ Δ 694/8-12-1980). Σε αυτό αναφέρονται λεπτομέρειες για το πολεοδομικό καθεστώς. Αξίζει να σημειωθεί ότι δεν ισχύει και δεν μπορεί να δημιουργηθεί σχέδιο πόλεως.

Πρόβλημα εντοπίζεται στη πλήρη εφαρμογή του διατάγματος αυτού, που οφείλεται τόσο στην ασυνειδησία των πολιτών όσο και στις παραβλέψεις της Πολεοδομίας. Αποτέλεσμα είναι η αλλοίωση της παραδοσιακής όψης του νησιού. Οι περιοχές που διατηρούν ακόμα αυτό το χαρακτήρα δεν έχουν αξιοποιηθεί κατάλληλα ώστε να αποτελέσουν πόλο έλξης των τουριστών.

Παρόλο που η Κάλυμνος θεωρείται ότι συνθέτεται από παραδοσιακούς οικισμούς, μετά από τις ιδιωτικές παρεμβάσεις, μόνο κάποιες περιοχές της πόλης και της Χώρας διατηρούν τον παραδοσιακό τους χαρακτήρα.

Ως διατηρητέα κτίσματα έχουν κηρυχθεί το Δημαρχιακό Μέγαρο, το Επαρχείο, το Λιμεναρχείο και το Αστυνομικό τμήμα Χωριού. Διατηρητέα μπορούν να θεωρηθούν και πολλά ιδιόκτητα κτήρια

Ως ιστορικοί χώροι στην Κάλυμνο χαρακτηρίζονται οι εξής :

- οι αρχαίοι οικισμοί Βαθύ και Τελένδου, όπου στον τελευταίο διασώζεται και ένα μικρό αρχαίο ωδείο
- τα κάστρα του Χωριού και της Χρυσοχεριάς
- στο Δάμο λείψανα αρχαίου οικισμού
- σπήλαιο Βαθύ με ίχνη προϊστορικής κατοίκησης
- σπήλαιο Αγίας Βαρβάρας με ίχνη προϊστορικής κατοίκησης

⁷ Βλ. Παράρτημα, Πολιτιστικό Καλοκαίρι 2001

ΥΦΙΣΤΑΜΕΝΗ ΚΑΤΑΣΤΑΣΗ ΤΗΣ ΝΗΣΟΥ
ΚΑΛΥΜΝΟΥ & ΑΞΙΟΛΟΓΗΣΗ

- σπήλαιο Κεφάλας, πλούσιο σε σταλακτίτες και σταλαγμίτες και άλλα 100 καταγραμμένα αλλά μη εξερευνημένα σπήλαια.

Κανένα από τα παραπάνω δεν έχει αξιοποιηθεί.

Μουσεία:

- το Λαογραφικό μουσείο
- το Ναυτικό μουσείο
- Μουσείο αρχαίων ναυαγίων
- το μουσείο Βουβάλη στο οποίο μπορεί κανείς να δει εκτός από αρχαιολογική συλλογή και τα ιδιωτικά αντικείμενα της οικογένειας Βουβάλη στους κατάλληλα διαμορφωμένους χώρους στο εσωτερικό του αρχοντικού του 19^{ου} αιώνα.

Εκκλησία ιστορικού ενδιαφέροντος είναι ο Χριστός της Ιερουσαλήμ στο οποίο βρίσκονται λείψανα του αρχαίου ναού του Απόλλωνα. Ιδιαίτερη αξία έχουν και οι εκκλησίες της Παναγίας των Τσικουών και των Αποστόλων.

Στην Κάλυμνο όχι μόνο δεν έχουν γίνει προσπάθειες ανασκαφών για την εύρεση πλούσιων αρχαιολογικών χώρων, που είναι γνωστό ότι υπάρχουν σε πολλές περιοχές, αλλά δεν έχουν αξιοποιηθεί ούτε οι υπάρχοντες.

ΚΕΦΑΛΑΙΟ 2

ΟΡΓΑΝΩΣΗ – ΛΕΙΤΟΥΡΓΙΑ ΔΗΜΟΥ ΚΑΛΥΜΝΟΥ ΚΑΙ ΑΞΙΟΛΟΓΗΣΗ

Γενικά

Κάθε οργανωμένος σχηματισμός με επιδιωκόμενους στόχους, από μια οικογένεια ή μια επιχείρηση μέχρι τους Ο.Τ.Α. και την Κ.Δ., για να επιτύχει τους στόχους του, απαιτείται να έχει την ανάλογη με το μέγεθος του οργάνωση. Οργάνωση, η οποία να πληρεί τα στοιχεία της αποτελεσματικότητας και της ευελιξίας. Να μπορεί να ανταποκρίνεται στις συνεχώς εξελισσόμενες ανάγκες και απαιτήσεις. Να έχει σαφώς διευκρινισμένους στόχους και λειτουργίες. Να υπάρχει αναλογία μεταξύ ευθυνών και αρμοδιοτήτων. Η αποτελεσματικότητα είναι άρρητα συνδεδεμένη με την οργάνωση και επομένως μια σωστή οργάνωση αποφέρει καλλίτερα αποτελέσματα.

2.1 ΔΙΟΙΚΗΤΙΚΗ ΟΡΓΑΝΩΣΗ ΤΟΥ ΔΗΜΟΥ

2.1.1 Εσωτερική Διάρθρωση

Η εσωτερική διάρθρωση των Ο.Τ.Α καθορίζεται με τον οργανισμό εσωτερικής υπηρεσίας, ο οποίος ψηφίζεται από τα Δημοτικά συμβούλια. Οι Ο.Τ.Α έχουν δικαίωμα να τροποποιήσουν, υπό κάποιες προϋποθέσεις¹, τον Ο.Ε.Υ. Κατά την κατάρτιση του, λαμβάνουν υπόψη τους, τους διαθέσιμους οικονομικούς πόρους, την έκταση, τον πληθυσμό και τις ανάγκες της περιοχής που καταλαμβάνει ο Δήμος. Συνεπώς ο Ο.Ε.Υ είναι μια συνάρτηση του μεγέθους τους και των δραστηριοτήτων τους και δεν υπάρχει κάποια συγκεκριμένη μορφή σύμφωνα με την οποία να διαμορφώνεται.

Παρακάτω δίνονται η Διοικητική διάρθρωση του Δήμου Καλύμνου και περιληπτικά οι λειτουργίες του κάθε γραφείου σύμφωνα με το Φ.Ε.Κ 214/1999.

♦ Γραφείο Δημοτικής Αστυνομίας .

Το γραφείο της Δημοτικής Αστυνομίας ελέγχει και εφαρμόζει τους δημοτικούς κανονισμούς του Δήμου Καλυμνίων που αφορούν την καθαριότητα, χρήση κοινόχρηστων χώρων, τρόπο διαφήμισης και προβολής και ότι άλλη αρμοδιότητα ο νόμος παρέχει .

♦ Αυτ/λές γραφείο Νομικών Υποθέσεων .

Το γραφείο αυτό διευθύνει ο Νομικός Σύμβουλος του Δήμου και θα ασχολείται με κάθε νομικό θέμα που απασχολεί το Δήμο. Ακόμα ασχολείται με τον συντονισμό, οργάνωση και λειτουργία της Δημοτικής Αστυνομίας και με κάθε θέμα που σχετίζεται με αυτή.

ΤΜΗΜΑ ΔΙΟΙΚΗΣΗΣ:

♦ Γραφείο Διοικητικής Μέριμνας.

Ασχολείται γενικά με διοικητικά θέματα. Κρατά το μητρώο και τους φακέλους των υπαλλήλων και φροντίζει για την καταχώρηση των υπηρεσιακών μεταβολών του προσωπικού. Φτιάχνει τις υπηρεσιακές μεταβολές όλου του προσωπικού ανεξάρτητα από εργασιακή σχέση. Ακόμα ασχολείται με την σύνταξη των πινάκων αρχαιότητας των υπαλλήλων.

♦ Γραφείο Πρωτοκόλλου – Αρχείου.

Τηρεί το πρωτόκολλο του Δήμου, ενεργεί την πρωτοκόλληση όλων των εγγράφων και κρατά σχετικά βιβλία. Διεκπεραιώνει τα έγγραφα που προσάγονται σε αυτό.

Κρατά το αρχείο όλων των υπηρεσιών καθώς και το αρχείο της Εφημερίδας της Κυβέρνησης και των εντύπων με δημοτικό ενδιαφέρον, καθώς επίσης φροντίζει για την τοιχοκόλληση και επίδοση εγγράφων.

♦ Γραφείο Εκτάκτων Αναγκών (ΠΣΕΑ).

Φυλάσσει και οργανώνει τα σχέδια που προβλέπονται σε περίπτωση εκτάκτων αναγκών.

♦ Γραφείο Πυροσβεστικής Υπηρεσίας.

Το γραφείο αυτό είναι υπεύθυνο για την φύλαξη των δασών που υπάρχουν στο νησί μας και σε κάθε πρόσκληση που αφορά φωτιές .

♦ Γραφείο Κοινωνικής μέριμνας.

Ασχολείται για κάθε θέμα στον τομέα της κοινωνικής μέριμνας. Βοηθά τον Δήμαρχο στην χάραξη της κοινωνικής Πολιτικής του Δήμου και επιμελείται για την υλοποίηση της.

♦ Γραφείο Αλιείας – Γεωργίας.

Επιμελείται για την εφαρμογή και υλοποίηση των ειδικών προγραμμάτων του Δήμου , διεκπεραιώνει τις εργασίες για θέματα ΟΓΑ . Εποπτεύει στα θέματα επιδοτήσεων – καλλιεργειών – στάβλων και Μελισσοκομίας. Επίσης ασχολείται για την σπογγαλιεία και αλιεία.

ΤΜΗΜΑ ΔΗΜΟΤ . ΚΑΤ/ΣΕΩΣ ΚΑΙ ΛΗΞΙΑΡΧΕΙΟΥ:

♦ Γραφείο Δημοτολογίου – Μ.Α. – Στρατολογίας – Εκλογικών – Στατιστικής .

Ασχολείται με την τήρηση των δημοτολογίων και την ενημέρωση τους για κάθε μεταβολή εφαρμόζοντας ότι προσδιορίζει η νομοθεσία για τα δημοτολόγια. Ακόμα φτιάχνει και ενημερώνει τα μητρώα αρρένων όπως επίσης και τους στρατολογικούς πίνακες και διεκπεραιώνει κάθε είδους εργασία που αφορά στρατολογικά θέματα και ανήκει στον Δήμο. Ασχολείται ακόμα με την κατάρτιση και την αναθεώρηση των καταλόγων, εκλογικών βιβλιαρίων και θέματα στατιστικής.

♦ Γραφείο Ληξιαρχείου.

Ασχολείται με την κατάρτιση και τήρηση ληξιαρχικών βιβλιαρίων και φακέλων και τη σύνταξη ληξιαρχικών πράξεων, αποσπασμάτων και αντιγράφων με βάση τη νομοθεσία, ως και κάθε υπόθεση ληξιαρχικής φύσης. Ακόμα ασχολείται με θέματα που έχουν σχέση με τους πολιτικούς γάμους.

ΔΙΕΥΘΥΝΣΗ ΟΙΚΟΝΟΜΙΚΩΝ ΥΠΗΡΕΣΙΩΝ

ΤΜΗΜΑ ΛΟΓΙΣΤΙΚΟΥ ΚΑΙ ΕΠΙΜΕΛΗΤΕΙΑΣ:

♦ Γραφείο Οικον. Προγραμματισμού και ελέγχου προσόδων και εξόδων .

Καταρτίζει σε συνεργασία με τις άλλες υπηρεσίες του Δήμου και υποβάλλει έγκαιρα στη Δ.Ε. εισήγηση σχετικά με τον πρ/σμο εσόδων εξόδων του και τον απολογισμό. Παρακολουθεί, συγκεντρώνει και ελέγχει τα αποτελέσματα του

πρ/σμού ενημερώνοντας τα σχετικά λογιστικά βιβλία. Εισηγείται την αναμόρφωση του πρ/σμού με την εγγραφή νέων εσόδων και χορήγηση εκτάκτων και συμπληρωματικών πιστώσεων. Συγκεντρώνει στατιστικά στοιχεία χρήσιμα για τις προβλέψεις του πρ/σμού. Καταρτίζει οικονομικές μελέτες που αφορούν την αξιοποίηση οικονομικών πόρων του Δήμου και των επιχειρήσεων και προτείνει την δημιουργία νέων πόρων. Καταρτίζει και ενημερώνει στατιστικούς πίνακες για κάθε οικονομική δραστηριότητα τους για την αξιοποίηση των δεδομένων τους από τις διάφορες υπηρεσίες του .

♦ Γραφείο εντολής δαπανών , προμηθειών , αποθηκών.

Ασχολείται με την εκκαθάριση και εντολή πληρωμής κάθε δαπάνης του Δήμου σύμφωνα με τον νόμο.

♦ Γραφείο μισθοδοσίας και ασφάλισης προσωπικού.

Ασχολείται με την σύνταξη των μισθολογικών καταστάσεων των τακτικών υπαλλήλων και των με σχέση Ιδιωτικού Δικαίου εργαζομένων στο Δήμο, καθώς επίσης και την παρακολούθηση συνταξιοδοτικών θεμάτων των υπαλλήλων του Δήμου.

♦ Γραφείο Ταμείου –είσπραξης και πληρωμών.

Προϊσταται της ταμειακής υπηρεσίας του Δήμου και ασκεί εποπτεία και ελέγχει τους υπαλλήλους που είναι εντεταλμένοι για τις εισπράξεις και πληρωμές, ώστε να εκτελείται η υπηρεσία σύμφωνα με τις διατάξεις των νόμων και τις εντολές των προϊστάμενων του. Διατηρεί και ενημερώνει τα οριζόμενα από την νομοθεσία σχετικά βιβλία.

ΤΜΗΜΑ ΠΑΡΟΧΗΣ ΥΠΗΡΕΣΙΩΝ:

♦ Γραφείο Δημοτικών Κοιμητηρίων.

Ασχολείται με την σωστή λειτουργία και καθαριότητα των δημοτικών κοιμητηρίων.

♦ Γραφείο Δημοτικών Σφαγείων και λουτρών.

Ασχολείται με την λειτουργία του Δημοτικού Σφαγείου και των Δημοτικών Λουτρών .

♦ Γραφείο Δημοτ. Συνκοινωνίας.

Ασχολείται με την έκδοση και διάθεση των εισιτηρίων για τα δημοτικά λεωφορεία, το πρόγραμμα δρομολογίων για την καλύτερη εξυπηρέτηση του

κοινού και καταρτίζει το πρόγραμμα για τους οδηγούς των δημοτικών λεωφορείων.

ΔΙΕΥΘΥΝΣΗ ΤΕΧΝΙΚΩΝ ΥΠΗΡΕΣΙΩΝ

ΤΜΗΜΑ ΠΡΟΓΡΑΜΜΑΤΙΣΜΟΥ:

♦ Γραφείο Γραμματείας .

Υποδέχεται το κοινό της Δ/σης, χειρίζεται τα τηλέφωνα και τον υπόλοιπο ηλεκτρονικό εξοπλισμό.

♦ Γραφείο σχεδιασμού και ελέγχου .

Προβαίνει στον έλεγχο :

Των συντασσόμενων μελετών έργων και προμηθειών.

Των συγκριτικών πινάκων.

Των λογαριασμών και αναθεωρήσεων.

Των τελικών επιμετρήσεων , πρωτοκόλλων , αφανών εργασιών.

Προβαίνει στις διαδικασίες που επεισέρχονται μετά την έγκριση των μελετών, προμηθειών (διακηρύξεις, δημοσίευση, περίληψη διακήρυξης, σχέδια συμφωνητικών κ.λ.π.). Επιμελείται της σύνταξης, υπογραφής και έγκρισης της τελικής δαπάνης του έργου προς τα αρμόδια όργανα και διεκπεραιώνει κάθε άλλη διοικητική διαδικασία εκκαθάρισης του έργου μέχρι της αποστολής του φακέλου του στο αρχείο.

♦ Γραφείο μηχανοργάνωσης – μηχανογράφησης .

Μεριμνά για την κατασκευή προγραμμάτων για τις διάφορες υπηρεσίες του Δήμου. Εκπαιδεύει το προσωπικό και παρακολουθεί τα προβλήματα που παρουσιάζονται. Οργανώνει – σχεδιάζει – κατασκευάζει και συντηρεί το δίκτυο του Δήμου. Οργανώνει τα γραφεία του Δήμου με βάση της ανάγκες το.

ΤΜΗΜΑ ΑΡΧΙΤΕΚΤΟΝΙΚΟ:

♦ Γραφείο Κτιριακών έργων και εγκαταστάσεων.

Συντάσσει μελέτες, επιβλέπει, κατασκευάζει, συντηρεί και παραλαμβάνει έργα κτιριακά και κτιριακών εγκαταστάσεων. Μεριμνά για την έκδοση απαιτούμενων οικοδομικών αδειών.

♦ Γραφείο Έργων Διαμόρφωσης Κοινοχρήστων Χώρων και Τοπίου.

Συντάσσει μελέτες, επιβλέπει, κατασκευάζει, συντηρεί και παραλαμβάνει έργα διαμόρφωσης κοινόχρηστων χώρων, αρχιτεκτονικής τοπίου και πρασίνου όπως ελεύθεροι χώροι εκτός σχεδίου πόλης, πλατείες, πάρκα κ.λ.π.

ΤΜΗΜΑ ΟΔΟΠΟΙΙΑΣ:

♦ Γραφείο Οδικών και Συγκοινωνιακών Έργων.

Συντάσσει μελέτες, επιβλέπει, κατασκευάζει, συντηρεί και παραλαμβάνει έργα Οδοποιίας, όπως διανοίξεις νέων δρόμων, οδοστρώματα, ασφαλτοστρώσεις, κρασπεδορείθρα, πεζοδρόμια, γέφυρες, τοιχία κ.λ.π.

ΤΜΗΜΑ ΗΛΕΚΤΡΟΜΗΧΑΝΟΛΟΓΙΚΟ:

♦ Γραφείο ύδρευσης – αποχέτευσης .

Συντάσσει μελέτες, επιβλέπει, κατασκευάζει, συντηρεί και παραλαμβάνει έργα για ισχυρά και ασθενή ρέματα που αφορούν τους κοινόχρηστους χώρους, δημοτικά κτίρια και δημοτικές εγκαταστάσεις.

♦ Γραφείο ηλεκτρομ/κών έργων – ηλεκτροφωτισμού – Δημ. Φωτισμού .

Μεριμνά για την καλή λειτουργία του ηλεκτροφωτισμού της πόλης, συντηρώντας τα δίκτυα και τα φωτιστικά σώματα.

♦ Γραφείο επισκευής και συντήρησης οχημάτων .

Μεριμνά για τον έλεγχο, επισκευή και συντήρηση των Δημοτικών οχημάτων και μηχανημάτων.

♦ Γραφείο Κίνησης .

Έχει την ευθύνη προγραμματισμού, διάθεσης, και κίνησης των οχημάτων – μηχανημάτων του Δήμου. Συντάσσει, επιβλέπει, και παραλαμβάνει μελέτες προμήθειας οχημάτων και μηχανημάτων.

ΤΜΗΜΑ ΠΟΛΕΟΔ. ΣΧΕΔΙΑΣΜΟΥ ΚΑΙ ΠΟΛΕΟΔ. ΕΦΑΡΜΟΓΩΝ:

- ♦ Γραφείο σχεδιασμού – Γεωγραφ. Συστημ. Πληροφ. (ΓΠΣ) – Απαλλοτριώσεων – Τακτοποίησης.

Έχει την ευθύνη του πολεοδομικού σχεδιασμού στα όρια των διοικητικών ορίων της Καλύμνου, την τροποποίηση του σχεδίου πόλης, την αναστολή των οικοδομικών εργασιών. Την σύνταξη του γενικότερου προγραμματισμού του Δήμου στα πλαίσια υλοποίησης του Πολεοδομικού σχεδιασμού. Την σύνταξη των γενικών κυκλοφοριακών ρυθμίσεων σύμφωνα με τους στόχους του πολεοδομικού σχεδιασμού.

- ♦ Γραφείο Κτηματολογίου.

Στην αρμοδιότητα του Γραφείου ανήκει: Η φροντίδα για την κατάρτιση του επίσημου Κτηματολογίου των ακινήτων του Δήμου, η κατάταξη των τίτλων κυριότητας του Δήμου και των σχετικών εκθέσεων. Μεριμνά για την μεταγραφή των ακινήτων και την ασφαλή και υπεύθυνη διαφύλαξη τους.

- ♦ Γραφείο έκδοσης Οικοδομικών αδειών.

Έχει την ευθύνη για την έκδοση των οικοδομικών αδειών και την τήρηση του σχετικού αρχείου.

- ♦ Γραφείο αυθαιρέτων και Επικίνδυνων κατασκευών – Έκδοσης αδειών λειτουργίας καταστημάτων.

Έχει την ευθύνη της διαδικασίας χαρακτηρισμού και κατεδάφισης αυθαιρέτων, επιβολής προστίμων, ειδικής εισφοράς, εφαρμογή διαδικασίας διατήρησης ή κατεδάφισης κτισμάτων και κάθε άλλες σχετικές ενέργειες. Επίσης έχει την ευθύνη για την έκδοση αδειών καταστημάτων υγειονομικού ενδιαφέροντος.

ΔΙΕΥΘΥΝΣΗ ΦΥΣΙΚΟΥ ΠΕΡΙΒΑΛΛΟΝΤΟΣ

ΤΜΗΜΑ ΠΡΑΣΙΝΟΥ:

- ♦ Γραφείο σχεδιασμού – συντήρησης φυτ. και ζωικού πλούτου

Στο γραφείο αυτό ανήκουν αρμοδιότητες όπως:

Δημιουργία νέων πάρκων, πλατειών, δένδροστοιχιών ή νέων κέντρων παιδικής χαράς. Φροντίζει για την καθαριότητα του πρασίνου καθώς και κέντρου παιδικής χαράς.

ΤΜΗΜΑ ΚΑΘΑΡΙΟΤΗΤΑΣ:

- ♦ Γραφείο Καθαριότητας (Αποκομ. – διαχείρισης απορριμ. – καθαριότητας κοινόχρ. χώρων και κτιρίων) .

Ο επικεφαλής της καθαριότητας οργανώνει την διεξαγωγή της υπηρεσίας κατά τομείς της πόλεως. Παρακολουθεί και ελέγχει αυτοπροσώπως τον τρόπο με τον οποίο διεξάγεται η καθαριότητα από το προσωπικό της υπηρεσίας, μεριμνά για την εφαρμογή της δημοτικής διατάξεως που αφορά την καθαριότητα σε συνδυασμό με τις διατάξεις του κανονισμού καθαριότητος που θα ψηφιστεί από το Δ.Σ.

Επιπλέον :

Αναφέρεται ότι την ευθύνη για το Ναυτικό Μουσείο Καλύμνου έχει ο Δήμος και συγκεκριμένα το γραφείο Τύπου – Δημ. Σχέσεων – Αποδήμων. Επίσης στις αρμοδιότητες του Δήμου υπάγεται η διαχείριση του Δημοτικού Ραδιοφώνου. Τέλος ο Δήμος έθεσε ξανά σε λειτουργία το άλλοτε ιδιωτικό ελαιοτριβείο, το οποίο λειτουργεί πλέον υπό την επίβλεψη του.

Δημοτικά Νομικά πρόσωπα του Δήμου Καλύμνου είναι το Κ.Α.Π.Η. , ο Δημοτικός Αθλητικός Οργανισμός Καλύμνου, η Δημοτική Φιλαρμονική – Βιβλιοθήκη Καλύμνου και τέλος η Δ.Ε.Υ.Α.Κ. .

Αξιολόγηση:

Η ύπαρξη των 5 Διευθύνσεων καλύπτει τις βασικές λειτουργίες κάθε Ο.Τ.Α.. Παρατηρείται όμως ότι υπάρχουν γραφεία όπου στελεχώνονται με ένα άτομο, αλλά και γραφεία όπου οι εργασίες τους επικαλύπτονται από τις εργασίες κάποιων άλλων. Ανάλογα υπάρχουν και τμήματα που αποτελούνται από ένα γραφείο. Οι διαχωρισμοί αυτοί είναι γραφειοκρατικοί και άσκοποι.

Στον παρακάτω πίνακα αριστερά παρουσιάζονται κάποια τμήματα - γραφεία όπως αυτά παρουσιάζονται στον Ο.Ε.Υ. και δεξιά όπως θα μπορούσαν να αναδιαρθρωθούν.

ΠΙΝΑΚΑΣ 8

Αναδιαρθρώσεις Γραφείων – Τμημάτων

	Οργ.θ		Οργ.θ
Γρ. Δημοτ. Συμβουλίου, Συνοικ. Συμβουλίων (Τμήμα Γραμματείας)	2	Γρ. Δημοτ. Συμβουλίου & Συνοικιακών Συμβουλίων (Τμήμα Γραμματείας)	3
Γρ. Οργάνωσης Λαϊκής Συμμετοχής (Τμήμα Γραμματείας)	1		
Γρ. Τύπου – Δημ. Σχέσεων -Αποδήμων (Τμήμα Γραμματείας)	1	Γρ. Δημοσίων Σχέσεων & Κοινωνικής Μέριμνας (Τμήμα Γραμματείας)	2
Γρ. Κοινωνικής Μέριμνας (Τμήμα Διοίκησης)	1		
Γρ. Υλοποίησης Συβάσεων (Τμήμα Διοίκησης)	1	Γρ. Διοικητικής Μέριμνας (Τμήμα Διοίκησης)	2
Γρ. Διοικητικής Μέριμνας (Τμήμα Διοίκησης)	1		
Τμήμα Πρασίνου (Διευθ. Φυ. Περιβάλλοντος)	1 Γραφ.	Τμήμα Φυσικού Περιβάλλοντος	2 Γραφ.
Τμήμα Καθαριότητας (Διευθ. Φυ. Περιβάλλοντος)	1 Γραφ.		

Οι μεταβολές αυτές του πίνακα αποδίδουν τις ελάχιστες μετατροπές στη διάρθρωση που εν τέλει δεν σηματοδοτούν τη διαφορά. Για να πάψει ο Ο.Ε.Υ του Δήμου Καλύμνου να είναι απλώς ένα τυπικό κείμενο που δεν ανταποκρίνεται στην πραγματικότητα χρειάζεται μια γενική αλλαγή στη διάρθρωση, με την δημιουργία γραφείων που να ανταποκρίνονται στις πραγματικές ανάγκες οργάνωσης και δραστηριοτήτων.

Τέλος σημειώνεται ότι στο ΦΕΚ που δημοσιεύτηκε ο Ο.Ε.Υ δεν αναφέρονται ρητά οι αρμοδιότητες του γραφείου Υλοποίησης Συμβάσεων.

2.1.2 Παρεχόμενες Υπηρεσίες

Γενικά

Οι υπηρεσίες που παρέχει κάθε Ο.Τ.Α προσδιορίζονται σε γενικά πλαίσια από τις αρμοδιότητες που έχουν εκχωρηθεί σε αυτούς, και που αναφέρονται στο Δ.Κ.Κ⁹. Το εύρος όμως των υπηρεσιών και η ποιότητα τους διαφέρει από Δήμο σε Δήμο και αυτό οφείλεται, όχι μόνο στις διαφορετικές ανάγκες του κάθε Δήμου “περιοχής”, αλλά και από την οικονομική δυνατότητα του, την προσπάθεια που καταβάλλει και τις προτεραιότητες που θέτει. Γενικά όμως ισχύει ότι γενική αρμοδιότητα των Δήμων είναι η διοίκηση των τοπικών υποθέσεων.

Μέθοδος που μπορεί να δώσει συμπεράσματα ως προς τις προτεραιότητες που θέτει ο κάθε Δήμος στις υπηρεσίες που παρέχει είναι μέσω της διάρθρωσης των υπηρεσιών του (τι τμήματα, γραφεία υπάρχουν) καθώς και μέσω των δαπανών της κάθε υπηρεσίας, μελετώντας τον προϋπολογισμό του.

Οι υπάρχουσες Διευθύνσεις καλύπτουν τις περισσότερες λειτουργίες του Ο.Τ.Α. Η ύπαρξη των περισσότερων γραφείων είναι απαραίτητη, για τις παροχές που εξασφαλίζουν τις απαραίτητες κοινωνικές και τεχνικές υποδομές, όπως καθαριότητα, οδοποιία, σχολικά κτήρια, ύδρευση και αποχέτευση και άλλες. Είναι και η ύπαρξη εκείνων των γραφείων που ευθύνονται για την εσωτερική διοίκηση και οργάνωση και που έμμεσα συνεισφέρουν στις υπηρεσίες που παρέχονται στους πολίτες. Τέτοια γραφεία είναι της Διοικητικής Μέριμνας, του Πρωτοκόλλου – Αρχείου, του Οικονομικού Προγραμματισμού & ελέγχου προσόδων και εξόδων, της Μισθοδοσίας & Ασφάλισης Προσωπικού, κ.α.

Αυτό που παρατηρείται είναι ότι δεν υπάρχει κανένα γραφείο που να έχει κύριες αρμοδιότητες που να αφορούν τον αναπτυξιακό προγραμματισμό. Ένα μέρος αυτού περιέχεται στις αρμοδιότητες του

⁹Βλ. άρθρο 24 Δ.Κ.Κ

γραφείου Οικονομικού προγραμματισμού, αλλά δεν του δίνεται κύρια προτεραιότητα. Επίσης οι λειτουργίες όπως Τουριστική ανάπτυξη, Προγράμματα Ευρωπαϊκής Ένωσης δεν δείχνουν να αντιμετωπίζονται από κανένα γραφείο ως βαρύνουσας σημασίας αρμοδιότητες. Αυτοί οι τομείς θα μπορούσαν να δώσουν νέους πόρους, να προτείνουν την δημιουργία νέων Δημοτικών επιχειρήσεων, να εκμεταλλευτούν στο μέγιστο τους ευρωπαϊκούς πόρους, να προτείνουν μακροχρόνια σχέδια προγραμματισμού ανάπτυξης καθώς και ενέργειες και έργα που να αφορούν τον τουρισμό.

Σε αντίθεση προβλέπονται γραφεία που δεν λειτουργούν, όπως αυτό της Δημοτικής Αστυνομίας, αλλά και των Συνοικιακών Συμβουλίων. Το τελευταίο δεν παράγει έργο, αφού δεν υπάρχουν συνοικιακά συμβούλια. Εδώ πρέπει να ειπωθεί ότι η ύπαρξη του γραφείου αυτού θα παρείχε σπουδαίες υπηρεσίες συνδέοντας άμεσα τους πολίτες με τις Δημοτικές Αρχές, στην περίπτωση όπου αυτά υπήρχαν.

Για μια πιο αντιπροσωπευτική εικόνα, ως προς τις υπηρεσίες του Δήμου Καλύμνου και του έργου που παράγουν, χρειάζεται η μελέτη του Απολογισμού (του 2001).

Σύμφωνα λοιπόν με τον Απολογισμό οι δαπάνες χωρίζονται στις παρακάτω κατηγορίες με τους εξής κωδικούς :

ΠΙΝΑΚΑΣ 9

Ύψος Δαπανών Ανά Κατηγορία

➤ 0 Γενικά Έξοδα	526.911,26
➤ 1 Ειδικά Έξοδα Λειτουργίας Επί Μέρους Υπηρεσιών	6.757.654,68
• 05 Υπ. Διοικητικές – Οικονομικές – Τεχνικές	1.622.832,45
• 15 Υπ. Καθαριότητας και Καταβρέγματος	1.161.633,80
• 20 Υπ. Υπηρεσία Ύδρευσης	328.980,03
• 25 Υπ. Άρδευσης	0
• 30 Λουτρών και Αφοδευτηρίων	7.539,05
• 35 Υπ. Αποχέτευσης	1.476.563,55
• 40 Υπ. Ηλεκτροφωτισμού	97.936,16
• 45 Υπ. Κήπων και Δεντροστοιχιών	140.884,64
• 50 Υπ. Σφαγείων	8.782,58
• 55 Υπ. Νεκροταφείων	0
• 60 Υπ. Αγορών	0
• 65 Υπ. Ιδίων Εκμεταλλεύσεων	252.933,68
• 70 Υπ. Οδοποιίας	1.439.568,51
• 75 Λοιπές Υπηρεσίες	220.000,22
➤ 2 Πληρωμές Για μεταβιβάσεις Σε Τρίτους	995.802,66
➤ 3 Πληρωμές Για Την Εξυπηρέτηση Δημόσιας Πίστης	0
➤ 4 Λοιπές Δαπάνες	4.452,93
➤ 5 Αποθεματικό	95.588,25
ΣΥΝΟΛΟ	8.380.409,78

Σύμφωνα με τα δεδομένα του πίνακα τα ποσά όπου αναφέρονται στις υπηρεσίες είναι αυτά του κωδικού 1. Στο σύνολο τους αποτελούν κατά προσέγγιση το 81% των συνολικών δαπανών. Πιο συγκεκριμένα έχουμε στο σύνολο των δαπανών για τις επί μέρους υπηρεσίες τα παρακάτω ποσοστά που καταλαμβάνει η κάθε υπηρεσία:

ΠΙΝΑΚΑΣ 10

Ποσοστά Δαπανών Ανά Υπηρεσία

▪ Υπ. Διοικητικές – Οικονομικές – Τεχνικές	24,02%
▪ Υπ. Καθαριότητας & Καταβρέγματος	17,19%
▪ Υπ. Ύδρευσης	4,87%
▪ Υπ. Άρδευσης	0%
▪ Υπ. Λουτρών & Αφοδευτηρίων	0,11%
▪ Υπ. Αποχέτευσης	21,85%
▪ Υπ. Ηλεκτροφωτισμού	1,45%
▪ Υπ. Κήπων & Δεντροστοιχιών	2,08%
▪ Υπ. Σφαγείων	0,13%
▪ Υπ. Νεκροταφείων	0%
▪ Υπ. Αγορών	0%
▪ Υπ. Ιδίων Εκμεταλλεύσεων	3,74%
▪ Υπ. Οδοποιίας	21,30%
▪ Λοιπές Υπηρεσίες	3,26%

Από τον πίνακα γίνεται εμφανές ότι οι υπηρεσίες που παρουσιάζονται με τις μεγαλύτερες δαπάνες είναι αυτές της Οδοποιίας, των Διοικητικών - Οικονομικών - Τεχνικών, της Αποχέτευσης και αυτή της Καθαριότητας & Καταβρέγματος. Επομένως ο Δήμος Καλύμνου δίνει περισσότερη βαρύτητα σε αυτές τις υπηρεσίες. Δεδομένο είναι το γεγονός ότι κανένας οργανισμός δεν είναι δυνατό να λειτουργήσει χωρίς διοικητική, οικονομική υπηρεσία. Ο λόγος που αυτές υπηρεσίες παρουσιάζουν αυτό το ύψος των δαπανών είναι γιατί έχουν μεγάλο λειτουργικό κόστος. Οι δε δαπάνες των υπηρεσιών αποχέτευσης και οδοποιίας είναι η αντανάκλαση των αναγκών για υποδομές και η σαφής προτεραιότητα που δίνει ο Δήμος σε αυτές.

Αναλύοντας περισσότερο τις δαπάνες αυτών των υπηρεσιών έχουμε:

➤ Διοικητικές – Οικονομικές – Τεχνικές Υπηρεσίες

Τα μεγαλύτερα ποσοστά των δαπανών τα συγκεντρώνουν οι αποδοχές του προσωπικού και οι επενδύσεις. Είναι πολύ θετικό για την εικόνα του δήμου το γεγονός ότι οι επενδύσεις απολαμβάνουν ένα μεγάλο ποσό επί

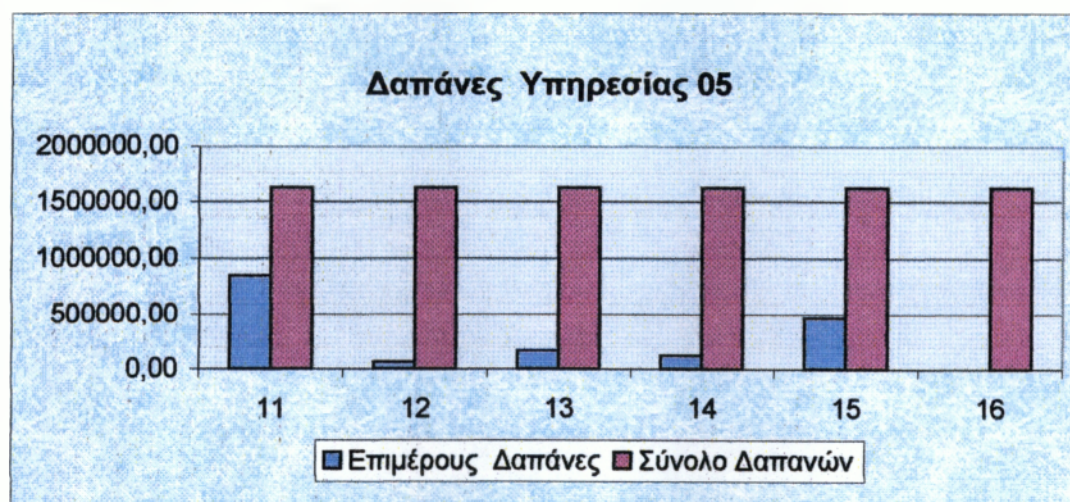
των εξόδων. Δίνεται έτσι μεγάλο βάρος στα έργα και στις υπηρεσίες που παρέχει αυτή υπηρεσία.

ΠΙΝΑΚΑΣ 11

Δαπάνες Διοικητικών – Οικονομικών – Τεχνικών Υπηρεσιών

Υπηρεσία	Δαπάνες	Ποσοστό
05. Υπ. Διοικητικές – Οικονομικές – Τεχνικές	1.622.832,45	
- 11 Αποδοχές προσωπικού	836.343,39	51,54%
- 12 Συντήρηση, ύδρευση, φωτισμός, καθαριότητα μεταφορές	58.125,19	3,58%
- 13 Συντήρηση & επισκευή αγαθών διαρκούς φύσης	156.200,94	9,26%
- 14 Δαπάνες προμήθειας καταναλωτικών αγαθών	108.039,52	6,66%
- 15 Επενδύσεις	464.123,41	28,60%
- 16 Λοιπές δαπάνες	0	0%

ΓΡΑΦΗΜΑ 1



➤ **Υπηρεσία Καθαριότητας**

Στην Υπηρεσία Καθαριότητας το μεγαλύτερο ποσοστό των δαπανών εντοπίζεται στις αποδοχές του προσωπικού, ενώ το επόμενο, κατά πολύ μικρότερο ποσοστό το καταλαμβάνουν οι επενδύσεις. Είναι χαρακτηριστικό για αυτή την υπηρεσία το μεγάλο κόστος μισθοδοσίας, γιατί οι

υπηρεσίες που παρέχει εξαρτώνται από το πλήθος του προσωπικού και λιγότερο από τις επενδύσεις, χωρίς αυτό να σημαίνει ότι οι επενδύσεις δεν είναι απαραίτητες .

ΠΙΝΑΚΑΣ 12

Δαπάνες Υπηρεσίας Καθαριότητας

Υπηρεσία	Δαπάνες	Ποσοστό
15. Υπ. Καθαριότητας	1.021.908,83	
- 11 Αποδοχές προσωπικού	1.021.908,83	87,97%
- 12 Συντήρηση, ύδρευση, φωτισμός, καθαριότητα μεταφορές	26.302,46	2,26%
- 13 Συντήρηση & επισκευή αγαθών διαρκούς φύσης	29.211,54	2,52%
- 14 Δαπάνες προμήθειας καταναλωτικών αγαθών	35.204,40	3,03%
- 15 Επενδύσεις	39.058,47	3,36%
- 16 Λοιπές δαπάνες	9.948,11	0,86%

ΓΡΑΦΗΜΑ2



➤ **Υπηρεσία Αποχέτευσης**

Οι δαπάνες που παρουσιάζονται στην υπηρεσία της Αποχέτευσης αφορούν μόνο επενδύσεις.

➤ **Υπηρεσία Οδοποιίας**

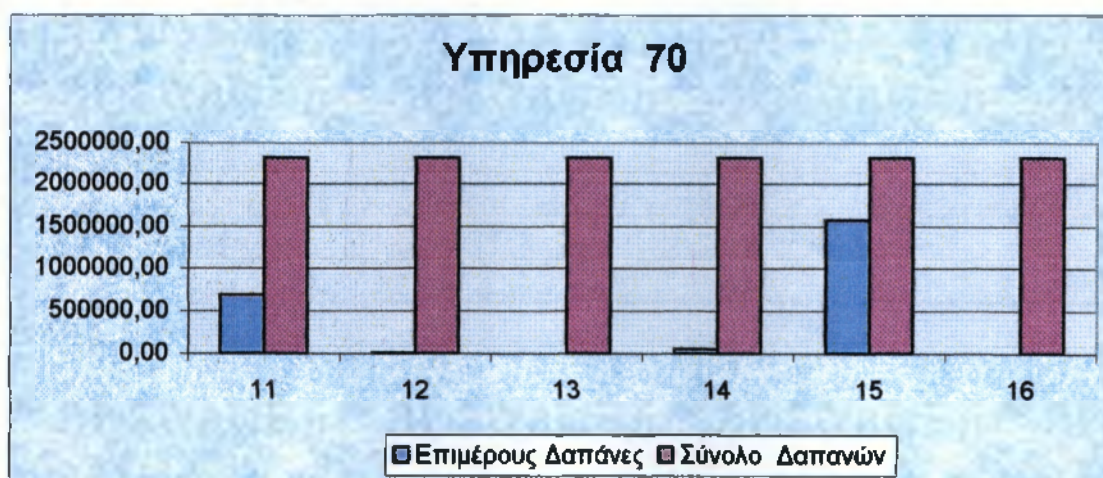
Χαρακτηριστικό της υπηρεσίας αυτής είναι ότι οι υπηρεσίες που παρέχει εξαρτώνται κατά κύριο λόγο από τις επενδύσεις. Τα έργα που παράγει, αναλόγως το μέγεθος τους, έχουν μεγάλο κόστος και αποτελούν απαραίτητες υποδομές ή υποδομές που αναβαθμίζουν περιοχές, και προωθούν την ανάπτυξη.

ΠΙΝΑΚΑΣ 13

Δαπάνες Υπηρεσίας Οδοποιίας

Υπηρεσία	Δαπάνες	Ποσοστό
70. Υπ. Οδοποιίας	1.439.568,51	
- 11 Αποδοχές προσωπικού	833.429,66	57,89%
- 12 Συντήρηση, ύδρευση, φωτισμός, καθαριότητα μεταφορές	911,82	0,06%
- 13 Συντήρηση & επισκευή αγαθών διαρκούς φύσης	363,46	0,02%
- 14 Δαπάνες προμήθειας καταναλωτικών αγαθών	14.561,23	1,02%
- 15 Επενδύσεις	590.302,33	41,01%
- 16 Λοιπές δαπάνες	0	0%

ΓΡΑΦΗΜΑ 3



Δαπάνες λοιπών κατηγοριών

Στο σύνολο των δαπανών της κατηγορία - 0 Γενικά Έξοδα , τα έξοδα για Επικοινωνίες – Δημόσιες Σχέσεις καταλαμβάνουν κατά προσέγγιση το

58,37%. Σε αυτές περιλαμβάνονται οι δαπάνες για τις πολιτιστικές εκδηλώσεις του Δήμου, τα έξοδα θεατρικών παραστάσεων κ.α. Τα έξοδα σε αυτήν την κατηγορία έχουν μειωθεί σε σχέση με τα αντίστοιχα προϋπολογισθέντα του 2001. Βέβαια πριν προκύψει οποιοδήποτε συμπέρασμα θα πρέπει να τονισθεί ότι και το σύνολο των προϋπολογισθέντων δαπανών έχει μειωθεί αντίστοιχα.

Στην κατηγορία των Πληρωμών για μεταβιβάσεις εισοδήματος σε τρίτους το σύνολο των δαπανών αναφέρεται σε Προαιρετικές. Αυτή η κατηγορία είναι σημαντική γιατί αφορά την κοινωνική πολιτική του Δήμου. Χαρακτηριστικά αναφέρεται ότι παρατηρούνται οικονομικές ενισχύσεις σε διάφορους συλλόγους, επιχορήγηση στο Κ.Α.Π.Η., υποτροφίες σε μαθητές – σπουδαστές, επιχορήγηση Σχολής Δυτών, οικονομική ενίσχυση αθλητικών συλλόγων, επιχορήγηση δημοτικής χορωδίας και φιλαρμονικής κ.α. Όλα αυτά αναφέρονται στην προσπάθεια του Δήμου για ενίσχυση διάφορων δραστηριοτήτων που αφορούν την ποιότητα ζωής στο νησί.

2.1.3 Προσωπικό Του Δήμου

Η Εργασία ως συντελεστής παραγωγής αποτελεί παράγοντα επιβίωσης και ανάπτυξης κάθε επιχείρησης. Στην περίπτωση δε του Δήμου όπου δραστηριοποιείται στην παροχή υπηρεσιών και κοινωνικού χαρακτήρα δεν νοείται επιτυχής λειτουργία χωρίς το απαραίτητο σε επάρκεια και προσόντα προσωπικό.

Στον οργανισμό εσωτερικής υπηρεσίας του Δήμου Καλύμνου, όπως αυτός δημοσιεύτηκε στο ΦΕΚ 214/1999 προβλέπονται 208 θέσεις προσωπικού, εκ των οποίων οι 13 είναι ΠΕ¹⁰, 14 ΤΕ¹¹, 132 ΔΕ¹² και οι υπόλοιπες 49 ΥΕ¹³. Είναι προφανές ότι περίπου το **63%** των θέσεων που προβλέπονται είναι κατηγορίας **ΔΕ** ενώ αυτές των **ΠΕ** και **ΤΕ** στο σύνολο τους είναι περίπου **μόλις το 13%**. Αυτό οφείλεται κυρίως στο απαραίτητο πλήθος των υπαλλήλων ΔΕ30 Τεχνιτών (31 θέσεις) και των

¹⁰ ΠΕ: Πανεπιστημιακής Εκπαίδευσης

¹¹ ΤΕ: Τεχνολογικής Εκπαίδευσης

¹² ΔΕ: Δεσφροβάθμιας Εκπαίδευσης

¹³ ΥΕ: Υποχρεωτικής Εκπαίδευσης

ΔΕ29 Οδηγών αυτοκινήτων (21 θέσεις). Όμως πολλές είναι οι θέσεις ΔΕ1 Διοικητικών (31 θέσεις) σε σχέση με αυτών των Διοικητικών ΠΕ και ΤΕ που προβλέπονται (2 ΠΕ1, 4 ΤΕ17).

Από το σύνολο των 208 προβλεπόμενων θέσεων οι 164 είναι καλυμμένες. Στον παρακάτω πίνακα δίνονται συγκεντρωτικά στοιχεία ως προς την κατηγορία που ανήκουν οι υπηρετούντες υπάλληλοι.

ΠΙΝΑΚΑΣ 15
Προσωπικό Κατά Κατηγορία

Κατηγορία	Μόνιμοι	Ιδ. Δικαίου Αορ. Χρόνου
ΠΕ	6	0
ΤΕ	7	0
ΔΕ	102	1
ΥΕ	49	10
Σύνολο	164	11

Από τις προβλεπόμενες οργανικές θέσεις **καλυμμένες** είναι περίπου το **79%**. Από αυτές το **62%** είναι **ΔΕ**, το **30%** είναι **ΥΕ**, Το **4%** **ΤΕ** και τέλος το **4%** **ΠΕ**. Τα ποσοστά των θέσεων ΠΕ και ΤΕ είναι κατά πολύ μικρότερο από αυτό των ΔΕ και ΥΕ.

Στον πίνακα που ακολουθεί παρουσιάζονται οι οργανικές θέσεις κατά κατηγορία και το ποσοστό των καλυμμένων.

ΠΙΝΑΚΑΣ 16
Ποσοστό Καλυμμένων Θέσεων Κατά Κατηγορία

Κατηγορία	Οργανικές	Καλυμμένες	Ποσοστό
• ΠΕ	13	6	46,15%
• ΤΕ	14	7	50%
• ΔΕ	132	102	77,27%
• ΥΕ	49	49	100%

Όπως προκύπτει από τον πίνακα, ο Δήμος εξάντλησε όλες τις δυνατότητες που είχε να καλύψει τις θέσεις κατηγορίας ΥΕ. Στις θέσεις

ΔΕ το 77,27%, το μεγαλύτερο ποσοστό, έχει καλυφθεί σε αντίθεση με τις θέσεις ΤΕ και ΠΕ όπου μόνο το 50% και 46,15%, αντίστοιχα, είναι καλυμμένες. Οι αιτίες που τον ώθησαν σε αυτή την κίνηση μπορεί να ποικίλουν. Φανερώνουν είτε ότι οι ανάγκες επέβαλλαν την κάλυψη των θέσεων αυτών, είτε ότι δεν είχε ως σκοπό την αναβάθμιση των υπηρεσιών με προσωπικό ανώτερης εκπαίδευσης, χωρίς να αποκλείονται και άλλοι λόγοι. Τέλος οι θέσεις που προβλέπονται στον Ο.Ε.Υ για την στελέχωση των Διοικητικών, Τεχνικών και Οικονομικών Υπηρεσιών ανήκουν κυρίως στην κατηγορία Δ.Ε και Υ.Ε.

Δίνεται ο παρακάτω πίνακας προσωπικού κατά κατηγορία και ηλικία.

ΠΙΝΑΚΑΣ 17
Προσωπικό Κατά Κατηγορία & Ηλικία

Ηλικ Κατ.	25-29	30-34	35-39	40-44	45-49	50-54	55-59	60+	Σύνολο	Ποσο στό
ΠΕ	1	2	1	1	-	1	-	-	6	3,66%
ΤΕ	1	3	-	1	2	-	-	-	7	4,27%
ΔΕ	4	14	21	20	19	6	3	3	102	62,19%
ΥΕ	1	9	7	8	12	3	3	3	49	29,88%
Σύνολο	7	28	29	30	33	22	9	6	164	100%
Ποσοστό	4,27%	17,07%	17,68%	18,29%	20,12%	13,41%	5,49%	3,66%	100%	

Σύμφωνα με τα παραπάνω στοιχεία προκύπτει ότι:

- το 22% των υπαλλήλων είναι από 25 – 34 χρονών, το 36% από 35 – 44, το 33% από 45 – 55 και το υπόλοιπο 9% από 55 - 60+
- οι ηλικίες που παρουσιάζουν το μεγαλύτερο ποσοστό κάλυψης των θέσεων είναι από 40 – 49 με ποσοστό 38%
- Κατά κατηγορία είναι φανερό ότι στους 49 υπαλλήλους υποχρεωτικής εκπαίδευσης το ποσοστό 41% είναι από 40 – 49 , στις ίδιες ηλικίες εντοπίζεται και το 38% των υπαλλήλων δευτοροβάθμιας εκπαίδευσης

- Ενώ αντίθετα το 50% των υπαλλήλων πανεπιστημιακής εκπαίδευσης είναι από 25 – 34 χρονών, και το 57% τεχνολογικής εκπαίδευσης αντίστοιχα

Σύμφωνα με το χρόνο πρόσληψης των υπαλλήλων ο Δήμος Καλύμνου στις πιο πρόσφατες προσλήψεις του απέκτησε προσωπικό πανεπιστημιακής και τεχνολογικής εκπαίδευσης. Αυτό είναι αντιπροσωπευτικό της αλλαγής στη στελέχωση των Ο.Τ.Α. που οφείλεται στην εξέλιξη των αναγκών. Επιπλέον όλο και περισσότεροι με πανεπιστημιακή και τεχνολογική εκπαίδευση αναζητούν απασχόληση στους Ο.Τ.Α. δεδομένου της ανεργίας και της αύξησης των απαιτήσεων στην αγορά εργασίας. Επίσης συντέλεσε και η αλλαγή της αντίληψης ως προς τους Ο.Τ.Α. όσον αφορά τις ευκαιρίες δημιουργικής και ενδιαφέρουσας εργασίας. Σημαντικό ρόλο διαδραμάτισε και η αλλαγή στη διαδικασία επιλογής και πρόσληψης, όπου πλέον γίνεται μέσω του Α.Σ.Ε.Π.

2.1.4 Λειτουργική Οργάνωση – Εκτέλεση εργασιών

Η λειτουργική οργάνωση και η εκτέλεση των εργασιών αποτελούν ένα σοβαρό προς αντιμετώπιση, πρόβλημα της πλειοψηφίας των Ο.Τ.Α.. Η αντιμετώπιση τους ως παράγοντες που επηρεάζουν άμεσα την αποτελεσματικότητα θα επιτρέψει στους Ο.Τ.Α να ανταποκριθούν πλήρως στην εξέλιξη των αναγκών και στην επίλυση των τοπικών προβλημάτων .

Στον παρακάτω πίνακα στην αριστερή στήλη καταγράφονται τα στοιχεία του γραφειοκρατικού πρότυπου που κυριαρχεί στη λειτουργία των Ο.Τ.Α., με κύρια προβλήματα αυτά του νομικισμού, της τυπολατρίας κ.α. Αντίθετα στη δεξιά στήλη δίνονται χαρακτηριστικά της σύγχρονης οργάνωσης, που θα πρέπει να αφομοιωθεί από τους Ο.Τ.Α., προκειμένου αυτοί να είναι ευέλικτοι, προσαρμόσιμοι στις αλλαγές, δικτυωμένοι με ποικίλους φορείς, από το εξωτερικό περιβάλλον , να αφομοιώνουν πληροφορίες, γνώσεις και να τις μετασχηματίζουν σε καινοτόμες μορφές δράσης.¹⁴

¹⁴Βλ. Ευγενία Π. Μπιτσάνη, « Η ΟΡΓΑΝΩΣΗ ΤΗΣ ΔΗΜΟΣΙΑΣ ΔΙΟΙΚΗΣΗΣ », σελ. 28

ΠΙΝΑΚΑΣ 18

Γραφειοκρατικό Και Σύγχρονο Πρότυπο Οργάνωσης

Συγκέντρωση	Αποκέντρωση
Σταθερότητα	Αλλαγή
Τακτική , βραχυπρόθεσμος ορίζοντας προγραμματισμού	Στρατηγική , μακροπρόθεσμος ορίζοντας προγραμματισμού
Αποσπασματικότητα	Ολοκλήρωση , συντονισμός
Ακαμψία	Ευελιξία
Εσωστρέφεια	Εξωστρέφεια
Διαδικασίες εκτέλεσης	Διαδικασίες διοίκησης
Τυποποίηση , ομοιομορφία	Ποικιλία , διαφοροποίηση
Κυριαρχία πολιτικών στη λήψη αποφάσεων	Συμμετοχική επιστημόνων , εργαζομένων και πολιτών
Μειωμένη υπευθυνότητα και εξειδίκευση του προσωπικού	Επαγγελματισμός , αυξημένη εξειδίκευση

Ένας σημαντικός παράγοντας για την αποδοτικότητα των υπαλλήλων είναι η υποστήριξη της τεχνολογίας. Οι Δήμοι άργησαν πολύ να καταλάβουν τη σημασία που μπορούσε να έχει η χρήση των εφαρμογών των υπολογιστών στις εργασίες τους και να τις εκμεταλλευτούν. Σε αυτό συντέλεσε και η δυσκολία προσαρμογής των υπαλλήλων. Παρόλα αυτά τα τελευταία χρόνια συνεχώς αυξάνονται οι εργασίες που διεκπεραιώνονται με την χρήση εφαρμογών λογισμικού, χωρίς όμως να έχει επιτευχθεί το δυνατό και επιθυμητό επίπεδο.

Τις υπηρεσίες του Δήμου Καλύμνου υποστηρίζουν οι υπολογιστές που παρουσιάζονται στο παρακάτω πίνακα.

ΠΙΝΑΚΑΣ 19
Μηχανολογικός Εξοπλισμός¹⁵

ΥΠΟΛΟΓΙΣΤΕΣ	
Οικονομική Υπηρεσία	9
Τεχνική Υπηρεσία	11
Διοικητική Υπηρεσία	14
Υπηρεσία Πρασίνου	2
ΣΥΝΟΛΟ	36

Από τους υπολογιστές που εξοπλίζουν τις παραπάνω υπηρεσίες, οι 3 είναι συνδεδεμένοι σε δίκτυο, 5 είναι main servers και οι υπόλοιποι 28 είναι ανεξάρτητοι.

Οι περισσότερες εφαρμογές έχουν κατασκευαστεί από το προσωπικό του Γραφείου Μηχανοργάνωσης και αφορούν κυρίως τις λειτουργίες της Οικονομικής και Τεχνικής Υπηρεσίας. Για την υποστήριξη του διπλογραφικού συστήματος ο Δήμος Καλύμνου προμηθεύτηκε εφαρμογή.

Στο Δήμο Καλύμνου τα τελευταία χρόνια αυξάνονται οι εφαρμογές και η χρήση των υπολογιστών στην εκτέλεση των εργασιών με αποτέλεσμα την σημαντική μείωση του απαιτούμενου χρόνου διεκπεραίωσης τους. Κατά τους ισχυρισμούς των υπαλλήλων του γραφείου Μηχανοργάνωσης, περισσότερο κάνουν χρήση των εφαρμογών οι υπάλληλοι της Τεχνικής Υπηρεσίας.

Σύντομα θα μπει και σε λειτουργία η χρήση εφαρμογής στο Δημοτολόγιο – Ληξιαρχείο. Επιπλέον υπό κατασκευή βρίσκεται η εφαρμογή " Οδηγός του πολίτη " από το Υπουργείο Δημόσιας Διαίκησης & Αποκέντρωσης και την Διεύθυνση Σχέσεων Κράτους – Πολίτη που θα φιλοξενηθεί από την σελίδα του Δήμου στο Internet.

Σύμφωνα με τους υπολογιστές και το προσωπικό που στελεχώνει τις Υπηρεσίες Τεχνική, Οικονομική, Διοικητική και πρασίνου έχουμε τον παρακάτω πίνακα.

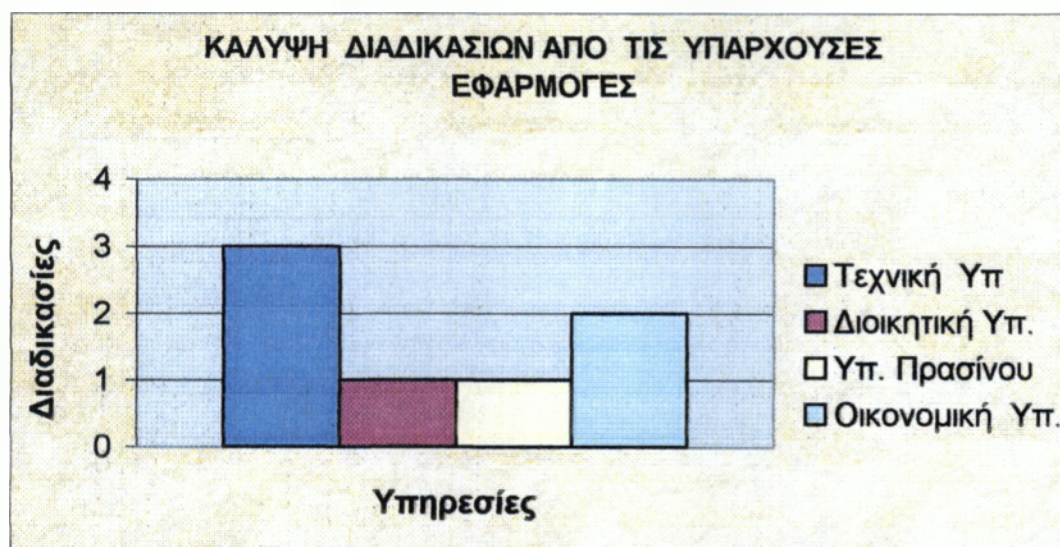
¹⁵Βλ. Παράρτημα

ΠΙΝΑΚΑΣ 20
Επάρκεια Υπολογιστών

	Προσωπικό	Υπολογιστές	Ποσοστό Επάρκειας
Τεχνική Υπ.	15	11	73,33%
Οικονομική Υπ.	12	9	75%
Διοικητική Υπ.	19	14	73,68%
Υπ. Πρασίνου	4	2	50%
Σύνολο	50	36	72%

Από τις πληροφορίες του Γραφείο Μηχανοργάνωσης προκύπτει το παρακάτω γράφημα που παρουσιάζει την κάλυψη των διαδικασιών στις Υπηρεσίες Πρασίνου, Τεχνική, Οικονομικής και Διοικητικής από τις υπάρχουσες εφαρμογές.

ΓΡΑΦΗΜΑ 4



Τα επίπεδα των Διαδικασιών έχουν ως εξής:

1. Επεξεργασία Συναλλαγών
2. Διοικητικός Έλεγχος
3. Λειτουργικός Έλεγχος
4. Στρατηγικός Σχεδιασμός

Εργασίες γίνονται και για την καλύτερη διαμόρφωση των χώρων εργασίας. Η Τεχνική Υπηρεσία στεγάζεται σε καινούριο κτήριο με μεγαλύτερα γραφεία και καλύτερες συνθήκες εργασίας. Ενέργειες γίνονται και για την μεταφορά των Διοικητικών και Οικονομικών Υπηρεσιών σε

άλλο κτήριο , γιατί αυτό στο οποίο στεγάζονται τώρα είναι πολύ μικρό με αποτέλεσμα να υπάρχει συνωστισμός.

Αξιολόγηση:

Στο Δήμο Καλύμνου θα πρέπει να βρεθούν και να εφαρμοστούν διαδικασίες λειτουργίας που να¹⁶ :

- ✓ απλοποιούν και να απογραφειοκρατικοποιούν τις διαδικασίες με
 - περιορισμό των διπλών εργασιών
 - συγχώνευση παρόμοιων ενεργειών
 - περιορισμό των εκδιδόμενων αντιγράφων
 - αποφυγή ενεργειών που δεν προσθέτουν αξία στο παραγόμενο προϊόν
 - περιορισμό των μη αναγκαίων ελέγχων και εγκρίσεων
 - περιορισμός των πολλών υπογραφών, κοινοποιήσεων και γενικά του χαρτοβασιλείου
- ✓ αύξησης της αποδοτικότητας με
 - τυποποίηση των διαδικασιών λειτουργίας
 - αυτοματοποίηση διαδικασιών
 - μείωση χρόνου διεκπεραίωσης μέσω αλλαγών στη ροή εργασίας στον χώρο ή στο χρόνο
- ✓ βελτίωση της ποιότητας με
 - διατύπωση προδιαγραφών ποιότητας για τα παραγόμενα προϊόντα και τις προμήθειες υλικών / υπηρεσιών
 - χρήση απλής κατανοητής από το μέσο πολίτη γλώσσας
 - περιορισμός λαθών
 - Αναβάθμιση εξοπλισμού και εργασιακού περιβάλλοντος
 - Αύξηση της υποκίνησης και ικανοτήτων / γνώσεων του προσωπικού

Όλα τα παραπάνω γίνονται πράξη με την εφαρμογή προγραμμάτων διοίκησης ολικής ποιότητας. Άλλοι μέθοδοι που θα αποτελούσαν εργαλείο εκσυγχρονισμού είναι:

- Σύστημα Σχεδιασμού – Προγραμματισμού – Προϋπολογισμού

¹⁶ Βλ. Σ. ΧΡΗΣΙΜΟΣ « ΤΑ ΟΙΚΟΝΟΜΙΚΑ ΤΩΝ ΟΤΑ ΣΤΗΝ ΕΛΛΑΔΑ », σελ.15

- Διοίκηση επιδόσεων – προσανατολισμός προς τα αποτελέσματα
- Αποσυγκέντρωση ευθυνών στις υπηρεσίες - Συμφωνία επίδοσης
– Ενδυνάμωση του ρόλου των προϊσταμένων και του προσωπικού.

2.2. ΤΑ ΟΙΚΟΝΟΜΙΚΑ ΤΟΥ ΔΗΜΟΥ

Γενικά

Το σύστημα οικονομικής - λογιστικής διαχείρισης των Ο.Τ.Α διέπεται από πλήθος άρθρων του Δ.Κ.Κ.. Το λογιστικό σύστημα μέχρι το 1997 τειρήτο στους περισσότερους δήμους με το απλογραφικό σύστημα (εξαίρεση αποτελούσαν μόνο κάποιοι μεγάλοι δήμοι που είχαν την οικονομική δυνατότητα να το αλλάξουν). Μετά τον Νόμο 2539/97 τέθηκε σε ισχύ το πρόγραμμα "Ι. Καποδίστριας" με το οποίο χρηματοδοτήθηκαν οι περισσότεροι Δήμοι για την μηχανογράφηση τους και για τη μετατροπή του λογιστικού τους συστήματος από απλογραφικό σε διπλογραφικό επιπλέον με το Π.Δ 315/3112-2000 καθιερώθηκε το Κλαδικό Λογιστικό Σχέδιο Δήμων και Κοινοτήτων.

Στο Δήμο Καλύμνου δεν έχει ακόμη ολοκληρωθεί η αλλαγή του λογιστικού συστήματος έτσι, σήμερα η οικονομική - λογιστική τους διαχείριση γίνεται με το απλογραφικό.

2.2.1 Πηγές Εσόδων Του Δήμου

Τα έσοδα των πρωτοβάθμιων ΟΤΑ διέπονται από το **N1828/1989** και συγκεκριμένα το άρθρο 25¹⁷, ο οποίος τα χωρίζει σε τρεις κατηγορίες,

¹⁷ Άρθρο 25.

Έσοδα δήμων και κοινοτήτων.

1. Τα τακτικά έσοδα των δήμων και κοινοτήτων είναι αυτά που προέρχονται από:

- α) θεσμοθετημένους υπέρ αυτών πόρους,
- β) τα εισοδήματα της κινητής και ακίνητης περιουσίας τους,
- γ) ανταποδοτικά τέλη και δικαιώματα,
- δ) φόρους, τέλη, δικαιώματα και εισφορές,
- ε) τοπικά δυνητικά τέλη και εισφορές.

2. Τα έκτακτα έσοδα των δήμων και κοινοτήτων είναι αυτά που προέρχονται από:

- α) δάνεια, δωρεές, κληροδοτήματα και κληρονομίες,
- β) εκποίηση περιουσιακών στοιχείων και
- γ) κάθε άλλη πηγή.

τακτικά, έκτακτα και Κ.Α.Π. Στην πραγματικότητα όμως οι Κ.Α.Π εντάσσονται από τους Δήμους στα τακτικά έσοδα

ΤΑΚΤΙΚΑ ΕΣΟΔΑ

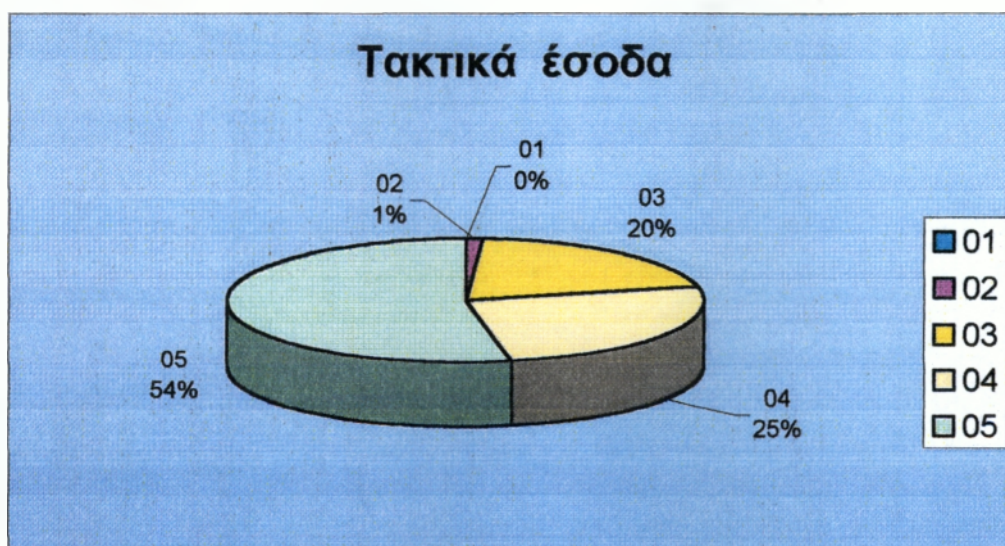
Τα Τακτικά έσοδα προέρχονται από:

Θεσμοθετημένους υπέρ αυτών πόρους, τα έσοδα της κινητής και ακίνητης περιουσίας, ανταποδοτικά τέλη και δικαιώματα, φόρους, τέλη δικαιώματα και εισφορές και τοπικά δυνητικά τέλη και εισφορές¹⁸.

Σύμφωνα με τον Προϋπολογισμό του 2002 του Δήμου Καλύμνου, οι πηγές των Τακτικών εσόδων και τα ψηφισθέντα ποσά έχουν ως εξής :

01	Πρόσοδοι εξ ακινήτου περιουσίας	111.484,44
02	Πρόσοδοι εκ κινητής περιουσίας	15.340,50
03	Έσοδα εκ τελών και δικαιωμάτων	623.186,33
04	Φόροι – Εισφορές	1.188.626,29
05	Λοιπά τακτικά έσοδα	2.056.866,29
	Σύνολο	3.995.504,29

ΓΡΑΦΗΜΑ 5



3. Οι κεντρικοί αυτοτελείς πόροι των δήμων και κοινοτήτων προέρχονται από τις παρακάτω πηγές εσόδων:

α) φόρο εισοδήματος φυσικών και νομικών προσώπων,

β) τέλη κυκλοφορίας αυτοκινήτων,

γ) Φόρο Ακίνητης Περιουσίας (Φ.Α.Π.),

δ) φόρους που έχουν θεσπιστεί υπέρ της τοπικής αυτοδιοίκησης και δεν καταργούνται με τον παρόντα νόμο.

18 Ιστοσελίδα ΚΕΔΚΕ

18 Βλ. σελ 41 « Δομή και Οργάνωση Ο.Τ.Α », Αν.Μεντζέλος , 1999-2002

Όπως φαίνεται από το γράφημα τα **Λοιπά τακτικά έσοδα αποτελούν το 54% των Τακτικών εσόδων**, γεγονός που οφείλεται στην ένταξη των Κ.Α.Π.¹⁹ σε αυτά. Αξίζει να σημειωθεί ότι το ποσό ανέρχεται στα 2.056.866,73 Ευρώ.

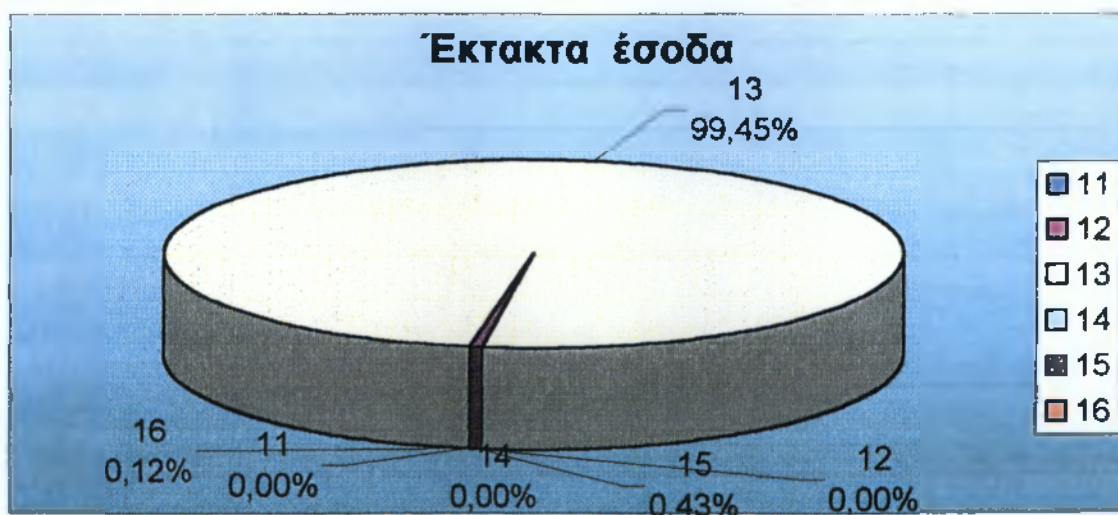
ΈΚΤΑΚΤΑ ΈΣΟΔΑ

Έκτακτα λέγονται τα έσοδα που προέρχονται από δάνεια, δωρεές, κληροδοτήματα και κληρονομίες, εκποίηση περιουσιακών στοιχείων καθώς και από κάθε άλλη πηγή²⁰.

Σύμφωνα με τον Προϋπολογισμό του 2002 του Δήμου Καλύμνου, οι πηγές των Έκτακτων εσόδων και τα ψηφισθέντα ποσά έχουν ως εξής :

11	Έσοδα εξ εκποίησης κινητής και ακ/του περιουσίας	0
12	Έσοδα εκ δανείων	0
13	Επιχορηγήσεις – Προσωπική εργασία	4.103.918,45
14	Δωρεαί – Κληρονομίαι – Κληροδοσiai	0
15	Προσαυξήσεις – Πρόστιμα – Παράβολα	17.832,01
16	Λοιπά έκτακτα έσοδα	<u>4.898,23</u>
	Σύνολο	4.126.648,69

ΓΡΑΦΗΜΑ 6



¹⁹ Οι ΚΑΠ προέρχονται από το 50% των εισπράξεων του δήμου από τα τέλη κυκλοφορίας, 20% από το Φόρο Εισοδήματος και ένα 3% από τους φόρους μεταβίβασης ακινήτων

²⁰ Βλ. Αν.Μεντζέλος « Δομή και Οργάνωση Ο.Τ.Α », 1999-2002 ,σελ 41

Από την απεικόνιση των έκτακτων εσόδων προκύπτει ότι το κύριο ποσό αυτών προέρχεται από τις Επιχορηγήσεις – Προσωπική εργασία

2.2.2 Έξοδα Του Δήμου

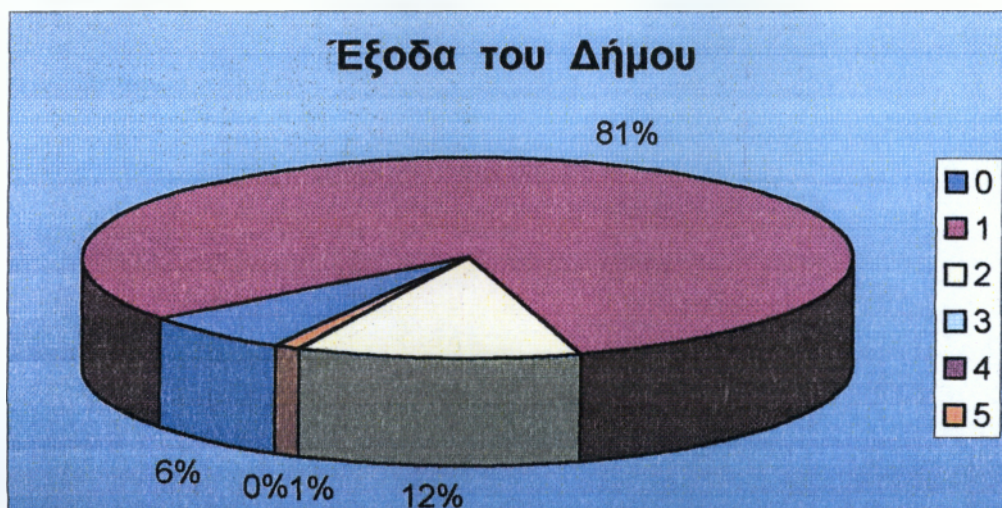
Ως δαπάνες καλούνται τα έξοδα που κάνει ένας Δήμος, για την λειτουργία του και για την πραγμάτωση έργων.

Τα έξοδα στον προϋπολογισμό είναι χωρισμένα σε τρία μέρη. Στο πρώτο μέρος εγγράφονται τα γενικά έξοδα, στο δεύτερο τα ειδικά έξοδα λειτουργία των επί μέρους υπηρεσιών και στο τρίτο οι πληρωμές για μεταβιβάσεις εισοδήματος σε τρίτους, για εξυπηρέτηση δημόσιας πίστης, λοιπές δαπάνες και αποθεματικό.

Με βάση τον προϋπολογισμό του 2002 τα ψηφισθέντα ποσά για δαπάνες διαμορφώνονται ως εξής :

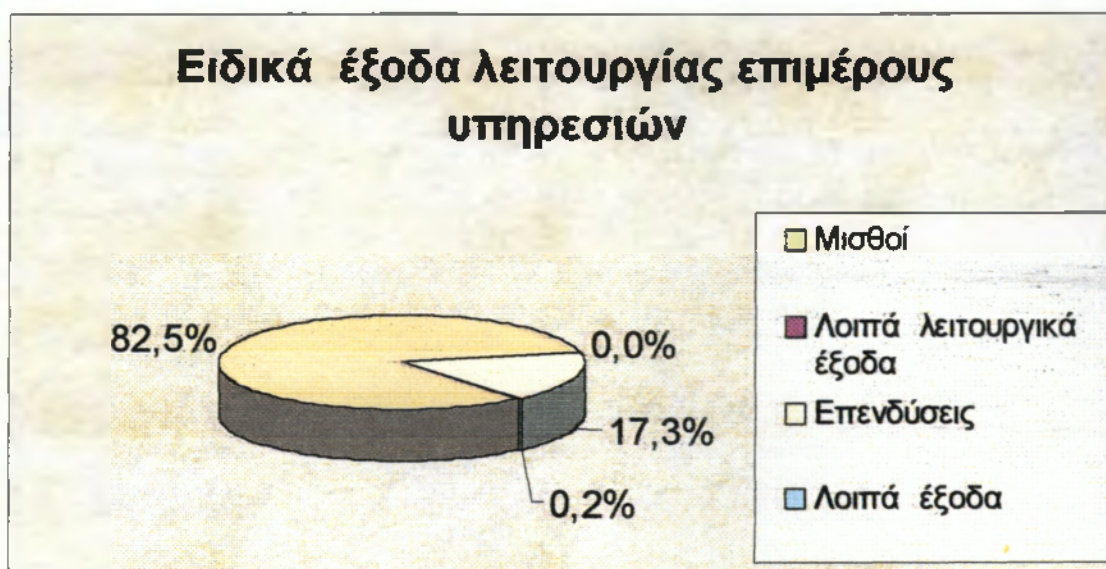
0	Γενικά έξοδα	526.911,26
1	Ειδικά έξοδα λειτουργίας επιμέρους υπηρεσιών	6.757.654,68
2	Πληρωμές για μεταβιβάσεις εισοδημάτων σε τρίτους	995.802,66
3	Πληρωμές για την εξυπηρέτηση δημοσίας πίστης	0
4	Λοιπές Δαπάνες	4.452,93
5	Αποθεματικό	95.588,25
	Σύνολο	<u>78.307.303,31</u>

ΓΡΑΦΗΜΑ 7



Από το παραπάνω γράφημα παρατηρείται ότι το μεγαλύτερο ποσό των δαπανών προορίζεται για τα ειδικά έξοδα λειτουργίας των επιμέρους υπηρεσιών. Στην κατηγορία αυτή των εξόδων περιλαμβάνονται οι δαπάνες για μισθούς, για λοιπά λειτουργικά έξοδα, για επενδύσεις και για λοιπές δαπάνες.

ΓΡΑΦΗΜΑ Β



2.2.3 Πηγές Επιχορηγήσεων

Η βασικότερη πηγή εσόδων για τους Ο.Τ.Α είναι οι επιχορηγήσεις, οι οποίες μπορεί να προέρχονται είτε από την Κεντρική Διοίκηση είτε από την Ευρωπαϊκή Ένωση. Οι επιχορηγήσεις μπορούν να διακριθούν σε διάφορες κατηγορίες ανάλογα με το κριτήριο που θα χρησιμοποιηθεί. Μια από τις βασικότερες διακρίσεις είναι αυτή μεταξύ των τακτικών και έκτακτων επιχορηγήσεων.

Σύμφωνα με τον Απολογισμό του 2001 του Δήμου, **τακτικές επιχορηγήσεις είναι οι ακόλουθες:**

- 1) Τακτική οικονομική ενίσχυση εκ του κρατικού προϋπολογισμού (Κ.Α.Π.)
- 2) Επιχορήγηση για βρεφονηπιακούς σταθμούς
- 3) Επιχορήγηση για εθνικά γυμναστήρια
- 4) Πρόστιμα Κ.Ο.Κ.

5) Επιχορήγηση Υπ. Εσωτερικών Για λειτουργικές δαπάνες σχολείων
Σύμφωνα με τον ίδιο Απολογισμό έκτακτες επιχορηγήσεις είναι :

- 1) Επιχορήγηση ΕΑΠΤΑ για αντιπλημμυρικά έργα
- 2) Επιχ. ΕΑΠΤΑ για ανάδειξη κεντρικού Τμήματος Οικισμού Χώρας
- 3) Λοιπές επιχορηγήσεις ΣΑΤΑ 25%
- 4) Επιχ. ΕΑΠΤΑ ΙΙ για αποχέτευση Τουριστικών οικισμών
- 5) Επιχ. ΥΠ. ΕΣ. Παρατετραπληγικού Σταμ. Γ. Βαλαμίδου
- 6) Επιχ. ΥΠ. ΕΣ. Για επιδ. Παρατετρ. Κουρούνη Ηλία
- 7) Επιχ. ΥΠ. ΕΣ. Πρόγραμμα ΕΑΠΤΑ χώρων στάθμευσης
- 8) Επιχορήγηση Υπ. Αιγαίου για υλοποίηση προγ. Αστερίας
- 9) Επιχ. ΟΣΚ για κατασκευή - συντήρηση σχολ. Κτιρίων
- 10) Επιχ. Λιμενικού Ταμείου για συντήρηση και καθ. Λιμένος
- 11) Επιχορηγήσεις ΟΑΕΔ για λειτουργικά έξοδα γραφείου ΟΑΕΔ
- 12) Επιχ. ΤΣΑ για λειτουργικά έξοδα Δήμου Καλύμνου
- 13) Επιχ. ΥΠ. ΕΣ. Για επίδομα παρατετραπληγικού Μηνά Βαρδαούλη

2.2.4 Αξιολόγηση

Ο σχολιασμός της οικονομικής διαχείρισης θα βασιστεί στα στοιχεία του προϋπολογισμού, αφού αυτός αποτελεί την κύρια πηγή άντλησης πληροφοριών οικονομικού χαρακτήρα. Γίνεται όμως δεκτό ότι ο προϋπολογισμός για τους περισσότερους Ο.Τ.Α αποτελεί ένα τυπικό έγγραφο, γιατί δεν έχει δεσμευτικό χαρακτήρα ως προς τις οικονομικές υποχρεώσεις που αναλαμβάνει ο Δήμος. Ο σχεδιασμός του χρησιμοποιείται για άσκηση διαχειριστικού ελέγχου και όχι ως όργανο προγραμματισμού και παρακολούθησης των δράσεων του.

Συχνά παρατηρείται τα ποσά που ψηφίζονται να στηρίζονται στο προϋπολογισμό του προηγούμενου οικονομικού έτους. Στον προϋπολογισμό του 2002 του Δήμου Καλύμνου, αυτό παρουσιάζεται σε πολλές κατηγορίες δαπανών και εσόδων. Σε αυτή την περίπτωση η εικόνα που παρουσιάζεται δεν ανταποκρίνεται, πολλές φορές στην πραγματικότητα.

Επιπλέον πολλοί Ο.Τ.Α κατά την σύνταξη του προσδιορίζουν αρχικά τα έξοδα και βάσει αυτών προσδιορίζουν το ύψος εσόδων, ανεξαρτήτως του τι είναι εφικτό να εισπράξουν. Με αυτό το τρόπο όχι μόνο μπορεί να τύχουν λιγότερων εσόδων και να αναγκαστούν να μειώσουν τις προαιρετικές δαπάνες, που συνήθως είναι αυτές που αποτελούν τις επενδύσεις, αλλά και να υποβάλλουν τον οικονομικό προγραμματισμό σε μίξερo κυνήγι εσόδων και όχι σε φορολογική προσπάθεια και προγραμματισμένη προσπάθεια για εύρεση νέων πηγών εσόδων. Στον προϋπολογισμό του Δήμου Καλύμνου εντοπίζεται μεγάλη διαφορά μεταξύ των ψηφισθέντων εσόδων και των εισπραχθέντων με το τέλος του 2001. Το μέγεθος της διαφοράς και η συχνότητα που αυτή παρουσιάζεται δεν μπορεί να δικαιολογηθεί από το γεγονός ότι πλήθος των εσόδων θα είχε εισπραχθεί μετά το τέλος του 2001.

Τη διαδικασία της ανάλυσης δυσχεραίνει ακόμα περισσότερο το πεπαλαιωμένο σύστημα κωδικοποίησης των εσόδων και εξόδων και κατά επέκταση η μορφή του προϋπολογισμού. Μορφή που δεν επιτρέπει συσχέτιση των πηγών των εσόδων με τα έξοδα που αυτές χρηματοδοτούν. Ακόμα κατατάσσει τα δάνεια στα έσοδα και δεν παρουσιάζονται ως υποχρέωση και τις επενδύσεις ως έξοδο χρήσης ενώ αφορούν, κατά κύριο λόγο, μεγαλύτερη διάρκεια του ενός έτους.

Τα αποτελέσματα της οικονομικής ανάλυσης, παρόλα τα προβλήματα που προαναφέρθηκαν, θα ήταν περισσότερα και ποικίλα αν υπήρχαν διαθέσιμα περισσότερα οικονομικά στοιχεία. Επιπλέον δεν υπήρξε η δυνατότητα για την απόδοση πιο εξειδικευμένων πληροφοριών από την Οικονομική Υπηρεσία, ώστε να προκύψουν περισσότερα αποτελέσματα. Αυτό οφείλεται κυρίως στο γεγονός ότι αυτά τα στοιχεία δεν τα διέθεταν έτοιμα, είτε η διαδικασία συλλογής τους ήταν χρονοβόρα, είτε τέλος ήταν αδύνατον να προκύψουν από τα διαθέσιμα στοιχεία. Όλο αυτό όμως φανερώνει ότι ο Δήμος δεν κάνει χρήση των πληροφοριών που έχει την δυνατότητα να έχει προκειμένου να αντλήσει συμπεράσματα και να τα χρησιμοποιήσει στον προγραμματισμό του αλλά και ως μέσο αυτοέλεγχου και μέτρο απόδοσης.

Για την εξαγωγή συμπερασμάτων θα χρησιμοποιηθούν οικονομικοί δείκτες. Η κατάρτιση δεικτών επίδοσης είναι μία μέθοδος μέτρησης της επίδοσης της δημοτικής λειτουργίας που δίνει, κατά το εφικτό, μια αντικειμενική εικόνα και αποτελούν χρήσιμη πληροφόρηση για άσκηση πολιτικών και διοίκησης.

❖ Δείκτες Εσόδων

Οι δείκτες εσόδων αποτελούν σημαντική κατηγορία άντλησης συμπερασμάτων. Για τον υπολογισμό τους χρησιμοποιούνται πληροφορίες που προέρχονται από τον Απολογισμό.

- Δείκτης Αυτονομίας

Ο δείκτης αυτονομίας εκφράζει το βαθμό ανεξαρτησίας του Δήμου στην οικονομική διαχείριση και στην σύνταξη του προϋπολογισμού, αφού τα τακτικά έσοδα είναι προβλέψιμα και δίνουν στο Δήμο την δυνατότητα να προγραμματίζει και να μην εξαρτάται από τα έκτακτα έσοδα που αντίθετα δεν προβλέπεται το ύψος τους με τη ανάλογη σιγουριά και δεν καθορίζονται με καθιερωμένο τρόπο.

$$\text{Δείκτης Αυτονομίας} = \frac{\text{Συνολικά Τακτικά Έσοδα}}{\text{Συνολικά Έσοδα}} = \frac{3995504,23}{8643848,59} = 46,22\%$$

Όσο μεγαλύτερη είναι η τιμή του δείκτη αυτονομίας τόσο μεγαλύτερος ο βαθμός αυτονομίας του Δήμου. Όπως προκύπτει τα Τακτικά Έσοδα δεν αποτελούν την κύρια πηγή εσόδων. Καλύτερη εικόνα θα υπήρχε αν ήταν διαθέσιμος ο μέσος όρος του δείκτη αυτονομίας για το σύνολο των Δήμων, αλλά και ο δείκτης ενός πρότυπου Δήμου.

- Δείκτης Αστάθειας

Αντίθετα ο δείκτης αστάθειας εκφράζει το βαθμό αβεβαιότητας και εξάρτησης του Ο.Τ.Α ως προς την υλοποίηση του ετήσιου προγράμματος δράσης του.

$$\text{Δείκτης Αστάθειας} = \frac{\text{Σύνολο Έκτακτων Εσόδων}}{\text{Συνολικά Έσοδα}} = \frac{4126948,86}{8643848,59} = 47,74\%$$

Το σύνολο των έκτακτων εσόδων είναι περίπου το 1/2 των εσόδων, που μπορεί μεν να αποτελούν την μειοψηφία, αλλά δεν παύουν να είναι ένα σημαντικό που περιορίζει την ανεξαρτησία του Δήμου. Οι δείκτες αυτοί είναι γενικοί και για μια καλύτερη εικόνα χρειάζεται περαιτέρω ανάλυση των έκτακτων και τακτικών εσόδων. Χαρακτηριστικά τα έκτακτα έσοδα εκτός άλλων συμπεριλαμβάνουν:

- έσοδα από δάνεια

όπου στην υπό μελέτη περίπτωση είναι μηδενικά

- έσοδα από κοινοτικές επιχορηγήσεις

όπου ούτε από αυτή την πηγή υπάρχουν έσοδα, γεγονός που αποδεικνύει ανύπαρκτη προσπάθεια πρωτοβουλίας του Δήμου Καλύμνου να αντλήσει έσοδα από τα κοινοτικά προγράμματα. Στον προϋπολογισμό του 2002 ψηφίστηκε δαπάνη ύψους 17608 Ευρώ για τη συμμετοχή σε προγράμματα της Ευρωπαϊκής Ένωσης, ένδειξη της προσπάθειας για εκμετάλλευση της συγκεκριμένης πηγής εσόδων.

- Δείκτης Εξάρτησης

Στον υπολογισμό του δείκτη υπολογίζεται το σύνολο των επιχορηγήσεων ως προς τα συνολικά έσοδα. Οι επιχορηγήσεις είναι πηγή εσόδων που περιλαμβάνεται και στα τακτικά και στα έκτακτα έσοδα. Υπολογίζονται όλες ανεξαρτήτως της προέλευσης τους. Κοινό χαρακτηριστικό τους είναι ότι ελέγχονται κυρίως από το Υπουργείο Εσωτερικών, το Υπουργείο Οικονομικών, τις νομαρχίες και τις περιφέρειες.

$$\text{Δείκτης Εξάρτησης} = \frac{\text{Σύνολο Επιχορηγήσεων}}{\text{Συνολικά Έσοδα}} = \frac{6508772,55}{8643848,57} = 75,30\%$$

Όπου το Σύνολο Επιχορηγήσεων περιλαμβάνει ΚΑΠ- ΣΑΤΑ, ΚΑΠ – Σχολεία, Φόρο ζύθου, πρόσθετοι φόροι επιχορηγήσεις που εντάσσονται στα έκτακτα έσοδα.

Η τιμή του Δείκτη Εξάρτησης ανέρχεται κατά προσέγγιση στο 75,30% των συνολικών εσόδων του Δήμου. Όπως προκύπτει από το

αποτέλεσμα ο βαθμός εξάρτησης της γενικής λειτουργίας του Δήμου από πηγές εσόδων που δεν ελέγχει ο ίδιος είναι μεγάλος, γεγονός που περιορίζει την ελευθερία του, και την δυνατότητα για μακροπρόθεσμο οικονομικό σχεδιασμό.

- **Δείκτης Λειτουργικής Εξάρτησης**

Ο Δείκτης Λειτουργικής Εξάρτησης δίνει την αναλογία μεταξύ των Κεντρικών Αυτοτελών Πόρων και των Τακτικών Εσόδων. Με αυτό τον τρόπο προσδιορίζεται ο βαθμός εξάρτησης του Δήμου από τους Κ.Α.Π για τη λειτουργία του. Οι Κ.Α.Π. αποτελούν θεσμοθετημένη πηγή εσόδων των Ο.Τ.Α και υπολογίζονται ως τακτικά έσοδα, χωρίς όμως να παύουν να ελέγχονται από την Κ.Δ. Καθώς λοιπόν τα τακτικά έσοδα είναι εκείνα που έρχονται να καλύψουν το κόστος λειτουργίας του Δήμου, το ποσοστό των Κ.Α.Π που περιλαμβάνεται σε αυτά, προσδιορίζει το βαθμό λειτουργικής εξάρτησης του Δήμου.

$$\text{Δείκτης Λειτουργικής Εξάρτησης} = \frac{\text{Κ.Α.Π}}{\text{Τακτικά Έσοδα}} = \frac{2028767,31}{3995504,27} = 50,78\%$$

Στα Τακτικά Έσοδα περίπου το 51% προέρχεται από τους Κ.Α.Π., είναι ένα ποσοστό που εκφράζει την σχετική αδυναμία του Δήμου να εξασφαλίσει την τρέχουσα λειτουργία του και να υλοποιήσει βασικές επενδύσεις. Αντικειμενικότερη εικόνα θα έδινε η σύγκριση του δείκτη με τον αντίστοιχο των υπόλοιπων Δήμων και κυρίως εκείνων των Δήμων που παρομοιάζουν σε λειτουργία, ανάγκες και δυνατότητα άντλησης ιδίων εσόδων.

Οι δύο τελευταίοι δείκτες εξειδικεύουν περισσότερο τη σχέση εξάρτησης του Δήμου με την Κ.Δ, που αρχικά δόθηκε από τους Δείκτες Αστάθειας και Αυτονομίας.

- **Δείκτης συσχέτισης Ιδίων Τακτικών Εσόδων με τα Τακτικά Έσοδα**

Ο δείκτης των ιδίων τακτικών εσόδων ως προς τα τακτικά έσοδα έρχεται, σε αντίθεση με τον παραπάνω δείκτη, να δώσει το ποσοστό συμμετοχής των ιδίων εσόδων στο σύνολο των τακτικών εσόδων,

αποδίδοντας με αυτό το τρόπο το ίδιο συμπέρασμα . Τα ίδια τακτικά έσοδα περιλαμβάνουν τα τακτικά έσοδα εκτός των επιχορηγήσεων από την Κεντρική και Περιφερειακή Διοίκηση.

$$\text{Δείκτης} = \frac{\text{Ίδια Τακτικά Έσοδα}}{\text{Τακτικά Έσοδα}} = \frac{1966736,69}{3995504,29} = 49,22\%$$

- **Δείκτης Φορών – Τελών προς Συνολικά Έσοδα**

Ο δείκτης συσχετίζοντας τα έσοδα από φόρους και τέλη με το σύνολο των εσόδων δίνει το βαθμό συμμετοχής των συγκεκριμένων εσόδων στο σύνολο των εσόδων.

$$\text{Δείκτης} = \frac{\text{Φόροι - Τέλη}}{\text{Συνολικά Έσοδα}} = \frac{1282386,27}{8643848,59} = 14,84\%$$

Η τιμή του δείκτη αποδεικνύει ότι ο Δήμος δεν έχει σημαντική οικονομική αυτοτέλεια και επομένως μεγάλη δυνατότητα άσκησης αναπτυξιακής και κοινωνικής πολιτικής. Τα έσοδα που προέρχονται από τέλη και φόρους προδίδουν την φορολογική προσπάθεια και την παραγωγική δραστηριότητα του Δήμου. Ο Δήμος Καλύμνου χαρακτηρίζεται από χαμηλή επιχειρηματική δραστηριότητα. Πρέπει επίσης να αναφερθεί ότι σημαντική πηγή τελών είναι τα τέλη ύδρευσης και αποχέτευσης που αυτά εισπράττονται από την Δ.Ε.Υ.Α.Κ.

ΚΕΦΑΛΑΙΟ 3

ΠΡΩΤΟΓΕΝΝΗΣ ΕΡΕΥΝΑ

3.1 ΣΤΟΧΟΣ ΤΗΣ ΈΡΕΥΝΑΣ

Στα προηγούμενα κεφάλαια δόθηκε η περιγραφή και η αξιολόγηση της υφιστάμενης κατάστασης του νησιού και του Δήμου. Όσον αφορά την υφιστάμενη κατάσταση του νησιού η περιγραφή βασίστηκε σε στοιχεία που συγκεντρώθηκαν από διάφορες πηγές σχετικές προς το εξεταζόμενο κάθε φορά θέμα και η αξιολόγηση έγινε βάσει αυτών των στοιχείων. Αντίστοιχη ήταν και η διαδικασία για την καταγραφή της υφιστάμενης κατάστασης του Δήμου και η αξιολόγηση αυτής. Η εκπόνηση πρωτογενούς έρευνας με στόχο την συλλογή στοιχείων που να αφορούν την Κάλυμνο και το Δήμο της θα έδινε την δυνατότητα να συγκεντρωθούν πληροφορίες από τους δημότες για την Κάλυμνο και το Δήμο και από τους υπαλλήλους για το Δήμο. Με αυτόν τον τρόπο γίνεται χρήση πηγών που μέχρι τώρα δεν είχαν χρησιμοποιηθεί για την άντληση πληροφοριών και ταυτόχρονα εξασφαλίζεται η αντικειμενικότητα των συμπερασμάτων που θα προκύψουν για την υφιστάμενη κατάσταση.

Συνοψίζοντας όλα τα παραπάνω γίνεται κατανοητό ότι ως στόχος της έρευνας δεν είναι μόνο η άντληση περισσότερων πληροφοριών από διαφορετικές πηγές και η αντικειμενικότητα των συμπερασμάτων αλλά και η προσέγγιση του θέματος από τη βάση, αν ως βάση για την υφιστάμενη κατάσταση του νησιού θεωρηθούν οι πολίτες και αντίστοιχα για τον Δήμο οι υπάλληλοι.

3.2 ΠΗΓΕΣ ΑΝΤΛΗΣΗΣ ΠΛΗΡΟΦΟΡΙΩΝ

Για την συλλογή των πληροφοριών, απαραίτητος ήταν ο καθορισμός των πηγών άντλησης των πληροφοριών ή διαφορετικά σε ποιους θα απευθυνόταν η έρευνα. Σύμφωνα με τους στόχους της έρευνας δύο θεωρήθηκαν οι πηγές ενδιαφέροντος, όπου η κάθε μία θα αποτελούσε διαφορετική οπτική γωνία στο ίδιο θέμα. Συγκεκριμένα οι πηγές αυτές είναι:

- Οι πολίτες για το πως αντιλαμβάνονται το θέμα της έρευνας ως παρατηρητές και ως αποδεκτές των υπηρεσιών του Δήμου.

- Οι υπάλληλοι του Δήμου, ως παράγοντας παραγωγής των υπηρεσιών, και λειτουργίας του Δήμου.

3.3 ΜΕΘΟΔΟΣ ΣΥΛΛΟΓΗΣ ΠΛΗΡΟΦΟΡΙΩΝ

Κατά τον σχεδιασμό της έρευνας, πρωταρχικό μέλημα ήταν η επιλογή της μεθόδου συλλογής των πληροφοριών.

Για την συμπλήρωση των ερωτηματολογίων των πολιτών επιλέχθηκε ως μέθοδος αυτή της απλής τυχαίας δειγματοληψίας. Κρίθηκε ως καταλληλότερη για την απόδοση του επιδιωκόμενου στόχου της έρευνας, λόγο του μεγάλου μεγέθους του πληθυσμού (πολίτες). Έπειτα χρειάστηκε να καθοριστεί ο αριθμός των ερωτηματολογίων που θα έπρεπε να συμπληρωθεί ώστε τα αποτελέσματα της έρευνας να είναι αντιπροσωπευτικά. Ο συνολικός πληθυσμός της Καλύμνου είναι 16.441 και οι πληροφορίες που ζητούνται από τους πολίτες σύμφωνα με το σκοπό της έρευνας μπορούν να δοθούν μόνο από ενήλικες. Τελικά κρίθηκε ότι ένα δείγμα πάνω από 100 ερωτηματολόγια θα μπορούσε αποδώσει αντικειμενικά συμπεράσματα.

Για τους υπαλλήλους αντίθετα επιλέχθηκε να γίνει πλήρης απογραφή με την συμπλήρωση των ερωτηματολογίων από όλους τους υπαλλήλους, αφού αυτό κρίθηκε εφικτό. Τα αποτελέσματα των ερωτηματολογίων τους θα έδιναν μια πλήρη εικόνα.

3.4 ΜΕΘΟΔΟΛΟΓΙΑ – ΣΥΝΤΑΞΗ ΕΡΩΤΗΜΑΤΟΛΟΓΙΩΝ

Σύμφωνα με της πηγές που επιλέχθηκαν, χρειάστηκε η σύνταξη δύο διαφορετικών ερωτηματολογίων. Κατά την σύνταξη τους ακολουθήθηκαν κάποιοι βασικοί κανόνες:

- να δοθούν ερωτήσεις σαφείς και κατανοητές και που να μην δημιουργούν δυσκολίες στην απάντηση τους
- να υπάρξει λογική σειρά και αλληλεξάρτηση μεταξύ των ερωτήσεων
- η μορφή τους να βοηθήσει στην ανάλυση

Χρησιμοποιήθηκαν ερωτήσεις πολλαπλής επιλογής διαζευκτικού τύπου και περισσότερων επιλογών, ερωτήσεις κλίμακας και ανοικτές ερωτήσεις.

Αρχικός σκοπός ήταν η συλλογή πληροφοριών και ως προς την υφιστάμενη κατάσταση του νησιού. Λόγο όμως της γενικότητας του

θέματος κρίθηκε σκόπιμο να συλλεχθούν πληροφορίες που να αφορούν κυρίως την λειτουργία του Δήμου και στις υπηρεσίες που παρέχουν.

Το ερωτηματολόγιο που απευθύνεται στους πολίτες¹⁹ περιέχει έντεκα ερωτήσεις και κάποια προσωπικά στοιχεία που ζητήθηκαν μπορούν να χρησιμοποιηθούν στην ανάλυση χωρίς να εκθέτουν κατά οποιοδήποτε τρόπο τον ερωτώμενο. Η πρώτη ερώτηση είναι γενική χρησιμοποιείται και ως πρόλογος. Στη συνέχεια οι ερωτήσεις αναφέρονται στις παρεχόμενες υπηρεσίες του Δήμου και στη στελέχωση του Δήμου. Οι επόμενες στην πολιτική του Δήμου όσον αφορά τους φόρους ,τα τέλη και την αποδοτικότητα αυτών. Τέλος ζητείται η γνώμη των πολιτών για τον ρόλο του Δήμου στην επίλυση των προβλημάτων του νησιού.

Στα ερωτηματολόγια που απευθύνονται στους υπαλλήλους²⁰ τα προσωπικά στοιχεία προς συμπλήρωση χρησιμεύουν στην ομαδοποίηση των αποτελεσμάτων και στην ανάλυση τους. Οι πρώτες 29 ερωτήσεις είναι γενικές και ζητούν την άποψη των υπαλλήλων ως προς :

- το ρόλο του Δήμου και την γενική λειτουργία του
- την Διοικητική οργάνωση και λειτουργία του ,
(στελέχωση , σχέση προϊσταμένων – υπαλλήλων - ΔΣ ,
προγραμματισμός , καταμερισμός εργασίας κ.α)

Οι ερωτήσεις 30 & 31 αναφέρονται στους παράγοντες υποκίνησης και αύξησης της αποδοτικότητας του προσωπικού.

Οι ερωτήσεις 32 - 33 - 34 στο σύστημα αξιολόγησης της απόδοσης.

Έπειτα υπάρχουν ερωτήσεις που αφορούν τα κύρια καθήκοντα του ερωτούμενου και προσωπικές εισηγήσεις για την βελτίωση του Δήμου – τμήματος τους .

3.5 ΔΟΚΙΜΑΣΤΙΚΗ ΈΡΕΥΝΑ

Στα αρχικά στάδια της συμπλήρωσης των ερωτηματολογίων κρίθηκε η καταλληλότητα των ερωτηματολογίων ως προς την συλλογή των επιδιωκόμενων πληροφοριών, του βαθμού κατανόησης τους από τους ερωτώμενους και το βαθμό « ευκολίας » στη συμπλήρωσή τους. Παρά τις

¹⁹ Βλ. Παράρτημα, Έντυπο ερωτηματολογίου πολιτών

²⁰ Βλ. Παράρτημα, Έντυπο ερωτηματολογίου υπαλλήλων

δυσκολίες που αντιμετωπίστηκαν στη συμπλήρωση κάποιων ερωτήσεων στα ερωτηματολόγια των υπαλλήλων, δεν άλλαξε η μορφή τους.

3.6 ΣΥΛΛΟΓΗ ΣΤΟΙΧΕΙΩΝ - ΔΙΕΥΚΡΙΝΙΣΕΙΣ

Κατά την συλλογή των στοιχείων συμπληρώθηκαν τα παρακάτω ερωτηματολόγια:

- 100 ερωτηματολόγια πολιτών
- 60 ερωτηματολόγια υπαλλήλων

Γενικά στο ερωτηματολόγιο των πολιτών, κάποιοι δεν θέλησαν να συμπληρώσουν τα ζητούμενα προσωπικά στοιχεία. Παρατηρήθηκε ότι στην 5η ερώτηση θα χρειαζόταν μια διευκρίνιση που όμως όπως θα προκύψει στην ανάλυση των αποτελεσμάτων, η μη ύπαρξη τις έδωσε διαφορετική τροπή στα αποτελέσματα αφού αποτέλεσε πηγή συμπερασμάτων. Τέλος αρκετοί ήταν αυτοί όπου παρομοίαζαν τις ερωτήσεις 11 με 12 χωρίς αυτό να αποτελέσει ανατρεπτικό παράγοντα στην άντληση των επιδιωκόμενων πληροφοριών.

Κατά την συμπλήρωση των ερωτηματολογίων των υπαλλήλων φάνηκε αδύνατο να συμπληρωθούν από όλους τους υπαλλήλους. Φοβούμενοι την διέρευση των πληροφοριών η ακόμα και των συμπερασμάτων αρνήθηκαν την συμπλήρωσή τους. Μερικοί από αυτούς που συμμετείχαν στην έρευνα αρνήθηκαν να συμπληρώσουν τα στοιχεία εκείνα που θα πρόδιναν την ταυτότητα τους όπως το τμήμα που υπάγονται, τις εργασίες που εκτελούν κ.α. Παρόλα αυτά το δείγμα των 60 ερωτηματολογίων αποτελεί αντιπροσωπευτικό δείγμα δεδομένου ότι αποτελεί περίπου το 37% του συνολικού αριθμού των υπαλλήλων (164).

3.7 ΕΠΕΞΕΡΓΑΣΙΑ ΣΤΟΙΧΕΙΩΝ

Προκειμένου να προκύψουν συμπεράσματα από την συλλογή των πληροφοριών απαραίτητη ήταν η επεξεργασία τους. Κωδικοποιήθηκαν και ομαδοποιήθηκαν οι πληροφορίες. Η παρουσίαση των αποτελεσμάτων θα γίνει με πίνακες, που θα παρουσιάζουν τα αποτελέσματα κατά ερώτηση. Στις περιπτώσεις όπου η πληροφορία είναι ελλιπής δεν δίνονται αναλυτικά αποτελέσματα, αφού τα συμπεράσματα που θα προέκυπταν από αυτά δεν θα ήταν αντικειμενικά. Τα στοιχεία

επεξεργάστηκαν, ανά περίπτωση με διαφορετικό τρόπο, έτσι ώστε να αποδώσουν την καλύτερη πληροφόρηση.

3.8 ΠΑΡΟΥΣΙΑΣΗ ΑΠΟΤΕΛΕΣΜΑΤΩΝ & ΣΥΜΠΕΡΑΣΜΑΤΑ ΠΡΩΤΟΓΕΝΟΥΣ ΕΡΕΥΝΑΣ

3.8.1 Αποτελέσματα - Συμπεράσματα Ερωτηματολογίου Πολιτών

Οι δημότες έχουν συνδέσει την ύπαρξη του Δήμου ως ένα οργανισμό που λειτουργεί ανεξάρτητα από αυτούς. Κυρίως απευθύνονται σε αυτόν για την έκδοση πιστοποιητικών, ενώ πολλοί συναλλάσσονται με αυτόν σπάνια. Ο όρος όμως συναλλαγή δεν αναφέρεται μόνο στη σχέση πελάτη – οργανισμού. Ο Δήμος σαν έννοια δεν περιορίζεται σε χώρο και πρόσωπα. Η σχέση μεταξύ πολιτών και Δήμου θα έπρεπε να έχει τη μορφή συνεργασίας και συνεχούς επαφής, με κοινό στόχο την επίλυση των τοπικών προβλημάτων. Είναι χαρακτηριστικό ότι ένα ποσοστό 15,16% αναφέρουν την έκδοση πιστοποιητικών ως μια από τις υπηρεσίες που τους παρέχει ο Δήμος ενώ παράλληλα η πλειοψηφία παραδέχεται ότι δεν γνωρίζει τις υπηρεσίες που μπορεί να προσφέρει ή τους προσφέρει ο Δήμος.

Οι υπηρεσίες που είναι περισσότερο γνωστές στους δημότες είναι κυρίως αυτές που παίρνουν τη μορφή δημόσιου αγαθού και που η παροχή τους αποτελεί υποχρέωση του Δήμου. Αυτές που αναφέρονται είναι η ύδρευση και αποχέτευση, η καθαριότητα, και κατά ένα μικρότερο ποσοστό τα έργα υποδομής.

Οι παρακάτω πίνακες παρουσιάζουν τα αποτελέσματα των τριών πρώτων ερωτήσεων, από τα οποία προκύπτουν και τα παραπάνω συμπεράσματα.

Ερ. 1 – Πόσο συχνά συναλλάσσεσθε με το Δήμο ;	
Επιλεγόμενες απαντήσεις	Συχνότητα απαντήσεων
Σπάνια	66
Συχνά	30
Πολύ συχνά	4
Σύνολο	100

Ερ. 2 – Γνωρίζετε τις υπηρεσίες που παρέχει ο Δήμος ;	
Επιλεγόμενες απαντήσεις	Συχνότητα απαντήσεων
Ναι	38
Όχι	8
Μερικές	54
Σύνολο	100

Ερ.3 – Αναφέρετε 3 υπηρεσίες που σας παρέχει ο Δήμος		
Υπηρεσίες	Συχνότητες	Ποσοστό
Υδρευση	49	20,63%
Αποχέτευση	32	13,47%
Πιστοποιητικά – Γραμματεία	36	15,16%
Καθαριότητα	46	19,37%
Οικονομικές υπηρεσίες	2	0,84%
Ο.Α.Ε.Δ	3	1,26%
Γραφείο Δημάρχου	1	0,42%
Δημοτικά έργα – Τεχνική υπηρεσία – Οδοποιία	24	10,10%
Πολιτιστικές δραστηριότητες	5	2,11%
Κ.Α.Π.Η	4	1,69%
Διατύπωση – Έκφραση παραπόνων	1	0,42%
Φωτισμός δρόμων	5	2,11%
Δημοτική συγκοινωνία	8	3,37%
Πράσινο	1	0,42%
Υπηρεσίες σχετιζόμενες με το τουρισμό	4	1,69%
Κτηματολόγιο	1	0,42%
ΟΓΑ	4	1,69%
Άδειες Λειτουργίας κατ/ των	1	0,42%
Απασχόληση	2	0,84%
Δημοτικό ραδιόφωνο	1	0,42%
ΔΕΗ	1	0,42%
Τράπεζες	1	0,42%
Επαρχείο	1	0,42%
Αστυνομία	1	0,42%
Πολεοδομία	1	0,42%
Σύνολο	237	100%

Αρχικά η εικόνα που έχουν δημιουργήσει οι δημότες για τους υπαλλήλους, όπως φαίνεται από τις απαντήσεις στην 4^η ερώτηση είναι θετική. Πολλοί όμως από αυτούς που εξέφρασαν θετική άποψη έσπευσαν να προσδιορίσουν τον ή τους λόγους που η εντύπωση τους για τους υπαλλήλους δεν είναι ικανοποιητική. Αυτό μπορεί να ερμηνευθεί με διάφορους τρόπους, μερικοί εκ των οποίων είναι:

- ✓ το γεγονός ότι το επίθετο “ευγενική” δεν αποκλείει την τυχόν ακαταλληλότητα των υπαλλήλων. Το αντίστοιχο θα μπορούσε να υποστηριχθεί και για το επίθετο “εξυπηρετική”, μόνο που σε αυτή την περίπτωση η εντύπωση είναι θετικότερη γιατί αποδεικνύει θέληση και προθυμοποίηση.
- ✓ τον πιθανό δισταγμό για έκφραση αρνητικής άποψης
- ✓ την θέληση να εκφράσουν την άποψη τους για εκείνο τον αριθμό των υπαλλήλων που δεν ανταποκρίνονται στη θετική τους εικόνα.

Το μεγαλύτερο ποσοστό των δημοτών όπως προκύπτει από τις απαντήσεις στην 5^η ερώτηση, αποδίδει την ακαταλληλότητα του προσωπικού στην ακατάλληλη τοποθέτηση των υπαλλήλων στις θέσεις εργασίας. Αυτό οφείλεται στην μη ύπαρξη αλλαγών, με την επανατοποθέτηση του προσωπικού σε διάφορες θέσεις εργασίας, στις περιπτώσεις που αυτό είναι δυνατό, προκειμένου να βρεθεί η καταλληλότερη και αποδοτικότερη οργάνωση του προσωπικού. Μεγάλο είναι και το ποσοστό που θέτει τη μονιμότητα ως πηγή του προβλήματος.

Ερ. 4 – Πως θα χαρακτηρίζατε την συμπεριφορά των υπαλλήλων ;	
Επιλεγόμενες απαντήσεις	Συχνότητα απαντήσεων
Ευγενική	17
Εξυπηρετική	32
Εξυπηρετική & Ευγενική	1
Αδιάφορη	23
Απρόθυμη	11
Αδιάφορη & Απρόθυμη	5
Δ.Ξ. / Δ.Α.	11
Σύνολο	100

Ερ. 5 – Αν η εικόνα που έχετε για τους υπαλλήλους δεν είναι ικανοποιητική που οφείλετε αυτό ; ²¹		
Μεμονωμένα η κάθε αιτία		
Επιλεγόμενες απαντήσεις	Συχνότητα	Ποσοστό
Επίπεδο γνώσεων	27	20,15%
Μονιμότητα	32	23,88%
Αδιαφορία για τη δουλειά	21	15,67%
Λάθος άνθρωπος στη λάθος θέση εργασίας	54	40,30%
Σύνολο	134	100%
Άλλοι παράγοντες :		Συχνότητες
Δεν υπάρχουν κίνητρα, π.χ δυνατότητα ανέλιξης		1
Δεν υπάρχει οργάνωση από τους υπεύθυνους		1
Ελλιπής κατάρτιση για τις νέες υπηρεσίες & κανονισμούς που θεσπίζονται από το Κράτος		1
Κακής αγωγής των υπευθύνων και περιφρόνηση του κοινού ήθους		1
Γραφειοκρατία		1
Στο Δημόσιο δεν δουλεύουν		1
Δυσάρεστο κλίμα εργασίας		1
Η πολιτική Διοίκηση , Δημοτική Αρχή		2
Ελαστικοί Προϊστάμενοι		1
Ο τρόπος λειτουργίας των Δήμων		1
Μη αξιοκρατικές προσλήψεις		3

Μη αποτυπωμένη στα αποτελέσματα των ερωτήσεων 6 και 7 είναι η αδυναμία των πολιτών να διακρίνουν τους φόρους από τα τέλη. Περισσότερο ενστικτωδώς δινόντουσαν οι απαντήσεις τους όσον αφορά τα τέλη και τους φόρους που πληρώνουν, ως άμεση αντίδραση στο άκουσμα τους. Με τους φόρους έχουν συνδέσει το Δημοτικό Φόρο και τους φόρους που επιβάλλει η Κ.Δ. Ο πρώτος είναι φόρος θεσμοθετημένος από το Κράτος και αφορά τους Δωδεκανησιακούς Δήμους ενώ όσον αφορά τους φόρους που εισπράττει η Κ.Δ μόνο ένα

²¹ Βλ. Παράρτημα, Αναλυτικός πίνακας αποτελεσμάτων

ΠΡΩΤΟΓΕΝΗΣ ΈΡΕΥΝΑ

μέρος εξ αυτών εισπράττεται υπέρ των Δήμων. Ο Δήμος Καλύμνου δεν κάνει χρήση του νομοθετημένου δικαιώματος να θεσμοθετεί πηγές άντλησης φόρου. Όπως είναι γνωστό στους Δήμους και στην Κ.Δ. το ποσοστό των εσόδων από φόρους είναι πολύ μικρότερο από αυτό των τελών.

Αυτό που παρουσιάζεται ακόμα εντονότερα στα αποτελέσματα τις 8^{ης} ερώτησης είναι η άποψη ότι ο Δήμος δεν προσφέρει έργο ανάλογο προς της εισπράξεις του από φόρους και τέλη. Δεδομένου όμως ότι τα έσοδα του δήμου από αυτές τις πηγές δεν αποτελούν την κύρια πηγή εσόδων του, η άποψη αυτή των δημοτών εκφράζει

- ✓ είτε την δυσαναλογία μεταξύ του συνόλου των εσόδων και των υπηρεσιών που προσφέρονται
- ✓ είτε την δυσαναλογία μεταξύ τελών και ανταποδοτικών υπηρεσιών.

Ερ. 6 – Πιστεύετε ότι τα τέλη που πληρώνετε στο δήμο είναι :	
Επιλεγόμενες απαντήσεις	Συχνότητα απαντήσεων
Λίγα	4
Πολλά	69
Ικανοποιητικά	26
Δ.Ξ. / Δ.Α.	1
Σύνολο	100

Ερ. 7 – Πιστεύετε ότι οι φόροι που πληρώνετε στο δήμο είναι :	
Επιλεγόμενες απαντήσεις	Συχνότητα απαντήσεων
Λίγοι	0
Πολλοί	70
Ικανοποιητικοί	26
Δ.Ξ. / Δ.Α.	4
Σύνολο	100

Ερ. 8 – Πιστεύετε ότι υπάρχει αναλογία μεταξύ των τελών – φορών που εισπράττει ο Δήμος και των υπηρεσιών που προσφέρει ;	
Επιλεγόμενες απαντήσεις	Συχνότητα απαντήσεων
Ναι	17
Όχι	73
Δ.Ξ. / Δ.Α.	10
Σύνολο	100

Θετική είναι η άποψη ως προς τη δυναμική του Δήμου να αποτελέσει κύριο παράγοντα επίλυσης των προβλημάτων του νησιού (ερώτηση 9^η). Επιπλέον δείχνουν προθυμία και ενδιαφέρον στο να προτείνουν τρόπους με τους οποίους ο Δήμος Καλύμνου μπορεί να επιλύσει τα προβλήματα του νησιού. Βέβαια η διαδικασία του να προτείνει κανείς απέχει από την δραστηριοποίηση του συνόλου για την επίλυση των κατά τόπων προβλημάτων. Τα ποσοστά 15% και 7% των πολιτών που θεωρούν ότι ο Δήμος λίγο ως καθόλου μπορεί να συνεισφέρει στην επίλυση των προβλημάτων, εκφράζουν την δυσπιστία και την απογοήτευση των πολιτών για το θεσμό της τοπικής αυτοδιοίκησης και τη συνεισφορά του αλλά και για τις εκάστοτε Δημοτικές Αρχές.

Οι προτάσεις των δημοτών αφορούν πολλά από τα προβλήματα που αντιμετωπίζει η πλειοψηφία των Δήμων και που οφείλονται όχι μόνο σε αυτούς αλλά και στο θεσμικό πλαίσιο που τους διέπει. Εκφράζουν δε την ανάγκη για γενικότερες και ουσιαστικότερες αλλαγές. Υπάρχουν και προτάσεις που η εφαρμογή τους αποτελεί θέμα δράσης του Δήμου όπως μερικές από τις προτάσεις που αφορούν τον προγραμματισμό, τη διαχείριση κ.α.

Ερ. 9 – Μπορεί ο Δήμος να συνεισφέρει στην επίλυση των προβλημάτων του νησιού ;	
Επιλεγόμενες απαντήσεις	Συχνότητα απαντήσεων
Λίγο	15
Πολύ	77
Καθόλου	7
Δ.Ξ. / Δ.Α.	1
Σύνολο	100

Ερ. 10 – Αν ναι με ποιο τρόπο ;		
Προτάσεις	Συχνότητες	Ποσοστό
A) Οργάνωσης - στελέχωσης		
Γενικότερο σχεδιασμό	1	
Καλύτερη οργάνωση	4	
Καλύτερη οργάνωση υπηρεσιών	2	
Καλύτερη στελέχωση	3	
Εκπαίδευση των υπαλλήλων στο αντικείμενο εργασίας τους	1	
Περισσότερη και αποδοτικότερη εργασία υπαλλήλων	5	
Σύνολο A)	16	12,12%
B) Άσκησης καθηκόντων Δημ. Αρχής		
Απαλοιφή της ψηφοθηρίας και των συμφερόντων	6	
Μη κομματοποίηση των εκάστοτε αρχών	1	
Περισσότερη και αποδοτικότερη εργασία Δημοτικής Αρχής	3	
Σύνολο B)	10	7,58%
Γ) Προγραμματισμού - Διαχείρισης		
Προγραμματισμός	7	
Σωστή διαχείριση	2	
Σωστή οικονομική διαχείριση	3	
Εντοπισμός – καταγραφή – μελέτη – αντιμετώπιση προβλημάτων	4	
Καθορισμός προτεραιοτήτων στην επίλυση των προβλημάτων	2	
Αποδοτικότητα (εργασίας , έργων , υπηρεσιών)	8 ή 6,10%	
Δραστηριοποίηση	3	
Αμεσότητα λύσεων - παρεμβάσεων	1	
Σύνολο Γ)	29	21,97%
Δ) Κατεύθυνσης		
Ανθρωποκεντρικό χαρακτήρα	1	
Διάλογος με τους πολίτες	3	
Ενδιαφέρον για το νησί - πολίτη	12 ή 9,10%	

ΠΡΩΤΟΓΕΝΗΣ ΈΡΕΥΝΑ

Διάλογος και συντονισμός με τους τοπικούς φορείς	3	
Σύνολο Δ)	19	14,39%
Ε) Δραστηριότητας		
Έργα υποδομής – εκσυγχρονισμού - ανάπτυξης	17 ή 12,88%	
Εκμετάλλευση – υλοποίηση προγραμμάτων Ε.Ε	1	
Ώθηση τουρισμού	3	
Προβολή του νησιού	2	
Ώθηση πολιτισμού	1	
Προφύλαξη παραδ. χαρακτήρα του νησιού – διατηρητέων κτισμάτων	2	
Σύνολο Ε)	26	19,70%
ΣΤ) Προώθησης		
Ανάπτυξης τοπικής οικονομίας	1	
Παροχή κινήτρων για επενδύσεις	1	
Αντιμετώπιση της ανεργίας	8	
Σύνολο ΣΤ)	10	7,58%
Ζ) Αλλαγών από την Κ.Δ		
Ενίσχυση των οικονομικών του Δήμου από το κράτος	1	
Αλλαγή θεσμικού πλαισίου , ώστε να έχουν περισσότερες δυνατότητες για την επίλυση των τοπικών προβλημάτων , μείωση του ελέγχου από την Κ.Δ	1	
Μείωση της γραφειοκρατίας	1	
Σύνολο Ζ)	3	2,27%
Η) Λοιπές		
Καλύτερη αστυνόμευση	2	
Σύνολο Η)	2	1,52%
Αναπάντητα	17	12,88%
Σύνολο προτάσεων	132	100%

Οι ερωτηθέντες πολίτες δυσκολεύτηκαν να επισημάνουν ένα πρόβλημα του νησιού ως το σημαντικότερο, έτσι οι περισσότεροι παράθεσαν περισσότερα από ένα. Θέτοντας την επίλυση τους ως

ΠΡΩΤΟΓΕΝΗΣ ΈΡΕΥΝΑ

υπευθυνότητα του Δήμου του αποδίδουν όχι μόνο την ευθύνη για την ύπαρξη τους αλλά υπερτονίζουν και την δυνατότητα του Δήμου να μπορεί να επηρεάζει την υφιστάμενη κατάσταση του νησιού. Εντονότερα κατά τους δημότες φαίνονται το πρόβλημα της ύδρευσης, της καθαριότητας και της ανεργίας.

Ερ. 11 – Ποιο είναι το σημαντικότερο πρόβλημα που εντοπίζετε και είναι ο Δήμος υπεύθυνος για την επίλυση του ;		
Πρόβλημα	Συχνότητες	Ποσοστό
Προώθηση πρωτογενή τομέα	1	0,53%
Προώθηση αλιείας	1	0,53%
Ανεργία	17	9,04%
Ώθηση οικονομίας	1	0,53%
Προώθηση τουρισμού	7	3,72%
Ελλείψεις τουριστικές υποδομές	1	0,53%
Ελλείψεις προβολή του νησιού	4	2,13%
Κατάσταση – επάρκεια οδικού δικτύου	14	7,45%
Φωτισμός οδικού δικτύου	1	0,53%
Κυκλοφοριακό	9	4,79%
Ελάχιστη χώροι στάθμευσης	4	2,13%
Ηχορύπανση	6	3,19%
Στενότητα – ανυπαρξία πεζοδρομίων	1	0,53%
Ελλιπής αστυνόμευση	2	1,06%
Μόλυνση - περιβάλλον	3	1,60%
Ελεύθεροι χώροι	2	1,06%
Πράσινο	2	1,06%
Ανάπλαση νησιού	1	0,53%
Ελλείψεις έργα υποδομής	2	1,06%
Αποπεράτωση αεροδρομίου	8	4,26%
Πρόσβαση από και προς το νησί	3	1,60%
Τοπική συγκοινωνία	5	2,66%
Ελλείψεις ενέργειες πολιτιστικής ανάπτυξης	1	0,53%
Ανυπαρξία εναλλακτικών μορφών ψυχαγωγίας (βιβλιοθήκες , καλλιτεχνικά εργαστήρια ,κ.λ.π.)	2	1,06%
Ναρκωτικά	2	1,06%

Μη παροχή απαραίτητων υπηρεσιών	1	0,53%
Καθαριότητα	21	11,17%
Ποιότητα νερού , ύδρευση	22	11,70%
Μη προγραμματισμένη οικονομική διαχείριση του Δήμου => μη ολοκλήρωση έργων	2	1,06%
Ελλιπής αγωνιστικότητα αρχών για τα προβλήματα των πολιτών => Αδιαφορία πολιτών	1	0,53%
Έλεγχος Κ.Δ. και μη παροχή των απαραίτητων μέσων στον ΟΤΑ για την επίλυση των τοπικών προβλημάτων .	1	0,53%
Σύνολο	188	100%

3.8.2 Αποτελέσματα – Συμπεράσματα Ερωτηματολογίων Υπαλλήλων²²

Σύμφωνα με το ερωτηματολόγιο στις πρώτες 29 ερωτήσεις υπό την μορφή δηλώσεων οι απαντήσεις δίνονται βάση κλίμακας από το 1 ως το 6, όπου το 1 εκφράζει απόλυτη διαφωνία και το 6 απόλυτη συμφωνία .

Ερ. 1 Το όραμα και οι στόχοι στο Δήμο Καλύμνου είναι ξεκάθαρα στο προσωπικό		
Τάξεις - απαντήσεων	fi	ποσοστό
1 - 3	14	70%
4 - 6	4	20%

Ερ. 2 Ο Δήμος Καλύμνου βελτιώνεται ικανοποιητικά από χρόνο σε χρόνο		
Τάξεις - απαντήσεων	fi	ποσοστό
1 - 3	15	75%
4 - 6	5	25%

²² Βλ. Παράρτημα Αναλυτικά αποτελέσματα στα ερωτηματολόγια των υπαλλήλων

Ερ. 3 Ο Δήμος Καλύμνου ανταποκρίνεται ικανοποιητικά στο ρόλο που πρέπει να έχει ως Δήμος		
Τάξεις - απαντήσεων	fi	ποσοστό
1 - 3	39	65%
4 - 6	15	25%

Ερ. 4 Σε ποιο βαθμό πιστεύετε πως :		
A) Οι δημότες έχουν θετική εικόνα για το Δήμο		
Τάξεις - απαντήσεων	fi	ποσοστό
1 - 3	45	75%
4 - 6	12	20%
B) Ο Δήμος ανταποκρίνεται στις ανάγκες των δημοτών		
Τάξεις - απαντήσεων	fi	ποσοστό
1 - 3	33	55%
4 - 6	24	40%
C) Ο Δήμος προσφέρει ποιοτικές υπηρεσίες		
Τάξεις - απαντήσεων	fi	ποσοστό
1 - 3	24	40%
4 - 6	27	45%

Ερ. 5 Η οργανωτική δομή και ιεραρχία του Δήμου Καλύμνου είναι κατανοητές στο προσωπικό		
Τάξεις - απαντήσεων	fi	Ποσοστό
1 - 3	48	80%
4 - 6	12	20%

Ερ. 6 Η υφιστάμενη οργανωτική δομή του Δήμου Καλύμνου συμβάλλει αποτελεσματικά στην επίτευξη των στόχων του		
Τάξεις - απαντήσεων	fi	ποσοστό
1 - 3	42	70%
4 - 6	18	30%

Ερ. 7 Ο ρόλος και τα καθήκοντα σας είναι ξεκάθαρα		
A) Σε εσάς		
Τάξεις - απαντήσεων	fi	ποσοστό
1 - 3	18	30%
4 - 6	36	60%
B) Στον προϊστάμενο σας		
Τάξεις - απαντήσεων	fi	ποσοστό
1 - 3	24	40%
4 - 6	27	45%
C) Στο υπόλοιπο προσωπικό με το οποίο συνεργάζεστε		
Τάξεις - απαντήσεων	fi	ποσοστό
1 - 3	24	40%
4 - 6	27	45%

Ερ. 8 Γίνεται ορθός και δίκαιος καταμερισμός της εργασίας μεταξύ του προσωπικού		
Τάξεις - απαντήσεων	fi	ποσοστό
1 - 3	45	75%
4 - 6	15	5%

Ερ. 9 Οι υφιστάμενες διαδικασίες και οι τρόποι εργασίας είναι αποτελεσματικοί		
Τάξεις - απαντήσεων	fi	ποσοστό
1 - 3	36	60%
4 - 6	21	35%

Ερ. 10 Γίνεται ικανοποιητικός και αποτελεσματικός προγραμματισμός και οργάνωση εργασιών στο Δήμο		
Τάξεις - απαντήσεων	fi	ποσοστό
1 - 3	33	60%
4 - 6	27	40%

Ερ. 11 Οι εργαζόμενοι στο Δήμο έχουν την ευκαιρία να πάρουν πρωτοβουλία στην εκτέλεση των καθηκόντων τους		
Τάξεις - απαντήσεων	fi	ποσοστό
1 - 3	27	40%
4 - 6	11	60%

Ερ. 12 Υπάρχει αποτελεσματική επικοινωνία και συντονισμός στο Δήμο		
Τάξεις - απαντήσεων	fi	ποσοστό
1 - 3	42	70%
4 - 6	18	30%

Ερ. 13 Το προσωπικό του Δήμου βοηθά και υποστηρίζει ο ένας τον άλλο		
Τάξεις - απαντήσεων	fi	ποσοστό
1 - 3	42	70%
4 - 6	15	25%

Ερ. 14 Στο Δήμο επικρατεί κλίμα		
Α) Συνεργασίας μεταξύ διεύθυνσης και προσωπικού		
Τάξεις - απαντήσεων	fi	ποσοστό
1 - 3	30	50%
4 - 6	27	45%
Β) Συνεργασίας μεταξύ τμημάτων		
Τάξεις - απαντήσεων	fi	ποσοστό
1 - 3	26	60%
4 - 6	21	35%
Γ) Συνεργασίας μέσα στα τμήματα		
Τάξεις - απαντήσεων	fi	ποσοστό
1 - 3	30	50%
34- 6	27	45%

D) Καθοδήγησης από τον άμεσα προϊστάμενο		
Τάξεις - απαντήσεων	fi	ποσοστό
1 - 3	30	50%
4 - 6	30	50%

Ερ. 15 Ο ρόλος του Δ.Σ. είναι ξεκάθαρος στο προσωπικό του Δήμου		
Τάξεις - απαντήσεων	fi	ποσοστό
1 - 3	36	60%
4 - 6	21	35%

Ερ. 16 Οι άμεσα προϊστάμενοι ενημερώνουν ικανοποιητικά τους υφιστάμενους τους για την ποιότητα και ποσότητα της εργασίας τους υποδεικνύοντας τρόπους βελτίωσης όπου αυτό είναι αναγκαίο		
Τάξεις - απαντήσεων	fi	ποσοστό
1 - 3	42	70%
4 - 6	18	30%

Ερ. 17 Η διαδικασία επιλογής και πρόσληψης είναι δίκαιη και αντικειμενική		
Τάξεις - απαντήσεων	fi	ποσοστό
1 - 3	33	55%
4 - 6	27	45%

Ερ.18 Υπάρχει ικανοποιητικός αριθμός προσωπικού		
A) Στο Δήμο		
Τάξεις - απαντήσεων	fi	ποσοστό
1 - 3	12	20%
4 - 6	48	80%

Β) Στο τμήμα μου		
Τάξεις - απαντήσεων	fi	ποσοστό
1 - 3	27	45%
4 - 6	33	55%

Ερ. 19 Η απόδοση του προσωπικού στο Δήμο αξιολογείται αποτελεσματικά		
Τάξεις - απαντήσεων	fi	ποσοστό
1 - 3	48	80%
4 - 6	12	15%

Ερ. 20 Οι τρόποι που λαμβάνονται αποφάσεις σε όλα τα επίπεδα είναι αποτελεσματικοί		
Τάξεις - απαντήσεων	fi	ποσοστό
1 - 3	45	75%
4 - 6	15	25%

Ερ. 21 Υπάρχει ικανοποιητική ανάμειξη του προσωπικού σε αποφάσεις που επηρεάζουν τις εργασίες τους		
Τάξεις - απαντήσεων	fi	ποσοστό
1 - 3	39	65%
4 - 6	21	35%

Ερ. 22 Οι αποφάσεις που λαμβάνονται υλοποιούνται σε σημαντικό βαθμό		
Τάξεις - απαντήσεων	fi	ποσοστό
1 - 3	36	60%
4 - 6	24	40%

Ερ.23 Το προσωπικό ενημερώνεται ικανοποιητικά για		
Α) Τους στόχους του Δήμου		
Τάξεις - απαντήσεων	fi	ποσοστό
1 - 3	54	90%
4 - 6	6	10%
Β) Τους στόχους του τμήματος του		
Τάξεις - απαντήσεων	fi	ποσοστό
1 - 3	42	70%
4 - 6	18	30%
Γ) Την πρόοδο επίτευξης των στόχων του τμήματος		
Τάξεις - απαντήσεων	fi	ποσοστό
1 - 3	42	70%
4 - 6	18	30%

Ερ.24 Οι εισηγήσεις από το προσωπικό για βελτίωση των εργασιών του Δήμου ενθαρρύνονται , λαμβάνονται υπόψη και επικροτούνται		
Τάξεις - απαντήσεων	fi	ποσοστό
1 - 3	36	60%
4 - 6	24	40%

Ερ. 25 Υπάρχει ικανοποιητικός βαθμός εκπαίδευσης στα άτομα του Δήμου		
Τάξεις - απαντήσεων	fi	ποσοστό
1 - 3	45	75%
4 - 6	12	20%

Ερ. 26 Οι ανάγκες κατάρτισης του προσωπικού εντοπίζονται έγκαιρα και ικανοποιούνται		
Τάξεις - απαντήσεων	fi	ποσοστό
1 - 3	54	90%
4 - 6	6	10%

Ερ. 27 Ο εξοπλισμός που διαθέτει ο Δήμος για τη διενέργεια των εργασιών είναι ικανοποιητικός		
Τάξεις - απαντήσεων	fi	ποσοστό
1 - 3	21	35%
4 - 6	36	60%

Ερ.28 Σε ποιο βαθμό πιστεύετε ότι ο Δήμος λειτουργεί ικανοποιητικά στους παρακάτω τομείς		
Α) Ανάπτυξη και αξιοποίηση του προσωπικού		
Τάξεις - απαντήσεων	fi	ποσοστό
1 - 3	45	75%
4 - 6	12	20%
Β) Μετάδοση μηνυμάτων από το Δ.Σ.		
Τάξεις - απαντήσεων	fi	ποσοστό
1 - 3	42	70%
4 - 6	15	25%
Γ) Μετάδοση μηνυμάτων από τους άμεσα προϊστάμενους		
Τάξεις - απαντήσεων	fi	ποσοστό
1 - 3	30	50%
4 - 6	27	45%
Δ) Μετάδοση μηνυμάτων από το Δήμαρχο		
Τάξεις - απαντήσεων	fi	ποσοστό
1 - 3	36	60%
4 - 6	24	40%

Ε) Αξιοποίηση νέων ιδεών		
Τάξεις - απαντήσεων	fi	ποσοστό
1 - 3	42	70%
4 - 6	15	25%

F) Ομαδικότητα		
Τάξεις - απαντήσεων	fi	ποσοστό
1 - 3	42	70%
4 - 6	15	25%
G) Επιλογή και πρόσληψη του κατάλληλου προσωπικού		
Τάξεις - απαντήσεων	fi	ποσοστό
1 - 3	42	70%
4 - 6	15	25%

Ερ.29 Σε ποιο βαθμό θεωρείτε πως χρησιμοποιούνται τα κατάλληλα μέσα επικοινωνίας όπως παρατίθενται πιο κάτω , ανάλογα με την ανάγκη / περίπτωση

A) Υπηρεσιακά σημειώματα		
Τάξεις - απαντήσεων	fi	ποσοστό
1 - 3	48	80%
4 - 6	12	15%

B) Τμηματικές συναντήσεις προσωπικού		
Τάξεις - απαντήσεων	fi	ποσοστό
1 - 3	42	70%
4 - 6	15	20%

C) Συναντήσεις προσωπικού με τη διεύθυνση		
Τάξεις - απαντήσεων	fi	ποσοστό
1 - 3	30	50%
4 - 6	27	45%

D) Τηλεφωνική επικοινωνία		
Τάξεις - απαντήσεων	fi	ποσοστό
1 - 3	33	55%
4 - 6	24	40%

E) Προσωπική επαφή με άτομα του Δήμου		
Τάξεις - απαντήσεων	fi	ποσοστό
1 - 3	33	55%
4 - 6	21	35%

ΠΡΩΤΟΓΕΝΗΣ ΈΡΕΥΝΑ

Οι απαντήσεις στην ερώτηση 30 και 31 κυμαίνονται από το 1, λιγότερο σημαντικός παράγοντας ως το 5, πρώτος σημαντικός παράγοντας.

Ερ. 30 Ποιοι είναι οι 5 σημαντικότεροι παράγοντες υποκίνησης και αύξησης της αποδοτικότητας του ανθρώπινου δυναμικού							
Επίπεδο βαθμού	1	2	3	4	5	Σύνολο	Ποσοστό
1) Κατάλληλες συνθήκες εργασίας	3	6	7	3	3	22	8,00%
2) Δυνατότητα επαγγελματικής ανέλιξης	0	0	0	7	0	7	2,54%
3) Αξιοκρατία και ίση μεταχείριση προσωπικού	7	4	6	3	23	43	15,63%
4) Απόκτηση νέων γνώσεων	11	23	0	5	8	47	17,09%
5) Δυνατότητα ανάδειξης πρωτοβουλιών	0	3	7	6	4	20	7,27%
6) Ανάληψη υπευθυνοτήτων	0	0	3	0	1	4	1,45%
7) Αναγνώριση έργου και συνεισφοράς (μη χρηματική)	6	7	0	9	1	23	8,36%
8) Αναγνώριση έργου και συνεισφοράς (χρηματική)	0	0	4	0	0	4	1,45%
9) Σεβασμός και εκτίμηση από τη διεύθυνση	7	3	16	7	7	40	14,54%
10) Ωφελήματα (ιατροφ. Περιθαλψη)	0	0	0	0	0	0	0%
11) Φιλοδώρηματα (Bonus)	4	0	0	0	0	4	1,45%
12) Δυνατότητα για δημιουργικότητα	0	4	2	2	0	8	2,91%
13) Επαγγελματική ασφάλεια και σιγουριά	0	0	2	0	2	4	1,45%
14) Ενδιαφέρουσα εργασία	14	0	8	9	0	31	11,27%
15) Αξιοπιστία διεύθυνσης	3	5	0	4	6	18	6,54%
Σύνολο	55	55	55	55	55	275	100%

ΠΡΩΤΟΓΕΝΗΣ ΕΡΕΥΝΑ

Ερ. 31 Παρακαλώ σημειώστε το βαθμό στον οποίο ο κάθε ένας παράγοντας λειτουργεί ικανοποιητικά στην υπηρεσίας σας							
Επίπεδο βαθμού	1	2	3	4	5	Αναπάντητα	Σύνολο
1) Κατάλληλες συνθήκες εργασίας	5	12	21	8	4	0	50
2) Δυνατότητα επαγγελματικής ανέλιξης	30	9	2	4	0	5	50
3) Αξιοκρατία και ίση μεταχείριση προσωπικού	36	2	2	8	2	0	50
4) Απόκτηση νέων γνώσεων	28	5	3	9	0	5	50
5) Δυνατότητα ανάδειξης πρωτοβουλιών	28	3	5	5	6	3	50
6) Ανάληψη υπευθυνοτήτων	21	6	2	6	12	3	50
7) Αναγνώριση έργου και συνεισφοράς (μη χρηματική)	27	11	2	7	3	0	50
8) Αναγνώριση έργου και συνεισφοράς (χρηματική)	42	0	0	0	0	8	50
9) Σεβασμός και εκτίμηση από τη διεύθυνση	22	5	8	5	5	5	50
10) Ωφελήματα (ιατροφ. Περίθαλψη)	17	3	3	12	12	3	50
11) Φιλοδωρήματα (Bonus)	31	3	0	0	3	13	50
12) Δυνατότητα για δημιουργικότητα	20	8	5	7	5	5	50
13) Επαγγελματική ασφάλεια και σιγουριά	5	8	2	2	28	5	50
14) Ενδιαφέρουσα εργασία	5	8	14	5	10	8	50
15) Αξιοπιστία διεύθυνσης	24	11	11	2	2	0	50
Σύνολο ανά βαθμό	391	94	80	80	92	63	750
Ποσοστό	45,46%	12,53%	10,67%	10,67%	12,27%	8,40%	100%

Οι απαντήσεις στην επόμενη ερώτηση κυμαίνονται από το 1, λιγότερο στόχος ως το 3, ο σημαντικότερος στόχος.

ΠΡΩΤΟΓΕΝΗΣ ΈΡΕΥΝΑ

Ερ.32 Επιλέξτε τους 3 πιο σημαντικούς στόχους στην αποτελεσματική εφαρμογή ενός συστήματος αξιολόγησης απόδοσης .					
Επίπεδο βαθμού	1	2	3	Σύνολο	Ποσοστό
1) Αναθεώρηση της απόδοσης της προηγούμενης περιόδου	12	9	3	24	14,81%
2) Συζήτηση μελλοντικών σχεδίων καριέρας / ανάπτυξης / ανέλιξης του ατόμου	6	3	12	21	12,96%
3) Συμφωνία επιπέδων απόδοσης για την επόμενη περίοδο	9	18	0	27	16,67%
4) Εντοπισμός τομέων για βελτίωση και συμφωνία προγράμματος κατάρτισης	9	9	33	51	31,47%
5) Απόφαση επιπέδου μισθού / αυξήσεις	12	9	6	27	16,67%
Αναπάντητα	6	6	0	12	7,41%
Σύνολο ανά βαθμό	54	54	54	162	100%

Στην 33 σημειώνεται ο βαθμός 1 ως 4 , με το 4 να αντιπροσωπεύει το μεγαλύτερο βαθμό , και το 1 την πλήρη αποτυχία .

Ερ.33 Παρακαλώ σημειώστε το βαθμό στον οποίο πιστεύετε ότι οι υφιστάμενες πρακτικές αξιολόγησης απόδοσης στο Δήμο επιτυγχάνουν τον κάθε ένα από τους πιο κάτω στόχους						
Επίπεδο βαθμού	1	2	3	4	Αναπάντητα	Σύνολο
1) Αναθεώρηση της απόδοσης της προηγούμενης περιόδου	24	15	6	0	3	48
2) Συζήτηση μελλοντικών σχεδίων καριέρας / ανάπτυξης / ανέλιξης του ατόμου	30	12	3	3	0	48
3) Συμφωνία επιπέδων απόδοσης για την επόμενη περίοδο	27	6	6	3	6	48
4) Εντοπισμός τομέων για βελτίωση και συμφωνία προγράμματος κατάρτισης	27	12	3	3	3	48
5) Απόφαση επιπέδου μισθού / αυξήσεις	36	3	9	0	0	48
Σύνολο ανά βαθμό	144	48	27	9	12	240
Ποσοστό	60%	20%	11,25%	3,75%	5%	100%

Ερ.34 Εκτός από τον άμεσα προϊστάμενο σας, ποιος άλλος, κατά τη γνώμη σας, θα ήταν χρήσιμο να παρέχει πληροφορίες σε σχέση με την απόδοσης σας

Επιλογές	Συχνότητες	Ποσοστό
1) Ο εαυτός σας (μέσο αυτοαξιολόγησης)	27	24,3%
2) Οι πολίτες με τους οποίους έρχεστε σε επαφή	33	29,7%
3) Οι συνάδελφοι σας	30	27%
4) Ο προϊστάμενος του προϊστάμενου	12	10,8%
5) Κανένας	3	2,7%
Αναπάντητα	6	5,4%
Σύνολο επιλογών	111	100%

Παράγοντες που περιορίζουν τον Δήμο		
Απαντήσεις	Συχνότητες	Ποσοστό
Ανύπαρκτος προγραμματισμός	6	6,66%
Δεν υπάρχει οργάνωση / τήρηση των χρονοδιαγραμμάτων	6	6,66%
Απουσία συντονισμού της Διοίκησης	3	3,33%
Ψηφοθηρία	3	3,33%
Εξάρτηση από το Κράτος	3	3,33%
Παρεμβάσεις πολιτικών παραγόντων	24	26,64%
Έλλειψη αξιοπιστίας	3	3,33%
Άνιση κατανομή αρμοδιοτήτων	3	3,33%
Απουσία ελέγχου από τη Διοίκηση	3	3,33%
Ελλιπής ενημέρωση των υπαλλήλων από τη Διοίκηση	6	6,66%
Δεν αξιοποιείται το προσωπικό	3	3,33%
Ελλιπής επιμόρφωση του προσωπικού	3	3,33%
Η υπάρχουσα στελέχωση	3	3,33%
Η οργάνωση των υπηρεσιών	3	3,33%
Αναπάντητα	18	19,98%
Σύνολο	90	100%

ΠΡΩΤΟΓΕΝΗΣ ΈΡΕΥΝΑ

Παράγοντες που περιορίζουν το τμήμα σας		
Απαντήσεις	Συχνότητες	Ποσοστό
Έλλειψη συνεργασίας	6	12,50%
Ελλιπής ενημέρωση	3	6,25%
Μη αξιοκρατικές προσλήψεις	3	6,25%
Έλλειψη αυτονομίας στην εκτέλεση εργασιών	3	6,25%
Κόστος υποδομών	6	12,50%
Πολιτικός παράγοντας	6	12,50%
Φόρτος εργασίας	3	6,25%
Άνιση κατανομή αρμοδιοτήτων	3	6,25%
Έλλειψη ειδικευμένου προσωπικού	9	18,75%
Μη τήρηση προτεραιοτήτων από τη Διοίκηση	3	6,25%
Ελλιπής επιμόρφωση προσωπικού	3	6,25%
Σύνολο	48	100%

Εισηγήσεις / λύσεις για την ενίσχυση της αποτελεσματικότητας του δήμου στο σύνολο του		
Απαντήσεις	Συχνότητες	Ποσοστό
Κάλυψη κενών θέσεων με ειδικευμένο προσωπικό	3	3,70%
Κατάρτιση προσωπικού	6	7,41%
Έλεγχος της απόδοσης του προσωπικού	3	3,70%
Αξιοποίηση του προσωπικού	3	3,70%
Συνεργασία Διοίκησης - Προσωπικού	12	14,81%
Συνεργασία μεταξύ του προσωπικού	6	7,41%
Προγραμματισμός	12	14,81%
Αναδιοργάνωση των υπηρεσιών του Δήμου	3	3,70%
Δίκαιη κατανομή αρμοδιοτήτων / ίση μεταχείριση του προσωπικού	6	7,41%
Εξάλειψη πολιτικών παρεμβάσεων / κομματικών κριτηρίων	9	11,11%
Η Δημ. Αρχή να απεμπλακεί από τη φυσική ιεραρχία του Δήμου	3	3,70%
Αξιοκρατία	3	3,70%
Να ισχύσει ο όρος Αυτοδιοίκηση	3	3,70%
Διάλογος με τους πολίτες	3	3,70%
Προσφορά ποιοτικών υπηρεσιών	3	3,70%
Διεκδικήσεις από την Κ.Δ	3	3,70%
Σύνολο	81	100%

Εισηγήσεις / λύσεις για τη ενίσχυση της αποτελεσματικότητας του τμήματος/ ρόλου σας.		
Απαντήσεις	Συχνότητες	Ποσοστό
Ομαδικότητα – Υγιής συνεργασία	15	21,75%
Δίκαιος και σαφής καταμερισμός αρμοδιοτήτων	6	8,70%
Ενημέρωση	15	21,75%
Συμμετοχή σε προγράμματα κατάρτισης και επιμόρφωσης	9	13,05%
Αναγνώριση έργου & συνεισφοράς – ειλικρίνεια – αξιοπιστία – συνεργασία – ίση μεταχείριση προσωπικού	6	8,70%
Να μην παρεμβαίνει η Δημ. Αρχή στις εργασίες της Υπ. – ελευθερία αποφάσεων	6	8,70%
Συντονισμός Υπηρεσίας - Διοίκησης	3	4,35%
Αφαίρεση αντικειμένων που δεν χρειάζονται	3	4,35%
Προσωπικό με ιδιαίτερες τεχνικές γνώσεις	6	8,70%
Σύνολο	69	100%
Αναπάντητα	10	

Τα κύρια συμπεράσματα που προκύπτουν από τις απαντήσεις των υπαλλήλων είναι τα εξής:

- ✓ Ο Δήμος δεν ανταποκρίνεται ικανοποιητικά στο ρόλο του και δεν ικανοποιεί επαρκώς τις ανάγκες των δημοτών.
- ✓ Η εικόνα των Δημοτών για τον Δήμο είναι αρνητική.
- ✓ Οι ποιότητα των υπηρεσιών που παρέχει ο Δήμος μπορεί να αναβαθμιστεί.
- ✓ Η επιλογή του προσωπικού δεν γίνεται με απόλυτα αξιοκρατικά κριτήρια.
- ✓ Το 80% των υπαλλήλων θεωρεί ότι υπάρχει επάρκεια προσωπικού στο Δήμο, ενώ το 68,75% από αυτούς πιστεύουν το ίδιο και για το τμήμα τους.
- ✓ Οι μέθοδοι λήψης αποφάσεων είναι αναποτελεσματικοί.
- ✓ Οι διαδικασίες και οι τρόποι εργασίας επιδέχονται βελτίωση.
- ✓ Ο προγραμματισμός δεν είναι αποδοτικός.

ΠΡΩΤΟΓΕΝΗΣ ΈΡΕΥΝΑ

- ✓ Η οργάνωση του Δήμου δεν είναι απόλυτα κατανοητή από το προσωπικό.
- ✓ Ο καταμερισμός των εργασιών δεν είναι δίκαιος.
- ✓ Δεν είναι σαφής ο καθορισμός των αρμοδιοτήτων και των ευθυνών.
- ✓ Δεν είναι αποτελεσματική η μέθοδος αξιολόγησης της απόδοσης του προσωπικού.
- ✓ Πολλοί από τους υπάλληλους θεωρούν ότι θα ήταν χρήσιμο οι πολίτες με τους οποίους έρχονται σε επαφή αλλά και οι συνάδελφοι τους να παρέχουν πληροφορίες ως προς την απόδοσή τους.
- ✓ Ο βαθμός εκπαίδευσης και κατάρτισης του προσωπικού δεν είναι ικανοποιητικός.
- ✓ Το προσωπικό επιθυμεί να συμμετέχει περισσότερο στη διοίκηση.
- ✓ Μικρός βαθμός συνεργασίας, επικοινωνίας και μετάδοσης των στόχων από την Διοίκηση προς τους υπαλλήλους.
- ✓ Δεν υπάρχει έντονο το αίσθημα της ομαδικότητας, συνεργασίας και επικοινωνίας μεταξύ του προσωπικού αλλά και μεταξύ της διοίκησης και αυτού.
- ✓ Η επικοινωνία μεταξύ προϊσταμένων και υφισταμένων είναι ικανοποιητικότερη.
- ✓ Ο εξοπλισμός που διαθέτει ο δήμος για την διενέργεια εργασιών είναι αρκετά ικανοποιητικός.
- ✓ Για τους υπαλλήλους οι πέντε σημαντικότεροι παράγοντες υποκίνησης και αύξησης της αποδοτικότητας είναι οι:
 - Ύπαρξη αξιοκρατίας και ίση μεταχείριση προσωπικού
 - Απόκτηση νέων γνώσεων
 - Αναγνώριση έργου και συνεισφοράς (μη χρηματική)
 - Σεβασμός και εκτίμηση από τη Διεύθυνση
 - Ενδιαφέρουσα εργασία

Οι περισσότεροι από αυτούς τους παράγοντες είναι σύμφωνα με τον Ν. Μαντά «Τα κίνητρα της ανθρώπινης συμπεριφοράς στον επιχειρησιακό χώρο» όπου συγκεκριμένα αναφέρει ότι «Το αίσθημα του εργαζόμενου για εκτίμηση και αναγνώριση θεμελιώνεται

καλύτερα με ένα καλό σύστημα επικοινωνίας, συμμετοχής και συνεργασίας μέσα στη ομάδα.»²³

Οι περισσότεροι παράγοντες υποκίνησης και αύξησης της αποδοτικότητας δεν λειτουργούν ικανοποιητικά στο Δήμο Καλύμνου. Εκείνος που φαίνεται να λειτουργεί περισσότερο ικανοποιητικά είναι η ύπαρξη επαγγελματικής ασφάλειας και σιγουριάς. Διαφορές υπάρχουν στις απόψεις των υπαλλήλων της Δ. Τεχνικής Υπηρεσίας. Πολλοί από τους παράγοντες δείχνουν να λειτουργούν καλύτερα στην Υπηρεσία τους.

- ✓ Για τους υπαλλήλους ένα σύστημα αξιολόγησης της απόδοσης του Δήμου θα πρέπει πάντα από όλα να εντοπίζει τους τομείς για βελτίωση και να επιτυγχάνει συμφωνία του προγράμματος κατάρτισης για την επίτευξη της βελτίωσης.
- ✓ Την απόδοση της Διοικητικής Υπηρεσίας περιορίζει η έλλειψη συνεργασίας μεταξύ των υπαλλήλων της αλλά και μεταξύ της Διοίκησης και της ίδιας. Έτσι οι υπάλληλοι πιστεύουν ότι η ύπαρξη ομαδικότητας και υγιούς συνεργασίας θα ενισχύσει την αποτελεσματικότητα της υπηρεσίας.
- ✓ Αντίθετα την απόδοση της Τεχνικής Υπηρεσίας φαίνεται να την περιορίζει περισσότερο η έλλειψη ειδικευμένου προσωπικού και οι υπάλληλοι προτείνουν ακριβώς την απόκτηση ειδικευμένου προσωπικού για την αύξηση της αποτελεσματικότητας της υπηρεσίας τους. Επιπλέον προτείνουν τη θετικότερη και αντικειμενικότερη αντιμετώπιση τους από την Διοίκηση.
- ✓ Η Οικονομική Υπηρεσία προτείνει την ενίσχυση της συνεργασίας και την καλύτερη ενημέρωση του προσωπικού από τη Διοίκηση.
- ✓ Κατά τους υπαλλήλους είναι πολλοί οι παράγοντες που περιορίζουν το Δήμο. Ο περισσότερο ανασταλτικός παράγοντας εμφανίζεται να είναι η ύπαρξη πολιτικών παραγόντων που με διάφορους τρόπους παρεμβαίνουν στη λειτουργία του Δήμου.
- ✓ Για την ενίσχυση της αποτελεσματικότητας του Δήμου οι υπάλληλοι προτείνουν την ενίσχυση της συνεργασίας μεταξύ Διοίκησης και

²³ Βλ. ΝΙΚΟΛΑΟΣ Β. ΜΑΝΤΑΣ, «ΔΙΟΙΚΗΣΗ ΠΡΟΣΩΠΙΚΟΥ» σελ.20,21

προσωπικού, την ύπαρξη προγραμματισμού, την εξάλειψη των πολιτικών παρεμβάσεων και των κομματικών κριτηρίων στην λειτουργία του Δήμου, κ.α.

Αν ο Δήμος Καλύμνου λειτουργούσε βάση ιδιωτικών κριτηρίων, όχι τόσο ως προς την επίτευξη κέρδους αλλά ως προς την οργάνωση θα μείωνε την ένταση των προβλημάτων. Συγκεκριμένα η ύπαρξη συμμετοχικής διοίκησης και διοίκησης βάσης στόχων θα ενίσχυε την ομαδικότητα και κατά συνέπεια την απόδοση των υπαλλήλων και του Δήμου. Επιπλέον πολλές από τις προτάσεις των πολιτών για την αύξηση της αποτελεσματικότητας του Δήμου συμφωνούν με αυτές των υπαλλήλων.

Όσον αναφορά την ύπαρξη των πολιτικών παραγόντων στην λειτουργία του Δήμου είναι κάτι που αντιμετωπίζεται μόνο με την αλλαγή της νοοτροπίας των αιρετών και των ψηφοφόρων. Όταν οι μεν υποψήφιοι αντιπροσωπεύονται από το σχέδιο δράσης τους και όχι από τις κομματικές τους πεποιθήσεις και οι δε ψηφοφόροι τους ψηφίζουν βάση του προγράμματος τους και όχι για τις κομματικές τους πεποιθήσεις.

Τέλος για την αντιμετώπιση κάποιων προβλημάτων, όπως αυτό των οικονομικών πόρων του Δήμου και της εξάρτησης του από την Κ.Δ. ευθύνες βαραίνουν την Κ.Δ αλλά και την Τ.Α που πρέπει με σθένος να διεκδικήσει ότι δικαιούται.

ΣΥΜΠΕΡΑΣΜΑΤΑ -ΕΠΙΛΟΓΟΣ

ΚΕΦΑΛΑΙΟ 4

ΣΥΜΠΕΡΑΣΜΑΤΑ – ΕΠΙΛΟΓΟΣ

Όπως προκύπτει από την πληθυσμιακή εξέλιξη στο νησί ο πληθυσμός τις τελευταίες δεκαετίες αυξάνεται συνεχώς. Προσδιοριστικοί παράγοντες για την επιλογή του τόπου κατοικίας είναι εκτός από τους συναισθηματικούς και η δυνατότητα εύρεσης εργασίας, οι παροχές που αφορούν την υγεία και την εκπαίδευση, οι διέξοδοι ψυχαγωγίας και διασκέδασης, το φυσικό και οικιστικό περιβάλλον, η απόσταση από τα μεγάλα αστικά κέντρα κ.α. Για να μπορέσει η Κάλυμνος να συγκρατήσει το πληθυσμό της αλλά και για να προσελκύσει άλλο θα πρέπει να μειωθεί η ανεργία, να διασφαλιστεί ένα ικανοποιητικό επίπεδο παροχών υγείας και εκπαίδευσης, να εξασφαλιστεί συχνή συγκοινωνία με σύγχρονα μέσα από και προς τα μεγάλα αστικά κέντρα να υπάρχουν επιλογές στη διασκέδαση και ψυχαγωγία κ.α.

Σύμφωνα με τα στοιχεία του πρώτου κεφαλαίου σε ικανοποιητικό επίπεδο βρίσκονται οι παροχές εκπαίδευσης ενώ όσο αφορά τις παροχές υγείας υπάρχουν προβλήματα τα οποία είναι αντιμετωπίσιμα. Η πολιτιστική ζωή δεν είναι έντονη και δεν υπάρχουν πολλές επιλογές όσον αφορά την ψυχαγωγία. Πρόβλημα εντοπίζεται στην μετακίνηση από και προς το νησί κυρίως λόγω της έλλειψης αεροδρομίου καθώς και του πεπαλαιωμένου στόλου όπου εκτελεί τα δρομολόγια της Δωδεκανήσου και όπου δεν ανταποκρίνεται στα νέα δεδομένα της ακτοπλοΐας και στο χρόνο μετακίνησης που πετυχαίνει αυτή.

Μεγάλο όμως εντοπίζεται και το πρόβλημα της ανεργίας. Η μείωση του τουρισμού, τα προβλήματα που αντιμετωπίζει ο πρωτογενής και δευτερογενής τομέας είναι μερικά από τα αίτια αύξησης της ανεργίας. Παρουσιάζονται όμως πολλές ευκαιρίες για την προώθηση της ανάπτυξης και τη μείωση της ανεργίας, όπως είναι η ανάπτυξη εναλλακτικών μορφών τουρισμού (αναρριχητικός, καταδυτικός τουρισμός), η προώθηση του πρωτογενούς τομέα κ.α.

Πολλές είναι και οι ενέργειες του Δήμου για την προώθηση της ανάπτυξης κυρίως μέσω των επενδύσεων – έργων υποδομής. Κάποια από τα έργα υποδομής που ολοκληρώθηκαν, που εκτελούνται και προβλέπονται να γίνουν

ΣΥΜΠΕΡΑΣΜΑΤΑ -ΕΠΙΛΟΓΟΣ

αποτελούν απαραίτητη προϋπόθεση για την ύπαρξη επενδύσεων. Σημαντικά παραδείγματα τέτοιων υποδομών αποτελούν η αφαλάτωση, η δημιουργία κυκλικού οδικού δικτύου με την διάνοιξη νέων δρόμων, η ολοκλήρωση του αεροδρομίου κ.α. Χαρακτηριστικά αναφέρεται ότι έχουν γίνει προτάσεις και έχουν κατατεθεί στο Δήμο για την εκμετάλλευση των θερμοπηγών με την δημιουργία SPA, για την δημιουργία τουριστικών μονάδων που θα φιλοξενούν άτομα με ειδικά προβλήματα υγείας, προτάσεις που για την υλοποίησή τους προαπαιτείται η ολοκλήρωση των προαναφερόμενων έργων υποδομής.

Ανασταλτικό παράγοντα της παραγωγικότητας του Δήμου αποτελούν τα προβλήματα που φαίνεται να αντιμετωπίζει στην οργάνωσή του. Προβλήματα που προκύπτουν από την έλλειψη συνεργασίας, προγραμματισμού και στελέχωσης, γεγονός που προκύπτει ξεκάθαρα από τα αποτελέσματα της πρωτογενούς έρευνας. Επιπλέον κατά την ανάλυση των οικονομικών του Δήμου προέκυψε ότι οικονομικά εξαρτάται κατά πολύ από την Κ.Δ, γεγονός που μειώνει την δυνατότητα για οικονομικό προγραμματισμό και κατά συνέπεια για μακροχρόνιο σχεδιασμό δράσης.

Η υφιστάμενη κατάσταση αποτελεί την εικόνα του σήμερα ως αποτέλεσμα της πορείας του νησιού και του Δήμου στο παρελθόν. Από την υφιστάμενη κατάσταση όμως σε συνδυασμό με τα έργα που εντάσσονται στο Π.Ε.Π Νοτίου Αιγαίου 2000 – 2006, στο Τεχνικό Πρόγραμμα 2002 του Δήμου Καλύμνου, στο Ειδικό πρόγραμμα Τοπικής Αυτοδιοίκησης και στο Πρόγραμμα Αθλητικών υποδομών (ΕΛΛΑΔΑ 2004) προκύπτουν και οι προοπτικές για το μέλλον του νησιού και του Δήμου. Η υφιστάμενη κατάσταση δίνει τα αδυναμίες και τις δυνατότητες και από τα έργα που εντάσσονται στα παραπάνω προγράμματα διακρίνεται ποιες από τις αδυναμίες εξαλείφονται και ποιες από τις δυνατότητες προωθούνται.

Πριν γίνει όμως η αναφορά στις προοπτικές δίνονται κάποια συγκεντρωτικά στοιχεία για την πορεία του παρελθόντος. Σύμφωνα λοιπόν με τις δαπάνες των δημοτικών εκτελεσθέντων έργων από 01/01/1995 ως 31/12/2001²³, το μεγαλύτερο ποσοστό των δαπανών είχαν τα έργα οδοποιίας (33,78%), αποχέτευσης (18,11%) και αναπλάσεων (13,68%). Στο σύνολο των δαπανών το ποσοστό 55,38% προερχόταν

²³Βλ. Παράρτημα

ΣΥΜΠΕΡΑΣΜΑΤΑ -ΕΠΙΛΟΓΟΣ

από ίδιους πόρους. Από το 1999 ως το 2001 το ποσοστό των δαπανών για τις αναπλάσεις και αποχέτευση παρουσιάζονται μεγαλύτερα (17,84% και 29,23% αντίστοιχα). Επιπλέον σε αυτή τη περίοδο το 63,28% των δαπανών καλύπτεται από διάφορα προγράμματα.

Προοπτικές:

◆ Όσον αφορά το νησί:

- Βελτίωση της κατάστασης του οδικού δικτύου. Αποσυμφόρηση της κίνησης στο κεντρικό οδικό δίκτυο με την διάνοιξη περιφερειακών οδών. Θετικές επιπτώσεις στον εμπορικό δρόμο, με προοπτικές βελτίωσης και της όψης του κέντρου της πόλης. Δημιουργία κυκλικού οδικού δικτύου. Βελτίωση του κυκλοφοριακού, αύξηση των χώρων στάθμευσης
- Δυνατότητες εκμετάλλευσης περιοχών που οι διανοίξεις οδών καθιστούν προσβάσιμες. Πιθανότητα δημιουργίας νέων οικισμών.
- Βελτίωση της ποιότητας ζωής με την δημιουργία και διαμόρφωση κοινόχρηστων χώρων (παιδικές χαρές, αναδασώσεις κ.τ.λ.),Δημιουργία νέων αθλητικών εγκαταστάσεων (κολυμβητήριο, αθλητικό κέντρο) με θετικές επιδράσεις στη νεολαία.
- Ανάπτυξη πολιτιστικής ζωής (δημιουργία ανοικτού θεάτρου κ.α)
- Ανάδειξη περιοχών με έντονο το παραδοσιακό στοιχείο. Ανάδειξη διατηρητέων κτηρίων Ανάδειξη αρχαιολογικών χώρων. Ανάδειξη περιοχών φυσικού κάλους (περιπατητικά μονοπάτια, ανάδειξη παραλίων, αξιοποίηση θερμοπηγών κ.α.).
- Προβολή των διαδρομών αναρρίχησης, δημιουργία κέντρου αναρρίχησης. Αύξηση της τουριστικής κίνησης, και της τουριστικής περιόδου.
- Ανάπτυξη του πρωτογενή τομέα (ανάπτυξη της μελισσοκομίας, ανάπτυξη της αλιείας και της σπογγαλιείας).
- Ανάπτυξη πρόνοιας, δημιουργία Πολυδύναμου Κέντρου Α.Μ.Ε.Α., δημιουργία αγροτικών ιατρείων και επέκταση των κτιριακών εγκαταστάσεων του νοσοκομείου. Δημιουργία ιατρείου στη Ψέριμο.
- Βελτίωση των υποδομών και κατά συνέπεια και της ποιότητας ζωής (βελτίωση του δικτύου ύδρευσης και της ποιότητας του νερού, επέκταση αποχετευτικού δικτύου, αντιπλημμυρικά έργα, ΒΙΟ. ΚΑ, λιμενικά έργα)

ΣΥΜΠΕΡΑΣΜΑΤΑ -ΕΠΙΛΟΓΟΣ

- Βελτίωση των υπηρεσιών καθαριότητας (διαχείριση απορριμμάτων).
- Βελτίωση των σχολικών εγκαταστάσεων και δημιουργία νέων.
- Δημιουργία Σχολής Σωστικών Μέσων.
- Μείωση της ανεργίας όχι μόνο λόγω των παραπάνω προοπτικών αλλά και μέσω συνεργασίας και συντονισμού των τοπικών φορέων και του Δήμου (Ολοκληρωμένη Παρέμβαση Καλύμνου – Τοπικό Σύμφωνο Απασχόλησης)²⁴.

◆ Όσον αφορά το Δήμο:

- Αύξηση της επιχειρηματικότητας του Δήμου με επιχειρήσεις που έχουν πολλαπλασιαστικά θετικά αποτελέσματα. Η δημιουργία Δημοτικής Αναπτυξιακής Εταιρείας θα συντελέσει στην αντιμετώπιση των προβλημάτων του νησιού. Η ίδρυση μονάδων καλλιέργειας σπόγγων θα αποφέρει κέρδη και θα ενισχύσει την απασχόληση και την παραγωγή στο τομέα της σπογγαλιείας.
- Η δημιουργία κτιριακών εγκαταστάσεων για την μεταφορά των δημοτικών υπηρεσιών θα βελτιώσει τις συνθήκες εργασίας και θα αποτελέσει παράγοντα αύξησης της αποδοτικότητας.

Οι προοπτικές φαίνεται να ανταποκρίνονται στις ανάγκες των δημοτών. Όσο αναφορά τα προβλήματα στη λειτουργία του Δήμου, οι προοπτικές για την επίλυση τους εξαρτώνται τόσο από την εκάστοτε Δημοτική Αρχή όσο και από τους ίδιους τους υπάλληλους. Ευθύνες έχει και η Κ.Δ ως προς το θεσμικό πλαίσιο που διέπει τη λειτουργία των Δήμων. Επιπλέον ευθύνεται και για την ανάθεση νέων αρμοδιοτήτων χωρίς τη ταυτόχρονη αύξηση των πηγών άντλησης οικονομικών πόρων.

Για επιτυχή πορεία ανάπτυξης της Καλύμνου, απαραίτητη και η εκτίμηση του περιβάλλοντος (οικονομικού, γεωγραφικού, διοικητικού κ.ο.κ) καθώς έντονες είναι όχι μόνο οι ενδοπεριφερειακές ανισότητες αλλά και οι ανισότητες μέσα στο ίδιο το Νομό. Με συντονισμό και συνεργασία μεταξύ όλων των νησιών του Νοτίου Αιγαίου αλλά κυρίως μεταξύ αυτών της Δωδεκανήσου θα προέκυπταν πολλά θετικά αποτελέσματα τόσο για την Κάλυμνο όσο και για το

²⁴ Βλ. Παράρτημα, Τοπικά Σύμφωνα Απασχόλησης.

ΣΥΜΠΕΡΑΣΜΑΤΑ -ΕΠΙΛΟΓΟΣ

σύνολο των νησιών. Αυτές είναι ενέργειες που ανήκουν κυρίως στην αρμοδιότητα της Περιφερειακής Διοίκησης και Νομαρχιακής Αυτοδιοίκησης αλλά που για τον σχεδιασμό και την επιτυχία τους ευθύνεται κατά ένα μεγάλο ποσοστό και ο πρώτος βαθμός αυτοδιοίκησης.

Κλείνοντας θα πρέπει να αναφερθεί ότι για την επίτευξη ανάπτυξης εκτός από το καλό σχεδιασμό και προγραμματισμό χρειάζεται και ο συντονισμός όλων των φορέων και η δραστηριοποίηση των πολιτών. Ίσως αυτό πρέπει να αποτελέσει και την κύρια προτεραιότητα του Δήμου. Η δημιουργία νέων μεθόδων συμμετοχής των πολιτών στη διαδικασία προτάσεων, λήψης αποφάσεων και εφαρμογής θα αποφέρει σημαντικά αποτελέσματα στην διαδικασία ανάπτυξης.

ΠΑΡΑΡΤΗΜΑ

ΠΙΝΑΚΑΣ 1
Ξενοδοχεία Καλύμνου

	ΟΝΟΜΑΣΙΑ	ΕΙΔΟΣ	ΚΑΤΗΓΟΡΙΑ	ΔΩΜΑΤΙΑ	ΤΟΠΟΘΕΣΙΑ
1	Αιγαιοπελαγίτικα	διαμερίσματα	Γ	34	Μυρτιές
2	Ηλιοβασίλεμα	διαμερίσματα	Γ	22	Μυρτιές
3	Καμάρι	διαμερίσματα	Γ	34	Μυρτιές
4	Κατίνα	διαμερίσματα	Γ	30	Μυρτιές
5	Μυρσίνα	ξενοδοχείο	Γ	79	Μυρτιές
6	Νεφέλη	ξενοδοχείο	Γ	20	Μυρτιές
7	Μυρτιές	διαμερίσματα	Γ	18	Μυρτιές
8	Θέμης	ξενοδοχείο	Γ	17	Μυρτιές
9	ELIES	ξενοδοχείο	Γ	122	Πάνορμος
10	ΗΛΙΑΣ	διαμερίσματα	Γ	18	Πάνορμος
11	KALYDNA	ξενοδοχείο	Β	125	Πάνορμος
12	Kandouni Beach	διαμερίσματα	Γ	113	Καντούνι
13	NORMA	διαμερίσματα	Γ	48	Καντούνι
14	Κολλέτη Studios	διαμερίσματα	Γ	20	Καντούνι
15	Continental	ξενοδοχείο	Γ	68	Αρμεός
16	Φιλοξένια	ξενοδοχείο	Γ	41	Αρμεός
17	Πανορμίτη	διαμερίσματα	Γ	45	Αρμεός
18	Χάρης	διαμερίσματα	Γ	10	Εμποριός
19	Porto-Potha	ξενοδοχείο	Γ	40	Τέλενδος
20	Γαλήνη	ξενοδοχείο	Γ	30	Βαθύ
21	Αρχοντικό	ξενοδοχείο	Γ	20	Πόθια
22	EVANIK	ξενοδοχείο	Γ	53	Πόθια
23	Κατερίνα	διαμερίσματα	Γ	62	Πόθια
24	OLYMPIC	ξενοδοχείο	Γ	81	Πόθια
25	Θεμελίνα	διαμερίσματα	Γ	60	Πόθια
26	Ambiance	διαμερίσματα	Γ	18	Μασούρι
27	Απολλωνία	διαμερίσματα	Γ	28	Μασούρι
28	Αφροδίτη	διαμερίσματα	Γ	24	Μασούρι
29	Χριστίνα	ξενοδοχείο	Γ	33	Μασούρι
30	ELENA	διαμερίσματα	Γ	54	Μασούρι
31	Καλή Ακτή	ξενοδοχείο	Γ	35	Μασούρι
32	ΜασούριBeach	ξενοδοχείο	Γ	64	Μασούρι

33	ΜασούριHolidays	διαμερίσματα	Γ	16	Μασούρι
34	Θάσης	ξενοδοχείο	Γ	48	Μασούρι
35	Πήγασος	ξενοδοχείο	Γ	60	Μασούρι
36	Plaza	ξενοδοχείο	Β	114	Μασούρι
37	Τάσης	διαμερίσματα	Γ	30	Μασούρι
38	Αφροδίτη	διαμερίσματα	Γ	21	Μελισσάχας
39	Dream	διαμερίσματα	Γ	16	Μελισσάχας
40	Αγγελική	διαμερίσματα	Γ	30	Μυρτιές
41	Ακρογιάλι	διαμερίσματα	Γ	18	Μυρτιές
42	Ατλαντίς	ξενοδοχείο	Γ	32	Μυρτιές
43	Δελφίни	ξενοδοχείο	Γ	34	Μυρτιές
44	Ζέφυρος	ξενοδοχείο	Γ	58	Μυρτιές
45	Hermes	ξενοδοχείο	Γ	33	Μυρτιές
46	Horizon	διαμερίσματα	Γ	30	Μυρτιές

Πηγή: Καλυμνιακή Ένωση Ξενοδόχων

ΠΙΝΑΚΑΣ 2

Χρόνος και τόπος προέλευσης Τουριστών

ΕΘΝΙΚΟΤΗΤΑ	Ιαν	Φεβ	Μαρ	Απρ	Μαϊ	Ιουν	Ιουλ	Αυγ	Σεπ	Οκτ	Νοε	Δεκ	ΣΥΝΟΛΟ ΑΦΙΞΕΩΝ
ΑΓΓΛΟΙ	1	0	0	3	521	619	732	755	558	299	0	0	3488
ΑΥΣΤΡΙΑΚΟΙ	0	0	0	0	0	7	9	4	9	0	0	0	29
ΒΕΛΓΟΙ-ΛΟΥΞΕΜΒ	0	0	0	0	9	35	17	18	13	0	0	0	92
ΓΑΛΛΟΙ	0	1	0	1	6	0	10	44	23	3	0	0	88
ΓΕΡΜΑΝΟΙ	0	0	0	0	64	37	60	76	37	3	0	0	277
ΠΟΥΓΚΟΣΛΑΒΟΙ	0	0	0	0	0	55	0	0	0	0	0	0	0
ΔΑΝΟΙ	0	0	0	0	36	4	134	174	214	76	0	0	689
ΕΛΒΕΤΟΙ	0	0	0	0	0	10	0	3	0	0	0	0	7
ΙΤΑΛΟΙ	0	0	0	0	3	0	9	67	3	0	0	0	92
ΙΣΠΑΝΟΙ	0	0	0	0	0	0	0	0	0	0	0	0	0
ΚΥΠΡΙΟΙ	0	0	0	0	0	0	0	29	0	0	0	0	29
ΝΟΡΒΗΓΟΙ	0	0	0	0	0	2	46	41	41	0	0	0	130
ΟΛΛΑΝΔΟΙ	0	0	0	0	34	75	19	34	50	9	0	0	221
ΣΟΥΗΔΟΙ	0	0	0	0	52	104	89	0	70	13	0	0	328
ΦΙΝΛΑΝΔΟΙ	0	0	0	1	75	58	78	98	77	0	0	0	387
ΑΜΕΡΙΚΑΝΟΙ	0	0	0	0	1	8	2	9	0	2	0	0	22
ΚΑΝΑΔΟΙ	0	0	0	1	2	1	2	3	3	0	0	0	12
ΙΣΡΑΗΛΙΤΕΣ	0	0	0	0	0	0	0	0	3	0	0	0	3
ΙΑΠΩΝΕΣ	0	0	0	0	0	1	0	0	0	0	0	0	1
ΣΥΡΙΟΙ-ΛΙΒΑΝΕΣ	0	0	0	0	0	0	0	0	0	0	0	0	0
ΤΟΥΡΚΟΙ	2	0	0	1	0	0	0	5	0	0	0	0	8
ΝΟΤΙΟΑΦΡΙΚΑΝΟΙ	0	0	0	0	0	0	0	0	0	0	0	0	0
ΑΙΓΥΠΤΙΟΙ-ΣΟΥΔΑ.	0	0	0	0	0	0	0	0	0	0	0	0	0
ΑΥΣΤΡΑΛΟΙ-ΝΕΟΖ.	0	0	0	0	6	7	6	6	4	0	0	0	29
ΑΛΛΟΙ	0	1	0	0	1	2	1	17	0	0	0	0	22
ΕΛΛΗΝΕΣ	378	431	506	522	799	288	907	611	349	351	385	270	5797
ΙΡΛΑΝΔΟΙ	0	0	0	0	4	1	4	1	1	2	0	0	13
ΡΩΣΟΙ	0	0	0	0	0	0	0	7	0	0	0	0	7
ΤΣΕΧΟΙ-ΣΛΟΒΑΚΟΙ	0	0	0	0	0	2	6	0	27	0	0	0	35
ΠΟΛΩΝΟΙ	0	0	0	0	0	0	0	0	0	0	0	0	0
ΟΥΓΓΡΟΙ	0	0	0	0	0	0	0	0	0	0	0	0	0
ΣΥΝΟΛΟ	381	433	506	529	1613	1316	2131	2002	1482	758	385	270	11806

Πηγή: ΑΝ.Δ.Ω.Α.Ε.

Διάρθρωση Ιατρικής Υπηρεσίας

Τομείς Ιατρικής Υπηρεσίας :		
a) Παθολογικός Τομέας <u>Τμήματα :</u> - Παιδιατρικό - Καρδιολογικό * - Δερματολογικό * - Παθολογικό <u>Μονάδες :</u> - Θαλάμου αποσυμπίεσης - Τεχνητού Νεφρού * - Εντατικής Θεραπείας *	b) Χειρουργικός Τομέας <u>Τμήματα :</u> - Γενικής Χειρουργικής - Ορθοπαιδικό - Μαιευτικό – Γυναικολογικό - Αναισθησιολογικό - Ωτορινολαρυγγολόγος - Ουρολογικό * - Οδοντιατρικό * - Οφθαλμολογικό * <u>Μονάδες :</u> - Ανάνηψης	c) Εργαστηριακός Τομέας <u>Τμήματα :</u> - Μικροβιολογικό – Βιοχημικό - Αιμοδοσίας - Ακτινοδιαγνωστικό - Φαρμακευτικό
(* Τμήματα που εντάχθηκαν στην τροποποίηση του 2000)		

Η στελέχωση των παραπάνω τμημάτων και μονάδων έχει ως εξής :

- 3 Παθολόγοι (Διευθυντής , Επιμελητής Α και Β)
- 2 Καρδιολόγοι (Διευθυντής , Επιμελητής Α)
- 2 Παιδίατροι (Διευθυντής , Επιμελητής Α)
- 2 Μικροβιολόγοι (Διευθυντές)
- 2 Γυναικολόγοι (Διευθυντής , Επιμελητής Α)
- 1 Ακτινολόγος (Διευθυντής)
- 1 Ορθοπαιδικός (Επιμελητής)
- 2 Αναισθησιολόγοι (Διευθυντής Θαλάμου Αποσυμπίεσης, Επιμελητής)
- 2 Οδοντίατροι
- 2 Ωτορινολαρυγγολόγοι (Διευθυντής , Επικουρικός)
- 3 Αγροτικοί Ιατροί .
- 1 Χειρουργός (Επιμελητής Α)

Διοικητική Διάρθρωση Δήμου Καλύμνου

ΔΗΜΑΡΧΟΣ			
Διευθύνσεις	Τμήματα	Γραφεία	Οργανικές θέσεις
Διοικητικών Υπηρεσιών & Γραμματείας (Διευθυντής ΠΕ1 – ΤΕ17 – ΔΕ1)	Γραμματείας (Προϊστάμενος ΤΕ17 – ΔΕ1)	Ιδιαίτερο γραφείο Δημάρχου	1 (ΔΕ1)
		Δημότ. Συμβουλίου, Συνοικ. Συμβουλίων	2 (ΔΕ1)
		Τύπου – Δημ. Σχέσεων – Αποδήμων	1 (ΤΕ17, ΔΕ1)
		Οργάνωσης Λαϊκής Συμμετοχής	1 (ΔΕ1)
		Δακτυλογράφων	4 (ΔΕ1, ΔΕ38)
		Δημοτικής αστυνομίας	6 (ΔΕ23)
		Αυτ/τελές γραφείο Νομικών υποθέσεων	1
	Διοίκησης (Προϊστάμενος ΤΕ17)	Διοικητικής μέριμνας	1 (ΔΕ1)
		Πρωτοκόλλου – Αρχείου	1 (ΤΕ1 – ΔΕ1)
		Έκτακτων αναγκών	1 (ΔΕ1)
		Πυροσβεστικής υπηρεσίας	2 (ΔΕ29 – ΥΕ16)
		Κοινωνικής μέριμνας	1 (ΤΕ22)
		Υλοποίησης συμβάσεων	1(ΔΕ1)
		Αλιείας – Γεωργίας	1 (ΠΕ Ιχθυολόγων)

	Δημοτικών καταστάσεων & Ληξιαρχείου (Προϊστάμενος ΔΕ1)	Δημοτολογίου – Μ. Α. Στρατολογίας – Εκλογικών – Στατ/κης	2 (ΔΕ1)
		Ληξιαρχείου	2 (ΔΕ1)
Οικονομικών Υπηρεσιών (Διευθυντής ΤΕ 17 – ΠΕ1)	Λογιστικού & Επιμελητείας (Προϊστάμενος ΤΕ17 – ΔΕ1)	Οικονομικού προγραμματισμού & ελέγχου προσόδων και εξόδων	2 (ΔΕ1)
		Εντολής δαπανών, προμηθειών, αποθηκών	2 (ΔΕ1)
		Μισθοδοσίας & ασφάλισης προσωπικού	2 (ΤΕ17 – ΔΕ1)
		Ταμείου - είσπραξης & πληρωμών	2 (ΔΕ14 , ΔΕ15)
	Παροχής υπηρεσιών (Προϊστάμενος ΔΕ1)	Δημοτικών κοιμητηρίων	2 (ΥΕ11)
		Δημοτικών σφαγείων και λουτρών	2 (ΥΕ16)
		Δημοτικών συγκοινωνιών	3 (ΔΕ29)
Τεχνικών Υπηρεσιών (Διευθυντής ΠΕ3 – ΠΕ4 – ΠΕ5)	Προγραμματισμού (Προϊστάμενος ΠΕ 1-2-4-6- ΤΕ3)	Γραμματείας	1 (ΔΕ1)
		Σχεδιασμού και ελέγχου	1 (ΤΕ3)
		Μηχανοργάνωσης - Μηχανογράφησης	5 (ΔΕ38- ΠΕ11 – ΤΕ19)
	Αρχιτεκτονικό (Προϊστάμενος ΠΕ4)	Κτιριακών έργων και εγκαταστάσεων	1 (ΠΕ4 – ΤΕ –ΔΕ5)
		Έργων & διαμόρφωσης κοιν. Χώρων & τοπίου	11 (ΠΕ6 – ΤΕ – ΔΕ5-6-30)
	Οδοποιίας (Προϊστάμενος ΠΕ3 – ΠΕ6 – ΤΕ5)	Οδικών και συγκοινωνιακών έργων	10 (ΔΕ5 – ΔΕ30)

		Υδρευσης & Αποχέτευσης	3 (ΤΕ3 – ΔΕ5 – ΔΕ30)
	Ηλεκτρομηχανολογικό (Προϊστάμενος ΠΕ5 – ΤΕ4)	Ηλεκτρομ/κον έργων - ηλεκτροφωτισμού – δημ. Φωτισμού	4 (ΔΕ24 – ΤΕ4)
		Επισκευής & συντήρησης οχημάτων	6 (ΔΕ4 –26-27 – ΤΕ4)
		Κίνησης	9(ΔΕ5-20-28)
Πολεοδομίας (Διευθυντής ΠΕ4- ΠΕ6)		Γραφείο γραμματείας	1 (ΔΕ1 – ΔΕ38)
	Πολεοδ. Σχεδιασμού & Πολεοδ. Εφαρμογών (Προϊστάμενος ΠΕ4 – ΠΕ6)	Σχεδιασμού - Γ.Π.Σ. - Απαλλοτριώσεων – Τακτοποίησης	1(ΠΕ6 – ΤΕ5)
		Κτηματολογίου	2 (ΤΕ5 – ΔΕ1)
		Έκδοσης Οικοδομικών Αδειών	
		Αυθαιρέτων και επικίνδυνων κατασκευών - έκδοσης αδειών λειτουρ. Καταστημάτων	2 (ΠΕ3 – ΠΕ4 – ΤΕ3 – ΔΕ1)
Φυσικού Περιβάλλοντος (Διευθυντής ΠΕ9 – ΠΕ14 – ΤΕ13)	Πρασίνου (Προϊστάμενος ΠΕ 9- ΠΕ14 – ΤΕ13 –ΔΕ5)	Σχεδιασμού – Συντήρησης Φυτ. & Ζωικού πλούτου	1 (ΠΕ9 – 14 – Τε13 – ΔΕ5) 2 (ΔΕ35) 5 (ΥΕ16)
	Καθαριότητα (Προϊστάμενος ΔΕ5 – ΔΕ2)	Καθαριότητας	1 (ΔΕ5) 1 (ΔΕ2) 1 (ΔΕ28) 10 (ΔΕ29) 4(ΔΕ1) 25 (ΥΕ16)

Πριν γίνει η αναφορά στη στελέχωση του Δήμου Καλύμνου δίνονται κάποια στοιχεία που αφορούν στο προσωπικό των Ο.Τ.Α:

- Τα θέματα που αφορούν στο προσωπικό της πρωτοβάθμιας αυτοδιοίκησης ρυθμίζονται από το Ν 1188/1981.
 - Η πρόσληψη του **μόνιμου προσωπικού** γίνεται σύμφωνα με τις διατάξεις του Ν 2190/1994.
 - Οι θέσεις του προσωπικού κατατάσσονται σε κατηγορίες και κάθε κατηγορία διακρίνεται σε κλάδους (το ισχύον κλαδολόγιο είναι το Π.Δ. 37^ο/1987.
 - Για την κατάληψη των θέσεων των διαφόρων κλάδων οι υποψήφιοι πρέπει να πληρούν συγκεκριμένα προσόντα (ισχύον προσοντολόγιο Π.Δ. 22/1990).
 - Οι διατάξεις που αφορούν το προσωπικό με σύμβαση εργασίας ιδιωτικού δικαίου έχουν κωδικοποιηθεί στο Π.Δ. 410/1988, η πρόσληψη του γίνεται με την διαδικασία που προβλέπει ο Ν 2190/1994 για τις προσλήψεις στο δημόσιο τομέα.
 - **Λοιπό προσωπικό:**
 - Προσωπικό για την κάλυψη απρόβλεπτων και επείγουσών αναγκών.
 - Προσωπικό για την κάλυψη παροδικών αναγκών.
 - Σύμβουλοι και συνεργάτες δήμων.
 - Συμβάσεις μίσθωσης έργου.
 - Η σύσταση θέσεων προσωπικού γίνεται μετά από εκτίμηση των υπηρεσιακών αναγκών και με την προϋπόθεση ότι για τη σύσταση κάθε νέας θέσης θα πρέπει ο μέσος όρος των τακτικών εσόδων των τελευταίων δύο ετών του Ο.Τ.Α. να είναι διπλάσια από το ποσό στο οποίο ανέρχεται η ετήσια δαπάνη του βασικού μισθού του καταληκτικού μισθολογικού κλιμακίου των προτεινόμενων θέσεων, πολλαπλασιαζόμενης της δαπάνης επί δύο.
- Για την πρόσληψη πρέπει να υπάρχει κενή οργανική θέση.
- Οι προσλήψεις (κατά κύριο λόγο) γίνονται μέσω του Α.Σ.Ε.Π.

Προσωπικό Κατά Κατηγορία

ΕΙΔΙΚΟΤΗΤΑ	ΟΡΓΑΝΙΚΕΣ	ΚΑΛΥΜΜΕΝΕΣ
ΠΕ 1 ΔΙΟΙΚΗΤΙΚΟΥ	2	2
ΠΕ 3 ΠΟΛΙΤΙΚΩΝ ΜΗΧΑΝΙΚΩΝ	2	1
ΠΕ 4 ΑΡΧΙΤΕΚΤΟΝΩΝ	2	1
ΠΕ5 ΗΛΕΚΤΡΟΛ.ΜΗΧ/ΓΩΝ ΜΗΧ.	1	1
ΠΕ6 ΤΥΠΟΓΡΑΦΩΝ ΜΗΧΑΝΙΚΩΝ	1	
ΠΕ 9 ΓΕΩΠΟΝΩΝ	1	1
ΠΕ11 ΕΠΙΣΤ.ΗΛΕΚΤ/ΚΩΝ ΥΠΟΛ.	1	
ΠΕ ΙΧΘΥΟΛΟΓΩΝ	1	
ΠΕ ΔΙΚΗΓΟΡΩΝ	1	
ΠΕ 14 ΔΑΣΟΛΟΓΙΚΟΥ	1	
ΤΕ 2 ΚΟΙΝ. ΛΕΙΤΟΥΡΓΩΝ	1	
ΤΕ 3 ΤΕΧΝΟΛΟΓ.ΜΗΧ/ΚΩΝ	2	1
ΤΕ4 ΤΕΧΝ.ΜΗΧ/ΓΩΝ ΗΛΕΚΤ/ΓΩΝ	3	2
ΤΕ5 ΤΕΧΝ/ΓΩΝ ΤΥΠΟΓΡΑΦΩΝ	3	3
ΤΕ13 ΤΕΧΝ/ΓΙΑΣ ΓΕΩΠΟΝΙΑΣ	1	1
ΤΕ17 ΔΙΟΙΚΗΤΙΚΟΥ ΛΟΓΙΣΤΙΚΟΥ	4	
ΔΕ1 ΔΙΟΙΚΗΤΙΚΟΥ	34	34
ΔΕ2 ΕΠΟΠΤΩΝ ΚΑΘΑΡΙΟΤΗΤΑΣ	1	
ΔΕ4 ΜΗΧΑΝΟΣΤΑΣΙΑΡΧΩΝ	2	2
ΔΕ5 ΕΡΓΟΔΗΓΩΝ ΔΟΜΙΚΩΝ ΕΡΓΩΝ	5	1
ΔΕ6 ΣΧΕΔΙΑΣΤΩΝ	1	1
ΔΕ 11 ΓΕΩΡΓΟΤΕΧΝΙΚΩΝ	2	2
ΔΕ14 ΕΛΕΚΤΩΝ ΕΣΟΔΩΝ ΕΞΟΔΩΝ	1	
ΔΕ 15 ΕΙΣΠΡΑΚΤΟΡΩΝ	1	
ΔΕ 20	4	
ΔΕ 23 ΕΙΔΙΚΟΥ ΠΡΟΣΩΠΙΚΟΥ	6	
ΔΕ 24 ΗΛΕΚΤΡΟΛΟΓΩΝ	4	4
ΔΕ 26 ΜΗΧ/ΚΩΝ ΑΥΤΟΚ/ΤΩΝ	2	1
ΔΕ 27 ΗΛΕΚΤΡ/ΤΩΝ ΑΥΤ/ΤΩΝ	2	1
ΔΕ 28 ΧΕΙΡΙΣΤΩΝ ΜΗΧ. ΕΡΓΩΝ	5	3
ΔΕ 29 ΟΔΗΓΩΝ	21	21
ΔΕ 30 ΤΕΧΝΙΤΕΣ	31	31

ΔΕ 35 ΔΕΝΔΡΟΚΗΠΟΥΡΩΝ	3	
ΔΕ 38 ΠΡΟΣΩΠΙΚΟΥ Η.Υ	7	1
ΥΕ1 ΚΛΗΤΗΡΩΝ – ΘΥΡΩΡΩΝ	5	5
ΥΕ 16 ΠΡΟΣΩΠΙΚΟ ΚΑΘΑΡΙΟΤΗΤΑΣ	44	44
ΣΥΝΟΛΟ	208	164

ΑΝΑΛΥΤΙΚΟΙ ΠΙΝΑΚΕΣ ΕΞΟΠΛΙΣΜΟΥ

ΤΕΧΝΙΚΑ ΧΑΡΑΚΤΗΡΙΣΤΙΚΑ Η/Υ

HP Net Server	Quest Winner DI
Pentium II 266 HP 15" 128 MB 12GB συνολικά Matrox 4 MB 32x (SCSI) 3 Com 10/100 PS /2 mouse Win NT 4.0 UPS 600 VA	Pentium pro 150-180 Quest 15" 32-64 MB 4GB HDD 4 MB Diamond Stealth 24X Κάρτες δικτύου 10/100 Ready Link Serial mouse Win 95

HP Vectra VL	HP Vectra XU	Silicon Graphics O2
Pentium II 300 Sony 17", HP 17" 128 MB 10 GB συνολικά 8MB Matrox 32X 3Com 10/100 PS/2 mouse Win 98	Pentium Pro 200 Sony 15" 64 MB 6GB συνολικά Matrox 4 MB 24 X 3 Com 10/100 PS /2 mouse Win NT 4.0 UPS 600 VA	MIPS R5000 Silicon Graphics 17" 128 MB UMA RAM 2GB HDD Silicon Graphics (Open GL) 8 X Κάρτες δικτύου 10/100 PS/2 mouse Irix 6.2 UPS 600 VA

ΛΟΙΠΟΣ ΜΗΧΑΝΟΛΟΓΙΚΟΣ ΕΞΟΠΛΙΣΜΟΣ	
PLOTTER	2
SCANNER	4
DIGITAL CAMERA	1
CD RECORDER	1
TAPE BACKUP	2
PROJECTOR	2
NOTEBOOK	2
UPS	6
ΤΟΠΟΓΡΑΦΙΚΟ ΜΗΧΑΝΗΜΑ ΜΕ ΕΞΟΔΟ DATA	1
HUBS	4
ΤΗΛΕΦΩΤΟΑΝΤΙΓΡΑΦΙΚΑ (FAX)	5

ΓΡΑΦΟΜΗΧΑΝΕΣ	1
ΤΗΛΕΟΡΑΣΕΙΣ	2
VIDEO	1
ΑΡΙΘΜΟΜΗΧΑΝΕΣ	16
Προβλέπεται η προμήθεια Ασύρματων Bridges για σύνδεση κτηρίων απομακρυσμένων (3 Km)	

ΕΚΤΥΠΩΤΕΣ	
ΕΚΤΥΠΩΤΕΣ ΓΡΑΜΜΩΝ (LINE PRINTERS)	2
ΕΚΤΥΠΩΤΕΣ ΜΗΤΡΑΣ (DOT MATRIX PRINTERS)	6
ΕΚΤΥΠΩΤΕΣ LASER	26
ΣΥΝΟΛΟ	34

ΟΧΗΜΑΤΑ	
ΕΠΙΒΑΤΙΚΑ	1
ΦΟΡΤΗΓΑ	3
ΑΠΟΡΡΙΜΑΤΟΦΟΡΑ	11
ΔΙΚΥΚΛΑ / ΤΡΙΚΥΚΛΑ	4
ΛΕΩΦΟΡΕΙΑ	4
ΜΗΧ. ΕΡΓΩΝ	7

Ερωτηματολόγιο Πολιτών

ΗΛΙΚΙΑ

ΦΥΛΟ

ΕΠΑΓΓΕΛΜΑ

ΠΕΡΙΟΧΗ ΚΑΤΟΙΚΙΑΣ

Παρακαλώ απαντήστε στα παρακάτω ερωτήματα.

1. Πόσο συχνά συναλλάσσεσθε με το Δήμο;

Σπάνια Συχνά Πολύ Συχνά

2. Γνωρίζετε τις υπηρεσίες που παρέχει ο Δήμος

Ναι Όχι Μερικές

3. Αναφέρετε 3 υπηρεσίες που σας παρέχει ο Δήμος.

4. Πώς θα χαρακτηρίζατε την συμπεριφορά των υπαλλήλων

Αδιάφορη Απρόθυμη Δ.Ξ/Δ.Α
Εξυπηρετική Ευγενική

5. Αν η εικόνα που έχετε για τους υπαλλήλους δεν είναι ικανοποιητική που πιστεύετε ότι οφείλεται αυτό;

Επίπεδο γνώσεων

Μονιμότητα

Αδιαφορία για τη δουλειά

Λάθος άνθρωπος στη λάθος θέση εργασίας

Άλλοι παράγοντες _____

6. Πιστεύετε ότι τα τέλη που πληρώνετε στο Δήμο είναι

Λίγα Πολλά Ικανοποιητικά

7. Πιστεύετε ότι οι φόροι που πληρώνετε στο Δήμο είναι

Λίγοι Πολλοί Ικανοποιητικοί

8. Πιστεύετε ότι υπάρχει αναλογία μεταξύ των τελών – φόρων που εισπράττει ο Δήμος και των υπηρεσιών που προσφέρει ;

Ναι Όχι Δ.Ξ/Δ.Α

9. Μπορεί ο Δήμος να συνεισφέρει στην επίλυση των προβλημάτων του νησιού ;

Λίγο Πολύ Καθόλου

10. Αν ναι με πιο τρόπο ;

11. Ποιο είναι το σημαντικότερο πρόβλημα που εντοπίζετε και είναι ο Δήμος υπεύθυνος για την επίλυση του ;

Ερωτηματολόγιο Υπαλλήλων

Τμήμα στο οποίο υπάγεστε:
Τίτλος εργασίας:
Ατομο στο οποίο υπάγεστε στην ιεραρχία:

Γενικές ερωτήσεις

Καθορίστε το βαθμό στον οποίο οι πιο κάτω δηλώσεις εκφράζουν καλύτερα την άποψη σας με βάση την κλίμακα 1 μέχρι 6, όπου το 1 εκφράζει διαφωνία και το 6 απόλυτη συμφωνία με τη δήλωση, βάζοντας σε κύκλο τον αριθμό που αντιπροσωπεύει τις αντιλήψεις σας:

1	Το όραμα και οι στόχοι στο Δήμο Καλύμνου είναι ξεκάθαρα στο προσωπικό	1	2	3	4	5	6
2	Ο Δήμος Καλύμνου βελτιώνεται ικανοποιητικά από χρόνο σε χρόνο	1	2	3	4	5	6
3	Ο Δήμος Καλύμνου ανταποκρίνεται ικανοποιητικά στο ρόλο που πρέπει να έχει ως Δήμος	1	2	3	4	5	6
4	Σε ποίο βαθμό πιστεύετε πως: a) Οι δημότες έχουν θετική εικόνα για το Δήμο b) Ο Δήμος ανταποκρίνεται στις ανάγκες των δημοτών c) Ο Δήμος προσφέρει ποιοτικές υπηρεσίες	1	2	3	4	5	6
5	Η οργανωτική δομή και η ιεραρχία του Δήμου Καλύμνου είναι κατανοητές στο προσωπικό	1	2	3	4	5	6
6	Η υφιστάμενη οργανωτική δομή του Δήμου Καλύμνου συμβάλλει αποτελεσματικά στην επίτευξη των στόχων του	1	2	3	4	5	6
7	Ο ρόλος και τα καθήκοντα σας είναι ξεκάθαρα Α. Σε εσάς Β. Στον προϊστάμενο σας C. Στο υπόλοιπο προσωπικό με το οποίο συνεργάζεστε	1	2	3	4	5	6
8	Γίνεται ορθός και δίκαιος καταμερισμός της εργασίας μεταξύ του προσωπικού	1	2	3	4	5	6
9	Οι υφιστάμενες διαδικασίες και οι τρόποι εργασίας είναι αποτελεσματικοί	1	2	3	4	5	6
10	Γίνεται ικανοποιητικός και αποτελεσματικός προγραμματισμός και οργάνωση εργασιών στο Δήμο	1	2	3	4	5	6
11	Οι εργαζόμενοι στο Δήμο έχουν την ευκαιρία να πάρουν πρωτοβουλία στην εκτέλεση των καθηκόντων τους	1	2	3	4	5	6
12	Υπάρχει αποτελεσματική επικοινωνία και συντονισμός στο Δήμο	1	2	3	4	5	6
13	Το προσωπικό του Δήμου βοηθά και υποστηρίζει ο ένας τον άλλο	1	2	3	4	5	6
14	Στο Δήμο επικρατεί κλίμα:						

	A. Συνεργασίας μεταξύ διεύθυνσης και προσωπικού	1	2	3	4	5	6
	B. Συνεργασίας μεταξύ των τμημάτων	1	2	3	4	5	6
	C. Συνεργασίας μέσα στα τμήματα	1	2	3	4	5	6
	D. Καθοδήγησης από τον άμεσα προϊστάμενο	1	2	3	4	5	6
15	Ο ρόλος του Δ.Σ είναι ξεκάθαρος στο προσωπικό του Δήμου	1	2	3	4	5	6
16	Οι άμεσα προϊστάμενοι ενημερώνουν ικανοποιητικά τους υφιστάμενους τους για την ποιότητα και ποσότητα της εργασίας τους υποδεικνύοντας τρόπους βελτίωσης όπου αυτό είναι αναγκαίο	1	2	3	4	5	6
17	Η διαδικασία επιλογής και πρόσληψης είναι δίκαιη και αντικειμενική	1	2	3	4	5	6
18	Υπάρχει ικανοποιητικός αριθμός προσωπικού:						
	A. Στο Δήμο	1	2	3	4	5	6
	B. Στο τμήμα μου	1	2	3	4	5	6
19	Η απόδοση του προσωπικού στο Δήμο αξιολογείται αποτελεσματικά	1	2	3	4	5	6
20	Οι τρόποι που λαμβάνονται αποφάσεις σε όλα τα επίπεδα είναι αποτελεσματικοί	1	2	3	4	5	6
21	Υπάρχει ικανοποιητική ανάμειξη του προσωπικού σε αποφάσεις που επηρεάζουν τις εργασίες του	1	2	3	4	5	6
22	Οι αποφάσεις που λαμβάνονται υλοποιούνται σε σημαντικό βαθμό	1	2	3	4	5	6
23	Το προσωπικό ενημερώνεται ικανοποιητικά για:						
	A. Τους στόχους του Δήμου	1	2	3	4	5	6
	B. Τους στόχους του τμήματος του	1	2	3	4	5	6
	C. Την πρόοδο επίτευξης των στόχων του τμήματος	1	2	3	4	5	6
24	Οι εισηγήσεις από το προσωπικό για βελτίωση των εργασιών του Δήμου ενθαρρύνονται, λαμβάνονται υπόψη και επικροτούνται	1	2	3	4	5	6
25	Υπάρχει ικανοποιητικός βαθμός εκπαίδευσης στα άτομα του Δήμου	1	2	3	4	5	6
26	Οι ανάγκες κατάρτισης του προσωπικού εντοπίζονται έγκαιρα και ικανοποιούνται	1	2	3	4	5	6
27	Ο εξοπλισμός που διαθέτει ο Δήμος για τη διενέργεια των εργασιών είναι ικανοποιητικός	1	2	3	4	5	6
28	Σε ποιο βαθμό πιστεύετε ότι ο Δήμος λειτουργεί ικανοποιητικά στους πιο κάτω τομείς:						
	A. Ανάπτυξη και αξιοποίηση του προσωπικού	1	2	3	4	5	6
	B. Μετάδοση μηνυμάτων από το Δ.Σ	1	2	3	4	5	6
	C. Μετάδοση μηνυμάτων από τους άμεσα προϊστάμενους	1	2	3	4	5	6
	D. Μετάδοση μηνυμάτων από το Δήμαρχο	1	2	3	4	5	6
	E. Αξιοποίηση νέων ιδεών	1	2	3	4	5	6
	F. Ομαδικότητα	1	2	3	4	5	6
	G. Επιλογή και πρόσληψη κατάλληλου προσωπικού						
29	Σε ποιο βαθμό θεωρείτε πως χρησιμοποιούνται τα κατάλληλα μέσα επικοινωνίας, όπως παρατίθενται πιο						

κάτω, ανάλογα με την ανάγκη / περίπτωση:						
Υπηρεσιακά σημειώματα	1	2	3	4	5	6
Τμηματικές συναντήσεις προσωπικού	1	2	3	4	5	6
Συναντήσεις προσωπικού με τη διεύθυνση	1	2	3	4	5	6
Τηλεφωνική επικοινωνία	1	2	3	4	5	6
Προσωπική επαφή με άτομα της εταιρείας	1	2	3	4	5	6

30 Οι πιο κάτω παράγοντες θεωρούνται σημαντικοί για την υποκίνηση και αύξηση της αποδοτικότητας του ανθρώπινου δυναμικού.

Παρακάτω επιλέξτε και σημειώστε στο χώρο που ακολουθεί ΜΟΝΟ τους ΠΕΝΤΕ πιο σημαντικούς παράγοντες για σας βαθμολογώντας τους κατά σειρά προτεραιότητα (όπου 5 = σημαντικότερος παράγοντας υποκίνησης σας 4= δεύτερος σημαντικότερος παράγοντας υποκίνησης σας, 3= τρίτος σημαντικότερος παράγοντας υποκίνησης σας, 2+ τέταρτος σημαντικότερος παράγοντας υποκίνησης σας, και 1= πέμπτος σημαντικότερος παράγοντας υποκίνησης σας)

	Προτεραιότητα / Σημαντικότητα
Κατάλληλες συνθήκες εργασίας (κτίρια, εγκαταστάσεις, κλιματισμός)	
Δυνατότητα επαγγελματικής ανέλιξης	
Αξιοκρατία και ίση μεταχείριση προσωπικού	
Απόκτηση νέων γνώσεων	
Δυνατότητα ανάδειξης πρωτοβουλιών	
Ανάληψη υπευθυνοτήτων	
Αναγνώριση έργου και συνεισφοράς (μη χρηματική)	
Αναγνώριση έργου και συνεισφοράς (χρηματική)	
Σεβασμός και εκτίμηση από τη διεύθυνση	
Ωφελήματα (ιατροφαρμακευτική περίθαλψη κ.α)	
Φιλοδώρηματα (Bonus)	
Δυνατότητα για δημιουργικότητα	
Επαγγελματική ασφάλεια και σιγουριά	
Ενδιαφέρουσα εργασία	
Αξιοπιστία διεύθυνσης (τήρηση υποσχέσεων, ειλικρίνεια)	

31. Παρακαλώ σημειώστε το βαθμό στον οποίο ο κάθε ένας από τους όλους παρακάτω παράγοντες λειτουργεί ικανοποιητικά στην υπηρεσία σας (όπου 5 λειτουργεί ικανοποιητικά στο μέγιστο βαθμό και 1 δεν λειτουργεί καθόλου ικανοποιητικά)

	Προτεραιότητα / Σημαντικότητα
Κατάλληλες συνθήκες εργασίας (κτίρια, εγκαταστάσεις ,κλιματισμός)	
Δυνατότητα επαγγελματικής ανέλιξης	
Αξιοκρατία και ίση μεταχείριση προσωπικού	
Απόκτηση νέων γνώσεων	
Δυνατότητα ανάπτυξης πρωτοβουλιών	
Ανάληψη υπευθυνοτήτων	
Αναγνώριση έργου και συνεισφοράς (μη χρηματική)	
Αναγνώριση έργου και συνεισφοράς (χρηματική)	
Σεβασμός και εκτίμηση από τη διεύθυνση	
Ωφελήματα (ιατροφαρμακευτική περίθαλψη κ.α)	
Φίλοδωρήματα (Bonus)	
Δυνατότητα για δημιουργικότητα	
Επαγγελματική ασφάλεια και σιγουριά	
Ενδιαφέρουσα εργασία	
Αξιοπιστία διεύθυνσης (τήρηση υποσχέσεων , ειλικρίνεια)	

32. Οι πιο κάτω στόχοι θεωρούνται σημαντικοί στην αποτελεσματική εφαρμογή ενός συστήματος αξιολόγησης απόδοσης

Παρακαλώ επιλέξτε και σημειώστε στο χώρο που ακολουθεί μόνο τους τρεις πιο σημαντικούς στόχους για σας κατά σειρά προτεραιότητας (όπου 3 = σημαντικότερος στόχος για επίτευξη, 2 = δεύτερος σημαντικότερος στόχος για επίτευξη, 1= τρίτος σημαντικότερος στόχος για επίτευξη)

	Προτεραιότητα / Σημαντικότητα
A) Αναθεώρηση της απόδοσης της προηγούμενης περιόδου	
B) Συζήτηση μελλοντικών σχεδίων καριέρας / ανάπτυξης / ανέλιξης του ατόμου	
Γ) Συμφωνία επιπέδων απόδοσης για την επόμενη περίοδο	
Δ) Εντοπισμός τομέων για βελτίωση και συμφωνία προγράμματος κατάρτισης	
E) Απόφαση επιπέδων μισθού / αυξήσεις	

Επιπρόσθετες εισηγήσεις για βελτίωση του Δήμου / τμήματος στο οποίο υπάγεστε

Παραθέστε ποιοι κατά την άποψη σας είναι οι τρεις πιο σημαντικοί παράγοντες που περιορίζουν την αποτελεσματικότητα του Δήμου και του τμήματος σας.

Παράγοντες που περιορίζουν το Δήμο	Παράγοντες που περιορίζουν το τμήμα σας

Παραθέστε εισηγήσεις / λύσεις για την ενίσχυση της αποτελεσματικότητας του Δήμου στο σύνολο του

Παραθέστε εισηγήσεις / λύσεις για την ενίσχυση της αποτελεσματικότητας συγκεκριμένα του ΤΜΗΜΑΤΟΣ/ΡΟΛΟΥ σας.

Ευχαριστούμε για την συνεργασία σας

ΑΝΑΛΥΤΙΚΑ ΑΠΟΤΕΛΕΣΜΑΤΑ ΕΡΩΤΗΜΑΤΟΛΟΓΙΩΝ

Αποτελέσματα 5^{ης} ερώτησης , ερωτηματολογίων πολιτών

Ερ. 5 – Αν η εικόνα που έχετε για τους υπαλλήλους δεν είναι ικανοποιητική που οφείλετε αυτό ;	
Επιλεγόμενες απαντήσεις	Συχνότητα απαντήσεων
Επίπεδο γνώσεων	10
Μονιμότητα	15
Αδιαφορία για τη δουλειά	5
Λάθος άνθρωπος στη λάθος θέση εργασίας	31
Επίπεδο γνώσεων & Λάθος άνθρωπος στη λάθος θέση εργασίας	5
Μονιμότητα & Αδιαφορία για τη δουλειά	2
Αδιαφορία & Λάθος άνθρωπος στη λάθος θέση εργασίας	3
Μονιμότητα & Λάθος άνθρωπος στη λάθος θέση εργασίας	2
Επίπεδο γνώσεων & Μονιμότητα & Λάθος άνθρωπος στη λάθος θέση εργασίας & Αδιαφορία για τη δουλειά	10
Μονιμότητα & Αδιαφορία για τη δουλειά & Λάθος άνθρωπος στη λάθος θέση εργασίας	1
Επίπεδο γνώσεων & Μονιμότητα & Λάθος άνθρωπος στη λάθος θέση εργασίας	2
Αναπάντητα	14
Σύνολο	100

Αποτελέσματα των ερωτηματολογίων των υπαλλήλων

Σύμφωνα με το ερωτηματολόγιο στις πρώτες 29 ερωτήσεις υπό την μορφή δηλώσεων οι απαντήσεις δίνονται βάση κλίμακας από το 1 ως το 6, όπου το 1 εκφράζει απόλυτη διαφωνία και το 6 απόλυτη συμφωνία.

Ερ. 1 Το όραμα και οι στόχοι στο Δήμο Καλύμνου είναι ξεκάθαρα στο προσωπικό								
Επιλεγόμενες Απαντήσεις	1	2	3	4	5	6	Αναπάντητες	Σύνολο
Συχνότητες	15	12	15	12	0	0	6	60

Ερ. 2 Ο Δήμος Καλύμνου βελτιώνεται ικανοποιητικά από χρόνο σε χρόνο								
Επιλεγόμενες Απαντήσεις	1	2	3	4	5	6	Αναπάντητες	Σύνολο
Συχνότητες	18	9	18	9	3	3	0	60

Ερ. 3 Ο Δήμος Καλύμνου ανταποκρίνεται ικανοποιητικά στο ρόλο που πρέπει να έχει ως Δήμος								
Επιλεγόμενες Απαντήσεις	1	2	3	4	5	6	Αναπάντητες	Σύνολο
Συχνότητες	3	21	15	9	3	3	6	60

Ερ. 4 Σε ποιο βαθμό πιστεύετε πως :								
Α) Οι δημότες έχουν θετική εικόνα για το Δήμο								
Επιλεγόμενες Απαντήσεις	1	2	3	4	5	6	Αναπάντητες	Σύνολο
Συχνότητες	9	21	15	12	0	0	3	60
Β) Ο Δήμος ανταποκρίνεται στις ανάγκες των δημοτών								
Επιλεγόμενες Απαντήσεις	1	2	3	4	5	6	Αναπάντητες	Σύνολο
Συχνότητες	6	15	12	18	6	0	3	60

C) Ο Δήμος προσφέρει ποιοτικές υπηρεσίες								
Επιλεγόμενες Απαντήσεις	1	2	3	4	5	6	Αναπάντητες	Σύνολο
Συχνότητες	0	9	15	18	3	6	9	60

Ερ. 5 Η οργανωτική δομή και ιεραρχία του Δήμου Καλύμνου είναι κατανοητές στο προσωπικό								
Επιλεγόμενες Απαντήσεις	1	2	3	4	5	6	Αναπάντητες	Σύνολο
Συχνότητες	12	18	18	3	9	0	0	60

Ερ. 6 Η υφιστάμενη οργανωτική δομή του Δήμου Καλύμνου συμβάλλει αποτελεσματικά στην επίτευξη των στόχων του								
Επιλεγόμενες Απαντήσεις	1	2	3	4	5	6	Αναπάντητες	Σύνολο
Συχνότητες	9	12	21	12	3	3	0	60

Ερ. 7 Ο ρόλος και τα καθήκοντα σας είναι ξεκάθαρα								
A) Σε εσάς								
Επιλεγόμενες Απαντήσεις	1	2	3	4	5	6	Αναπάντητες	Σύνολο
Συχνότητες	3	6	9	6	15	15	6	60
B) Στον προϊστάμενο σας								
Επιλεγόμενες Απαντήσεις	1	2	3	4	5	6	Αναπάντητες	Σύνολο
Συχνότητες	3	6	12	15	6	9	9	60
C) Στο υπόλοιπο προσωπικό με το οποίο συνεργάζεστε								
Επιλεγόμενες Απαντήσεις	1	2	3	4	5	6	Αναπάντητες	Σύνολο
Συχνότητες	3	3	18	9	9	9	9	60

Ερ. 8 Γίνεται ορθός και δίκαιος καταμερισμός της εργασίας μεταξύ του προσωπικού								
Επιλεγόμενες Απαντήσεις	1	2	3	4	5	6	Αναπάντητες	Σύνολο
Συχνότητες	21	12	12	15	0	0	0	60

Ερ. 9 Οι υφιστάμενες διαδικασίες και οι τρόποι εργασίας είναι αποτελεσματικοί								
Επιλεγόμενες Απαντήσεις	1	2	3	4	5	6	Αναπάντητες	Σύνολο
Συχνότητες	12	12	12	21	0	0	3	60

Ερ. 10 Γίνεται ικανοποιητικός και αποτελεσματικός προγραμματισμός και οργάνωση εργασιών στο Δήμο								
Επιλεγόμενες Απαντήσεις	1	2	3	4	5	6	Αναπάντητες	Σύνολο
Συχνότητες	15	15	3	18	6	3	0	60

Ερ. 11 Οι εργαζόμενοι στο Δήμο έχουν την ευκαιρία να πάρουν πρωτοβουλία στην εκτέλεση των καθηκόντων τους								
Επιλεγόμενες Απαντήσεις	1	2	3	4	5	6	Αναπάντητες	Σύνολο
Συχνότητες	15	6	6	21	9	3	0	60

Ερ. 12 Υπάρχει αποτελεσματική επικοινωνία και συντονισμός στο Δήμο								
Επιλεγόμενες Απαντήσεις	1	2	3	4	5	6	Αναπάντητες	Σύνολο
Συχνότητες	12	15	15	12	3	3	0	60

Ερ. 13 Το προσωπικό του Δήμου βοηθά και υποστηρίζει ο ένας τον άλλο								
Επιλεγόμενες Απαντήσεις	1	2	3	4	5	6	Αναπάντητες	Σύνολο
Συχνότητα	12	15	15	12	3	0	3	60

Ερ. 14 Στο Δήμο επικρατεί κλίμα								
Α) Συνεργασίας μεταξύ διεύθυνσης και προσωπικού								
Επιλεγόμενες Απαντήσεις	1	2	3	4	5	6	Αναπάντητες	Σύνολο
Συχνότητες	15	9	6	12	12	3	3	60
Β) Συνεργασίας μεταξύ τμημάτων								
Επιλεγόμενες Απαντήσεις	1	2	3	4	5	6	Αναπάντητες	Σύνολο
Συχνότητες	18	12	6	15	6	0	3	60
Γ) Συνεργασίας μέσα στα τμήματα								
Επιλεγόμενες Απαντήσεις	1	2	3	4	5	6	Αναπάντητες	Σύνολο
Συχνότητες	9	6	15	15	6	6	3	60
Δ) Καθοδήγησης από τον άμεσα προϊστάμενο								
Επιλεγόμενες Απαντήσεις	1	2	3	4	5	6	Αναπάντητες	Σύνολο
Συχνότητες	24	0	6	6	21	3	0	60

Ερ. 15 Ο ρόλος του Δ.Σ. είναι ξεκάθαρος στο προσωπικό του Δήμου								
Επιλεγόμενες Απαντήσεις	1	2	3	4	5	6	Αναπάντητες	Σύνολο
Συχνότητες	18	9	9	15	3	3	3	60

Ερ. 16 Οι άμεσα προϊστάμενοι ενημερώνουν ικανοποιητικά τους υφιστάμενους τους για την ποιότητα και ποσότητα της εργασίας τους υποδεικνύοντας τρόπους βελτίωσης όπου αυτό είναι αναγκαίο

Επιλεγόμενες Απαντήσεις	1	2	3	4	5	6	Αναπάντητες	Σύνολο
Συχνότητες	18	6	18	15	0	3	0	60

Ερ. 17 Η διαδικασία επιλογής και πρόσληψης είναι δίκαιη και αντικειμενική

Επιλεγόμενες Απαντήσεις	1	2	3	4	5	6	Αναπάντητες	Σύνολο
Συχνότητες	12	15	6	15	9	3	06	20

Ερ.18 Υπάρχει ικανοποιητικός αριθμός προσωπικού

A) Στο Δήμο

Επιλεγόμενες Απαντήσεις	1	2	3	4	5	6	Αναπάντητες	Σύνολο
Συχνότητες	3	0	9	3	12	33	0	60

B) Στο τμήμα μου

Επιλεγόμενες Απαντήσεις	1	2	3	4	5	6	Αναπάντητες	Σύνολο
Συχνότητες	3	12	12	3	18	12	0	60

Ερ. 19 Η απόδοση του προσωπικού στο Δήμο αξιολογείται αποτελεσματικά

Επιλεγόμενες Απαντήσεις	1	2	3	4	5	6	Αναπάντητες	Σύνολο
Συχνότητες	21	12	15	6	3	0	3	60

Ερ. 20 Οι τρόποι που λαμβάνονται αποφάσεις σε όλα τα επίπεδα είναι αποτελεσματικοί								
Επιλεγόμενες Απαντήσεις	1	2	3	4	5	6	Αναπάντητες	Σύνολο
Συχνότητες	21	9	15	9	3	3	0	60

Ερ. 21 Υπάρχει ικανοποιητική ανάμειξη του προσωπικού σε αποφάσεις που επηρεάζουν τις εργασίες τους								
Επιλεγόμενες Απαντήσεις	1	2	3	4	5	6	Αναπάντητες	Σύνολο
Συχνότητες	18	9	12	12	9	0	0	60

Ερ. 22 Οι αποφάσεις που λαμβάνονται υλοποιούνται σε σημαντικό βαθμό								
Επιλεγόμενες Απαντήσεις	1	2	3	4	5	6	Αναπάντητες	Σύνολο
Συχνότητες	9	21	6	18	3	3	0	60

Ερ.23 Το προσωπικό ενημερώνεται ικανοποιητικά για								
Α) Τους στόχους του Δήμου								
Επιλεγόμενες Απαντήσεις	1	2	3	4	5	6	Αναπάντητες	Σύνολο
Συχνότητες	27	12	15	3	0	3	0	60
Β) Τους στόχους του τμήματος του								
Επιλεγόμενες Απαντήσεις	1	2	3	4	5	6	Αναπάντητες	Σύνολο
Συχνότητες	21	15	6	12	3	3	0	60
Γ) Την πρόοδο επίτευξης των στόχων του τμήματος								
Επιλεγόμενες Απαντήσεις	1	2	3	4	5	6	Αναπάντητες	Σύνολο
Συχνότητες	24	12	6	12	3	3	0	60

Ερ.24 Οι εισηγήσεις από το προσωπικό για βελτίωση των εργασιών του Δήμου ενθαρρύνονται , λαμβάνονται υπόψη και επικροτούνται

Επιλεγόμενες Απαντήσεις	1	2	3	4	5	6	Αναπάντητες	Σύνολο
Συχνότητες	21	6	9	12	9	3	0	60

Ερ. 25 Υπάρχει ικανοποιητικός βαθμός εκπαίδευσης στα άτομα του Δήμου

Επιλεγόμενες Απαντήσεις	1	2	3	4	5	6	Αναπάντητες	Σύνολο
Συχνότητες	3	27	15	12	0	0	3	60

Ερ. 26 Οι ανάγκες κατάρτισης του προσωπικού εντοπίζονται έγκαιρα και ικανοποιούνται

Επιλεγόμενες Απαντήσεις	1	2	3	4	5	6	Αναπάντητες	Σύνολο
Συχνότητες	24	15	15	3	3	0	0	60

Ερ. 27 Ο εξοπλισμός που διαθέτει ο Δήμος για τη διενέργεια των εργασιών είναι ικανοποιητικός

Επιλεγόμενες Απαντήσεις	1	2	3	4	5	6	Αναπάντητες	Σύνολο
Συχνότητες	6	9	6	9	15	12	3	60

Ερ.28 Σε ποιο βαθμό πιστεύετε ότι ο Δήμος λειτουργεί ικανοποιητικά στους παρακάτω τομείς

A) Ανάπτυξη και αξιοποίηση του προσωπικού

Επιλεγόμενες Απαντήσεις	1	2	3	4	5	6	Αναπάντητες	Σύνολο
Συχνότητες	18	15	12	12	0	0	3	60

B) Μετάδοση μηνυμάτων από το Δ.Σ.								
Επιλεγόμενες Απαντήσεις	1	2	3	4	5	6	Αναπάντητες	Σύνολο
Συχνότητες	21	12	9	12	0	3	3	60
C) Μετάδοση μηνυμάτων από τους άμεσα προϊστάμενους								
Επιλεγόμενες Απαντήσεις	1	2	3	4	5	6	Αναπάντητες	Σύνολο
Συχνότητες	9	15	6	18	6	3	3	60
D) Μετάδοση μηνυμάτων από το Δήμαρχο								
Επιλεγόμενες Απαντήσεις	1	2	3	4	5	6	Αναπάντητες	Σύνολο
Συχνότητες	12	9	15	9	12	3	0	60
E) Αξιοποίηση νέων ιδεών								
Επιλεγόμενες Απαντήσεις	1	2	3	4	5	6	Αναπάντητες	Σύνολο
Συχνότητες	27	6	9	9	3	3	3	60
F) Ομαδικότητα								
Επιλεγόμενες Απαντήσεις	1	2	3	4	5	6	Αναπάντητες	Σύνολο
Συχνότητες	18	12	12	12	0	3	3	60
G) Επιλογή και πρόσληψη του κατάλληλου προσωπικού								
Επιλεγόμενες Απαντήσεις	1	2	3	4	5	6	Αναπάντητες	Σύνολο
Συχνότητες	15	15	12	12	0	3	3	60

Ερ.29 Σε ποιο βαθμό θεωρείτε πως χρησιμοποιούνται τα κατάλληλα μέσα επικοινωνίας όπως παρατίθενται πιο κάτω, ανάλογα με την ανάγκη / περίπτωση								
A) Υπηρεσιακά σημειώματα								
Επιλεγόμενες Απαντήσεις	1	2	3	4	5	6	Αναπάντητες	Σύνολο
Συχνότητες	18	15	15	6	0	3	3	60

B) Τμηματικές συναντήσεις προσωπικού								
Επιλεγόμενες Απαντήσεις	1	2	3	4	5	6	Αναπά- ντητες	Σύνολο
Συχνότητες	21	12	9	12	0	3	3	60
C) Συναντήσεις προσωπικού με τη διεύθυνση								
Επιλεγόμενες Απαντήσεις	1	2	3	4	5	6	Αναπά- ντητες	Σύνολο
Συχνότητες	9	15	6	18	6	3	3	60
D) Τηλεφωνική επικοινωνία								
Επιλεγόμενες Απαντήσεις	1	2	3	4	5	6	Αναπά- ντητες	Σύνολο
Συχνότητες	6	6	21	3	15	6	3	60
E) Προσωπική επαφή με άτομα του Δήμου								
Επιλεγόμενες Απαντήσεις	1	2	3	4	5	6	Αναπά- ντητες	Σύνολο
Συχνότητες	3	9	21	3	9	9	6	60

ΔΗΜΟΣ ΚΑΛΥΜΝΙΩΝ

ΤΑΜΙΑΚΟΣ ΑΠΟΛΟΓΙΣΜΟΣ ΕΞΟΔΩΝ

Περίοδος Από 1 Εως 12

Κωδικός	Περιγραφή	Προϋπολογισθ έτη	Αναμορφώσεις	Προϋπολογισθέντα όπως Διαμορφώθηκαν	Ενταλθέντα	Πληρωθέντα	Πληρωτέα Υπόλοιπα	Αδιάθετες Πιστώσεις	Υπερβάσεις
0	ΓΕΝΙΚΑ ΕΞΟΔΑ								
01	ΔΑΠΑΝΕΣ ΑΙΡΕΤΩΝ ΑΡΧΟΝΤΩΝ ΑΜΟΙΒΑΙ ΕΙΔΙΚΩΝ								
011	Δαπάναι αιρετών αρχόντων								
011.1	ΕΞΟΔΑ ΠΑΡ/ΣΗΣ ΔΗΜΑΡΧΟΥ -ΑΝΤ/ΧΩΝ- ΔΗΜ/ΚΩΝ ΣΥΜΒΟΥΛΩΝ	27.000.000	2.500.000	29.500.000	29.303.472	29.303.472	0	196.528	0
011.2	0-01/011.2 ΕΞΟΔΑ ΚΙΝΗΣΗΣ ΔΗΜΑΡΧΟΥ- ΑΝΤ/ΡΧΩΝ	1.000.000	2.000.000	3.000.000	1.646.465	1.646.465	0	1.353.535	0
011.3	Εξοδα κίνησης Δημοτικών Συμβούλων	1.000.000	5.000.000	6.000.000	3.555.807	3.555.807	0	2.444.193	0
011	ΣΥΝΟΛΟ	29.000.000	9.500.000	38.500.000	34.505.744	34.505.744	0	3.994.256	0
012	Αποδοχαί ειδικών κατηγοριών προσωπικού								
012.3	Αμοιβές ληξιάρχου	300.000	0	300.000	0	0	0	300.000	0
012.8	ΑΠΟΔΟΧΕΣ ΣΥΜΒΑΣΙΟΥΧΟΥ ΣΥΜΒΟΥΛΟΥ	16.000.000	1.400.000	17.400.000	17.147.814	17.147.814	0	252.186	0
012.8α	ΑΠΟΖΗΜΙΩΣΗ ΕΚΠΑΙΔΕΥΟΜΕΝΩΝ ΑΠΟΦΟΙΤΩΝ Τ.Ε.Ι.	3.000.000	0	3.000.000	1.377.180	1.377.180	0	1.622.820	0
012	ΣΥΝΟΛΟ	19.300.000	1.400.000	20.700.000	18.524.994	18.524.994	0	2.175.006	0
01	ΣΥΝΟΛΟ	48.300.000	10.900.000	59.200.000	53.030.738	53.030.738	0	6.169.262	0
02	ΑΜΟΙΒΑΙ ΕΚΤΕΛΟΥΝΤΩΝ ΕΙΔΙΚΑΣ ΥΠΗΡΕΣΙΑΣ								
021	0-02/021.1 ΑΜΟΙΒΕΣ ΝΟΜΙΚΩΝ								
021.1	ΑΜΟΙΒΕΣ ΝΟΜΙΚΩΝ	2.000.000	3.000.000	5.000.000	1.899.800	1.899.800	0	3.100.200	0
021.2	Αμοιβές τεχνικών	50.000	0	50.000	0	0	0	50.000	0
021.9α	ΕΠΙΔΟΜΑ ΠΑΡΑΤΕΤΡΑΠΛΗΓΙΚΟΥ ΜΗΝΑ ΒΑΡΔΑΟΥΛΗ	2.000.000	0	2.000.000	1.721.000	1.721.000	0	279.000	0
021.9β	ΣΥΜΒΑΣΗ ΕΡΓΟΥ ΕΙΣΠΡΑΚΤΟΡΑ ΕΙΣΦΟΡΩΝ ΤΣΑ	3.600.000	0	3.600.000	3.312.194	3.312.194	0	287.806	0
021.9γ	ΣΥΜΒΑΣΗ ΕΡΓΟΥ ΣΥΝΤΗΡΗΤΟΥ ΕΓΚΑΤΑΣΤΑΣΕΩΝ ΤΥ	0	0	0	0	0	0	0	0
021.9δ	ΑΠΟΖΗΜΙΩΣΗ ΕΡΓΑΤΩΝ ΤΟΥΡΙΣΤΙΚΟΥ ΓΡΑΦΕΙΟΥ Κ.Α.Π	0	0	0	0	0	0	0	0
021.9ε	ΣΥΜΒΑΣΗ ΕΡΓΟΥ ΓΙΑ ΥΠΟΣΤΗΡΙΞΗ ΔΙΠΛΟΓΡΑΦ. ΣΥΣΤΗΜ.	3.600.000	0	3.600.000	3.599.700	3.599.700	0	300	0
021.9η	ΕΠΙΔΟΜΑ ΠΑΡΑΤΕΤΡΑΠΛΗΓΙΑΣ ΣΤΑΜ. Γ. ΒΑΛΣΑΜΙΔΟΥ	2.000.000	0	2.000.000	1.721.000	1.721.000	0	279.000	0
021.9θ	ΕΠΙΔΟΜΑ ΠΑΡΑΤΕΤΡΑΠΛΗΓΙΑΣ ΠΑΙΑ ΚΟΥΡΟΥΝΗ	2.000.000	0	2.000.000	1.721.000	1.721.000	0	279.000	0
021.9ια	Σύμβαση προγρ.σύμβασης με ΑΝΔΟ για Π.Υ. διαχ.&Κ.Π.Σ.	0	5.500.000	5.500.000	0	0	0	5.500.000	0

Κωδικός	Περιγραφή	Προϋπολογισθ έντα	Αναμορφώσεις	Προϋπολογισθέντα όπως Διαμορφώθηκαν	Ενταλθέντα	Πληρωθέντα	Πληρωτέα Υπόλοιπα	Αδιάθετες Πιστώσεις	Υπερβάσεις
021.9κ	Αποζημίωση Αντ.Βαζυρόπουλου για ΙΜΙΑ	0	1.000.000	1.000.000	1.000.000	1.000.000	0	0	0
021	ΣΥΝΟΛΟ	15.250.000	9.500.000	24.750.000	14.974.694	14.974.694	0	9.775.306	0
022	Αμοιβές εκτελούντων ειδικές υπηρεσίες με την ιδιότητα Νομικού προσώπου								
022.1	Αμοιβές και Προμήθεια Τραπεζών	20.000	0	20.000	0	0	0	20.000	0
022.1α	ΕΞΟΔΑ ΠΛΗΡΩΤΕΑ ΕΠΙΣΤΡΟΦΗΣ ΑΠΟ ΟΜΟΛΟΓΑ ΚΑΙ ΤΟΚΟΥΣ	10.000	0	10.000	0	0	0	10.000	0
022.9	Λοιπές αμοιβές Νομικών Προσώπων εκτελούντων ειδικές υπηρεσίες	10.000	0	10.000	0	0	0	10.000	0
022.9α	ΑΜΟΙΒΗ ΙΝΣΤΙΤΟΥΤΟΥ ΕΠΙΜΟΡΦΩΣΗΣ ΝΕΟΔΙΟΡΙΣΘΕΝΤΩΝ ΥΠΑΛΛΗΛΩΝ	3.000.000	0	3.000.000	0	0	0	3.000.000	0
022	ΣΥΝΟΛΟ	3.040.000	0	3.040.000	0	0	0	3.040.000	0
02	ΣΥΝΟΛΟ	18.290.000	9.500.000	27.790.000	14.974.694	14.974.694	0	12.815.306	0
03	ΣΥΜΕΤΟΧΗ ΔΗΜΩΝ ΣΤΗΝ ΚΟΙΝΩΝΙΚΗ ΠΡΟΝΟΙΑ ΔΗΜ.ΥΠ								
031	Εξοδα νοσηλείας και κηδείων								
031.1β	Αξία εμβολίων μινιγγίτιδας	0	3.200.000	3.200.000	2.333.453	2.333.453	0	866.547	0
031.2	Εξοδα κηδείας αποβιούντων ΔΗΜΟΤΙΚΩΝ υπάλληλων και συνταξιούχων	0	0	0	0	0	0	0	0
031	ΣΥΝΟΛΟ	0	3.200.000	3.200.000	2.333.453	2.333.453	0	866.547	0
032	Εισφορές για την κοινωνική ασφάλιση								
032.4	ΕΙΣΦΟΡΕΣ ΥΠΕΡ ΤΑΔΚΥ	66.076.500	0	66.076.500	0	0	0	66.076.500	0
032	ΣΥΝΟΛΟ	66.076.500	0	66.076.500	0	0	0	66.076.500	0
03	ΣΥΝΟΛΟ	66.076.500	3.200.000	69.276.500	2.333.453	2.333.453	0	66.943.047	0
05	ΕΞΟΔΑ ΒΕΒΑΙΩΣΕΩΣ ΚΑΙ ΕΙΣΠΡΑΞΕΩΣ								
051	Εξοδα βεβαίωσης και εισπράξεως								
051.1α	Απόδοση κράτησης Ν1069	0	150.000	150.000	0	0	0	150.000	0
051.1β	Απόδοση κράτησης χαρτοσήμου μισθωμ.	0	150.000	150.000	0	0	0	150.000	0
051.1γ	Απόδοση κράτησης ΟΓΑ χαρτ.	0	30.000	30.000	0	0	0	30.000	0
051.1δ	Απόδοση κράτησης ΦΠΑ εκροών	0	400.000	400.000	0	0	0	400.000	0
051.6	Δικαιώματα ΔΕΗ από την εισπράξη τελών καθαριότητας και φωτισμού	1.000.000	0	1.000.000	0	0	0	1.000.000	0
051.7α	ΑΠΟΖΗΜΙΩΣΗ ΜΕΛΩΝ ΕΠΙΤΡΟΠΗΣ ΠΡΟΣΛΗΨΗΣ ΠΡΟΣΩΠΙΚΟΥ	100.000	0	100.000	0	0	0	100.000	0
051.7β	ΑΠΟΖΗΜΙΩΣΗ ΚΑΙ ΕΞΟΔΑ ΜΕΤΑΚΙΝΗΣΗΣ ΜΙΧ.ΑΛΑΧΟΥΖΟΥ ΓΙΑ ΣΥΜΕΤΟΧΗ ΣΤΟ ΥΠΕΡΕΣΙΑΚΟ ΣΥΜΒΟΥΛΙΟ	0	0	0	0	0	0	0	0
051.7θ	Αποζημίωση Κουτσουράη για καταστροφή του καϊκίου του	0	1.500.000	1.500.000	1.500.000	1.500.000	0	0	0
051.9	Λοιπές δαπάνες βεβαίωσης και εισπράξης	50.000	0	50.000	47.914	47.914	0	2.086	0
051.9α	ΧΑΡΤΟΣΗΜΟ & ΟΓΑ ΜΙΣΘΩΜΑΤΩΝ	0	0	0	0	0	0	0	0
051	ΣΥΝΟΛΟ	1.150.000	2.230.000	3.380.000	1.547.914	1.547.914	0	1.832.086	0
05	ΣΥΝΟΛΟ	1.150.000	2.230.000	3.380.000	1.547.914	1.547.914	0	1.832.086	0
06	ΕΠΙΚΟΙΝΩΝΙΕΣ - ΔΗΜΟΣΙΕΣ ΣΧΕΣΕΙΣ								
061	Επικοινωνία								
061.1	ΤΑΧΥΔΡΟΜΙΚΑ ΤΕΛΗ	2.500.000	1.000.000	3.500.000	2.482.932	2.482.932	0	1.017.068	0

Κωδικός	Περιγραφή	Προϋπολογισθέντα	Αναμορφώσεις	Προϋπολογισθέντα όπως Διαμορφώθηκαν	Ενταλθέντα	Πληρωθέντα	Πληρωτέα Υπόλοιπα	Αδιάθετες Πιστώσεις	Υπερβάσεις
061.2	ΤΗΛΕΦΩΝΙΚΑ ΚΑΙ ΤΗΛΕΓΡΑΦΙΚΑ ΤΕΛΗ	15.000.000	5.000.000	20.000.000	17.160.580	17.160.580	0	2.839.420	0
061.3	ΤΗΛΕΦΩΝΙΚΑ, ΤΗΛΕΓΡΑΦΙΚΑ ΤΕΛΗ ΕΞΩΤΕΡΙΚΟΥ	10.000	0	10.000	0	0	0	10.000	0
061.9	Λοιπές επικοινωνίες	10.000	0	10.000	0	0	0	10.000	0
061.9α	ΤΗΛΕΦΩΝΙΚΕΣ ΕΓΚΑΤΑΣΤΑΣΕΙΣ ΓΙΑ ΤΙΣ ΔΗΜΟΤΙΚΕΣ ΥΠΗΡΕΣΙΕΣ	500.000	0	500.000	0	0	0	500.000	0
061	ΣΥΝΟΛΟ	18.020.000	6.000.000	24.020.000	19.643.512	19.643.512	0	4.376.488	0
062	Δημόσιες σχέσεις								
062.1	Διαφημίσεις-Δημοσιεύσεις	5.000.000	4.500.000	9.500.000	5.315.975	5.315.975	0	4.184.025	0
062.2	ΔΑΠΑΝΕΣ ΕΚΘΕΣΕΩΣ ΗΜΕΔΑΠΗΣ ΚΑΙ ΑΛΛΟΔΑΠΗΣ	12.000.000	0	12.000.000	11.149.257	11.149.257	0	850.743	0
062.3	Επιδείξεις, δεξιώσεις, εορτές και λοιπά θεάματα	25.000.000	18.000.000	43.000.000	29.970.178	29.970.178	0	13.029.822	0
062.4	Φιλοξενίες	15.000.000	0	15.000.000	9.397.289	9.397.289	0	5.602.711	0
062.5	ΟΡΓΑΝΩΣΗ ΣΥΝΕΔΡΙΩΝ	100.000	0	100.000	0	0	0	100.000	0
062.9	ΛΟΙΠΕΣ ΔΑΠΑΝΕΣ ΔΗΜΟΣΙΩΝ ΣΧΕΣΕΩΝ (ΕΝΗΜΕΡΩΤΙΚΟ ΔΕΛΤΙΟ)	500.000	0	500.000	0	0	0	500.000	0
062.9α	ΕΞΟΔΑ ΔΙΑΦΗΜΙΣΤΙΚΟΥ ΤΕΤΡΑΠΤΥΧΟΥ ΓΙΑ ΤΟ ΤΟΥΡΙΣΤΙΚΟ ΓΡΑΦΕΙΟ	0	0	0	0	0	0	0	0
062.9γ	ΠΟΛΙΤΙΣΤΙΚΕΣ ΕΚΔΗΛΩΣΕΙΣ ΔΗΜΟΥ ΚΑΛΥΜΝΙΩΝ	6.000.000	0	6.000.000	5.980.000	5.980.000	0	20.000	0
062.9ε	ΕΞΟΔΑ ΕΚΛΟΓΩΝ 1998	0	0	0	0	0	0	0	0
062.9η	Οικονομική ενίσχυση Λυκείου Ελληνίδων	2.000.000	3.600.000	5.600.000	5.600.000	5.600.000	0	0	0
062.9θ	ΕΞΟΔΑ ΘΕΑΤΡΙΚΩΝ ΠΑΡΑΣΤΑΣΕΩΝ ΑΠΟ ΘΕΑΤΡΙΚΗ ΟΜΑΔΑ ΚΑΛΥΜΝΟΥ	3.000.000	3.000.000	6.000.000	3.000.000	3.000.000	0	3.000.000	0
062.9ια	ΟΙΚΟΝΟΜΙΚΗ ΕΝΙΣΧΥΣΗ ΣΕΕΔ ΚΑΛΥΜΝΟΥ	0	0	0	0	0	0	0	0
062.9ιβ	Στην Ατσά Καλοτίνα δώρο για τα δύο πρώτα παιδιά του 2000	0	0	0	0	0	0	0	0
062.9κα	ΘΕΑΤΡΙΚΕΣ ΠΑΡΑΣΤΑΣΕΙΣ ΔΗΜΟΥ	8.000.000	250.000	8.250.000	8.249.510	8.249.510	0	490	0
062.9κβ	ΣΥΝΑΥΛΙΑ ΜΑΡΚΟΠΟΥΛΟΥ	0	0	0	0	0	0	0	0
062.9κγ	ΟΙΚΟΝ. ΕΝΙΣΧΥΣΗ ΕΠΙΤΡΟΠΗΣ ΔΙΕΘΝΩΝ ΣΧΕΣΕΩΝ ΕΠΑΡΧΕΙΟΥ ΚΑΛΥΜΝΟΥ	0	0	0	0	0	0	0	0
062.9κδ	Επίδομα παιδιών που γεννήθηκαν πρώτα το 2001	0	500.000	500.000	500.000	500.000	0	0	0
062.9λα	Πολιτιστικές εκδηλώσεις 2001	0	8.000.000	8.000.000	3.700.000	3.700.000	0	4.300.000	0
062.9λγ	Οικ. ενίσχυση Πνευματικού Κέντρου για έκδοση βιβλίου	0	2.000.000	2.000.000	2.000.000	2.000.000	0	0	0
062.9λδ	Οικ. ενίσχυση Συλλόγου Προστασίας Δασών Νομαρχ. Δ/σου	0	300.000	300.000	300.000	300.000	0	0	0
062	ΣΥΝΟΛΟ	76.600.000	40.150.000	116.750.000	85.162.209	85.162.209	0	31.587.791	0
06	ΣΥΝΟΛΟ	94.620.000	46.150.000	140.770.000	104.805.721	104.805.721	0	35.964.279	0
07	ΛΟΙΠΑ ΔΑΠΑΝΑΙ ΓΕΝΙΚΗΣ ΦΥΣΕΩΣ								
071	Συμβολαιογραφικά και δικαστικά έξοδα								
071.1	Συμβολ/φικά έξοδα και δαπάνες συνάψεως δανείων	50.000	0	50.000	0	0	0	50.000	0
071.2	Δικ/κά έξοδα και εκτ/σις δικ. αποφ. η συμβιβ/κων πρ	10.000	0	10.000	0	0	0	10.000	0
071	ΣΥΝΟΛΟ	60.000	0	60.000	0	0	0	60.000	0
072	Εκ λοιπών περιπτώσεων								

Κωδικός	Περιγραφή	Προϋπολογισθ έντα	Αναμορφώσεις	Προϋπολογισθέντα όπως Διαμορφώθηκαν	Ενταλθέντα	Πληρωθέντα	Πληρωτέα Υπόλοιπα	Αδιάθετες Πιστώσεις	Υπερβάσεις
072.2	ΕΚΤΥΠΩΣΕΙΣ, ΕΚΔΟΣΕΙΣ ΕΝΤΕΝΕΙ ΒΙΒΛΙΟΔΕΤΗΣΕΙΣ	1.000.000	0	1.000.000	0	0	0	1.000.000	0
072.2α	ΕΚΔΟΣΗ ΕΝΗΜΕΡΩΤΙΚΟΥ ΕΝΤΥΠΟΥ ΤΟΥ ΔΗΜΟΥ	500.000	0	500.000	0	0	0	500.000	0
072.2β	ΑΝΑΒΙΒΛΙΟΔΕΤΗΣΗ ΒΙΒΛΙΩΝ ΔΗΜΟΤΟΛΟΓΙΟΥ	500.000	1.000.000	1.500.000	0	0	0	1.500.000	0
072.2γ	Εκτοπωτική Παραγωγή βιβλίου Κυνονισμός Δημογεροντίας Καλύμνου	0	0	0	0	0	0	0	0
072.2δ	Ταξινόμηση ιστορικού αρχείου Δημογεροντίας	0	1.500.000	1.500.000	0	0	0	1.500.000	0
072.3	Ασφάλιστρα γενικά	3.000.000	0	3.000.000	2.852.493	2.852.493	0	147.507	0
072.3α	ΑΣΦΑΛΙΣΗ ΜΑΘΗΤΩΝ ΚΑΛΥΜΝΟΥ	3.000.000	0	3.000.000	0	0	0	3.000.000	0
072	ΣΥΝΟΛΟ	8.000.000	2.500.000	10.500.000	2.852.493	2.852.493	0	7.647.507	0
07	ΣΥΝΟΛΟ	8.060.000	2.500.000	10.560.000	2.852.493	2.852.493	0	7.707.507	0
0	ΣΥΝΟΛΟ	236.496.500	74.480.000	310.976.500	179.545.013	179.545.013	0	131.431.487	0
1	ΕΙΔΙΚΑ ΕΞΟΔΑ ΛΕΙΤΟΥΡΓΙΑΣ ΕΠΙ ΜΕΡΟΥΣ ΥΠΗΡΕΣΙΩΝ								
05	ΥΠΗΡΕΣΙΕΣ ΔΙΟΙΚΗΤΙΚΕΣ ΟΙΚΟΝΟΜΙΚΕΣ ΚΑΙ ΤΕΧΝΙΚΕΣ								
11	Λογαριασμός για τον 1-05-11,111								
111	Αποδοχές τακτικών υπαλλήλων (Μονίμων, Μετακλήτων)								
111.1	Αποδοχές Τακτικών Υπαλλήλων	265.000.000	0	265.000.000	263.223.020	263.223.020	0	1.776.980	0
111	ΣΥΝΟΛΟ	265.000.000	0	265.000.000	263.223.020	263.223.020	0	1.776.980	0
112	Αποδοχές έκτακτων υπαλλήλων								
112.1	ΑΠΟΔΟΧΕΣ ΕΚΤΑΚΤΩΝ ΥΠΑΛΛΗΛΩΝ	9.000.000	300.000	9.300.000	9.279.184	9.279.184	0	20.816	0
112.1δ	ΑΝΑΔΡΟΜΙΚΗ ΔΙΑΦΟΡΑ ΣΥΝΤΑΞΙΟΥΧΩΝ ΥΠΑΛΛΗΛΩΝ	12.000.000	0	12.000.000	11.350.828	11.350.828	0	649.172	0
112.1η	Στον Μουνούχο Αντώνιο αναδρομικά εκδόματος	0	0	0	0	0	0	0	0
112.1θ	Στον Γίκο Παναρ αναδρομ.ειδικού επιδόματος	0	0	0	0	0	0	0	0
112	ΣΥΝΟΛΟ	21.000.000	300.000	21.300.000	20.630.012	20.630.012	0	669.988	0
113	Πρόσθετες παροχές τακτικού και έκτακτου προσωπικού								
113.1α	ΑΠΟΖΗΜΙΩΣΗ ΓΡΑΜΜΑΤΕΑ ΔΗΜΟΤΙΚΟΥ ΣΥΜΒΟΥΛΙΟΥ	100.000	0	100.000	0	0	0	100.000	0
113.2	ΑΠΟΖΗΜΙΩΣΗ ΓΙΑ ΕΞΟΔΑ ΚΙΝΗΣΗΣ	500.000	1.000.000	1.500.000	1.130.980	1.130.980	0	369.020	0
113.3	Αποζημίωση λόγω συμμετοχής σε συμπ/λια και επιτροπές	50.000	0	50.000	0	0	0	50.000	0
113.9	ΛΟΙΠΕΣ ΠΡΟΣΘΕΤΕΣ ΠΑΡΟΧΕΣ	10.000	0	10.000	0	0	0	10.000	0
113	ΣΥΝΟΛΟ	660.000	1.000.000	1.660.000	1.130.980	1.130.980	0	529.020	0
11	ΣΥΝΟΛΟ	286.660.000	1.300.000	287.960.000	284.984.012	284.984.012	0	2.975.988	0
12	Λογαριασμός για τον 1-05-12,121								
121	Μισθώματα								
121.2	Μισθώματα μεταφορικών μέσων	500.000	0	500.000	0	0	0	500.000	0
121.9	Λοιπά μισθώματα	10.000	0	10.000	0	0	0	10.000	0
121.9α	ΜΙΣΘΩΜΑ 500Τ.Μ. ΑΠΟ ΑΦΟΙ ΠΟΝΗΡΗ ΣΤΟΥΣ ΑΓ. ΠΛΑΝΤΕΣ ΓΙΑ ΕΓΚΑΤΑΣΤΑΣΗ ΑΝΑΜΕΤΑΛΛΟΤΩΝ Τ.Υ	500.000	0	500.000	500.000	500.000	0	0	0
121.9ε	ΕΝΟΙΚΙΟ ΠΑΙΔΙΚΗΣ ΧΑΡΑΣ ΠΑΝΟΡΜΟΥ	1.200.000	0	1.200.000	1.200.000	1.200.000	0	0	0

Κωδικός	Περιγραφή	Προϋπολογισμός έντα	Αναμορφώσεις	Προϋπολογισθέντα όπως διαμορφώθηκαν	Ενταλθέντα	Πληρωθέντα	Πληρωτέα Υπόλοιπα	Αδιάθετες Πιστώσεις	Υπερβάσεις
121.9ζ	ΜΙΣΘΩΣΗ ΤΑΧΥΠΛΟΟΥ ΣΚΑΦΟΥΣ ΓΙΑ ΑΝΤΙΜΕΤΩΠΙΣΗ ΕΚΤΑΚΤΩΝ ΑΝΑΓΚΩΝ	3.000.000	600.000	3.600.000	3.599.999	3.599.999	0	1	0
121.9η	ΕΝΟΙΚΙΟ ΔΙΘΥΣΑΣ ΠΑΝΑΓΙΑΣ ΧΩΡΑΣ ΓΙΑ ΣΤΕΚΙ ΝΕΟΛΑΙΑΣ	450.000	0	450.000	375.000	375.000	0	75.000	0
121.9θ	Μίσθωση ακινήτου Δ. Βαλαμίδη	3.600.000	1.710.000	5.310.000	5.250.000	5.250.000	0	60.000	0
121.9ια	ΕΝΟΙΚΙΟ ΑΚΙΝΗΤΟΥ ΓΙΑ ΣΤΕΓΑΣΗ ΑΣΤ. ΤΜΗΜΑΤΟΣ ΨΕΡΗΜΟΥ	1.000.000	0	1.000.000	888.000	888.000	0	112.000	0
121.9ιδ	ΜΙΣΘΩΜΑΤΑ ΑΚΙΝΗΤΟΥ ΓΙΑ ΣΤΕΓΑΣΗ ΔΗΜΟΤΙΚΗΣ ΠΙΝΑΚΟΘΗΚΗΣ	0	1.800.000	1.800.000	149.000	149.000	0	1.651.000	0
121.9ιθ	ΜΙΣΘΩΜΑ ΑΚΙΝΗΤΟΥ ΙΠΠΟΚΡΑΤΗ ΣΚΑΡΟΥΛΗ ΓΙΑ ΣΤΕΓΑΣΗ ΓΡΑΦΕΙΟΥ ΔΗΜΟΓΕΡΟΝΤΙΑΣ	700.000	0	700.000	680.000	680.000	0	20.000	0
121.9κα	ΜΙΣΘΩΜΑ ΑΚΙΝΗΤΟΥ ΚΑΛ. ΚΑΜΠΟΥΡΑΚΗ ΣΤΗ ΠΛΑΤΕΙΑ ΧΩΡΑΣ	900.000	0	900.000	840.000	840.000	0	60.000	0
121.9κβ	ΜΙΣΘΩΜΑ ΑΚΙΝΗΤΟΥ Γ. ΛΕΒΕΝΤΗ ΣΤΗ ΠΑΝΑΓΙΑ ΧΩΡΑΣ	0	1.000.000	1.000.000	825.000	825.000	0	175.000	0
121.9κγ	Μίσθωμα ακινήτου Βουβάλη για στέγαση 2ου Δ.Σ. πόλης	0	600.000	600.000	600.000	600.000	0	0	0
121.9κδ	Μίσθωμα ακινήτου Βουβάλη για στέγαση 5ου Ν/Τ πόλης	0	600.000	600.000	600.000	600.000	0	0	0
121	ΣΥΝΟΛΟ	11.860.000	6.310.000	18.170.000	15.506.999	15.506.999	0	2.663.001	0
122	Υδρευση φωτισμός καθαριότητα								
122.1	ΥΔΡΕΥΣΗ ΔΗΜΟΤΙΚΩΝ ΚΤΙΡΙΩΝ	50.000	0	50.000	0	0	0	50.000	0
122.4	ΦΩΤΙΣΜΟΣ ΚΑΙ ΚΙΝΗΣΗ	5.000.000	0	5.000.000	1.345.351	1.345.351	0	3.654.649	0
122	ΣΥΝΟΛΟ	5.050.000	0	5.050.000	1.345.351	1.345.351	0	3.704.649	0
123	Μεταφορές γενικά								
123.9	ΜΕΤΑΦΟΡΕΣ ΓΕΝΙΚΑ	1.500.000	2.000.000	3.500.000	2.953.808	2.953.808	0	546.192	0
123	ΣΥΝΟΛΟ	1.500.000	2.000.000	3.500.000	2.953.808	2.953.808	0	546.192	0
12	ΣΥΝΟΛΟ	18.410.000	8.310.000	26.720.000	19.806.158	19.806.158	0	6.913.842	0
13	Λογαριασμός για τον 1-05-13.131								
131	Συντήρηση και επισκευή κτιρίων								
131.1	Συντήρηση και επισκευή κτιρίων	0	7.500.000	7.500.000	0	0	0	7.500.000	0
131.1α	ΕΠΙΣΚΕΥΗ ΣΥΝΤΗΡΗΣΗ 3ΟΥ ΔΗΜ.ΣΧΟΛΕΙΟΥ	0	0	0	0	0	0	0	0
131.1β	ΕΠΙΣΚΕΥΗ ΣΥΝΤΗΡΗΣΗ ΣΧΟΛΙΚΩΝ ΚΤΙΡΙΩΝ	10.000.000	0	10.000.000	0	0	0	10.000.000	0
131.1δ	ΣΥΝΤΗΡΗΣΗ ΕΠΑΡΧΕΙΟΥ ΚΑΛΥΜΝΟΥ	10.000.000	0	10.000.000	101.625	101.625	0	9.898.375	0
131.1ε	ΠΡΟΜΗΘΕΙΑ ΔΙΑΦΟΡΩΝ ΥΛΙΚΩΝ ΓΙΑ ΣΥΝΤΗΡΗΣΗ -ΕΠΙΣΚΕΥΗ ΔΗΜΟΤΙΚΩΝ ΕΓΚΑΤΑΣΤΑΣΕΩΝ	600.000	800.000	1.400.000	688.810	688.810	0	711.190	0
131.1ζ	ΠΡΟΜΗΘΕΙΑ ΔΙΑΦΟΡΩΝ ΧΡΕΙΩΔΩΝ ΓΙΑ ΣΥΝΤΗΡΗΣΗ ΣΧΟΛΙΚΩΝ ΚΤΙΡΙΩΝ	600.000	1.000.000	1.600.000	1.091.374	1.091.374	0	508.626	0
131.1η	ΕΠΙΣΚΕΥΗ - ΣΥΝΤΗΡΗΣΗ 1ου Δ/Σ ΧΩΡΑΣ	3.000.000	0	3.000.000	21.685	21.685	0	2.978.315	0
131.1θ	ΠΡΟΜΗΘΕΙΑ ΥΛΙΚΩΝ ΓΙΑ ΣΥΝΤΗΡΗΣΗ ΔΗΜΟΤΙΚΟΥ ΥΠΟΚΑΤΑΣΤΗΜΑΤΟΣ ΧΩΡΑΣ	200.000	0	200.000	87.141	87.141	0	112.859	0
131.1β	05.131.1γ2 ΜΕΤΑΤΡΟΠΗ ΠΑΡΑΔΟΣΙΑΚΩΝ ΚΤΙΡΙΩΝ ΜΕΤΟΧΙ ΒΑΘΥ	0	0	0	0	0	0	0	0
131.1κ	Επισκευή - συντήρηση 2ου Δημ. Σχολ. Χώρας	0	0	0	0	0	0	0	0

Κωδικός	Περιγραφή	Προϋπολογισθ έντα	Αναμορφώσεις	Προϋπολογισθέντα όπως Αιμορφώθηκαν	Ενταλθέντα	Πληρωθέντα	Πληρωτέα Υπόλοιπα	Αδιάθετες Πιστώσεις	Υπερβύσεις
131.1α	05.131.1ζ1 ΕΠΙΣΚΕΥΗ ΑΝΑΚΑΙΝΙΣΗ ΔΗΜΟΤΙΚΟΥ ΜΕΓΑΡΟΥ	10.000.000	0	10.000.000	0	0	0	10.000.000	0
131.1α	ΕΠΙΣΚΕΥΗ-ΣΥΝΤΗΡΗΣΗ 2ΟΥ Δ/Σ ΧΩΡΑΣ	4.000.000	0	4.000.000	0	0	0	4.000.000	0
131.1αα	05.131.1Η1 ΑΝΑΚΑΤΑΣΚΕΥΗ ΚΑΜΠΑΝΑΡΙΟΥ Ι.ΝΑΟΥ ΧΡΙΣΤΟΥ	10.000.000	-10.000.000	0	0	0	0	0	0
131.1αβ	ΠΡΟΜΗΘΕΙΑ ΥΔΙΚΩΝ ΓΙΑ ΣΥΝΤΗΡΙΣΗ ΔΗΜΟΣΙΩΝ ΚΤΙΡΙΩΝ	600.000	800.000	1.400.000	697.309	697.309	0	702.691	0
131.1αγ	ΣΥΝΤΗΡΗΣΗ ΔΗΜΟΣΙΩΝ ΚΤΙΡΙΩΝ	600.000	0	600.000	244.154	244.154	0	355.846	0
131.1αδ	ΕΠΙΣΚΕΥΗ ΣΥΝΤΗΡΗΣΗ 3ΟΥ ΔΗΜ.ΣΧΟΛ.ΠΟΛΗΣ	3.000.000	0	3.000.000	0	0	0	3.000.000	0
131.1αε	ΘΕΡΜΑΝΣΗ 1ΟΥ ΝΙΚΗΦΟΡΕΙΟΥ ΓΥΜΝΑΣΙΟΥ ΚΑΛΥΜΝΟΥ	5.000.000	0	5.000.000	0	0	0	5.000.000	0
131.1αθ	ΕΠΙΣΚΕΥΗ-ΣΥΝΤΗΡΗΣΗ 2ου Δ/Σ ΠΟΛΗΣ	9.000.000	0	9.000.000	318.780	318.780	0	8.681.220	0
131.1αα	ΥΔΡΟΧΡΩΜΑΤΙΣΜΟΙ ΔΗΜΟΣΙΩΝ ΚΤΙΡΙΩΝ	600.000	800.000	1.400.000	763.632	763.632	0	636.368	0
131.1αα	ΕΠΙΣΚΕΥΗ ΣΥΝΤΗΡΙΣΗ ΑΣΤΥΝΟΜΙΚΟΥ ΤΜΗΜΑΤΟΣ	100.000	0	100.000	0	0	0	100.000	0
131.1αα	ΘΕΡΜΑΝΣΗ 2ου ΔΗΜΟΤΙΚΟΥ ΣΧΟΛΕΙΟΥ ΠΟΛΗΣ	5.000.000	0	5.000.000	0	0	0	5.000.000	0
131.1αδ	Επισκευή - Συντήρηση Δημ. Σχολείου Πανόρμου	3.000.000	0	3.000.000	0	0	0	3.000.000	0
131.1αε	Επισκευή - Συντήρηση Δημοτικού Σχολείου Βαθού	4.000.000	0	4.000.000	0	0	0	4.000.000	0
131.1αη	Επισκευή - Συντήρηση 4ου Δημ. Σχολ. Πόλης	4.000.000	0	4.000.000	0	0	0	4.000.000	0
131.1αθ	Επισκευή - συντήρηση 1ου Δημ. Σχολείου Πόλης	50.000.000	0	50.000.000	47.893.330	47.893.330	0	2.106.670	0
131.1αα	Επισκευή- συντήρηση αρχείου Οικ. Υπληρ.	0	2.260.000	2.260.000	0	0	0	2.260.000	0
131.1αε	Ανασκαφές σε αρχαιολογικούς χώρους	5.000.000	0	5.000.000	0	0	0	5.000.000	0
131	ΣΥΝΟΛΟ	138.300.000	3.160.000	141.460.000	51.907.840	51.907.840	0	89.552.160	0
132	Συντ/ση και επισ/ση μηχ/κού και λοιπού εξ/σμού								
132.1	Συντ/ση και επισ/ση μετ/κών μέσων [επιβατικά]	200.000	300.000	500.000	191.769	191.769	0	308.231	0
132.2	Συντ/ση και επισ/ση λοιπών μηχανημάτων	100.000	0	100.000	0	0	0	100.000	0
132.3	ΣΥΝΤΗΡΙΣΗ ΚΑΙ ΕΠΙΣΚΕΥΗ ΕΠΙΠΛΩΝ ΚΑΙ ΣΚΕΥΩΝ	2.000.000	0	2.000.000	618.562	618.562	0	1.381.438	0
132.9	Συντ/ση και επισ/ση λοιπού εξοπλισμού	50.000	0	50.000	0	0	0	50.000	0
132.9α	ΣΥΝΤΗΡΙΣΗ ΠΑΓΚΩΝ ΠΛΑΤΕΙΑΣ	50.000	0	50.000	0	0	0	50.000	0
132.9θ	ΕΠΙΣΚΕΥΗ-ΣΥΝΤΗΡΗΣΗ ΕΓΚΑΤΑΣΤΑΣΕΩΝ Τ.Υ.	1.000.000	0	1.000.000	507.300	507.300	0	492.700	0
132	ΣΥΝΟΛΟ	3.400.000	300.000	3.700.000	1.317.631	1.317.631	0	2.382.369	0
13	ΣΥΝΟΛΟ	141.700.000	3.460.000	145.160.000	53.225.471	53.225.471	0	91.934.529	0
14	Λογαριασμός για τον 1-05-14,141								
141	Εξοπλισμός γραφείων(δεν περιλ/νται έπιπλα ,σκευή)								
141.1	ΠΡΟΜΗΘΕΙΑ ΒΙΒΛΙΩΝ ΕΦΗΜΕΡΙΔΩΝ,ΠΕΡΙΟΔΙΚΩΝ,ΚΑΙ ΛΟΙΠΩΝ ΕΚΔΟΣΕΩΝ	3.000.000	0	3.000.000	964.682	964.682	0	2.035.318	0
141.2	ΠΡΟΜΗΘΕΙΑ ΓΡΑΦΙΚΗΣ ΥΛΗΣ ΚΑΙ ΜΙΚΡΟΑΝΤΙΚ.ΓΡΑΦΕΙΟΥ	2.500.000	1.000.000	3.500.000	1.784.579	1.784.579	0	1.715.421	0
141.3	ΠΡΟΜΗΘΕΙΑ ΒΙΒΛΙΩΝ ΚΑΙ ΕΝΤΥΠΩΝ ΥΠΗΡΕΣΙΩΝ	4.000.000	0	4.000.000	1.192.516	1.192.516	0	2.807.484	0
141.4	Προμηθεια Ληξιαρχικών Βιβλίων και Μητρώων	50.000	0	50.000	0	0	0	50.000	0

Κωδικός	Περιγραφή	Προϋπολογισθ έντα	Αναμορφώσεις	Προϋπολογισθέντα όπως διαμορφώθηκαν	Ενταλθέντα	Πληρωθέντα	Πληρωτέα Υπόλοιπα	Αδιάθετες Πιστώσεις	Υπερβάσεις
141.5	Προμήθεια δημοτολογίων,μητρώων αρρένων,κτηματ/γίων	20.000	0	20.000	0	0	0	20.000	0
141.9	Λοιπές προμήθειες ειδών γραφείου	100.000	0	100.000	78.290	78.290	0	21.710	0
141.9β	ΕΞΟΠΛΙΣΜΟΣ ΚΕΝΤΡΩΝ ΝΕΟΤΗΤΟΣ	300.000	0	300.000	0	0	0	300.000	0
141.9γ	ΕΞΟΠΛΙΣΜΟΣ ΠΝΕΥΜΑΤΙΚΟΥ ΚΕΝΤΡΟΥ	600.000	0	600.000	0	0	0	600.000	0
141	ΣΥΝΟΛΟ	10.570.000	1.000.000	11.570.000	4.020.067	4.020.067	0	7.549.933	0
143	Είδη υγιεινής και καθαριότητας								
143.5	ΠΡΟΜΗΘΕΙΑ ΕΙΔΩΝ ΚΑΘΑΡΙΟΤΗΤΑΣ ΚΑΙ ΕΥΠΙΡΕΠΙΣΜΟΥ	1.000.000	500.000	1.500.000	755.778	755.778	0	744.222	0
143.9	Προμήθεια λοιπών ειδών υγιεινής και καθαριότητας	50.000	0	50.000	0	0	0	50.000	0
143.9α	ΠΡΟΜΗΘΕΙΑ ΦΑΡΜΑΚΕΥΤΙΚΟΥ ΥΛΙΚΟΥ ΥΠΙΡΕΣΙΩΝ	300.000	0	300.000	47.974	47.974	0	252.026	0
143	ΣΥΝΟΛΟ	1.350.000	500.000	1.850.000	803.752	803.752	0	1.046.248	0
145	Καύσιμα και λιπαντικά								
145.1	ΠΡΟΜΗΘΕΙΑ ΚΑΥΣΙΜΩΝ ΚΑΙ ΛΙΠΑΝΤΙΚΩΝ ΓΙΑ ΚΙΝΗΣΗ ΜΕΤ.ΜΕΣΩΝ	1.000.000	1.000.000	2.000.000	704.618	704.618	0	1.295.382	0
145.3	Προμήθεια καυσίμων για θέρμανση και φωτισμό	500.000	0	500.000	119.102	119.102	0	380.898	0
145	ΣΥΝΟΛΟ	1.500.000	1.000.000	2.500.000	823.720	823.720	0	1.676.280	0
146	Υλικά εκτυπ/κών τοπ/κών βιβλίων και λοιπ. εργασιών								
146.1	Προμήθεια υλικού εκτυπώσεων και βιβλιοδετήσεων	10.000	0	10.000	0	0	0	10.000	0
146.2	Προμήθεια υλικού τοπογραφίσεων και σχεδιάσεων	50.000	0	50.000	0	0	0	50.000	0
146.3	ΠΡΟΜΗΘΕΙΑ ΦΩΤΟΓΡΑΦΙΚΟΥ ΚΑΙ ΦΩΤΟΤΥΠΙΚΟΥ ΥΛΙΚΟΥ	2.000.000	0	2.000.000	1.028.124	1.028.124	0	971.876	0
146.3α	ΠΡΟΜΗΘΕΙΑ ΥΛΙΚΟΥ ΜΗΧΑΝΟΓΡΑΦΗΣΗΣ	3.000.000	2.000.000	5.000.000	2.755.852	2.755.852	0	2.244.148	0
146.3β	ΥΠΟΣΤΗΡΙΞΗ ΠΡΟΓΡΑΜΜΑΤΟΣ ΛΟΓΙΣΤΗΡΙΟΥ	1.500.000	0	1.500.000	567.500	567.500	0	932.500	0
146.3δ	ΕΤΗΣΙΑ ΣΥΝΔΡΟΜΗ ΓΙΑ INTERNET	2.000.000	350.000	2.350.000	1.700.970	1.700.970	0	649.030	0
146.3ε	ΠΡΟΜΗΘΕΙΑ ΠΡΟΓΡΑΜΜΑΤΟΣ ΣΥΝΤΑΞΗΣ ΟΙΚΟΝΟΜΙΚΩΝ ΤΥΧΩΝ ΜΕΛΕΤΩΝ	500.000	0	500.000	0	0	0	500.000	0
146.3η	Προμήθεια &ετήσια συνδρομή μηχανογρ.Ελλην. νομοθεσίας	500.000	0	500.000	0	0	0	500.000	0
146.3ιδ	ΑΝΑΒΑΘΜΙΣΗ ΔΗΜΟΥ - INTERNET	500.000	0	500.000	0	0	0	500.000	0
146.3κα	ΕΠΕΚΤΑΣΗ-ΒΕΛΤΙΩΣΗ ΠΑΡΟΥΣΙΑΣΗΣ ΚΑΛΥΜΝΟΥ ΣΤΟ INTERNET	1.500.000	0	1.500.000	0	0	0	1.500.000	0
146.3κδ	Μηχανογράφηση υπηρεσιών από πρόγραμμα ΕΠΤΑ	25.000.000	0	25.000.000	24.459.645	24.459.645	0	540.355	0
146	ΣΥΝΟΛΟ	36.560.000	2.350.000	38.910.000	30.512.091	30.512.091	0	8.397.909	0
147	Λοιπές προμήθειες								
147.1	ΠΡΟΜΗΘΕΙΑ ΕΙΔΩΝ ΣΗΜΑΙΟΣΤΟΛΙΣΜΟΥ ΚΑΙ ΦΩΤΑΓΩΓΗΣΕΩΝ	1.000.000	0	1.000.000	654.835	654.835	0	345.165	0
147.9	ΛΟΙΠΕΣ ΠΡΟΜΗΘΕΙΕΣ ΚΑΤΑΝΑΛΩΤΙΚΩΝ ΑΓΑΘΩΝ ΠΟΥ ΔΕΝ ΜΠΟΡΟΥΝ ΝΑ ΕΝΤΑΧΘΟΥΝ ΑΛΛΟΥ	150.000	0	150.000	0	0	0	150.000	0
147.9β	ΠΡΟΜΗΘΕΙΑ ΕΛΑΣΤΙΚΩΝ ΜΕΤΑΦΟΡΙΚΩΝ ΜΕΣΩΝ	50.000	0	50.000	0	0	0	50.000	0
147.9γ	ΑΠΟΜΑΓΝΗΤΟΦΩΝΗΣΗ ΠΡΑΚΤΙΚΩΝ ΔΗΜΟΤΙΚΟΥ ΣΥΜΒΟΥΛΙΟΥ	1.000.000	0	1.000.000	0	0	0	1.000.000	0
147	ΣΥΝΟΛΟ	2.200.000	0	2.200.000	654.835	654.835	0	1.545.165	0

Κωδικός	Περιγραφή	Προϋπολογισθ έντα	Αναμορφώσεις	Προϋπολογισθέντα όπως Διαμορφώθηκαν	Ενταλθέντα	Πληρωθέντα	Πληρωτέα Υπόλοιπα	Αδιάθετες Πιστώσεις	Υπερβάσεις
14	ΣΥΝΟΛΟ	52.180.000	4.850.000	57.030.000	36.814.465	36.814.465	0	20.215.535	0
15	Λογαριασμός για τον 1-05-15,151								
151	Δαπάνες κατασκευής και επέκτασης								
151.1α	ΠΡΟΜΗΘΕΙΑ ΧΑΛΙΚΙΟΥ ΓΙΑ ΣΥΝΤΗΡΗΣΗ ΔΗΜΟΤΙΚΩΝ ΚΤΙΡΙΑΚΩΝ ΕΓΚΑΤΑΣΤΑΣΕΩΝ	300.000	0	300.000	19.888	19.888	0	280.112	0
151.1γ	ΠΡΟΜΗΘΕΙΑ ΑΣΒΕΣΤΗ ΓΙΑ ΣΥΝΤΗΡΗΣΗ ΔΗΜΟΤΙΚΩΝ ΚΤΙΡΙΑΚΩΝ ΕΓΚΑΤΑΣΤΑΣΕΩΝ	50.000	0	50.000	45.426	45.426	0	4.574	0
151.1η	ΕΠΕΚΤΑΣΗ ΔΗΜΟΤΙΚΟΥ ΣΧΟΛΕΙΟΥ ΒΑΘΥ	0	0	0	0	0	0	0	0
151.1ι	ΠΡΟΜΗΘΕΙΑ ΣΙΔΗΡΟΥ ΓΙΑ ΣΥΝΤΗΡΗΣΗ ΔΗΜΟΤΙΚΩΝ ΚΤΙΡ. ΕΓΚΑΤ.	300.000	300.000	600.000	246.124	246.124	0	353.876	0
151.1ιβ	05.151.1β2 ΠΡΟΜΗΘΕΙΑ ΑΜΜΟΥ ΛΑΤΟΜΕΙΟΥ ΓΙΑ ΣΥΝΤΗΡΗΣΗ ΔΗΜΟΤΙΚΩΝ ΚΤΙΡΙΑΚΩΝ ΕΓΚΑΤΑΣΤΑΣΕΩΝ	300.000	300.000	600.000	39.776	39.776	0	560.224	0
151.1ιθ	ΕΓΚΑΤΑΣΤΑΣΗ ΑΝΑΜΕΤΑΔΟΤΗ ΕΤ3	0	0	0	0	0	0	0	0
151.1κ	ΚΑΤΑΣΚΕΥΗ ΔΗΜΟΤΙΚΩΝ ΚΑΤΑΣΤΗΜΑΤΩΝ ΚΑΙ ΑΠΟΘΗΚΩΝ	0	0	0	0	0	0	0	0
151.1κα	Ανέγερση εστίας Τσαμαδού	5.000.000	0	5.000.000	0	0	0	5.000.000	0
151.1κγ	ΒΕΛΤΙΩΣΗ ΕΓΚΑΤΑΣΤΑΣΕΩΝ Τ.Υ. ΣΤΙΣ ΒΙΓΛΕΣ	300.000	0	300.000	299.450	299.450	0	550	0
151.1κδ	ΒΕΛΤΙΩΣΗ ΕΓΚΑΤΑΣΤΑΣΕΩΝ ΤΥ ΣΤΟΥΣ ΑΓΙΟΥΣ ΠΛΑΝΤΕΣ	300.000	0	300.000	299.450	299.450	0	550	0
151.1λα	Κατασκευή αθουσών διδασκαλίας	0	0	0	0	0	0	0	0
151.1μ	ΠΡΟΜΗΘΕΙΑ ΤΟΥΒΛΩΝ ΓΙΑ ΣΥΝΤΗΡΗΣΗ ΔΗΜΟΤΙΚΩΝ ΚΤΙΡΙΑΚΩΝ ΕΓΚΑΤΑΣΤΑΣΕΩΝ	50.000	0	50.000	18.396	18.396	0	31.604	0
151.1μβ	ΣΧΟΛΗ ΣΩΣΤΙΚΩΝ ΜΕΣΩΝ	10.000.000	-9.500.000	500.000	0	0	0	500.000	0
151.1ν	ΠΡΟΜΗΘΕΙΑ ΤΣΙΜΕΝΤΟΛΙΘΩΝ ΓΙΑ ΣΥΝΤΗΡΗΣΗ ΔΗΜΟΤΙΚΩΝ ΚΤΙΡΙΑΚΩΝ ΕΓΚΑΤΑΣΤΑΣΕΩΝ	200.000	0	200.000	21.357	21.357	0	178.643	0
151.1νδ	Κατασκευή Αποθηκών	0	0	0	0	0	0	0	0
151.1νε	Κατασκευή αθουσών διδασκαλίας στο 5ο Ν/Τ πόλης Καλυμνου	13.750.000	0	13.750.000	0	0	0	13.750.000	0
151.1νζ	Κατασκευή αθουσών διδ/λίας 2ο Δ/Σ πόλης Καλυμνου	27.500.000	0	27.500.000	0	0	0	27.500.000	0
151.1νη	ΚΑΤΑΣΚΕΥΗ 4 ΑΙΘΟΥΣΩΝ ΣΤΟ Δ/Σ ΒΑΘΥ	27.500.000	0	27.500.000	0	0	0	27.500.000	0
151.1νθ	ΚΑΤΑΣΚΕΥΗ 3 ΑΙΘΟΥΣΩΝ ΣΤΟ 3ο Δ/Σ ΠΟΛΗΣ	20.620.000	0	20.620.000	337.309	337.309	0	20.282.691	0
151.1ε	ΠΡΟΜΗΘΕΙΑ ΑΜΜΟΥ ΘΑΛΑΣΣΗΣ ΓΙΑ ΣΥΝΤΗΡΗΣΗ ΔΗΜΟΤΙΚΩΝ ΚΤΙΡΙΑΚΩΝ ΕΓΚΑΤΑΣΤΑΣΕΩΝ	300.000	0	300.000	0	0	0	300.000	0
151.1εα	ΚΑΤΑΣΚΕΥΗ 4 ΑΙΘΟΥΣΩΝ ΣΤΟ 2ο Δ/Σ ΧΩΡΑΣ	27.500.000	0	27.500.000	339.000	339.000	0	27.161.000	0
151.1εβ	ΚΑΤΑΣΚΕΥΗ 4 ΑΙΘΟΥΣΩΝ ΣΤΟ ΕΙΔΙΚΟ Δ/Σ ΠΟΛΗΣ	27.500.000	0	27.500.000	0	0	0	27.500.000	0
151.1εγ	ΚΑΤΑΣΚΕΥΗ 1 ΑΙΘΟΥΣΑΣ ΣΤΟ 4ο Ν/Γ ΠΟΛΗΣ	6.875.000	0	6.875.000	0	0	0	6.875.000	0
151.1εδ	ΚΑΤΑΣΚΕΥΗ 1 ΑΙΘΟΥΣΑΣ ΣΤΟ 6ο Ν/Γ ΠΟΛΗΣ	6.875.000	0	6.875.000	0	0	0	6.875.000	0
151.1εε	ΚΑΤΑΣΚΕΥΗ 2 ΑΙΘΟΥΣΩΝ ΣΤΟ Ν/Γ ΠΑΝΟΡΜΟΥ	13.750.000	0	13.750.000	0	0	0	13.750.000	0
151.1ο	ΜΕΤΑΦΟΡΕΣ ΟΙΚΟΔΟΜΙΚΩΝ ΥΛΙΚΩΝ ΓΙΑ ΣΥΝΤΗΡΗΣΗ ΔΗΜΟΤΙΚΩΝ ΚΤΙΡΙΑΚΩΝ ΕΓΚΑΤΑΣΤΑΣΕΩΝ	300.000	300.000	600.000	294.365	294.365	0	305.635	0

Κωδικός	Περιγραφή	Προϋπολογισθ έντα	Αναμορφώσεις	Προϋπολογισθέντα όπως Διαμορφώθηκαν	Ενταλθέντα	Πληρωθέντα	Πληρωτέα Υπόλοιπα	Αδιάθετες Πιστώσεις	Υπερβάσεις
151.1ογ	ΑΝΤΙΚΑΤΑΣΤΑΣΗ ΠΛΑΚΩΝ & ΔΙΑΜΟΡΦΩΣΗ ΑΥΛΕΙΟΥ ΧΩΡΟΥ 3ου Ν/Τ ΠΟΛΗΣ	10.000.000	0	10.000.000	1.015.385	1.015.385	0	8.984.615	0
151.1ρ	ΠΡΟΜΗΘΕΙΑ ΤΣΙΜΕΝΤΩΝ ΓΙΑ ΑΝΤΙΜΕΤΩΠΙΣΗ ΕΚΓΑΚΤΩΝ ΑΝΑΓΚΩΝ	500.000	500.000	1.000.000	286.564	286.564	0	713.436	0
151.1ρα	Εγκατάσταση αναμεταδοτών στις Βίγλες	0	2.000.000	2.000.000	0	0	0	2.000.000	0
151.1ρβ	Εγκατάσταση αναμεταδοτών στο Βαθύ	0	2.000.000	2.000.000	0	0	0	2.000.000	0
151.1ργ	Προμήθεια υλικών για κατασκευαστικού αναμ/των Αγ.Πάντες	0	600.000	600.000	0	0	0	600.000	0
151.9θ	ΣΥΜΜΕΤΟΧΗ ΣΕ ΚΟΙΝΩΤΙΚΑ ΠΡΟΓΡΑΜΜΑΤΑ	10.000.000	-9.000.000	1.000.000	52.978	52.978	0	947.022	0
151.9ι	ΑΞΙΟΠΟΙΗΣΗ ΑΝΕΜΟΜΥΛΩΝ ΚΑΙ ΚΑΣΤΡΩΝ ΧΡΥΣΟΧΕΡΙΑΣ ΚΑΙ ΧΩΡΑΣ	10.000.000	0	10.000.000	0	0	0	10.000.000	0
151.9ιβ	ΑΝΟΙΚΤΟ ΔΗΜΟΤΙΚΟ ΘΕΑΤΡΟ	5.000.000	0	5.000.000	0	0	0	5.000.000	0
151.9ιγ	ΕΠΙΧ Ε.Π. PESCA ΓΙΑ ΤΗΝ ΠΡΟΩΘΗΣΗ & ΑΞΙΟΠΟΙΗΣΗ ΤΩΝ ΑΛΙΕΥΤΙΚΩΝ ΠΡΟΙΟΝΤΩΝ	30.000.000	50.000.000	80.000.000	1.471.994	1.471.994	0	78.528.006	0
151.9ιε	ΔΗΜΙΟΥΡ.-ΚΑΤΑΣΚΕΥΗ ΜΟΥΣΕΙΟΥ ΑΛΙΕΥΤ. ΣΚΑΦΩΝ PESCA	0	80.000.000	80.000.000	0	0	0	80.000.000	0
151.9ιζ	ΥΛΟΠΟΙΗΣΗ ΠΡΟΓΡΑΜΜΑΤΟΣ ΑΣΤΕΡΙΑΣ	4.800.000	0	4.800.000	2.100.000	2.100.000	0	2.700.000	0
151.9ιθ	ΔΗΜΟΤΙΚΗ ΚΑΤΑΣΚΗΝΩΣΗ ΣΤΗ ΨΕΡΗΜΟ	5.000.000	0	5.000.000	1.002.444	1.002.444	0	3.997.556	0
151.9κα	ΑΘΛΗΤΙΚΟ ΚΕΝΤΡΟ	30.000.000	-25.000.000	5.000.000	0	0	0	5.000.000	0
151.9κθ	ΜΕΛΕΤΗ ΔΥΝΑΜΙΚΗΣ ΙΧΘΥΟΠΑΓΙΔΩΝ ΘΑΛ.ΠΕΡΙΟΧΗ Ν. ΛΙΓΑΙΟΥ	0	0	0	0	0	0	0	0
151.9λ	ΑΝΑΠΛΑΣΗ ΚΟΙΝΟΧΡΗΣΤΩΝ ΧΩΡΩΝ ΧΩΡΑΣ	0	0	0	0	0	0	0	0
151.9λα	ΕΚΤΕΛΕΣΗ ΠΡΟΓΡΑΜΜΑΤΟΣ <ΒΟΗΘΕΙΑ ΣΤΟ ΣΠΠΤ>	0	6.000.000	6.000.000	6.000.000	6.000.000	0	0	0
151.9λθ	ΚΑΤΑΣΚΕΥΗ ΠΡΩΟΥ	15.000.000	-14.500.000	500.000	0	0	0	500.000	0
151.9μα	ΚΑΤΑΣΚΕΥΗ ΠΑΡΑΤΗΡΗΤΗΡΙΟΥ ΣΤΗΝ ΤΕΛΕΝΔΟ	5.000.000	0	5.000.000	2.385.634	2.385.634	0	2.614.366	0
151.9μβ	Κατασκευή παρατηρητηρίου στη Ψέρημο	5.000.000	0	5.000.000	2.358.752	2.358.752	0	2.641.248	0
151.9μγ	Κατασκευή παρατηρητηρίου στην Καλλόλιμνο	10.000.000	0	10.000.000	0	0	0	10.000.000	0
151.9μδ	ΣΥΝΤΗΡΗΣΗ ΠΑΡΑΔΟΣΙΑΚΟΥ ΣΚΑΦΟΥΣ	0	0	0	0	0	0	0	0
151.9μθ	ΚΑΤΑΣΚΕΥΗ ΚΤΗΡΙΟΥ ΟΙΚΟΝΟΜΙΚΩΝ ΥΠΗΡΕΣΙΩΝ	10.000.000	-9.000.000	1.000.000	0	0	0	1.000.000	0
151.9ν	ΚΑΤΑΣΚΕΥΗ ΚΟΛΥΜΒΗΤΗΡΙΟΥ	10.000.000	0	10.000.000	0	0	0	10.000.000	0
151.9νδ	ΑΞΙΟΠΟΙΗΣΗ ΑΚΙΝΗΤΟΥ ΠΕΡΙΟΥΣΙΑΣ ΣΤΑ ΑΡΓΥΝΩΝΓΙΑ	0	0	0	0	0	0	0	0
151.9νε	ΑΞΙΟΠΟΙΗΣΗ ΑΚΙΝΗΤΟΥ ΔΗΜΟΤΙΚΗΣ ΠΕΡΙΟΥΣΙΑΣ	20.000.000	0	20.000.000	0	0	0	20.000.000	0
151.9νθ	ΚΑΤΑΣΚΕΥΗ 7 ΑΙΘΟΥΣΩΝ ΣΤΟ 1ο ΝΙΚΗΦΟΡΕΙΟ ΓΥΜΝΑΣΙΟ ΚΑΛΥΜΝΙΟΥ	48.130.000	30.000.000	78.130.000	68.299.868	68.299.868	0	9.830.132	0
151.9πα	Επιχειρησιακό σχέδιο αναπτυξης	0	20.000.000	20.000.000	3.390	3.390	0	19.996.610	0
151.9πβ	Ανάδειξη κεντρικού τμήματος Χώρας	0	200.000.000	200.000.000	59.102.769	59.102.769	0	140.897.231	0
151.9πγ	Ανάδειξη κεντρ. τμήμ. Οικισμού Πόθιας (Πατηθόριες-Φανταρία)	0	130.000.000	130.000.000	0	0	0	130.000.000	0
151.9πδ	Διαμόρφωση οικοπέδου για ανέγερ. Προκατ σχολ.αθ.Ψύλιαν.	0	4.520.000	4.520.000	4.457.058	4.457.058	0	62.942	0
151	ΣΥΝΟΛΟ	417.700.000	459.520.000	877.220.000	150.497.377	150.497.377	0	726.722.623	0

Κωδικός	Περιγραφή	Προϋπολογισθ έντα	Αναμορφώσεις	Προϋπολογισθέντα όπως Διαμορφώθηκαν	Ενταλθέντα	Πληρωθέντα	Πληρωτέα Υπόλοιπα	Αδιάθετες Πιστώσεις	Υπερβάσεις
152	Μηχανικός και λοιπός κεφαλαιακός εξοπλισμός								
152.3	ΠΡΟΜΗΘΕΙΑ ΕΠΙΠΛΩΝ ΚΑΙ ΣΚΕΥΩΝ	4.000.000	3.000.000	7.000.000	4.687.626	4.687.626	0	2.312.374	0
152.3ζ	ΠΡΟΜΗΘΕΙΑ ΑΠΑΡΑΙΤΗΤΩΝ ΓΙΑ ΠΣΕΑ	2.000.000	3.000.000	5.000.000	2.375.050	2.375.050	0	2.624.950	0
152.3η	ΠΡΟΜΗΘΕΙΑ ΚΟΜΠΙΟΥΤΕΡ	500.000	0	500.000	0	0	0	500.000	0
152.3θ	ΕΞΟΠΛΙΣΜΟΣ ΑΥΛΕΙΩΝ ΧΩΡΩΝ ΣΧΟΛΕΙΩΝ	600.000	0	600.000	590.000	590.000	0	10.000	0
152.3κε	ΠΡΟΜΗΘΕΙΑ ΠΛΩΤΩΝ ΕΞΕΔΡΩΝ ΓΙΑ ΠΕΡΙΟΧΕΣ ΑΡΓΙΝΩΝΤΩΝ - ΣΚΑΛΙΩΝ - ΒΑΥΧΑΔΙΩΝ	5.000.000	0	5.000.000	0	0	0	5.000.000	0
152.3λα	ΠΡΟΜΗΘΕΙΑ ΚΛΙΜΑΤΙΣΤΙΚΩΝ ΔΗΜΟΤΙΚΟΥ ΜΕΓΑΡΟΥ	0	5.000.000	5.000.000	0	0	0	5.000.000	0
152.3λδ	Προμήθεια γεννήτριας για την Παλιόνησο	0	2.000.000	2.000.000	0	0	0	2.000.000	0
152.3ν	ΠΡΟΜΗΘΕΙΑ ΦΩΤΟΤΥΠΙΚΩΝ ΜΗΧΑΝΗΜΑΤΩΝ	3.390.000	0	3.390.000	0	0	0	3.390.000	0
152.9	Προμήθεια λοιπού κεφαλαιακού εξοπλισμού	50.000	0	50.000	0	0	0	50.000	0
152.9γ	ΠΡΟΜΗΘΕΙΑ ΕΞΟΠΛΙΣΜΟΥ ΠΑΙΔΙΚΩΝ ΧΑΡΩΝ	600.000	0	600.000	0	0	0	600.000	0
152	ΣΥΝΟΛΟ	16.140.000	13.000.000	29.140.000	7.652.676	7.652.676	0	21.487.324	0
15	ΣΥΝΟΛΟ	433.840.000	472.520.000	906.360.000	158.150.053	158.150.053	0	748.209.947	0
16	Λογαριασμός για τον 1-05-16,161								
161	Λοιπές δαπάνες διοικ/κών,οικ/ών και τεχν/ών υπ/ών								
161.1	Απαλλοτριώσεις ακινήτων	5.000.000	0	5.000.000	0	0	0	5.000.000	0
161.1β	ΑΠΑΛΛΟΤΡΙΩΣΗ ΜΥΛΩΝ	5.000.000	0	5.000.000	0	0	0	5.000.000	0
161.10	ΑΠΑΛΛΟΤΡΙΩΣΗ ΧΩΡΟΥ ΓΙΑ ΒΙΟΛΟΓΙΚΟ ΚΑΘΑΡΙΣΜΟ	0	0	0	0	0	0	0	0
161.1α	Απαλλοτριώσεις για δημιουργία χώρων στάθμευσης(β φάση)	0	15.000.000	15.000.000	0	0	0	15.000.000	0
161.2α	Αγορά ακινήτου Γ. Χαρίτου στον Αγ. Μάμμα	0	0	0	0	0	0	0	0
161.2αα	ΑΓΟΡΑ ΑΚΙΝΗΤΩΝ ΝΟΜΙΚΗΣ & ΠΑΝΤΕΛΗ ΤΡΙΚΟΙΔΗ	0	0	0	0	0	0	0	0
161	ΣΥΝΟΛΟ	10.000.000	15.000.000	25.000.000	0	0	0	25.000.000	0
16	ΣΥΝΟΛΟ	10.000.000	15.000.000	25.000.000	0	0	0	25.000.000	0
05	ΣΥΝΟΛΟ	942.790.000	505.440.000	1.448.230.000	552.980.159	552.980.159	0	895.249.841	0
15	ΥΠΗΡΕΣΙΑ ΚΑΘΑΡΙΟΤΗΤΑΣ ΚΑΙ ΚΑΤΑΒΡΕΓΜΑΤΟΣ								
11	Λογαριασμός για τον 1-15-11,111								
111	Αποδοχές τακτικών υπαλλήλων [Μονίμων,Μετακλητών]								
111.1	Αποδοχές τακτικών υπαλλήλων	295.000.000	10.800.000	305.800.000	305.669.018	305.669.018	0	130.982	0
111	ΣΥΝΟΛΟ	295.000.000	10.800.000	305.800.000	305.669.018	305.669.018	0	130.982	0
112	Αποδοχές έκτακτων υπαλλήλων[επί συμβ.ημ/ων.ορ/ων]								
112.1	Αποδοχές έκτακτων υπαλλήλων	40.000.000	2.600.000	42.600.000	42.546.415	42.546.415	0	53.585	0
112	ΣΥΝΟΛΟ	40.000.000	2.600.000	42.600.000	42.546.415	42.546.415	0	53.585	0
113	Πρόσθετες παροχές τακτικού και έκτακτου προσωπικού								
113.1	Αποζημίωση για υπερωριακή εργασία	1.500.000	0	1.500.000	0	0	0	1.500.000	0
113.2	Αποζημίωση για έξοδα κίνησης	300.000	0	300.000	0	0	0	300.000	0
113	ΣΥΝΟΛΟ	1.800.000	0	1.800.000	0	0	0	1.800.000	0
11	ΣΥΝΟΛΟ	336.800.000	13.400.000	350.200.000	348.215.433	348.215.433	0	1.984.567	0

Κωδικός	Περιγραφή	Προϋπολογισθ έντα	Αναμορφώσεις	Προϋπολογισθέντα όπως διαμορφώθηκαν	Ενταλθέντα	Πληρωθέντα	Πληρωτέα Υπόλοιπα	Αδιάθετες Πιστώσεις	Υπερβάσεις
12	Λογαριασμός για τον 1-15-12,121								
121	Μισθώματα μεταφορικών μέσων								
121.2	Μισθώματα μεταφορικών μέσων	5.000.000	350.000	5.350.000	5.322.300	5.322.300	0	27.700	0
121.4	Μισθώματα γαιών	10.000	0	10.000	0	0	0	10.000	0
121	ΣΥΝΟΛΟ	5.010.000	350.000	5.360.000	5.322.300	5.322.300	0	37.700	0
122	Υδρευση, φωτισμός, καθαριότητα								
122.9	Λοιπές δαπάνες για υδρευση φωτισμό και καθαριότητα	10.000	0	10.000	0	0	0	10.000	0
122	ΣΥΝΟΛΟ	10.000	0	10.000	0	0	0	10.000	0
123	Μεταφορές γενικά								
123.9	Μεταφορές γενικά	2.000.000	2.000.000	4.000.000	3.640.264	3.640.264	0	359.736	0
123	ΣΥΝΟΛΟ	2.000.000	2.000.000	4.000.000	3.640.264	3.640.264	0	359.736	0
12	ΣΥΝΟΛΟ	7.020.000	2.350.000	9.370.000	8.962.564	8.962.564	0	407.436	0
13	Λογαριασμός για τον 1-15-13,131								
132	Συντήρηση και επισκευή μηχανοκίνητων και λοιπ. εξ/σμού								
132.1	Συντήρηση και επισκευή μεταφορικών μέσων [απορ/ρα]	20.000.000	0	20.000.000	9.427.816	9.427.816	0	10.572.184	0
132.1α	ΣΥΝΤΗΡΗΣΗ V.H.F ΚΑΘΑΡΙΟΤΗΤΑΣ	600.000	0	600.000	526.015	526.015	0	73.985	0
132	ΣΥΝΟΛΟ	20.600.000	0	20.600.000	9.953.831	9.953.831	0	10.646.169	0
13	ΣΥΝΟΛΟ	20.600.000	0	20.600.000	9.953.831	9.953.831	0	10.646.169	0
14	Λογαριασμός για τον 1-15-14,143								
143	Είδη υγιεινής και καθαριότητας								
143.5	ΠΡΟΜΗΘΕΙΑ ΕΙΔΩΝ ΚΑΘΑΡΙΟΤΗΤΟΣ ΚΑΙ ΕΥΠΡΕΠΙΣΜΟΥ	500.000	0	500.000	268.390	268.390	0	231.610	0
143.9	Προμήθεια λοιπών ειδών υγιεινής και καθαριότητας	20.000	0	20.000	0	0	0	20.000	0
143.9α	ΠΡΟΜΗΘΕΙΑ ΚΑΔΩΝ ΕΡΓΑΛΕΙΩΝ ΚΑΙ ΛΟΙΠΩΝ ΥΛΙΚΩΝ	3.000.000	0	3.000.000	1.746.415	1.746.415	0	1.253.585	0
143.9β	ΠΡΟΜΗΘΕΙΑ ΕΡΓΑΛΕΙΩΝ ΚΑΙ ΥΛΙΚΩΝ ΚΑΘΑΡΙΟΤΗΤΟΣ	1.000.000	0	1.000.000	388.314	388.314	0	611.686	0
143.9γ	ΠΡΟΜΗΘΕΙΑ ΕΙΔΩΝ ΣΥΝΤΗΡΗΣΗΣ ΚΑΔΩΝ ΚΑΘΑΡΙΟΤΗΤΟΣ	100.000	0	100.000	0	0	0	100.000	0
143.9δ	ΠΡΟΜΗΘΕΙΑ ΕΙΔΩΝ ΣΥΝΤΗΡΗΣΗΣ ΓΙΑ ΤΑ ΠΑΓΚΑΚΙΑ	100.000	0	100.000	93.128	93.128	0	6.872	0
143.9ε	ΠΡΟΜΗΘΕΙΑ ΑΣΒΕΣΤΗ ΓΙΑ ΑΣΠΡΙΣΜΑ ΔΕΝΔΡΩΝ	300.000	0	300.000	268.940	268.940	0	31.060	0
143	ΣΥΝΟΛΟ	5.020.000	0	5.020.000	2.765.187	2.765.187	0	2.254.813	0
145	Καύσιμα και λιπαντικά								
145.1	Προμήθεια καυσίμων και λιπ. για κίνηση [απορ/ρων]	8.000.000	3.000.000	11.000.000	6.680.196	6.680.196	0	4.319.804	0
145.9	Προμήθεια καυσίμων και λιπαντικών για άλλες ανάγκες	20.000	0	20.000	0	0	0	20.000	0
145	ΣΥΝΟΛΟ	8.020.000	3.000.000	11.020.000	6.680.196	6.680.196	0	4.339.804	0
147	Λοιπές προμήθειες καταναλωτικών αγαθών που δεν μπορούν να ενταχθούν παραπάνω								
147.9	Λοιπές προμήθειες καταναλωτικών αγαθών (ΣΤΟΛΕΣ)	6.500.000	1.400.000	7.900.000	0	0	0	7.900.000	0
147.9α	ΠΡΟΜΗΘΕΙΑ ΓΑΛΑΚΤΟΣ ΣΥΜΦΩΝΑ ΜΕ ΤΗΝ ΣΥΛΛΟΓΙΚΗ ΣΥΜΒΑΣΗ ΕΡΓΑΣΙΑΣ	3.750.000	1.530.000	5.280.000	0	0	0	5.280.000	0
147.9β	ΠΡΟΜΗΘΕΙΑ ΕΛΑΣΤΙΚΩΝ ΑΥΤΟΚΙΝΗΤΩΝ	3.000.000	0	3.000.000	1.741.437	1.741.437	0	1.258.563	0

Κωδικός	Περιγραφή	Προϋπολογισθ έντα	Αναμορφώσεις	Προϋπολογισθέντα όπως Διαμορφώθηκαν	Ενταλθέντα	Πληρωθέντα	Πληρωτέα Υπόλοιπα	Αδιάθετες Πιστώσεις	Υπερβάσεις
147.9γ	ΠΡΟΜΗΘΕΙΑ ΣΑΚΚΩΝ ΑΠΟΡΡΙΜΑΤΩΝ ΓΙΑ ΤΗΝ ΚΑΘΑΡΙΟΤΗΤΑ	1.000.000	500.000	1.500.000	809.079	809.079	0	690.921	0
147	ΣΥΝΟΛΟ	14.250.000	3.430.000	17.680.000	2.550.516	2.550.516	0	15.129.484	0
14	ΣΥΝΟΛΟ	27.290.000	6.430.000	33.720.000	11.995.899	11.995.899	0	21.724.101	0
15	Λογαριασμός για τον 1-15-15,151								
151	Επενδύσεις								
151.9λγ	ΚΑΘΑΡΙΟΤΗΤΑ ΨΕΡΙΜΟΥ	0	2.260.000	2.260.000	1.997.840	1.997.840	0	262.160	0
151.9μ	Έκτακτη καθαριότητα τουριστικών περιοχών	0	2.260.000	2.260.000	2.260.000	2.260.000	0	0	0
151.9δ	ΔΙΕΥΘΕΤΗΣΗ ΚΑΘΑΡΙΟΤΗΤΑ ΠΑΡΑΛΙΩΝ	1.000.000	0	1.000.000	795.520	795.520	0	204.480	0
151.9ε	ΚΑΘΑΡΙΟΤΗΤΑ ΔΙΜΕΝΟΣ ΚΑΛΥΜΝΟΥ	1.000.000	0	1.000.000	734.500	734.500	0	265.500	0
151.9ζ	ΜΕΤΑΦΟΡΕΣ ΜΠΑΖΩΝ	600.000	600.000	1.200.000	395.500	395.500	0	804.500	0
151.9ι	ΠΡΟΜΗΘΕΙΑ ΚΑΙ ΜΕΤΑΦΟΡΑ ΑΜΜΟΥ ΘΑΛΑΣΣΗΣ ΓΙΑ ΤΙΣ ΠΑΡΑΛΙΕΣ	1.000.000	1.000.000	2.000.000	573.475	573.475	0	1.426.525	0
151.9ια	15.151.9Α1 ΠΕΡΙΣΥΛΛΟΓΗ ΚΑΙ ΑΠΟΡΡΙΨΗ ΦΕΡΤΩΝ ΥΛΩΝ	1.000.000	600.000	1.600.000	1.227.745	1.227.745	0	372.255	0
151.9ιβ	ΠΡΟΜΗΘΕΙΑ ΚΑΙ ΜΕΤΑΦΟΡΑ ΓΑΛΙΜΠΙΔΙΟΥ ΓΙΑ ΠΑΡΑΛΙΕΣ	600.000	600.000	1.200.000	584.775	584.775	0	615.225	0
151.9κ	ΑΠΟΖΗΜΙΩΣΗ ΑΝΤΩΝΗ ΣΜΑΛΙΟΥ ΓΙΑ ΔΙΕΥΘΕΤΗΣΗ ΣΚΟΥΠΙΔΟΤΟΠΟΥ	3.000.000	400.000	3.400.000	3.350.485	3.350.485	0	49.515	0
151.9κα	ΑΠΟΖΗΜΙΩΣΗ ΠΡΟΩΘΗΤΗΡΑ ΓΙΑ ΔΙΕΥΘΕΤΗΣΗ ΡΕΜΑΤΩΝ ΒΑΘΥ	600.000	0	600.000	466.125	466.125	0	133.875	0
151.9λα	Διευθέτηση ρεμάτων	1.000.000	0	1.000.000	923.210	923.210	0	76.790	0
151.9λθ	ΑΠΟΖ. ΒΑΡΔΛΟΥΛΗ ΜΙΧ. ΓΙΑ ΔΙΕΥΘΕΤΗΣΗ ΣΚΟΥΠΙΔΟΤΟΠΟΥ	0	0	0	0	0	0	0	0
151	ΣΥΝΟΛΟ	9.800.000	7.720.000	17.520.000	13.309.175	13.309.175	0	4.210.825	0
152	Μηχανικός και λοιπός κεφαλαιακός εξοπλισμός								
152.1α	ΠΡΟΜΗΘΕΙΑ σκούπας καθαριότητας	0	10.000.000	10.000.000	0	0	0	10.000.000	0
152.9	Προμήθεια λοιπού εξοπλισμού	0	0	0	0	0	0	0	0
152	ΣΥΝΟΛΟ	0	10.000.000	10.000.000	0	0	0	10.000.000	0
15	ΣΥΝΟΛΟ	9.800.000	17.720.000	27.520.000	13.309.175	13.309.175	0	14.210.825	0
16	Λογαριασμός για τον 1-15-16,161								
161	Λοιπές δαπάνες υπηρεσίας καθ/τας και καταβ/ματος								
161.9η	ΠΡΟΜΗΘΕΙΑ ΦΑΡΜΑΚΩΝ ΓΙΑ ΜΥΟΚΤΟΝΙΑ	3.390.000	0	3.390.000	3.389.817	3.389.817	0	183	0
161	ΣΥΝΟΛΟ	3.390.000	0	3.390.000	3.389.817	3.389.817	0	183	0
16	ΣΥΝΟΛΟ	3.390.000	0	3.390.000	3.389.817	3.389.817	0	183	0
15	ΣΥΝΟΛΟ	404.900.000	39.900.000	444.800.000	395.826.719	395.826.719	0	48.973.281	0
20	ΥΠΗΡΕΣΙΑ ΥΔΡΕΥΣΗΣ								
11	ΑΠΟΔΟΧΕΣ ΚΟΙΝΟΤΙΚΩΝ ΥΠΑΛΛΗΛΩΝ, ΥΠΗΡΕΤΩΝ ΚΑΙ ΕΡΓΑΤΩΝ								
112	Αποδοχές έκτακτων υπαλλήλων								
112.1β	ΕΚΛΟΓΙΚΟ ΔΕΥΑΚ	0	0	0	0	0	0	0	0
112	ΣΥΝΟΛΟ	0	0	0	0	0	0	0	0
11	ΣΥΝΟΛΟ	0	0	0	0	0	0	0	0
12	ΜΙΣΘΩΜΑΤΑ-ΦΩΤΙΣΜΟΣ-ΚΑΘΑΡΙΟΤΗΤΑ-ΜΕΤΑΦΟΡΕΣ								
122	Φωτισμός και κίνηση με ηλεκτρικό ή φωταέριο								

Κωδικός	Περιγραφή	Προϋπολογισθ έντα	Αναμορφώσεις	Προϋπολογισθέντα όπως Διαμορφώθηκαν	Ενταλθέντα	Πληρωθέντα	Πληρωτέα Υπόλοιπα	Αδιάθετες Πιστώσεις	Υπερβάσεις
122.4	Φωτισμός και κίνηση (με ηλεκτρικό ή φωταέριο)	20.000.000	-15.000.000	5.000.000	3.783.060	3.783.060	0	1.216.940	0
122	ΣΥΝΟΛΟ	20.000.000	-15.000.000	5.000.000	3.783.060	3.783.060	0	1.216.940	0
123	Μεταφορές								
123.9	ΜΕΤΑΦΟΡΑ ΝΕΡΟΥ ΣΕ ΑΝΥΔΡΕΣ ΠΕΡΙΟΧΕΣ	600.000	0	600.000	0	0	0	600.000	0
123	ΣΥΝΟΛΟ	600.000	0	600.000	0	0	0	600.000	0
12	ΣΥΝΟΛΟ	20.600.000	-15.000.000	5.600.000	3.783.060	3.783.060	0	1.816.940	0
13	ΣΥΝΤΗΡΗΣ ΕΠΙΣΚΕΥΗ ΑΓΑΘΩΝ ΔΙΑΡΚΟΥΣ ΦΥΣΗΣ								
131	Συντήρηση και επισκευή κτιρίων								
131.9α	ΣΥΝΤΗΡΙΣΗ ΚΑΙ ΚΑΘΑΡΙΣΜΟΣ ΔΗΜΟΤΙΚΩΝ ΠΗΓΑΔΙΩΝ	100.000	100.000	200.000	76.840	76.840	0	123.160	0
131	ΣΥΝΟΛΟ	100.000	100.000	200.000	76.840	76.840	0	123.160	0
13	ΣΥΝΟΛΟ	100.000	100.000	200.000	76.840	76.840	0	123.160	0
15	ΕΠΕΝΔΥΣΕΙΣ								
151	Δαπάνες κατασκευής επέκτασης κτιρίων								
151.9α	ΚΑΤΑΣΚΕΥΗ ΟΜΒΡΟΔΕΞΑΜΕΝΩΝ ΔΑΣΟΠΡΟΣΤΑΣΙΑΣ	5.000.000	0	5.000.000	0	0	0	5.000.000	0
151.9γ	ΑΝΤΙΚΑΤΑΣΤΑΣΗ -ΕΠΕΚΤΑΣΗ ΔΥΚΤΙΟΥ ΥΔΡΕΥΣΗΣ	5.000.000	0	5.000.000	0	0	0	5.000.000	0
151.9ιγ	Σύμβαση με ΔΕΥΑΚ για προσλήψεις ΑΜΕΑ	0	53.000.000	53.000.000	53.000.000	53.000.000	0	0	0
151.9κα	ΑΝΤΙΠΑΗΜΜΥΡΙΚΑ ΕΡΓΑ	30.000.000	90.000.000	120.000.000	51.590.046	51.590.046	0	68.409.954	0
151.9κβ	Αντικλημυρικά έργα στο Αργος	0	5.000.000	5.000.000	0	0	0	5.000.000	0
151.9κε	Σύμβαση με ΔΕΥΑΚ για χειριστές μηχανημάτων	0	3.000.000	3.000.000	3.000.000	3.000.000	0	0	0
151.9λδ	Εξόφληση ολοκλήρωσης εργασιών πηγαδιού Ψερίμου	0	650.000	650.000	649.999	649.999	0	1	0
151.9λε	Γεωτεχνική γεώτρηση στο αεροδρόμιο Καλύμνου	0	3.955.000	3.955.000	0	0	0	3.955.000	0
151.9λζ	Γεωτεχνική γεώτρηση στην ευρύτερη περιοχή αεροδρομίου (Αργους)	0	3.955.000	3.955.000	0	0	0	3.955.000	0
151.9λθ	Προγρ.Σύμβαση με ΔΕΥΑΚ για γραφ. παρακ.Γ.Κ.Π.Σ.	0	3.000.000	3.000.000	0	0	0	3.000.000	0
151	ΣΥΝΟΛΟ	40.000.000	162.560.000	202.560.000	108.240.045	108.240.045	0	94.319.955	0
15	ΣΥΝΟΛΟ	40.000.000	162.560.000	202.560.000	108.240.045	108.240.045	0	94.319.955	0
20	ΣΥΝΟΛΟ	60.700.000	147.660.000	208.360.000	112.099.945	112.099.945	0	96.260.055	0
30	ΥΠΗΡΕΣΙΑ ΛΟΥΤΡΩΝ ΚΑΙ ΑΦΟΔΕΥΤΗΡΙΩΝ								
11	ΑΠΟΔΟΧΕΣ ΚΟΙΝΟΤΙΚΩΝ ΥΠΑΛΛΗΛΩΝ, ΥΠΗΡΕΤΩΝ ΚΑΙ ΕΡΓΑΤΩΝ								
111	Αποδοχές τακτικών υπαλλήλων								
111.1	Αποδοχές τακτικών υπαλλήλων	50.000	0	50.000	0	0	0	50.000	0
111	ΣΥΝΟΛΟ	50.000	0	50.000	0	0	0	50.000	0
112	Αποδοχές έκτακτων υπαλλήλων								
112.1	Αποδοχές έκτακτων υπαλλήλων	50.000	0	50.000	0	0	0	50.000	0
112	ΣΥΝΟΛΟ	50.000	0	50.000	0	0	0	50.000	0
11	ΣΥΝΟΛΟ	100.000	0	100.000	0	0	0	100.000	0
12	ΜΙΣΘΩΜΑΤΑ-ΥΔΡΕΥΣΗ-ΦΩΤΙΣΜΟΣ- ΚΑΘΑΡΙΟΤΗΣ-ΜΕΤΑΦΟΡΕΣ								
122	Δαπάνη εκκένωσης βόθρων								
122.4	ΦΩΤΙΣΜΟΣ ΚΑΙ ΚΙΝΗΣΗ	100.000	0	100.000	0	0	0	100.000	0
122.8	Δαπάνη εκκένωσης βόθρων	2.000.000	3.000.000	5.000.000	2.402.380	2.402.380	0	2.597.620	0

Κωδικός	Περιγραφή	Προϋπολογισθέντα	Αναμορφώσεις	Προϋπολογισθέντα όπως Διαμορφώθηκαν	Ενταλθέντα	Πληρωθέντα	Πληρωτέα Υπόλοιπα	Αδιάθετες Πιστώσεις	Υπερβάσεις
122.9	Λοιπές δαπάνες για ύδρευση, φωτισμό και καθαριότητα	20.000	0	20.000	0	0	0	20.000	0
122	ΣΥΝΟΛΟ	2.120.000	3.000.000	5.120.000	2.402.380	2.402.380	0	2.717.620	0
12	ΣΥΝΟΛΟ	2.120.000	3.000.000	5.120.000	2.402.380	2.402.380	0	2.717.620	0
13	Λογαριασμός για τον 1-30-13,131								
131	Συντήρηση και επισκευή κτιρίων								
131.1γ	ΕΠΙΣΚΕΥΗ ΣΥΝΤΗΡΗΣΗ ΔΗΜΟΤΙΚΩΝ ΑΦΟΔΕΥΤΗΡΙΩΝ	300.000	0	300.000	166.551	166.551	0	133.449	0
131	ΣΥΝΟΛΟ	300.000	0	300.000	166.551	166.551	0	133.449	0
13	ΣΥΝΟΛΟ	300.000	0	300.000	166.551	166.551	0	133.449	0
14	Λογαριασμός για τον 1-30-14,143								
143	Προμήθεια χημικού υλικού								
143.5	Προμήθεια ειδών καθαριότητας και ευπρεπισμού	20.000	0	20.000	0	0	0	20.000	0
143	ΣΥΝΟΛΟ	20.000	0	20.000	0	0	0	20.000	0
14	ΣΥΝΟΛΟ	20.000	0	20.000	0	0	0	20.000	0
15	Λογαριασμός για τον 1-30-15,151								
151	Επενδύσεις								
151.9α	ΑΞΙΟΠΟΙΗΣΗ ΘΕΡΜΟΠΗΓΩΝ	5.000.000	0	5.000.000	0	0	0	5.000.000	0
151.9β	ΚΑΤΑΣΚΕΥΗ ΑΦΟΔΕΥΤΗΡΙΩΝ ΣΤΙΣ ΠΑΡΑΛΙΕΣ	5.000.000	0	5.000.000	0	0	0	5.000.000	0
151.90	Κατασκευή τουαλετών	0	3.000.000	3.000.000	0	0	0	3.000.000	0
151	ΣΥΝΟΛΟ	10.000.000	3.000.000	13.000.000	0	0	0	13.000.000	0
15	ΣΥΝΟΛΟ	10.000.000	3.000.000	13.000.000	0	0	0	13.000.000	0
30	ΣΥΝΟΛΟ	12.540.000	6.000.000	18.540.000	2.568.931	2.568.931	0	15.971.069	0
35	ΥΠΗΡΕΣΙΑ ΑΠΟΧΕΤΕΥΣΕΩΣ								
15	Λογαριασμός για τον 1-35-15,151								
151	Κατασκευή έργων								
151.1μ	ΑΠΟΧΕΤΕΥΣΗ ΛΑΦΑΣΙΟΥ	30.000.000	-28.000.000	2.000.000	0	0	0	2.000.000	0
151.1ν	ΑΠΟΧΕΤΕΥΣΗ ΚΑΛΥΜΝΟΥ	20.000.000	-19.131.000	869.000	0	0	0	869.000	0
151.9λ	ΑΠΟΧΕΤΕΥΣΗ ΤΟΥΡΙΣΤΙΚΩΝ ΠΕΡΙΟΧΩΝ	100.000.000	550.000.000	650.000.000	503.139.031	503.139.031	0	146.860.969	0
151.9μα	Δίκτυο αποχέτευσης ομβρίων υδάτων πόλης	0	100.000.000	100.000.000	0	0	0	100.000.000	0
151	ΣΥΝΟΛΟ	150.000.000	602.869.000	752.869.000	503.139.031	503.139.031	0	249.729.969	0
15	ΣΥΝΟΛΟ	150.000.000	602.869.000	752.869.000	503.139.031	503.139.031	0	249.729.969	0
35	ΣΥΝΟΛΟ	150.000.000	602.869.000	752.869.000	503.139.031	503.139.031	0	249.729.969	0
40	ΥΠΗΡΕΣΙΑ ΗΛΕΚΤΡΟΦΩΤΙΣΜΟΥ								
11	Λογαριασμός για τον 1-40-11,111								
111	Αποδοχές τακτικών υπαλλήλων [Μονίμων,Μετακλήτων]								
111.1	Αποδοχές τακτικών υπαλλήλων	27.800.000	400.000	28.200.000	28.015.379	28.015.379	0	184.621	0
111	ΣΥΝΟΛΟ	27.800.000	400.000	28.200.000	28.015.379	28.015.379	0	184.621	0
113	Πρόσθετες τακτιού και έκτακτου προσωπικού								
113.1	Αποζημίωση για υπερωριακή εργασία	600.000	0	600.000	0	0	0	600.000	0
113.2	Αποζημίωση για έξοδα κίνησης	200.000	0	200.000	0	0	0	200.000	0
113	ΣΥΝΟΛΟ	800.000	0	800.000	0	0	0	800.000	0
11	ΣΥΝΟΛΟ	28.600.000	400.000	29.000.000	28.015.379	28.015.379	0	984.621	0
12	Λογαριασμός για τον 1-40-12,121								
122	Ύδρευση, φωτισμός, καθαριότητα								
122.3	Αντίτιμο ηλεκ. ρεύματος για φωτισμό οδών πλατειών κλ	20.000.000	0	20.000.000	0	0	0	20.000.000	0

Κωδικός	Περιγραφή	Προϋπολογισθ έντα	Αναμορφώσεις	Προϋπολογισθέντα όπως Διαμορφώθηκαν	Ενταλθέντα	Πληρωθέντα	Πληρωτέα Υπόλοιπα	Αδιάθετες Πιστώσεις	Υπερβάσεις
122	ΣΥΝΟΛΟ	20.000.000	0	20.000.000	0	0	0	20.000.000	0
123	Μεταφορές γενικά								
123.9	Μεταφορές γενικά	300.000	0	300.000	0	0	0	300.000	0
123	ΣΥΝΟΛΟ	300.000	0	300.000	0	0	0	300.000	0
12	ΣΥΝΟΛΟ	20.300.000	0	20.300.000	0	0	0	20.300.000	0
13	Λογαριασμός για τον 1-40-13,131								
131	Συντήρηση και επισκευή μονίμων εγκαταστάσεων								
131.1ο	Συντήρηση οδικού φωτισμού	1.500.000	760.000	2.260.000	1.753.986	1.753.986	0	506.014	0
131	ΣΥΝΟΛΟ	1.500.000	760.000	2.260.000	1.753.986	1.753.986	0	506.014	0
132	Συντήρηση και επισκευή μηχ/κού και λοιπού εξοπ/μού								
132.1	Συντήρηση και επισκευή μετ/κών μέσων [ανωψ/κο μηχ]	300.000	0	300.000	0	0	0	300.000	0
132	ΣΥΝΟΛΟ	300.000	0	300.000	0	0	0	300.000	0
13	ΣΥΝΟΛΟ	1.800.000	760.000	2.560.000	1.753.986	1.753.986	0	806.014	0
14	Λογαριασμός για τον 1-40-14,143								
143	Είδη υγιεινής και καθαριότητας								
143.5	Προμήθεια ειδών καθαριότητας και ευπρεπισμού	50.000	0	50.000	0	0	0	50.000	0
143	ΣΥΝΟΛΟ	50.000	0	50.000	0	0	0	50.000	0
145	Καύσιμα και λιπαντικά								
145.1	ΠΡΟΜΗΘΕΙΑ ΚΑΥΣΙΜΩΝ ΚΑΙ ΛΙΠΑΝΤΙΚΩΝ ΓΙΑ ΚΙΝΗΣΗ ΜΕΤΑΦΟΡΙΚΩΝ ΜΕΣΩΝ	200.000	0	200.000	109.277	109.277	0	90.723	0
145	ΣΥΝΟΛΟ	200.000	0	200.000	109.277	109.277	0	90.723	0
147	Προμήθεια λοιπών καταναλωτικών αγαθών								
147.9	Προμήθεια λοιπών καταναλωτικών αγαθών, που δεν μπορούν να ενταχθούν στις πιο πάνω τάξεις (ΣΤΟΛΕΣ)	600.000	0	600.000	0	0	0	600.000	0
147.9α	ΠΡΟΜΗΘΕΙΑ ΕΛΑΣΤΙΚΩΝ	100.000	0	100.000	0	0	0	100.000	0
147.9β	ΠΡΟΜΗΘΕΙΑ ΓΑΛΑΚΤΟΣ ΣΥΜΦΩΝΑ ΜΕ ΤΗΝ ΣΥΛΛΟΓΙΚΗ ΣΥΜΒΑΣΗ ΕΡΓΑΣΙΑΣ	420.000	1.000	421.000	0	0	0	421.000	0
147	ΣΥΝΟΛΟ	1.120.000	1.000	1.121.000	0	0	0	1.121.000	0
14	ΣΥΝΟΛΟ	1.370.000	1.000	1.371.000	109.277	109.277	0	1.261.723	0
15	Λογαριασμός για τον 1-40-15,151								
151	Κατασκευή έργων								
151.9α	ΕΠΕΚΤΑΣΕΙΣ ΒΕΛΤΙΩΣΕΙΣ ΑΝΤΙΚΑΤΑΣΤΑΣΕΙΣ ΔΗΜΟΤΙΚΟΥ ΦΩΤΙΣΜΟΥ	10.000.000	15.000.000	25.000.000	2.950.036	2.950.036	0	22.049.964	0
151	ΣΥΝΟΛΟ	10.000.000	15.000.000	25.000.000	2.950.036	2.950.036	0	22.049.964	0
152	Μηχανικός και λοιπός κεφαλαιακός εξοπλισμός								
152.38	ΠΡΟΜΗΘΕΙΑ ΛΑΜΠΤΗΡΩΝ	1.000.000	0	1.000.000	46.506	46.506	0	953.494	0
152.98	ΠΡΟΜΗΘΕΙΑ ΕΞΟΠΛΙΣΜΟΥ ΗΛΕΚΤΡΟΛΟΓΙΟΥ	600.000	0	600.000	496.564	496.564	0	103.436	0
152	ΣΥΝΟΛΟ	1.600.000	0	1.600.000	543.070	543.070	0	1.056.930	0
15	ΣΥΝΟΛΟ	11.600.000	15.000.000	26.600.000	3.493.106	3.493.106	0	23.106.894	0
40	ΣΥΝΟΛΟ	63.670.000	16.161.000	79.831.000	33.371.748	33.371.748	0	46.459.252	0
45	ΥΠΗΡΕΣΙΑ ΚΗΠΩΝ ΚΑΙ ΔΕΝΤΡΟΣΤΟΙΧΙΩΝ								
11	Λογαριασμός για τον 1-45-11,111								
111	Αποδοχές τακτικών υπαλλήλων [Μονίμων Μετακλήτων]								
111.1	Αποδοχές τακτικών υπαλλήλων	42.000.000	600.000	42.600.000	42.519.803	42.519.803	0	80.197	0
111	ΣΥΝΟΛΟ	42.000.000	600.000	42.600.000	42.519.803	42.519.803	0	80.197	0

Κωδικός	Περιγραφή	Προϋπολογισθ έντα	Αναμορφώσεις	Προϋπολογισθέντα όπως Διαμορφώθηκαν	Ενταλθέντα	Πληρωθέντα	Πληρωτέα Υπόλοιπα	Αδιάθετες Πιστώσεις	Υπερβάσεις
112	Αποδοχές έκτακτων υπαλλήλων [επί συμ. ημ/θίων κλπ]								
112.1	Αποδοχές προσωπικού αορίστου χρόνου	100.000	0	100.000	0	0	0	100.000	0
	ΣΥΝΟΛΟ	100.000	0	100.000	0	0	0	100.000	0
113	Πρόσθετες παροχές τακτικού και έκτακτου προσωπικού								
113.1	Αποζημίωση για υπερωριακή εργασία	1.200.000	0	1.200.000	0	0	0	1.200.000	0
113.2	Αποζημίωση για έξοδα κίνησης	500.000	0	500.000	9.900	9.900	0	490.100	0
	ΣΥΝΟΛΟ	1.700.000	0	1.700.000	9.900	9.900	0	1.690.100	0
11	ΣΥΝΟΛΟ	43.800.000	600.000	44.400.000	42.529.703	42.529.703	0	1.870.297	0
12	Λογαριασμός για τον 1-45-12,121								
123	Μεταφορές								
123.9	Μεταφορές γενικά	600.000	0	600.000	461.400	461.400	0	138.600	0
	ΣΥΝΟΛΟ	600.000	0	600.000	461.400	461.400	0	138.600	0
12	ΣΥΝΟΛΟ	600.000	0	600.000	461.400	461.400	0	138.600	0
13	Λογαριασμός για τον 1-45-13,131								
131	Συντήρηση και επισκευή κτιρίων								
131.1α	ΔΙΑΦΟΡΑ ΕΡΓΑ ΑΝΑΔΑΣΩΣΗΣ	20.000.000	0	20.000.000	0	0	0	20.000.000	0
	ΣΥΝΟΛΟ	20.000.000	0	20.000.000	0	0	0	20.000.000	0
132	Συντήρηση και επισκευή μηχ. και λοιπού κεφ/κού εξ.								
132.1	Συντήρηση και επισκευή μεταφ/κών μέσων	300.000	0	300.000	79.100	79.100	0	220.900	0
132.2	Συντήρηση και επισκευή λοιπών μηχανημάτων	200.000	0	200.000	0	0	0	200.000	0
132.9	ΣΥΝΤΗΡΗΣΗ ΚΑΙ ΕΠΙΣΚΕΥΗ ΛΟΙΠΟΥ ΕΞΟΠΛΙΣΜΟΥ	20.000	0	20.000	0	0	0	20.000	0
	ΣΥΝΟΛΟ	520.000	0	520.000	79.100	79.100	0	440.900	0
13	ΣΥΝΟΛΟ	20.520.000	0	20.520.000	79.100	79.100	0	20.440.900	0
14	Λογαριασμός για τον 1-45-14,143								
143	Προμήθεια φυτοπαθολογικού υλικού								
143.4	Προμήθεια φυτοπαθολογικού υλικού	100.000	0	100.000	0	0	0	100.000	0
	ΣΥΝΟΛΟ	100.000	0	100.000	0	0	0	100.000	0
145	Καύσιμα και λιπαντικά								
145.1	Προμήθεια καυσίμων και λιπ/κών για κίνηση αυτοκινήτων	1.000.000	0	1.000.000	526.885	526.885	0	473.115	0
	ΣΥΝΟΛΟ	1.000.000	0	1.000.000	526.885	526.885	0	473.115	0
147	Προμήθεια σπόρων, φυτών και δενδρυλίων								
147.2	Προμήθεια σπόρων, φυτών και δενδρυλίων	600.000	0	600.000	0	0	0	600.000	0
147.2α	ΠΡΟΜΗΘΕΙΑ ΕΛΑΙΟΔΕΝΔΡΩΝ	3.400.000	0	3.400.000	0	0	0	3.400.000	0
147.9	Προμήθεια λοιπών καταναλωτικών αγαθών που δέν μπορούν να ενταχθούν σε κάποια απο τις πιο πάνω τάξεις	1.100.000	0	1.100.000	0	0	0	1.100.000	0
147.9α	ΠΡΟΜΗΘΕΙΑ ΝΑΥΛΟΝ ΚΑΙ ΠΛΑΣΤΙΚΩΝ ΣΑΚΚΟΥΛΩΝ ΓΙΑ ΤΟ ΦΥΤΩΡΙΟ	200.000	0	200.000	0	0	0	200.000	0
147.9β	ΠΡΟΜΗΘΕΙΑ ΔΙΑΦΟΡΩΝ ΧΡΕΙΩΔΩΝ ΓΙΑ ΤΟ ΦΥΤΩΡΙΟ	1.000.000	0	1.000.000	690.796	690.796	0	309.204	0
147.9γ	ΠΡΟΜΗΘΕΙΑ ΕΛΑΣΤΙΚΩΝ ΜΕΤΑΦΟΡΙΚΩΝ ΜΕΣΩΝ	100.000	0	100.000	0	0	0	100.000	0

Κωδικός	Περιγραφή	Προϋπολογισθ έντα	Αναμορφώσις	Προϋπολογισθέντα όπως Λαμορφώθηκαν	Ενταλθέντα	Πληρωθέντα	Πληρωτέα Υπόλοιπα	Αδιάθετες Πιστώσεις	Υπερβάσεις
147.98	ΠΡΟΜΗΘΕΙΑ ΓΑΛΑΚΤΟΣ ΣΥΜΦΩΝΑ ΜΕ ΤΗΝ ΣΥΛΛΟΓΙΚΗ ΣΥΜΒΑΣΗ ΕΡΓΑΣΙΑΣ	750.000	0	750.000	0	0	0	750.000	0
147	ΣΥΝΟΛΟ	7.150.000	0	7.150.000	690.796	690.796	0	6.459.204	0
14	ΣΥΝΟΛΟ	8.250.000	0	8.250.000	1.217.681	1.217.681	0	7.032.319	0
15	Λογαριασμός για τον 1-45-15,151								
151	Κατασκευή έργων								
151.9α	ΔΙΑΜΟΡΦΩΣΗ ΠΑΡΤΕΡΙΩΝ	5.000.000	0	5.000.000	0	0	0	5.000.000	0
151.9γ	ΟΡΓΑΝΩΣΗ ΝΕΟΥ ΔΗΜΟΤΙΚΟΥ ΦΥΤΩΡΙΟΥ ΒΑΘΥ	10.000.000	0	10.000.000	0	0	0	10.000.000	0
151.9δ	ΠΡΟΜΗΘΕΙΑ ΥΛΙΚΩΝ ΓΙΑ ΠΕΡΙΜΑΝΔΡΩΣΗ ΕΛΛΙΟΔΕΝΔΡΩΝ	1.000.000	200.000	1.200.000	889.314	889.314	0	310.686	0
151.9θ	ΒΕΛΤΙΩΣΗ ΒΟΣΚΟΤΟΜΙΩΝ ΔΗΜΟΥ ΚΑΛΥΜΝΟΥ	0	0	0	0	0	0	0	0
151.9κ	Κοπή αποξηραμένων δένδρων δάσους Αγ.Βασιλείου	0	2.260.000	2.260.000	2.260.000	2.260.000	0	0	0
151	ΣΥΝΟΛΟ	16.000.000	2.460.000	18.460.000	3.149.314	3.149.314	0	15.310.686	0
152	Μηχανικός και λοιπός κεφαλαιακός εξοπλισμός								
152.2	Προμήθεια λοιπών μηχανημάτων	50.000	0	50.000	0	0	0	50.000	0
152.9	ΠΡΟΜΗΘΕΙΑ ΛΟΙΠΟΥ ΚΕΦΑΛΑΙΑΚΟΥ ΕΞΟΠΛΙΣΜΟΥ	300.000	0	300.000	0	0	0	300.000	0
152.9α	ΠΡΟΜΗΘΕΙΑ ΣΥΡΜΑΤΟΠΛΕΓΜΑΤΩΝ ΚΑΙ ΕΡΓΑΛΕΙΩΝ	2.000.000	0	2.000.000	569.243	569.243	0	1.430.757	0
152	ΣΥΝΟΛΟ	2.350.000	0	2.350.000	569.243	569.243	0	1.780.757	0
15	ΣΥΝΟΛΟ	18.350.000	2.460.000	20.810.000	3.718.557	3.718.557	0	17.091.443	0
45	ΣΥΝΟΛΟ	91.520.000	3.060.000	94.580.000	48.006.441	48.006.441	0	46.573.559	0
50	ΥΠΗΡΕΣΙΑ ΣΦΑΓΕΙΩΝ								
11	Λογαριασμός για τον 1-50-11,111								
111	Αποδοχές τακτικών υπαλλήλων,υπηρετων εργατων								
111.1	Αποδοχές τακτικών υπαλλήλων	5.860.000	0	5.860.000	2.979.674	2.979.674	0	2.880.326	0
111	ΣΥΝΟΛΟ	5.860.000	0	5.860.000	2.979.674	2.979.674	0	2.880.326	0
113	Αποζημίωση για υπερωριακή εργασία								
113.2	Αποζημίωση για έξοδα κίνησης	50.000	0	50.000	0	0	0	50.000	0
113	ΣΥΝΟΛΟ	50.000	0	50.000	0	0	0	50.000	0
11	ΣΥΝΟΛΟ	5.910.000	0	5.910.000	2.979.674	2.979.674	0	2.930.326	0
12	Λογαριασμός για τον 1-50-12,121								
122	ΥΔΡΕΥΣΗ								
122.1	ΥΔΡΕΥΣΗ	20.000	0	20.000	0	0	0	20.000	0
122.9	ΛΟΙΠΕΣ ΔΑΠΑΝΕΣ ΓΙΑ ΥΔΡΕΥΣΗ ΦΩΤΙΣΜΟ ΚΑΙ ΚΑΘΑΡΙΟΤΗΤΑ	50.000	0	50.000	5.989	5.989	0	44.011	0
122	ΣΥΝΟΛΟ	70.000	0	70.000	5.989	5.989	0	64.011	0
12	ΣΥΝΟΛΟ	70.000	0	70.000	5.989	5.989	0	64.011	0
14	Λογαριασμός για τον 1-50-14,143								
143	Δαπάνες προμήθειας καταναλωτικών αγαθών								
143.1	Προμήθεια υγειονομικού και φαρμακευτικού υλικού	10.000	0	10.000	7.000	7.000	0	3.000	0
143.2	Προμήθεια κτηνιατρικού υλικού	100.000	0	100.000	0	0	0	100.000	0
143.4	Προμήθεια χημικού υλικού	50.000	0	50.000	0	0	0	50.000	0
143.5	Προμήθεια ειδών καθαριότητας και ευκρεπισμού	10.000	0	10.000	0	0	0	10.000	0
143	ΣΥΝΟΛΟ	170.000	0	170.000	7.000	7.000	0	163.000	0

Κωδικός	Περιγραφή	Προϋπολογισθ έντα	Αναμορφώσεις	Προϋπολογισθέντα όπως Αιμορφώθηκαν	Ενταλθέντα	Πληρωθέντα	Πληρωτήια Υπόλοιπα	Αδιάθετες Πιστώσεις	Υπερβάσεις
147	Λοιπές προμήθειες κατ/κών αγαθών								
147.9	Λοιπές προμ.καταν.αγαθών που δεν μπορούν να ενταχθούν αλλού	150.000	0	150.000	0	0	0	150.000	0
147.9α	Προμήθεια γάλακτος σύμφωνα μετην συλλογική σύμβαση	110.000	0	110.000	0	0	0	110.000	0
147	ΣΥΝΟΛΟ	260.000	0	260.000	0	0	0	260.000	0
14	ΣΥΝΟΛΟ	430.000	0	430.000	7.000	7.000	0	423.000	0
50	ΣΥΝΟΛΟ	6.410.000	0	6.410.000	2.992.663	2.992.663	0	3.417.337	0
60	ΥΠΗΡΕΣΙΑ ΛΙΓΟΡΩΝ								
12	Λογαριασμός για τον 1-60-12,121								
122	Υδρευση								
122.9	Λοιπές δαπάνες για ύδρευση,φωτισμό και καθαριότητα	10.000	0	10.000	0	0	0	10.000	0
122	ΣΥΝΟΛΟ	10.000	0	10.000	0	0	0	10.000	0
12	ΣΥΝΟΛΟ	10.000	0	10.000	0	0	0	10.000	0
13	Λογαριασμός για τον 1-60-13,131								
132	Συντηρηση και επισκευη μηχ/των								
132.9	Συντηρηση και επισκευη λοιπου εξοπλησμου	10.000	0	10.000	0	0	0	10.000	0
132	ΣΥΝΟΛΟ	10.000	0	10.000	0	0	0	10.000	0
13	ΣΥΝΟΛΟ	10.000	0	10.000	0	0	0	10.000	0
14	Λογαριασμός για τον 1-60-14,143								
143	Δαπάνες προμήθειας καταναλωτικών αγαθών								
143.5	Προμήθεια ειδών καθαριστητας και ευπρεπισμου	10.000	0	10.000	0	0	0	10.000	0
143.9	Προμήθεια λοιπων ειδων υγιεινης και καθαριστητας	10.000	0	10.000	0	0	0	10.000	0
143	ΣΥΝΟΛΟ	20.000	0	20.000	0	0	0	20.000	0
14	ΣΥΝΟΛΟ	20.000	0	20.000	0	0	0	20.000	0
15	Λογαριασμός για τον 1-60-15,151								
152	Προμήθεια μηχανημάτων								
152.9	Προμήθεια λοιπου κεφαλαιακου εξοπλησμου	20.000	0	20.000	0	0	0	20.000	0
152	ΣΥΝΟΛΟ	20.000	0	20.000	0	0	0	20.000	0
15	ΣΥΝΟΛΟ	20.000	0	20.000	0	0	0	20.000	0
60	ΣΥΝΟΛΟ	60.000	0	60.000	0	0	0	60.000	0
65	ΥΠΗΡΕΣΙΑ ΙΔΙΩΝ ΕΚΜΕΤΑΛΛΕΥΣΕΩΝ								
11	Λογαριασμός για τον 1-65-11,111								
111	Αποδοχές Κοινοτικών υπαλλήλων,υπηρετων και εργατων								
111.1	Αποδοχές τακτικων υπαλλήλων	52.000.000	4.000.000	56.000.000	55.958.474	55.958.474	0	41.526	0
111	ΣΥΝΟΛΟ	52.000.000	4.000.000	56.000.000	55.958.474	55.958.474	0	41.526	0
112	Αποδοχές έκτακτων υπαλλήλων								
112.1	Εκτακτων υπαλλήλων	1.000.000	1.000.000	2.000.000	1.726.798	1.726.798	0	273.202	0
112.1β	ΣΥΜΒΑΣΗ ΕΡΙ'ΟΥ ΧΕΙΡΙΣΤΟΥ ΜΗΧ/ΤΩΝ ΕΛΛΑΙΟΤΡΙΒΕΙΟΥ	3.000.000	0	3.000.000	1.999.987	1.999.987	0	1.000.013	0
112.1γ	Στον Μουζουράκη Νικόλαο αποζημίωση λόγω θανάτου	0	0	0	0	0	0	0	0
112	ΣΥΝΟΛΟ	4.000.000	1.000.000	5.000.000	3.726.785	3.726.785	0	1.273.215	0
113	Αποζημίωση για υπερωριακη εργασία								
113.1	Αποζημίωση για υπερωριακη εργασία	1.500.000	0	1.500.000	1.453.449	1.453.449	0	46.551	0
113.2	Αποζημίωση για έξοδα κίνησης	500.000	0	500.000	81.581	81.581	0	418.419	0

Κωδικός	Περιγραφή	Προϋπολογισθ έντα	Αναμορφώσεις	Προϋπολογισθέντα όπως διαμορφώθηκαν	Ενταλθέντα	Πληρωθέντα	Πληρωτέα Υπόλοιπα	Αδιάθετες Πιστώσεις	Υπερβάσεις
113	ΣΥΝΟΛΟ	2.000.000	0	2.000.000	1.535.030	1.535.030	0	464.970	0
11	ΣΥΝΟΛΟ	58.000.000	5.000.000	63.000.000	61.220.289	61.220.289	0	1.779.711	0
12	Λογαριασμός για τον 1-65-12,121								
123	Μεταφορες γενικά								
123.9	ΜΕΤΑΦΟΡΕΣ ΓΕΝΙΚΑ	50.000	0	50.000	2.600	2.600	0	47.400	0
123	ΣΥΝΟΛΟ	50.000	0	50.000	2.600	2.600	0	47.400	0
12	ΣΥΝΟΛΟ	50.000	0	50.000	2.600	2.600	0	47.400	0
13	Λογαριασμός για τον 1-65-13,131								
132	Συντήρηση και επισκευή μηχανημάτων								
132.9α	ΕΠΙΣΚΕΥΗ ΚΑΙ ΣΥΝΤΗΡΗΣΗ ΜΕΤΑΦΟΡΙΚΩΝ ΜΕΣΩΝ	20.000.000	0	20.000.000	13.646.201	13.646.201	0	6.353.799	0
132.9ε	ΕΞΩΠΑΙΣΜΟΣ ΕΛΛΙΟΤΡΙΒΕΙΟΥ	1.000.000	0	1.000.000	13.730	13.730	0	986.270	0
132	ΣΥΝΟΛΟ	21.000.000	0	21.000.000	13.659.931	13.659.931	0	7.340.069	0
13	ΣΥΝΟΛΟ	21.000.000	0	21.000.000	13.659.931	13.659.931	0	7.340.069	0
14	Λογαριασμός για τον 1-65-14,143								
143	Δαπάνες προμήθειας καταναλωτικών αγαθών								
143.5	Προμήθειες ειδών καθαριότητας και ευπρεπισμού	150.000	100.000	250.000	90.134	90.134	0	159.866	0
143	ΣΥΝΟΛΟ	150.000	100.000	250.000	90.134	90.134	0	159.866	0
145	Προμήθεια καυσίμων και λιπαντικών για την κίνηση μεταφορικών μέσων								
145.1	Προμήθεια καυσίμων και λιπαντικών για κίνηση μεταφορικών μέσων	10.000.000	0	10.000.000	6.377.822	6.377.822	0	3.622.178	0
145.1α	ΠΡΟΜΗΘΕΙΑ ΚΑΥΣΙΜΩΝ ΓΙΑ ΚΙΝΗΣΗ ΕΛΛΙΟΤΡΙΒΕΙΟΥ	1.500.000	0	1.500.000	0	0	0	1.500.000	0
145	ΣΥΝΟΛΟ	11.500.000	0	11.500.000	6.377.822	6.377.822	0	5.122.178	0
147	Λοιπές προμήθειες καταναλωτικών αγαθών								
147.9	Λοιπές προμήθειες καταναλωτικών αγαθών που δεν μπορούν να ενταχθούν σε κάποια αλο τις πιο πάνω τάξει	1.300.000	0	1.300.000	0	0	0	1.300.000	0
147.9α	ΠΡΟΜΗΘΕΙΑ ΔΙΑΦΟΡΩΝ ΧΡΕΙΩΔΩΝ ΓΙΑ ΤΑ ΛΕΩΦΟΡΕΙΑ	300.000	0	300.000	0	0	0	300.000	0
147.9β	ΠΡΟΜΗΘΕΙΑ ΕΛΑΣΤΙΚΩΝ ΛΕΩΦΟΡΕΙΩΝ	3.000.000	0	3.000.000	962.474	962.474	0	2.037.526	0
147.9γ	ΠΡΟΜΗΘΕΙΑ ΓΑΛΑΚΤΟΣ ΣΥΜΦΩΝΑ ΜΕ ΤΗΝ ΣΥΛΛΟΓΙΚΗ ΣΥΜΒΑΣΗ ΕΡΓΑΣΙΑΣ	950.000	0	950.000	0	0	0	950.000	0
147	ΣΥΝΟΛΟ	5.550.000	0	5.550.000	962.474	962.474	0	4.587.526	0
14	ΣΥΝΟΛΟ	17.200.000	100.000	17.300.000	7.430.430	7.430.430	0	9.869.570	0
15	Λογαριασμός για τον 1-65-15,151								
151	Επενδύσεις								
151.9η	ΑΝΑΠΤΥΞΙΑΚΗ ΕΤΑΙΡΕΙΑ	10.000.000	0	10.000.000	0	0	0	10.000.000	0
151.9ιδ	ΣΠΟΓΓΟΚΑΛΙΕΡΓΕΙΑ ΣΤΗ ΠΕΡΙΟΧΗ ΧΑΛΙΣ	0	8.400.000	8.400.000	1.130.000	1.130.000	0	7.270.000	0
151.9ιε	ΣΠΟΓΓΟΚΑΛΙΕΡΓΕΙΑ ΣΤΗ ΠΕΡΙΟΧΗ ΠΑΛΙΟΝΗΣΟΥ	0	0	0	0	0	0	0	0
151.9ζ	ΣΠΟΓΓΟΚΑΛΙΕΡΓΕΙΑ ΣΤΗ ΠΕΡΙΟΧΗ ΚΑΣΤΕΛΙ	0	2.000.000	2.000.000	1.427.558	1.427.558	0	572.442	0
151.9ιθ	ΣΠΟΓΓΟΚΑΛΙΕΡΓΕΙΑ ΣΤΗ ΠΕΡΙΟΧΗ ΒΑΘΥ	0	2.300.000	2.300.000	1.316.342	1.316.342	0	983.658	0
151.9κ	ΦΛΕΓΧΟΜΕΝΗ ΣΤΑΘΜΕΥΣΗ	0	0	0	0	0	0	0	0
151.9κα	ΑΞΙΟΠΟΙΗΣΗ ΠΕΤΡΩΜΑΤΩΝ	0	0	0	0	0	0	0	0

Κωδικός	Περιγραφή	Προϋπολογισθ έντα	Αναμορφώσεις	Προϋπολογισθέντα όπως Διαμορφώθηκαν	Ενταλθέντα	Πληρωθέντα	Πληρωτέα Υπόλοιπα	Αδιάθετες Πιστώσεις	Υπερβάσεις
151.9κβ	Συμμετοχή του Δήμου στην Αστική εταιρεία Κέντρου Πρόληψης Ναρκωτικών	0	3.000.000	3.000.000	0	0	0	3.000.000	0
151.9κγ	ΙΔΡΥΣΗ ΜΟΝΑΔΩΝ ΚΑΛΛΙΕΡΓΕΙΑΣ ΣΠΟΓΓΩΝ	10.000.000	0	10.000.000	0	0	0	10.000.000	0
151.9κδ	Συμμετοχή Δήμου στην αύξηση Μ.Κ. Τράπεζας Δωδ.	0	0	0	0	0	0	0	0
151.9λβ	ΕΞΟΦΛΗΣΗ ΣΥΜΒΑΣΗΣ ΔΕΕΣΚ	0	18.000.000	18.000.000	0	0	0	18.000.000	0
151	ΣΥΝΟΛΟ	20.000.000	33.700.000	53.700.000	3.873.900	3.873.900	0	49.826.100	0
152	Προμήθεια μηχ/των								
152.2α	ΣΦΑΙ ΕΙΟΤΕΧΝΙΚΟΣ ΕΞΟΠΛΙΣΜΟΣ ΣΦΑΓΕΙΩΝ	5.000.000	0	5.000.000	0	0	0	5.000.000	0
152	ΣΥΝΟΛΟ	5.000.000	0	5.000.000	0	0	0	5.000.000	0
15	ΣΥΝΟΛΟ	25.000.000	33.700.000	58.700.000	3.873.900	3.873.900	0	54.826.100	0
65	ΣΥΝΟΛΟ	121.250.000	38.800.000	160.050.000	86.187.150	86.187.150	0	73.862.850	0
70	ΥΠΗΡΕΣΙΑ ΟΔΟΠΟΙΑΣ								
11	Λογαριασμός για τον 1-70-11,111								
111	Αποδοχές τακτικών υπαλλήλων [Μονίμων,Μετακλήτων]								
111.1	Αποδοχές τακτικών υπαλλήλων	245.000.000	25.100.000	270.100.000	269.926.052	269.926.052	0	173.948	0
111	ΣΥΝΟΛΟ	245.000.000	25.100.000	270.100.000	269.926.052	269.926.052	0	173.948	0
112	Αποδοχές έκτακτων υπαλλήλων								
112.1	Αποδοχές έκτακτων υπαλλήλων	13.500.000	550.000	14.050.000	14.042.226	14.042.226	0	7.774	0
112	ΣΥΝΟΛΟ	13.500.000	550.000	14.050.000	14.042.226	14.042.226	0	7.774	0
113	Πρόσθετες παροχές τακτικού και έκτακτου προσωπικού								
113.2	Αποζημίωση για έξοδα κίνησης	500.000	0	500.000	22.880	22.880	0	477.120	0
113	ΣΥΝΟΛΟ	500.000	0	500.000	22.880	22.880	0	477.120	0
11	ΣΥΝΟΛΟ	259.000.000	25.650.000	284.650.000	283.991.158	283.991.158	0	658.842	0
12	Λογαριασμός για τον 1-70-12,121								
121	Μισθώματα-Υδρευση-φωτισμός-καθαριότητα-μεταφορές								
121.9	Λοιπά μισθώματα	10.000	0	10.000	0	0	0	10.000	0
121	ΣΥΝΟΛΟ	10.000	0	10.000	0	0	0	10.000	0
123	Μεταφορές γενικά								
123.9	Μεταφορές γενικά	1.500.000	0	1.500.000	310.704	310.704	0	1.189.296	0
123	ΣΥΝΟΛΟ	1.500.000	0	1.500.000	310.704	310.704	0	1.189.296	0
12	ΣΥΝΟΛΟ	1.510.000	0	1.510.000	310.704	310.704	0	1.199.296	0
13	Λογαριασμός για τον 1-70-13,131								
132	Συντήρηση και επισκευή μηχ/κού και λοιπού εξοπ/μού								
132.2	Συντήρηση και επισκευή μηχ/των	50.000	0	50.000	0	0	0	50.000	0
132.2α	ΣΥΝΤΗΡΗΣΗ ΕΠΙΣΚΕΥΗ ΜΕΤΑΦΟΡΙΚΩΝ ΜΕΣΩΝ	300.000	0	300.000	123.848	123.848	0	176.152	0
132.9	Συντήρηση και επισκευή λοιπού εξοπλισμού	50.000	0	50.000	0	0	0	50.000	0
132	ΣΥΝΟΛΟ	400.000	0	400.000	123.848	123.848	0	276.152	0
3	ΣΥΝΟΛΟ	400.000	0	400.000	123.848	123.848	0	276.152	0
4	Λογαριασμός για τον 1-70-14,143								
43	Δαπάνες προμήθειας καταναλωτικών αγαθών								
43.5	Προμήθεια ειδών καθαριότητας και ευπρεπισμού	200.000	0	200.000	102.067	102.067	0	97.933	0
43	ΣΥΝΟΛΟ	200.000	0	200.000	102.067	102.067	0	97.933	0

Κωδικός	Περιγραφή	Προϋπολογισθ έντα	Αναμορφώσεις	Προϋπολογισθέντα όπως Διαμορφώθηκαν	Ενταλθέντα	Πληρωθέντα	Πληρωτέα Υπόλοιπα	Αδιάθετες Πιστώσεις	Υπερβάσεις
145	Καύσιμα και λιπαντικά								
145.1	ΠΡΟΜΗΘΕΙΑ ΚΑΥΣΙΜΩΝ ΚΑΙ ΛΙΠΑΝΤΙΚΩΝ ΓΙΑ ΚΙΝΗΣΗ ΜΕΤΑΦΟΡΙΚΩΝ ΜΕΣΩΝ	1.500.000	0	1.500.000	883.891	883.891	0	616.109	0
145.9α	ΠΡΟΜΗΘΕΙΑ ΚΑΥΣΙΜΩΝ ΚΑΙ ΛΙΠΑΝΤΙΚΩΝ ΜΗΧΑΝΗΜΑΤΩΝ	3.000.000	2.500.000	5.500.000	2.514.387	2.514.387	0	2.985.613	0
145	ΣΥΝΟΛΟ	4.500.000	2.500.000	7.000.000	3.398.278	3.398.278	0	3.601.722	0
147	Λοιπές προμήθειες								
147.9	Λοιπές προμήθειες καταναλωτικών αγαθών (ΣΤΟΛΕΣ)	5.700.000	0	5.700.000	0	0	0	5.700.000	0
147.9α	ΠΡΟΜΗΘΕΙΑ ΕΛΑΣΤΙΚΩΝ ΜΗΧΑΝΗΜΑΤΩΝ ΚΑΙ ΑΥΤΟΚΙΝΗΤΩΝ ΕΡΓΩΝ	3.000.000	0	3.000.000	1.461.395	1.461.395	0	1.538.605	0
147.9β	ΠΡΟΜΗΘΕΙΑ ΓΑΛΑΚΤΟΣ ΣΥΜΦΩΝΑ ΜΕ ΤΗΝ ΣΥΛΛΟΓΙΚΗ ΣΥΜΒΑΣΗ ΕΡΓΑΣΙΑΣ	4.180.000	3.000.000	7.180.000	0	0	0	7.180.000	0
147	ΣΥΝΟΛΟ	12.880.000	3.000.000	15.880.000	1.461.395	1.461.395	0	14.418.605	0
14	ΣΥΝΟΛΟ	17.580.000	5.500.000	23.080.000	4.961.740	4.961.740	0	18.118.260	0
15	Λογαριασμός για τον 1-70-15,151								
151	Κατασκευή έργων								
151.1α	ΠΡΟΜΗΘΕΙΑ ΤΣΙΜΕΝΤΩΝ ΓΙΑ ΤΗΝ ΑΝΤΙΜΕΤΩΠΙΣΗ ΖΗΜΙΩΝ	600.000	500.000	1.100.000	425.641	425.641	0	674.359	0
151.1β	ΠΡΟΜΗΘΕΙΑ ΧΑΛΙΚΙΟΥ ΓΙΑ ΤΗΝ ΑΝΤΙΜΕΤΩΠΙΣΗ ΖΗΜΙΩΝ	600.000	0	600.000	24.860	24.860	0	575.140	0
151.1γ	ΠΡΟΜΗΘΕΙΑ ΑΜΜΟΥ ΛΑΤΟΜΕΙΟΥ ΓΙΑ ΤΗΝ ΑΝΤΙΜΕΤΩΠΙΣΗ ΖΗΜΙΩΝ	600.000	0	600.000	34.804	34.804	0	565.196	0
151.1δ	ΠΡΟΜΗΘΕΙΑ ΑΜΜΟΥ ΘΑΛΑΣΣΗΣ ΓΙΑ ΤΗΝ ΑΝΤΙΜΕΤΩΠΙΣΗ ΖΗΜΙΩΝ	600.000	0	600.000	124.300	124.300	0	475.700	0
151.1ε	ΜΕΤΑΦΟΡΑ ΟΙΚΟΔΟΜΙΚΩΝ ΥΛΙΚΩΝ-ΜΠΑΖΩΝ ΓΙΑ ΑΝΤΙΜΕΤΩΠΙΣΗ ΖΗΜΙΩΝ	600.000	400.000	1.000.000	681.390	681.390	0	318.610	0
151.1ζ	ΠΡΟΜΗΘΕΙΑ 3Α ΓΙΑ ΚΑΛΥΨΗ ΕΠΙΚΙΝΔΥΝΩΝ ΣΗΜΕΙΩΝ	600.000	400.000	1.000.000	236.170	236.170	0	763.830	0
151.9α	ΑΝΑΔΕΙΞΗ-ΣΥΝΤΗΡΗΣΗ ΒΡΑΧΟΥ ΠΑΤΕΛΛΑΣ ΣΤΟ ΚΑΝΤΟΥΝΙ	0	0	0	0	0	0	0	0
151.9β	ΑΝΑΠΛΑΣΗ ΠΑΡΑΛ.ΖΩΝΗΣ ΜΕΤΑΞΥ ΞΕΝ. ΟΛΥΜΠΙΚ ΚΑΙ ΣΦΑΓΕΙΩΝ (Γ ΦΑΣΗ)	30.000.000	47.500.000	77.500.000	76.618.178	76.618.178	0	881.822	0
151.9γ	ΟΔΟΠΟΙΑ ΠΛΑΝΟΡΜΟΥ	30.000.000	0	30.000.000	0	0	0	30.000.000	0
151.9ββ	70.151.9γ1 ΣΤΘΕΡΟΠΟΙΗΣΗ ΚΑΙ ΑΝΑΤΙΝΑΞΗ ΟΓΚΟΛΙΘΩΝ	15.000.000	0	15.000.000	0	0	0	15.000.000	0
151.9γγ	70.151.9δ1 ΔΗΜΙΟΥΡΓΙΑ ΧΩΡΩΝ ΣΤΑΘΜΕΥΣΗΣ	5.000.000	0	5.000.000	2.278.217	2.278.217	0	2.721.783	0
151.9δδ	70.151.9ε1 ΠΡΟΜΗΘΕΙΑ ΚΑΙ ΕΠΙΣΚΕΥΗ ΕΡΓΑΛΕΙΩΝ ΟΔΟΠΟΙΑΣ	3.000.000	2.000.000	5.000.000	2.587.014	2.587.014	0	2.412.986	0
151.9εε	70.151.9η1 ΔΙΑΝΟΙΞΕΙΣ ΔΡΟΜΩΝ ΠΡΟΣ ΠΑΡΑΛΙΕΣ	5.000.000	0	5.000.000	0	0	0	5.000.000	0
151.9εζ	70.151.9κ1 ΠΡΟΣΤΑΤΕΥΤΙΚΑ ΣΤΗΘΑΙΑ Ε ΔΙΑΦΟΡΕΣ ΘΕΣΕΙΣ	5.000.000	0	5.000.000	0	0	0	5.000.000	0
151.9εδδ	ΔΙΑΜΟΡΦΩΣΗ ΚΑΙ ΕΞΩΡΛΙΣΜΟΣ ΔΗΜΟΤΙΚΟΥ ΧΩΡΟΥ ΣΤΗ ΓΕΦΥΡΑ ΧΩΡΑΣ	2.000.000	0	2.000.000	0	0	0	2.000.000	0
151.9εκε	70.151.9ρ5 ΕΠΙΣΤΡΩΣΕΙΣ ΔΡΟΜΩΝ	30.000.000	0	30.000.000	0	0	0	30.000.000	0

Κωδικός	Περιγραφή	Προϋπολογισθ έντα	Αναμορφώσεις	Προϋπολογισθέντα όπως Διαμορφώθηκαν	Ενταλθέντα	Πληρωθέντα	Πληρωτέα Υπόλοιπα	Αδιάθετες Πιστώσεις	Υπερβάσεις
151.9κζ	70.151.9κ5 ΑΠΟΚΑΤΑΣΤΑΣΗ ΖΗΜΙΩΝ ΑΠΟ ΔΙΑΝΟΙΞΕΙΣ ΚΑΙ ΔΙΕΥΘΕΤΗΣΕΙΣ ΝΕΩΝ ΔΡΟΜΩΝ	5.000.000	0	5.000.000	2.920.608	2.920.608	0	2.079.392	0
151.9κη	70.151.9κ1 ΠΕΡΙΦΕΡΙΑΚΟΣ ΔΡΟΜΟΣ ΑΡΓΟΥΣ	0	0	0	0	0	0	0	0
151.9λγ	70.151.9η4 ΑΝΑΠΤΥΞΗ ΜΕΛΙΣΣΟΚΟΜΙΑΣ (ΔΙΑΝΟΙΞΗ ΔΡΟΜΟΥ ΣΚΑΛΙΑ ΠΑΛΙΟΝΗΣΟΣ)	20.000.000	0	20.000.000	0	0	0	20.000.000	0
151.9λθ	ΔΡΟΜΟΣ ΚΑΛΑΜΙΤΣΙ- ΚΑΝΤΟΥΝΙ ΠΑΝΟΡΜΟΥ	20.000.000	0	20.000.000	0	0	0	20.000.000	0
151.9μ	ΚΑΤΑΣΚΕΥΗ -ΣΥΝΤΗΡΗΣΗ ΠΡΑΝΩΝ	10.000.000	0	10.000.000	0	0	0	10.000.000	0
151.9μζ	ΠΑΡΑΛΙΑΚΟΣ ΔΡΟΜΟΣ ΑΠΟ ΒΟΥΒΑΛΗ ΠΡΟΣ ΛΑΦΑΣΗ	5.000.000	0	5.000.000	0	0	0	5.000.000	0
151.9μη	ΔΡΟΜΟΣ ΕΛΙΕΣ-ΜΥΡΤΙΕΣ-ΜΑΣΟΥΡΙ	20.000.000	40.000.000	60.000.000	43.170.210	43.170.210	0	16.829.790	0
151.9μθ	ΑΝΑΚΑΤΑΣΚΕΥΗ ΟΔΟΣΤΡΩΜΑΤΟΣ ΜΥΡΤΙΕΣ - ΜΕΛΙΤΣΑΧΑΣ	20.000.000	0	20.000.000	0	0	0	20.000.000	0
151.9ν	ΧΑΡΑΞΗ ΟΠΙΘΕΒΑΤΙΚΩΝ ΔΙΑΔΡΟΜΩΝ	0	0	0	0	0	0	0	0
151.9νη	ΔΡΟΜΟΣ ΚΑΜΑΡΙ-ΒΙΓΛΕΣ-ΠΙΛΑΤΥ ΓΙΑΛΟΣ	10.000.000	20.000.000	30.000.000	0	0	0	30.000.000	0
151.9νθ	ΔΙΑΝΟΙΞΗ ΔΡΟΜΟΥ ΑΓΙΑ ΑΙΚΑΤΕΡΙΝΗ-ΚΕΦΑΛΛΑ	4.000.000	0	4.000.000	0	0	0	4.000.000	0
151.9ξβ	ΕΠΙΣΤΡΩΣΕΙΣ ΔΡΟΜΩΝ ΠΡΟΣ ΠΑΡΑΛΙΕΣ	50.000.000	0	50.000.000	0	0	0	50.000.000	0
151.9ξδ	70.151.9κ3 Δημιουργία και εξοπλισμός παιδικών χώρων	10.000.000	0	10.000.000	0	0	0	10.000.000	0
151.9ξε	Διευθετήσεις διαφόρων κοινοχρ.χώρων	5.000.000	0	5.000.000	0	0	0	5.000.000	0
151.9ξζ	70.151.9ε3 Ανάπλαση παραλιακής ζώνης Τελένδου	0	5.000.000	5.000.000	0	0	0	5.000.000	0
151.9ξη	ΔΡΟΜΟΣ ΚΑΜΑΡΙ ΚΑΣΤΕΛΙ	10.000.000	0	10.000.000	0	0	0	10.000.000	0
151.9σα	ΔΗΜΙΟΥΡΓΙΑ ΝΕΩΝ ΠΑΡΑΛΙΩΝ	5.000.000	0	5.000.000	0	0	0	5.000.000	0
151.9σβ	ΠΑΡΑΛΙΑΚΟΣ ΔΡΟΜΟΣ ΑΠΟ ΒΟΥΒΑΛΗ ΠΡΟΣ ΛΑΦΑΣΙ	0	0	0	0	0	0	0	0
151.9σε	ΑΝΤΙΜΕΤΩΠΙΣΗ ΕΚΤΑΚΤΩΝ ΑΝΑΓΚΩΝ	10.000.000	0	10.000.000	0	0	0	10.000.000	0
151.9πε	ΔΙΑΠΛΑΤΥΣΗ-ΑΣΦΑΛΤΟΣΤΡΩΣΗ ΔΡΟΜΟΥ ΑΠΟ ΑΓΙΟ ΘΕΟΛΟΓΟ ΠΡΟΣ ΑΚΙΝΗΤΟ ΣΚΥΛΛΑ ΣΤΟ ΒΛΘΥ	0	25.000.000	25.000.000	170.532	170.532	0	24.829.468	0
151.9πζ	ΣΗΜΑΝΣΗ ΕΠΑΡΧΙΑΚΗΣ ΟΔΟΥ ΠΟΘΙΑ -ΧΩΡΑ-ΕΜΠΟΡΙΟ	5.000.000	0	5.000.000	3.630.148	3.630.148	0	1.369.852	0
151.9πθ	ΔΙΑΝΟΙΞΗ-ΕΠΙΣΤΡΩΣΗ ΔΡΟΜΟΥ ΣΤΑ ΑΡΙΤΙΝΩΝΤΑ	0	6.000.000	6.000.000	0	0	0	6.000.000	0
151.9ρα	ΑΝΑΠΛΑΣΗ ΠΛΑΤΕΙΑΣ ΕΠΑΡΧΕΙΟΥ - ΝΑΥΤΙΚΟΥ ΜΟΥΣΕΙΟΥ-Ι.Ν.ΣΩΤΗΡΟΣ ΧΡΙΣΤΟΥ	20.000.000	160.000.000	180.000.000	46.739.768	46.739.768	0	133.260.232	0
151.9ρδ	ΑΞΙΟΠΟΙΗΣΗ ΥΔΑΤΙΝΟΥ ΔΥΝΑΜΙΚΟΥ ΣΤΗ ΝΗΣΟ ΠΛΑΤΗ	0	0	0	0	0	0	0	0
151.9ρε	ΑΝΑΚΑΤΑΣΚΕΥΗ ΟΔΟΣΤΡΩΜΑΤΟΣ ΠΡΟΣ ΔΙΝΑΡΙΑ	25.000.000	0	25.000.000	0	0	0	25.000.000	0
151.9ρζ	ΔΡΟΜΟΣ ΑΠΟ ΜΑΝΙΛΕΙΟ ΔΗΜΟΤΙΚΟ ΣΧΟΛΕΙΟ ΠΡΟΣ ΟΙΚΟΝΟΜΙΚΗ ΕΦΟΡΙΑ	10.000.000	0	10.000.000	0	0	0	10.000.000	0
151.9ρη	ΔΙΑΝΟΙΞΗ ΔΡΟΜΟΥ ΑΡΓΟΣ-ΖΑΡΕΣ-ΒΟΘΥΝΙ	5.000.000	0	5.000.000	0	0	0	5.000.000	0
151.9ρθ	ΔΙΑΝΟΙΞΗ ΔΡΟΜΟΥ ΑΠΟ ΓΕΦΥΡΑ ΠΡΟΣ ΑΓΙΟΥΣ ΠΑΝΤΕΣ	10.000.000	0	10.000.000	0	0	0	10.000.000	0
151.9σ	ΔΙΑΝΟΙΞΕΙΣ ΝΕΩΝ ΔΡΟΜΩΝ	5.000.000	0	5.000.000	0	0	0	5.000.000	0

Κωδικός	Περιγραφή	Προϋπολογισθ έντα	Αναμορφώσεις	Προϋπολογισθέντα όπως διαμορφώθηκαν	Ενταλθέντα	Πληρωθέντα	Πληρωτέα Υπόλοιπα	Αδιάθετες Πιστώσεις	Υπερβάσεις
151.9σα	ΠΕΡΙΠΑΤΙΚΑ ΜΟΝΟΠΑΤΙΑ	10.000.000	0	10.000.000	0	0	0	10.000.000	0
151.9σβ	ΑΝΑΠΛΑΣΗ ΠΕΡΙΟΧΗΣ ΠΑΤΗΘΡΙΩΝ	0	0	0	0	0	0	0	0
151.9σγ	ΑΝΑΠΛΑΣΗ ΠΕΡΙΟΧΗΣ ΦΑΝΤΑΡΙΑΣ	0	0	0	0	0	0	0	0
151.9σδ	Διαμόρφωση περιφερειακού δρόμου Βιγλιών	0	800.000	800.000	767.270	767.270	0	32.730	0
151.9σε	Διαμόρφωση περιφερειακού δρόμου από Αγ.Παντέλ. έως Καμάρι	0	1.200.000	1.200.000	323.180	323.180	0	876.820	0
151.9σστ	Αποκατάσταση κατολισθ. πρανών αεροδρ.	0	500.000	500.000	0	0	0	500.000	0
151.9σθ	Βελτίωση Αθλ.Εγκαταστ.Ε.Γυμν.Καλύμνου	0	0	0	0	0	0	0	0
151.9σια	ΔΗΜΙΟΥΡΓΙΑ ΧΩΡΩΝ ΣΤΛΘΜΕΥΣΗΣ(Β ΦΑΣΗ)	20.000.000	10.000.000	30.000.000	0	0	0	30.000.000	0
151.9σιβ	ΑΠΟΚΑΤΑΣΤΑΣΕΙΣ ΟΔΙΚΟΥ ΔΙΚΤΥΟΥ	4.000.000	0	4.000.000	0	0	0	4.000.000	0
151.9σιγ	ΔΙΑΜΟΡΦΩΣΗ ΔΡΟΜΟΥ ΣΤΗΜΕΝΙΩΝ	0	1.200.000	1.200.000	1.197.823	1.197.823	0	2.177	0
151.9σιδ	ΑΠΟΠΕΡΑΤΩΣΗ ΓΕΦΥΡΑΣ ΧΩΡΑΣ	0	0	0	0	0	0	0	0
151.9ι	ΠΡΟΜΗΘΕΙΑ ΑΣΦΑΛΤΟΥ	600.000	0	600.000	0	0	0	600.000	0
151.9ια	Αποκατάσταση ζημιών από την διαπλάτυνση δρόμου Στημένα στο Βαθύ	0	2.260.000	2.260.000	2.212.005	2.212.005	0	47.995	0
151.9ιαβ	Διαμόρφωση δρόμου στην παιδική χαρά Μυρτιών	0	2.260.000	2.260.000	1.438.844	1.438.844	0	821.156	0
151.9ιγ	Τσιμεντόστρωση δρόμου στον Ταξιάρχη	0	3.000.000	3.000.000	764.764	764.764	0	2.235.236	0
151.9ι	ΑΠΟΚΑΤΑΣΤΑΣΕΙΣ ΟΔΙΚΟΥ ΔΙΚΤΥΟΥ	0	0	0	0	0	0	0	0
151.9ιβ	Κατασκευή πρανών	0	0	0	0	0	0	0	0
151.9ι	ΜΙΚΡΑ ΛΙΜΕΝΙΚΑ ΕΡΓΑ ΔΗΜΟΥ ΚΑΛΥΜΝΟΥ (ΛΙΜΕΝΙΣΚΟΣ ΕΜΠΟΡΕΙΟΥ)	15.000.000	0	15.000.000	0	0	0	15.000.000	0
151.9ια	ΠΡΟΣΤΑΣΙΑ ΛΙΜΕΝΙΣΚΟΥ ΛΙΝΑΡΙΩΝ	5.000.000	0	5.000.000	0	0	0	5.000.000	0
151	ΣΥΝΟΛΟ	467.200.000	328.020.000	795.220.000	186.345.726	186.345.726	0	608.874.274	0
152	Προμήθεια μηχ/των								
152.1	Προμήθεια μεταφορικών μέσων	500.000	3.000.000	3.500.000	0	0	0	3.500.000	0
152.1α	ΠΡΟΜΗΘΕΙΑ ΜΗΧΑΝΗΜΑΤΩΝ ΕΡΓΩΝ	500.000	0	500.000	0	0	0	500.000	0
152.3α	ΠΡΟΜΗΘΕΙΑ ΣΥΡΜΑΤΟΠΛΕΓΜΑΤΩΝ ΓΙΑ ΕΠΙΚΙΝΔΥΝΑ ΠΡΑΝΗ	1.000.000	0	1.000.000	155.512	155.512	0	844.488	0
152.3κ	Προμήθεια Ploter Τεχν.Υπηρεσίας	0	2.000.000	2.000.000	1.977.500	1.977.500	0	22.500	0
152.3κα	Προμ. print server-file server & δορυφορική σύνδεση internet	0	2.000.000	2.000.000	1.994.450	1.994.450	0	5.550	0
152.9β	ΠΡΟΜΗΘΕΙΑ ΑΝΤΑΛΛΑΚΤΙΚΩΝ ΜΗΧΑΝΗΜΑΤΩΝ ΚΑΙ ΑΥΤΟΚΙΝΗΤΩΝ ΕΡΓΩΝ	10.000.000	7.500.000	17.500.000	5.911.707	5.911.707	0	11.588.293	0
152.9γ	ΠΡΟΜΗΘΕΙΑ ΕΚΡΗΚΤΙΚΩΝ	600.000	0	600.000	0	0	0	600.000	0
152.9δ	ΠΡΟΜΗΘΕΙΑ ΠΙΝΑΚΙΔΩΝ-ΓΙΑΛΕΚΩΝ	600.000	0	600.000	1.401	1.401	0	598.599	0
152.9ε	ΠΡΟΜΗΘΕΙΑ ΚΑΤΟΠΤΡΩΝ	600.000	0	600.000	342.523	342.523	0	257.477	0
152.9ζ	ΣΥΝΤΗΡΗΣΗ ΜΗΧΑΝΗΜΑΤΩΝ ΚΑΙ ΑΥΤΟΚΙΝΗΤΩΝ ΕΡΓΩΝ	3.000.000	0	3.000.000	975.850	975.850	0	2.024.150	0
152.9η	ΠΡΟΜΗΘΕΙΑ ΧΡΩΜΑΤΟΣ ΔΙΑΓΡΑΜΜΗΣΗΣ	600.000	0	600.000	0	0	0	600.000	0
152.9λ	ΠΡΟΜΗΘΕΙΑ ΨΥΧΡΗΣ ΑΣΦΑΛΤΟΥ	600.000	0	600.000	0	0	0	600.000	0
152.9λο	Προμήθεια προγραμμάτων Γ.Υ.	0	2.500.000	2.500.000	0	0	0	2.500.000	0
152.9λα	ΠΡΟΜΗΘΕΙΑ ΦΩΤ/ΚΟΥ ΜΗΧ/ΤΟΣ ΤΕΧΝ. ΥΠΗΡ.	0	0	0	0	0	0	0	0
151.9λγ	ΠΡΟΜΗΘΕΙΑ Η/Υ ΤΜΗΜΑΤΟΣ ΠΡΟΓΡΑΜΜΑΤΙΣΜΟΥ Τ.Υ.	0	0	0	0	0	0	0	0
152	ΣΥΝΟΛΟ	18.000.000	17.000.000	35.000.000	11.358.943	11.358.943	0	23.641.057	0

Κωδικός	Περιγραφή	Προϋπολογισθ έντα	Αναμορφώσεις	Προϋπολογισθέντα όπως Διαμορφώθηκαν	Ενταλθέντα	Πληρωθέντα	Πληρωτέα Υπόλοιπα	Αδιάθετες Πιστώσεις	Υπερβάσεις
153	Μελέτες και έρευνες								
153.9	ΕΚΠΟΝΗΣΗ ΜΕΛΕΤΩΝ	30.000.000	20.000.000	50.000.000	3.440.850	3.440.850	0	46.559.150	0
153.9ζ	ΜΕΛΕΤΗ ΑΝΑΠΤΥΞΗΣ ΜΕΛΙΣΣΟΚΟΜΙΑΣ	0	0	0	0	0	0	0	0
153.9ηγ	ΚΥΚΛΟΦΟΡΙΑΚΕΣ ΜΕΛΕΤΕΣ	0	0	0	0	0	0	0	0
153.9κα	Εκπόνηση προμελέτης καταδυτικού κέντρου από Μαλιόκα Βασιλή	0	1.000.000	1.000.000	0	0	0	1.000.000	0
153	ΣΥΝΟΛΟ	30.000.000	21.000.000	51.000.000	3.440.850	3.440.850	0	47.559.150	0
15	ΣΥΝΟΛΟ	515.200.000	366.020.000	881.220.000	201.145.519	201.145.519	0	680.074.481	0
70	ΣΥΝΟΛΟ	793.690.000	397.170.000	1.190.860.000	490.532.969	490.532.969	0	700.327.031	0
75	ΛΟΙΠΕΣ ΥΠΗΡΡΕΣΙΕΣ								
11	Λογαριασμός για τον 1-75-11,111								
111	Αποδοχές τακτικών υπαλλήλων [Μονίμων Μετακλήτων]								
111.1	Αποδοχές τακτικών υπαλλήλων	67.100.000	2.351.000	69.451.000	69.450.907	69.450.907	0	93	0
111	ΣΥΝΟΛΟ	67.100.000	2.351.000	69.451.000	69.450.907	69.450.907	0	93	0
113	Πρόσθετες παροχές τακτικού και έκτακτου προσωπικού								
113.1	Αποζημίωση για υπερωριακή εργασία	1.000.000	0	1.000.000	0	0	0	1.000.000	0
113.2	Αποζημίωση για έξοδα κίνησης	300.000	0	300.000	0	0	0	300.000	0
113	ΣΥΝΟΛΟ	1.300.000	0	1.300.000	0	0	0	1.300.000	0
11	ΣΥΝΟΛΟ	68.400.000	2.351.000	70.751.000	69.450.907	69.450.907	0	1.300.093	0
12	Λογαριασμός για τον 1-75-12,121								
122	Φωτισμός κίνησης								
122.9	Λοιπές δαπάνες για ύδρευση, φωτισμό και καθαριότητα	300.000	0	300.000	0	0	0	300.000	0
122	ΣΥΝΟΛΟ	300.000	0	300.000	0	0	0	300.000	0
123	Μεταφορές								
123.9	Μεταφορές γενικά	50.000	0	50.000	0	0	0	50.000	0
123	ΣΥΝΟΛΟ	50.000	0	50.000	0	0	0	50.000	0
12	ΣΥΝΟΛΟ	350.000	0	350.000	0	0	0	350.000	0
13	Λογαριασμός για τον 1-75-13,131								
131	Συντήρηση και επισκευή μονίμων εγκαταστάσεων								
131.9α	ΠΡΟΜΗΘΕΙΑ ΔΙΑΦΟΡΩΝ ΧΡΕΙΩΔΩΝ ΓΙΑ ΣΥΝΤΗΡΗΣΗ ΓΚΑΡΑΖ	100.000	0	100.000	33.561	33.561	0	66.439	0
131	ΣΥΝΟΛΟ	100.000	0	100.000	33.561	33.561	0	66.439	0
132	Συντήρηση και επισκευή μηχ/των								
132.1	ΣΥΝΤΗΡΗΣΗ ΚΑΙ ΕΠΙΣΚΕΥΗ ΠΥΡΟΣΒΕΣΤΙΚΟΥ ΟΧΗΜΑΤΟΣ	1.000.000	0	1.000.000	353.040	353.040	0	646.960	0
132.9	Συντήρηση και επισκευή λοιπού εξοπλισμού	100.000	0	100.000	0	0	0	100.000	0
132	ΣΥΝΟΛΟ	1.100.000	0	1.100.000	353.040	353.040	0	746.960	0
13	ΣΥΝΟΛΟ	1.200.000	0	1.200.000	386.601	386.601	0	813.399	0
14	Λογαριασμός για τον 1-75-14,143								
143	Δαπάνες προμήθειας καταναλωτικών αγαθών								
143.5	Προμήθεια ειδών καθαριότητας και ευπρεπισμού	300.000	0	300.000	87.352	87.352	0	212.648	0
143	ΣΥΝΟΛΟ	300.000	0	300.000	87.352	87.352	0	212.648	0
145	Καύσιμα και λιπαντικά								
145.1	ΠΡΟΜΗΘΕΙΑ ΚΑΥΣΙΜΩΝ ΚΑΙ ΛΙΠΑΝΤΙΚΩΝ ΓΙΑ ΚΙΝΗΣΗ ΜΕΤΑΦΟΡΙΚΩΝ ΜΕΣΩΝ	1.000.000	0	1.000.000	701.869	701.869	0	298.131	0

Κωδικός	Περιγραφή	Προϋπολογισθέντα	Αναμορφώσεις	Προϋπολογισθέντα όπως Διαμορφώθηκαν	Ενταλθέντα	Πληρωθέντα	Πληρωτέα Υπόλοιπα	Αδιάθετες Πιστώσεις	Υπερβάσεις
145	ΣΥΝΟΛΟ	1.000.000	0	1.000.000	701.869	701.869	0	298.131	0
147	Λοιπές προμήθειες								
147.9	Λοιπές προμήθειες καταναλωτικών αγαθών, που δεν μπορούν να ενταχθούν σε κάποια από τις πιο πάνω τάξεις	1.500.000	0	1.500.000	0	0	0	1.500.000	0
147.9α	ΠΡΟΜΗΘΕΙΑ ΔΙΑΦΟΡΩΝ ΧΡΕΙΩΔΩΝ ΓΙΑ ΤΟ ΓΚΑΡΛΖ	600.000	1.800.000	2.400.000	2.077.757	2.077.757	0	322.243	0
147.9β	ΠΡΟΜΗΘΕΙΑ ΕΛΑΣΤΙΚΩΝ ΠΥΡΟΣΒΕΣΤΙΚΟΥ ΟΧΗΜΑΤΟΣ	600.000	0	600.000	0	0	0	600.000	0
147.9γ	ΠΡΟΜΗΘΕΙΑ ΓΑΛΛΑΚΤΟΣ ΣΥΜΦΩΝΑ ΜΕ ΤΗΝ ΣΥΛΛΟΓΙΚΗ ΣΥΜΒΑΣΗ ΕΡΓΑΣΙΑΣ	1.100.000	0	1.100.000	0	0	0	1.100.000	0
147	ΣΥΝΟΛΟ	3.800.000	1.800.000	5.600.000	2.077.757	2.077.757	0	3.522.243	0
14	ΣΥΝΟΛΟ	5.100.000	1.800.000	6.900.000	2.866.978	2.866.978	0	4.033.022	0
15	Λογαριασμός για τον 1-75-15.151								
152	Μηχανικός και λοιπός κεφαλαιακός εξοπλισμός								
152.2	Προμήθεια μηχ/των	100.000	0	100.000	0	0	0	100.000	0
152.2α	ΠΡΟΜΗΘΕΙΑ ΕΞΟΠΛΙΣΜΟΥ ΣΙΔΗΡΟΥΡΓΕΙΟΥ	300.000	0	300.000	35.991	35.991	0	264.009	0
152.2β	ΠΡΟΜΗΘΕΙΑ ΔΙΑΦΟΡΩΝ ΧΡΕΙΩΔΩΝ ΓΙΑ ΤΟ ΣΙΔΗΡΟΥΡΓΕΙΟ	300.000	1.000.000	1.300.000	387.876	387.876	0	912.124	0
152.9	Προμήθεια λοιπού κεφαλαιακού εξοπλισμού	100.000	0	100.000	0	0	0	100.000	0
152.9α	ΠΡΟΜΗΘΕΙΑ ΜΗΧΑΝΗΜΑΤΩΝ ΚΑΙ ΟΡΓΑΝΩΣΗ ΠΥΡΟΣΒΕΣΗΣ	600.000	1.000.000	1.600.000	1.129.764	1.129.764	0	470.236	0
152.9β	75.1529δ2 ΠΡΟΜΗΘΕΙΑ ΥΛΙΚΩΝ ΣΙΔΗΡΟΥΡΓΕΙΟΥ ΓΙΑ ΜΙΚΡΟΚΑΤΑΣΚΕΥΕΣ ΔΗΜΟΥ	1.000.000	500.000	1.500.000	706.959	706.959	0	793.041	0
152	ΣΥΝΟΛΟ	2.400.000	2.500.000	4.900.000	2.260.590	2.260.590	0	2.639.410	0
15	ΣΥΝΟΛΟ	2.400.000	2.500.000	4.900.000	2.260.590	2.260.590	0	2.639.410	0
16	Λογαριασμός για τον 1-75-16.161								
161	Λοιπές δαπάνες λοιπών υπηρεσιών								
161.7	Για την οργάνωση παθητικής αεροάμυνας	2.202.550	0	2.202.550	0	0	0	2.202.550	0
161	ΣΥΝΟΛΟ	2.202.550	0	2.202.550	0	0	0	2.202.550	0
16	ΣΥΝΟΛΟ	2.202.550	0	2.202.550	0	0	0	2.202.550	0
75	ΣΥΝΟΛΟ	79.652.550	6.651.000	86.303.550	74.965.076	74.965.076	0	11.338.474	0
1	ΣΥΝΟΛΟ	2.727.182.550	1.763.711.000	4.490.893.550	2.302.670.832	2.302.670.832	0	2.188.222.718	0
2	ΠΛΗΡΩΜΕΣ ΓΙΑ ΜΕΤΑΒΙΒΑΣΕΙΣ ΕΙΣΟΔΗΜΑΤΩΝ ΣΕ ΤΡΙΤΟΥΣ								
21	Πληρωμές για μεταβιβάσεις εισοδήματος σε τρίτους								
21	Λογαριασμός για τον 2-21-21.211								
211	Υποχρεωτικές								
211.4	Εισφορά υπέρ Ενώσεως Δήμων και Κοινοτήτων	16.519.125	-16.519.125	0	0	0	0	0	0
211.7	Για την παροχή δωρεάν γραφικής ύλης σε μαθητές, παιδιά απόρων πολυτέκτων	50.000	0	50.000	0	0	0	50.000	0
211	ΣΥΝΟΛΟ	16.569.125	-16.519.125	50.000	0	0	0	50.000	0
212	Προαιρετικές								
212.1	Προαιρετικές εισφορές σε σχολικά ταμεία	90.000.000	0	90.000.000	44.292.000	44.292.000	0	45.708.000	0
212.1γ	ΕΠΙΧΩΡΗΗ ΨΙΗ ΣΧΟΛΗΣ ΔΥΤΩΝ	5.000.000	0	5.000.000	5.000.000	5.000.000	0	0	0

Κωδικός	Περιγραφή	Προϋπολογισθ έντα	Αναμορφώσεις	Προϋπολογισθέντα όπως Λαμορφώθηκαν	Ενταλθέντα	Πληρωθέντα	Πληρωτέα Υπόλοιπα	Αδιάθετες Πιστώσεις	Υπερβάσεις
212.10	Οικ. ενισχ. Δημ. Σχολ. Πανόρμου για μετάβαση στη Γαλλία	0	3.000.000	3.000.000	0	0	0	3.000.000	0
212.1α	Επιχορήγηση Βρεφονηπιακών σταθμών	0	46.971.500	46.971.500	35.000.000	35.000.000	0	11.971.500	0
212.2	Προαιρετικές εισφορές σε εκκλησιαστικούς οργανισμούς	3.000.000	0	3.000.000	0	0	0	3.000.000	0
212.2γ	ΟΙΚΟΝΟΜΙΚΗ ΕΝΙΣΧΥΣΗ ΕΚΚΛΗΣΙΑΣΤΙΚΟΥ ΣΥΜΒΟΥΛΙΟΥ ΑΡΧΑΓΓΕΛΟΥ	0	0	0	0	0	0	0	0
212.20	Οικ. ενισχ. Εκκλησιαστικού Συμ. Αγ. Τριάδος (Πιθάρη)	0	3.000.000	3.000.000	3.000.000	3.000.000	0	0	0
212.20θ	ΟΙΚΟΝΟΜΙΚΗ ΕΝΙΣΧ. ΜΟΝΗΣ ΠΑΝΑΓΙΑΣ ΕΛΕΟΥΣΑΣ ΡΟΤΣΟ	0	0	0	0	0	0	0	0
212.2κβ	Οικ. ενισχ. Εκκλησιαστικού συμβουλίου Αγ. Τριάδος Πόθιας	0	1.000.000	1.000.000	1.000.000	1.000.000	0	0	0
212.2κδ	Οικ. Ενίσχυση Εκκλησιαστικού Συμβουλίου Ι.Ν. Σωτήρος Χριστού	0	10.000.000	10.000.000	10.000.000	10.000.000	0	0	0
212.2λα	Οικ. ενισχ. Εκκλησιαστικού συμβουλίου Αγ. Αικατερίνης	0	3.000.000	3.000.000	3.000.000	3.000.000	0	0	0
212.2λβ	Οικ. Ενίσχυση Ι.Μ. Αναλήψεως Καλύμνου	0	1.750.000	1.750.000	1.750.000	1.750.000	0	0	0
212.3	Προαιρετικές επιχορηγήσεις σε βιβλιοθήκες κλπ Κοινοτικά νομικά πρόσωπα	50.000	0	50.000	0	0	0	50.000	0
212.4	Προαιρετικές επιχορηγήσεις σε οργανισμούς κοινωνικής πρόνοιας(Κ.Α.Π.Η)	90.000.000	0	90.000.000	75.611.183	75.611.183	0	14.388.817	0
212.4α	Οικ. Ενίσχυση Παραρτήματος Ερυθρού Σταυρού Καλύμνου	0	2.000.000	2.000.000	0	0	0	2.000.000	0
212.4β	Οικ. Ενίσχυση Συλλόγου Αιμοδοτών	0	200.000	200.000	0	0	0	200.000	0
212.5	Προαιρετικές επιχορηγήσεις σε αθλητικούς οργανισμούς	15.000.000	0	15.000.000	15.000.000	15.000.000	0	0	0
212.5α	Οικ. ενισχ. Καλυμνιακού για αθλητικές & πολιτιστ. εκδηλώσεις	0	5.000.000	5.000.000	5.000.000	5.000.000	0	0	0
212.5β	ΟΙΚ. ΕΝΙΣΧ. Α. Σ. ΚΑΖΩΝΗΣ ΠΙΑ ΕΝΙΣΧ. ΧΡΥΣ. ΙΑΚΩΒΟΥ.	0	600.000	600.000	600.000	600.000	0	0	0
212.5ε	Οικ. Ενισχ. Καζώνη για αθλήτριες αδελφές Ζωΐδη	0	0	0	0	0	0	0	0
212.50	Οικ. ενισχ. ΑΣ Καζώνη για πρωτεύσαντες αθλητές	0	2.000.000	2.000.000	2.000.000	2.000.000	0	0	0
212.7	Δαπάνες για την περίθαλψη φτωχών	15.000.000	15.000.000	30.000.000	20.424.759	20.424.759	0	9.575.241	0
212.7α	ΟΙΚΟΝΟΜΙΚΗ ΕΝΙΣΧΙΣΗ ΣΥΛΛΟΓΟΥ ΑΤΟΜΩΝ ΜΕ ΕΙΔΙΚΕΣ ΑΝΑΓΚΕΣ	500.000	0	500.000	300.000	300.000	0	200.000	0
212.7γ	ΟΙΚΟΝΟΜΙΚΗ ΕΝΙΣΧΥΣΗ ΣΥΛΛΟΓΟΥ ΓΟΝΕΩΝ ΑΤΟΜΩΝ ΜΕ ΕΙΔΙΚΕΣ ΑΝΑΓΚΕΣ	500.000	7.000.000	7.500.000	7.500.000	7.500.000	0	0	0
212.70	ΣΤΟ ΦΙΛΑΝΘΡΩΠΙΚΟ ΣΩΜΑΤΕΙΟ ΑΓΙΟΣ ΝΙΚΟΛΑΟΣ ΟΙΚΟΝΟΜΙΚΗ ΕΝΥΣΧΙΣΗ (ΙΜΒΡΟ-ΤΕΝΕΔΙ-ΜΥΡΑ)	0	2.000.000	2.000.000	2.000.000	2.000.000	0	0	0
212.7α	ΥΠΟΤΡΟΦΙΑ ΣΤΟΝ ΡΟΔΗΤΗ ΝΙΚΟΛΑ ΤΟΥ ΘΕΟΦΙΛΟΥ ΣΤΗΝ ΜΝΗΜΗ ΧΡ. ΚΑΡΑΘΑΝΑΣΗ	0	0	0	0	0	0	0	0
212.7β	ΥΠΟΤΡΟΦΙΑ ΣΤΗΝ ΚΟΡΦΙΑ ΣΠΥΡΙΔΟΥΛΑ ΤΟΥ ΕΜΜ. ΣΤΗΝ ΜΝΗΜΗ ΠΑΝ. ΒΛΑΧΑΚΟΥ	0	0	0	0	0	0	0	0
212.7γ	ΥΠΟΤΡΟΦΙΑ ΣΤΗΝ ΠΕΡΡΑΚΗ ΚΑΛ. ΤΟΥ ΕΜΜ. ΣΤΗΝ ΜΝΗΜΗ ΕΚ. ΓΙΑΛΟΦΟΥ	0	0	0	0	0	0	0	0

Κωδικός	Περιγραφή	Προϋπολογισθ έντα	Αναμορφώσεις	Προϋπολογισθέντα όπως Διαμορφώθηκαν	Ενταλθέντα	Πληρωθέντα	Πληρωτέα Υπόλοιπα	Αδιάθετες Πιστώσεις	Υπερβάσεις
212.7κα	ΥΠΟΤΡΟΦΙΑ ΣΤΟΝ ΧΟΥΛΛΗ ΓΕΩΡΓΙΟ ΤΟΥ ΓΙΑΝΝΗ	0	400.000	400.000	400.000	400.000	0	0	0
212.7κβ	ΥΠΟΤΡΟΦΙΑ ΣΤΟΝ ΠΑΟΥ ΜΙΧΑΗΛ ΤΟΥ ΝΙΚΟΛΑ	0	400.000	400.000	400.000	400.000	0	0	0
212.7κγ	ΥΠΟΤΡΟΦΙΑ ΣΤΗΝ ΚΟΡΦΙΑ ΜΑΡΙΑ ΤΟΥ ΜΑΝΩΛΗ	0	400.000	400.000	400.000	400.000	0	0	0
212.7κδ	ΥΠΟΤΡΟΦΙΑ ΣΤΟΝ ΡΟΔΙΤΗ ΝΙΚΟΛΑ ΤΟΥ ΘΕΟΦΙΛΗ	0	400.000	400.000	400.000	400.000	0	0	0
212.7κε	ΥΠΟΤΡΟΦΙΑ ΣΤΟΝ ΣΪΔΕΡΗ ΣΤΡΑΤΗ ΤΟΥ ΝΙΚΟΛΑ	0	400.000	400.000	400.000	400.000	0	0	0
212.7κζ	Οικ.Ενίσχυση ΑΜΕΑ Παναγιώτας Οθίτη	0	0	0	0	0	0	0	0
212.7κη	Οικ.Ενίσχυση ΑΜΕΑ Νικολάου Τρικοίλη	0	0	0	0	0	0	0	0
212.7κθ	Οικ. ενίσχυση ΑΜΕΑ Ιωάννη Κουφάδη	0	0	0	0	0	0	0	0
212.7λ	Οικ.ενίσχυση ΑΜΕΑ Μιχάλη Μουχούρη	0	0	0	0	0	0	0	0
212.7λα	Οικ.ενίσχυση ΑΜΕΑ Ραφαήλ Σταύρου	0	0	0	0	0	0	0	0
212.7λβ	Οικ. ενίσχυση ΑΜΕΑ Παντελή Μαμουζέλλου	0	0	0	0	0	0	0	0
212.7λγ	Οικ.ενίσχυση ΑΜΕΑ Ιωάννη Λαμπρινού	0	0	0	0	0	0	0	0
212.7λε	Οικονομική Ενίσχυση ΑΜΕΑ Γιάννη Μαγκλη	0	0	0	0	0	0	0	0
212.7λδ	Υποτροφία Λουλουδιά Ειρήνης του Εμμ.	0	800.000	800.000	800.000	800.000	0	0	0
212.7μ	ΕΠΙΧΟΡΗΓΗΣΗ ΟΙΚΟΓΕΝΕΙΩΝ ΓΙΑ ΑΠΟΚΤΗΣΗ 4ου - 5ου κλπ ΠΑΙΔΙΟΥ	10.000.000	0	10.000.000	0	0	0	10.000.000	0
212.9	Λοιπες προαιρετικές δαπάνες	50.000	0	50.000	0	0	0	50.000	0
212.9α	ΟΙΚΟΝΟΜΙΚΗ ΕΝΙΣΧΥΣΗ ΔΗΜΟΤΙΚΗΣ ΦΙΛΑΡΜΟΝΙΚΗΣ-ΒΙΒΛΙΟΘΗΚΗΣ	55.000.000	5.000.000	60.000.000	53.861.815	53.861.815	0	6.138.185	0
212.9γ	ΠΡΟΓΡΑΜΜΑΤΙΚΗ ΣΥΜΒΑΣΗ ΔΗΜΟΥ ΜΕ ΤΟ ΔΗΜΟΤΙΚΟ ΡΑΔΙΟΦΩΝΟ	0	8.000.000	8.000.000	3.000.000	3.000.000	0	5.000.000	0
212.9δ	ΟΙΚΟΝΟΜΙΚΗ ΕΝΙΣΧΥΣΗ ΔΗΜΟΤΙΚΗΣ ΧΟΡΩΔΙΑΣ	3.000.000	4.000.000	7.000.000	7.000.000	7.000.000	0	0	0
212.9ε	ΟΙΚΟΝΟΜΙΚΗ ΕΝΙΣΧΥΣΗ ΔΗΜΟΤΙΚΟΥ ΑΘΛΗΤΙΚΟΥ ΟΡΓΑΝΙΣΜΟΥ	45.000.000	7.988.000	52.988.000	41.180.000	41.180.000	0	11.808.000	0
212	ΣΥΝΟΛΟ	332.100.000	130.389.500	462.409.500	339.319.757	339.319.757	0	123.089.743	0
21	ΣΥΝΟΛΟ	348.669.125	113.790.375	462.459.500	339.319.757	339.319.757	0	123.139.743	0
21	ΣΥΝΟΛΟ	348.669.125	113.790.375	462.459.500	339.319.757	339.319.757	0	123.139.743	0
2	ΣΥΝΟΛΟ	348.669.125	113.790.375	462.459.500	339.319.757	339.319.757	0	123.139.743	0
4	ΛΟΙΠΕΣ ΔΑΠΑΝΕΣ								
41	Λοιπες δαπανες								
41	Λογαριασμός για τον 4-41-41.411								
411	Αποδόσεις εισπραχθέντων υπερ τρίτων εσόδων								
411.1	Αποδοση κρατήσεων 0,50% και 2% υπέρ λογ/σμού τεχνικού εξοπλισμού	11.012.750	0	11.012.750	0	0	0	11.012.750	0
411.1α	ΣΤΗ ΚΤΗΜΑΤΙΚΗ ΥΠΗΡΕΣΙΑ ΔΩΔ/ΣΟΥ 20% ΕΠΙ ΤΩΝ ΕΙΣΠΡΑΧΘΕΝΤΩΝ ΑΠΟ ΤΙΣ ΠΑΡΑΛΙΕΣ	500.000	0	500.000	162.150	162.150	0	337.850	0
411	ΣΥΝΟΛΟ	11.512.750	0	11.512.750	162.150	162.150	0	11.350.600	0
412	Επιστροφές χρημάτων								
412.1α	Στον Γουρλά Ν. επιστροφή δόσης δανείου	0	33.702	33.702	33.702	33.702	0	0	0
412	ΣΥΝΟΛΟ	0	33.702	33.702	33.702	33.702	0	0	0


Κωδικός	Περιγραφή	Προϋπολογισθ έντα	Αναμορφώσεις	Προϋπολογισθέντα όπως διαμορφώθηκαν	Ένταλθέντα	Πληρωθέντα	Πληρωτέα Υπόλοιπα	Αδιάθετες Πιστώσεις	Υπερβάσεις
413	Υποχρεώσεις που αφορούν την προηγούμενη χρήση								
413.1α	Στην Αργώ για αξία καυσίμων στην ανάπλαση Γ φαση. 70.151.9β	0	14.153	14.153	14.153	14.153	0	0	0
413.1β	Στην Αργώ για αξία καυσίμων 70.151.9πθ	0	26.590	26.590	26.590	26.590	0	0	0
413.1γ	Στην Αργώ για αξία καυσίμων 70.151.9πε. 1γ	0	21.591	21.591	21.591	21.591	0	0	0
413.1δ	Στην Αργώ για αξία καυσίμων 70.151.9γ. 1δ	0	166.693	166.693	166.693	166.693	0	0	0
413.1ε	Στην Αργώ για αξία καυσίμων 70.151.9πζ- 1ε	0	22.739	22.739	22.739	22.739	0	0	0
413.1στ	Στην Αργώ για αξία καυσίμων 05.145.1-1στ	0	17.508	17.508	17.508	17.508	0	0	0
413.1ζ	Στην Αργώ για αξία καυσίμων 35.151.1ν-1ζ	0	48.980	48.980	48.980	48.980	0	0	0
413.1η	Στην Αργώ για αξία καυσίμων 70.145.9α-1η	0	79.565	79.565	79.565	79.565	0	0	0
413.1θ	Στην Αργώ για αξία καυσίμων 15.145.1-1θ	0	661.971	661.971	661.971	661.971	0	0	0
413.1ι	Στην Αργώ για αξία καυσίμων 70.145.1-1ι	0	40.932	40.932	28.865	28.865	0	12.067	0
413.1ια	Στην Αργώ για αξία καυσίμων 45.145.1-1ια	0	68.900	68.900	68.900	68.900	0	0	0
413.1ιβ	Στην Αργώ για αξία καυσίμων 75.145.1-1ιβ	0	55.633	55.633	55.633	55.633	0	0	0
413.1ιγ	Στην Αργώ για αξία καυσίμων 65.145.1-1ιγ	0	1.139.175	1.139.175	1.139.157	1.139.157	0	18	0
413.1ιε	Στην Ανατολίτου Ευπ. για μίσθωση μηχ.35.151.1ν-1ιε	0	180.800	180.800	180.800	180.800	0	0	0
413.1ιστ	Στον Γκιθκόπουλο για αξία αντ/κών 70.152.9β-1ιστ	0	866.221	866.221	866.221	866.221	0	0	0
413.1ιζ	Στον Μαλιδάκη νικ. για αντ/κα αυτ. 75.132.1-1ιζ	0	662.615	662.615	661.615	661.615	0	1.000	0
413.1ιη	Στον Σιδηρή για αξία υλικών 70.151.9β-1ιη	0	250.295	250.295	250.295	250.295	0	0	0
413.1ιθ	Στον Σιδηρή για αξία υλικών 75.152.9ιβ-1ιθ	0	227.588	227.588	227.588	227.588	0	0	0
413.1ικ	Στον Κουκουβά Αντ. για αξία ελαστικών 65.147.9β-1κ	0	14.001	14.001	14.001	14.001	0	0	0
413.1ικα	Στον Κουκουβά Αντ. για αξία καυσίμων 15.145.1-1κα	0	144.007	144.007	144.007	144.007	0	0	0
413.1ικβ	Στον Κουκουβά Αντ. για αξία αντ/κών 15.132.1-1κβ	0	260.350	260.350	260.350	260.350	0	0	0
413.1ικγ	Στον Ζερβό Μιχ. για αξία φωτ.062.3-1ικγ	0	73.857	73.857	73.857	73.857	0	0	0
413.1ικδ	Στο ΤΑΔΚΥ για εισφορά παρελθόντων ετών	0	0	0	0	0	0	0	0
1κδ	Στον Πασσά Μιχ. για αξία αντ/κών 15.132.1-1κδ	0	393.579	393.579	393.579	393.579	0	0	0
413.1ικε	Στον Κασάπη Βασ. για αξία ελαστικών 70.147.9α-1ικε	0	564.721	564.721	564.721	564.721	0	0	0
413.1ικστ	Στον βαζανέλλη Σακ. για αξία αντ/κών 65.132.1-1ικστ	0	41.810	41.810	41.810	41.810	0	0	0
413.1ικζ	Στον Νομικάριο Δημ. για αξία ηλ.ειδών 062.3-1ικζ	0	715.788	715.788	715.788	715.788	0	0	0
413.1ικη	Στον Νομικάριο Δ. για αξία ηλ.ειδών 05.145.3-1ικη	0	2.802	2.802	2.802	2.802	0	0	0
413.1ικθ	Στον Κουρσιώτη Γ. για αξία ηλ.ειδών 062.3- 1κθ	0	50.172	50.172	50.172	50.172	0	0	0
413.1ιλ	Στον Αλαχιώτη Ι. για αξία ηλ.ειδών 05.131.1ε-1ιλ	0	317.813	317.813	317.813	317.813	0	0	0
413.1ια	Στην Στάμον Μ. για αξία ειδών καθ. 05.143.5-1ια	0	51.980	51.980	51.980	51.980	0	0	0
413.1ιβ	Στην Αχλαδιώτη Αννα για αξία ειδών γραφ. 05.141.2-1ιβ	0	96.050	96.050	96.050	96.050	0	0	0
413.1ιγ	Στον Μαμουζέλλο Ανασ. για αξία ειδών κηκελ.05.131.1ε-1ιγ	0	33.900	33.900	33.900	33.900	0	0	0
413.1ιδ	Στον Καλαθιανάκη Νικ. για αξία Αντ/κών 75.147.9α-1ιδ	0	73.111	73.111	73.111	73.111	0	0	0
413.1ιε	Στην Καστελλοριζίου Κ. για αξία ειδών ελασchr 05.131.1εα-1ιε	0	181.818	181.818	181.818	181.818	0	0	0
413.1ιστ	Στον Δράκο Θεοφ. για αξία αντ/κών 15.132.1-1ιστ	0	799.475	799.475	799.475	799.475	0	0	0
413.1ιζ	Στον Μπαθρέλο Αποσ. για αξία αντ/κών 15.132.1-1ιζ	0	338.669	338.669	338.669	338.669	0	0	0
413.1ιη	Στην Αδάμον Κ. για αξία σημαιών 062.3-1ιη	0	592.968	592.968	592.968	592.968	0	0	0
413.1ιθ	Στον Σαρακάκη για αξία αντ/κών 65.132.9α-1ιθ	0	536.649	536.649	536.649	536.649	0	0	0
413.1ιμ	Στην Καραίσκου Αναστ. για αξία σωλήνας 70.152.9ζ	0	47.460	47.460	47.460	47.460	0	0	0

Κωδικός	Περιγραφή	Προϋπολογισθ έντα	Αναμορφώσεις	Προϋπολογισθέντα όπως Διαμορφώθηκαν	Ενταλθέντα	Πληρωθέντα	Πληρωτέα Υπόλοιπα	Αδιάθετες Πιστώσεις	Υπερβάσεις
413.1μα	Στον Μουσελλή Ανδρέα για αξία υφάσματος 05.152.3-1μα	0	50.850	50.850	50.850	50.850	0	0	0
413.1μβ	Στον μαυροδήμο για αξία υλικών σήμανσης 70.151.9πε-1μβ	0	845.240	845.240	845.240	845.240	0	0	0
413.1μγ	Στην Κουβάρη Επρ. για αξία ειδ. κηκελ. 05.131.1ζ-1μγ	0	3.390	3.390	3.390	3.390	0	0	0
413.1μδ	Στον Κούμπα Ευστρ. 05.131.1ν-1μδ	0	21.244	21.244	21.244	21.244	0	0	0
413.1με	Στην Τεχνομητόν για αξία σκυροδ. 70.151.9γ-1με	0	211.310	211.310	211.310	211.310	0	0	0
413.1μστ	Στον Πατακωνοσταντίνου για αξία αντ/κών 75.132.1-1μστ	0	336.175	336.175	336.175	336.175	0	0	0
413.1μζ	Στον Λόλια Στ. για αξία αντ/κών 15.132.1-1μζ	0	19.775	19.775	19.775	19.775	0	0	0
413.1μη	Στην Αμερικαν computers για αξία προγράμμ. 05.146.3ε-1μη	0	169.500	169.500	169.500	169.500	0	0	0
413.1μθ	Στην Γλονάτση Αικ. για αξία πλαστικού πατ. 05.131.1ε-1μθ	0	118.650	118.650	118.650	118.650	0	0	0
413.1ν	Στην Ελλ. Βιομ. Οχημάτων για αξία αντ/κών 15.132.1-1ν	0	475.993	475.993	475.993	475.993	0	0	0
413.1να	Στην Βυρτ Ελλ. για αξία αντ/κών 70.152.9β-1να	0	49.268	49.268	49.268	49.268	0	0	0
413.1νβ	Στον Τζαννή για αξία αντ/κών 15.132.1-1νβ	0	175.127	175.127	175.127	175.127	0	0	0
413.1νγ	Στην Ευστρατίου για αξία υλικών μηχ. 05.146.3α-1νγ	0	191.499	191.499	191.499	191.499	0	0	0
413.1νδ	Στον Καραναστάση Γ. για αξία βιβλίων 05.141.3-1νδ	0	55.650	55.650	55.650	55.650	0	0	0
413.1νε	Στον Ασημάκη Καρβέλη 05.152.3-1νε	0	68.000	68.000	68.000	68.000	0	0	0
413.1νστ	Στην Καραβοκυρού Θ. για αξία ειδών γραφείου 062.3-1νστ	0	11.526	11.526	11.526	11.526	0	0	0
413.1νζ	Στον Καραβοκυρό Μ. για αξία αμμου 35.151.1ν-1νζ	0	2.260	2.260	2.260	2.260	0	0	0
413.1νη	Στον Κοσμά Μ. για αξία γλυκών 062.3-1νη	0	23.850	23.850	23.850	23.850	0	0	0
413.1νθ	Στον Κοντελλη Π. για αξία αντ/κών 65.132.9α-1νθ	0	694.045	694.045	694.045	694.045	0	0	0
413.1ξ	Στον Αρβύθη Μιχ. μεταφορές 05.152.3ζ-1ξ	0	50.850	50.850	50.850	50.850	0	0	0
413.1ξα	Στον Γρηγοριάδη αξία αντ/κών 70.152.9β-1ξα	0	102.389	102.389	102.389	102.389	0	0	0
413.1ξβ	Στην Διατρητική Γρηγ. για αξία αντ/κών 70.152.1α-1ξβ	0	169.500	169.500	169.500	169.500	0	0	0
413.1ξγ	Στον Γόνατο Εμμ. για φιάλες 05.145.3-1ξγ	0	69.156	69.156	69.156	69.156	0	0	0
413.1ξδ	Στον Μανιά Πέτρο για αξία παιχν. 062.3-1ξδ	0	52.000	52.000	52.000	52.000	0	0	0
413.1ξε	Στον Μουσσα Μιχ. για σωλ. πίεσης 70.152.9β-1ξε	0	43.528	43.528	43.528	43.528	0	0	0
413.1ξστ	Στον Μουσσα Ιωαν. για φιάλες 70.152.9β-1ξστ	0	34.340	34.340	34.340	34.340	0	0	0
413.1ξζ	Στον Πτέρη Χαρ. για αξία πινακίδων 65.147.9α-1ξζ	0	38.988	38.988	38.988	38.988	0	0	0
413.1ξη	Στον Τσουσιά Σακ. για οικ. σκεύη 05.152.3-1ξη	0	9.999	9.999	9.999	9.999	0	0	0
413.1ξθ	Στην Γεκνικερ Ελλάς για αξία αντ/κών 75.147.9α-1ξθ	0	146.136	146.136	146.136	146.136	0	0	0
413.1ο	Στον Τρικοίλη Ακάκιο για τηλεφ. συσκ. 05.152.3-1ο	0	34.600	34.600	34.600	34.600	0	0	0
413.1οα	Στον Χατζημιχάλη Σ. για αξία τσιμέντων 05.151.1ρ-1οα	0	82.054	82.054	82.054	82.054	0	0	0
413.1οβ	Στον Χατζημιχάλη Σ. για αξία τσιμέντων 70.151.9π0-1οβ	0	115.407	115.407	115.407	115.407	0	0	0
413.1ογ	Στον Χατζημιχάλη Σ. αξία μαρμαρόσκ. 70.151.9β-1ογ	0	11.300	11.300	11.300	11.300	0	0	0
413.1οδ	Στον Καλικιάζαρο Σκ. μεταφορές 20.151.9κα-1οδ	0	152.550	152.550	152.550	152.550	0	0	0
413.1οε	Στον Κάτρη μιχ. μεταφορές 70.151.9π0-1οε	0	13.560	13.560	13.560	13.560	0	0	0
413.1οστ	Στον Κάτρη μιχ. μεταφορές 20.151.9κα-1οστ	0	852.020	852.020	852.020	852.020	0	0	0
413.1οζ	Στον Κάτρη Μιχ. μεταφορές 70.151.9γ-1οζ	0	61.020	61.020	61.020	61.020	0	0	0
413.1οη	Στον Κάτρη Μιχ. μεταφορές 70.151.9πε-1οη	0	745.800	745.800	745.800	745.800	0	0	0
413.1οθ	Στον Τσέρο Δ. μεταφορές 70.151.9π0-1οθ	0	13.560	13.560	13.560	13.560	0	0	0

Κωδικός	Περιγραφή	Προϋπολογισθ έντα	Αναμορφώσεις	Προϋπολογισθέντα όπως Διαμορφώθηκαν	Ενταλθέντα	Πληρωθέντα	Πληρωτέα Υπόλοιπα	Αδιάθετες Πιστώσεις	Υπερβάσεις
413.1π	Στον Τσέρο Δημ. μεταφορές 70.151.9γ-1π	0	108.480	108.480	108.480	108.480	0	0	0
413.1πα	Στον Τσέρο Δ. μεταφορές 70.151.9κη-1πα	0	61.020	61.020	61.020	61.020	0	0	0
413.1πβ	Στον Τσέρο Δ. μεταφορές 70.151.9οε-1πβ	0	18.080	18.080	18.080	18.080	0	0	0
413.1πγ	Στον Βλάμο Θ. μεταφορές 05.151.1ο-1πγ	0	16.950	16.950	16.950	16.950	0	0	0
413.1πδ	Στον Κασσάρα Ι. μεταφορές 70.151.9γ-1πδ	0	56.500	56.500	56.500	56.500	0	0	0
413.1πε	Στον Μουσελλή Θ. μεταφορές 70.151.9β-1πε	0	5.650	5.650	5.650	5.650	0	0	0
413.1πιστ	Στον Κλήμη Νικ. 70.151.9β-1πιστ	0	39.550	39.550	39.550	39.550	0	0	0
413.1πζ	Στον Ζαγοριανό Χρ. μεταφορές 35.151.1ν-1πζ	0	18.080	18.080	18.080	18.080	0	0	0
413.1πη	Στον Κυπραίω Νικ. μεταφορές 70.151.9πζ-1πη	0	9.040	9.040	9.040	9.040	0	0	0
413.1πθ	Στον Εργά Ιωάν. αξία ρούχων 65.147.9-1πθ	0	255.990	255.990	255.990	255.990	0	0	0
413.1ρ	Στον Εργά Σακ. αξία ρούχων 70.147.9-1ρ	0	255.990	255.990	255.990	255.990	0	0	0
413.1ρα	Στην Κάννη Καλ. 65.147.9-1ρα	0	2.175.917	2.175.917	2.175.917	2.175.917	0	0	0
413.1ρβ	Στην Καριώτη Ειρ. αξία ρούχων 45.147.9-1ρβ	0	895.966	895.966	895.966	895.966	0	0	0
413.1ργ	Στην Κούτσουρα Κατερ. αξία ρούχων 70.147.9	0	255.990	255.990	255.990	255.990	0	0	0
413.1ρδ	Στον Ξυπολιτά Πανορ. 50.147.9-1ρδ	0	255.990	255.990	255.990	255.990	0	0	0
413.1ρε	Στον Παπαμιχαήλ Θεόδφ. ρούχα 40.147.9-1ρε	0	511.980	511.980	511.980	511.980	0	0	0
413.1ρστ	Στον Σισώη Π. ρούχα 70.147.9-1ρστ	0	639.976	639.976	639.976	639.976	0	0	0
413.1ρζ	Στον Χαλίκω Π. ρούχα 70.147.9-1ρζ	0	639.976	639.976	639.976	639.976	0	0	0
413.1ρη	Στον Χατζηγεωργίου Νικ. ρουχα 70.147.9-1ρη	0	511.980	511.980	511.980	511.980	0	0	0
413.1ρθ	Στον Παπαμιχαήλ Παντ. ρούχα 70.147.9-1ρθ	0	926.600	926.600	926.600	926.600	0	0	0
413.1σ	Στην Παπαμιχαήλ Καλ. ρούχα 15.147.9-1σ	0	2.594.480	2.594.480	2.594.480	2.594.480	0	0	0
413.1σα	Στην Χαλκίτη Ευδ. γάλατα 15.147.9α-1σα	0	524.977	524.977	524.977	524.977	0	0	0
413.1σβ	Στον Παστρικό Θεόδφ. γάλατα 15.147.9α-1σβ	0	4.409.925	4.409.925	4.409.925	4.409.925	0	0	0
413.1σγ	Στον Παστρικό Λαάζαρο γάλατα 45.147.9δ-1σγ	0	734.874	734.874	734.874	734.874	0	0	0
413.1σδ	Στην Γαλουζή Καλ. γάλατα 15.147.9-1σδ	0	209.897	209.897	209.897	209.897	0	0	0
413.1σε	Στον Σαββα-Σαββα τρόφιμα 212.7-1σε	0	3.096.067	3.096.067	3.096.067	3.096.067	0	0	0
413.1σστ	Στην Παπαμιχαήλ Καλ. ρούχα 212.7-1σστ	0	10.000	10.000	10.000	10.000	0	0	0
413.1σζ	Στην Μονοκανδήλου Ευδ. 212.7-1σζ	0	48.001	48.001	48.001	48.001	0	0	0
413.1ση	Στον Εργά Νικ. τρόφιμα 212.7-1ση	0	72.002	72.002	72.002	72.002	0	0	0
413.1σθ	Στον Βαλσαμίδη Ο.Ε. 212.7-1σθ	0	84.002	84.002	84.002	84.002	0	0	0
413.1σι	Στην Αργώ καύσιμα 70.151.9κε-1σι	0	39.544	39.544	39.544	39.544	0	0	0
413.1σια	Στον Σαββα Ιωαν. 70.151.9κε-1σια	0	27.120	27.120	27.120	27.120	0	0	0
413.1σιβ	Στον Χατζημιχάλη Σ. αξία υλικών 70.151.9ρδ-1σιβ	0	395.680	395.680	395.680	395.680	0	0	0
413.1σιγ	Στον Καραβοκυρό Μιχ. αξία υλικών 70.151.9κε-1σιγ	0	189.840	189.840	189.840	189.840	0	0	0
413.1σιδ	Στον Καλικάτζαρο Σκευο μεταφορές 70.151.9κε-1σιδ	0	20.340	20.340	20.340	20.340	0	0	0
413.1σιε	Στον Κουκουβά Νικ. μεταφορες 70.151.9κε-1σιε	0	15.820	15.820	15.820	15.820	0	0	0
413.1σιστ	Στον Δρή Κ. μεταφορές 70.151.9κε-1σιστ	0	22.600	22.600	22.600	22.600	0	0	0
413.1σιζ	Στον Ζαγοριανό Χρήστο μεταφορές 70.151.9κε-1σιζ	0	4.520	4.520	4.520	4.520	0	0	0
413.1σιη	Στον Κουφάκη Πανορμ. μεταφορές 70.151.9κε-1σιη	0	18.080	18.080	18.080	18.080	0	0	0
413.1σιθ	Στον Χατζημιχάλη Σ. μαρμαρόσκονη 05.131.1ν-1σιθ	0	13.560	13.560	13.560	13.560	0	0	0
413.1σκ	Στον Μάγκο Νικ. σφουγγ. 062.4-1σκ	0	127.200	127.200	127.200	127.200	0	0	0
413.1σκα	Στον Μουζουράκη Νικήτα πόρτα 1σκα	0	960.500	960.500	960.500	960.500	0	0	0
413.1σκβ	Στον Καρβέλη Ασημ. τηλ. συσκ. 061.9α-1σκβ	0	60.000	60.000	60.000	60.000	0	0	0
413.1σκγ	Στον Μουσελλή Ανδ. μοκέτα 05.152.3-1σκγ	0	311.880	311.880	311.880	311.880	0	0	0
413.1σκδ	Στον Χαλκιά Βασ. μελέτη 1σκδ	0	1.486.800	1.486.800	1.486.800	1.486.800	0	0	0
413.1σκε	Στον Ευσταθιάδη Στέλιο μελέτη 1σκε	0	1.486.800	1.486.800	1.486.800	1.486.800	0	0	0



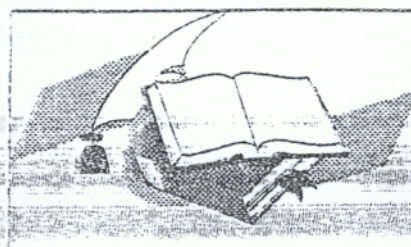
ΕΛΛΗΝΙΚΗ ΔΗΜΟΚΡΑΤΙΑ
ΝΟΜΑΡΧΙΑ ΔΩΔΕΚΑΝΗΣΟΥ
ΕΠΙΤΡΟΧΗ ΚΑΛΥΜΝΙΩΝ
ΔΗΜΟΣ ΚΑΛΥΜΝΙΩΝ



ΔΙΕΥΣΗ ΤΕΧΝΙΚΩΝ ΥΠΗΡΕΣΙΩΝ
ΤΜΗΜΑ ΠΡΟΓΡΑΜΜΑΤΙΣΜΟΥ


ΤΕΧΝΙΚΟ ΠΡΟΓΡΑΜΜΑ 2002





ΠΙΝΑΚΑΣ ΠΕΡΙΕΧΟΜΕΝΩΝ

Α/Α	Θ Ε Μ Α	ΣΕΛΙΔΑ
1	ΑΘΛΗΤΙΚΑ	2
2	ΑΞΙΟΠΟΙΗΣΗ ΑΚΙΝΗΤΟΥ ΠΕΡΙΟΥΣΙΑΣ	3
3	ΑΠΟΧΕΤΕΥΣΗ	4
4	ΓΕΩΡΓΙΑ	5
5	ΔΗΜΟΣΙΑ ΚΤΙΡΙΑ	6
6	ΕΠΙΧΕΙΡΗΣΕΙΣ	7
7	ΚΑΘΑΡΙΟΤΗΤΑ	8
8	ΛΙΜΕΝΙΚΑ	9
9	ΜΕΛΕΤΕΣ	10
10	ΟΔΟΠΟΙΑ	11
11	ΜΝΗΜΕΙΑ	12
12	ΠΡΑΣΙΝΟ	13
13	ΠΡΟΓΡΑΜΜΑΤΑ ΕΥΡΩΠΑΪΚΗΣ ΕΝΩΣΗΣ	14
14	ΠΡΟΣΤΑΤΕΥΤΙΚΑ	15
15	ΣΧΟΛΕΙΑ	16
16	ΥΔΡΕΥΣΗ	17
17	ΠΑΡΑΛΙΕΣ	18
18	ΑΝΑΠΛΑΣΕΙΣ	19
19	ΗΛΕΚΤΡΟΦΩΤΙΣΜΟΣ	20
20	ΕΡΓΑ 2ου ΚΟΙΝΟΤΙΚΟΥ ΠΛΑΙΣΙΟΥ ΣΤΗΡΙΞΗΣ	21
21	ΕΡΓΑ Ε.Π.Τ.Α.	22
22	ΕΡΓΑ ΠΡΟΓΡΑΜΜΑΤΙΚΗΣ ΣΥΜΒΑΣΗΣ ΜΕ Ο.Σ.Κ.	23
23	ΕΡΓΑ ΠΡΟΓΡΑΜΜΑΤΟΣ ΑΘΛΗΤΙΚΩΝ ΥΠΟΔΟΜΩΝ (ΕΛΛΑΔΑ 2004)	24
24	ΑΝΑΚΕΦΑΛΑΙΩΣΗ	25



ΑΞΙΟΠΟΙΗΣΗ ΑΚΙΝΗΤΟΥ ΠΕΡΙΟΥΣΙΑΣ

Α/Α	ΤΙΤΛΟΣ ΕΡΓΟΥ	ΠΡΟΫΠΟΛΟΓΙΣΜΟΣ (2002)	
		ΕΥΡΟ	ΔΡΑΧΜΕΣ (εκατομμύρια)
1	ΕΠΙΣΚΕΥΗ - ΑΝΑΚΑΙΝΙΣΗ ΔΗΜΟΤΙΚΟΥ ΜΕΓΑΡΟΥ	29.347	10
2	ΑΞΙΟΠΟΙΗΣΗ ΘΕΡΜΟΠΗΓΩΝ	14.674	5
3	ΑΝΕΓΕΡΣΗ ΕΣΤΙΑΣ ΤΣΑΜΑΔΟΥ	14.674	5
4	ΔΗΜΟΤΙΚΗ ΚΑΤΑΣΚΗΝΩΣΗ ΣΤΗΝ ΨΕΡΗΜΟ	5.869	2
5	ΚΑΤΑΣΚΕΥΗ ΚΤΙΡΙΟΥ ΟΙΚΟΝΟΜΙΚΩΝ ΥΠΗΡΕΣΙΩΝ	23.478	8
6	ΚΑΤΑΣΚΕΥΗ ΑΠΟΘΗΚΩΝ	58.694	20
7	ΑΞΙΟΠΟΙΗΣΗ ΑΚΙΝΗΤΟΥ ΔΗΜΟΤΙΚΗΣ ΠΕΡΙΟΥΣΙΑΣ	29.347	10

ΣΥΝΟΛΟ

176.083

60

ΔΗΜΟΣ ΚΑΛΥΜΝΙΩΝ

σελ. 3

ΔΙΟΧΗ ΤΕΧΝΙΚΩΝ ΥΠΗΡΕΣΙΩΝ
ΤΜΗΜΑ ΠΡΟΓΡΑΜΜΑΤΙΣΜΟΥ



ΓΕΩΡΓΙΑ

Α/Α	ΤΙΤΛΟΣ ΕΡΓΟΥ	ΠΡΟΫΠΟΛΟΓΙΣΜΟΣ (2002)	
		ΕΥΡΟ	ΔΡΑΧΜΕΣ (εκατομμύρια)
1	ΔΙΑΝΟΙΞΕΙΣ ΝΕΩΝ ΔΡΟΜΩΝ ΓΙΑ ΤΗΝ ΜΕΛΙΣΣΟΚΟΜΙΑ	29.347	10

ΣΥΝΟΛΟ

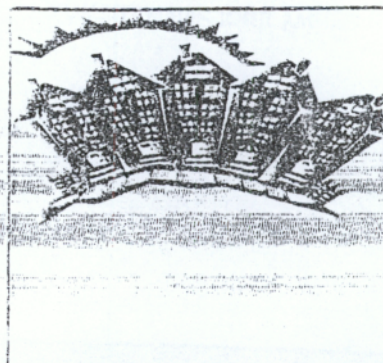
29.347

10

ΔΗΜΟΣ ΚΑΛΥΜΝΙΩΝ

Σελ.: 3

Δ/ΝΣΗ ΤΕΧΝΙΚΩΝ ΥΠΗΡΕΣΙΩΝ
ΤΜΗΜΑ ΠΡΟΓΡΑΜΜΑΤΙΣΜΟΥ



ΔΗΜΟΣΙΑ ΚΤΙΡΙΑ

Α/Α	ΤΙΤΛΟΣ ΕΡΓΟΥ	ΠΡΟΫΠΟΛΟΓΙΣΜΟΣ (2002)	
		ΕΥΡΟ	ΔΡΑΧΜΕΣ (εκατομμύρια)
1	ΣΥΝΤΗΡΗΣΗ ΕΠΑΡΧΕΙΟΥ ΚΑΛΥΜΝΟΥ	5.869	2

ΣΥΝΟΛΟ


5.869

10

ΔΗΜΟΣ ΚΑΛΥΘΝΙΩΝ

2002

ΔΙΕΥΘΥΝΣΗ ΤΕΧΝΙΚΩΝ ΥΠΗΡΕΣΙΩΝ
ΤΜΗΜΑ ΠΡΟΓΡΑΜΜΑΤΙΣΜΟΥ



ΕΠΙΧΕΙΡΗΣΕΙΣ

Α/Α	ΤΙΤΛΟΣ ΕΡΓΟΥ	ΠΡΟΫΠΟΛΟΓΙΣΜΟΣ (2002)	
		ΕΥΡΟ	ΔΡΑΧΜΕΣ (εκατομμύρια)
1	ΣΦΑΓΕΙΟΤΕΧΝΙΚΟΣ ΕΞΟΠΛΙΣΜΟΣ	14.674	5
2	ΔΗΜΟΤΙΚΗ ΑΝΑΠΤΥΞΙΑΚΗ ΕΤΑΙΡΕΙΑ	29.347	10
3	ΙΔΡΥΣΗ ΜΟΝΑΔΩΝ ΚΑΛΛΙΕΡΓΕΙΑΣ ΣΠΟΡΓΩΝ	5.369	2

ΣΥΝΟΛΟ

49.890

17



ΚΑΘΑΡΙΟΤΗΤΑ

Α/Α	ΤΙΤΛΟΣ ΕΡΓΟΥ	ΠΡΟΫΠΟΛΟΓΙΣΜΟΣ (2002)	
		ΕΥΡΟ	ΔΡΑΧΜΕΣ (εκατομμύρια)
1	ΔΙΕΥΘΕΤΗΣΕΙΣ - ΔΙΑΜΟΡΦΩΣΕΙΣ ΚΟΙΝΟΧΡΗΤΩΝ ΧΩΡΩΝ	14.674	5

ΣΥΝΟΛΟ

14.674

5

ΔΗΜΟΣ ΚΑΛΥΜΝΙΩΝ

ΣΕΛ. 9

ΔΙΕΥΘΥΝΣΗ ΤΕΧΝΙΚΩΝ ΥΠΗΡΕΣΙΩΝ
ΤΜΗΜΑ ΠΡΟΓΡΑΜΜΑΤΙΣΜΟΥ



ΛΙΜΕΝΙΚΑ

Α/Α	ΤΙΤΛΟΣ ΕΡΓΟΥ	ΠΡΟΫΠΟΛΟΓΙΣΜΟΣ (2002)	
		ΕΥΡΟ	ΔΡΑΧΜΕΣ (εκατομμύρια)
1	ΜΙΚΡΑ ΛΙΜΕΝΙΚΑ ΕΡΓΑ ΔΗΜΟΥ ΚΑΛΥΜΝΟΥ (ΛΙΜΕΝΙΣΧΟΣ ΕΜΠΟΡΕΙΟΥ)	44.021	15
2	ΠΡΟΜΗΘΕΙΑ ΠΛΩΤΩΝ ΕΞΕΔΡΩΝ ΓΙΑ ΠΕΡΙΟΧΕΣ ΑΡΓΙΝΩΝΤΩΝ ΣΚΑΛΙΩΝ ΚΑΙ ΒΛΥΧΑΔΙΩΝ	14.674	5
3	ΠΡΟΣΤΑΣΙΑ ΛΙΜΕΝΙΣΧΟΥ ΛΙΝΑΡΙΩΝ	14.674	5

ΣΥΝΟΛΟ


73.369

25

ΔΗΜΟΣ ΚΑΛΥΜΝΙΩΝ

ΣΕΛ. 10

ΔΙΕΥΘ. ΤΕΧΝΙΚΩΝ ΥΠΗΡΕΣΙΩΝ
ΤΜΗΜΑ ΠΡΟΓΡΑΜΜΑΤΙΣΜΟΥ




ΜΕΛΕΤΕΣ

Σ/Α	ΤΙΤΛΟΣ ΕΡΓΟΥ	ΠΡΟΫΠΟΛΟΓΙΣΜΟΣ (2002)	
		EURO	ΔΡΑΧΜΕΣ (εκατομμύρια)
1	ΕΚΠΟΝΗΣΗ ΔΙΑΦΟΡΩΝ ΜΕΛΕΤΩΝ ΑΠΟ ΙΔΙΩΤΕΣ ΜΕΛΕΤΗΤΕΣ	29.347	10

ΣΥΝΟΛΟ

29.347

10



Ο Δ Ο Ρ Ο Ι Α

Α/Α	ΤΙΤΛΟΣ ΕΡΓΟΥ	ΠΡΟΫΠΟΛΟΓΙΣΜΟΣ (2002)	
		ΕΥΡΟ	ΔΡΑΧΜΕΣ (ΕΚΑΤΟΜΥΡΙΑ)
1	ΑΝΑΚΑΤΑΣΚΕΥΗ ΟΔΟΣΤΡΩΜΑΤΟΣ ΠΡΟΣ ΛΙΝΑΡΙΑ	0	0
2	ΑΝΑΚΑΤΑΣΚΕΥΗ ΟΔΟΣΤΡΩΜΑΤΟΣ ΜΥΡΤΙΕΣ - ΜΕΛΙΤΣΑΧΑΣ	58.894	20
3	ΑΝΤΙΜΕΤΩΠΙΣΗ ΕΚΤΑΚΤΩΝ ΑΝΑΓΚΩΝ	29.347	10
4	ΑΠΑΛΟΤΡΙΩΣΕΙΣ ΑΚΙΝΗΤΩΝ	29.347	10
5	ΑΠΟΚΑΤΑΣΤΑΣΕΙΣ ΖΗΜΙΩΝ ΑΚΙΝΗΤΩΝ ΑΠΟ ΔΙΑΝΟΙΞΕΙΣ - ΔΙΕΥΘΕΤΗΣΕΙΣ ΔΡΟΜΩΝ	14.674	5
6	ΑΠΟΚΑΤΑΣΤΑΣΕΙΣ ΟΔΙΚΟΥ ΔΙΚΤΥΟΥ	11.739	4
7	ΔΙΑΜΟΡΦΩΣΗ ΚΑΙ ΕΞΟΡΑΪΣΜΟΣ ΔΗΜΟΤΙΚΟΥ ΧΩΡΟΥ ΣΤΗ ΓΕΦΥΡΑ ΧΩΡΑΣ	5.869	2
8	ΔΙΑΝΟΙΞΕΙΣ ΝΕΩΝ ΔΡΟΜΩΝ	14.674	5
9	ΔΙΑΝΟΙΞΗ ΔΡΟΜΟΥ ΑΠΟ ΓΕΦΥΡΑ ΠΡΟΣ ΑΓ. ΠΑΝΤΕΣ	88.041	30
10	ΔΙΑΝΟΙΞΗ ΔΡΟΜΟΥ ΑΡΓΟΣ - ΖΑΡΕΣ - ΒΟΘΥΝΟΙ	14.674	5
11	ΔΙΑΝΟΙΞΗ ΔΡΟΜΟΥ ΑΓΙΑ ΔΙΚΑΤΕΡΙΝΗ - ΚΑΦΑΛΑ	14.674	5
12	ΔΡΟΜΟΣ ΑΠΟ ΜΑΝΙΑΣΙΟ ΔΗΜΟΤΙΚΟ ΣΧΟΛΕΙΟ ΠΡΟΣ ΟΙΚΟΝΟΜΙΚΗ ΕΦΟΡΕΙΑ	29.347	10
13	ΔΡΟΜΟΣ ΕΛΙΕΣ - ΜΥΡΤΙΕΣ - ΜΑΖΟΥΡΙ	0	0
14	ΔΡΟΜΟΣ ΚΑΛΑΜΠΣΙ - ΚΑΝΤΟΥΝΙ ΠΑΝΟΡΜΟΥ	58.894	20
15	ΔΡΟΜΟΣ ΚΑΜΑΡΙ - ΒΙΓΛΕΣ - ΠΛΑΤΥ ΠΑΛΣΕ	29.347	10
16	ΔΡΟΜΟΣ ΚΑΜΑΡΙ - ΚΑΣΤΕΛΛΙ	0	0

Α/Α	ΤΙΤΛΟΣ ΕΡΓΟΥ	ΠΡΟΫΠΟΛΟΓΙΣΜΟΣ (2002)	
		ΕΥΡΟ	ΔΡΑΧΜΕΣ (ΕΚΣΤΟΜΕΤΡΙΑ)
17	ΕΠΙΣΤΡΩΣΕΙΣ ΔΡΟΜΩΝ	146.755	50
18	ΟΔΟΠΟΙΑ ΠΑΝΟΡΜΟΥ (ΠΕΡΙΦΕΡΕΙΑΚΟΣ ΔΡΟΜΟΣ ΠΗΓΑΔΙΑ - ΔΑΜΟΣ - ΑΓ. ΠΑΝΤΕΛΕΗΜΩΝ - ΚΑΜΑΡΙ)	38.041	20
19	ΠΑΡΑΛΙΑΚΟΣ ΔΡΟΜΟΣ ΑΠΟ ΒΟΥΒΑΛΗ ΠΡΟΣ ΛΑΦΑΣΙ	14.574	5
20	ΑΣΦΑΛΤΟΣΤΡΩΣΕΙΣ ΟΔΙΚΟΥ ΔΙΚΤΥΟΥ ΚΑΛΥΜΝΟΥ	264.123	90
21	ΔΙΑΠΛΑΤΥΣΗ - ΔΙΑΜΟΡΦΩΣΗ ΔΡΟΜΟΥ ΣΤΟ ΤΣΟΥΚΑΛΙΟ (ΑΠΟ ΑΚΙΝΗΤΟ ΜΑΚΡΥΛΛΟΥ ΠΡΟΣ ΑΚΙΝΗΤΟ ΒΛΑΜΟΥ)	14.574	5
22	ΣΥΝΤΗΡΗΣΗ ΚΟΙΝΟΧΡΗΣΤΩΝ ΧΩΡΩΝ ΕΡΓΑΤΙΚΩΝ ΚΑΤΣΙΚΙΩΝ	11.739	4
23	ΠΕΡΙΠΑΤΗΤΙΚΑ ΜΟΝΟΠΑΤΙΑ	14.574	5

ΣΥΝΟΛΟ


953.781

325

ΔΗΜΟΣ ΚΑΛΥΜΝΙΩΝ

Σελ: 12

ΔΙΕΥΣΗ ΤΕΧΝΙΚΩΝ ΥΠΗΡΕΣΙΩΝ
ΤΜΗΜΑ ΠΡΟΓΡΑΜΜΑΤΙΣΜΟΥ



ΜΗΗΜΕΙΑ

Α/Α	ΤΙΤΛΟΣ ΕΡΓΟΥ	ΠΡΟΫΠΟΛΟΓΙΣΜΟΣ (2002)	
		ΕΥΡΟ	ΔΡΑΧΜΕΣ (εκατομμύρια)
1	ΑΞΙΟΠΟΙΗΣΗ ΑΝΕΜΟΜΥΛΩΝ ΚΑΙ ΚΑΣΤΡΩΝ ΧΡΥΣΟΧΕΡΙΑΣ ΚΑΙ ΧΩΡΑΣ	29.347	10
2	ΑΝΑΣΚΑΦΕΣ ΣΕ ΑΡΧΑΙΟΛΟΓΙΚΟΥΣ ΧΩΡΟΥΣ	0	0
3	ΑΠΟΚΑΤΑΣΤΑΣΗ ΚΑΜΠΑΝΑΡΙΟΥ Ι.Ν.ΣΩΤΗΡΟΣ ΧΡΙΣΤΟΥ	29.347	10
4	ΑΓΓΑΛΟΤΡΙΩΣΗ ΜΥΛΩΝ	0	0
5	ΚΑΤΑΣΚΕΥΗ ΗΡΩΟΥ	44.021	15
6	ΑΝΟΙΚΤΟ ΔΗΜΟΤΙΚΟ ΘΕΑΤΡΟ	14.674	5
7	ΑΝΑΔΕΙΞΗ ΠΑΛΑΙΟΥ ΕΛΑΙΟΤΡΙΒΕΙΟΥ Ι.Ν. ΠΑΝΑΓΙΑΣ ΧΩΡΑΣ	8.804	3

ΣΥΝΟΛΟ

126.193

43

ΔΗΜΟΣ ΚΑΛΥΜΝΙΩΝ

ΣΕΛ. 10

ΔΙΕΥΘ. ΤΕΧΝΙΚΩΝ ΥΠΗΡΕΣΙΩΝ
ΤΜΗΜΑ ΠΡΟΓΡΑΜΜΑΤΙΣΜΟΥ



ΠΡΑΣΙΝΟ

Α/Α	ΤΙΤΛΟΣ ΕΡΓΟΥ	ΠΡΟΫΠΟΛΟΓΙΣΜΟΣ (2002)	
		ΕΥΡΟ	ΔΡΑΧΜΕΣ (εκατομμύρια)
1	ΚΑΤΑΣΚΕΥΗ ΔΕΞΑΜΕΝΩΝ ΔΑΣΟΠΡΟΣΤΑΣΙΑΣ	14.674	5
2	ΔΙΑΦΟΡΑ ΕΡΓΑ ΑΝΑΔΑΣΩΣΗΣ	29.347	10
3	ΔΙΑΜΟΡΦΩΣΗ ΠΑΡΤΕΡΙΩΝ	14.674	5
4	ΟΡΓΑΝΩΣΗ ΝΕΟΥ ΔΗΜΟΤΙΚΟΥ ΦΥΤΩΡΙΟΥ ΣΤΟ ΒΑΘΥ	29.347	10

ΣΥΝΟΛΟ

88.042

30

ΔΗΜΟΣ ΚΑΛΥΘΝΙΩΝ

σελ: 14

ΔΙΝΣΗ ΤΕΧΝΙΚΩΝ ΥΠΗΡΕΣΙΩΝ
ΤΜΗΜΑ ΠΡΟΓΡΑΜΜΑΤΙΣΜΟΥ



ΠΡΟΓΡΑΜΜΑΤΑ ΕΥΡΩΠΑΪΚΗΣ ΕΝΩΣΗΣ

Α/Α	ΤΙΤΛΟΣ ΕΡΓΟΥ	ΠΡΟΫΠΟΛΟΓΙΣΜΟΣ (2002)	
		ΕΥΡΟ	ΔΡΑΧΜΕΣ (εκατομμύρια)
1	ΣΥΜΜΕΤΟΧΗ ΣΕ ΠΡΟΓΡΑΜΜΑΤΑ ΤΗΣ ΕΥΡΩΠΑΪΚΗΣ ΕΝΩΣΗΣ	17.508	6

ΣΥΝΟΛΟ

17.508

6

ΔΗΜΟΣ ΚΑΛΥΜΝΙΩΝ

ΣΕΛ. 15

Δ/ΝΣΗ ΤΕΧΝΙΚΩΝ ΥΠΗΡΕΣΙΩΝ
ΤΜΗΜΑ ΠΡΟΓΡΑΜΜΑΤΙΣΜΟΥ




ΠΡΟΣΤΑΤΕΥΤΙΚΑ

Α/Α	ΤΙΤΛΟΣ ΕΡΓΟΥ	ΠΡΟΫΠΟΛΟΓΙΣΜΟΣ (2002)	
		ΕΥΡΟ	ΔΡΑΧΜΕΣ (εκατομμύρια)
1	ΣΤΑΘΕΡΟΠΟΙΗΣΗ - ΑΝΑΤΙΝΑΞΗ ΟΓΚΟΛΙΘΩΝ	29.347	10
2	ΚΑΤΑΣΚΕΥΗ - ΣΥΝΤΗΡΗΣΗ ΠΡΑΝΩΝ	29.347	10
3	ΠΡΟΣΤΑΤΕΥΤΙΚΑ ΣΤΗΘΙΑ ΣΕ ΔΙΑΦΟΡΕΣ ΘΕΣΕΙΣ	14.674	5
4	ΑΝΤΙΠΛΗΜΜΥΡΙΚΑ ΕΡΓΑ (ΦΡΑΓΜΑ ΣΤΟ ΑΡΓΟΣ)	29.347	10

ΣΥΝΟΛΟ

102.715

35



ΕΣΟΔΙΑ

Α/Α	ΤΙΤΛΟΣ ΕΡΓΟΥ	ΠΡΟΫΠΟΛΟΓΙΣΜΟΣ (2002)	
		EURO	ΔΡΑΧΜΕΣ (εκατομμύρια)
1	ΕΠΙΣΚΕΥΗ - ΣΥΝΤΗΡΗΣΗ ΣΧΟΛΙΚΩΝ ΚΤΙΡΙΩΝ	29.347	10
2	ΑΝΤΙΚΑΤΑΣΤΑΣΗ ΠΛΑΚΩΝ ΚΑΙ ΔΙΑΜΟΡΦΩΣΗ ΑΥΛΕΙΟΥ ΧΩΡΟΥ του ΝΗΠΙΑΓΩΓΕΙΟΥ ΠΟΛΗΣ	29.347	10
3	ΣΧΟΛΗ ΣΩΣΤΙΚΩΝ ΜΕΣΩΝ	29.347	10

ΣΥΝΟΛΟ **88.041** **30**

ΔΗΜΟΣ ΚΑΛΥΜΝΙΩΝ

σελ: 17

ΔΙΕΥΘΥΝΣΗ ΤΕΧΝΙΚΩΝ ΥΠΗΡΕΣΙΩΝ
ΤΜΗΜΑ ΠΡΟΓΡΑΜΜΑΤΙΣΜΟΥ



ΥΔΡΕΥΣΗ

Α/Α	ΤΙΤΛΟΣ ΕΡΓΟΥ	ΠΡΟΫΠΟΛΟΓΙΣΜΟΣ (2002)	
		ΕΥΡΟ	ΔΡΑΧΜΕΣ (εκατομύρια)
1	ΑΝΤΙΚΑΤΑΣΤΑΣΗ - ΕΠΕΚΤΑΣΗ ΔΙΚΤΥΟΥ ΥΔΡΕΥΣΗΣ	2.935	1

ΣΥΝΟΛΟ

2.935

1

ΔΗΜΟΣ ΚΑΛΥΜΝΙΩΝ

Σελ: 19

Δ/ΝΣΗ ΤΕΧΝΙΚΩΝ ΥΠΗΡΕΣΙΩΝ
ΤΜΗΜΑ ΠΡΟΓΡΑΜΜΑΤΙΣΜΟΥ



ΑΝΑΓΡΑΣΕΙΣ

Α/Α	ΤΙΤΛΟΣ ΕΡΓΟΥ	ΠΡΟΫΠΟΛΟΓΙΣΜΟΣ (2002)	
		ΕΥΡΟ	ΔΡΑΧΜΕΣ (εκατομμύρια)
1	ΔΗΜΙΟΥΡΓΙΑ ΚΑΙ ΞΕΣΠΛΙΣΜΟΣ ΠΑΙΔΙΚΩΝ ΧΑΡΩΝ	14.574	5
2	ΔΙΑΜΟΡΦΩΣΗ ΠΕΖΟΔΡΟΜΟΥ ΑΠΟ ΔΗΜΑΡΧΕΙΟ ΕΩΣ ΠΛΑΤΕΙΑ ΔΙΑΜΑΝΤΗ	58.694	20
3	ΑΝΑΠΛΑΣΗ ΠΕΡΙΟΧΗΣ ΑΠΟ ΑΛΦΑ ΤΡΑΠΕΖΑ ΕΩΣ ΚΑΠΗ	29.347	10

ΣΥΝΟΛΟ


102.715

35

ΔΗΜΟΣ ΚΑΛΥΜΝΙΩΝ

ΣΕΛ. 23

ΔΙΕΥΣΗ ΤΕΧΝΙΚΩΝ ΥΠΗΡΕΣΙΩΝ
ΤΜΗΜΑ ΠΡΟΓΡΑΜΜΑΤΙΣΜΟΥ



ΚΗΦΗΝΕΡΕΘΩΤΙΣΜΟΣ

Α/Α	ΤΙΤΛΟΣ ΕΡΓΟΥ	ΠΡΟΫΠΟΛΟΓΙΣΜΟΣ (2002)	
		ΕΥΡΟ	ΔΡΑΧΜΕΣ (εκατομμύρια)
1	ΕΠΕΚΤΑΣΕΙΣ - ΒΕΛΤΙΩΣΕΙΣ - ΑΝΤΙΚΑΤΑΣΤΑΣΕΙΣ ΔΗΜΟΤΙΚΟΥ ΦΩΤΙΣΜΟΥ	29.347	10

ΣΥΝΟΛΟ

29.347

10



ΕΡΓΑ 2ου ΚΟΙΝΟΤΙΚΟΥ ΠΛΑΙΣΙΟΥ ΣΤΗΡΙΞΗΣ

Α/Α	ΤΙΤΛΟΣ ΕΡΓΟΥ	ΠΡΟΫΠΟΛΟΓΙΣΜΟΣ	
		1994-2001 (εκατομμύρια)	2002 EURO ΔΡΑΧΜΕΣ
1	Α΄ ΦΑΣΗ ΑΝΑΠΛΑΣΗ ΠΑΡΑΛΙΑΣ ΠΟΘΙΑΣ ΚΑΛΥΜΝΟΥ (ΟΛΟΚΛΗΡΩΘΗΚΕ)	241,66	0 0
2	Β΄ ΦΑΣΗ ΑΝΑΠΛΑΣΗ ΠΑΡΑΛΙΑΣ ΠΟΘΙΑΣ ΚΑΛΥΜΝΟΥ (ΟΛΟΚΛΗΡΩΘΗΚΕ)	130,00	0 0
3	Γ΄ ΦΑΣΗ ΑΝΑΠΛΑΣΗ ΠΑΡΑΛΙΑΣ ΠΟΘΙΑΣ ΚΑΛΥΜΝΟΥ (ΟΛΟΚΛΗΡΩΘΗΚΕ)	198,00	0 0
4	ΔΙΑΠΛΑΤΥΣΗ - ΑΣΦΑΛΤΟΣΤΡΩΣΗ ΠΕΡΙΦΕΡΕΙΑΚΟΥ ΔΡΟΜΟΥ ΜΥΡΤΙΕΣ - ΜΑΣΟΥΡΙ (ΟΛΟΚΛΗΡΩΘΗΚΕ)	150,00	0 0
5	ΣΗΜΑΝΣΗ ΕΠΑΡΧΙΑΚΗΣ ΟΔΟΥ ΠΟΘΙΑ - ΧΩΡΑ - ΜΥΡΤΙΕΣ - ΕΜΠΟΡΕΙΟΣ (ΟΛΟΚΛΗΡΩΘΗΚΕ)	60,00	0 0
6	ΔΙΑΠΛΑΤΥΣΗ - ΑΣΦΑΛΤΟΣΤΡΩΣΗ ΕΠΑΡΧΙΑΚΟΥ ΔΡΟΜΟΥ ΠΟΘΙΑ - ΒΑΘΥ (ΟΛΟΚΛΗΡΩΘΗΚΕ)	461,00	0 0
7	ΑΠΟΧΕΤΕΥΣΗ ΟΙΚΙΣΜΩΝ ΜΥΡΤΙΕΣ - ΜΑΣΟΥΡΙ (ΣΥΝΕΧΙΖΕΤΑΙ)	356,50	0 0

ΣΥΝΟΛΟ

2.097

0

0



ΕΡΓΑ ΕΙΔΙΚΟΥ ΠΡΟΓΡΑΜΜΑΤΟΣ ΤΟΠΙΚΗΣ ΑΥΤΟΔΙΟΙΚΗΣΗΣ
(ΕΠΤΑ)

Α/Α	ΤΙΤΛΟΣ ΕΡΓΟΥ	ΠΡΟΫΠΟΛΟΓΙΣΜΟΣ			
		2000 - 2004 (εκατομμύρια δρχ.)	2001 (εκατομμύρια δρχ.)	2002	
				EURC	(εκατομμύρια δρχ.)
1	ΕΠΙΧΕΙΡΗΣΙΑΚΟ ΣΧΕΔΙΟ ΑΝΑΠΤΥΞΗΣ	20	0	58.694	20
2	ΔΙΚΤΥΟ ΑΠΟΧΕΤΕΥΣΗΣ ΟΜΒΡΙΩΝ ΠΟΛΗΣ	100	0	293.470	100
3	ΑΝΤΙΓΛΗΜΜΥΡΙΚΑ ΕΡΓΑ	120	60	176.082	60
4	ΑΝΑΔΕΙΞΗ ΚΕΝΤΡΙΚΟΥ ΤΜΗΜΑΤΟΣ ΟΙΚΙΣΜΟΥ ΧΩΡΑΣ	200	60	410.858	140
5	ΑΝΑΔΕΙΞΗ ΚΕΝΤΡΙΚΟΥ ΤΜΗΜΑΤΟΣ ΟΙΚΙΣΜΟΥ ΠΟΘΙΑΣ (ΦΑΝΤΑΡΙΑ - ΠΑΤΗΘΕΡΙΣ κλπ.)	130	10	352.164	120
6	ΔΗΜΙΟΥΡΓΙΑ ΚΑΙ ΔΙΑΜΟΡΦΩΣΗ ΧΩΡΩΝ ΣΤΑΘΜΕΥΣΗΣ ΣΤΗΝ ΠΟΛΗ ΤΗΣ ΚΑΛΥΜΝΟΥ	60	15	132.062	45
	ΣΥΝΟΛΟ	630	145	1.423.330	485



**ΕΡΓΑ ΣΤΑ ΠΛΑΙΣΙΑ ΤΗΣ ΠΡΟΓΡΑΜΜΑΤΙΚΗΣ ΣΥΜΒΑΣΗΣ ΜΕ
ΟΡΓΑΝΙΣΜΟ ΣΧΟΛΙΚΩΝ ΚΤΙΡΙΩΝ (ΟΣΚ)**


Α/Α	ΕΙΔΟΣ ΕΡΓΟΥ	ΠΡΟΫΠΟΛΟΓΙΣΜΟΣ			
		2000 - 2002 (εκατομμύρια δραχ.)	2001 (εκατομμύρια δραχ.)	2002	
				EURO	(εκατομμύρια δραχ.)
1	ΚΑΤΑΣΚΕΥΗ ΤΕΣΣΑΡΩΝ ΑΙΘΟΥΣΩΝ ΣΤΟ 2ο ΔΗΜΟΤΙΚΟ ΣΧΟΛΕΙΟ ΠΟΛΗΣ	27,50	0,00	80.704	27,50
2	ΚΑΤΑΣΚΕΥΗ ΤΡΙΩΝ ΑΙΘΟΥΣΩΝ ΣΤΟ 3ο ΔΗΜΟΤΙΚΟ ΣΧΟΛΕΙΟ ΠΟΛΗΣ	20,52	1,00	57.579	19,52
3	ΚΑΤΑΣΚΕΥΗ ΤΕΣΣΑΡΩΝ ΑΙΘΟΥΣΩΝ ΣΤΟ 2ο ΔΗΜΟΤΙΚΟ ΣΧΟΛΕΙΟ ΧΩΡΑΣ	27,50	0,00	80.704	27,50
4	ΚΑΤΑΣΚΕΥΗ ΤΕΣΣΑΡΩΝ ΑΙΘΟΥΣΩΝ ΣΤΟ ΔΗΜΟΤΙΚΟ ΣΧΟΛΕΙΟ ΒΑΘΥ	27,50	50,00	-36.021	-22,50
5	ΚΑΤΑΣΚΕΥΗ ΤΕΣΣΑΡΩΝ ΑΙΘΟΥΣΩΝ ΣΤΟ ΕΙΔΙΚΟ ΔΗΜΟΤΙΚΟ ΣΧΟΛΕΙΟ ΠΟΛΗΣ	27,50	0,00	80.704	27,50
6	ΚΑΤΑΣΚΕΥΗ ΜΙΑΣ ΑΙΘΟΥΣΑΣ ΣΤΟ 4ο ΝΗΠΙΑΓΩΓΕΙΟ ΠΟΛΗΣ	6,88	0,00	20.191	6,88
7	ΚΑΤΑΣΚΕΥΗ ΔΥΟ ΑΙΘΟΥΣΩΝ ΣΤΟ 5ο ΝΗΠΙΑΓΩΓΕΙΟ ΠΟΛΗΣ	13,75	0,00	40.352	13,75
8	ΚΑΤΑΣΚΕΥΗ ΜΙΑΣ ΑΙΘΟΥΣΑΣ ΣΤΟ 6ο ΝΗΠΙΑΓΩΓΕΙΟ ΠΟΛΗΣ	6,88	0,00	20.191	6,88
9	ΚΑΤΑΣΚΕΥΗ ΔΥΟ ΑΙΘΟΥΣΩΝ ΣΤΟ ΝΗΠΙΑΓΩΓΕΙΟ ΠΑΝΟΡΜΟΥ	13,75	0,00	40.352	13,75
10	ΚΑΤΑΣΚΕΥΗ ΕΠΤΑ ΑΙΘΟΥΣΩΝ ΣΤΟ 1ο ΝΙΚΗΦΟΡΕΙΟ ΓΥΜΝΑΣΙΟ	48,13	60,00	-34.335	-11,87
11	ΕΠΙΣΚΕΥΗ - ΣΥΝΤΗΡΗΣΗ 1ου ΔΗΜΟΤΙΚΟΥ ΣΧΟΛΕΙΟΥ ΠΟΛΗΣ	50,00	45,00	14.574	5,00
12	ΕΠΙΣΚΕΥΗ - ΣΥΝΤΗΡΗΣΗ 1ου ΔΗΜΟΤΙΚΟΥ ΣΧΟΛΕΙΟΥ ΧΩΡΑΣ	3,00	3,00	0	0,00
13	ΕΠΙΣΚΕΥΗ - ΣΥΝΤΗΡΗΣΗ 2ου ΔΗΜΟΤΙΚΟΥ ΣΧΟΛΕΙΟΥ ΧΩΡΑΣ	4,00	0,00	11.739	4,00
14	ΕΠΙΣΚΕΥΗ - ΣΥΝΤΗΡΗΣΗ 3ου ΔΗΜΟΤΙΚΟΥ ΣΧΟΛΕΙΟΥ ΠΟΛΗΣ	3,00	0,00	3.304	3,00
15	ΕΠΙΣΚΕΥΗ - ΣΥΝΤΗΡΗΣΗ 4ου ΔΗΜΟΤΙΚΟΥ ΣΧΟΛΕΙΟΥ ΠΟΛΗΣ	4,00	0,00	11.739	4,00
16	ΕΠΙΣΚΕΥΗ - ΣΥΝΤΗΡΗΣΗ 2ου ΔΗΜΟΤΙΚΟΥ ΣΧΟΛΕΙΟΥ ΠΟΛΗΣ	9,00	4,00	14.574	5,00

Α/Α	ΤΙΤΛΟΣ ΕΡΓΟΥ	ΠΡΟΫΠΟΛΟΓΙΣΜΟΣ			
		2000 - 2002 (εκατομμύρια δρα.)	2001 (εκατομμύρια δρα.)	2002	
				EURO	(εκατομμύρια δρα.)
17	ΕΠΙΣΚΕΥΗ - ΣΥΝΤΗΡΗΣΗ ΔΗΜΟΤΙΚΟΥ ΣΧΟΛΕΙΟΥ 3ΑΘΥ	4,00	0,00	11.739	4,00
18	ΕΠΙΣΚΕΥΗ - ΣΥΝΤΗΡΗΣΗ ΔΗΜΟΤΙΚΟΥ ΣΧΟΛΕΙΟΥ ΠΑΝΟΡΜΙΟΥ	3,00	0,00	8.304	3,00
	<u>ΣΥΝΟΛΟ</u>	<u>7,00</u>	<u>0,00</u>	<u>20.043</u>	<u>7,00</u>

ΔΗΜΟΣ ΚΑΛΥΘΝΙΩΝ

σελίδα 5

Δ/ΝΣΗ ΤΕΧΝΙΚΩΝ ΥΠΗΡΕΣΙΩΝ
ΤΜΗΜΑ ΠΡΟΓΡΑΜΜΑΤΙΣΜΟΥ



Κ Α Λ Υ Θ Ν Ι Ω Ν

Α/Α	ΚΑΤΗΓΟΡΙΑ ΕΡΓΩΝ	ΣΕΛΙΔΑ	ΠΟΣΑ ΑΠΟ ΙΔΙΟΥΣ ΠΟΡΟΥΣ		
			2001 (εκστομιασμός δρχ.)	2002	
				ΕΥΡΟ	(εκστομιασμός δολ.)
1	ΑΘΛΗΤΙΚΑ	2	40	17.608	6
2	ΑΞΙΟΠΟΙΗΣΗ ΑΚΙΝΗΤΟΥ ΠΕΡΙΟΥΣΙΑΣ	3	55	176.082	60
3	ΑΠΟΧΕΤΕΥΣΗ	4	50	396.185	135
4	ΓΕΩΡΓΙΑ	5	20	29.347	10
5	ΔΗΜΟΣΙΑ ΚΤΙΡΙΑ	6	10	5.369	2
6	ΕΠΙΧΕΙΡΗΣΕΙΣ	7	25	49.890	17
7	ΚΑΘΑΡΙΟΤΗΤΑ	8	5	14.674	5
3	ΛΙΜΕΝΙΚΑ	9	25	73.368	25
9	ΜΕΛΕΤΕΣ	10	30	29.347	10
10	ΟΔΟΠΟΙΑ	11	240	953.778	325
11	ΜΝΗΜΕΙΑ	12	50	126.192	43
12	ΠΡΑΣΙΝΟ	13	40	88.041	30
13	ΠΡΟΓΡΑΜΜΑΤΑ ΕΥΡΩΠΑΪΚΗΣ ΕΝΩΣΗΣ	14	10	17.608	6
14	ΠΡΟΣΤΑΤΕΥΤΙΚΑ	15	60	102.715	35
15	ΣΧΟΛΕΙΑ	16	30	88.041	30
16	ΥΔΡΕΥΣΗ	17	5	2.935	1
17	ΠΑΡΑΛΙΕΣ	18	65	190.756	65
18	ΑΝΑΠΛΑΣΕΙΣ	19	10	102.715	35
19	ΗΛΕΚΤΡΟΦΩΤΙΣΜΟΣ	20	10	29.347	10
20	ΕΡΓΑ 2ου Κ.Π.Σ.	21			
21	ΕΡΓΑ Ε.Π.Τ.Α.	22			
22	ΕΡΓΑ ΠΡΟΓΡΑΜΜΑΤΙΚΗΣ ΣΥΜΒΑΣΗΣ ΜΕ Ο.Σ.Κ.	23			
23	ΕΡΓΑ ΠΡΟΓΡΑΜΜΑΤΟΣ ΑΘΛΗΤΙΚΩΝ ΥΠΟΔΟΜΩΝ (ΕΛΛΑΔΑ 2004)	24			
24	ΑΝΑΚΕΦΑΛΑΙΩΣΗ	25			

ΣΥΝΟΛΟ

730

2.194.498

350

- @ Τρίτη 24 Ιουλίου 2001 .
 Συναυλία με την Ίριδα Μαυράκη .
 Πλούσιο πρόγραμμα με αξεχάστες επιτυχίες
 από το λαϊκό και έντεχνο ελληνικό τραγούδι .
 Πλατεία Χριστού .
 Ώρα Έναρξης . (8 : 30' μ. μ.)
- @ Τετάρτη 25 Ιουλίου 2001 .
 Συναυλία με την Λαϊκή Ορχήστρα
 της Δημοτικής Φιλαρμονικής Καλύμνου .
 Πλατεία Χώρας .
 Ώρα Έναρξης . (8 : 00' μ. μ.)
- @ Σάββατο 28 Ιουλίου 2001 .
 Συναυλία με τον ΒΑΓΓΕΛΗ ΚΟΝΙΤΟΠΟΥΛΟ .
 Νησιώτικα τραγούδια .
 Κεντρική Πλατεία .
 Ώρα Έναρξης . (9 : 00' μ. μ.)
 Χορηγός : Εργατικό Κέντρο Β. Δωδεκανήσου .
- @ Κυριακή 29 Ιουλίου 2001 .
 Συναυλία με την Λαϊκή Ορχήστρα
 της Δημοτικής Φιλαρμονικής Καλύμνου .
 Ψέριμος (Πλατεία Παναγίας Ψερίμου)
 Ώρα Έναρξης . (8 : 30' μ. μ.)
- @ Δευτέρα 30 Ιουλίου 2001 .
 Η Κορυφαία Παράσταση για τα παιδιά .
 " Το Πανηγύρι των Κλόουν " .
 Παντομίμα , Ξυλοπόδαροι , Κλόουν , Ταχυδακτυλουργοί .
 Ξεφάντωμα για μικρούς και μεγάλους .
 Από το " Θέατρο - Θέαμα " .
 ΠΡΟΔΡΑΓΙΟ 1^ο ΔΗΜΟΤΙΚΟΥ ΣΧΟΛΕΙΟΥ ΧΩΡΑΣ (ΠΡΟΔΡΟΜΟΣ)
 Ώρα Έναρξης . (8 : 00' μ. μ.)
- @ Τρίτη 31 Ιουλίου 2001 .
 Η Κορυφαία Παράσταση για τα παιδιά .
 " Το Πανηγύρι των Κλόουν " .
 Παντομίμα , Ξυλοπόδαροι , Κλόουν , Ταχυδακτυλουργοί .
 Ξεφάντωμα για μικρούς και μεγάλους .
 Από το " Θέατρο - Θέαμα " .
 Κεντρική Πλατεία .
 Ώρα Έναρξης . (8 : 00' μ. μ.)

Και μην ξεχάσετε να δηλώσετε συμμετοχή για τις καλοκαιρινές
 αθλητικές δραστηριότητες του Δημοτικού Αθλητικού Οργανισμού .
 Πληροφορίες : τηλ. 0243 - 51601

2ο Πρωτάθλημα Beach Soccer .
 4ο Πρωτάθλημα Beach Volley .
 Αγώνες Κολύμβησης .



ΔΗΜΟΣ ΚΑΛΥΜΝΙΩΝ

ΠΟΛΙΤΙΣΤΙΚΕΣ ΕΚΔΗΛΩΣΕΙΣ ΚΑΛΟΚΑΙΡΙ 2001

ΠΡΟΓΡΑΜΜΑ ΓΙΑ
ΤΟΝ ΜΗΝΑ ΙΟΥΛΙΟ .

ΧΟΡΗΓΟΙ

ΒΟΥΛΗ ΤΩΝ ΕΛΛΗΝΩΝ .  Ελληνική Αεροπορική Βιομηχανία .

ΙΩΑΝΝΗΣ ΧΑΛΙΚΟΣ

" ΑΡΓΩ " ΕΛΛΗΝΙΚΗ ΑΝΩΝΥΜΗ ΕΤΑΙΡΕΙΑ ΠΕΤΡΕΛΑΙΟΕΙΔΩΝ .

ΙΧΘΥΟΚΑΛΛΙΕΡΓΕΙΕΣ ΑΦΩΝ ΠΕΤΑΛΛΑ .

ΕΡΓΑΤΙΚΟ ΚΕΝΤΡΟ Β. ΔΩΔΕΚΑΝΗΣΟΥ .

ΙΧΘΥΟΚΑΛΛΙΕΡΓΕΙΕΣ ΙΩΑΝΝΗ ΚΛΕΙΔΑΡΑ Α. Ε.

ΜΑΡΙΝΟΣ ΕΙΣΑΓΩΓΙΚΗ ΠΟΤΩΝ & ΤΡΟΦΙΜΩΝ Α. Ε.

ΕΠΙΧΕΙΡΗΣΗ ΕΚΜΕΤΑΛΛΕΥΣΗΣ ΥΓΡΩΝ ΚΑΥΣΙΜΩΝ - ΚΑΤΡΗΣ Α. Ε.

Οι πολιτιστικές εκδηλώσεις συνεχίζονται τον Αύγουστο και Σεπτέμβριο .
Το πρόγραμμα διανέμεται ταχυδρομικώς σε όλα τα σπίτια της Καλύμνου .

Πληροφορίες : τηλ. 0243 - 59168

- α **Κυριακή 1 Ιουλίου 2001 .**
 Συναυλία με τον μεγάλο Μουσικοσυνθέτη
 Λίνο Κόκοτο .
 Κεντρική Πλατεία .
 Ώρα έναρξης (8 : 30' μ. μ.)
 Υπό την αιγίδα της ΒΟΥΛΗΣ ΤΩΝ ΕΛΛΗΝΩΝ .
- β **Σάββατο 7 Ιουλίου 2001 .**
 Μουσικοχορευτική Βραδιά με τη συμμετοχή των μελών του
 Χορευτικού Ομίλου της Αστυνομικής Διεύθυνσης Πειραιά .
 Πάρκο Πανόρμου (ΕΛΙΕΣ)
 Ώρα Έναρξης . (8: 30' μ. μ.)
- γ **Κυριακή 8 Ιουλίου 2001 .**
 Μουσικοχορευτική Βραδιά με τη συμμετοχή των μελών του
 Χορευτικού Ομίλου της Αστυνομικής Διεύθυνσης Πειραιά .
 Κεντρική Πλατεία .
 Ώρα Έναρξης . (8 : 30' μ. μ.)
- δ **Δευτέρα 9 Ιουλίου 2001 .**
 Παράσταση ΚΑΡΑΓΚΙΟΖΗ για μικρούς και μεγάλους
 από το Ελληνικό Θέατρο Σκιών .
 Στο προαύλιο της εκκλησίας Αρχαγγέλου (Πάνορμος) .
 Ώρα Έναρξης . (8: 00' μ. μ.)
- ε **Τρίτη 10 Ιουλίου 2001 .**
 Παράσταση ΚΑΡΑΓΚΙΟΖΗ για μικρούς και μεγάλους
 από το Ελληνικό Θέατρο Σκιών .
 Στο προαύλιο του 2^{ου} Δημοτικού Σχολείου Καλύμνου.
 Άγιος Στέφανος .
 Ώρα Έναρξης . (8: 00' μ. μ.)
- στ **Τετάρτη 11 Ιουλίου 2001 .**
 Παράσταση ΚΑΡΑΓΚΙΟΖΗ για μικρούς και μεγάλους
 από το Ελληνικό Θέατρο Σκιών .
 Στο προαύλιο του Δημοτικού Σχολείου στο ΒΑΘΥ .
 Ώρα Έναρξης . (8: 00' μ. μ.)
- ζ **Πέμπτη 12 Ιουλίου 2001 .**
 Παράσταση ΚΑΡΑΓΚΙΟΖΗ για μικρούς και μεγάλους
 από το Ελληνικό Θέατρο Σκιών .
 Στο προαύλιο του Καρπάθειου 4^{ου} Δημοτικού Σχολείου .
 Ώρα Έναρξης . (8 : 00' μ. μ.)
- η **Παρασκευή 13 Ιουλίου 2001 .**
 Παράσταση ΚΑΡΑΓΚΙΟΖΗ για μικρούς και μεγάλους
 από το Ελληνικό Θέατρο Σκιών .
 Στο προαύλιο του 2^{ου} Δημοτικού Σχολείου Χώρας .
 (ΣΤΗΝ ΠΑΝΑΓΙΑ)
 Ώρα Έναρξης . (8: 00' μ. μ.)
- θ **Σάββατο 14 Ιουλίου 2001 .**
 Παράσταση ΚΑΡΑΓΚΙΟΖΗ για μικρούς και μεγάλους
 από το Ελληνικό Θέατρο Σκιών .
 Στο προαύλιο του 3^{ου} Δημοτικού Σχολείου .
 Ώρα Έναρξης . (8: 00' μ. μ.)

- @ **Κυριακή 15 Ιουλίου 2001 .**
 Θεατρική Παράσταση από το Θέατρο Νοτίου Αιγαίου .
 Στην ξεκαρδιστική επιθεώρηση με τίτλο :
 « Πάμε με τα τέσσερα στο ΔΥΟ ΧΙΛΙΑΔΕΣ ΤΕΣΣΕΡΑ » .
 Πλατεία Χριστού .
 Ώρα Έναρξης . (8 : 00' μ . μ .)
- @ **Δευτέρα 16 Ιουλίου 2001 .**
 Θεατρική Παράσταση από το Θέατρο Νοτίου Αιγαίου .
 Στην ξεκαρδιστική επιθεώρηση με τίτλο :
 « Πάμε με τα τέσσερα στο ΔΥΟ ΧΙΛΙΑΔΕΣ ΤΕΣΣΕΡΑ » .
 Προαύλιο Δημοτικού Σχολείου στο ΒΑΘΥ .
 Ώρα Έναρξης . (8 : 30' μ . μ .)
- @ **Τρίτη 17 Ιουλίου 2001 .**
 Θεατρική Παράσταση από το Θέατρο Νοτίου Αιγαίου .
 Στην ξεκαρδιστική επιθεώρηση με τίτλο :
 « Πάμε με τα τέσσερα στο ΔΥΟ ΧΙΛΙΑΔΕΣ ΤΕΣΣΕΡΑ » .
 Προαύλιο 1^{ου} Δημοτικού Σχολείου Χώρας (Πρόδρομος)
 Ώρα Έναρξης . (8 : 30' μ . μ .)
- @ **16 – 30 Ιουλίου 2001**
Κατασκηνωτικό Κέντρο Υπουργείου Παιδείας Κύπρου
(Πολέμι Πάρου) .
 Συμμετοχή 17 παιδιών της Πέμπτης Τάξης Δημοτικού
 απ' όλα τα Σχολεία μας , στο Πρόγραμμα :
 " Θράκη - Αιγίο - Κύπρος . Ενιαίος Πολιτιστικός Χώρος " .
 ΧΟΡΗΓΟΣ : Ελληνική Αεροπορική Βιομηχανία .
- @ **23 Ιουλίου 2001 έως 1 Αυγούστου 2001**
Κατασκηνωτικό Κέντρο Ψαρίμων .
 Συμμετοχή 20 παιδιών της Πέμπτης Τάξης Δημοτικού
 απ' όλα τα Σχολεία μας , στο Πρόγραμμα :
 " Θράκη - Αιγίο - Κύπρος . Ενιαίος Πολιτιστικός Χώρος " .
 Μαζί με 34 παιδιά της Ασκατάμιας από το 275^ο Σύστημα Προσκόπων Κύπρου .
- @ **Παρασκευή 20 Ιουλίου 2001 .**
 Συναυλία με την Λαϊκή Ορχήστρα
 της Δημοτικής Φιλαρμονικής Καλύμνου .
 Τέλενος .
 Ώρα Έναρξης . (8:30' μ . μ .)
- @ **Σάββατο 21 Ιουλίου 2001 .**
 Μουσική Βραδιά με παραδοσιακά τραγούδια από
 τον Συμπατριώτη μας Κυριάκο Μπαϊράμη .
 Πλατεία Χριστού .
 Ώρα Έναρξης . (8 : 30' μ . μ .)
- @ **Κυριακή 22 Ιουλίου 2001 .**
 Συναυλία με την Λαϊκή Ορχήστρα
 της Δημοτικής Φιλαρμονικής Καλύμνου .
 Μασούρι (Πλατεία) .
 Ώρα Έναρξης . (8 : 30' μ . μ .)
- @ **Δευτέρα 23 Ιουλίου 2001 .**
 Θεατρική Παράσταση από την Θεατρική Ομάδα " ΘΕΩΡΗΣΗ " .
 Στο μεγαλιώδες έργο του Απολλώνιου Ρόδιου
 " Λ Ρ Ι Ο Ν Α Υ Τ Ι Κ Α " .
 Πλατεία Χριστού .
 Ώρα Έναρξης . (8 : 30' μ . μ .)

Τετάρτη 1 Αυγούστου 2001 .

Η Κορυφαία Παράσταση για τα παιδιά .

“ Το Πανηγύρι των Κλόουν ”

Παντομίμα , Ξυλοπόδαροι , Κλόουν , Ταχυδακτυλουργοί .

Ξεφάντωμα για μικρούς και μεγάλους .

Από το “ Θέατρο – Θέαμα ”

ΠΑΡΚΟ ΠΑΝΟΡΜΟΥ (ΕΛΙΕΣ) .

Ωρα Έναρξης - (8 : 00' μ. μ.)

2 Αυγούστου 2001 έως 12 Αυγούστου 2001

Κατασκηνωτικό Κέντρο Ψερίμου .

Με τη συμμετοχή των παιδιών του

Κέντρου Δημιουργικής Απασχόλησης

« Ο ΛΙΓΙΟΣ ΠΑΝΤΕΛΕΙΜΩΝ » .

Πέμπτη 2 Αυγούστου 2001 .

Θεατρική Παράσταση .

Το Θεατρικό Εργαστήρι της Δ. Ε. Π. Α. ΟΡΕΣΤΙΑΔΑΣ

παρουσιάζει το Θεατρικό Έργο του *ΓΙΑΝΝΗ ΞΑΝΘΟΥΛΗ*

ΤΑ ΣΚΟΥΠΙΔΙΑ

Πλατεία Χριστού .

Ωρα Έναρξης . (8 : 30' μ. μ.)

ΧΟΡΙΓΓΟΣ : ΥΠΟΥΡΓΕΙΟ ΜΑΚΕΔΟΝΙΑΣ – ΘΡΑΚΗΣ .

Παρασκευή 3 Αυγούστου 2001 .

Α΄ Φάση Αδελφοποίησης Δήμου Καλυμνίων με Δήμο Βούλας .

Παρουσίαση έργου Παιδικής Χορωδίας Δήμου Καλυμνίων .

ΛΙΘΟΥΣΑ ΕΚΔΗΛΩΣΕΩΝ

ΠΝΕΥΜΑΤΙΚΟΥ ΚΕΝΤΡΟΥ (1^{ος} όροφος) .

Ωρα Έναρξης . (8 : 00' μ. μ.)

Σάββατο 4 Αυγούστου 2001 .

Συναυλία με την Ορχήστρα

της Δημοτικής Φιλαρμονικής Καλύμνου .

Στο ετήσιο πανηγύρι του συλλόγου των απανταχού

Βαθιωτών « Παναγία η Κυραψυλή » .

Στο προαύλιο του Δημοτικού Σχολείου στο ΒΑΘΥ .

Ωρα Έναρξης . (8 : 30' μ. μ.)

Κυριακή 5 Αυγούστου 2001 .

Μουσικοχορευτική Βραδιά στην Κεντρική Πλατεία

με τη συμμετοχή του Λυκείου των Ελληνίδων .

Προς τιμήν των μελών της αποστολής του Δήμου Βούλας .

Ωρα Έναρξης . (9 : 00' μ. μ.)

Τρίτη 7 Αυγούστου 2001 .

Συναυλία με την Φιλαρμονική της ΣΟ Α Α Τ Ε .

Ψέριμος .

Ωρα Έναρξης . (8 : 30' μ. μ.)

Τετάρτη 8 Αυγούστου 2001 .

Συναυλία με την Λαϊκή Ορχήστρα

της Δημοτικής Φιλαρμονικής Καλύμνου .

Βλυχάδια .

Ωρα Έναρξης . (8 : 30' μ. μ.)

Σάββατο 11 Αυγούστου 2001 .

Συναυλία με την Λαϊκή Ορχήστρα
της Δημοτικής Φιλαρμονικής Καλύμνου .

Ελιές (Πάρκο)

Ωρα Έναρξης (8 : 30' μ. μ.)

Κυριακή 12 Αυγούστου 2001 .

Παρουσίαση του Έργου της Χορωδίας
Κέντρου Ανοικτής Προστασίας Πλικιωμένων Καλύμνου.

Κεντρική Πλατεία .

Ωρα έναρξης (8 : 30' μ. μ.)

Δευτέρα 13 Αυγούστου 2001 .

Αρχαία Ελληνική Τραγωδία . “ ΗΛΕΚΤΡΑ ” του Σοφοκλή .

Μετάφραση : Γ. Γρυπάρης . Σκηνοθεσία : Θωμάς Κινδύνης

Από τον ΚΑΛΛΙΤΕΧΝΙΚΟ ΟΜΙΛΟ « Μορφές έκφρασης » .

Προσώλιο ΜΑΝΙΑΕΙΟΥ 6^{ου} Δημοτικού Σχολείου . (ΚΑΛΥΜΝΙΑ)

Ωρα Έναρξης . (8 : 30' μ. μ.)

ΧΟΡΗΓΟΣ : Δ Ε Η Α.Ε.

Σάββατο 18 Αυγούστου 2001 .

Συναυλία με την Λαϊκή Ορχήστρα
της Δημοτικής Φιλαρμονικής Καλύμνου .

Κεντρική Πλατεία.

Ωρα Έναρξης . (8 : 30' μ. μ.)

Κυριακή 19 Αυγούστου 2001 .

Η Δημοτική Χορωδία Καλύμνου παρουσιάζει τραγούδια της Πόλης & της Μικρασίας .

Συμμετέχει το Μουσικό Σύνολο Ελληνικής Ανατολικής Μουσικής του

συμπατριώτη μας Μανώλη Καρπάθιου .

Πλατεία Χριστού .

Ωρα έναρξης (8 : 30' μ. μ.)

Τετάρτη 21 Αυγούστου 2001 .

Συναυλία με την Λαϊκή Ορχήστρα
της Δημοτικής Φιλαρμονικής Καλύμνου .

Ύψιμος .

Ωρα Έναρξης . (8 : 30' μ. μ.)

Παρασκευή 24 Αυγούστου 2001 .

Ρεμπέτικη Βραδιά .

Μια συναυλία - έκπληξη με παιδιά από την Κάλυμνο .

Πλατεία Χριστού .

Ωρα Έναρξης . (8 : 30' μ. μ.)

Σάββατο 25 Αυγούστου 2001 .

Μουσική Βραδιά .

Αφιέρωμα στο συνθέτη Σταύρο Ξαρχάκο & στο Ελληνικό Λαϊκό Τραγούδι .

Με το Εργαστήρι Ελληνικής Μουσικής του Δήμου Αθηναίων .

Μουσική Διεύθυνση : Χρήστος Χαλκιάς .

Τραγουδούν : Μαρία Σουλτάτου & Κώστας Μάντζιος

Κεντρική Πλατεία .

Ωρα έναρξης 9 : 00' μ. μ.

Κυριακή 26 Αυγούστου 2001 .

Συναυλία με την Φιλαρμονική της 80 ΛΔΓΕ .

Κεντρική Πλατεία .

Ωρα Έναρξης . (8 : 30' μ. μ.)

ΔΗΜΟΣ ΚΑΛΥΜΝΙΩΝ
ΔΙΕΥΣΗ ΤΕΧΝΙΚΩΝ ΥΠΗΡΕΣΙΩΝ
ΤΜΗΜΑ ΠΡΟΓΡΑΜΜΟΥ
(Αρχιτέκτορας Κωνσταντίνος Σπύρος)

ΣΥΝΟΠΤΙΚΟΣ ΠΙΝΑΚΑΣ ΔΑΠΑΝΩΝ ΕΚΤΕΛΕΣΘΕΝΤΩΝ ΕΡΓΩΝ ΑΠΟ 01-01-1995 ΕΩΣ 31-12-2001

Α/Α	ΚΑΤΗΓΟΡΙΑ ΕΡΓΩΝ	ΔΑΠΑΝΕΣ ΔΗΜΟΥ ΑΠΟ		ΔΑΠΑΝΕΣ ΔΗΜΟΥ ΑΠΟ		ΣΥΝΟΛΟ ΔΑΠΑΝΩΝ	ΠΟΣΟΣΤΟ ΔΑΠΑΝΩΝ ΑΝΑ ΚΑΤΗΓΟΡΙΑ ΕΡΓΩΝ
		ΩΡΙΟΥΣ ΠΟΡΟΥΣ		ΔΙΑΦΟΡΑ ΠΡΟΓΡΑΜΜΑΤΑ			
		ΠΟΣΟ (ΔΡΧ.)	ΠΟΣΟΣΤΟ (%)	ΠΟΣΟ (ΔΡΧ.)	ΠΟΣΟΣΤΟ (%)		
1	ΑΓΟΡΑ ΑΚΙΝΗΤΩΝ	297.113.793	93,63%	20.554.600	6,47%	317.668.393	9,76%
2	ΑΘΛΗΤΙΚΑ	8.577.864	67,74%	4.084.521	32,26%	12.662.385	0,23%
3	ΑΝΑΠΛΑΣΕΙΣ	141.232.577	18,71%	613.746.703	81,29%	754.979.280	13,86%
4	ΑΠΟΧΕΤΕΥΣΗ	394.733.844	39,49%	604.948.479	60,61%	999.682.323	18,11%
6	ΒΟΣΚΟΤΟΠΟΙ	9.376.608	46,00%	11.007.323	64,00%	20.383.931	0,37%
5	ΔΗΜΟΣΙΑ ΚΤΙΡΙΑ	25.163.705	90,96%	2.498.659	9,04%	27.662.364	0,60%
7	ΔΗΜΟΤΙΚΕΣ ΕΓΚΑΤΑΣΤΑΣΕΙΣ	46.097.243	100,00%	0	0,00%	46.097.243	0,82%
8	ΕΚΤΑΚΤΕΣ ΑΝΑΓΚΕΣ	26.661.553	100,00%	0	0,00%	26.661.553	0,48%
9	ΕΠΙΧΕΙΡΗΣΕΙΣ	50.506.589	73,10%	18.681.709	26,90%	69.188.298	1,26%
10	ΗΛΕΚΤΡΟΦΩΤΙΣΜΟΣ	58.709.129	100,00%	0	0,00%	58.709.129	1,06%
11	ΚΑΘΑΡΙΟΤΗΤΑ	100.168.080	100,00%	0	0,00%	100.168.080	1,81%
12	ΚΤΙΡΙΑΚΑ	124.667.125	68,26%	89.227.036	41,72%	213.894.161	3,87%
13	ΛΙΜΕΝΙΚΑ	36.672.493	100,00%	0	0,00%	36.672.493	0,64%
14	ΜΕΛΕΤΕΣ	107.749.499	94,68%	6.161.600	5,41%	113.911.099	2,08%
15	ΜΗΧΑΝΟΡΓΑΝΩΣΗ	60.335.819	71,15%	24.469.646	28,85%	84.805.464	1,54%
16	ΜΝΗΜΕΙΑ	1.311.452	2,49%	51.311.610	97,51%	52.623.062	0,95%
17	ΟΔΟΠΟΙΑ	1.218.611.469	66,33%	646.644.203	34,67%	1.865.255.672	33,78%

Α/Α	ΚΑΤΗΓΟΡΙΑ ΕΡΓΩΝ	ΔΑΠΑΝΕΣ ΔΗΜΟΥ ΑΠΟ		ΔΑΠΑΝΕΣ ΔΗΜΟΥ ΑΠΟ		ΣΥΝΟΛΟ ΔΑΠΑΝΩΝ	ΠΟΣΟΣΤΟ ΔΑΠΑΝΩΝ ΑΝΑ ΚΑΤΗΓΟΡΙΑ ΕΡΓΩΝ
		ΙΔΙΟΥΣ ΠΟΡΟΥΣ		ΔΙΑΦΟΡΑ ΠΡΟΓΡΑΜΜΑΤΑ			
		ΠΟΣΟ (ΔΡΧ.)	ΠΟΣΟΣΤΟ (%)	ΠΟΣΟ (ΔΡΧ.)	ΠΟΣΟΣΤΟ (%)		
18	ΠΑΡΑΛΙΕΣ	17.260.682	100,00%	0	0,00%	17.260.682	0,31%
19	ΠΡΑΣΙΝΟ	27.856.137	100,00%	0	0,00%	27.856.137	0,50%
20	ΠΡΟΣΤΑΤΕΥΤΙΚΑ	91.320.759	61,16%	57.985.813	38,84%	149.306.572	2,70%
21	ΣΧΟΛΙΚΑ ΚΤΙΡΙΑ	78.234.145	26,18%	225.445.171	73,82%	302.679.316	6,48%
22	ΥΔΡΕΥΣΗ	136.332.987	60,58%	88.706.393	39,42%	225.039.380	4,08%
ΣΥΝΟΛΟ		3.057.463.672	65,38%	2.463.363.466	44,62%	5.520.827.137	100,00%

ΔΗΜΟΣ ΚΑΛΥΜΝΙΩΝ
Δ/ΝΣΗ ΤΕΧΝΙΚΩΝ ΥΠΗΡΕΣΙΩΝ
ΤΜΗΜΑ ΠΡΟΓΡ/ΣΜΟΥ
Αρμόδιος : Κουλλιάς Σπύρος

**ΠΙΝΑΚΑΣ ΕΚΤΕΛΕΣΘΕΝΤΩΝ ΕΡΓΩΝ ΠΕΡΙΟΔΟΥ ΑΠΟ 01-01-1995
ΕΩΣ 31-12-2001**

Α/Α	ΠΕΡΙΓΡΑΦΗ	ΚΑΤΗΓΟΡΙΑ ΕΡΓΟΥ
1	ΑΓΟΡΑ ΑΚΙΝΗΤΩΝ ΓΙΑ ΣΧΟΛΙΚΑ ΚΤΙΡΙΑ, ΔΙΑΝΟΙΞΕΙΣ ΔΡΟΜΩΝ, ΧΩΡΟΥΣ ΣΤΑΘΜΕΥΣΗΣ ΚΛΠ.	ΑΓΟΡΑ ΑΚΙΝΗΤΩΝ
2	ΑΠΑΛΛΟΤΡΙΩΣΗ ΟΙΚΟΠΕΔΟΥ ΓΙΑ ΤΟΝ ΒΙΟΛΟΓΙΚΟ ΚΑΘΑΡΙΣΜΟ, ΚΟΛΥΜΒΗΤΗΡΙΟ ΚΛΠ	
3	ΗΛΕΚΤΡΟΦΩΤΙΣΜΟΣ ΔΗΜΟΤΙΚΟΥ ΓΗΠΕΔΟΥ ΒΑΘΥ, ΑΠΟΠΕΡΑΤΤΩΣΗ ΚΤΙΡΙΟΥ ΤΥΠΟΥ ΕΘΝΙΚΟΥ ΓΥΜΝΑΣΤΗΡΙΟΥ	ΑΘΛΗΤΙΚΑ
4	ΑΝΑΠΛΑΣΗ ΠΑΡΑΛΙΑΚΗΣ ΖΩΝΗΣ ΠΟΘΙΑΣ ΚΑΛΥΜΝΙΟΥ (Α', Β' ΚΑΙ Γ' ΦΑΣΕΙΣ)	ΑΝΑΓΩΛΑΞΕΙΣ
5	ΔΗΜΙΟΥΡΓΙΑ κ' ΕΞΟΠΛΙΣΜΟΣ ΠΑΙΔΙΚΩΝ ΧΑΡΩΝ	
6	ΑΝΑΔΕΙΞΗ - ΣΥΝΤΗΡΙΣΗ ΒΡΑΧΟΥ ΠΑΤΕΛΛΑΣ ΣΤΟ ΚΑΝΤΟΥΝΙ	
7	ΑΝΑΠΛΑΣΗ ΠΑΡΑΛΙΑΚΗΣ ΖΩΝΗΣ ΤΕΛΕΝΔΟΥ	
8	ΑΝΑΣΚΑΦΕΣ ΣΕ ΑΡΧΑΙΟΛΟΓΙΚΟΥΣ ΧΩΡΟΥΣ	
9	ΔΗΜΙΟΥΡΓΙΑ ΝΕΩΝ ΠΑΡΑΛΙΩΝ	
10	ΔΗΜΙΟΥΡΓΙΑ ΧΩΡΩΝ ΣΤΑΘΜΕΥΣΗΣ	
11	ΔΙΑΜΟΡΦΩΣΗ ΚΑΙ ΕΞΟΡΑΪΣΜΟΣ ΣΤΗ ΓΕΦΥΡΑ ΧΩΡΑΣ	
12	ΑΝΑΔΕΙΞΗ ΚΕΝΤΡΙΚΟΥ ΤΜΗΜΑΤΟΣ ΧΩΡΑΣ	
13	ΑΠΟΧΕΤΕΥΣΗ ΚΑΛΥΜΝΙΟΥ (ΟΛΟΚΛΗΡΩΣΗ ΔΙΚΤΥΩΝ ΧΩΡΑΣ, ΠΟΛΗΣ, ΠΕΡΙΟΧΗΣ ΛΙΜΑΝΙΟΥ, ΤΟΥΡΙΣΤΙΚΩΝ ΠΕΡΙΟΧΩΝ ΜΥΡΤΙΞΣ - ΜΑΪΟΥΡΙ ΚΛΠ)	
14	ΒΕΛΤΙΩΣΗ ΒΟΣΚΟΤΟΠΩΝ (ΚΑΤΑΣΚΕΥΗ ΤΡΙΩΝ ΟΜΒΡΟΔΕΞΑΜΕΝΩΝ ΣΤΗ ΨΕΡΗΜΟΥ)	ΒΟΣΚΟΤΟΠΙΑ

ΔΗΜΟΣ ΚΑΛΥΜΝΙΩΝ
ΔΙΝΕΙ ΤΕΧΝΙΚΩΝ ΥΠΗΡΕΣΙΩΝ
ΤΗΝΙΑ ΠΡΟΓΡΑΜΜΟΥ
(Αριθμός Κοιλάδας Σπύρας)

ΣΥΝΟΠΤΙΚΟΣ ΠΙΝΑΚΑΣ ΔΑΠΑΝΩΝ ΕΚΤΕΛΕΣΘΕΝΤΩΝ ΕΡΓΩΝ ΑΠΟ 01-01-1999 ΕΩΣ 31-12-2001

Α/Α	ΚΑΤΗΓΟΡΙΑ ΕΡΓΩΝ	ΔΑΠΑΝΕΣ ΔΗΜΟΥ ΑΠΟ		ΔΑΠΑΝΕΣ ΔΗΜΟΥ ΑΠΟ		ΣΥΝΟΛΟ ΔΑΠΑΝΩΝ	ΠΟΣΟΣΤΟ ΔΑΠΑΝΩΝ ΑΝΑ ΚΑΤΗΓΟΡΙΑ ΕΡΓΩΝ
		ΙΔΙΟΥΣ ΠΟΡΟΥΣ		ΔΕΦΟΡΑ ΠΡΟΓΡΑΜΜΑΤΑ			
		ΠΟΣΟ (ΔΡΧ)	ΠΟΣΟΣΤΟ (%)	ΠΟΣΟ (ΔΡΧ)	ΠΟΣΟΣΤΟ (%)		
1	ΑΓΟΡΑ ΑΚΙΝΗΤΩΝ	152.055.183	100,00%	0	0,00%	152.055.183	6,79%
2	ΑΘΛΗΤΙΚΑ	4.863.294	100,00%	0	0,00%	4.863.294	0,22%
3	ΑΝΑΠΛΑΣΕΙΣ	70.348.293	17,61%	329.114.833	82,39%	399.463.126	17,84%
4	ΑΠΟΧΕΤΕΥΣΗ	163.311.224	24,95%	491.197.300	76,05%	654.508.524	29,23%
5	ΒΟΣΚΟΤΟΠΟΙ	9.376.608	46,00%	11.007.323	54,00%	20.383.931	0,91%
6	ΔΗΜΟΣΙΑ ΚΤΙΡΙΑ	4.893.988	100,00%	0	0,00%	4.893.988	0,22%
7	ΔΗΜΟΤΙΚΕΣ ΕΓΚΑΤΑΣΤΑΣΕΙΣ	17.003.366	100,00%	0	0,00%	17.003.366	0,76%
8	ΕΚΤΑΚΤΕΣ ΑΝΑΓΚΕΣ	19.263.724	100,00%	0	0,00%	19.263.724	0,86%
9	ΕΠΙΧΕΙΡΗΣΕΙΣ	15.517.793	45,51%	18.681.705	54,49%	34.099.602	1,62%
10	ΗΛΕΚΤΡΟΦΩΤΙΣΜΟΣ	42.270.261	100,00%	0	0,00%	42.270.261	1,89%
11	ΚΑΘΑΡΙΟΤΗΤΑ	22.354.825	100,00%	0	0,00%	22.354.825	1,00%
12	ΚΤΙΡΙΑΚΑ	20.077.508	29,63%	47.691.762	70,37%	67.769.560	3,03%
13	ΛΙΜΕΝΙΚΑ	0	0,00%	0	0,00%	0	0,00%
14	ΜΕΛΕΤΕΣ	66.221.364	100,00%	0	0,00%	66.221.364	2,91%
15	ΜΗΧΑΝΟΡΓΑΝΩΣΗ	26.700.717	62,19%	24.459.645	47,81%	51.160.362	2,26%
16	ΜΝΗΜΕΙΑ	0	0,00%	9.277.200	100,00%	9.277.200	0,41%
17	ΟΔΟΠΟΙΑ	360.793.410	87,72%	60.616.886	12,28%	411.309.296	18,37%

Α/Α	ΚΑΤΗΓΟΡΙΑ ΕΡΓΩΝ	ΔΑΠΑΝΕΣ ΔΗΜΟΥ ΑΠΟ		ΔΑΠΑΝΕΣ ΔΗΜΟΥ ΑΠΟ		ΣΥΝΟΛΟ ΔΑΠΑΝΩΝ	ΠΟΣΟΣΤΟ ΔΑΠΑΝΩΝ ΑΝΑ ΚΑΤΗΓΟΡΙΑ ΕΡΓΩΝ
		ΙΔΙΟΥΣ ΠΟΡΟΥΣ		ΔΙΑΦΟΡΑ ΠΡΟΓΡΑΜΜΑΤΑ			
		ΠΟΣΟ (ΔΡΧ.)	ΠΟΣΟΣΤΟ (%)	ΟΣΟ (ΔΡΧ.)	ΠΟΣΟΣΤΟ (%)		
18	ΠΑΡΑΛΙΕΣ	7.384.663	100,00%	0	0,00%	7.384.663	0,33%
19	ΠΡΑΣΙΝΟ	15.576.269	100,00%	0	0,00%	15.576.269	0,70%
20	ΠΡΟΣΤΑΤΕΥΤΙΚΑ	5.816.217	9,70%	54.124.223	50,30%	60.940.440	2,68%
21	ΣΧΟΛΙΚΑ ΚΤΙΡΙΑ	22.733.088	13,06%	151.366.366	66,94%	174.099.473	7,77%
22	ΥΔΡΕΥΣΗ	648.999	9,87%	5.934.940	90,13%	6.584.939	0,29%
ΣΥΝΟΛΟ		1.046.211.074	46,72%	1.153.271.196	63,28%	2.239.482.270	100,00%

Α/Α	ΠΕΡΙΓΡΑΦΗ	ΚΑΤΗΓΟΡΙΑ ΕΡΓΟΥ
15	ΣΥΝΤΗΡΗΣΗ ΔΗΜΟΣΙΩΝ ΚΤΙΡΙΩΝ (ΛΙΜΕΝΑΡΧΕΙΟ, ΑΣΤΥΝΟΜΙΑ, ΚΛΠ)	ΔΗΜΟΣΙΑ ΚΤΙΡΙΑ
16	ΒΕΛΤΙΩΣΗ - ΣΥΝΤΗΡΗΣΗ ΔΗΜΟΤΙΚΩΝ ΕΓΚΑΤΑΣΤΑΣΕΩΝ (ΔΗΜΑΡΧΕΙΟ, ΓΡΑΦΕΙΟ ΔΗΜΑΡΧΟΥ ΣΤΗΝ ΧΩΡΑ, ΣΥΝΕΡΓΕΙΑ, ΚΤΙΡΙΟ ΤΕΧΝΙΚΩΝ ΥΠΗΡΕΣΙΩΝ, ΑΠΟΘΗΚΕΣ, ΕΓΚΑΤΑΣΤΑΣΗ ΑΝΑΜΕΤΑΔΟΤΩΝ ΤΗΛΕΟΡΑΣΗΣ(ΚΑΠ)	ΔΗΜΟΤΙΚΕΣ ΕΓΚΑΤΑΣΤΑΣΕΙΣ
17	ΑΝΤΙΜΕΤΩΠΙΣΗ ΕΚΤΑΚΤΩΝ ΑΝΑΓΚΩΝ (ΔΙΕΥΘΕΤΗΣΗ ΡΕΜΑΤΩΝ, ΜΕΤΑΦΟΡΕΣ ΜΠΑΖΩΝ, ΑΠΟΚΑΤΑΣΤΑΣΕΙΣ ΖΗΜΙΩΝ ΚΛΠ.)	ΕΚΤΑΚΤΕΣ ΑΝΑΓΚΕΣ
18	ΚΑΤΑΣΚΕΥΗ ΔΗΜΟΤΙΚΟΥ ΕΛΑΙΟΤΡΙΒΙΟΥ	ΕΠΙΧΕΙΡΗΣΕΙΣ
19	ΙΔΡΥΣΗ ΠΕΙΡΑΜΑΤΙΚΩΝ ΜΟΝΑΔΩΝ ΚΑΛΛΙΕΡΓΕΙΑΣ ΣΠΟΓΓΩΝ ΣΤΟΝ ΒΑΘΥ ΚΑΙ ΣΤΟ ΚΑΣΤΕΛΙ (ΕΥΡΩΠΑΪΚΟ ΠΡΟΓΡΑΜΜΑ PESCA)	
20	ΕΡΓΑΣΤΗΡΙΟ ΠΙΣΤΟΠΟΙΗΣΗΣ ΠΟΙΟΤΗΤΑΣ ΣΠΟΓΓΩΝ (ΕΥΡΩΠΑΪΚΟ ΠΡΟΓΡΑΜΜΑ PESCA)	
21	ΕΠΕΚΤΑΣΕΙΣ ΒΕΛΤΙΩΣΕΙΣ ΑΝΤΙΚΑΤΑΣΤΑΣΕΙΣ ΔΗΜΟΤΙΚΟΥ ΦΩΤΙΣΜΟΥ	
22	ΔΗΜΙΟΥΡΓΙΑ ΝΕΟΥ ΣΚΟΥΠΙΔΟΤΟΡΟΥ	ΚΑΘΑΡΙΟΤΗΤΑ
23	ΠΡΟΜΗΘΕΙΑ ΛΕΩΦΟΡΕΙΩΝ, ΑΠΟΡΡΙΜΜΑΤΟΦΟΡΩΝ ΚΑΙ ΜΗΧΑΝΗΜΑΤΩΝ ΕΡΓΩΝ	ΜΗΧΑΝΗΜΑΤΑ - ΑΥΤΟΚΙΝΗΤΑ
24	ΚΑΤΑΣΚΕΥΗ ΝΕΩΝ ΣΦΑΓΕΙΩΝ	ΚΤΙΡΙΑΚΑ
25	ΔΙΑΜΟΡΦΩΣΗ ΑΚΙΝΗΤΟΥ ΓΙΑ ΤΗΝ ΣΤΕΓΑΣΗ ΤΗΣ ΦΙΛΑΡΜΟΝΙΚΗΣ ΣΤΟ ΧΩΡΟ ΤΟΥ ΛΙΜΑΝΙΟΥ	
26	ΚΑΤΑΣΚΕΥΗ ΦΥΛΑΚΙΟΥ ΣΤΗΝ ΧΑΛΗ	
27	ΚΑΤΑΣΚΕΥΗ ΓΡΑΦΕΙΟΥ ΕΛΕΓΧΟΥ ΔΙΑΒΑΤΗΡΙΩΝ	
28	ΚΑΤΑΣΚΕΥΗ ΠΑΡΑΤΗΡΗΤΗΡΙΟΥ ΣΤΗΝ ΤΕΛΕΝΔΟ	
29	ΚΑΤΑΣΚΕΥΗ ΠΑΡΑΤΗΡΗΤΗΡΙΟΥ ΣΤΗΝ ΨΕΡΙΜΟ	ΛΙΜΕΝΙΚΑ
30	ΔΙΑΜΟΡΦΩΣΗ ΠΑΡΑΛΙΑΚΟΥ ΔΡΟΜΟΥ - ΕΠΙΣΚΕΥΗ ΜΩΛΩΝ ΛΙΜΑΝΙΟΥ ΨΕΡΙΜΟΥ	

Α/Α	ΠΕΡΙΓΡΑΦΗ	ΚΑΤΗΓΟΡΙΑ ΕΡΓΟΥ
31	ΕΚΠΟΝΗΣΗ ΜΕΛΕΤΩΝ ΓΙΑ (ΑΝΑΠΤΥΣΙΑΚΗ ΜΕΛΕΤΗ ΚΑΛΥΜΝΟΥ, ΑΞΙΟΠΟΙΗΣΗ ΑΚΙΝΗΤΟΥ ΠΕΡΙΟΥΣΙΑΣ ΕΝΤΟΣ ΚΑΙ ΕΚΤΟΣ ΚΑΛΥΜΝΟΥ, , ΒΙΟΛΟΓΙΚΟΣ ΚΑΘΑΡΙΜΟΣ, ΑΠΟΧΕΤΕΥΣΗ ΜΥΡΤΙΣ - ΜΑΣΟΥΡΙ, ΑΝΑΠΛΑΣΗ ΠΑΡΑΛΙΑΚΗΣ ΖΩΝΗΣ, ΑΞΙΟΠΟΙΗΣΗ ΘΕΡΜΟΠΗΓΩΝ, ΠΑΡΑΛΙΑΚΟΣ ΔΡΟΜΟΣ ΒΟΥΒΑΛΗ - ΛΑΦΑΣΙ, ΜΕΛΕΤΕΣ ΑΕΡΟΔΡΟΜΙΟΥ, ΚΥΚΛΟΦΟΡΙΑΚΗ ΜΕΛΕΤΗ, ΚΛΠ.)	ΜΕΛΕΤΕΣ
32	ΜΗΧΑΝΟΡΓΑΝΩΣΗ ΥΠΗΡΕΣΙΩΝ ΤΟΥ ΔΗΜΟΥ (ΠΛΗΡΗΣ ΜΟΝΑΔΑ - ΚΟΜΒΟΣ INTERNET)	ΜΗΧΑΝΟΡΓΑΝΩΣΗ
33	ΗΛΕΚΤΡΟΦΩΤΙΣΜΟΣ ΚΑΣΤΡΩΝ	ΜΝΗΜΕΙΑ
34	ΣΥΝΤΗΡΗΣΗ - ΑΠΟΚΑΤΑΣΤΑΣΗ ΚΑΣΤΡΩΝ ΧΩΡΑΣ - ΧΡΥΣΟΧΕΡΙΑΣ	
35	ΑΝΑΣΤΥΛΩΣΗ ΚΑΜΠΑΝΑΡΙΟΥ ΙΕΡΟΥ ΝΑΟΥ ΠΑΝΑΓΙΑΣ ΧΩΡΑΣ	
36	ΑΝΑΚΑΤΑΣΚΕΥΗ ΟΔΟΣΤΡΩΜΑΤΟΣ ΓΙΑ ΕΠΕΚΤΑΣΗ ΔΡΟΜΟΥ ΑΓ.ΣΤΕΦΑΝΟΥ	ΟΔΟΠΟΙΑ
37	ΔΙΑΠΛΑΤΥΣΗ - ΑΣΦΑΛΤΟΣΤΡΩΣΗ ΔΡΟΜΟΥ ΠΟΘΙΑ - ΒΑΘΥ	
38	ΔΙΑΠΛΑΤΥΣΗ - ΑΣΦΑΛΤΡΩΣΗ ΠΕΡΙΦΕΡΕΙΑΚΟΥ ΔΡΟΜΟΥ ΜΑΣΟΥΡΙ - ΜΥΡΤΙΣ	
39	ΔΙΑΠΛΑΤΥΣΗ - ΑΣΦΑΛΤΟΣΤΡΩΣΗ ΔΡΟΜΟΥ ΒΟΘΥΝΟΙ-ΒΛΥΧΑΔΙΑ	
40	ΕΠΙΣΤΡΩΣΕΙΣ ΔΡΟΜΩΝ ΣΕ ΟΛΕΣ ΤΙΣ ΠΕΡΙΟΧΕΣ ΤΗΣ ΚΑΛΥΜΝΟΥ	
41	ΔΡΟΜΟΣ ΠΡΟΣΠΕΛΑΣΗΣ ΠΡΟΣ ΝΕΑ ΘΕΣΗ ΑΠΟΡΡΙΜΜΑΤΩΝ	
42	ΚΑΤΑΣΚΕΥΗ ΔΡΟΜΟΥ ΑΠΟ ΝΕΑ ΠΑΡΑΛΙΑ ΝΑΥΤΙΚΟΥ ΟΜΙΛΟΥ ΠΡΟΣ ΣΦΑΓΕΙΑ	
43	ΟΔΟΠΟΙΑ ΠΑΝΟΡΜΟΥ	
44	ΠΑΡΑΛΙΑΚΟΣ ΔΡΟΜΟΣ ΑΠΟ ΒΟΥΒΑΛΗ ΠΡΟΣ ΛΑΦΑΣΙ	

Α/Α	ΠΕΡΙΓΡΑΦΗ	ΚΑΤΗΓΟΡΙΑ ΕΡΓΟΥ	
45	ΣΗΜΑΝΣΗ ΕΠΑΡΧΙΑΚΗΣ ΟΔΟΥ ΠΟΘΙΑ - ΧΩΡΑ - ΕΜΠΟΡΙΟ	ΟΔΟΠΟΙΑ	
46	ΔΙΑΝΟΙΞΕΙΣ ΔΡΟΜΩΝ ΠΡΟΣ ΠΑΡΑΛΙΕΣ		
47	ΔΙΑΠΛΑΤΥΝΣΗ - ΑΣΦΑΛΤΟΣΤΡΩΣΗ ΠΕΡΙΦΕΡΕΙΑΚΟΥ ΔΡΟΜΟΥ ΑΡΓΟΥΣ		
48	ΑΝΑΚΑΤΑΣΚΕΥΗ ΟΔΟΣΤΡΩΜΑΤΟΣ ΠΡΟΣ ΛΙΝΑΡΙΑ		
49	ΔΙΑΠΛΑΤΥΣΗ ΔΡΟΜΟΥ ΜΕΤΟΧΙ - ΣΤΗΜΕΝΙΑ		
50	ΔΙΑΝΟΙΞΗ - ΕΠΙΣΤΡΩΣΗ ΔΡΟΜΟΥ ΣΤΟΝ ΟΙΚΙΣΜΟ ΑΡΓΙΝΩΝΤΩΝ		
51	ΔΙΑΝΟΙΞΗ ΝΕΟΥ ΔΡΟΜΟΥ ΣΤΗΝ ΠΛΑΤΕΙΑ ΧΩΡΑΣ (ΝΟΤΙΑ ΠΛΕΥΡΑ)		
52	ΟΔΟΠΟΙΑ ΠΑΝΟΡΜΟΥ		
53	ΠΕΡΙΦΕΡΕΙΑΚΟΣ ΔΡΟΜΟΣ ΑΡΓΟΥΣ		
54	ΔΙΑΠΛΑΤΥΝΣΗ ΠΕΡΙΦΕΡΕΙΑΚΟΥ ΔΡΟΜΟΥ ΒΙΓΛΩΝ		
55	ΑΣΦΑΛΤΟΣΤΡΩΣΗ ΚΕΝΤΡΙΚΟΥ ΟΔΙΚΟΥ ΑΞΟΝΑ ΕΛΙΕΣ - ΜΥΡΤΙΕΣ - ΜΑΣΟΥΡΙ		
56	ΔΙΑΜΟΡΦΩΣΗ ΠΑΡΤΕΡΙΩΝ		ΠΡΑΣΙΝΟ
57	ΔΕΝΔΡΟΦΥΤΕΥΣΕΙΣ		
58	ΠΡΟΜΗΘΕΙΑ ΕΛΑΙΟΔΕΝΔΡΩΝ		
59	ΔΙΑΦΟΡΑ ΕΡΓΑ ΑΝΑΔΑΣΩΣΗΣ		

Α/Α	ΠΕΡΙΓΡΑΦΗ	ΚΑΤΗΓΟΡΙΑ ΕΡΓΟΥ
60	ΚΟΠΗ ΑΠΣΕΗΡΑΜΕΝΩΝ ΔΕΝΤΡΩΝ ΔΑΣΟΥΣ ΑΓΙΟΥ ΒΑΣΙΛΕΙΟΥ	
61	ΚΑΤΑΣΚΕΥΗ ΣΥΝΤΗΡΗΣΗ ΠΡΑΝΩΝ (ΑΓ. ΣΤΕΦΑΝΟΣ- ΑΓ.ΒΑΣΙΛΕΙΟΣ ΚΛΠ)	ΠΡΟΣΤΑΤΕΥΤΙΚΑ
62	ΚΑΤΑΣΚΕΥΗ ΦΡΑΓΜΑΤΩΝ (ΚΑΝΤΟΥΝΙ - ΕΠΤΑ ΠΑΡΘΕΝΕΣ ΚΛΠ)	
63	ΣΤΑΘΕΡΟΠΟΙΗΣΗ ΚΑΙ ΑΝΑΤΙΝΑΞΗ ΟΓΚΟΛΙΘΩΝ	
64	ΑΝΤΙΠΛΗΜΜΥΡΙΚΑ ΕΡΓΑ (ΔΕΞΑΜΕΝΗ ΣΤΗΝ ΑΝΑΛΗΨΗ)	
65	ΣΧΟΛΙΚΑ ΚΤΙΡΙΑ - ΝΕΕΣ ΑΙΘΟΥΣΕΣ (ΣΧΟΛΕΙΟ ΠΑΝΟΡΜΟΥ, ΒΑΘΥ, 1ο ΓΥΜΝΑΣΙΟ, 3ο ΔΗΜ. ΠΟΛΗΣ	ΣΧΟΛΙΚΑ ΚΤΙΡΙΑ
66	ΣΧΟΛΙΚΑ ΚΤΙΡΙΑ - ΕΠΙΣΚΕΥΗ ΣΥΝΤΗΡΗΣΗ (1ου ΔΗΜΟΤΙΚΟΥ ΣΧΟΛΕΙΟΥ ΠΟΛΗΣ, ΑΝΑΠΑΛΑΙΩΣΗ ΝΙΚΗΦΟΡΕΙΟΥ ΓΥΜΝΑΣΙΟΥ ΚΛΠ ΣΧΟΛΕΙΩΝ)	
67	ΕΡΓΑ ΥΔΡΕΥΣΗΣ ΨΕΡΗΜΟΥ	ΥΔΡΕΥΣΗ
68	ΑΝΤΙΚΑΤΑΣΤΑΣΕΙΣ - ΕΠΕΚΤΑΣΕΙΣ ΔΙΚΤΥΟΥ ΥΔΡΕΥΣΗΣ	
69	ΟΛΟΚΛΗΡΩΣΗ ΜΕΤΑΦΟΡΑΣ ΝΕΡΟΥ ΑΠΟ ΤΟΝ ΑΠΟ ΒΑΘΥ	
70	ΕΡΕΥΝΗΤΙΚΕΣ ΓΕΩΤΡΗΣΕΙΣ	
71	ΑΞΙΟΠΟΙΗΣΗ ΥΔΑΤΙΝΟΥ ΔΥΝΑΜΙΚΟΥ ΣΤΗ ΝΗΣΟ ΠΛΑΤΗ	

ΠΕΡΙΦΕΡΕΙΑΚΟ ΕΠΙΧΕΙΡΗΣΙΑΚΟ ΠΡΟΓΡΑΜΜΑ ΝΟΤΙΟΥ ΑΙΓΑΙΟΥ 2000-2006				
ΤΙΤΛΟΣ ΕΡΓΟΥ	ΠΡΟΤ/ΤΑ	ΠΡΟΥΠ.	ΧΡΗΜΑΤ.	ΠΑΡΑΤΗΡΗΣΕΙΣ
Περιφερειακή οδός από Λαφάσι έως Αγ. Βαρβάρα Ν. Καλύμνου	B	1.000	Π.Ε.Π.	Διαδικασία ανάθεσης μελετών (2χλμ)
Δρόμος Άργος-Βοθύνοι Ν. Καλύμνου	B	1.000	Π.Ε.Π.	Διαδικασία ανάθεσης μελετών
Ανάδειξη σπηλαιίου Καλύμνου	AA	300	Π.Ε.Π.	
Διθέσιο Νηπιαγωγείο Καλύμνου	AA	100	Π.Ε.Π.	
Ολοκλήρωση εξωτερικών έργων λιμανιού Καλύμνου	AA	2.480	Π.Ε.Π.	Δημοπρατημένο (Συμβ 30-12-99)
Πιλοτικές εφαρμογές αλιείας - νέα είδη	AA	200	Π.Ε.Π.	
Καρνάγιο Καλύμνου (Β' Φάση)	AA	500	Π.Ε.Π.	
Διαμόρφωση αρχαιολογικών χώρων Λιμνιώτισσας & Τελένδου	AA	200	Π.Ε.Π.	Υπάρχει μελέτη
Αρχαιολογικό Μουσείο Καλύμνου	AA	250	Π.Ε.Π.	Β' Φάση - Συνεχιζόμενο
Διάνοιξη οδού Αργινώντα-Βαθύ Ν. Καλύμνου	AA	1.450	Π.Ε.Π.	Υπάρχει μελέτη
Προστασία και ανάπτυξη αλιευτικών πόρων θαλασσιών περιοχών Επαρχίας Καλύμνου	AA	500	Π.Ε.Π.	Υπάρχει προμελέτη
Υδρευση τουριστικών περιοχών Καλύμνου	A18	200	Π.Ε.Π.	
Αποχετευτικό Δίκτυο Πανόρμου Ν. Καλύμνου	A15	1.000	Π.Ε.Π.	ΔΕΥΑΚ
Καρνάγιο Καλύμνου (Α' Φάση)	A	500	Π.Ε.Π.	
Διαχειριστική μελέτη λιμανιού Καλύμνου	A	150	Π.Ε.Π.	
Ολοκληρωμένη Παρέμβαση Καλύμνου (Τοπικό σύμφωνο απασχόλησης Καλύμνου)	A	1.500	Π.Ε.Π./Ε.Σ.	Χρειάζεται ολοκληρωμένη πρόταση και σύσταση
Υποθαλάσσιο πάρκο Καλύμνου	A	500	Π.Ε.Π.	
Ανάπλαση Ιστορικού Κέντρου Χωριού Καλύμνου	A	100	Π.Ε.Π.	
Δημιουργία Κέντρου Αναρρίχησης Καλύμνου	A	50	Π.Ε.Π.	
Κατασκευή Γυμνασίου ή προσθήκη αιθουσών στην Κάλυμνο	A	600	Π.Ε.Π.	
Ανάδειξη παραλιών Καλύμνου	A	70	Π.Ε.Π.	
Αγροτικό Ιατρείο Ψερίμου	A	100	Π.Ε.Π.	
Λιμενίσκος Ψερίμου	A	300	Π.Ε.Π.	Δεν υπάρχει μελέτη
Ιατρείο Πανόρμου Καλύμνου	A	100	Π.Ε.Π.	

Επέκταση Νοσοκομείου Καλύμνου	A	500	Ε.Σ.	
Αλιευτικό καταφύγιο Τελένδου	A	300	Ε.Σ.	Υπάρχει προμελέτη
Πολυδύναμο κέντρο ΑΜΕΑ Καλύμνου	A	300	Ε.Σ.	
Περιμετρικός δρόμος Καλύμνου	A	1.000	Ε.Σ.	
Τεχνητός ύφαλος Δ. Καλύμνου	A	600	Ε.Σ.	
ΒΙΟ.ΚΑ. Δήμου Καλύμνου	A	900	Ε.Σ.	
Διαχείριση απορριμμάτων Δ. Καλυμνίων	A	500	Ε.Σ.	
Αξιοποίηση Λιμνοδεξαμενής στη θέση Βαθύ Καλύμνου	A	200	Ε.Σ.	

ΤΟΠΙΚΑ ΣΥΜΦΩΝΑ ΑΠΑΣΧΟΛΗΣΗΣ

Περιεχόμενα :

1. Τι είναι Τ.Σ.Α.
2. Γιατί το μέτρο θα πρέπει να αποτελέσει πράξη για τον Δήμο Καλύμνου.
3. Κριτήρια της Επιτροπής για την έγκριση του Τ.Σ.Α.
4. Διαδικασία προπαρασκευής του Τ.Σ.Α.
5. Τεχνική υποστήριξη.
6. Παράγοντες που συμβάλουν στην επιτυχία ενός Τ.Σ.Α.
7. Παραδείγματα ενεργειών που ανέλαβαν τα 7 πιλοτικά Τ.Σ.Α. στην Ελλάδα.

Παράρτημα :

- *Κατάλογος των συλλόγων, ενώσεων και σωματίων στην Κάλυμνο.*
- *Τ.Σ.Α. Νομού Ημαθίας*

ΤΟΠΙΚΑ ΣΥΜΦΩΝΑ ΑΠΑΣΧΟΛΗΣΗΣ

1. Τι είναι τα Τ.Σ.Α.

Τα Τ.Σ.Α είναι ένα σύμφωνο εμπιστοσύνης για τη απασχόληση , που αποτελεί μέτρο της Ε.Ε , και εντάσσεται στις ενέργειες της για την ενίσχυση της απασχόλησης και την μείωση των περιφερειακών ανισοτήτων . Χαρακτηρίζεται ως πρωτοβουλία που παροτρύνει στην συνεργασία μεταξύ εταίρων σε τοπικό επίπεδο , στοχεύοντας στην καταπολέμηση της ανεργίας με προτάσεις και έργα που προκύπτουν με την προσέγγιση των προβλημάτων από «κάτω προς τα πάνω» .(bottom-up προσέγγιση)

2. Γιατί το μέτρο θα πρέπει να αποτελέσει πράξη για τον Δήμο Καλύμνου .

A. Άμεσοι λόγοι

- Το Τ.Σ.Α. αποτελεί μέτρο καταπολέμησης της ανεργίας που πλήττει και την Κάλυμνο .
- Συμφέρουσα χρηματοδότηση , με ποσό που που ανέρχεταικαι το ποσό αυτό καλύπτει το 80% των Δαπανών . Το υπόλοιπο 20% καλύπτεται από τον δημόσιο και ιδιωτικό τομέα .
- Συμμετοχικό Σύστημα λήψεως αποφάσεων το οποίο συνεισφέρει στην :
 - Ενεργοποίηση των πολιτών και των οργανωμένων ομάδων , σε θέματα απασχόλησης και ανάπτυξης .
 - Καλύτερη , ποιοτικά και ποσοτικά , πληροφόρηση για τα εξεταζόμενα προβλήματα .
 - Συμφωνία των ενδιαφερόμενων στην επιλεγόμενη στρατηγική και επομένως υπάρχει ενίσχυση του ποσοστού της ενδεχόμενης επιτυχίας της στρατηγικής .
 - Εκμετάλλευση των διαθέσιμων πόρων

B. Έμμεσοι λόγοι :

- Ενισχύεται η καλή εικόνα του Δήμου , μέσω της προσέγγισης των πολιτών , για την αντιμετώπιση ενός προβλήματος που απασχολεί όλους τους πολίτες είτε άμεσα είτε έμμεσα .
- Δράση με πολλαπλασιαστικές θετικές επιδράσεις , οικονομικές και κατά επέκταση κοινωνικές .
- Δράση , που λόγω της συμμετοχικότητας που την διέπει , διασπά την ευθύνη .
- Δράση που διέπει την κοινωνική θέση του Δήμου , τον κύριο λόγο ύπαρξης του δηλαδή την επίλυση τοπικών υποθέσεων-προβλημάτων , την εξυπηρέτηση του τοπικού συμφέροντος .

- Δράση που ενισχύει το τοπικό συναίσθημα και συνεργασία των τοπικών φορέων, οργανώσεων κ.ο.κ με σκοπό την αντίδραση στις συνέπειες της παγκοσμιοποίησης, που θέτουν την Κάλυμνο σε μειονεκτική θέση και αυξάνουν τις περιφερειακές και ενδοπεριφερειακές ανισότητες. Ανάγκη για ύπαρξη ενδογενούς ανάπτυξης.

Όλοι οι παραπάνω λόγοι έχουν δοθεί με τυχαία σειρά, που δεν εκφράζει την σπουδαιότητα τους.

3. Κριτήρια της Επιτροπής για την έγκριση του Τ.Σ.Α¹

Για την αξιολόγηση των Τ.Σ.Α έχουν διαμορφωθεί τρία βασικά κριτήρια :

- Προσέγγιση από « την βάση προς πάνω ».

Η πρωτοβουλία πρέπει να ξεκινά από το τοπικό επίπεδο και να μην επιβάλλεται από μία ανώτερη αρχή.

- Εταιρική σχέση διευρυμένη και αποτελεσματική.

Μια τέτοια σχέση προϋποθέτει εκπροσώπους των επιχειρήσεων, των συνδικάτων και των λοιπών κοινωνικο-οικονομικών τοπικών παραγόντων. Η συμμετοχή τους δεν μπορεί να είναι τυπική μόνο, αλλά απαιτεί συγκεκριμένη παρέμβαση στο πρόγραμμα εργασίας ή στην χρηματοδότηση του.

- Ολοκληρωμένη και καινοτόμα στρατηγική.

Να συντονίζονται και να εντάσσονται σε ένα σχέδιο δράσης. Να είναι καινοτόμα σε σχέση με τα τοπικά δεδομένα επειδή τα Τ.Σ.Α αποσκοπούν στην δοκιμή νέων προσεγγίσεων για την αντιμετώπιση του προβλήματος ανεργίας.

4. Διαδικασία προπαρασκευής του Τ.Σ.Α.

1) Οριοθέτηση του χώρου, στο οποίο το Τ.Σ.Α θα επιδιώξει να ενισχύσει την απασχόληση. (π.χ. Δήμος Κάλυμνου του Τ.Σ.Α.).

2) Εντοπισμός των υπο-δυνάμη συμμετεχόντων, οι οποίοι μπορεί να είναι (και πρέπει να είναι) :

- Οι εθνικές περιφερειακές και τοπικές αρχές και διοικητικές υπηρεσίες.¹
- Ο ιδιωτικός τομέας : επιχειρήσεις, εκπρόσωποι των ΜΜΕ, κοινωνικο-οικονομικές οργανώσεις, χρηματο-οικονομικά ιδρύματα κ.λ.π.¹
- Οι πρόεδροι των Επιτροπών Παρακολούθησης των διαρθρωτικών παρεμβάσεων της Ε.Ε.¹
- Οι σύλλογοι /σωματεία / ενώσεις για την ανάπτυξη ή την μετατροπή της εν λόγω περιοχής.¹

- Κοινωνικοί εταίροι¹
 - Οι εκπρόσωποι του συλλογικού και συνεταιριστικού κόσμου, οι κινήσεις πολιτών.¹
 - Οι επαγγελματικοί σύλλογοι, τα εμπορικά επιμελητήρια.¹
 - Τα ιδρύματα / φορείς κατάρτισης και προώθησης της τεχνολογίας και της έρευνας.¹
- 3) Πρόταση – Κάλесμα για συνεργασία .
- 4) Σύσταση Εταιρίας (ορισμός Μετοχικού Κεφαλαίου, Προεδρείου κ.α.) .
- 5) Συναντήσεις μεταξύ των εταιρών όπου :¹
- Συζητιέται η προβληματική της απασχόλησης και οι συγκεκριμένες αιτίες της ανεργίας, τα πλεονεκτήματα και τα αδύνατα σημεία της συγκεκριμένης περιοχής ή περιφέρειας, τα μέσα που πρόκειται να προβλεφθούν για την βελτίωση της κατάστασης και την προώθηση της δημιουργίας θέσεων απασχόλησης .
 - Μελετώνται οι μέθοδοι υπολογισμού και ανάλυσης της κατάστασης της απασχόλησης καθώς επίσης και η αξιολόγηση των πολιτικών που ασκούνται σε αυτό τον τομέα .
 - Πραγματοποιείται απολογισμός των περιθωρίων ελιγμών και των μέσων που διαθέτει κάθε εταίρος .
 - Επινοούνται νέοι τρόποι συνεργασίας ή συνεννόησης μεταξύ των διαφόρων εταιρών .
 - Αναζητείται συναίνεση σχετικά με τις προτάσεις που θα επιβληθούν στις επιτροπές παρακολούθησης .
 - Δημοσιεύεται ένα στρατηγικό έγγραφο και συνοδεύεται από επιχειρησιακές ή χρηματοδοτικές υποχρεώσεις τις οποίες αναλαμβάνει κάθε εταίρος .
Στο έγγραφο περιλαμβάνονται οι κυριότεροι στόχοι , ποσοτικοποιημένα αναμενόμενα αποτελέσματα , οι καθορισμένες στοχοθετημένες ομάδες και οι περιοχές δημιουργίας θέσεων απασχόλησης . Τα μέτρα θα πρέπει να είναι όσο το δυνατό πιο συγκεκριμενοποιημένα και να υπάρχει δυνατότητα εντοπισμού των ενδεχόμενων εμποδίων στο επίπεδο των νομοθεσιών της εργασίας και της απασχόλησης .
 - Σύναψη τυχών συμβάσεων με τους φορείς υλοποίησης των μέτρων .

5. Τεχνική Υποστήριξη

Ο φορέας που θα αναλάβει την Τεχνική υποστήριξη έχει τις εξής αρμοδιότητες (ο φορέας μπορεί να είναι και εταίρος):

- Την ανάλυση της υπάρχουσας κατάστασης στην περιοχή .
- Την εξειδίκευση και τον εμπλουτισμό των στόχων των εταίρων .
- Την ένταξη των Τ.Σ.Α στην γενική ανάπτυξη της περιοχής .
- Την εξέταση των δυνατοτήτων υλοποίησης και βιωσιμότητας των προτεινόμενων ενεργειών .
- Την υπόδειξη μεθόδων για την διοίκηση και την χρηματοδότηση των Τ.Σ.Α

6. Παράγοντες που συμβάλουν στην επιτυχία ενός Τ.Σ.Α

Η ανάδειξη του Τ.Σ.Α Ημαθίας σε πρότυπο , η επιτυχία στην εκπλήρωση των στόχων του και η μετεξέλιξη του φορέα ~~το~~ τον Σεπτέμβριο του 1998 σε "Αστική Εταιρία Διαχείρισης & Συντονισμού του Τ.Σ.Α Ημαθίας" , καθορίζουν τον δρόμο που πρέπει να ακολουθήσει κάθε Τ.Σ.Α που στοχεύει στην επιτυχία .

Παράγοντες :

- ✓ Δημιουργία υγιούς και εύρωστου διοικητικού σχήματος , με ουσιαστικό ρόλο και δυναμική παρουσία .
- ✓ Σύγχρονη εταιρική μορφή και διοίκηση , που μπορέσει να επιφέρει και οικονομική αυτοδυναμία .
- ✓ Ομοφωνία σε όλα τα επίπεδα τα επίπεδα διαχείρισης και ελέγχου .
- ✓ Συνεργασία των τοπικών φορέων με αντίστοιχους Εθνικούς , αξιοποιώντας κατά τον καλύτερο δυνατό τρόπο λιμνάζοντες πόρους και χρηματοδοτικά προγράμματα .
- ✓ Αξιοποίηση της πολύτιμης βοήθειας των ειδικών προγραμμάτων του ΟΑΕΔ
- ✓ Επαφές της Εταιρίας σε Ευρωπαϊκό επίπεδο με περιοχές που εφαρμόζονται με επιτυχία παρόμοιες δράσεις
- ✓ Ανάπτυξη σχέσεων με Κυβερνητικούς φορείς από διαφορετικές χώρες , με σκοπό την παρακολούθηση των εξελίξεων και να βρίσκεται κοντά στα κέντρα αποφάσεων .
- ✓ Να προσαρμόζει στις επιμέρους δράσεις του όλους τις ειδικές οδηγίες της Ευρωπαϊκής Επιτροπής που είναι έτοιμες από το 1999 .

7. Παραδείγματα ενεργειών που ανέλαβαν τα 7 πιλοτικά Τ.Σ.Α στην Ελλάδα.¹

Κατηγοροποιημένες ενέργειες :

- ❖ Κοινωνικού χαρακτήρα υπηρεσίες , όπως :

- Φροντίδα ατόμων με ειδικές ανάγκες
- Φροντίδα ηλικιωμένων
- Φροντίδα παιδιών και σχολείων . Φύλαξη σχολείων .
- Υπηρεσίες αποκατάστασης ατόμων ειδικών κοινωνικών ομάδων (π.χ ανεξαρτημένοι)
- ❖ Υποστήριξη επιχειρηματικότητας (με την ευρεία έννοια) όπως :
 - Δίκτυο και συνεταιρισμοί γυναικών για την καταγραφή παραδοσιακών ταπητουργικών σχεδίων και υφαντική παραγωγή τους , εστίαση , κ.λ.π.
 - Συνεταιρισμοί αγροτικών και αλιευτικών επιχειρήσεων
 - Υποστήριξη υποδομών εμπορικών δραστηριοτήτων
 - Υποστήριξη αγροτικών και αλιευτικών επιχειρήσεων
- ❖ Τουρισμός / Πολιτισμός
 - Ενίσχυση μορφών ήπιου και εναλλακτικού
 - Δημιουργία τουριστικών υποδομών μικρής κλίμακας
 - Δημιουργία περιοχών επικοινωνίας και πολιτισμού
 - Δημοτικά κέντρα τουριστικών πληροφοριών
 - Δίκτυο ανάπτυξης βιβλίου (κινητές βιβλιοθήκες)
- ❖ Τεχνολογίες / Περιβάλλον / Αστικό περιβάλλον , όπως :
 - Υπηρεσίες πληροφορικής και τηλε-εργασίας
 - Τηλεϊατρική
 - Δημιουργία οργανισμού προστασίας αστικού περιβάλλοντος
 - Επιδεικτικό αγρόκτημα βιολογικής καλλιέργειας , κ.λ.π

Εγκεκριμένος προϋπολογισμός : 4,3 δις περίπου .

Δημιουργήθηκαν : 10.789 θέσεις απασχόλησης .

Στο παράρτημα παρατίθενται :

- Κατάλογος με τους υπάρχοντες , στην Κάλυμνο , συλλόγους , σωματεία , ενώσεις , προκειμένου να υπάρξει μια πρώτη ιδέα για τους πιθανούς συμμετέχοντες σε μια τέτοια συνεργασία .
- Το Τ.Σ.Α Ημαθίας

Σημείωση : Στην διάθεση του Δήμου βρίσκονται και τα Τ.Σ.Α

- Δυτικών περιοχών Πειραιά
- Δυτικής Αθήνας
- Νομού Μαγνησίας
- Νομού Δράμας
- Νομού Βοιωτίας