

ΤΕΙ ΚΑΛΑΜΑΤΑΣ
ΣΧΟΛΗ ΔΙΟΙΚΗΣΗΣ ΚΑΙ ΟΙΚΟΝΟΜΙΑΣ
ΤΜΗΜΑ ΔΙΟΙΚΗΣΗΣ ΜΟΝΑΔΩΝ ΤΟΠΙΚΗΣ ΑΥΤΟΔΙΟΙΚΗΣΗΣ

ΠΤΥΧΙΑΚΗ ΕΡΓΑΣΙΑ

ΘΕΜΑ :

« ΝΟΜΑΡΧΙΑΚΗ ΑΥΤΟΔΙΟΙΚΗΣΗ. ΑΞΙΟΛΟΓΙΣΗ
ΣΤΟΧΩΝ ΚΑΙ ΑΠΟΣΤΟΛΗΣ. Η ΠΕΡΙΠΤΩΣΗ ΤΗΣ Ν.Α.
ΛΑΚΩΝΙΑΣ. ΣΥΓΚΡΙΤΙΚΗ ΑΝΑΛΥΣΗ ΜΕ Ν.Α.
ΜΕΣΣΗΝΙΑΣ»

ΣΠΟΥΔΑΣΤΕΣ

ΑΡΒΑΝΙΤΗΣ ΔΗΜΗΤΡΗΣ
ΑΣΠΡΟΥΛΗ ΜΑΤΡΩΝΑ

ΥΠΕΥΘΥΝΟΣ ΚΑΘΗΓΗΤΗΣ

ΕΥΣΤΑΘΙΟΣ ΣΤΑΘΟΥΚΟΣ

ΚΑΛΑΜΑΤΑ 1999



ΤΕΙ ΚΑΛΑΜΑΤΑΣ
ΣΧΟΛΗ ΔΙΟΙΚΗΣΗΣ ΚΑΙ ΟΙΚΟΝΟΜΙΑΣ
ΤΜΗΜΑ ΔΙΟΙΚΗΣΗΣ ΜΟΝΑΔΩΝ ΤΟΠΙΚΗΣ ΑΥΤΟΔΙΟΙΚΗΣΗΣ

ΠΤΥΧΙΑΚΗ ΕΡΓΑΣΙΑ

ΘΕΜΑ :

« ΝΟΜΑΡΧΙΑΚΗ ΑΥΤΟΔΙΟΙΚΗΣΗ. ΑΞΙΟΛΟΓΙΣΗ ΣΤΟΧΩΝ ΚΑΙ ΑΠΟΣΤΟΛΗΣ. Η ΠΕΡΙΠΤΩΣΗ ΤΗΣ Ν.Α. ΛΑΚΩΝΙΑΣ. ΣΥΓΚΡΙΤΙΚΗ ΑΝΑΛΥΣΗ ΜΕ Ν.Α. ΜΕΣΣΗΝΙΑΣ»

ΣΠΟΥΔΑΣΤΕΣ

ΑΡΒΑΝΙΤΗΣ ΔΗΜΗΤΡΗΣ
ΑΣΠΡΟΥΛΗ ΜΑΤΡΩΝΑ

ΥΠΕΥΘΥΝΟΣ ΚΑΘΗΓΗΤΗΣ

ΕΥΣΤΑΘΙΟΣ ΣΤΑΘΟΥΚΟΣ

ΚΑΛΑΜΑΤΑ 1999

ΠΕΡΙΕΧΟΜΕΝΑ

| | |
|----------------------|---|
| Συνοτομογραφίες..... | 1 |
| Πρόλογος..... | 2 |
| Εισαγωγή..... | 3 |

ΜΕΡΟΣ Α'

ΚΕΦΑΛΑΙΟ 1 ΓΕΝΙΚΑ

| | |
|---|----|
| 1.1 Περιεχόμενο δημόσιας διοίκησης..... | 5 |
| 1.1.2 Νομική θεώρηση δημόσιας διοίκησης..... | 5 |
| 1.1.3 Επιστημονική θεώρηση δημόσιας διοίκησης..... | 6 |
| 1.2 Συστήματα οργάνωσης της διοίκησης..... | 6 |
| 1.2.1 Σύστημα κρατικής διοίκησης..... | 6 |
| 1.2.2 Σύστημα αυτοδιοίκησης..... | 7 |
| 1.2.3 Καθεστώς Αγίου Όρους..... | 7 |
| 1.3 Εννοιολογικό περιεχόμενο της τοπικής αυτοδιοίκησης..... | 8 |
| 1.3.1 πολιτική έννοια της αυτοδιοίκησης..... | 8 |
| 1.3.2 Νομική- τεχνική έννοια της αυτοδιοίκησης..... | 9 |
| 1.3.3 Στοιχεία έννοιας τοπικής αυτοδιοίκησης..... | 9 |
| 1.4 Ιστορική εξέλιξη του θεσμού της Τ.Α. στην Ελλάδα..... | 10 |
| 1.5 Ιστορική εξέλιξη του θεσμού της Ν.Α. στην Ελλάδα..... | 11 |

ΚΕΦΑΛΑΙΟ 2 Ο Β' ΒΑΘΜΟΣ Τ.Α.

| | |
|--|----|
| 2.1 Θεσμικό πλαίσιο Ν.Α..... | 13 |
| 2.2 Αρμοδιότητες Ν.Α..... | 15 |
| 2.3 Όργανα Ν.Α..... | 16 |
| 2.3.1 Όργανα απλών Ν.Α..... | 16 |
| 2.3.1.1 Νομαρχιακό Συμβούλιο..... | 16 |
| 2.3.1.1.1 Σύνθεση και αρμοδιότητες Ν.Σ..... | 16 |
| 2.3.1.1.2 Συγκρότηση και λειτουργία Ν.Σ..... | 18 |
| 2.3.1.2 Νομαρχιακή Επιτροπή..... | 21 |
| 2.3.1.2.1 Σύνθεση και λειτουργία Ν.Ε..... | 21 |
| 2.3.1.2.2 Αρμοδιότητες Ν.Ε..... | 22 |
| 2.3.1.3 Νομάρχης..... | 23 |
| 2.3.1.3.1 Αρμοδιότητες - αναπλήρωση Νομάρχη..... | 23 |
| 2.3.2 Όργανα ενιαίων Ν.Α..... | 24 |
| 2.3.2.1 Όργανα Νομαρχιακών Διαμερισμάτων..... | 24 |
| 2.4 Επιτροπές..... | 25 |

| | | |
|-------|--|----|
| 2.4.1 | Οικονομική και κοινωνική επιτροπή..... | 25 |
| 2.4.2 | Επιτροπή κρίσης εικαστικών έργων..... | 25 |

ΜΕΡΟΣ Β'

ΚΕΦΑΛΑΙΟ 3 Ν.Α. ΛΑΚΩΝΙΑΣ.

| | | |
|--------|--|----|
| 3.1 | Γενικά ο νομός Λακωνίας..... | 27 |
| 3.2 | Ν.Α. Λακωνίας (ισχύουσα κατάσταση)..... | 28 |
| 3.3 | Οργανωτική διάρθρωση της Ν.Α. Λακωνίας..... | 29 |
| 3.4 | Διάρθρωση και αρμοδιότητες της Ν.Α. Λακωνίας..... | 31 |
| 3.4.1 | Δ/ση υποστήριξης του νομάρχη και των συλλογικών Νομαρχιακών οργάνων..... | 31 |
| 3.4.2 | Δ/ση προγραμματισμού και διαχείρισης Προγραμμάτων Επενδύσεων..... | 32 |
| 3.4.3 | Δ/ση διοίκησης..... | 32 |
| 3.4.4 | Δ/ση οικονομικών υπηρεσιών..... | 33 |
| 3.4.5 | Δ/ση τεχνικών υπηρεσιών..... | 33 |
| 3.4.6 | Δ/ση μεταφορών και τεχνικού ελέγχου οχημάτων..... | 34 |
| 3.4.7 | Δ/ση γεωργίας και αλιείας..... | 35 |
| 3.4.8 | Δ/ση εγγείων βελτιώσεων..... | 35 |
| 3.4.9 | Δ/ση κτηνιατρικής..... | 36 |
| 3.4.10 | Δ/ση βιομηχανίας και εμπορίου..... | 36 |
| 3.4.11 | Δ/ση πρωτοβάθμιας εκπαίδευσης..... | 37 |
| 3.4.12 | Δ/ση δευτεροβάθμιας εκπαίδευσης..... | 37 |
| 3.4.13 | Δ/ση αθλητισμού, πολιτισμού, επιμόρφωσης και νεότητας..... | 37 |
| 3.4.14 | Δ/ση υγείας πρόνοιας και κοινωνικών ασφαλίσεων..... | 38 |
| 3.4.15 | Δ/ση επιθεώρησης εργασίας..... | 38 |
| 3.4.16 | Δ/ση αγροφυλακής..... | 39 |

ΚΕΦΑΛΑΙΟ 4 ΠΡΟΣΩΠΙΚΟ Ν.Α. ΛΑΚΩΝΙΑΣ

| | | |
|-----|--|----|
| 4.1 | Προβλεπόμενες θέσεις προσωπικού..... | 42 |
| 4.2 | Ισχύουσα κατάσταση προσωπικού της Ν.Α. Λακωνίας..... | 45 |

ΚΕΦΑΛΑΙΟ 5 ΟΙΚΟΝΟΜΙΚΑ ΣΤΟΙΧΕΙΑ Ν.Α. ΛΑΚΩΝΙΑΣ

| | | |
|-------|--|----|
| 5.1 | Γενικά..... | 50 |
| 5.1.1 | Έσοδα – έξοδα Ν.Α..... | 50 |
| 5.1.2 | Οικονομικό έτος – προϋπολογισμός Ν.Α..... | 51 |
| 5.1.3 | Απολογισμός Ν.Α..... | 52 |
| 5.2 | Απολογισμοί οικονομικών ετών 1995-1996-1997..... | 52 |

| | | |
|-------|---|-----|
| 5.3 | Ανάλυση ποσοστού τροποποιηθέντων/ πραγματοποιηθέντων εσόδων – εξόδων..... | 60 |
| 5.3.1 | Συμπεράσματα ανάλυσης..... | 81 |
| 5.4 | Ανάλυση ποσοστού απόκλισης πραγματοποιηθέντων / διαμορφωθέντων εσόδων – εξόδων..... | 82 |
| 5.4.1 | Συμπεράσματα ανάλυσης..... | 103 |
| 5.5 | Περιφερειακό επιχειρησιακό πρόγραμματος Δημοσίων Επενδύσεων Ν.Α. Λακωνίας | 108 |

ΜΕΡΟΣ Γ

ΚΕΦΑΛΑΙΟ 6 Ν.Α.ΜΕΣΣΗΝΙΑΣ

| | | |
|--------|---|-----|
| 6.1 | Γενικά ο νομός Μεσσηνίας..... | 111 |
| 6.2 | Ν.Α. Μεσσηνίας (ισχύουσα κατάσταση)..... | 112 |
| 6.3 | Οργανωτική διάρθρωση της Ν.Α. Μεσσηνίας..... | 112 |
| 6.4 | Διάρθρωση και αρμοδιότητες των υπηρεσιών της Ν.Α Μεσσηνίας..... | 115 |
| 6.4.1 | Δ/ση υποστήριξης νομάρχη και των συλλογικών νομαρχιακών οργάνων..... | 115 |
| 6.4.2 | Δ/ση προγραμματισμού και ανάπτυξης..... | 115 |
| 6.4.3 | Δ/ση Ε.Ε και διεθνούς συνεργασίας..... | 116 |
| 6.4.4 | Δ/ση οργάνωσης, διοίκησης και πληροφορικής..... | 116 |
| 6.4.5 | Δ/ση οικονομικών..... | 117 |
| 6.4.6 | Δ/ση γεωργίας και κτηνοτροφίας Μεσσηνίας..... | 117 |
| 6.4.7 | Δ/ση γεωργίας και κτηνοτροφίας Τριφυλίας..... | 119 |
| 6.4.8 | Τμήμα αλιείας..... | 119 |
| 6.4.9 | Δ/ση κτηνιατρικής..... | 120 |
| 6.4.10 | Δ/ση εμπορίου – βιομηχανίας και τουρισμού..... | 120 |
| 6.4.11 | ΥΠΗΡΕΣΙΕΣ ΚΟΙΝΩΝΙΚΩΝ ΥΠΟΘΕΣΕΩΝ..... | 121 |
| | Α. Δ/ση υγείας..... | 121 |
| | Β. Δ/ση πρόνοιας..... | 121 |
| | Γ. Δ/ση επιθεώρησης εργασίας..... | 122 |
| 6.4.12 | Δ/ση πρωτοβάθμιας εκπαίδευσης..... | 122 |
| 6.4.13 | Δ/ση δευτεροβάθμιας εκπαίδευσης..... | 122 |
| 6.4.14 | Δ/ση αθλητισμού..... | 123 |
| 6.4.15 | Δ/ση εκκλησιαστικών θεμάτων, πολιτισμού, νεότητας και λαϊκής επιμόρφωσης..... | 123 |
| 6.4.16 | Δ/ση μεταφορών και επικοινωνιών..... | 124 |
| 6.4.17 | Τμήμα τοπικών εφαρμογών, χαρτογραφίσεων και κτηματολογίου..... | 124 |
| 6.4.18 | Δ/ση χωροταξίας, περιβάλλοντος και πολεοδομίας..... | 125 |
| 6.4.19 | Δ/ση τεχνικών υπηρεσιών..... | 125 |

| | |
|--------------------------------------|-----|
| 6.4.20 Δ/νση αγροφυλακής..... | 126 |
| 6.4.21 Ανεξάρτητο τμήμα μελετών..... | 126 |

ΚΕΦΑΛΑΙΟ 7 ΠΡΟΣΩΠΙΚΟ Ν.Α. ΜΕΣΣΗΝΙΑΣ

| | |
|--|-----|
| 7.1 Προβλεπόμενες θέσεις προσωπικού..... | 130 |
| 7.2 Ισχύουσα κατάσταση προσωπικού..... | 131 |

ΚΕΦΑΛΑΙΟ 8 ΟΙΚΟΝΟΜΙΚΑ ΣΤΟΙΧΕΙΑ Ν.Α. ΜΕΣΣΗΝΙΑΣ

| | |
|--|-----|
| 8.1 Απολογισμοί οικονομικών ετών 1995-1996-1997..... | 136 |
| 8.2 Ανάλυση ποσοστού τροποποιηθέντων/ πραγματοποιηθέντων εσόδων – εξόδων..... | 142 |
| 8.2.1 Συμπεράσματα ανάλυσης..... | 168 |
| 8.3 Ανάλυση ποσοστού απόκλισης πραγματοποιηθέντων / διαμορφωθέντων εσόδων – εξόδων..... | 171 |
| 8.3.1 Συμπεράσματα ανάλυσης..... | 199 |
| 8.4 Περιφερειακό επιχειρησιακό πρόγραμμα Δ.Ε..... | 205 |

ΚΕΦΑΛΑΙΟ 9 ΓΕΝΙΚΑ ΣΥΜΠΕΡΑΣΜΑΤΑ

| | |
|---|-----|
| 9.1 Προβλήματα Ν.Α..... | 207 |
| 9.2 Προτάσεις επίλυσης των προβλημάτων..... | 208 |

ΣΥΝΤΟΜΟΓΡΑΦΙΕΣ

| | |
|------------------|---|
| Α.Ε.Ι. | Ανώτατο Εκπαιδευτικό Ίδρυμα. |
| Α' ΘΜΙΑ | Πρωτοβάθμια. |
| Β' ΘΜΙΑ | Δευτεροβάθμια. |
| Δ.Ε. | Δευτεροβάθμια Εκπαίδευση. |
| ΔΙΑΜ/ΝΤΑ | Διαμορφωθέντα. |
| Δ/ΝΣΗ | Διεύθυνση. |
| Ε.Ε. | Ευρωπαϊκή Ένωση. |
| Ε.Ν.Α.Ε. | Ένωση Νομαρχιακών Αυτοδιοικήσεων Ελλάδος. |
| ΚΕ.Π.Π.Υ. | Κέντρο Παραγωγής Πολλαπλασιαστικού Υλικού. |
| Κ.Π.Σ. | Κοινοτικό Πλαίσιο Στήριξης. |
| Κ.Τ.Ε.Ο. | Κέντρο Τεχνικού Ελέγχου Οχημάτων. |
| Ν. | Νόμος |
| Ν.Α. | Νομαρχιακή Αυτοδιοίκηση. |
| Ν.Δ. | Νομαρχιακό Διαμέρισμα. |
| Ν.Ε. | Νομαρχιακή Επιτροπή. |
| Ν.Π.Δ.Δ. | Νομικό Πρόσωπο Δημοσίου Δικαίου. |
| Ν.Π.Ι.Δ. | Νομικό Πρόσωπο Ιδιωτικού Δικαίου. |
| Ν.Σ. | Νομαρχιακό Συμβούλιο. |
| Ο.Ε.Ο.Λ. | Οργανισμός Εσωτερικής Οργάνωσης και Λειτουργίας |
| Ο.Τ.Α. | Οργανισμός Τοπικής Αυτοδιοίκησης. |
| Π.Ε. | Πανεπιστημιακή Εκπαίδευση. |
| Π.Ε.Π. | Περιφερειακό Επιχειρησιακό Πρόγραμμα. |
| Π.Δ. | Προεδρικό Διάταγμα. |
| ΠΡΑΓΜ/ΝΤΑ | Πραγματοποιηθέντα. |
| ΠΡΟΫΠ/ΝΤΑ | Προϋπολογισθέντα |
| Π.Σ.Ε.Α. | Τμήμα Πολιτικής Σχεδίασης και Εκτάκτων Αναγκών. |
| Σ.Ε.Π. | Σχολικός Επαγγελματικός Προσανατολισμός. |
| Τ.Α. | Τοπική Αυτοδιοίκηση. |
| Τ.Α.Π. | Τοπικό Αναπτυξιακό Πρόγραμμα. |
| Τ.Ε. | Τεχνολογική Εκπαίδευση. |
| Τ.Ε.Ε. | Τεχνικό Επιμελητήριο Ελλάδος. |
| Τ.Ε.Δ.Κ. | Τοπική Ένωση Δήμων και Κοινοτήτων. |
| Τ.Ε.Δ.Υ. | Τοπικό Εργαστήριο Δημόσιας Υγείας. |
| ΤΡΟΠ/ΝΤΑ | Τροποποιηθέντα. |
| Υ.Ε. | Υποχρεωτική Εκπαίδευση. |

ΠΡΟΛΟΓΟΣ

Στα πλαίσια ολοκλήρωσης των σπουδών και απόκτησης του πτυχίου μας, αναλάβαμε να φέρουμε εις πέρας μία έρευνα όσο αναφορά τον Β΄ βαθμό Τ.Α. στην Ελλάδα και πιο συγκεκριμένα τις Νομαρχιακές Αυτοδιοικήσεις Λακωνίας και Μεσσηνίας.

Σκοπός της εργασίας είναι, μελετώντας διάφορα στοιχεία των δύο προαναφερόμενων Ν.Α. (οργανωτική δομή, οικονομικά στοιχεία, προσωπικό κ.τ.λ.) να διαπιστώσουμε εάν και σε πιο βαθμό έχουν συμβάλει οι Ν.Α. στην οικονομική, κοινωνική και πολιτιστική ανάπτυξη των περιοχών της εδαφικής τους περιφέρειας, καθώς επίσης να εντοπιστούν διάφορα προβλήματα που αντιμετωπίζει ο θεσμός και να προταθούν πιθανές λύσεις, έτσι ώστε να γίνει πιο ουσιαστικός ο ρόλος του Β΄ βαθμού Τ.Α. στη χώρα μας.

Ολοκληρώνοντας την εργασία μας αισθανόμαστε την υποχρέωση να ευχαριστήσουμε ολόψυχα τους κάτωθι :

- Τις οικογένειές μας για την οικονομική και ψυχολογική υποστήριξή τους σε όλη την διάρκεια των σπουδών μας.
- Τους καθηγητές για τις γνώσεις που μας μετέφεραν όλα αυτά τα χρόνια, δίνοντας μας την δυνατότητα τελειώνοντας τις σπουδές να έχουμε αποκτήσει όλες τις απαραίτητες γνώσεις και εφόδια στον τομέα της Τ.Α. που θα συμβάλουν στην περαιτέρω κοινωνική και επαγγελματική εξέλιξη μας.
- Τον υπεύθυνο καθηγητή της πτυχιακής εργασίας και φίλο μας κύριο Ευστάθιο Σταθούκο για την πραγματικά απεριόριστη βοήθεια, συμπαράσταση και συμβολή του στην ολοκλήρωση της εργασίας μας.
- Τέλος τους Νομάρχες Λακωνίας και Μεσσηνίας καθώς και το προσωπικό των δύο Ν.Α. για την ουσιαστική συμβολή τους στην εύρεση και συλλογή όλων των απαραίτητων στοιχείων που ήταν αναγκαία για την ολοκλήρωση της εργασίας μας.

ΕΙΣΑΓΩΓΗ

Η πτυχιακή εργασία μας με θέμα «**ΝΟΜΑΡΧΙΑΚΗ ΑΥΤΟΔΙΟΙΚΗΣΗ. ΑΞΙΟΛΟΓΗΣΗ ΣΤΟΧΩΝ ΚΑΙ ΑΠΟΣΤΟΛΗΣ. Η ΠΕΡΙΠΤΩΣΗ ΤΗΣ Ν.Α. ΛΑΚΩΝΙΑΣ. ΣΙΓΚΡΙΤΙΚΗ ΑΝΑΛΥΣΗ ΜΕ Ν.Α. ΜΕΣΣΗΝΙΑΣ.**» αποτελείται από τρία μέρη (ΜΕΡΟΣ Α΄, Β΄ και Γ΄).

Το **ΠΡΩΤΟ ΜΕΡΟΣ** (ΜΕΡΟΣ Α΄) αποτελείται από δύο (2) κεφάλαια (κεφάλαιο 1 και 2).

Στο **ΚΕΦΑΛΑΙΟ 1** με τίτλο «**ΓΕΝΙΚΑ**» αναφέρονται κάποιες γενικές έννοιες για τη Διοίκηση, τα συστήματα οργάνωσης της Διοίκησης, την Τοπική Αυτοδιοίκηση, καθώς επίσης περιέχονται και δύο ιστορικές αναδρομές για την Τ.Α. γενικά και την Ν.Α. ειδικότερα.

Στο **ΚΕΦΑΛΑΙΟ 2** με τίτλο «**Ο Β΄ ΒΑΘΜΟΣ Τ.Α.**» αναφέρονται στοιχεία όσο αναφορά το θεσμικό πλαίσιο της Ν.Α., τα όργανα των Ν.Α., τις αρμοδιότητες των οργάνων καθώς και για τις προβλεπόμενες επιτροπές που λειτουργούν στα πλαίσια των Ν.Α.

Το **ΔΕΥΤΕΡΟ ΜΕΡΟΣ** (ΜΕΡΟΣ Β΄) αποτελείται από τρία κεφάλαια (κεφάλαιο 3, 4 και 5).

Στο **ΚΕΦΑΛΑΙΟ 3** με τίτλο «**ΝΟΜΑΡΧΙΑΚΗ ΑΥΤΟΔΙΟΙΚΗΣΗ ΛΑΚΩΝΙΑΣ**» περιέχονται στοιχεία γενικά για το νομό Λακωνίας, την οργανωτική διάρθρωση της Ν.Α. καθώς και την διάρθρωση και τις αρμοδιότητες των διαφόρων τμημάτων και διευθύνσεων της Ν.Α. Λακωνίας.

Στο **ΚΕΦΑΛΑΙΟ 4** με τίτλο «**ΠΡΟΣΩΠΙΚΟ Ν.Α. ΛΑΚΩΝΙΑΣ**» παρουσιάζονται στοιχεία για τις προβλεπόμενες θέσεις προσωπικού καθώς και για την ισχύουσα κατάσταση του προσωπικού της Ν.Α. Λακωνίας.

Στο **ΚΕΦΑΛΑΙΟ 5** με τίτλο «**ΟΙΚΟΝΟΜΙΚΑ ΣΤΟΙΧΕΙΑ Ν.Α. ΛΑΚΩΝΙΑΣ**» περιέχονται οικονομικά στοιχεία της Ν.Α. Λακωνίας για την τριετία 1995 – 1997 καθώς και αναλύσεις διαφόρων ποσοστών που προκύπτουν από τα στοιχεία αυτά.

Το **ΤΡΙΤΟ ΜΕΡΟΣ (ΜΕΡΟΣ Γ')** αποτελείται από τρία κεφάλαια (κεφάλαιο 6, 7 και 8).

Στο **ΚΕΦΑΛΑΙΟ 6** με τίτλο «**ΝΟΜΑΡΧΙΑΚΗ ΑΥΤΟΔΙΟΙΚΗΣΗ ΜΕΣΣΗΝΙΑΣ**» αναφέρονται στοιχεία για το νομό Μεσσηνίας, την οργανωτική διάρθρωση της Ν.Α., την διάρθρωση και τις αρμοδιότητες των υπηρεσιών και διευθύνσεων της Ν.Α. Μεσσηνίας.

Στο **ΚΕΦΑΛΑΙΟ 7** με τίτλο «**ΠΡΟΣΩΠΙΚΟ Ν.Α. ΜΕΣΣΗΝΙΑΣ**» περιέχονται στοιχεία για το προσωπικό όσο αφορά τις προβλεπόμενες θέσεις και την ισχύουσα κατάσταση της Ν.Α. Μεσσηνίας.

Στο **ΚΕΦΑΛΑΙΟ 8** με τίτλο «**ΟΙΚΟΝΟΜΙΚΑ ΣΤΟΙΧΕΙΑ Ν.Α. ΜΕΣΣΗΝΙΑΣ**» παρουσιάζονται οικονομικά στοιχεία της Ν.Α. Μεσσηνίας για την τριετία 1995 – 1997 και αναλύονται ορισμένα ποσοστά που προκύπτουν από τα πιο πάνω στοιχεία.

Τέλος στο **ΚΕΦΑΛΑΙΟ 9** με τίτλο «**ΓΕΝΙΚΑ ΣΥΜΠΕΡΑΣΜΑΤΑ**» περιέχονται τα κυριότερα προβλήματα που αντιμετωπίζουν οι Ν.Α. καθώς και κάποιες προτεινόμενες λύσεις.

ΚΕΦΑΛΑΙΟ 1

ΓΕΝΙΚΑ

ΜΕΡΟΣ Α΄ΚΕΦΑΛΑΙΟ 1.ΓΕΝΙΚΑ.1.1. ΠΕΡΙΕΧΟΜΕΝΟ ΔΗΜΟΣΙΑΣ ΔΙΟΙΚΗΣΗΣ.

Ο όρος **Διοίκηση**¹ ετυμολογικά θεωρούμενος συντίθεται από την πρόθεση « δια » και το ουσιαστικό « οίκηση » και σημαίνει τη μέριμνα για τον οίκο, την εξεύρεση των πόρων και των μέσων για τη συντήρηση της οικογένειας, τη διαχείριση των κοινών.

Με τον όρο **Δημόσια Διοίκηση** εννοούμε ένα σύνολο μηχανισμών που αποσκοπεί να εξυπηρετήσει την κυβερνητική βούληση. Αποτελεί το ένα σκέλος της εκτελεστικής εξουσίας, που διαθέτει τις τεχνικές και τις μεθόδους για να εξυπηρετήσει, σε ευρεία έννοια το δημόσιο συμφέρον δηλ. την προαγωγή του συμφέροντος του συνόλου, όπως αυτό προδιαγράφει η κυβερνητική εξουσία.

Ο όρος Δημόσια Διοίκηση μπορεί να εξεταστεί από άλλες δύο απόψεις : από την νομική άποψη και την άποψη της επιστήμης της διοίκησης.

1.1.2. ΝΟΜΙΚΗ ΘΕΩΡΗΣΗ ΤΗΣ ΔΗΜΟΣΙΑΣ ΔΙΟΙΚΗΣΗΣ.

Κατά την νομική θεώρηση χρησιμοποιείται άλλοτε κριτήριο **ουσιαστικό** και άλλοτε **οργανικό ή τυπικό**.

Με τη χρησιμοποίηση του ουσιαστικού κριτηρίου, οι λειτουργίες της πολιτείας είναι τρεις : **Νομοθετική** που θεσπίζει κανόνες δικαίου μέσω των νομοθετικών σωμάτων, όπως η βουλή, **Δικαστική** που απονέμει δικαιοσύνη και **Διοικητική** λειτουργία που καλείται και **Εκτελεστική**, η οποία εκτελεί τους νόμους όπως εκδίδονται από τη νομοθετική λειτουργία.

Η νομική θεώρηση της Δημόσιας Διοίκησης με τη χρησιμοποίηση κριτηρίου οργανικού ή τυπικού, εξετάζει και διακρίνει τις λειτουργίες της πολιτείας με βάση τα όργανα. Κατά τη διάκριση αυτή έχουμε όργανα :

¹ ΘΕΜΙΣΤΟΚΛΗΣ Γ. ΚΟΝΤΗΣ, « ΕΙΣΑΓΩΓΗ ΣΤΗΝ ΔΗΜΟΣΙΑ ΔΙΟΙΚΗΣΗ », ΣΥΓΧΡΟΝΗ ΕΚΔΟΤΙΚΗ, ΑΘΗΝΑ σελ.15.

νομοθετικά με αρμοδιότητα θέσπισης νόμων, δικαστικά που απονέμουν δικαιοσύνη και διοικητικά που ασκούν διοίκηση.

1.1.3. ΕΠΙΣΤΗΜΟΝΙΚΗ ΘΕΩΡΗΣΗ ΤΗΣ ΔΗΜΟΣΙΑΣ ΔΙΟΙΚΗΣΗΣ.

Η επιστήμη της Δημόσιας Διοίκησης τοποθετεί την έννοια της δημόσιας διοίκησης πέρα από νομικά κριτήρια. Η Δημόσια Διοίκηση, κατά αυτή την έννοια είναι το τμήμα της κυβερνητικής εξουσίας με το οποίο πραγματοποιούνται οι σκοποί και οι στόχοι της πρώτης. Περιέχει τη λήψη αποφάσεων, των προγραμματισμό των εργασιών που πρέπει να γίνει, τον καθορισμό των στόχων, την ίδρυση οργανισμών, την δ/νση και εποπτεία των στελεχών και τον έλεγχο των ενεργειών που έχουν ανατεθεί σε κυβερνητικά στελέχη και διοικητικά όργανα.

1.2. ΣΥΣΤΗΜΑΤΑ ΟΡΓΑΝΩΣΗΣ ΤΗΣ ΔΙΟΙΚΗΣΗΣ.

Η διοίκηση ενός κράτους γίνεται μέσω των συστημάτων οργάνωσης της διοίκησης. Λέγοντας σύστημα οργάνωσης της διοίκησης εννοούμε μία μορφή οργάνωσης με κάποια ιδιαίτερα και ιδιόμορφα χαρακτηριστικά. Κάθε σύστημα δρα ανεξάρτητα και με τα δικά του όργανα.

Τα συστήματα οργάνωσης της διοίκησης είναι² :

- A. Συστήματα κρατικής διοίκησης.**
- B. Συστήματα αυτοδιοίκησης.**
- Γ. Καθεστώς του Αγίου όρους.**

1.2.1 ΣΥΣΤΗΜΑ ΚΡΑΤΙΚΗΣ ΔΙΟΙΚΗΣΗΣ.

Κατά το σύστημα αυτό η διοικητική λειτουργία ασκείται απ' ευθείας από τα όργανα του κράτους. Το σύστημα αυτό διακρίνεται σε : **συγκεντρωτικό και αποκεντρωτικό.**

Συγκεντρωτικό καλείται εκείνο, κατά το οποίο η ικανότητα για τη λήψη αποφάσεων αναγνωρίζεται μόνο στα κεντρικά διοικητικά όργανα, τα οποία έχουν αρμοδιότητα σε όλη τη χώρα. Σε αντίθεση *αποκεντρωτικό* καλείται εκείνο κατά το οποίο η ικανότητα για τη λήψη

² ΓΡ. Α. ΠΑΓΚΑΚΗ, «ΕΙΣΑΓΩΓΗ ΣΤΗ ΔΗΜΟΣΙΑ ΔΙΟΙΚΗΣΗ», ΕΚΔΟΣΕΙΣ ΣΑΚΚΟΥΡΑ, ΑΘΗΝΑ - ΚΟΜΟΤΗΝΗ 1991.

αποφάσεων αναγνωρίζεται σε περιφερειακά όργανα, τα οποία έχουν αρμοδιότητα σε συγκεκριμένη εδαφική περιοχή (περιφέρεια).

Κατά το Σύνταγμα η διοίκηση του κράτους οργανώνεται σύμφωνα με το αποκεντρωτικό σύστημα. Για το λόγο αυτό το κράτος διακρίνεται σε περιφέρειες με βάση τις γεωοικονομικές, κοινωνικές και συγκοινωνιακές συνθήκες. Τα περιφερειακά κρατικά όργανα έχουν γενική αρμοδιότητα για τις υποθέσεις της περιφέρειας τους. Οι κεντρικές υπηρεσίες εκτός από ειδικές αρμοδιότητες έχουν τη γενική κατεύθυνση, το συντονισμό και τον έλεγχο των περιφερειακών οργάνων.

1.2.2. ΣΥΣΤΗΜΑ ΑΥΤΟΔΙΟΙΚΗΣΗΣ.

Κατά το σύστημα της αυτοδιοίκησης η άσκηση της διοικητικής λειτουργίας ανήκει σε αυτοδιοικούμενους οργανισμούς που χαρακτηρίζονται ως Ν.Π.Δ.Δ. Τα νομικά πρόσωπα διακρίνονται σε **Ο.Τ.Α.** και οργανισμούς **καθύλην αυτοδιοίκησης**. **Ο.Τ.Α.** Α' βαθμίδας είναι οι δήμοι και οι κοινότητες και Β' βαθμίδας οι νομαρχιακές αυτοδιοικήσεις. Η τοπική αυτοδιοίκηση ασκείται από αιρετά όργανα που αναδεικνύονται σε κάθε Ο.Τ.Α. με καθολική και μυστική ψηφοφορία.

Σκοπός των Ο.Τ.Α. είναι η προαγωγή των τοπικών συμφερόντων και η ικανοποίηση των αναγκών των κατοίκων της συγκεκριμένης περιφέρειας. Η **Καθύλην αυτοδιοίκηση** καθιερώνεται με τις διατάξεις του Συντάγματος και ασκείται από Ν.Π.Δ.Δ. Τη διοίκηση την ασκούν όργανα διορισμένα από το κράτος ή αιρετούς (π.χ. οι αρχές των Α.Ε.Ι. που εκλέγονται από τα εκλεκτορικά σώματα.

1.2.3. ΚΑΘΕΣΤΩΣ ΑΓΙΟΥ ΟΡΟΥΣ

Από τότε που ιδρύθηκαν οι πρώτες μονές (10^{ος} αιώνας) είχε καθιερωθεί ένα ιδιόμορφο σύστημα αυτοδιοίκησης (Sui Generis), το οποίο διατηρήθηκε και μετά την κατάληψη του Αγίου Όρους από τους Τούρκους. Με τις συνθήκες των Σεβρών (1920) και της Λοζάννης (1923) η Ελλάδα ανέλαβε την υποχρέωση να διατηρήσει το ιδιόρρυθμο σύστημα αυτοδιοίκησης του Αγίου Όρους. Σύμφωνα με το Σύνταγμα (άρθρο 105 παρ.1) η περιοχή του Αγίου Όρους είναι, σύμφωνα με το αρχαίο προνομιακό καθεστώς του, αυτοδιοίκητο τμήμα του Ελληνικού κράτους και η κυριαρχία πάνω σε αυτό παραμένει άθικτη. Από πνευματική άποψη το Άγιο Όρος διατελεί υπό την άμεση δικαιοδοσία του Οικουμενικού Πατριαρχείου. Διοικητικά υπάγεται στην εποπτεία του Ελληνικού κράτους στο οποίο ανήκει η διαφύλαξη της δημόσιας τάξης και ασφάλειας. Μεταβολή του διοικητικού συστήματος δεν επιτρέπεται.

1.3. ΕΝΝΟΙΟΛΟΓΙΚΟ ΠΕΡΙΕΧΟΜΕΝΟ ΤΗΣ ΤΟΠΙΚΗΣ ΑΥΤΟΔΙΟΙΚΗΣΗΣ.

Κάνοντας κανείς μία επισκόπηση της διοικητικής ιστορίας, διαπιστώνει ότι η πρώτη μορφή κράτους είναι ταυτισμένη με την Τ.Α. Προοδευτικά, η προσπάθεια ισχυροποίησης του κράτους οδήγησε στην πλήρη κρατική συγκέντρωση. Από τον 19^ο αιώνα το συνταγματικό κράτος διέγινωσε ότι η διοίκηση του κράτους ασκείται καλύτερα αν ορισμένος κύκλος τοπικών υποθέσεων διεξάγεται από όργανα εκλεγμένα από την τοπική περιφέρεια.

Έτσι διαμορφώθηκε η έννοια της Τ.Α.³ σύμφωνα με την οποία, Τ.Α. είναι η άσκηση των τοπικών υποθέσεων από τα τοπικά όργανα, εκλεγμένα από το τοπικό εκλογικό σώμα. Η Τ.Α. δηλ. αποτελεί σύστημα δράσης των τοπικών αρχών προς εξυπηρέτηση των τοπικών υποθέσεων και των δημοτών.

Η αυτοδιοίκηση έχει διπλή έννοια :⁴

- α. Πολιτική.
- β. Νομική – Τεχνική.

1.3.1. ΠΟΛΙΤΙΚΗ ΕΝΝΟΙΑ ΤΗΣ ΑΥΤΟΔΙΟΙΚΗΣΗΣ.

³ ΧΡΗΣΤΟΣ Π. ΚΛΕΙΩΣΗΣ, ΤΟΠΙΚΗ ΑΥΤΟΔΙΟΙΚΗΣΗ. ΑΘΗΝΑ 1987, σελ. 31.

⁴ ΤΣΟΥΝΤΑΣ ΚΩΝ/ΝΟΣ, ΔΟΜΗ ΟΡΓΑΝΩΣΗ ΟΤΑ, ΚΑΛΑΜΑΤΑ 1997, σελ. 27 - 28.

Ο τρόπος ανάδειξης των αρχών των αυτοδιοικούμενων οργανισμών αποτελεί το κυρίαρχο στοιχείο της πολιτικής έννοιας της αυτοδιοίκησης. Η **πολιτική έννοια** της αυτοδιοίκησης βασίζεται στην γερμανική νομική επιστήμη και πιο συγκεκριμένα στον Rodolf Von Gneist, σύμφωνα με τον οποίο η αυτοδιοίκηση αποτελεί το ενδιάμεσο οικοδόμημα μεταξύ του κράτους και της κοινωνίας, που σαν σκοπό έχει την ενότητα των δύο αυτών πραγματικοτήτων. Η αυτοδιοίκηση είναι το καταλληλότερο μέσο ώστε να σπάσει ο εγωισμός των κοινωνικών τάξεων και να εκπαιδεύσει τον λαό στην ελευθερία. Η πολιτική έννοια της αυτοδιοίκησης υποστηρίζεται και από ορισμένους Έλληνες συγγραφείς και αποδίδεται με τον όρο «αυτοκυβέρνηση».

Στην Ελλάδα επικράτησε η νομική – τεχνική έννοια της αυτοδιοίκησης και όχι η πολιτική, ιδιαίτερη αναφορά της οποίας γίνεται στη συνέχεια.

1.3.2. ΝΟΜΙΚΗ – ΤΕΧΝΙΚΗ ΕΝΝΟΙΑ ΤΗΣ ΑΥΤΟΔΙΟΙΚΗΣΗΣ.

Σύμφωνα με αυτή την έννοια, η αυτοδιοίκηση συνίσταται στην άσκηση διοικητικών καθηκόντων από Ν.Π.Δ.Δ., υπό την επίβλεψη του κράτους. Στο πλαίσιο αυτό, η αυτοδιοίκηση γίνεται δεκτή μόνο ως διοικητικό σύστημα και διακρίνεται σε :

- α.** Τοπική αυτοδιοίκηση ή εδαφική αυτοδιοίκηση.
- β.** Καθ' ύλη ή καθ' υπηρεσία ή ειδική αυτοδιοίκηση.

Οι Ο.Τ.Α. διαφοροποιούνται από τα λοιπά νομικά πρόσωπα που ασκούν δημόσια διοίκηση σε δυο σημεία :

- α.** Εδαφικό στοιχείο (ύπαρξη ορισμένης διοικητικής περιφέρειας).
- β.** Ξυμψυχο στοιχείο (δηλ. τους διοικούμενους).

1.3.3. ΣΤΟΙΧΕΙΑ ΕΝΝΟΙΑΣ ΤΟΠΙΚΗΣ ΑΥΤΟΔΙΟΙΚΗΣΗΣ.

Η έννοια της Τ.Α. διακρίνεται ως προς την :

α. Τυπική έννοια, την οποία συνθέτουν τέσσερα στοιχεία :

- α.1** Ύπαρξη εδαφικού Ν.Π.Δ.Δ.
- α.2** Σύμπραξη του λαού.
- α.3** Αυτοτέλεια.
- α.4** Εποπτεία.

β. Ουσιαστική έννοια, την οποία αποτελεί ένα στοιχείο :

- β.1** Άσκηση τοπικής δημόσιας εξουσίας.

Σύμφωνα με μια άλλη άποψη τα στοιχεία της έννοιας της Τ.Α. διακρίνονται σε :

α. **Συστατικά** (χώρος , άνθρωποι , τοπικές υποθέσεις, κτλ.).

β. **Λειτουργικά** (μέσα διαχείρισης των τοπικών υποθέσεων, δηλ. προσωπικό – περιουσία κτλ.).

1.4. ΙΣΤΟΡΙΚΗ ΕΞΕΛΙΞΗ ΤΟΥ ΘΕΣΜΟΥ ΤΗΣ Τ.Α. ΣΤΗΝ ΕΛΛΑΔΑ.

Κατά την διάρκεια της τουρκοκρατίας, υπήρχε στην Ελλάδα σύστημα Τ.Α., το οποίο όμως βρισκόταν υπό την πλήρη εξάρτηση του κατακτητή.

Κατά την εποχή της επανάστασης, το προσωρινό πολίτευμα της Ελλάδας που ψηφίστηκε στην Επίδαυρο την 1^η Ιανουαρίου 1822, δεν περιείχε διάταξη για την Τ.Α. Ακολούθησε όμως ο Ν.12 της 30^{ης} Απριλίου 1822 για τον οργανισμό των Ελληνικών επαρχιών. Με τον νόμο αυτό η χώρα διαιρέθηκε σε επαρχίες και κάθε επαρχία σε αντεπαρχίες α' & β' τάξης. Κάθε επαρχία διαιρέθηκε σε κοινότητες.

Ο νόμος αυτός τροποποιήθηκε από την β' Εθνική συνέλευση του Άστρους (15-4-1823), η οποία αφού ψήφισε το νέο Σύνταγμα, ασχολήθηκε με την τροποποίηση ορισμένων νόμων. Με την τροποποίηση του Ν.12 διαμορφώθηκε ο νέος οργανισμός των Ελληνικών επαρχιών, σύμφωνα με τον οποίο η επικράτεια διαιρέθηκε σε επαρχίες και κάθε επαρχία σε κωμοπόλεις και σε χωριά.

Στην Καποδιστριακή περίοδο, με το πρώτο ψήφισμα της 12-04-1828, η χώρα διαιρέθηκε σε "τμήματα" και κάθε τμήμα σε επαρχίες και στη συνέχεια κάθε επαρχία σε πόλεις, κωμοπόλεις και χωριά.

Ο Ν.27/121833 - 81/1834 της αντιβασιλείας "περί συστάσεως των δήμων" είναι ο πρώτος ελληνικός νόμος του κράτους για την Τ.Α. α' βαθμού. Με τον νόμο αυτό η επικράτεια διαιρείται σε δήμους. Οι δήμοι διακρίνονται σε τρεις τάξεις ανάλογα με τον πληθυσμό τους.

Ο νόμος αυτός καταργήθηκε με τον ΔΝΖ'/1912 " περί συστάσεως των δήμων και κοινοτήτων". Με αυτόν προτάθηκε η ιδέα για την σύσταση δύο (2) διακεκριμένων μονάδων Τ.Α. α' βαθμού, του δήμου και της κοινότητας.

Ωστόσο, ο παραπάνω νόμος τροποποιήθηκε από πλήθος νόμων. Ο νέος δημοτικός και κοινοτικός κώδικας κυρώθηκε με το Υ.Δ. 2888/1954, ο οποίος δεν έθιξε την δομή της αυτοδιοίκησης α' βαθμού, απλώς κατάργησε ορισμένες άχρηστες και παλαιωμένες διατάξεις.

Με τον Ν.1622/1986 προβλέφθηκε η διαίρεση της χώρας σε περιφέρειες και η καθιέρωση β' βαθμού Τ.Α. σε επίπεδο νομού. Τελικά ο β' βαθμός Τ.Α. θεσπίστηκε με το Ν.2218/1994.

Σήμερα το καθεστώς της πρωτοβάθμιας αυτοδιοίκησης διέπεται από το κωδικοποιημένο διάταγμα 410/1995⁵.

1.5. ΙΣΤΟΡΙΚΗ ΕΞΕΛΙΞΗ ΤΟΥ ΘΕΣΜΟΥ ΤΗΣ Ν.Α. ΣΤΗΝ ΕΛΛΑΔΑ.

Από την αρχή σχεδόν της ίδρυσης του νεοελληνικού κράτους έγιναν αρκετές προσπάθειες για τον δεύτερο βαθμό Τ.Α., προσπάθειες όμως που απέβησαν άκαρπες.⁶

α. Το 1833 με το διάταγμα 3/15-4-1833 και το 1845 με τον νόμο ΚΕ'/1845, επιχειρήθηκε η θεσμοθέτηση νομαρχιακών και επαρχιακών συμβουλίων, χωρίς όμως να εφαρμοστεί στην πράξη. Με τις διατάξεις αυτές δεν υπήρχε πρόθεση εισαγωγής συστήματος Ν.Α. αλλά δημιουργία συμβουλευτικού οργάνου περί τον νομάρχη.

β. Το 1887 με τον νόμο ΑΦΝΣΤ/ 1887 «Περί νομαρχιακών συμβουλίων», ΦΕΚ. Α' 202/28-7-1887, εφαρμόστηκε για πρώτη φορά το θεσμικό σύστημα της Ν.Α., με κύριο έργο το γνωμοδοτικό ρόλο των αιρετών Ν.Σ. Αυτή η θεσμική μεταρρύθμιση, παρουσίαζε σχεδιαστικές ατέλειες, με αποτέλεσμα οι αρμοδιότητες των Ν.Σ. να είναι ελλιπείς, οι οποίες σε συνδυασμό με την διατήρηση του (μη αιρετού) νομάρχη ως περιφερειακού αποκεντρωμένου οργάνου της κρατικής διοίκησης και της ανεπάρκειας πόρων έγιναν αφορμή να καταργηθεί με τον Ν. ΑΩΟΖ/ 1891(ΦΕΚ. Α' 3/2-1-1891).

γ. Το 1899 με τον νόμο ΒΧΕ/1899 (ΦΕΚ Α' 136/8-7-1899), επιχειρήθηκε η εφαρμογή ενός πολύ αρτιότερου συστήματος Ν.Α., το οποίο υπερέβαινε ως ένα βαθμό τις σχεδιαστικές ατέλειες της προηγούμενης

⁵ ΚΩΝ/ΝΟΣ ΤΣΟΥΝΤΑΣ, ΔΟΜΗ ΟΡΓΑΝΩΣΗ Ο.Τ.Α. ΚΑΛΑΜΑΤΑ 1997,σελ. 13

⁶ 1.ΥΠΟΥΡΓΕΙΟ ΕΣΩΤΕΡΙΚΩΝ, «ΝΟΜΑΡΧΙΑΚΕΣ ΑΥΤΟΔΙΟΙΚΗΣΕΙΣ», ΕΘΝΙΚΟ ΤΥΠΟΓΡΑΦΕΙΟ, ΑΘΗΝΑ 1995 σελ. 15 – 16.

2.Ε. ΣΠΗΛΙΟΤΟΠΟΥΛΟ, «ΕΓΧΕΙΡΙΔΙΟ ΔΙΟΙΚΗΤΙΚΟΥ ΔΙΚΑΙΟΥ», ΕΝΗΜΕΡΩΣΗ – ΔΕΚΕΜΒΡΙΟΣ 1994, ΕΚΔΟΣΕΙΣ ΣΑΚΟΥΛΑ, σελ. 28 – 30.

εμπειρίας. Την ίδια περίοδο ένα άλλο σχετικό νομοσχέδιο (ΒΧΔ'/1889), προέβλεπε την αύξηση των νομών από 16 σε 26 με εσωτερική κατάτμηση των ήδη υφισταμένων νομών για να έρθουν «εγγυτερα προς τους δήμους». Ωστόσο το νέο σύστημα δεν κατάφερε να εφαρμοστεί και να δοκιμαστεί στην πράξη, ούτε στο ελάχιστο, δεδομένης της οικονομικής επιβάρυνσης που συνεπάγεται η ενεργοποίηση των αιρετών Ν.Σ. και των λοιπών οργάνων, σε συνδυασμό με τις οδυνηρές επιπτώσεις από την ήττα στον ελληνοτουρκικό πόλεμο του 1897, την έξαρση του Μακεδονικού Ζητήματος και τις λοιπές πολιτικές μεταβολές που ακολούθησαν.

δ. Το 1923 με το Ν.Δ. της 9^{ης} Μαρτίου «περί διοικήσεως των νομών » (ΦΕΚ. Α' 122/10-9-1923), έγινε μια σημαντική προσπάθεια να θεσμοθετηθεί ένα σύστημα αδέσμευτης Ν.Α. με εξαιρετικά προοδευτικό πλαίσιο. Δυστυχώς παρά το ότι τροποποιήθηκε και βελτιώθηκε επτά (7) φορές ο νόμος, τελικά δεν εφαρμόστηκε ποτέ γιατί δεν εκδόθηκε το σχετικό εκτελεστικό διάταγμα και οι εκλογές για τα Ν.Σ. αναβάλλονταν συνεχώς.

ε. Το 1927 στο Σύνταγμα και στο άρθρο 107 προβλέπονταν η σύσταση δευτέρου βαθμού αλλά ο σχετικός νόμος για την υλοποίηση της συνταγματικής επιταγής, δεν εκδόθηκε ποτέ.

στ. Το 1975 στο Σύνταγμα και στο άρθρο 102 προβλέπονταν η θεσμοθέτηση του δευτέρου βαθμού Τ.Α. και έντεκα (11) χρόνια μετά εκδίδεται ο Ν. 1622/1986 «Τ.Α.- περιφερειακή ανάπτυξη - δημοκρατικός προγραμματισμός» (ΦΕΚ. Α' 92/14-7-1986). Επίσης άλλη μία απόπειρα θεμελίωσης της Ν.Α. γίνεται με τον νόμο 1878/1990. Και στις δύο περιπτώσεις πέρα από το γεγονός της διατήρησης της θέσης και του ρόλου του κρατικού νομάρχη παράλληλα με τα αιρετά όργανα σε ένα διφυές καθεστώς ανταγωνιστικής συμβίωσης, οι προβλεπόμενες από τον νόμο εκλογές δεν πραγματοποιήθηκαν εφόσον και αυτή τη φορά δεν εξεδόθησαν τα σχετικά διατάγματα.

ζ. Τελικά με τα πρόσφατα νομοθετήματα (Ν.2218/1994, Ν.2240/1994 και Ν.2307/95) εφαρμόστηκε ο θεσμός του δευτέρου βαθμού Τ.Α., και πραγματοποιήθηκαν οι σχετικές νομαρχιακές εκλογές τον Οκτώβριο του 1994.

ΚΕΦΑΛΑΙΟ 2

Ο Β' ΒΑΘΜΟΣ Τ.Α.

ΚΕΦΑΛΑΙΟ 2Ο ΔΕΥΤΕΡΟΣ ΒΑΘΜΟΣ Τ.Α2.1 ΘΕΣΜΙΚΟ ΠΛΑΙΣΙΟ ΝΟΜΑΡΧΙΑΚΗΣ ΑΥΤΟΔΙΟΙΚΗΣΗΣ

Με τους νόμους 2218/1994 «Ίδρυση Ν.Α., τροποποίηση διατάξεων για την πρωτοβάθμια αυτοδιοίκηση και την περιφέρεια και άλλες διατάξεις» (ΦΕΚ Α' 90/13-6-1994) και 2240/1994 «Συμπλήρωση διατάξεων για την Ν.Α. και άλλες διατάξεις» (ΦΕΚ Α' 153/16-9-1994), οι Ν.Α. ανήκουν στην κατηγορία των Ν.Π.Δ.Δ. και απολαύουν διοικητικής αυτοτέλειας, ασκούν διοίκηση με δικά τους όργανα τα οποία εκλέγονται από το λαό.

Οι Ν.Α. διακρίνονται σε **ΑΠΛΕΣ** η περιφέρεια των οποίων συμπίπτει με την περιφέρεια του νομού και σε **ΕΝΙΑΙΕΣ** η περιφέρεια των οποίων εκτείνεται στις περιφέρειες περισσότερων νομών ή νομαρχιών. Οι διευρυμένες (ενιαίες) Ν.Α. είναι τρεις :

- α. Αθηνών - Πειραιώς με έδρα την Αθήνα.
- β. Ροδόπης - Έβρου με έδρα την Κομοτηνή.
- γ. Δράμας - Καβάλας - Ξάνθης με έδρα την Ξάνθη

Στις διευρυμένες Ν.Α. συνιστώνται νομαρχιακά διαμερίσματα όπου κάθε νομός αποτελεί νομαρχιακό διαμέρισμα με έδρα την πρωτεύουσα του αντίστοιχου νομού. Σε κάθε νομαρχιακό διαμέρισμα υπάρχει νομαρχιακό συμβούλιο και νομαρχιακές επιτροπές.

Οι Ν.Α. έχουν ως προορισμό την οικονομική, κοινωνική και πολιτιστική ανάπτυξη της περιφέρειας τους. Η διοίκηση των τοπικών υποθέσεων νομαρχιακού επιπέδου ανήκουν στις Ν.Α. Στόχος είναι να υπάρξουν προϋποθέσεις ώστε η αυτοδιοίκηση να μην είναι μόνο ο θεμελιακός φορέας του προγραμματισμού και της ανάπτυξης, αλλά και αποκλειστικός διαχειριστής των τοπικών υποθέσεων σε επιρροή της συνταγματικής επιταγής.⁷

⁷ ΥΠΟΥΡΓΕΙΟ ΕΣΩΤΕΡΙΚΩΝ «ΝΟΜΑΡΧΙΑΚΕΣ ΑΥΤΟΔΙΟΙΚΗΣΕΙΣ», ΑΘΗΝΑ 1995, σελ. 16

ΚΕΦΑΛΑΙΟ 2

Πιο συγκεκριμένα οι νόμοι 2218/1994 και 2240/1994 επέφεραν κάποιες θεσμικές μεταρρυθμίσεις σε νομαρχιακό επίπεδο και οι αλλαγές που πραγματοποιήθηκαν είναι οι εξής ⁸:

α. Μεταβίβαση αρμοδιοτήτων και εξουσιών από την κρατική διοίκηση στα αιρετά όργανα της Ν.Α.

β. Αντικατάσταση του κρατικού νομάρχη από τον αιρετό νομάρχη.

γ. Μεγαλύτερη συμμετοχή της αυτοδιοίκησης στο γενικότερο πολιτειακό γίνεσθαι.

δ. Η οργάνωση των υπηρεσιών σε νομαρχιακό επίπεδο εξασφαλίζει την αναγκαία ευελιξία, ώστε η κάθε Ν.Α. να προσαρμόζει τον οργανισμό της στις ιδιαιτερότητες του χώρου ευθύνης της.

ε. Οι κρατικές υπηρεσίες αντικαθίστανται από τις υπηρεσίες της Ν.Α.

στ. Η αμεσότερη εξυπηρέτηση του πολίτη και η διεύρυνση του κοινωνικού ελέγχου των παρεχόμενων υπηρεσιών.

ζ. Η άμεση συμμετοχή των πολιτών στη διοίκηση και διαχείριση των υποθέσεων που τους αφορούν, κάτι που συμβάλλει στην επιτυχή επισήμανση, αξιολόγηση και ικανοποίηση των ατομικών και συλλογικών υποθέσεων.

η. Η ευθύνη για όλες σχεδόν τις υποθέσεις που χειρίζονταν οι διορισμένοι νομάρχες και οι περισσότερες κρατικές αποσυγκεντρωμένες υπηρεσίες περιέχονται στην δικαιοδοσία των αιρετών νομαρχών και των Ν.Α.

θ. Η δυνατότητα άντλησης εσόδων μέσω νομικού πλαισίου που κατοχυρώνει σε ένα βαθμό την οικονομική τους αυτοτέλεια και αυτοδυναμία.

⁸ ΥΠΟΥΡΓΕΙΟ ΕΣΩΤΕΡΙΚΩΝ «ΝΟΜΑΡΧΙΑΚΕΣ ΑΥΤΟΔΙΟΙΚΗΣΕΙΣ». ΑΘΗΝΑ 1995, σελ. 18
ΖΑΧΙΩΤΗΣ ΓΙΩΡΓΟΣ, ΠΡΩΤΟΠΑΠΑ ΕΛΕΝΗ, «ΟΡΓΑΝΩΣΗ ΚΑΙ ΛΕΙΤΟΥΡΓΙΑ Ν.Α. ΑΘΗΝΩΝ», ΑΘΗΝΑ, 1998 σελ. 5 - 7.

2.2 ΑΡΜΟΔΙΟΤΗΤΕΣ Ν.Α.

Σύμφωνα με το άρθρο 102 παρ.1 του Συντάγματος και το άρθρο 3 του Ν.2218/1994 στις Ν.Α. ανήκει η διοίκηση των τοπικών υποθέσεων νομαρχιακού επιπέδου. Η έννοια των τοπικών υποθέσεων για τις Ν.Α. δεν καθορίζεται με νόμο. Κριτήριο για τη διάκριση των τοπικών υποθέσεων Β΄ βαθμού Τ.Α. (Ν.Α.), από τις τοπικές υποθέσεις του Α΄ βαθμού (δήμων και κοινοτήτων), αποτελεί η εδαφική περιφέρεια του κάθε Ο.Τ.Α. Ο Β΄ βαθμός Τ.Α. ασκεί αρμοδιότητες μόνο στο βαθμό που το κάθε θέμα δεν περιορίζεται στα όρια ενός δήμου ή μιας κοινότητας, ή στην περίπτωση που οι αρμοδιότητες ανήκουν μεν στον Α΄ βαθμό Τ.Α., αλλά δεν μπορούν να ασκηθούν από αυτόν επειδή δεν υπάρχει αναγκαία υποδομή ή οι απαραίτητοι πόροι και ανατίθενται στο Β΄ βαθμό Τ.Α.

Στις αρμοδιότητες των Ν.Α. περιέχονται όλες οι σχετικές αρμοδιότητες των νομαρχιακών υπηρεσιών και των νομαρχιών εκτός των:

- α. Υπουργείων Εθνικής Άμυνας, Εξωτερικών, Οικονομικών και Δικαιοσύνης.
- β. Της εποπτείας των Ο.Τ.Α. Α΄ βαθμού, Υπουργείου Εσωτερικών.
- γ. Της Εθνικής Στατιστικής Υπηρεσίας της Ελλάδος.
- δ. Δασικών Υπηρεσιών, Συνοριακών σταθμών, Υγειονομικού και Κτηνοτροφικού έλεγχου του Υπουργείου Γεωργίας.

Πιο συγκεκριμένα οι αρμοδιότητες της Ν.Α. είναι :⁹

- ⇒ Το έργο σχεδιασμού και υλοποίησης προγραμμάτων οικονομικής, κοινωνικής, πολιτιστικής και περιβαλλοντικής ανάπτυξης του νόμου.
- ⇒ Την κύρια ευθύνη της διατύπωσης προτάσεων έργων για την χρηματοδότηση στα Εθνικά Επιχειρησιακά Προγράμματα του :
 - α. Κοινοτικού Πλαισίου Στήριξης (Κ.Π.Σ.).
 - β. Περιφερειακού Επιχειρησιακού Προγράμματος (Π.Ε.Π.).
 - γ. Άλλα Εθνικά και Κοινοτικά Προγράμματα.
- ⇒ Εφαρμογή επενδυτικών προγραμμάτων για πάσης φύσεως έργα.
- ⇒ Το ρόλο του ισότιμου συνεργάτη με τους Ο.Τ.Α. και τους φορείς τους,

⁹ ΘΕΛΕΡΙΤΗ ΜΑΡΙΑ «ΠΕΡΙΦΕΡΕΙΑΚΗ ΔΙΟΙΚΗΣΗ ΚΑΙ Τ.Α.», ΚΑΛΑΜΑΤΑ 1996.

ΚΕΦΑΛΑΙΟ 2

για την υποστήριξη των διαδικασιών σχεδιασμού και εφαρμογής, Τοπικών Αναπτυξιακών Προγραμμάτων (Τ.Α.Π.).

⇒ Την εξασφάλιση της άσκησης των πολιτικών δικαιωμάτων των πολιτών.

⇒ Την εκτίμηση των αναγκών σε διδακτήρια πρωτ/θμιας και δευτ/θμιας εκπαίδευσης.

⇒ Την χωροταξία, πολεοδομία, προστασία του περιβάλλοντος, έκδοση οικοδομικών αδειών, έλεγχο αυθαιρέτων κατασκευών.

⇒ Τον σχεδιασμό και ανάθεση εκτέλεσης της επιβατικής συγκοινωνίας.

⇒ Χάραξη πολιτικής για την ανάπτυξη του τουρισμού και την κατάρτιση προγράμματος τουριστικής προβολής και ανάπτυξης.

2.3 ΟΡΓΑΝΑ Ν.Α.**2.3.1 ΟΡΓΑΝΑ ΑΠΛΩΝ Ν.Α.**

Τα όργανα των απλών Ν.Α. είναι : ¹⁰

- α. Το Νομαρχιακό Συμβούλιο (Ν.Σ.).
- β. Η Νομαρχιακή Επιτροπή (Ν.Ε.).
- γ. Ο Νομάρχης.

2.3.1.1 ΝΟΜΑΡΧΙΑΚΟ ΣΥΜΒΟΥΛΙΟ.**2.3.1.1.1 ΣΥΝΘΕΣΗ ΚΑΙ ΑΡΜΟΔΙΟΤΗΤΕΣ ΤΟΥ Ν.Σ.**

Τα μέλη του Ν.Σ. εκλέγονται με άμεση, καθολική και μυστική ψηφοφορία. Ο αριθμός των μελών του Ν.Σ. είναι :

- α.21 για όσες Ν.Α. έχουν πληθυσμό έως 100.000 κατοίκους.
- β.25 για όσες Ν.Α. έχουν πληθυσμό από 100.001 έως 150.000 κατοίκους.
- γ.31 για όσες Ν.Α. έχουν πληθυσμό από 150.001 έως 200.000 κατοίκους.
- δ.37 για όσες Ν.Α. έχουν πληθυσμό πάνω από 200.000 κατοίκους.

¹⁰ Άρθρο 13 Π.Δ. 30/1996 (άρθρο 4 παρ.1 Ν.2218/1994).

ΚΕΦΑΛΑΙΟ 2

Στους αριθμούς αυτούς δεν περιλαμβάνεται ο νομάρχης. Κατ' εξαίρεση ο αριθμός των μελών των Ν.Σ. των Ν.Α. Δωδεκανήσου και Κυκλάδων είναι 41 και 43 αντίστοιχα. Η θητεία των μελών των Ν.Σ. είναι τετραετείς (4 χρόνια).

Το Ν.Σ. ασκεί όλες τις αρμοδιότητες της Ν.Α. εκτός από αυτές που ανήκουν στον νομάρχη και στις Ν.Ε. Το Ν.Σ. είναι αρμόδιο για : ¹¹

- ⊖ Τον κανονισμό των εργασιών του, τον κανονισμό των εργασιών των Ν.Ε. και τον οργανισμό των υπηρεσιών της Ν.Α.
- ⊖ Την εφαρμογή της διαδικασίας του δημοκρατικού προγραμματισμού.
- ⊖ Τον προϋπολογισμό και απολογισμό της Ν.Α. και των νομικών προσώπων της Ν.Α.
- ⊖ Την επιβολή φόρων, τελών, εισφορών και δικαιωμάτων.
- ⊖ Την απαλλοτρίωση ακινήτων.
- ⊖ Την εκποίηση, ανταλλαγή και δωρεά ακινήτων, καθώς και τη σύσταση εμπράγματων δικαιωμάτων.
- ⊖ Την παραχώρηση της χρήσης και την εκμίσθωση κινητών και ακινήτων.
- ⊖ Την αγορά και μίσθωση κινητών και ακίνητων.
- ⊖ Τη σύναψη δανείων και την αποδοχή δωρεών, κληρονομιών και κληροδοσιών.
- ⊖ Το πρόγραμμα των εκτελεστέων έργων και προμηθειών.
- ⊖ Την προστασία και αξιοποίηση περιοχών.
- ⊖ Την μελέτη, την κατασκευή και την συντήρηση έργων.
- ⊖ Την ίδρυση κέντρων παροχής πολιτιστικών και κοινωνικών υπηρεσιών.
- ⊖ Την ανάθεση της παροχής υπηρεσιών και της εκτέλεσης εργασιών και προγραμμάτων.

¹¹ Άρθρο 49 Π.Δ. 30/1996 (άρθρο 3 Ν.2218/1994).

ΚΕΦΑΛΑΙΟ 2

- ⊖ Την ίδρυση νομικών προσώπων και επιχειρήσεων ή τη συμμετοχή σε επιχειρήσεις.
- ⊖ Την ανάθεση της άσκησης δραστηριοτήτων στο κράτος ή σε νομικά πρόσωπα.
- ⊖ Τη συγκρότηση συλλογικών οργάνων.
- ⊖ Τον ορισμό του αριθμού των Ν.Ε.
- ⊖ Την εκλογή των μελών των Ν.Ε., καθώς και την ανάκληση των προέδρων τους.
- ⊖ Την εξόφληση χρεών προς την Ν.Α. σε δόσεις.
- ⊖ Την έντοκη κατάθεση των εσόδων της Ν.Α.
- ⊖ Τη σύσταση πάγια προκαταβολής.
- ⊖ Την έκδοση χρηματικών ενταλμάτων προπληρωμής.
- ⊖ Την πλήρωση των κενών οργανικών θέσεων προσωπικού της Ν.Α.

Το Ν.Σ. μπορεί με απόφαση του να μεταβιβάζει αρμοδιότητες του εκτός από κάποιες περιπτώσεις στις Ν.Ε ή στο νομάρχη.

2.3.1.1.2 ΣΥΓΚΡΟΤΗΣΗ ΚΑΙ ΛΕΙΤΟΥΡΓΙΑ Ν.Σ.

Τον πρώτο και τον τρίτο χρόνο της νομαρχιακής περιόδου, την πρώτη Κυριακή του Ιανουαρίου, συνέρχεται το Ν.Σ. ύστερα από πρόσκληση του συμβούλου του επιτυχόντος συνδυασμού, που έχει εκλέγει με τις περισσότερες ψήφους, ή σε περίπτωση ισοψηφίας εκείνου που είναι γραμμένος πρώτος κατά σειρά στην απόφαση του δικαστηρίου. Το συμβούλιο εκλέγει ανάμεσα στα μέλη του, χωριστά και με μυστική ψηφοφορία τον πρόεδρο, τον αντιπρόεδρο και τον γραμματέα του. Για να εκλέγει κάποιος πρέπει να συγκεντρώσει την απόλυτη πλειοψηφία των παρόντων μελών, αν αυτό δεν επιτευχθεί ύστερα από δύο διαδοχικές ψηφοφορίες τότε στην τρίτη ψηφοφορία εκλέγεται αυτός που θα συγκεντρώσει την σχετική πλειοψηφία των παρόντων μελών. Σε περίπτωση ισοψηφίας τότε διενεργείται κλήρωση.

ΚΕΦΑΛΑΙΟ 2

Αν για οποιοδήποτε λόγο δεν επιτευχθεί εκλογή ή ματαιωθεί η συνεδρίαση επειδή δεν σχηματίστηκε απαρτία, η συνεδρίαση επαναλαμβάνεται την επόμενη Κυριακή εφαρμόζοντας τις ίδιες διατάξεις. Αν και στη δεύτερη δεν επιτευχθεί εκλογή ή ματαιωθεί η συνεδρίαση επειδή δεν σχηματίστηκε απαρτία τότε εκλέγεται πρόεδρος, αντιπρόεδρος και γραμματέας ανάλογα με την περίπτωση :

α. Αν πρόκειται για την πρώτη διετία της νομαρχιακής περιόδου, οι σύμβουλοι του επιτυχόντος συνδυασμού που έλαβαν κατά σειρά τις περισσότερες ψήφους προτίμησης βάση της δικαστικής απόφασης που τους ανακήρυξε.

β. Αν πρόκειται για την δεύτερη διετία, εκείνοι που είχαν τα αξιώματα αυτά και την πρώτη διετία.

Τα πρακτικά της εκλογής αποστέλλονται, μέσα σε προθεσμία πέντε (5) ημερών, στο Γενικό Γραμματέα της Περιφέρειας, ο οποίος αυτεπαγγέλτως ή ύστερα από προσφυγή ενός δημότη δήμου ή κοινότητας της περιφέρειας της Ν.Α., κρίνει μέσα σε πέντε (5) ημέρες από την ημέρα παραλαβής των πρακτικών αν είναι νόμιμη η εκλογή. Αν ακυρωθεί κάποια εκλογή, επαναλαμβάνεται την πρώτη Κυριακή, πέντε (5) ημέρες μετά την παραλαβή της ακυρωτικής απόφασης.

Το Ν.Σ. συνεδριάζει υποχρεωτικά ύστερα από πρόσκληση του προέδρου του τουλάχιστον μία (1) φορά το μήνα. Οι συνεδριάσεις του Ν.Σ. γίνονται πάντοτε στο κατάστημα της Ν.Α. και είναι δημόσιες. Το συμβούλιο μπορεί να συνεδριάσει σε άλλο τόπο μετά από απόφαση που λαμβάνεται με απόλυτη πλειοψηφία του νόμιμου αριθμού των μελών. Το συμβούλιο με αιτιολογημένη απόφαση που λαμβάνεται με πλειοψηφία των 4/5 του συνολικού αριθμού των μελών, μπορεί να συνεδριάζει και κλεισμένων των θυρών.

Ο πρόεδρος καλεί το συμβούλιο σε συνεδρίαση με γραπτή πρόσκληση στην οποία αναφέρονται τα θέματα της ημερήσιας διάταξης. Η πρόσκληση δημοσιεύεται στο κατάστημα της Ν.Α. και επιδίδεται στους σύμβουλους τρεις (3) τουλάχιστον ημέρες πριν από την ημέρα που ορίζεται για τη συνεδρίαση. Σε κατεπείγουσες περιπτώσεις, η πρόσκληση μπορεί να επιδοθεί την ημέρα της συνεδρίασεως και πρέπει να αναγράφεται ο λόγος που η συνεδρίαση είναι κατεπείγουσα.

ΚΕΦΑΛΑΙΟ 2

Ο πρόεδρος καλεί επίσης το συμβούλιο, όποτε το ζητήσει ο νομάρχης ή η Ν.Ε. ή το 1/3 τουλάχιστον του συνολικού αριθμού των μελών του συμβουλίου ή το σύνολο των συμβούλων της μειοψηφίας ή του πρώτου επιλαχόντος συνδυασμού με γραπτή αίτηση, στην οποία αναφέρονται τα θέματα που θα συζητηθούν. Αν ο πρόεδρος δεν συγκαλέσει το συμβούλιο μέχρι την 6^η ημέρα από την υποβολή της αίτησης, αυτό συνέρχεται ύστερα από πρόσκληση εκείνων που υπέβαλαν την αίτηση και αποφασίζει για τα θέματα για τα οποία είχε ζητηθεί η σύγκληση του.

Στις συνεδριάσεις του συμβουλίου, καλείται ο νομάρχης αλλιώς η συνεδρίαση είναι άκυρη. Ο νομάρχης μετέχει στις συζητήσεις του συμβουλίου χωρίς ψήφο και έχει δικαίωμα να εκφράζει τις απόψεις του κατά προτεραιότητα. Στις συνεδριάσεις του Ν.Σ. καλούνται οι βουλευτές της εκλογικής περιφέρειας ή των περιφερειών.

Ο πρόεδρος του Ν.Σ. καταρτίζει την ημερήσια διάταξη, στην οποία αναγράφονται υποχρεωτικά όλα τα θέματα που προτείνει ο νομάρχης. Θέματα που είναι κατεπείγοντα συζητούνται πριν από τα θέματα της ημερησίας διάταξης, μόνο αν συναινέσει ο νομάρχης.

Σε περίπτωση που ο πρόεδρος απουσιάζει ή κωλύεται τον αναπληρώνει ο αντιπρόεδρος. Αν απουσιάζει ή κωλύεται και ο αντιπρόεδρος, όποιος από τους συμβούλους του επιτυχόντος συνδυασμού έχει εκλέγει με τις περισσότερες ψήφους. Σε περίπτωση ισοψηφίας όποιος είναι γραμμένος πρώτος στην απόφαση του δικαστηρίου, ασκεί τα καθήκοντα του προέδρου.

Ο πρόεδρος του Ν.Σ. μπορεί να καλεί στις συνεδριάσεις υπάλληλους της Ν.Α. ή υπάλληλους άλλων υπηρεσιών και νομικών προσώπων του δημόσιου τομέα, καθώς και ιδιώτες για την διατύπωση απόψεων ή παροχή στοιχείων και πληροφοριών για τις υποθέσεις της Ν.Α. Ο πρόεδρος του συμβουλίου διευθύνει την συζήτηση, παίρνει κάθε κατάλληλο μέτρο για την ομαλή διεξαγωγή της συνεδρίασης και μπορεί να διατάξει την αποβολή από την αίθουσα κάθε προσώπου από το ακροατήριο που διαταράσσει τη συνεδρίαση.

Το συμβούλιο έχει απαρτία εφόσον τα παρόντα μέλη είναι περισσότερα από τα απόντα. Το συμβούλιο αποφασίζει με την απόλυτη πλειοψηφία των παρόντων αν δεν υπάρχει άλλη διάταξη που να ορίζει διαφορετικά. Σε περίπτωση ισοψηφίας επικρατεί η ψήφος του προέδρου.

ΚΕΦΑΛΑΙΟ 2

Απόλυτη πλειοψηφία των παρόντων μελών υπάρχει όταν οι παρόντες είναι περισσότεροι από τους απόντες.

2.3.1.2 ΝΟΜΑΡΧΙΑΚΗ ΕΠΙΤΡΟΠΗ.**2.3.1.2.1 ΣΥΝΘΕΣΗ ΚΑΙ ΛΕΙΤΟΥΡΓΙΑ Ν.Ε.**

Σύμφωνα με τον Ν.2503/97, ΦΕΚ 107 Α' σε κάθε Ν.Α. λειτουργεί μία (1) Ν.Ε.

Κάθε Ν.Ε. αποτελείται από τον πρόεδρο της και τέσσερα (4) μέλη αν το Ν.Σ. έχει μέχρι 25 μέλη, ή έξι (6) μέλη αν το Ν.Σ. έχει 31 και πάνω μέλη. Τα μέλη της Ν.Ε. εκλέγονται από το Ν.Σ., ανάμεσα στα μέλη του. Τα μισά από τα εκλεγόμενα μέλη προέρχονται από τη μειοψηφία του Ν.Σ. Αν σύμβουλοι της μειοψηφίας δεν δέχονται να εκλεγούν μέλη της Ν.Ε., εκλέγονται στη θέση τους άλλα μέλη του Ν.Σ. Η θητεία των μελών της Ν.Ε. είναι διετής και ακολουθεί κάθε διετία της νομαρχιακής περιόδου.

Τον Ιανουάριο του πρώτου και του τρίτου χρόνου της νομαρχιακής περιόδου, το Ν.Σ. μετά την εκλογή του προεδρείου του, αποφασίζει τον αριθμό των μελών της Ν.Ε. σύμφωνα με το άρθρο 4 και ορίζει τον τομέα αρμοδιότητας κάθε επιτροπής καθ' ύλη και κατά τόπον. Στη συνέχεια εκλέγει με μυστική ψηφοφορία τα μέλη της Ν.Ε. μεταξύ των μελών του, εκτός από τον πρόεδρο τους. Ο πρόεδρος, ο αντιπρόεδρος και ο γραμματέας του Ν.Σ. δεν επιτρέπεται να εκλεγούν μέλη των Ν.Ε. Κάθε σύμβουλος ψηφίζει υποψήφιους ισάριθμους με τα μέλη της Ν.Ε. Εκλέγονται όσοι λάβουν την απόλυτη πλειοψηφία των παρόντων μελών. Η ψηφοφορία επαναλαμβάνεται για τις θέσεις για τις οποίες δεν επιτυγχάνεται η ψηφοφορία, όποτε εκλέγονται όσοι λάβουν την σχετική πλειοψηφία των παρόντων μελών. Αν σε οποιαδήποτε ψηφοφορία υπάρχει ισοψηφία, ο πρόεδρος του Ν.Σ. ενεργεί κλήρωση στην ίδια συνεδρίαση.

Όσον αφορά τα πρακτικά της εκλογής και τον έλεγχο νομιμότητας της εκλογής ισχύουν τα ίδια με την περίπτωση του Ν.Σ.¹² Η Ν.Ε. συνεδριάζει κατόπιν προσκλήσεως του προέδρου της, τουλάχιστον δύο

¹² Βλέπε 2.3.1.1, σελ. 16, παρ. 1.

ΚΕΦΑΛΑΙΟ 2

(2) φορές το μήνα. Η Ν.Ε. βρίσκεται σε απαρτία, εφόσον τα παρόντα μέλη είναι περισσότερα από τα απόντα, εκτός από τις τριμελείς επιτροπές όπου απαιτείται η παρουσία όλων των μελών. Η επιτροπή αποφασίζει με απόλυτη πλειοψηφία των παρόντων μελών. Σε περίπτωση ισοψηφίας επικρατεί η ψήφος του προέδρου. Αν σε δύο (2) συνεχείς συνεδριάσεις δεν επιτυγχάνεται απαρτία ή απόλυτη πλειοψηφία το σχετικό θέμα παραπέμπεται στο Ν.Σ. για λήψη απόφασης με ευθύνη του προέδρου της Ν.Ε. Αν απουσιάζει ή κωλύεται ο πρόεδρος της Ν.Ε., προεδρεύει ο πρόεδρος άλλης Ν.Ε., που ορίζεται από τον νομάρχη.

2.3.1.2.2 ΑΡΜΟΔΙΟΤΗΤΕΣ Ν.Ε.

Κάθε Ν.Ε. έχει στον τομέα ευθύνης της, τις ακόλουθες αρμοδιότητες:¹³

- ⇒ προετοιμάζει τις υποθέσεις αρμοδιότητας του Ν.Σ.
- ⇒ Καταρτίζει σχέδιο προϋπολογισμού, επεξεργάζεται τον απολογισμό και υποβάλλει σχετική έκθεση στο Ν.Σ.
- ⇒ Αποφασίζει για τη διάθεση των εγγεγραμμένων πιστώσεων στον προϋπολογισμό.
- ⇒ Καταρτίζει τις διακηρύξεις διαγωνισμών για την εκτέλεση έργων, εργασιών, προγραμμάτων, προμηθειών, την ανάθεση της παροχής υπηρεσιών και διεξάγει, κατακυρώνει όλες τις δημοπρασίες.
- ⇒ Αποφασίζει για την υποβολή διοικητικών προσφύγων στις διοικητικές αρχές.
- ⇒ Έχει τις αρμοδιότητες που τις μεταβιβάζει το Ν.Σ.

Η Ν.Ε. μπορεί να παραπέμπει οποιοδήποτε θέμα της αρμοδιότητας της στο Ν.Σ. για τη λήψη απόφασης, εφόσον κρίνει ότι αυτό επιβάλλεται από την ιδιαίτερη σοβαρότητα του θέματος.

¹³ Άρθρο 60, Π.Δ 30/1996 (άρθρο 15, παρ. 3, Ν. 2218/1994 και άρθρο 13, παρ. 10δ, Ν. 2307/1995).

2.3.1.3 ΝΟΜΑΡΧΗΣ.**2.3.1.3.1 ΑΡΜΟΔΙΟΤΗΤΕΣ - ΑΝΑΠΛΗΡΩΣΗ ΝΟΜΑΡΧΗ.**

Νομάρχης εκλέγεται ο υποψήφιος νομάρχης του επιτυχόντος συνδυασμού. Η θητεία του νομάρχη είναι τετραετής (4). Ο νομάρχης έχει τις παρακάτω αρμοδιότητες:¹⁴

- ➔ Εκδίδει όλες τις πράξεις μη κανονιστικού χαρακτήρα.
- ➔ Εκτελεί τις αποφάσεις του Ν.Σ. και της Ν.Ε.
- ➔ Εκπροσωπεί την Ν.Α. δικαστικώς, εξωδίκως και δίνει τους όρκους που επιβάλλονται στην Ν.Α.
- ➔ Είναι προϊστάμενος όλων των υπηρεσιών της Ν.Α.
- ➔ Προϊστανται του προσωπικού της Ν.Α., αποφασίζει τον διορισμό του και εκδίδει τις πράξεις που προβλέπουν οι σχετικές διατάξεις για τον διορισμό, της κάθε είδους υπηρεσιακές μεταβολές και την άσκηση πειθαρχικού έλεγχου.
- ➔ Διατάσσει την είσπραξη των εσόδων της Ν.Α. και αποφασίζει για την διάθεση των πιστώσεων του προϋπολογισμού.
- ➔ Ασκή τις αρμοδιότητες που του ανατίθενται από τον νόμο.
- ➔ Συνιστά επιτροπές και ομάδες εργασίας από τα μέλη του Ν.Σ., υπάλληλους της Ν.Α., υπάλληλους του δημόσιου τομέα ή ιδιώτες για την μελέτη και επεξεργασία θεμάτων της Ν.Α. καθορίζοντας τον τρόπο οργάνωσης και λειτουργίας τους.

Ο νομάρχης μπορεί κατ' εξαίρεση να λάβει μέτρα για θέματα που ανήκουν στην αρμοδιότητα των Ν.Ε., όταν δημιουργείται άμεσος κίνδυνος βλάβης των συμφερόντων της Ν.Α. Τα μέτρα τα οποία αποφασίστηκαν υποβάλλονται αμέσως στην αρμόδια Ν.Ε. για έγκριση. Τα καθήκοντα του νομάρχη, όταν τα συμφέροντα του συγκρούονται με αυτά της Ν.Α., ασκεί ο πρόεδρος της Ν.Ε που ορίζεται από το Ν.Σ. Ο νομάρχης μεταβιβάζει με απόφαση του, μέρος των αρμοδιοτήτων του στους προέδρους των Ν.Ε. Μπορεί επίσης να μεταβιβάζει την άσκηση

¹⁴ Άρθρο 62, Π.Δ. 30/1996 (άρθρο 16, παρ.1, Ν.2218/1994 και άρθρο 13, παρ.13, Ν.2307/1995).

ΚΕΦΑΛΑΙΟ 2

αρμοδιοτήτων του σε μέλη του Ν.Σ. και σε προϊσταμένους ή αλλά στελέχη των υπηρεσιών της Ν.Α.

Τον νομάρχη όταν απουσιάζει ή κωλύεται ή έχει τεθεί σε αργία, αναπληρώνει τα καθήκοντα του, ο πρώτος στο διορισμό πρόεδρος της Ν.Ε. Αν ο νομάρχης μετά την εγκατάσταση των οργάνων της Ν.Α. παραιτηθεί, εκπέσει, πεθάνει, ακυρωθεί η εκλογή ή η θέση μείνει κενή, για οποιοδήποτε λόγο, τα καθήκοντα του ασκεί ώσπου να εκλέγει νέος νομάρχης, ο πρόεδρος της Ν.Ε.

2.3.2 ΟΡΓΑΝΑ ΕΝΙΑΙΩΝ Ν.Α

Τα όργανα των ενιαίων (διευρυμένων) Ν.Α. είναι :

- α. Ο πρόεδρος της Ν.Α.
- β. Το συμβούλιο της Ν.Α.

Ο συνολικός αριθμός των μελών του συμβουλίου της Ν.Α. είναι ίσος με το άθροισμα του αριθμού των μελών των Ν.Σ. και νομαρχιακών διαμερισμάτων. Ο πρόεδρος της Ν.Α. εκλέγεται απευθείας από το λαό, τίθεται επικεφαλής του ψηφοδελτίου και δεν χρειάζεται σταυρούς προτίμησης. Το συμβούλιο της Ν.Α. που αποτελείται από το σύνολο των μελών των Ν.Σ. και Ν.Δ. εκλέγεται και αυτό απευθείας από το λαό.

Ο νομάρχης και το Ν.Σ. του κάθε Ν.Δ. έχουν όλες τις αρμοδιότητες των αντίστοιχων οργάνων των άλλων Ν.Α. που προβλέπουν τα άρθρα 13 και 16 του Ν.2218/1994.

2.3.2.1 ΟΡΓΑΝΑ ΝΟΜΑΡΧΙΑΚΩΝ ΔΙΑΜΕΡΙΣΜΑΤΩΝ.

Τα όργανα των Ν.Δ. είναι :

- ⇒ Ο νομάρχης.
- ⇒ Το Ν.Σ.
- ⇒ Η Ν.Ε.

Ο αριθμός των μελών του Ν.Σ. των Ν.Δ. είναι ανάλογος με τον πληθυσμό του Ν.Δ. κατά τις διακρίσεις της παρ.2 του άρθρου 4 του Ν.2218/1994. Οτιδήποτε ισχύει για τα όργανα των Ν.Α. ισχύει και για τα όργανα των Ν.Δ.

2.4 ΕΠΙΤΡΟΠΕΣ**2.4.1. ΟΙΚΟΝΟΜΙΚΗ ΚΑΙ ΚΟΙΝΩΝΙΚΗ ΕΠΙΤΡΟΠΗ.**

Σε κάθε Ν.Α. λειτουργεί ως γνωμοδοτικό όργανο « **Οικονομική και Κοινωνική Επιτροπή**»,¹⁵ που συγκροτείται από εκπροσώπους :

- ❶ Της τοπικής ένωσης δήμων και κοινοτήτων (Τ.Ε.Δ.Κ.).
- ❷ Των οργανώσεων εργοδοτών και εργαζομένων.
- ❸ Των επιμελητηρίων και των επιστημονικών οργανώσεων.
- ❹ Των συνεταιριστικών οργανώσεων.
- ❺ Των εργαζόμενων στην Ν.Α.

Οι αρμοδιότητες της επιτροπής είναι :

- ✓ Γνωμοδοτεί στο Ν.Σ. για το μεσοχρόνιο και το ετήσιο νομαρχιακό αναπτυξιακό πρόγραμμα.
- ✓ Εξετάζει τα προβλήματα και τις αναπτυξιακές δυνατότητες του νομού, διατυπώνοντας γνώμες για την επίλυση των προβλημάτων και την αξιοποίηση των προβλημάτων αυτών.
- ✓ Μελετά θέματα σχετικά με την ενίσχυση της Τ.Α. και διατυπώνει γνώμη για την λήψη των κατάλληλων μέτρων.
- ✓ Διατυπώνει γνώμη σε θέματα που παραπέμπονται σε αυτή για γνωμοδότηση από το Ν.Σ.

Με Π.Δ. που εκδίδεται με πρόταση του Υπουργού Εσωτερικών, ορίζονται τα θέματα εκπροσώπησης των οργανώσεων, της εκλογής, του χρόνου έναρξης και της λήξης της θητείας τους, της ανακλήσεως ή αντικαταστάσεως τους, της συγκροτήσεως σε σώμα και της λειτουργίας της επιτροπής αποζημιώσεως των μελών της για την συμμετοχή τους στις συνεδριάσεις και κάθε αναγκαία λεπτομέρεια για την λειτουργία της.

2.4.2 ΕΠΙΤΡΟΠΗ ΚΡΙΣΗΣ ΕΙΚΑΣΤΙΚΩΝ ΕΡΓΩΝ.

Σε κάθε Ν.Α. συνίσταται «**ΕΠΙΤΡΟΠΗ ΚΡΙΣΗΣ ΕΙΚΑΣΤΙΚΩΝ ΕΡΓΩΝ**»,¹⁶ η οποία αποτελείται από :

¹⁵ Άρθρο 4, παρ.5, Ν.2218/1994.

¹⁶ Άρθρο 28, παρ.4, Ν.2218/1994.

ΚΕΦΑΛΑΙΟ 2

- ① Δύο (2) εκπροσώπους του επιμελητηρίου εικαστικών τεχνών Ελλάδος.
- ② Έναν (1) αρχιτέκτονα εκπρόσωπο του Τ.Ε.Ε.
- ③ Έναν (1) νομαρχιακό σύμβουλο.
- ④ Έναν (1) αρχιτέκτονα υπάλληλο της Ν.Α.

Η επιτροπή συγκροτείται με απόφαση του νομάρχη με την οποία ορίζονται και τα μέλη των περιπτώσεων ③, ④, με τους αναπληρωτές τους. Τα μέλη των περιπτώσεων ①, ②, υποδεικνύονται από τις οργανώσεις τους μέσα σε ένα μήνα από την λήψη του σχετικού ερωτήματος, διαφορετικά ορίζονται από το νομάρχη ως μέλη δύο (2) καλλιτέχνες εικαστικών τεχνών και ένας (1) αρχιτέκτονας μέλος του Τ.Ε.Ε, που δεν έχουν υπαλληλική σχέση με την Ν.Α. Η θητεία των μελών είναι διετής (2) και οπωσδήποτε λήγει με τη λήξη της νομαρχιακής περιόδου. Μέλος της επιτροπής που δεν μετέχει σε τρεις (3) συνεχείς συνεδριάσεις, χάνει την ιδιότητα του μέλους του φορέα που εκπροσωπεί ή την υπαλληλική του ιδιότητα και αντικαθίστανται.

Με την απόφαση της συγκρότησης της επιτροπής ορίζεται και ο πρόεδρος της. Γραμματέας της επιτροπής ορίζεται με απόφαση του νομάρχη, υπάλληλος της Ν.Α.

Έργο της επιτροπής είναι :

- ◆ Η κατάρτιση και εισήγηση στο Ν.Σ. του ετήσιου προγράμματος αγοράς ή δημιουργίας και τοποθέτησης εικαστικών έργων, σε δημόσιους χώρους και κτίρια, καθώς και του ετήσιου προγράμματος εργασιών πολιτιστικού χαρακτήρα.
- ◆ Η εισήγηση στο Ν.Σ. για το ετήσιο πρόγραμμα συντήρησης των εικαστικών έργων που έχουν ήδη τοποθετηθεί.
- ◆ Η εισήγηση στο νομάρχη για τον συγκεκριμένο καλλιτέχνη, τον καθορισμό χρονικών ορίων και κάθε θέμα σχετικό με την απευθείας ανάθεση ή αγοράς εικαστικού έργου.
- ◆ Η θέσπιση προδιαγραφών για την προκήρυξη πανελλήνιου καλλιτεχνικού διαγωνισμού για δημιουργία και τοποθέτηση εικαστικού έργου.
- ◆ Η εισήγηση στο Ν.Σ. ή στο νομάρχη ανάλογα με το ύψος της δαπάνης για τις προδιαγραφές και κάθε άλλο σχετικό με την απευθείας ανάθεση εργασιών πολιτιστικού χαρακτήρα.

ΚΕΦΑΛΑΙΟ 3

ΝΟΜΑΡΧΙΑΚΗ ΑΥΤΟΔΙΟΙΚΗΣΗ ΛΑΚΩΝΙΑΣ

ΜΕΡΟΣ Β΄**ΚΕΦΑΛΑΙΟ 3****ΝΟΜΑΡΧΙΑΚΗ ΑΥΤΟΔΙΟΙΚΗΣΗ ΛΑΚΩΝΙΑΣ.****3.1 ΓΕΝΙΚΑ Ο ΝΟΜΟΣ ΛΑΚΩΝΙΑΣ.**

Στο νοτιότερο τμήμα της Πελοποννήσου βρίσκεται ο νόμος Λακωνίας. Συνορεύει με τον νομό Αρκαδίας βόρεια και με τον νομό Μεσσηνίας δυτικά. Η Λακωνία βρέχεται από τρία πελάγη, - το Ιόνιο με τον Μεσσηνιακό κόλπο δυτικά, το Αιγαίο νότια και το Μυρτώο ανατολικά. - Ο νομός καταλαμβάνει μια έκταση 3.636 τ.χλμ. και ο πληθυσμός του υπολογίζεται στους 100.000. κατοίκους περίπου.

Πρωτεύουσα του νόμου είναι η Σπάρτη, για πολλούς αιώνες ηγέτιδα πόλη στην ζωή των Λακεδαιμονίων αλλά και των Ελλήνων, με πληθυσμό 14.000 κάτοικους. Η Λακωνία είναι ένα από τα βασικά λίκνα της ιστορικής εξέλιξης και του πολιτισμού στην Ελλάδα και ειδικά στην Πελοπόννησο, κάτι που αποδεικνύουν τα πλούσια αρχαιολογικά ευρήματα της περιοχής όπως : η αρχαία Σπάρτη, οι βυζαντινές πολιτείες του Μιστρά, η καστροπολιτεία της Μονεμβασιάς, τα σπήλαια του Δυρού και άλλα.

Ο νομός Λακωνίας είχε 11 δήμους και 131 κοινότητες, μετά όμως από την εφαρμογή του σχεδίου Ιωάννης Καποδίστριας στον νομό υπάρχουν 20 δήμοι και 2 κοινότητες. Ο νομός χωρίζεται σε τέσσερις (4) επαρχίες οι οποίες είναι :

α. Επαρχία Γυθείου (10.000 κατοίκων).

Η Επαρχία Γυθείου αποτελείται από δύο (2) δήμους : τον δήμο Γυθείου και τον δήμο Ανατολικής Μάνης.

β. Επαρχία Επιδαύρου Λιμηράς (33.000 κατοίκων).

Στην επαρχία Επιδαύρου Λιμηράς υπάρχουν επτά (7) δήμοι : δήμος Ασωπού, δήμος Βοιών, δήμος Έλους, δήμος Μολάων, δήμος Ζάρακα, δήμος Μονεμβασιάς, δήμος Νιάτων και μια (1) κοινότητα : Ελαφονήσου.

γ. Επαρχία Λακεδαιμόνος (52.000 κατοίκων).

Η παραπάνω επαρχία αποτελείται από δέκα (10) δήμους : δήμος Γερónθρων, δήμος Θεράπνων, δήμος Κροκεών, δήμος Μιστρά, δήμος Οινούντος, δήμος Πελλάνας, δήμος Σπάρτης, δήμος Φάριδος, δήμος Σκάλας, δήμος Σμόνους και μια κοινότητα : Καρυών.

δ. Επαρχία Οιτύλου (5.000 κατοίκων).

Αποτελείται από έναν δήμο : τον δήμο Οιτύλου.

Η οικονομία του νομού στηρίζεται κυρίως στον αγροτικό και στον τουριστικό τομέα.

3.2 Ν.Α. ΛΑΚΩΝΙΑΣ (ΙΣΧΥΟΥΣΑ ΚΑΤΑΣΤΑΣΗ).

Το Ν.Σ. της Ν.Α. Λακωνίας αποτελείται από 21 άτομα εκτός από τον νομάρχη, όπως προκύπτει βάση του πληθυσμού από το άρθρο 4, παρ.2 του Ν.2218/1994. Στην Ν.Α. Λακωνίας λειτουργούσαν τρεις (3) Ν.Ε. με πέντε (5) μέλη σύνθεση. Τώρα λειτουργεί μία (1) Ν.Ε. με τον πρόεδρό της και (4) μέλη, οι άλλες δύο (2) έχουν καταργηθεί με τον Ν. 2503/1997.

Η εκλογή των μελών (τακτικών και αναπληρωματικών) και ο ορισμός του προέδρου της Ν.Ε. γίνεται σύμφωνα με τις διατάξεις των άρθρων 4 και 15 του Ν.2218/1994 από τις οποίες καθορίζονται οι αρμοδιότητες τους. Ο τομέας ευθύνης της ορίζεται εκάστοτε με τη σχετική απόφαση του Ν.Σ.

Στην Ν.Α. Λακωνίας λειτουργούν δύο (2) επιτροπές με γνωμοδοτική αρμοδιότητα, οι οποίες είναι :

⇨ Οικονομική και Κοινωνική Επιτροπή.

Οι αρμοδιότητες της επιτροπής αυτής προσδιορίζονται από το (άρθρο 4, παρ.6 του Ν.2218/1994)¹⁷ και η σύνθεση της από το άρθρο 4, παρ.5 του ίδιου νόμου σε συνδυασμό με το Π.Δ. που εκδίδεται κατ' εξουσιοδότηση της παρ.7 του ίδιου άρθρου.

⇨ Επιτροπή Κρίσεως Εικαστικών Έργων.

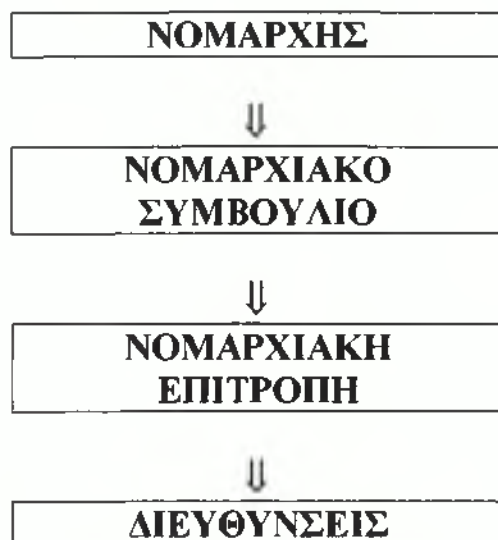
Οι αρμοδιότητες και διαδικασία συγκρότησης της ορίζονται από (άρθρο 28 Ν.2218/1994).¹⁸

¹⁷ Βλέπε 2.4.1, σελ. 24.

¹⁸ Βλέπε 2.4.2, σελ. 25.

Στο παρακάτω διάγραμμα απεικονίζεται το οργανόγραμμα της Ν.Α. Λακωνίας.

ΝΟΜΑΡΧΙΑΚΗ ΑΥΤΟΔΙΟΙΚΗΣΗ ΛΑΚΩΝΙΑΣ



Διάγραμμα 1

3.3 ΟΡΓΑΝΩΤΙΚΗ ΔΙΑΡΘΡΩΣΗ ΤΗΣ Ν.Α. ΛΑΚΩΝΙΑΣ.

Το Ν.Σ. της Ν.Α. Λακωνίας ψήφισε Οργανισμό Εσωτερικής Οργάνωσης και Λειτουργίας (Ο.Ε.Ο.Λ.) των υπηρεσιών της,¹⁹ στον οποίο αναφέρονται οι διευθύνσεις της Ν.Α. Λακωνίας οι οποίες είναι :²⁰

✓ ΔΙΕΥΘΥΝΣΗ ΥΠΟΣΤΗΡΙΞΗΣ ΤΟΥ ΝΟΜΑΡΧΗ ΚΑΙ ΤΩΝ ΣΥΛΛΟΓΙΚΩΝ ΝΟΜΑΡΧΙΑΚΩΝ ΟΡΓΑΝΩΝ.

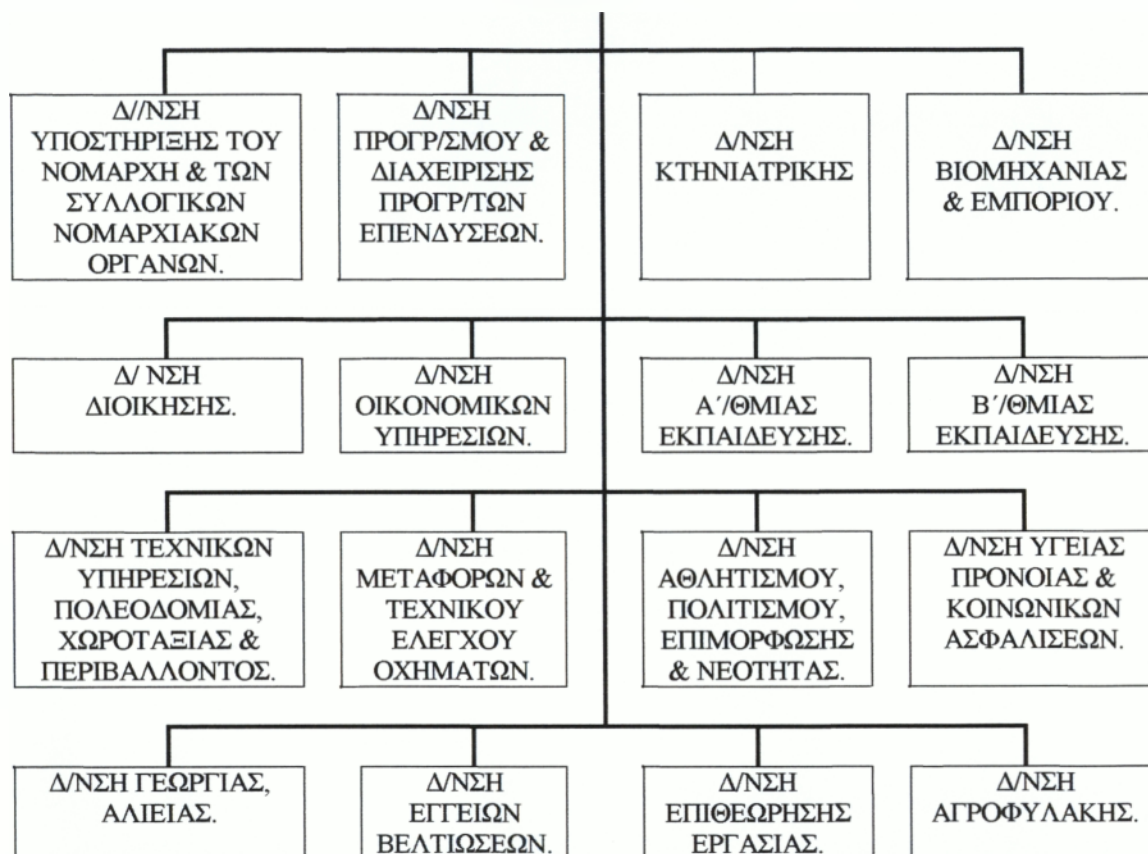
✓ ΔΙΕΥΘΥΝΣΗ ΠΡΟΓΡΑΜΜΑΤΙΣΜΟΥ ΚΑΙ ΔΙΑΧΕΙΡΙΣΗΣ ΠΡΟΓΡΑΜΜΑΤΩΝ – ΕΠΕΝΔΥΣΕΩΝ.

¹⁹ ΦΕΚ. Β' 363/04-05-1995.

²⁰ Βλέπε διάγραμμα 2, σελ.31.

- ✓ ΔΙΕΥΘΥΝΣΗ ΔΙΟΙΚΗΣΗΣ.
- ✓ ΔΙΕΥΘΥΝΣΗ ΟΙΚΟΝΟΜΙΚΩΝ ΥΠΗΡΕΣΙΩΝ.
- ✓ ΔΙΕΥΘΥΝΣΗ ΤΕΧΝΙΚΩΝ ΥΠΗΡΕΣΙΩΝ, ΠΟΛΕΟΔΟΜΙΑΣ, ΧΩΡΟΤΑΞΙΑΣ ΚΑΙ ΠΕΡΙΒΑΛΛΟΝΤΟΣ.
- ✓ ΔΙΕΥΘΥΝΣΗ ΜΕΤΑΦΟΡΩΝ ΚΑΙ ΤΕΧΝΙΚΟΥ ΕΛΕΓΧΟΥ ΟΧΗΜΑΤΩΝ.
- ✓ ΔΙΕΥΘΥΝΣΗ ΓΕΩΡΓΙΑΣ – ΑΛΙΕΙΑΣ.
- ✓ ΔΙΕΥΘΥΝΣΗ ΕΓΓΕΙΩΝ ΒΕΛΤΙΩΣΕΩΝ.
- ✓ ΔΙΕΥΘΥΝΣΗ ΚΤΗΝΙΑΤΡΙΚΗΣ.
- ✓ ΔΙΕΥΘΥΝΣΗ ΒΙΟΜΗΧΑΝΙΑΣ ΚΑΙ ΕΜΠΟΡΙΟΥ.
- ✓ ΔΙΕΥΘΥΝΣΗ Α΄ ΒΑΘΜΙΑΣ ΕΚΠΑΙΔΕΥΣΗΣ.
- ✓ ΔΙΕΥΘΥΝΣΗ Β΄ ΒΑΘΜΙΑΣ ΕΚΠΑΙΔΕΥΣΗΣ.
- ✓ ΔΙΕΥΘΥΝΣΗ ΑΘΛΗΤΙΣΜΟΥ, ΠΟΛΙΤΙΣΜΟΥ, ΕΠΙΜΟΡΦΩΣΗΣ ΚΑΙ ΝΕΟΤΗΤΑΣ.
- ✓ ΔΙΕΥΘΥΝΣΗ ΥΓΕΙΑΣ ΠΡΟΝΟΙΑΣ ΚΑΙ ΚΟΙΝΩΝΙΚΩΝ ΑΣΦΑΛΙΣΕΩΝ.
- ✓ ΔΙΕΥΘΥΝΣΗ ΕΠΙΘΕΩΡΗΣΗΣ ΕΡΓΑΣΙΑΣ.
- ✓ ΔΙΕΥΘΥΝΣΗ ΑΓΡΟΦΥΛΑΚΗΣ.

ΔΙΕΥΘΥΝΣΕΙΣ Ν.Α. ΛΑΚΩΝΙΑΣ



ΔΙΑΓΡΑΜΜΑ 2

3.4 ΔΙΑΡΘΡΩΣΗ ΚΑΙ ΑΡΜΟΔΙΟΤΗΤΕΣ ΤΗΣ Ν.Α. ΛΑΚΩΝΙΑΣ.

Η διάρθρωση και οι αρμοδιότητες των διευθύνσεων έχουν ως εξής :

3.4.1. ΔΙΕΥΘΥΝΣΗ ΥΠΟΣΤΗΡΙΞΗΣ ΤΟΥ ΝΟΜΑΡΧΗ ΚΑΙ ΤΩΝ ΣΥΛΛΟΓΙΚΩΝ ΝΟΜΑΡΧΙΑΚΩΝ ΟΡΓΑΝΩΝ.

Αρμοδιότητες της διεύθυνσης αυτής είναι η διοικητική και γραμματειακή υποστήριξη του Νομάρχη και των συλλογικών νομαρχιακών οργάνων, στην άσκηση των καθηκόντων και των αρμοδιοτήτων τους.

Η διεύθυνση αυτή αποτελείται από τα ακόλουθα γραφεία :

① ΓΡΑΦΕΙΟ ΝΟΜΑΡΧΗ.

- ② ΓΡΑΦΕΙΟ ΕΙΔΙΚΩΝ ΣΥΜΒΟΥΛΩΝ.
- ③ ΓΡΑΦΕΙΟ ΝΟΜΙΚΗΣ ΥΠΗΡΕΣΙΑΣ.
- ④ ΓΡΑΦΕΙ ΤΥΠΟΥ ΚΑΙ ΔΗΜΟΣΙΩΝ ΣΧΕΣΕΩΝ.
- ⑤ ΓΡΑΦΕΙΟ ΑΠΟΔΗΜΟΥ ΕΛΛΗΝΙΣΜΟΥ.
- ⑥ ΓΡΑΦΕΙΟ ΤΟΥΡΙΣΜΟΥ.
- ⑦ ΓΡΑΜΜΑΤΕΙΑ ΣΥΛΛΟΓΙΚΩΝ ΟΡΓΑΝΩΝ.

3.4.2 ΔΙΕΥΘΥΝΣΗ ΠΡΟΓΡΑΜΜΑΤΙΣΜΟΥ ΚΑΙ ΔΙΑΧΕΙΡΙΣΗΣ ΠΡΟΓΡΑΜΜΑΤΩΝ – ΕΠΕΝΔΥΣΕΩΝ.

Έργο της διεύθυνσης αυτής είναι η επιστημονική και διοικητική υποστήριξη του νομάρχη και του Ν.Σ. σε θέματα δημοκρατικού προγραμματισμού. Έχει την αποκλειστική αρμοδιότητα του συντονισμού όλων των αναπτυξιακών φορέων, τυπικού ή κεντρικού επιπέδου του δημόσιου, των Ν.Π.Δ.Δ. και Ν.Π.Ι.Δ., για την ορθολογιστική οριοθέτηση της στρατηγικής ανάπτυξης για το νόμο Λακωνίας.

Η διεύθυνση αυτή απαρτίζεται από τα ακόλουθα τμήματα και γραφεία :

- ① ΤΜΗΜΑ ΠΡΟΓΡΑΜΜΑΤΙΣΜΟΥ ΚΑΙ ΣΧΕΔΙΑΣΜΟΥ.
- ② ΤΜΗΜΑ ΑΝΑΠΤΥΞΗΣ.
- ③ ΤΜΗΜΑ ΚΟΙΝΟΤΙΚΩΝ ΠΡΩΤΟΒΟΥΛΙΩΝ.
- ④ ΓΡΑΦΕΙΟ ΔΙΟΙΚΗΤΙΚΗΣ ΥΠΟΣΤΗΡΙΞΗΣ.

3.4.3 ΔΙΕΥΘΥΝΣΗ ΔΙΟΙΚΗΣΗΣ.

Αρμοδιότητα της διεύθυνσης διοίκησης είναι η διοικητική κάλυψη της λειτουργίας των αιρετών οργάνων, τα θέματα πρόσληψης και υπηρεσιακής κατάστασης του προσωπικού των υπηρεσιών της Ν.Α., τα θέματα οργάνωσης, διάρθρωσης αυτών, καθώς και τα θέματα που αναφέρονται στις αρμοδιότητες του Υπουργείου Εσωτερικών οι οποίες είχαν εκχωρηθεί στις νομαρχίες και παρέμειναν στις Ν.Α. κατ' εφαρμογή των διατάξεων του Ν.2218/1994.

Τα τμήματα τα οποία απαρτίζουν τη διεύθυνση αυτή είναι :

- ① ΤΜΗΜΑ ΔΙΟΙΚΗΤΙΚΗΣ ΟΡΓΑΝΩΣΗΣ ΚΑΙ ΠΡΟΣΩΠΙΚΟΥ.
- ② ΤΜΗΜΑ ΑΣΤΙΚΗΣ, ΔΗΜΟΤΙΚΗΣ ΚΑΤΑΣΤΑΣΗΣ, ΠΛΗΡΟΦΟΡΗΣΗΣ ΚΑΙ ΕΞΥΠΗΡΕΤΗΣΗΣ ΤΟΥ ΠΟΛΙΤΗ.
- ③ ΤΜΗΜΑ ΠΛΗΡΟΦΟΡΙΚΗΣ.

- ④ ΤΜΗΜΑ ΕΚΛΟΓΙΚΩΝ ΔΙΑΔΙΚΑΣΙΩΝ.
- ⑤ ΤΜΗΜΑ ΠΟΛΙΤΙΚΗΣ ΣΧΕΔΙΑΣΗΣ ΚΑΙ ΕΚΤΑΚΤΩΝ ΑΝΑΓΚΩΝ (Π.Σ.Ε.Α).
- ⑥ ΤΜΗΜΑ ΤΑΥΤΟΤΗΤΩΝ ΚΑΙ ΣΧΕΣΕΩΝ ΜΕ ΛΟΙΠΕΣ ΥΠΗΡΕΣΙΕΣ ΚΑΙ Ν.Π.Δ.Δ.
- ⑦ ΤΜΗΜΑ ΚΕΝΤΡΙΚΗΣ ΓΡΑΜΜΑΤΕΙΑΣ.
- ⑧ ΓΡΑΦΕΙΑ ΔΙΑΒΑΤΗΡΙΩΝ ΠΛΗΡΟΦΟΡΗΣΗΣ ΚΑΙ ΕΞΥΠΗΡΕΤΗΣΗΣ ΤΩΝ ΠΟΛΙΤΩΝ ΓΥΘΕΙΟΥ ΚΑΙ ΜΟΛΑΩΝ.

3.4.4 ΔΙΕΥΘΥΝΣΗ ΟΙΚΟΝΟΜΙΚΩΝ ΥΠΗΡΕΣΙΩΝ.

Έργο αυτής της διεύθυνσης είναι η καταγραφή, αξιοποίηση της περιουσίας της Ν.Α, η εξασφάλιση των αναγκαίων πόρων και εσόδων της Ν.Α. σύμφωνα με τις κείμενες διατάξεις. Η σωστή διαχείριση τους, καθώς και η εποπτεία οικονομικών των νομικών προσώπων, ιδρυμάτων και επιχειρήσεων που συστήνονται και λειτουργούν στα πλαίσια της Ν.Α. Επίσης στη διεύθυνση αυτή περιέχονται και οι αρμοδιότητες του υπό κατάργηση νομαρχιακού ταμείου Λακωνίας, αναφορικά με θέματα διαχείρισεως πιστώσεων και λοιπά συναφή θέματα.

Τα τμήματα και γραφεία που απαρτίζουν την διεύθυνση αυτή είναι:

- ① ΤΜΗΜΑ ΟΙΚΟΝΟΜΙΚΗΣ ΔΙΟΙΚΗΣΗΣ.
- ② ΤΜΗΜΑ ΠΕΡΙΟΥΣΙΑΣ ΚΑΙ ΠΡΟΣΟΔΩΝ.
- ③ ΤΜΗΜΑ ΔΙΟΙΚΗΤΙΚΗΣ ΜΕΡΙΜΝΑΣ.
- ④ ΓΡΑΦΕΙΟ ΚΙΝΗΣΗΣ ΑΥΤΟΚΙΝΗΤΩΝ.

3.4.5 ΔΙΕΥΘΥΝΣΗ ΤΕΧΝΙΚΩΝ ΥΠΗΡΕΣΙΩΝ, ΠΟΛΕΟΔΟΜΙΑΣ, ΧΩΡΟΤΑΞΙΑΣ ΚΑΙ ΠΕΡΙΒΑΛΛΟΝΤΟΣ.

Στην αρμοδιότητα της διεύθυνσης αυτής είναι η μελέτη, εκτέλεση, συντήρηση και αστυνόμευση πάσης φύσεως δημοσίων έργων νομαρχιακού επιπέδου. Η προστασία των δημοσίων υδάτων και λιμένων, η αστυνόμευση οδών, η εφαρμογή πολεοδομικής και χωροταξικής νομοθεσίας, η εκπόνηση πολεοδομικών μελετών, η έκδοση οικοδομικών αδειών, ο έλεγχος των οικοδομών, η ρύθμιση κτιριολογικών θεμάτων και η λήψη μέτρων για την προστασία του περιβάλλοντος.

Τα τμήματα και γραφεία της διεύθυνσης αυτής είναι :

- ① ΤΜΗΜΑ ΜΕΛΕΤΩΝ ΚΑΙ ΤΟΠΟΓΡΑΦΙΑΣ.
- ② ΤΜΗΜΑ ΕΚΤΕΛΕΣΗΣ ΕΡΓΩΝ.
- ③ ΤΜΗΜΑ ΠΟΛΕΟΔΟΜΙΑΣ.
- ④ ΤΜΗΜΑ ΧΩΡΟΤΑΞΙΑΣ, ΠΟΛΕΟΔΟΜΙΚΩΝ ΕΦΑΡΜΟΓΩΝ ΚΑΙ ΠΕΡΙΒΑΛΛΟΝΤΟΣ.
- ⑤ ΓΡΑΦΕΙΟ ΤΕΧΝΙΚΟΥ ΕΞΟΠΛΙΣΜΟΥ ΚΑΙ ΕΛΕΓΧΟΥ ΚΑΤΑΣΚΕΥΩΝ.
- ⑥ ΓΡΑΦΕΙΟ ΔΙΟΙΚΗΤΙΚΗΣ ΥΠΟΣΤΗΡΙΞΗΣ.
- ⑦ ΠΟΛΕΟΔΟΜΙΚΑ ΓΡΑΦΕΙΑ ΓΥΘΕΙΟΥ ΚΑΙ ΜΟΛΑΩΝ.

Τα τελευταία γραφεία αποτελούν αποκεντρωμένες υπηρεσίες της διεύθυνσης τεχνικών υπηρεσιών, πολεοδομίας, χωροταξίας και περιβάλλοντος, με χωρική αρμοδιότητα, το γραφείο Γυθείου την επαρχία Γυθείου και Οιτύλου και το γραφείο Μολάων την επαρχία Επιδαύρου Λιμηράς.

3.4.6 ΔΙΕΥΘΥΝΣΗ ΜΕΤΑΦΟΡΩΝ ΚΑΙ ΤΕΧΝΙΚΟΥ ΕΛΕΓΧΟΥ ΟΧΗΜΑΤΩΝ.

Γενική αρμοδιότητα της διεύθυνσης αυτής είναι ο σχεδιασμός και η ανάθεση εκτέλεσης της υπεραστικής επιβατικής συγκοινωνίας, η χορήγηση αδειών κυκλοφορίας επιβατικών αυτοκινήτων, λεωφορείων δημόσιας χρήσης και ο έλεγχος της τήρησης των όρων χορήγησής τους. Στην αρμοδιότητα της διεύθυνσης αυτής περιλαμβάνεται ακόμα, η χορήγηση αδειών εγκατάστασης, εξυπηρέτησης οχημάτων και αδειών, η ρύθμιση ορισμένων θεμάτων εμπορικής ναυτιλίας, ο περιοδικός έλεγχος των οχημάτων, ειδικοί και τεχνικοί έλεγχοι οχημάτων για την προστασία του περιβάλλοντος.

Η διεύθυνση αυτή απαρτίζεται από :

- ① ΤΜΗΜΑ ΜΕΤΑΦΟΡΩΝ ΚΑΙ ΕΠΙΚΟΙΝΩΝΙΩΝ.
- ② ΚΕΝΤΡΟ ΤΕΧΝΙΚΟΥ ΕΛΕΓΧΟΥ ΟΧΗΜΑΤΩΝ (Κ.Τ.Ε.Ο.).

Στη δ/ση αυτή προβλέπονται και τα ακόλουθα τμήματα και γραφεία, τα οποία δεν έχουν συσταθεί :

- α. ΓΡΑΦΕΙΟ ΔΙΟΙΚΗΤΙΚΗΣ ΥΠΟΣΤΗΡΙΞΗΣ ΤΟΥ ΤΜΗΜΑΤΟΣ ΜΕΤΑΦΟΡΩΝ & ΕΠΙΚΟΙΝΩΝΙΩΝ.**
- β. ΓΡΑΦΕΙΟ ΔΙΟΙΚΗΤΙΚΗΣ ΥΠΟΣΤΗΡΙΞΗΣ Κ.Τ.Ε.Ο.**
- γ. ΤΜΗΜΑ ΜΕΤΑΦΟΡΩΝ ΚΑΙ ΕΠΙΚΟΙΝΩΝΙΩΝ ΜΟΛΑΩΝ.**
- δ. ΓΡΑΦΕΙΟ ΔΙΟΙΚΗΤΙΚΗΣ ΥΠΟΣΤΗΡΙΞΗΣ ΤΟΥ ΤΜΗΜΑΤΟΣ ΜΕΤΑΦΟΡΩΝ & ΕΠΙΚΟΙΝΩΝΙΩΝ ΜΟΛΑΩΝ.**

3.4.7 ΔΙΕΥΘΥΝΣΗ ΓΕΩΡΓΙΑΣ ΚΑΙ ΑΛΙΕΙΑΣ.

Η διεύθυνση αυτή είναι το αρμόδιο όργανο για τη συνολική γεωργική πολιτική και αλιευτική ανάπτυξη του νομού. Συνεργάζεται με τις συνεταιριστικές οργανώσεις των παραγωγών, καθώς και με τις λοιπές υπηρεσίες και ιδρύματα, που εξυπηρετούν τον αγροτικό κόσμο, για την κατάρτιση και εφαρμογή προγραμμάτων γεωργικής και αλιευτικής ανάπτυξης.

Ειδικότερα τα τμήματα και τα γραφεία της διεύθυνσης είναι :

- ① ΤΜΗΜΑ ΓΕΩΡΓΙΚΩΝ ΕΦΑΡΜΟΓΩΝ ΚΑΙ ΑΝΑΠΤΥΞΗΣ.
- ② ΤΜΗΜΑ ΠΑΡΑΓΩΓΗΣ.
- ③ ΤΜΗΜΑ ΓΕΩΡΓΙΚΟΥ ΣΧΕΔΙΑΣΜΟΥ.
- ④ ΤΜΗΜΑ ΠΑΡΕΜΒΑΣΕΩΝ ΚΑΙ ΕΙΣΟΔΗΜΑΤΙΚΩΝ ΕΝΙΣΧΥΣΕΩΝ.
- ⑤ ΤΜΗΜΑ ΑΛΙΕΙΑΣ.
- ⑥ ΤΜΗΜΑ ΤΥΠΟΠΟΙΗΣΗΣ , ΠΟΙΟΤΙΚΟΥ ΕΛΕΓΧΟΥ ΚΑΙ ΠΡΟΩΘΗΣΗΣ ΕΞΑΓΩΓΩΝ ΑΓΡΟΤΙΚΩΝ ΠΡΟΪΟΝΤΩΝ.
- ⑦ ΤΜΗΜΑ ΕΠΟΙΚΙΣΜΟΥ, ΑΝΑΔΑΣΜΟΥ ΚΑΙ ΔΙΟΙΚΗΤΙΚΗΣ ΥΠΟΣΤΗΡΙΞΗΣ.
- ⑧ ΓΡΑΦΕΙΟ ΔΑΣΙΚΗΣ ΠΟΛΙΤΙΚΗΣ.
- ⑨ ΚΕΝΤΡΑ ΓΕΩΡΓΙΚΩΝ ΕΦΑΡΜΟΓΩΝ ΚΑΙ ΑΝΑΠΤΥΞΗΣ.

3.4.8 ΔΙΕΥΘΥΝΣΗ ΕΓΓΕΙΩΝ ΒΕΛΤΙΩΣΕΩΝ.

Έργο της διεύθυνσης αυτής είναι : η μελέτη, εκτέλεση και παρακολούθηση των εγγειοβελτιωτικών έργων, που αποσκοπούν στην βελτίωση των εδαφικών συνθηκών, καθώς επίσης η προστασία και καλύτερη αξιοποίηση του υδάτινου δυναμικού, προκειμένου να επιτευχθεί η αύξηση της παραγωγικότητας της γεωργίας. Ακόμη η διεύθυνση αυτή συμβάλλει στη διάδοση των γνώσεων για την εκμηχάνιση της γεωργίας, καθώς επίσης για την εποπτεία και τον έλεγχο των οργανισμών εγγείων βελτιώσεων και τοπικών επιτροπών άρδευσης.

Η διεύθυνση αυτή περιλαμβάνει :

- ① ΤΜΗΜΑ ΑΞΙΟΛΟΓΗΣΗΣ ΕΡΓΩΝ ΚΑΙ ΥΔΡΟΟΙΚΟΝΟΜΙΑΣ.
- ② ΤΜΗΜΑ ΑΞΙΟΠΟΙΗΣΗΣ ΕΡΓΟΥ ΚΑΙ ΕΚΜΗΧΑΝΙΣΗΣ ΤΗΣ ΓΕΩΡΓΙΑΣ.

- ③ ΤΜΗΜΑ ΜΕΛΕΤΩΝ, ΤΟΠΟΓΡΑΦΙΚΗΣ ΚΑΙ ΕΚΤΕΛΕΣΗΣ ΕΓΓΕΙΟΒΕΛΤΙΩΤΙΚΩΝ ΕΡΓΩΝ.
- ④ ΓΡΑΦΕΙΟ ΔΙΟΙΚΗΤΙΚΗΣ ΥΠΟΣΤΗΡΙΞΗΣ.

3.4.9 ΔΙΕΥΘΥΝΣΗ ΚΤΗΝΙΑΤΡΙΚΗΣ.

Αρμοδιότητα της διεύθυνσης αυτής είναι : η μέριμνα και η εποπτεία για την εφαρμογή της ισχύουσας κτηνιατρικής νομοθεσίας, η μελέτη των τοπικών κτηνιατρικών θεμάτων, η σύνταξη σχετικών εκθέσεων, η ευθύνη της καλής λειτουργίας των κτηνιατρικών υπηρεσιών και της εύρυθμης εκτέλεσης της κτηνιατρικής υπηρεσίας.

Η διεύθυνση κτηνιατρικής απαρτίζεται από τα :

- ① ΤΜΗΜΑ ΥΓΕΙΑΣ ΖΩΩΝ.
- ② ΤΜΗΜΑ ΚΤΗΝΙΑΤΡΙΚΗΣ ΔΗΜΟΣΙΑΣ ΥΓΕΙΑΣ.
- ③ ΤΜΗΜΑ ΕΦΑΡΜΟΓΩΝ ΚΑΙ ΕΙΔΙΚΩΝ ΕΠΙΣΤΗΜΟΝΩΝ.
- ④ ΓΡΑΦΕΙΟ ΔΙΟΙΚΗΤΙΚΗΣ ΥΠΟΣΤΗΡΙΞΗΣ.
- ⑤ ΑΓΡΟΤΙΚΑ ΚΤΗΝΙΑΤΡΕΙΑ.

3.4.10 ΔΙΕΥΘΥΝΣΗ ΒΙΟΜΗΧΑΝΙΑΣ ΚΑΙ ΕΜΠΟΡΙΟΥ.

Στις αρμοδιότητες της διεύθυνσης αυτής περιλαμβάνεται η αξιοποίηση του ορυκτού πλούτου και των ήπιων μορφών ενέργειας, η χορήγηση αδειών ίδρυσης και λειτουργίας βιομηχανιών, βιοτεχνιών και ο έλεγχος λειτουργίας τους, η χορήγηση επαγγελματικών αδειών σχετικών ειδικοτήτων, η εφαρμογή προγραμμάτων υποστήριξης Μ.Μ.Ε. Επίσης παροχή αδειών σύστασης και η έγκριση καταστατικών Α.Ε., η παρακολούθηση των παραγωγικών – εξαγωγικών δυνατοτήτων της περιοχής, η εποπτεία του εμπορίου, η εφαρμογή τουριστικής ανάπτυξης, η χορήγηση αδειών άσκησης εμπορικών επαγγελμάτων, η οργάνωση εκθέσεων, η διενέργεια ελέγχων που αφορούν το μετρικό σύστημα και η προστασία του καταναλωτή.

Τη διεύθυνση απαρτίζουν τα ακόλουθα τμήματα :

- ① ΤΜΗΜΑ ΒΙΟΜΗΧΑΝΙΑΣ, ΒΙΟΤΕΧΝΙΑΣ ΚΑΙ ΟΡΥΚΤΟΥ ΠΛΟΥΤΟΥ.
- ② ΤΜΗΜΑ ΕΜΠΟΡΙΟΥ.
- ③ ΤΜΗΜΑ ΔΙΟΙΚΗΤΙΚΗΣ ΥΠΟΣΤΗΡΙΞΗΣ.

3.4.11 ΔΙΕΥΘΥΝΣΗ Α΄ΘΜΙΑΣ ΕΚΠΑΙΔΕΥΣΗΣ.

Η διεύθυνση α/θμιας εκπαίδευσης ασχολείται με τη διοίκηση και τον έλεγχο λειτουργίας των δημοτικών σχολείων, των νηπιαγωγείων, των σχολείων ειδικής αγωγής (δημοσίων και ιδιωτικών) καθώς και του προσωπικού τους.

Η διεύθυνση περιλαμβάνει τα παρακάτω τμήματα και γραφεία :

- ① ΤΜΗΜΑ ΕΚΠΑΙΔΕΥΤΙΚΩΝ ΘΕΜΑΤΩΝ.
- ② ΤΜΗΜΑ ΔΙΟΙΚΗΤΙΚΩΝ ΘΕΜΑΤΩΝ.
- ③ ΓΡΑΦΕΙΑ Α/ΘΜΙΑΣ ΕΚΠΑΙΔΕΥΣΗΣ.

3.4.12 ΔΙΕΥΘΥΝΣΗ Β΄ΘΜΙΑΣ ΕΚΠΑΙΔΕΥΣΗΣ.

Η διεύθυνση αυτή διοικεί και ασκεί τον έλεγχο λειτουργίας των σχολείων β/θμιας εκπαίδευσης καθώς και του προσωπικού τους.

Η διεύθυνση β/θμιας εκπαίδευσης περιλαμβάνει :

- ① ΤΜΗΜΑ ΕΚΠΑΙΔΕΥΤΙΚΩΝ ΘΕΜΑΤΩΝ ΓΕΝΙΚΗΣ ΚΑΤΕΥΘΥΝΣΗΣ.
- ② ΤΜΗΜΑ ΕΚΠΑΙΔΕΥΤΙΚΩΝ ΘΕΜΑΤΩΝ ΤΕΧΝΙΚΗΣ – ΕΚΠΑΙΔΕΥΤΙΚΗΣ ΚΑΤΕΥΘΥΝΣΗΣ.
- ③ ΤΜΗΜΑ ΔΙΟΙΚΗΤΙΚΩΝ ΘΕΜΑΤΩΝ.

3.4.13 ΔΙΕΥΘΥΝΣΗ ΑΘΛΗΤΙΣΜΟΥ, ΠΟΛΙΤΙΣΜΟΥ, ΕΠΙΜΟΡΦΩΣΗΣ ΚΑΙ ΝΕΟΤΗΤΑΣ.

Η παρακάτω διεύθυνση έχει σαν έργο την προαγωγή και ανάπτυξη του αθλητισμού, την διατήρηση και προβολή της πολιτιστικής κληρονομιάς του νομού, την φροντίδα για την αξιοποίηση του ελεύθερου χρόνου των νέων και την μελέτη και αντιμετώπιση των κοινωνικών τους προβλημάτων. Ακόμη μεριμνά για την προώθηση της λαϊκής επιμόρφωσης στο χώρο της Ν.Α.

Την διεύθυνση αυτή απαρτίζουν :

- ① ΤΜΗΜΑ ΑΘΛΗΤΙΣΜΟΥ.
- ② ΤΜΗΜΑ ΠΟΛΙΤΙΣΜΟΥ.
- ③ ΤΜΗΜΑ ΛΑΪΚΗΣ ΕΠΙΜΟΡΦΩΣΗΣ.

- ④ ΓΡΑΦΕΙΟ ΠΡΟΣΤΑΣΙΑΣ ΝΕΟΤΗΤΑΣ.
- ⑤ ΓΡΑΦΕΙΟ ΙΣΟΤΗΤΑΣ ΤΩΝ ΔΥΟ ΦΥΛΩΝ.

3.4.14 ΔΙΕΥΘΥΝΣΗ ΥΓΕΙΑΣ ΠΡΟΝΟΙΑΣ ΚΑΙ ΚΟΙΝΩΝΙΚΩΝ ΑΣΦΑΛΙΣΕΩΝ.

Η διεύθυνση αυτή μεριμνά : για την εξασφάλιση της δημόσιας υγιεινής, με τον υγειονομικό έλεγχο των καταστημάτων και την εφαρμογή προγραμμάτων δημόσιας υγιεινής, για την εξασφάλιση της υγιεινής του περιβάλλοντος, για την προστασία και προαγωγή της υγείας, για την υγειονομική περίθαλψη των ασφαλισμένων του δημοσίου, για την προστασία και αγωγή της οικογένειας, για την προστασία των ηλικιωμένων ατόμων με ειδικές ανάγκες και των οικονομικά αδυνάτων.

Η διεύθυνση απαρτίζεται από:

- ① ΤΜΗΜΑ ΥΓΕΙΑΣ.
- ② ΤΜΗΜΑ ΠΡΟΝΟΙΑΣ.

Στη δ/νση αυτή προβλέπεται και ένα ΤΟΠΙΚΟ ΕΡΓΑΣΤΗΡΙΟ ΔΗΜΟΣΙΑΣ ΥΓΕΙΑΣ (Τ.Ε.Δ.Υ.), το οποίο όμως δεν έχει συσταθεί.

3.4.15 ΔΙΕΥΘΥΝΣΗ ΕΠΙΘΕΩΡΗΣΗΣ ΕΡΓΑΣΙΑΣ.

Η διεύθυνση αυτή έχει σαν έργο την επιθεώρηση και τον έλεγχο των τόπων εργασίας για την εξασφάλιση της τήρησης των διατάξεων της νομοθεσίας που αφορούν τους όρους εργασίας, αμοιβή υγιεινής και ασφάλειας των εργαζομένων, τον καθορισμό των χρονικών ορίων λειτουργίας των επιχειρήσεων και εργασίας του προσωπικού τους. Καθώς και η συγκέντρωση στοιχείων για τις συνθήκες της αγοράς εργασίας, την απασχόληση και την εισήγηση λήψης σχετικών μέτρων.

Η διεύθυνση αποτελείται από :

- ① ΤΜΗΜΑ ΕΠΙΘΕΩΡΗΣΗΣ ΕΡΓΑΣΙΑΣ – ΟΡΩΝ ΕΡΓΑΣΙΑΣ ΚΑΙ ΑΠΑΣΧΟΛΗΣΗΣ.
- ② ΤΜΗΜΑ ΤΕΧΝΙΚΗΣ ΚΑΙ ΥΓΕΙΟΝΟΜΙΚΗΣ ΕΠΙΘΕΩΡΗΣΗΣ.
- ③ ΓΡΑΦΕΙΟ ΔΙΟΙΚΗΤΙΚΗΣ ΥΠΟΣΤΗΡΙΞΗΣ.
- ④ ΤΜΗΜΑ ΕΠΙΘΕΩΡΗΣΗΣ ΕΡΓΑΣΙΑΣ ΜΟΛΑΩΝ.

Πρόσφατα με τον Νόμο 2639/2-9-1998, άρθρο 6, συνίσταται στο Υπουργείο Εργασίας και Κοινωνικών Ασφαλίσεων υπηρεσία με τίτλο « **ΣΩΜΑ ΕΠΙΘΕΩΡΗΣΗΣ ΕΡΓΑΣΙΑΣ (Σ.Ε.Π.Ε)**» υπαγόμενη απ' ευθείας στον Υπουργό Εργασίας και Κοινωνικών Ασφαλίσεων. Με τη σύσταση του Σ.Ε.Π.Ε. μεταφέρθηκαν και όλες σχεδόν οι ουσιαστικές αρμοδιότητες της Δ/σης Επιθεώρησης Εργασίας των Ν.Α.

Οι αρμοδιότητες που απέμειναν στις Ν.Α. αναφέρονται στο άρθρο 15 του παραπάνω νόμου.

ΔΙΕΥΘΥΝΣΗ ΑΓΡΟΦΥΛΑΚΗΣ.

Έργο της διεύθυνσης αγροφυλακής είναι :

α. Η διοίκηση και εποπτεία των υπαλλήλων και οργάνων αγροφυλακής των οποίων προΐσταται.

β. Η μέριμνα για την εφαρμογή των νόμων « περί αγροφυλακής » και η επιμέλεια για την λήψη των ενδεικνυόμενων και νομικών μέτρων για την παγίωση της αγροτικής ασφάλειας.

γ. Η άσκηση όλων των αρμοδιοτήτων οι οποίες ορίζονται ειδικότερα στους νόμους «περί αγροφυλακής» και στα διατάγματα και αποφάσεις που έχουν εκδοθεί σε εκτέλεση των ανωτέρων νόμων.

Στη διεύθυνση αγροφυλακής υπάγονται τα ακόλουθα αγρονομία (τμήματα) :

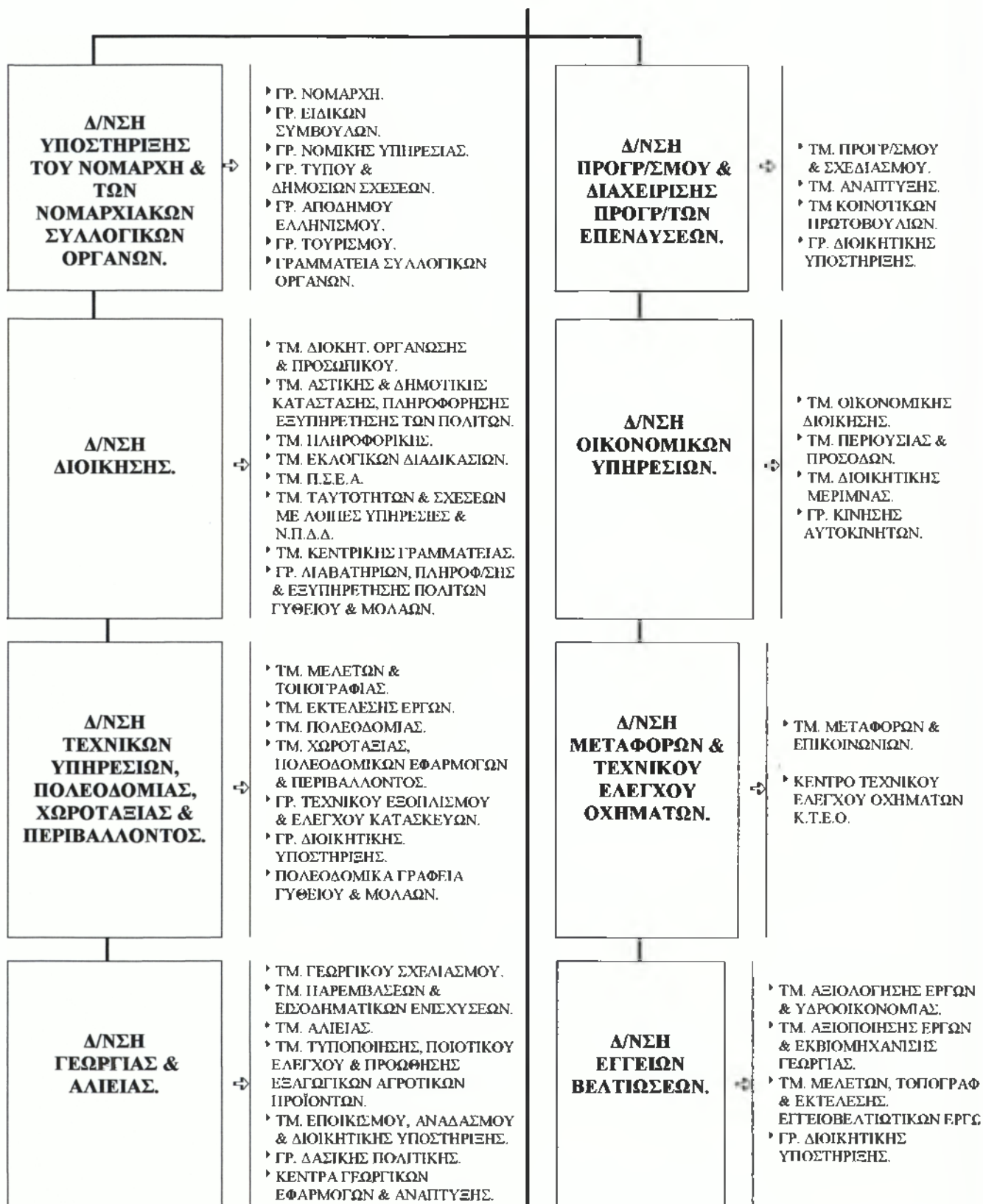
- ① Αγρονομία Σπάρτης.
- ② Αγρονομία Γερακίου.
- ③ Αγρονομία Γυθείου.
- ④ Αγρονομία Αρεόπολης.
- ⑤ Αγρονομία Επιδαύρου Λιμηράς.
- ⑥ Αγρονομία Νεάπολης.
- ⑦ Αγρονομία Κροκεών.
- ⑧ Αγρονομία Καστορείου.

Στον Ο.Ε.Ο.Λ. της Ν.Α. Λακωνίας και στα αντίστοιχα άρθρα (3 – 18)²¹ των διευθύνσεων, προβλέπονται λεπτομερώς οι αρμοδιότητες του κάθε τμήματος ξεχωριστά. Επίσης ορίζονται και τα απαραίτητα προσόντα που απαιτούνται για τους προϊσταμένους των διευθύνσεων των τμημάτων και των γραφείων.

Στην συνέχεια απεικονίζεται η διάθρωση των διευθύνσεων της Ν.Α. υπό την μορφή διαγραμμάτων.

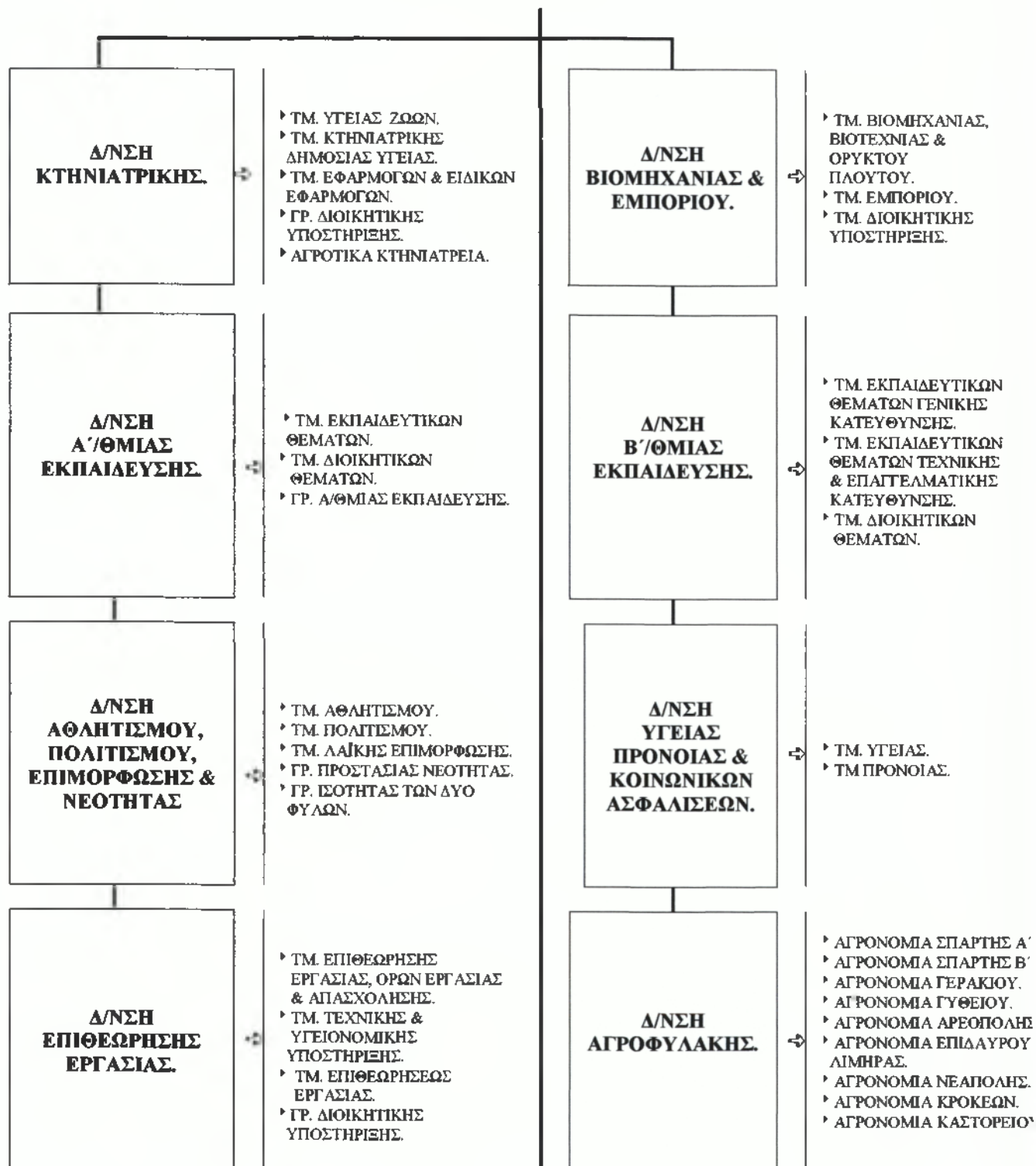
²¹Βλέπε παράρτημα Ι.

**ΔΙΑΡΘΡΩΣΗ ΔΙΕΥΘΥΝΣΕΩΝ
Ν.Α. ΛΑΚΩΝΙΑΣ.**



ΔΙΑΓΡΑΜΜΑ 3

**ΔΙΑΡΘΡΩΣΗ ΔΙΕΥΘΥΝΣΕΩΝ
Ν.Α. ΛΑΚΩΝΙΑΣ**



ΔΙΑΓΡΑΜΜΑ 4

ΚΕΦΑΛΑΙΟ 4

ΠΡΟΣΩΠΙΚΟ Ν.Α.
ΛΑΚΩΝΙΑΣ.

ΚΕΦΑΛΑΙΟ 4**ΠΡΟΣΩΠΙΚΟ Ν.Α. ΛΑΚΩΝΙΑΣ.****4.1 ΠΡΟΒΛΕΠΟΜΕΝΕΣ ΘΕΣΕΙΣ ΠΡΟΣΩΠΙΚΟΥ.**

Οι θέσεις των μόνιμων υπαλλήλων της Ν.Α. Λακωνίας διακρίνονται στις εξής κατηγορίες :

- α. Πανεπιστημιακής Εκπαίδευσης (Π.Ε).
- β. Τεχνολογικής Εκπαίδευσης (Τ.Ε).
- γ. Δευτεροβάθμιας Εκπαίδευσης (Δ.Ε).
- δ. Υποχρεωτικής Εκπαίδευσης (Υ.Ε).

Ο συνολικός αριθμός των προβλεπόμενων θέσεων κατά κλάδους δίνετε στον παρακάτω πίνακα :²²

ΠΙΝΑΚΑΣ 1

| Α/Α | ΚΛΑΔΟΣ | ΑΡ. ΘΕΣΕΩΝ |
|-----|---|------------|
| 1. | Π.Ε. ΔΙΟΙΚΗΤΙΚΟΥ. | 22 |
| 2. | Π.Ε. ΟΙΚΟΝΟΜΙΚΟΥ. | 6 |
| 3. | Π.Ε ΔΙΟΙΚΗΤΙΚΟΥ- ΟΙΚΟΝΟΜΙΚΟΥ. | 10 |
| 4. | Π.Ε ΔΙΟΙΚΗΤΙΚΟΥ- ΕΜΠΟΡΙΚΟΥ. | 3 |
| 5. | Π.Ε ΠΟΛΙΤΙΚΩΝ ΜΗΧΑΝΙΚΩΝ. | 10 |
| 6. | Π.Ε ΑΡΧΙΤΕΚΤΟΝΩΝ- ΜΗΧΑΝΙΚΩΝ. | 4 |
| 7. | Π.Ε ΣΧΟΛΗΣ ΚΑΛΩΝ ΤΕΧΝΩΝ. | 1 |
| 8. | Π.Ε ΜΗΧ/ΤΩΝ - ΗΛΕΚΤ. ΜΗΧ/ΚΩΝ. | 3 |
| 9. | Π.Ε ΑΓΡΟΝΟΜΩΝ - ΤΟΠ. ΜΗΧ/ΚΩΝ. | 6 |
| 10. | Π.Ε ΧΗΜΙΚΩΝ ΜΗΧ/ΚΩΝ. | 3 |
| 11. | Π.Ε ΜΗΧ/ΤΩΝ - ΜΗΧ/ΚΩΝ. | 6 |
| 12. | Π.Ε ΗΛΕΚΤ/ΤΩΝ ΜΗΧ/ΚΩΝ. | 1 |
| 13. | Π.Ε ΜΗΧ/ΚΩΝ ΠΕΡΙΒΑΛΛΟΝΤΟΣ. | 1 |
| 14. | Π.Ε ΠΛΗΡΟΦΟΡΙΚΗΣ. | 1 |
| 15. | Π.Ε ΙΑΤΡΩΝ ΥΠΕΙΝ/ΤΩΝ ή ΙΑΤΡΩΝ. | 1 |
| 16. | Π.Ε ΙΑΤΡΩΝ ΕΛΕΚΤΩΝ με ειδικότητα ΠΑΘΟΛΟΓΟΥ ή ΓΕΝ. ΙΑΤΡΙΚΗΣ. | 1 |
| 17. | Π.Ε ΙΑΤΡΩΝ ΜΙΚΡΟΒΙΟΛΟΓΩΝ. | 1 |
| 18. | Π.Ε ΙΑΤΡΩΝ ΚΟΙΝ/ΚΗΣ ΙΑΤΡΙΚΗΣ ή ΓΕΝΙΚΗΣ ΙΑΤΡΙΚΗΣ. | 1 |
| 19. | Π.Ε ΑΘΛΙΑΤΡΩΝ. | 1 |
| 20. | Π.Ε ΟΔΟΝΤΙΑΤΡΩΝ ΕΛΕΚΤΩΝ. | 1 |
| 21. | Π.Ε ΚΤΗΝΙΑΤΡΩΝ. | 13 |
| 22. | Π.Ε ΓΕΩΠΟΝΩΝ. | 47 |
| 23. | Π.Ε ΓΕΩΛΟΓΩΝ. | 1 |
| 24. | Π.Ε ΙΧΘΥΟΛΟΓΩΝ ή ΒΙΟΛΟΓΩΝ. | 2 |
| 25. | Π.Ε. ΑΡΧΑΙΟΛΟΓΩΝ. | 1 |

²² Άρθρο 20, ΦΕΚ. Β'/363/4-5-1995, (Ο.Ε.Ο.Α. Ν.Α Λακωνίας).

| Α/Α | ΚΛΑΔΟΣ | ΑΡ. ΘΕΣΕΩΝ |
|-----|--|------------|
| 26. | Π.Ε ΓΥΜΝΑΣΤΩΝ. | 2 |
| 27. | Π.Ε ΦΙΛΟΛΟΓΙΑΣ. | 1 |
| 28. | Π.Ε. ΙΣΤΟΡΙΑΣ. | 1 |
| 29. | Π.Ε ΦΙΛΟΣΟΦΙΑΣ. | 1 |
| 30. | Π.Ε. ΠΑΙΔΙΚΗΣ ΨΥΧΟΛΟΓΙΑΣ | 1 |
| 31. | Π.Ε. ΚΟΙΝΩΝΙΚΗΣ ΠΟΛΙΤΙΚΗΣ & ΑΝΘΡΩΠΟΛΟΓΙΑΣ. | 1 |
| 32. | Π.Ε. ΟΙΚΙΑΚΗΣ ΟΙΚΟΝΟΜΙΑΣ | 5 |
| 33. | Τ.Ε ΔΙΟΙΚΗΤΙΚΟΥ - ΛΟΓΙΣΤΙΚΟΥ | 31 |
| 34. | Τ.Ε. ΠΛΗΡΟΦΟΡΙΚΗΣ. | 3 |
| 35. | Τ.Ε. ΠΟΛΙΤΙΚΩΝ - ΥΠΟΜΗΧΑΝΙΚΩΝ | 1 |
| 36. | Τ.Ε. ΜΗΧ/ΓΩΝ - ΥΠΟΜ/ΚΩΝ | 1 |
| 37. | Τ.Ε. ΜΗΧ/ΓΩΝ - ΗΛΕΚ/ΓΩΝ ΜΗΧ/ΚΩΝ. | 1 |
| 38. | Τ.Ε. ΤΕΧΝ/ΓΩΝ ΠΟΛΙΤΙΚΩΝ ΜΗΧ/ΚΩΝ. | 5 |
| 39. | Τ.Ε. ΤΕΧΝ/ΓΩΝ ΤΟΠ/ΦΩΝ ΜΗΧ/ΚΩΝ. | 3 |
| 40. | Τ.Ε ΤΕΧΝ/ΚΩΝ ΕΦΑΡΜΟΓΩΝ ΜΗΧ/ΓΙΑΣ. | 5 |
| 41. | Τ.Ε. ΤΕΧ/ΓΩΝ ΧΗΜΙΚΩΝ ΠΕΤΡΕΛΑΙΩΝ. | 1 |
| 42. | Τ.Ε. Η/Υ - ΣΥΣΤΗΜΑΤΩΝ. | 1 |
| 43. | Τ.Ε. ΤΕΧ/ΓΩΝ ΤΡΟΦΩΝ & ΔΙΑΤΡΟΦΗΣ. | 2 |
| 44. | Τ.Ε. ΤΕΧ/ΓΩΝ ΓΕΩΠΟΝΙΑΣ. | 8 |
| 45. | Τ.Ε. ΕΠΟΠΤΩΝ ΥΓΕΙΑΣ. | 6 |
| 46. | Τ.Ε. ΜΑΙΕΥΤΙΚΗΣ. | 1 |
| 47. | Τ.Ε ΚΟΙΝΩΝΙΚΩΝ ΛΕΙΤΟΥΡΓΩΝ. | 4 |
| 48. | Δ.Ε ΔΙΟΙΚΗΤΙΚΟΥ ΛΟΓΙΣΤΙΚΟΥ. | 86 |
| 49. | Δ.Ε Η/Υ. | 22 |
| 50. | Δ.Ε ΔΑΚΤΥΛΟΓΡΑΦΩΝ - ΣΤΕΝΟΓΡΑΦΩΝ. | 20 |
| 51. | Δ.Ε ΕΡΓΟΔΗΓΩΝ. | 5 |
| 52. | Δ.Ε. ΔΟΜΙΚΩΝ ΕΡΓΩΝ. | 6 |
| 53. | Δ.Ε ΣΧΕΔΙΑΣΤΩΝ. | 4 |
| 54. | Δ.Ε ΤΕΧΝΙΚΩΝ ΜΗΧ/ΓΙΑΣ. | 9 |
| 55. | Δ.Ε ΒΟΗΘΩΝ ΚΤΗΝΙΑΤΡΩΝ. | 3 |
| 56. | Δ.Ε ΤΕΧΝΙΤΩΝ ΣΠΕΡΜΑΤΕΓΧΥΤΩΝ, ΕΠΙΖΩΩΤΙΩΝ, ΠΕΙΡΑΜΑΤΟΖΩΩΝ. | 3 |
| 57. | Δ.Ε ΤΗΛΕΦΩΝΗΤΡΙΩΝ. | 1 |
| 58. | Δ.Ε ΑΡΧΙΦΥΛΑΚΩΝ. | 9 |
| 59. | Δ.Ε ΤΕΧΝΙΤΩΝ ΓΕΩΡΓΙΑΣ. | 1 |
| 60. | Δ.Ε ΣΥΝΤΗΡΗΤΩΝ ΚΕΝΤΡΟΥ ΘΕΡΜΑΝΣΗΣ. | 1 |
| 61. | Δ.Ε ΟΔΗΓΩΝ ΑΥΤΟΚΙΝΗΤΩΝ. | 12 |
| 62. | Δ.Ε ΧΕΙΡΙΣΤΩΝ ΜΗΧΑΝΗΜΑΤΩΝ. | 6 |
| 63. | Δ.Ε ΒΟΗΘΩΝ ΠΡΟΣΩΠΙΚΟΥ (ΕΠΙΜΕΛΗΤΕΣ). | 29 |
| 64. | Υ.Ε ΑΓΡΟΦΥΛΑΚΩΝ. | 170 |
| 65. | Υ.Ε ΠΡΟΣΩΠΙΚΟΥ ΚΑΘΑΡΙΟΤΗΤΑΣ. | 10 |
| 66. | Υ.Ε ΑΠΟΛΥΜΑΝΤΩΝ. | 1 |
| 67. | Υ.Ε ΦΥΛΑΚΩΝ - ΝΥΧΤΟΦΥΛΑΚΩΝ. | 1 |
| 68. | Υ.Ε ΕΡΓΑΤΩΝ. | 3 |
| | ΣΥΝΟΛΟ ΠΡΟΒΛΕΠΟΜΕΝΩΝ ΟΡΓΑΝΙΚΩΝ ΘΕΣΕΩΝ. | 634 |

Στον πίνακα που ακολουθεί αναφέρονται συγκεντρωτικά ο αριθμός των προβλεπόμενων θέσεων ανά επίπεδο εκπαίδευσης.

ΠΙΝΑΚΑΣ 2

| ΕΠΙΠΕΔΟ ΕΚΠΑΙΔΕΥΣΗΣ. | ΑΡΙΘ. ΠΡΟΒΛ. ΘΕΣΕΩΝ. |
|----------------------|----------------------|
| Π.Ε. | 159 |
| Τ.Ε. | 73 |
| Δ.Ε. | 188 |
| Υ.Ε. | 214 |
| ΣΥΝΟΛΟ | 634 |

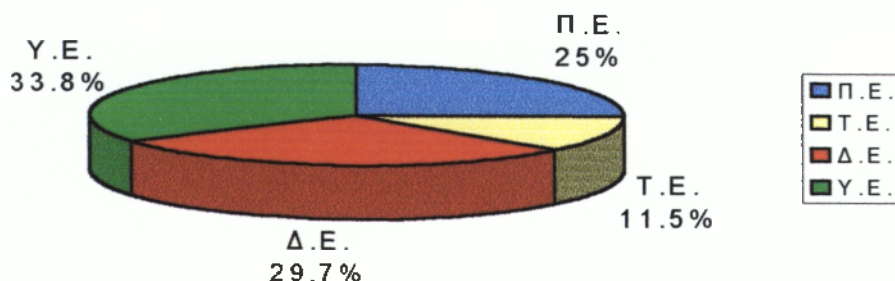
ΠΗΓΗ : Ν.Α. ΛΑΚΩΝΙΑΣ.

Το ποσοστό των προβλεπόμενων θέσεων Π.Ε., Τ.Ε., Δ.Ε., & Υ.Ε. επί του αριθμού του συνόλου των προβλεπόμενων θέσεων βάσει τα στοιχεία του πίνακα 2 είναι : 25%, 11.5%, 29.7% & 33.8% αντίστοιχα. Τα παραπάνω στοιχεία απεικονίζονται υπό μορφή ραβδογράμματος και πίτας.

ΑΡΙΘ. ΠΡΟΒΛ. ΘΕΣΕΩΝ ΑΝΑ ΕΠΙΠΕΔΟ ΕΚΠΑΙΔΕΥΣΗΣ.



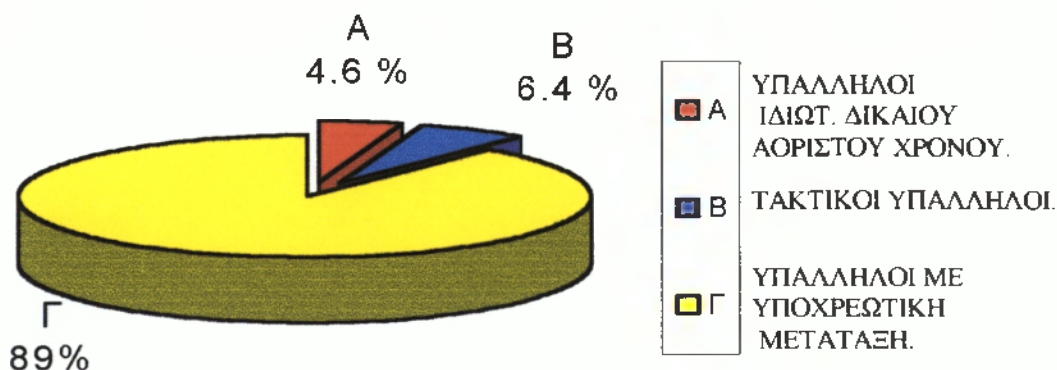
ΑΡΙΘΜΟΣ ΠΡΟΒΛΕΠΟΜΕΝΩΝ ΘΕΣΕΩΝ ΑΝΑ ΕΠΙΠΕΔΟ ΕΚΠΑΙΔΕΥΣΗΣ.



4.2 ΙΣΧΥΟΥΣΑ ΚΑΤΑΣΤΑΣΗ ΠΡΟΣΩΠΙΚΟΥ ΤΗΣ Ν.Α. ΛΑΚΩΝΙΑΣ.

Από το σύνολο των προβλεπόμενων θέσεων του Ο.Ε.Ο.Λ. της Ν.Α. Λακωνίας έχουν καλυφθεί οι 279 θέσεις, δηλ. ποσοστό 44%.

Επί του συνόλου του υπάρχοντος προσωπικού της Ν.Α. Λακωνίας (279 υπάλληλοι), 13 υπάλληλοι είναι με σύμβαση εργασίας ιδιωτικού δικαίου αορίστου χρόνου, ποσοστό 4,6%. Οι τακτικοί υπάλληλοι της Ν.Α. Λακωνίας ανέρχονται σε 18, ποσοστό 6,4%. Οι υπόλοιποι 245 υπάλληλοι (ποσοστό 89%) της Ν.Α. είναι μόνιμοι οι οποίοι έχουν μεταταγεί υποχρεωτικά από άλλες υπηρεσίες (υπουργεία κτλ.).



Ο αριθμός των καλυφθέντων θέσεων ανά επίπεδο εκπαίδευσης αναφέρονται στον παρακάτω πίνακα.

ΠΙΝΑΚΑΣ 3

| ΕΠΙΠΕΔΟ ΕΚΠΑΙΔΕΥΣΗΣ. | ΑΡΙΘΜΟΣ ΚΑΛΥΦΘΕΝΤΩΝ ΘΕΣΕΩΝ. |
|----------------------|-----------------------------|
| Π.Ε. | 65 |
| Τ.Ε. | 21 |
| Δ.Ε. | 105 |
| Υ.Ε. | 88 |
| ΣΥΝΟΛΟ | 279 |

ΠΗΓΗ : Ν.Α. ΛΑΚΩΝΙΑΣ.

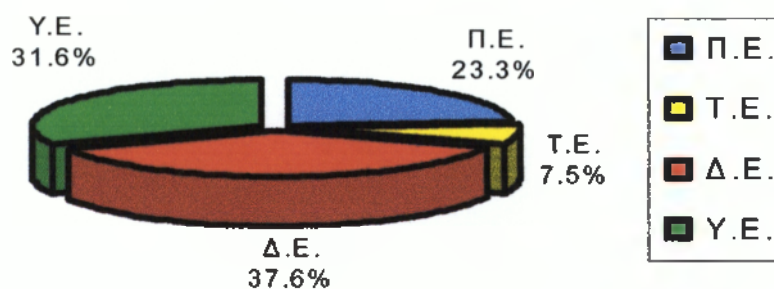
Το ποσοστό των καλυφθέντων θέσεων ανά επίπεδο εκπαίδευσης όπως προκύπτει από τα στοιχεία του πίνακα 3 είναι : 23.3% Π.Ε., 7.5% Τ.Ε., 37.6% Δ.Ε. & 31.6% Υ.Ε.

Τα στοιχεία του παραπάνω πίνακα απεικονίζονται στη συνέχεια υπό μορφή ραβδογράμματος και πίτας.

ΑΡΙΘΜ. ΚΑΛΥΦΘΕΝΤΩΝ ΘΕΣΕΩΝ ΑΝΑ ΕΠΙΠΕΔΟ ΕΚΠΑΙΔΕΥΣΗΣ.



ΑΡΙΘΜΟΣ ΚΑΛΥΦΘΕΝΤΩΝ ΘΕΣΕΩΝ ΑΝΑ ΕΠΙΠΕΔΟ ΕΚΠΑΙΔΕΥΣΗΣ.



Το ποσοστό κάλυψης των προβλεπόμενων θέσεων ανά επίπεδο εκπαίδευσης όπως προκύπτει από τους πίνακες 2 & 3 παρουσιάζονται στον επόμενο πίνακα.

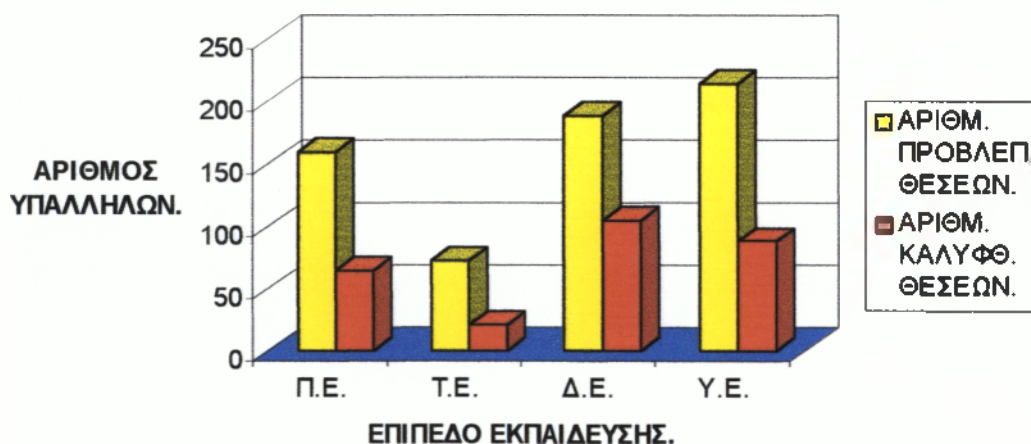
ΠΙΝΑΚΑΣ 4

| ΕΠΙΠΕΔΟ ΕΚΠΑΙΔΕΥΣΗΣ. | ΑΡΙΘΜΟΣ ΠΡΟΒΛ/ΝΩΝ ΘΕΣΕΩΝ. | ΑΡΙΘΜΟΣ ΚΑΛΥΦΘΕΝΤΩΝ ΘΕΣΕΩΝ. | ΠΟΣΟΣΤΟ ΚΑΛΥΨΗΣ ΠΡΟΒΛ/ΝΩΝ ΘΕΣΕΩΝ ΑΝΑ ΕΠΙΠΕΔΟ ΕΚΠΑΙΔΕΥΣΗΣ. |
|----------------------|---------------------------|-----------------------------|---|
| Π.Ε. | 159 | 65 | 40.9% |
| Τ.Ε. | 73 | 21 | 28.8% |
| Δ.Ε. | 188 | 105 | 55.9% |
| Υ.Ε. | 214 | 88 | 41.1% |
| ΣΥΝΟΛΟ | 634 | 279 | |

ΠΗΓΗ : Ν.Α. ΛΑΚΩΝΙΑΣ.

Τα στοιχεία του πίνακα 4 απεικονίζονται στη συνέχεια σε μορφή ραβδογράμματος.

ΑΡΙΘΜΟΣ ΠΡΟΒΛΕΠΟΜΕΝΩΝ & ΚΑΛΥΦΘΕΝΤΩΝ ΘΕΣΕΩΝ ΑΝΑ ΕΠΙΠΕΔΟ ΕΚΠΑΙΔΕΥΣΗΣ.



Όπως προκύπτει από τα στοιχεία του πίνακα 4 οι υπάλληλοι Δ.Ε. & Υ.Ε. αποτελούν το μεγαλύτερο ποσοστό επί του συνόλου των εργαζόμενων στην Ν.Α. Λακωνίας. Πιο συγκεκριμένα από τις 634 προβλεπόμενες θέσεις 188 είναι Δ.Ε. και 214 Υ.Ε.(σύνολο 402), ποσοστό 63,5%. Από τις 279 καλυφθέντες θέσεις 105 είναι Δ.Ε. & 88 Υ.Ε.(σύνολο 193), ποσοστό 69,2%.

Οι υπάλληλοι Δ.Ε. είναι κατά κύριο λόγο διοικητικοί και εργοδηγοί. Όσο αναφορά τους υπάλληλους Υ.Ε. αυτοί είναι κυρίως αγροφύλακες, εργάτες και προσωπικό καθαριότητας.

Το μεγάλο αυτό ποσοστό υπαλλήλων Δ.Ε, Υ.Ε οφείλεται στο σχετικά γηρασμένο προσωπικό, σε συνάρτηση με τις συνθήκες που επικρατούσαν την περίοδο πρόσληψής τους.

Ιδιαίτερο ενδιαφέρον παρουσιάζει και ο επόμενος πίνακας στον οποίο αναφέρεται ο αριθμός των ανδρών και των γυναικών που εργάζονται στην Ν.Α Λακωνίας.

ΠΙΝΑΚΑΣ 5

| ΦΥΛΟ. | ΑΡΙΘΜΟΣ ΕΡΓΑΖΟΜΕΝΩΝ. |
|---------------|-----------------------------|
| ΑΝΔΡΕΣ | 189 |
| ΓΥΝΑΙΚΕΣ | 90 |
| ΣΥΝΟΛΟ | 279 |

ΠΗΓΗ : Ν.Α. ΛΑΚΩΝΙΑΣ.

Τα στοιχεία του πίνακα 5 απεικονίζονται στη συνέχεια με μορφή ραβδογράμματος & πίτας.



Στον επόμενο πίνακα 6 απεικονίζονται ο αριθμός των υπαλλήλων ανά δ/νση και επίπεδο εκπαίδευσης.

ΠΙΝΑΚΑΣ 6

| Α/Α | ΔΙΕΥΘΥΝΣΕΙΣ | ΣΥΝΟΛΟ | Π.Ε | Τ.Ε | Δ.Ε | Υ.Ε | % |
|-----|---|------------|-----------|-----------|------------|-----------|------------|
| 1. | ΥΠΟΣΤΗΡΙΞΗΣ ΤΟΥ ΝΟΜΑΡΧΗ & ΤΩΝ ΝΟΜΑΡΧΙΑΚΩΝ ΟΡΓΑΝΩΝ ²³ . | - | - | - | - | - | - |
| 2. | ΠΡΟΓΡΑΜΜΑΤΙΣΜΟΥ & ΔΙΑΧΕΙΡΙΣΗΣ ΠΡΟΓΡΑΜΜΑΤΩΝ ΕΠΕΝΔΥΣΕΩΝ. | 5 | 1 | - | 1 | 3 | 1,8 |
| 3. | ΔΙΟΙΚΗΣΗΣ. | 24 | 5 | 1 | 13 | 5 | 8,6 |
| 4. | ΟΙΚΟΝΟΜΙΚΩΝ ΥΠΗΡΕΣΙΩΝ. | 10 | 3 | 1 | 5 | 1 | 3,6 |
| 5. | ΤΕΧΝΙΚΩΝ ΥΠΗΡΕΣΙΩΝ, ΠΟΛΕΟΔΟΜΙΑΣ, ΧΩΡΟΤΑΞΙΑΣ & ΠΕΡΙΒ/ΝΤΟΣ. | 39 | 8 | 6 | 16 | 9 | 14 |
| 6. | ΜΕΤΑΦΟΡΩΝ & ΤΕΧΝΙΚΟΥ ΕΛΕΓΧΟΥ ΟΧΗΜΑΤΩΝ. | 20 | 1 | 2 | 13 | 4 | 7,2 |
| 7. | ΓΕΩΡΓΙΑΣ – ΑΛΙΕΙΑΣ. | 30 | 16 | 1 | 9 | 4 | 10,8 |
| 8. | ΕΓΓΕΙΩΝ ΒΕΛΤΙΩΣΕΩΝ. | 22 | 7 | 2 | 10 | 3 | 7,9 |
| 9. | ΚΤΗΝΙΑΤΡΙΚΗΣ. | 15 | 6 | - | 7 | 2 | 5,4 |
| 10. | ΒΙΟΜΗΧΑΝΙΑΣ & ΕΜΠΟΡΙΟΥ. | 8 | 3 | - | 5 | - | 2,9 |
| 11. | Α'/ΘΜΙΑΣ ΕΚΠΑΙΔΕΥΣΗΣ. | 14 | 7 | - | 4 | 3 | 5 |
| 12. | Β'/ΘΜΙΑΣ ΕΚΠΑΙΔΕΥΣΗΣ. | 10 | 2 | 1 | 5 | 2 | 3,6 |
| 13. | ΑΘΛΗΤΙΣΜΟΥ, ΠΟΛΙΤΙΣΜΟΥ, ΕΠΙΜΟΡΦΩΣΗΣ & ΝΕΟΤΗΤΑΣ. | 2 | 2 | - | - | - | 0,7 |
| 14. | ΥΓΕΙΑΣ, ΠΡΟΝΟΙΑΣ & ΚΟΙΝΩΝΙΚΩΝ ΑΣΦΑΛΙΣΕΩΝ. | 15 | 2 | 7 | 4 | 2 | 5,4 |
| 15. | ΕΠΙΘΕΩΡΗΣΗΣ ΕΡΓΑΣΙΑΣ. | 5 | 1 | - | 3 | 1 | 1,8 |
| 16. | ΑΓΡΟΦΥΛΑΚΗΣ. | 60 | 1 | - | 10 | 49 | 21,5 |
| | ΣΥΝΟΛΟ | 279 | 65 | 21 | 105 | 88 | 100 |

²³ Τα άτομα που απαρτίζουν την δ/νση αυτή περιλαμβάνονται στα άτομα της δ/νσης Διοίκησης.

ΚΕΦΑΛΑΙΟ 5

ΟΙΚΟΝΟΜΙΚΑ ΣΤΟΙΧΕΙΑ

ΝΟΜΑΡΧΙΑΚΗΣ

ΑΥΤΟΔΙΟΙΚΗΣΗΣ

ΛΑΚΩΝΙΑΣ

ΚΕΦΑΛΑΙΟ 5**ΟΙΚΟΝΟΜΙΚΑ ΣΤΟΙΧΕΙΑ ΤΗΣ Ν.Α. ΛΑΚΩΝΙΑΣ.**5.1 ΓΕΝΙΚΑ.**5.1.1 ΕΣΟΔΑ - ΕΞΟΔΑ Ν.Α.**

Σύμφωνα με το λογιστικό σχέδιο των Ο.Τ.Α. με τη λέξη **έσοδα** εννοούμε όλες τις εισπράξεις που πραγματοποιούνται σε έναν Ο.Τ.Α., ενώ **έξοδα** θεωρούνται όλες οι πληρωμές που πραγματοποιεί ένας Ο.Τ.Α. στα πλαίσια της λειτουργίας του, για την εξόφληση ανειλημμένων υποχρεώσεων έναντι τρίτων.

Οι **δαπάνες** των Ν.Α. ενδεικτικά αφορούν λειτουργικές ανάγκες, αποπληρωμές τοκοχρεολυτικών δόσεων συναφθέντων δανείων, εξόφληση λογαριασμών εργολάβων που έχουν εκτελέσει για λογαριασμό των Ν.Α., αποπληρωμή μισθωμάτων μηχανημάτων, πληρωμή προμηθειών διαφόρων υλικών και αναλώσιμων, αγορά περιουσιακών στοιχείων ή δημιουργία αποθεματικού κεφαλαίου.

Τα έσοδα των Ν.Α. διακρίνονται σε **τακτικά** και **έκτακτα**. Τα τακτικά έσοδα των Ν.Α. είναι :

A. Τακτικά που προέρχονται από :

1. Φόρους, τέλη, δικαιώματα και εισφορές.
2. Εισοδήματα από εκμετάλλευση κινητής και ακίνητης περιουσίας.
3. Ειδική ετήσια οικονομική ενίσχυση του τακτικού προϋπολογισμού για την κάλυψη του κόστους άσκησης κρατικών αρμοδιοτήτων, οι οποίες μεταβιβάζονται στην Ν.Α.
4. Κεντρικούς αυτοτελείς πόρους.
5. Πιστώσεις του προϋπολογισμού Δημοσίων Επενδύσεων.
6. Τέλη, δικαιώματα και εισφορές ανταποδοτικού χαρακτήρα.

B. Έκτακτα που προέρχονται από :

1. Τέλη για χρήση έργων που γίνονται με δανεισμό.
2. Δάνεια, δωρεές, κληροδοσίες και κληρονομίες.
3. Επιχορηγήσεις φορέων του δημόσιου τομέα.
4. Εκποίηση περιουσιακών στοιχείων.
5. Χρηματοδοτήσεις της Ε.Ε. ή άλλων διεθνών οργανισμών.
6. Κάθε άλλη πηγή.

Με απόφαση του Ν.Σ. μπορεί να επιβάλλονται τέλη, δικαιώματα ή εισφορές για υπηρεσίες ή έργα που συμβάλλουν στη βελτίωση της ποιότητας ζωής, στην καλύτερη εξυπηρέτηση των πολιτών και στην ανάπτυξη της περιφέρειας της Ν.Α. Τα τέλη, δικαιώματα και εισφορές αυτές έχουν ανταποδοτικό χαρακτήρα.

Σε περίπτωση εκτέλεσης έργων με δανεισμό, το Ν.Σ. μπορεί να επιβάλλει τέλη χρήσης των έργων για την εξασφάλιση των τοκοχρεωλυτικών δόσεων των δανείων και ως ότου εξοφληθούν.

5.1.2 ΟΙΚΟΝΟΜΙΚΟ ΕΤΟΣ – ΠΡΟΫΠΟΛΟΓΙΣΜΟΣ.

Προϋπολογισμός είναι ο πίνακας (έντυπο) σύμφωνα με το οποίο προβλέπονται (προϋπολογίζονται) και προσδιορίζονται σύμφωνα με τις ισχύουσες διατάξεις στο τέλος κάθε έτους συνήθως, όλα τα έσοδα και έξοδα ενός Ο.Τ.Α. για το επόμενο οικονομικό έτος.

Ο προϋπολογισμός καταρτίζεται για ένα οικονομικό έτος. Το οικονομικό έτος αρχίζει την 1^η Ιανουαρίου και λήγει την 31^η Δεκεμβρίου του ίδιου έτους. Η εκτέλεση του προϋπολογισμού κάθε οικονομικού έτους παρατείνεται :

1. ένα (1) μήνα για την είσπραξη των εσόδων που έχουν βεβαιωθεί έως τη λήξη του και
2. δύο (2) μήνες για την πληρωμή των εξόδων, για τα οποία οι σχετικές υποχρεώσεις έχουν αναληφθεί έως τη λήξη του.

Η Ν.Ε. συντάσσει το σχέδιο του προϋπολογισμού εσόδων και εξόδων και το υποβάλλει στο Ν.Σ. έως το τέλος Οκτωβρίου κάθε έτους. Κάθε εγγραφή στο σχέδιο του προϋπολογισμού πρέπει να είναι πλήρως αιτιολογημένη. Το Ν.Σ. έως το τέλος Νοεμβρίου του ίδιου έτους ψηφίζει ισοσκελισμένο τον προϋπολογισμό. Σε ξεχωριστό τμήμα του προϋπολογισμού αναγράφονται οι πιστώσεις που είναι αναγκαίες για την εκτέλεση του προγράμματος Δημοσίων Επενδύσεων της Ν.Α.

Ο προϋπολογισμός αποστέλλεται στην αρμόδια κεντρική υπηρεσία του Γενικού Λογιστηρίου του κράτους μαζί με την εισηγητική του έκθεση, την έκθεση της αρμόδιας υπηρεσίας δημοσιονομικού ελέγχου και την πράξη έγκρισης του Ν.Σ., ώστε να αξιολογηθεί από τον Υπουργό Οικονομικών. Ο Υπουργός αν διαπιστώσει ότι : α. Υπάρχουν αποκλίσεις από τους στόχους του κρατικού προϋπολογισμού όσο αναφορά τα έσοδα και τις δαπάνες του. β. Δεν έχει τηρηθεί ο τύπος και το περιεχόμενο του κρατικού προϋπολογισμού, ζητά από το Ν.Σ. την αναγκαία ~~αγαμότητα~~ ~~αγαμότητα~~

του προϋπολογισμού και την επανυποβολή του στο Υπουργείο Οικονομικών.

Έως την έναρξη της ισχύος του νέου προϋπολογισμού και όχι αργότερα από το τέλος Μαρτίου του επόμενου οικονομικού έτους, ισχύει ο προϋπολογισμός του έτους που έχει λήξει. Μετά την πάροδο του τριμήνου απαγορεύεται να γίνει οποιαδήποτε δαπάνη με βάση τον προϋπολογισμό του περασμένου έτους.

Κατά τη διάρκεια του οικονομικού έτους επιτρέπεται η τροποποίηση του προϋπολογισμού, με απόφαση του Ν.Σ. Όλες οι τροποποιήσεις γίνονται απαραίτητα μέσω του αποθεματικού κεφαλαίου. Το αποθεματικό κεφάλαιο του προϋπολογισμού δεν μπορεί να υπερβαίνει το 4% του συνόλου των τακτικών εσόδων που είναι γραμμένα στον προϋπολογισμό.

5.1.3 ΑΠΟΛΟΓΙΣΜΟΣ.

Έως το τέλος Απριλίου οι αρμόδια, σύμφωνα με τον οργανισμό, υπηρεσία της Ν.Α. υποβάλλει στη Ν.Ε. τους λογαριασμούς του οικονομικού έτους που έληξε. Η Ν.Ε. ελέγχει τους λογαριασμούς και μέσα σε προθεσμία δύο (2) μηνών υποβάλλει στο Ν.Σ. έκθεση μαζί με τους λογαριασμούς. Το Ν.Σ. μέσα σε προθεσμία δύο (2) μηνών αποφασίζει με πράξη του για την έγκριση του απολογισμού και διατυπώνει παρατηρήσεις σχετικά με αυτό. Ο απολογισμός μαζί με τα δικαιολογητικά υποβάλλεται στο Ελεγκτικό Συνέδριο μέσα σε ένα μήνα αφότου εκδόθηκε η πράξη του Ν.Σ.

Ταυτόχρονα με τη λήξη του οικονομικού έτους, η αρμόδια υπηρεσία της Ν.Α. καταρτίζει συνοπτική κατάσταση των εσόδων και εξόδων, που υποβάλλει στο Υπουργείο Εσωτερικών και στο Γενικό Γραμματέα της περιφέρειας, καθώς και απολογιστικό πίνακα, που υποβάλλει στην υπηρεσία στατιστικής του Υπουργείου Εσωτερικών.

5.2 ΑΠΟΛΟΓΙΣΜΟΙ ΟΙΚΟΝΟΜΙΚΩΝ ΕΤΩΝ 1995-1996 -1997

Όπως διαπιστώνεται και από τον παρακάτω πίνακα εσόδων οικονομικού έτους 1995 την χρονιά αυτή δεν καταρτίστηκε προϋπολογισμός (εσόδων). Αυτό οφείλεται στη σχετικά χρονοβόρα διαδικασία που χρειάζονταν ώστε να οργανωθούν οι Ν.Α. και να αποκτήσουν δικό τους Οργανισμό Εσωτερικής Οργάνωσης και Λειτουργίας. Κάτι τέτοιο ολοκληρώθηκε μέσα στο Μάιο του ίδιου έτους.

Για το 1995 εφαρμόστηκε ο προϋπολογισμός του Νομαρχιακού Ταμείου (κρατικός προϋπολογισμός).

ΑΠΟΛΟΓΙΣΜΟΣ οικονομικού έτους 1995

Πίνακας ΕΣΟΔΩΝ κατά φορέα.

| ΚΩΔΙΚΟΣ ΦΟΡΕΑ | ΟΝΟΜΑΣΙΑ ΕΣΟΔΟΥ | ΠΡΑΓΜ/ΘΕΝΤΑ |
|---------------|--|----------------------|
| 151 | Επιχορηγήσεις για δαπάνες υγειονομικής περίθαλψης. | 634.770.600 |
| 152 | Επιχορηγήσεις για δαπάνες αποζημιώσεων των εκπαιδευτικών. | 461.001.392 |
| 154 | Επιχορηγήσεις για βοηθούς υγειονομικής περίθαλψης & επιδόματα κοινωνικής Πρόνοιας. | 214.887.000 |
| 155 | Επιχορηγήσεις για δαπάνες μισθοδοσίας του Προσωπικού των Νοσηλευτικών Ιδρυμάτων. | 848.144.000 |
| 156 | Επιχορηγήσεις για δαπάνες των Νοσηλευτικών Ιδρυμάτων & των σχολών τους. | 63.000.000 |
| 157 | Επιχορηγήσεις για δαπάνες μισθοδοσίας του Προσωπικού των προνοιακών ιδρυμάτων. | 79.934.000 |
| 158 | Επιχορηγήσεις για δαπάνες των προνοιακών ιδρυμάτων. | 79.008.300 |
| 159 | Επιχορηγήσεις για λοιπές δαπάνες. | 282.057.850 |
| 100 | Σύνολο επιχορηγήσεων από τον τακτικό Κρατικό Προϋπολογισμό. | 2.662.803.142 |
| 111 | Επιχορηγήσεις για δαπάνες μισθοδοσίας. | 16.840.000 |
| | ΣΥΝΟΛΟ ΕΠΙΧΟΡΗΓΗΣΕΩΝ. | 2.679.643.142 |
| 3511 | Τόκοι από καταθέσεις σε τράπεζες. | 15.615.603 |
| | ΣΥΝΟΛΟ ΕΠΙΧΕΙΡΗΜΑΤ. ΔΡΑΣΤ/ΤΩΝ Ν.Π. | 15.615.603 |
| | ΣΥΝΟΛΟ | 2.695.258.745 |
| 5511 | Επιστροφή χρημάτων για τακτοποίηση χρηματικών ενταλμάτων πληρωμής. | 2.949.595 |
| 5521 | Επιστροφή αποδοχών, συντάξεων, βοηθημάτων & αποζημιώσεων που καταβλήθηκαν. | 1.626.570 |
| | ΣΥΝΟΛΟ ΛΟΙΠΩΝ ΕΣΟΔΩΝ | 4.576.165 |
| | ΣΥΝΟΛΟ ΕΣΟΔΩΝ | 2.699.834.910 |

ΑΠΟΛΟΓΙΣΜΟΣ οικονομικού έτους 1995**Πίνακας ΕΞΟΔΩΝ κατά φορέα.**

| ΚΩΔΙΚΟΣ ΦΟΡΕΑ | ΔΙΕΥΘΥΝΣΕΙΣ | ΠΡΟΥΠ/ΘΕΝΤΑ | ΤΡΟΠΟΠΟΙΗΣΕΙΣ | ΔΙΑΜ/ΘΕΝΤΑ | ΠΡΑΓΜ/ΘΕΝΤΑ | ΥΠΟΛΟΙΠΟ |
|--------------------------|---|----------------------|----------------------|----------------------|----------------------|--------------------|
| 52 | Υπηρεσίες Υπουργείου Εσωτερικών. | 29.428.000 | 18.877.000 | 48.305.000 | 28.176.135 | 20.128.865 |
| 151 | Τμήμα Υγείας. | 1.560.020.000 | 1.164.000 | 1.561.184.000 | 1.483.954.317 | 77.229.683 |
| 152 | Τμήμα Πρόνοιας. | 349.346.000 | 37.556.000 | 386.902.000 | 307.428.115 | 79.473.885 |
| 193 | Δ/ση Δευτεροβάθμιας Εκπαίδευσης. | 311616000 | 81.920.000 | 393.536.000 | 361.974.855 | 31.561.145 |
| 194 | Δ/ση Πρωτοβάθμιας Εκπαίδευσης. | 289.307.000 | 18.300.000 | 307.607.000 | 267.068.101 | 40.538.899 |
| 290 | Υπηρ. Υπουργείου Γεωργίας. | 12.823.489 | 0 | 12.823.489 | 8.544.916 | 4.278.573 |
| 294 | Δ/ση Εγγείων Βελτιώσεων. | 4.919.000 | 7.421.000 | 12.340.000 | 12.021.686 | 318.314 |
| 310 | Δ/ση Τεχνικών Υπηρεσιών. | 8.322.000 | 0 | 8.322.000 | 7.398.215 | 923.785 |
| 330 | Δ/ση Επιθεώρησης Εργασίας. | 885.000 | 0 | 885.000 | 535.653 | 349.347 |
| 350 | Τμήμα Βιομηχανίας. | 344.000 | 3.000 | 347.000 | 289.617 | 57.383 |
| 370 | Τμήμα Εμπορίου. | 1.542.000 | 50.000 | 1.592.000 | 1.342.417 | 249.583 |
| 390 | Δ/ση Μεταφορών & Τεχνικού Ελέγχου Οχημάτων. | 3.776.000 | 0 | 3.776.000 | 3.264.417 | 511.583 |
| | ΣΥΝΟΛΟ | 2.572.328.489 | 165.291.000 | 2.737.619.489 | 2.481.998.444 | 255.621.045 |

ΑΠΟΛΟΓΙΣΜΟΣ οικονομικού έτους 1996**Πίνακας ΕΣΟΔΩΝ κατά φορέα.**

| ΚΩΔΙΚΟΣ ΦΟΡΕΑ | ΔΙΕΥΘΥΝΣΕΙΣ | ΠΡΟΥΠ/ΘΕΝΤΑ | ΤΡΟΠΟΠΟΙΗΣΕΙΣ | ΔΙΑΜ/ΘΕΝΤΑ | ΠΡΑΓΜ/ΘΕΝΤΑ | ΥΠΟΛΟΙΠΩ |
|------------------|--|----------------------|----------------------|----------------------|----------------------|----------------------|
| 52 | Υπηρεσίες Υπουργείου Εσωτερικών. | 78.533.000 | 26.563.196 | 105.096.196 | 82.345.906 | 22.750.290 |
| 53 | Δ/ση Οικονομικών Υπηρεσιών. | 104.050.000 | 1.906.131.814 | 2.010.181.814 | 1.398.211.664 | 611.970.150 |
| 151 | Τμήμα Υγείας. | 3.489.310.000 | -948.280.978 | 2.541.029.022 | 2.451.478.366 | 89.550.656 |
| 152 | Τμήμα Πρόνοιας. | 522.600.000 | -490.275 | 522.109.725 | 459.689.797 | 62.419.928 |
| 193 | Δ/ση Δευτεροβάθμιας Εκπαίδευσης. | 437.300.000 | 199.385.096 | 636.685.096 | 604.124.477 | 32.560.619 |
| 194 | Δ/ση Πρωτοβάθμιας Εκπαίδευσης. | 380.410.000 | -5.741.000 | 374.669.000 | 310.468.455 | 64.200.545 |
| 290 | Υπληρ. Υπουργείου Γεωργίας. | 12.000.000 | 214.440.000 | 226.440.000 | 165.771.458 | 60.668.542 |
| 291 | Δ/ση Γεωργίας, Αλιείας. | 0 | 449.120.461 | 449.120.461 | 71.498.312 | 377.622.149 |
| 292 | Δ/ση Κτηνιατρικής. | 0 | 13.267.684 | 13.267.684 | 15.771.510 | -2.503.826 |
| 294 | Δ/ση Εγγείων Βελτιώσεων. | 47.545.400 | 158.908 | 47.704.308 | 15.033.261 | 32.671.047 |
| 310 | Δ/ση Τεχνικών Υπηρεσιών. | 29.306.000 | -17.410.000 | 11.896.000 | 8.546.015 | 3.349.985 |
| 330 | Δ/ση Επιθεώρησης Εργασίας. | 4.484.000 | -2.275.000 | 2.209.000 | 2.045.743 | 163.257 |
| 350 | Τμήμα Βιομηχανίας. | 1.706.000 | -706.000 | 1.000.000 | 704.970 | 295.030 |
| 370 | Τμήμα Εμπορίου. | 3.545.000 | -1.545.000 | 2.000.000 | 1.469.340 | 530.660 |
| 390 | Δ/ση Μεταφορών & Τεχνικού Ελέγχου Οχημάτων. | 16.100.000 | -11.293.000 | 4.807.000 | 3680027 | 1.126.973 |
| 195 | Δ/ση Αθλητισμού - Πολιτισμού. | 16.290.000 | -16.290.000 | 0 | 0 | 0 |
| 292 | Δ/ση Γεωργίας(πρώην ταμείο ελαιοπαραγωγ.) | 555.269.000 | -555.269.000 | 0 | 0 | 0 |
| 293 | Δ/ση Γεωργίας(πρώην Τ.Γ.Κ. & Δ.). | 62000000 | -62000000 | 0 | 0 | 0 |
| | ΣΥΝΟΛΟ | 5.760.448.400 | 1.187.766.906 | 6.948.215.306 | 5.590.839.301 | 1.357.376.005 |

ΑΠΟΛΟΓΙΣΜΟΣ οικονομικού έτους 1996**Πίνακας ΕΞΟΔΩΝ κατά φορέα.**

| ΚΩΔΙΚΟΣ ΦΟΡΕΑ | ΔΙΕΥΘΥΝΣΕΙΣ | ΠΡΟΥΠ/ΘΕΝΤΑ | ΤΡΟΠΟΠΟΙΗΣΕΙΣ | ΔΙΑΜ/ΘΕΝΤΑ | ΠΡΑΓΜ/ΘΕΝΤΑ | ΥΠΟΛΟΙΠΟ |
|------------------|--|----------------------|----------------------|----------------------|----------------------|----------------------|
| 52 | Υπηρεσίες Υπουργείου Εσωτερικών. | 78.533.000 | 48.618.069 | 127.151.069 | 89.828.764 | 37.322.305 |
| 53 | Δ/ση Οικονομικών Υπηρεσιών. | 74.621.000 | 2.595.000.994 | 2.669.621.994 | 1.183.229.730 | 1.486.392.264 |
| 151 | Τμήμα Υγείας. | 3.489.310.000 | -878.881.176 | 2.610.428.824 | 2.527.999.147 | 82.429.677 |
| 152 | Τμήμα Πρόνοιας. | 522.600.000 | 65.951.089 | 588.551.089 | 487.484.953 | 101.066.136 |
| 193 | Δ/ση Δευτεροβάθμιας Εκπαίδευσης. | 437.300.000 | 217.416.074 | 654.716.074 | 597.987.445 | 56.728.629 |
| 194 | Δ/ση Πρωτοβάθμιας Εκπαίδευσης. | 380.410.000 | 9.026.000 | 389.436.000 | 327.728.909 | 61.707.091 |
| 290 | Υπτηρ. Υπουργείου Γεωργίας. | 12.000.000 | 214.440.000 | 226.440.000 | 151.538.025 | 74.901.975 |
| 291 | Δ/ση Γεωργίας, Αλιείας. | 0 | 502.940.000 | 502.940.000 | 53.346.050 | 449.593.950 |
| 292 | Δ/ση Κτηνιατρικής. | 0 | 17.000.000 | 17.000.000 | 10.739.615 | 6.260.385 |
| 294 | Δ/ση Εγγείων Βελτιώσεων. | 47.545.400 | 476.819 | 48.022.219 | 14.900.666 | 33.121.553 |
| 310 | Δ/ση Τεχνικών Υπηρεσιών. | 29.306.000 | -16.560.000 | 12.746.000 | 11.581.416 | 1.164.584 |
| 330 | Δ/ση Επιθεώρησης Εργασίας. | 4.484.000 | -1.965.000 | 2.519.000 | 1.756.765 | 762.235 |
| 350 | Τμήμα Βιομηχανίας. | 1.706.000 | -581.000 | 1.125.000 | 996.522 | 128.478 |
| 370 | Τμήμα Εμπορίου. | 3.545.000 | -1.335.000 | 2.210.000 | 1.938.613 | 271.387 |
| 390 | Δ/ση Μεταφορών & Τεχνικού Ελέγχου Οχημάτων. | 16.100.000 | -9.153.000 | 6.947.000 | 6.145.415 | 801.585 |
| 195 | Δ/ση Αθλητισμού - Πολιτισμού. | 16.290.000 | -16.290.000 | 0 | 0 | 0 |
| 292 | Δ/ση Γεωργίας(πρώην ταμείο ελαιοπαρ.αγ.). | 555.269.000 | -555.269.000 | 0 | 0 | 0 |
| 293 | Δ/ση Γεωργίας(πρώην Τ.Γ.Κ. & Δ.). | 62000000 | -62000000 | 0 | 0 | 0 |
| | ΣΥΝΟΛΟ | 5.731.019.400 | 2.128.834.869 | 7.859.854.269 | 5.467.202.035 | 2.392.652.234 |

ΑΠΟΛΟΓΙΣΜΟΣ οικονομικού έτους 1997**Πίνακας ΕΣΟΔΩΝ κατά φορέα**

| ΚΩΔΙΚΟΣ ΦΟΡΕΑ | ΔΙΕΥΘΥΝΣΕΙΣ | ΠΡΟΥΠ/ΘΕΝΤΑ | ΤΡΟΠΟΠΟΙΗΣΕΙΣ | ΔΙΑΜ/ΘΕΝΤΑ | ΠΡΑΓΜ/ΘΕΝΤΑ | ΥΠΟΛΟΙΠΟ |
|------------------|---|---------------|---------------|---------------|---------------|-------------|
| 52 | Υπηρεσίες Υπουργείου Εσωτερικών. | 78.300.000 | 21.893.000 | 100.193.000 | 88.443.923 | 11.749.077 |
| 53 | Δ/ση Οικονομικών Υπηρεσιών. | 152.810.000 | 1.902.795.000 | 2.055.605.000 | 1.766.660.638 | 288.944.362 |
| 151 | Τμήμα Υγείας. | 2.532.750.000 | 1.251.545.000 | 3.784.295.000 | 3.786.714.266 | -2.419.266 |
| 152 | Τμήμα Πρόνοιας. | 489.450.000 | 91.050.000 | 580.500.000 | 579.425.431 | 1.074.569 |
| 193 | Δ/ση Δευτεροβάθμιας Εκπαίδευσης. | 433.304.000 | 82.271.000 | 515.575.000 | 501.908.135 | 13.666.865 |
| 194 | Δ/ση Πρωτοβάθμιας Εκπαίδευσης. | 377.386.000 | -249.600.000 | 127.786.000 | 117.081.598 | 10.704.402 |
| 290 | Υπηρεσ. Υπουργείου Γεωργίας. | 13.100.000 | 339.700.000 | 352.800.000 | 302.906.899 | 49.893.101 |
| 291 | Δ/ση Γεωργίας, Αλιείας. | 45.000.000 | 50.910.000 | 95.910.000 | 82.750.394 | 13.159.606 |
| 292 | Δ/ση Κτηνιατρικής. | 17.650.000 | 2.380.000 | 20.030.000 | 11.179.785 | 8.850.215 |
| 294 | Δ/ση Εγγείων Βελτιώσεων. | 55.106.800 | 0 | 55.106.800 | 26.997.260 | 28.109.540 |
| 310 | Δ/ση Τεχνικών Υπηρεσιών. | 10.100.000 | 167.000 | 10.267.000 | 7.181.880 | 3.085.120 |
| 330 | Δ/ση Επιθεώρησης Εργασίας. | 2.219.000 | -542.000 | 1.677.000 | 837.900 | 839.100 |
| 350 | Τμήμα Βιομηχανίας. | 1.010.000 | 0 | 1.010.000 | 700.000 | 310.000 |
| 370 | Τμήμα Εμπορίου. | 2.015.000 | 0 | 2.015.000 | 1.400.000 | 615.000 |
| 390 | Δ/ση Μεταφορών & Τεχνικού Ελέγχου Οχημάτων. | 6.010.000 | -1.170.000 | 4.840.000 | 3.360.000 | 1.480.000 |
| | ΣΥΝΟΛΟ | 4.216.210.800 | 3.491.399.000 | 7.707.609.800 | 7.277.548.109 | 430.061.691 |

ΑΠΟΛΟΓΙΣΜΟΣ οικονομικού έτους 1997**Πίνακας ΕΞΟΔΩΝ κατά φορέα.**

| ΚΩΔΙΚΟΣ ΦΟΡΕΑ | ΔΙΕΥΘΥΝΣΕΙΣ | ΠΡΟΥΠ/ΘΕΝΤΑ | ΤΡΟΠΟΠΟΙΗΣΕΙΣ | ΔΙΑΜ/ΘΕΝΤΑ | ΠΡΑΓΜ/ΘΕΝΤΑ | ΥΠΟΛΟΙΠΟ |
|--------------------------|---|----------------------|----------------------|----------------------|----------------------|----------------------|
| 52 | Υπηρεσίες Υπουργείου Εσωτερικών. | 78.300.000 | 31.833.379 | 110.133.379 | 91.935.631 | 18.197.748 |
| 53 | Δ/ση Οικονομικών Υπηρεσιών. | 167.521.000 | 2.848.948.818 | 3.016.469.818 | 1.271.457.385 | 1.745.012.433 |
| 151 | Τμήμα Υγείας. | 2.532.750.000 | 1.253.024.039 | 3.785.774.039 | 3.777.587.978 | 8.186.061 |
| 152 | Τμήμα Πρόνοιας. | 489.450.000 | 133.876.489 | 623.326.489 | 564.185.331 | 59.141.158 |
| 193 | Δ/ση Δευτεροβάθμιας Εκπαίδευσης. | 433.304.000 | 103.883.484 | 537.187.484 | 512.472.895 | 24.714.589 |
| 194 | Δ/ση Πρωτοβάθμιας Εκπαίδευσης. | 377.386.000 | -247.455.352 | 129.930.648 | 112.201.796 | 17.728.852 |
| 290 | Υπληρ. Υπουργείου Γεωργίας. | 13.100.000 | 362.786.713 | 375.886.713 | 307.725.470 | 68.161.243 |
| 291 | Δ/ση Γεωργίας, Αλιείας. | 45.000.000 | 122.923.819 | 167.923.819 | 71.305.341 | 96.618.478 |
| 292 | Δ/ση Κτηνιατρικής. | 17.650.000 | 7.271.889 | 24.921.889 | 11.834.792 | 13.087.097 |
| 294 | Δ/ση Εγγείων Βελτιώσεων. | 55.106.800 | 132.595 | 55.239.395 | 21.716.451 | 33.522.944 |
| 310 | Δ/ση Τεχνικών Υπηρεσιών. | 10.100.000 | 167.000 | 10.267.000 | 10.256.855 | 10.145 |
| 330 | Δ/ση Επιθεώρησης Εργασίας. | 2.219.000 | 56.978 | 2.275.978 | 2.160.377 | 115.601 |
| 350 | Τμήμα Βιομηχανίας. | 1.010.000 | 0 | 1.010.000 | 472.789 | 537.211 |
| 370 | Τμήμα Εμπορίου. | 2.015.000 | 0 | 2.015.000 | 1.604.790 | 1.420.210 |
| 390 | Δ/ση Μεταφορών & Τεχνικού Ελέγχου Οχημάτων. | 6.010.000 | 830.000 | 6.840.000 | 5.934.282 | 905.718 |
| | ΣΥΝΟΛΟ | 4.230.921.800 | 4.618.279.851 | 8.849.201.651 | 6.762.852.163 | 2.086.349.488 |

5.3 ΑΝΑΛΥΣΗ ΠΟΣΟΣΤΟΥ ΤΡΟΠΟΠΟΙΗΘΕΝΤΩΝ/ ΠΡΟΫΠΟΛΟΓΙΣΘΕΝΤΩΝ ΕΣΟΔΩΝ – ΕΞΟΔΩΝ.**Πίνακας ποσοστού (%) (τροποποιηθέντων / προϋπολογισθέντων) ΕΣΟΔΩΝ.****Ποσά σε γιλιάρδες δρχ.**

| ΚΩΔΙΚΟΣ ΦΟΡΕΑ | ΔΙΕΥΘΥΝΣΕΙΣ | 1996 | | | 1997 | | |
|------------------|---|------------------|------------------|--------|------------------|------------------|--------|
| | | ΠΡΟΫΠ/ΘΕΝΤΑ | ΤΡΟΠΟΠΟΙΗΣΕΙΣ | (%) | ΠΡΟΫΠ/ΘΕΝΤΑ | ΤΡΟΠΟΠΟΙΗΣΕΙΣ | (%) |
| 52 | Υπηρεσίες Υπουργείου Εσωτερικών. | 78.533 | 26.563 | 33,8 | 78.300 | 21.893 | 28 |
| 53 | Δ/ση Οικονομικών Υπηρεσιών. | 104.050 | 1.906.131 | 1831,9 | 152.810 | 1.902.795 | 1245,2 |
| 151 | Τμήμα Υγείας. | 3.489.310 | -948.280 | -27,2 | 2.532.750 | 1.251.545 | 49,4 |
| 152 | Τμήμα Πρόνοιας. | 522.600 | -490 | -0,1 | 489.450 | 91.050 | 18,6 |
| 193 | Δ/ση Δευτεροβάθμιας Εκπαίδευσης. | 437.300 | 199.385 | 45,6 | 433.304 | 82.271 | 19 |
| 194 | Δ/ση Πρωτοβάθμιας Εκπαίδευσης. | 380.410 | -5.741 | -1,5 | 377.386 | -249.600 | -66,1 |
| 290 | Υπτηρ. Υπουργείου Γεωργίας. | 12.000 | 214.440 | 1787 | 13.100 | 339.700 | 2593,1 |
| 291 | Δ/ση Γεωργίας, Αλιείας. | 0 | 449.120 | 100 | 45.000 | 50.910 | 113,1 |
| 292 | Δ/ση Κτηνιατρικής. | 0 | 13.267 | 100 | 17.650 | 2.380 | 13,5 |
| 294 | Δ/ση Εγγείων Βελτιώσεων. | 47.545 | 159 | 0,3 | 55.106 | 0 | 0 |
| 310 | Δ/ση Τεχνικών Υπηρεσιών. | 29.306 | -17.410 | -59,4 | 10.100 | 167 | 1,7 |
| 330 | Δ/ση Επιθεώρησης Εργασίας. | 4.484 | -2.275 | -50,7 | 2.219 | -542 | -24,4 |
| 350 | Τμήμα Βιομηχανίας. | 1.706 | -706 | -41,4 | 1.010 | 0 | 0 |
| 370 | Τμήμα Εμπορίου. | 3.545 | -1.545 | -43,6 | 2.015 | 0 | 0 |
| 390 | Δ/ση Μεταφορών & Τεχνικού Ελέγχου Οχημάτων. | 16.100 | -11.293 | -70,1 | 6.010 | -1.170 | -19,5 |
| 195 | Δ/ση Αθλητισμού – Πολιτισμού. | 16.290 | -16.290 | -100 | 0 | 0 | - |
| 292 | Δ/ση Γεωργίας(πρώην ταμείο ελαιοπαραγ.). | 555.269 | -555.269 | -100 | 0 | 0 | - |
| 293 | Δ/ση Γεωργίας(πρώην Τ.Γ.Κ. & Δ.). | 62.000 | -62.000 | -100 | 0 | 0 | - |
| | ΣΥΝΟΛΟ | 5.760.448 | 1.187.767 | | 4.216.210 | 3.491.399 | |

Πίνακας ποσοστού (%) (τροποποιηθέντων / προυπολογισθέντων) ΕΞΟΔΩΝ.**Ποσά σε γιλιάδες δρχ.**

| ΚΩΔΙΚΟΣ ΦΟΡΕΑ | ΔΙΕΥΘΥΝΣΕΙΣ | 1995 | | | 1996 | | | 1997 | | |
|------------------|---|------------------|----------------|-------|------------------|------------------|-------|------------------|------------------|-------|
| | | ΠΡΟΥΠ/ΘΕΝΤΑ | ΤΡΟΠ/ΣΕΙΣ | (%) | ΠΡΟΥΠ/ΘΕΝΤΑ | ΤΡΟΠ/ΣΕΙΣ | (%) | ΠΡΟΥΠ/ΘΕΝΤΑ | ΤΡΟΠ/ΣΕΙΣ | (%) |
| 52 | Υπηρεσίες Υπουργείου Εσωτερικών. | 29.428 | 18.877 | 64,1 | 78.533 | 48.618 | 61,9 | 78.300 | 31.833 | 40,7 |
| 53 | Δ/ση Οικονομικών Υπηρεσιών. | 0 | 0 | - | 74.621 | 2.595.001 | 3478 | 167.521 | 2.848.949 | 1701 |
| 151 | Τμήμα Υγείας. | 1.560.020 | 1.164 | 0,1 | 3.489.310 | -878.881 | -25,2 | 2.532.750 | 1.253.024 | 49,5 |
| 152 | Τμήμα Πρόνοιας. | 349.346 | 37.556 | 10,8 | 522.600 | 65.951 | 12,6 | 489.450 | 133.876 | 27,4 |
| 193 | Δ/ση Δευτεροβάθμιας Εκπαίδευσης. | 311.616 | 81.920 | 26,3 | 437.300 | 217.416 | 49,7 | 433.304 | 103.883 | 24,0 |
| 194 | Δ/ση Πρωτοβάθμιας Εκπαίδευσης. | 289.307 | 18.300 | 6,3 | 380.410 | 9.026 | 2,4 | 377.386 | -247.455 | -65,6 |
| 290 | Υπηρεσ. Υπουργείου Γεωργίας. | 12.823 | 0 | 0,0 | 12.000 | 214.440 | 1787 | 13.100 | 350.027 | 2672 |
| 291 | Δ/ση Γεωργίας, Αλιείας. | 0 | 0 | - | 0 | 502.940 | - | 45.000 | 122.924 | 273,2 |
| 292 | Δ/ση Κτηνιατρικής. | 0 | 0 | - | 0 | 17.000 | - | 17.650 | 7.272 | 41,2 |
| 294 | Δ/ση Εγγείων Βελτιώσεων. | 4.919 | 7.421 | 150,9 | 47.545 | 477 | 1,0 | 55.106 | 132 | 0,2 |
| 310 | Δ/ση Τεχνικών Υπηρεσιών. | 8.322 | 0 | 0,0 | 29.306 | -16.560 | -56,5 | 10.100 | 167 | 1,7 |
| 330 | Δ/ση Επιθεώρησης Εργασίας. | 885 | 0 | 0,0 | 4.484 | -1.965 | -43,8 | 2.219 | 57 | 2,5 |
| 350 | Τμήμα Βιομηχανίας. | 344 | 3 | 0,9 | 1.706 | -581 | -34,1 | 1.010 | 0 | 0,0 |
| 370 | Τμήμα Εμπορίου. | 1.542 | 50 | 3,2 | 3.545 | -1.335 | -37,7 | 2.015 | 0 | 0,0 |
| 390 | Δ/ση Μεταφορών & Τεχνικού Ελέγχου Οχημάτων. | 3.776 | 0 | 0,0 | 16.100 | -9.153 | -56,9 | 6.010 | 830 | 13,8 |
| 195 | Δ/ση Αθλητισμού - Πολιτισμού. | 0 | 0 | - | 16.290 | -16.290 | -100 | 0 | 0 | - |
| 292 | Δ/ση Γεωργίας(πρώην ταμείο ελαιοπαρ.). | 0 | 0 | - | 555.269 | -555.269 | -100 | 0 | 0 | - |
| 293 | Δ/ση Γεωργίας(πρώην Τ.Γ.Κ. & Δ.). | 0 | 0 | - | 62000 | -62000 | -100 | 0 | 0 | - |
| | ΣΥΝΟΛΟ | 2.572.328 | 165.291 | | 5.731.019 | 2.128.835 | | 4.230.921 | 4.605.520 | |

Όπως διαπιστώνεται με την πρώτη ματιά στους πίνακες ποσοστού τροποποιηθέντων / προϋπολογισθέντων εσόδων και εξόδων της Ν.Α. Λακωνίας, το ποσοστό τροποποιήσεων επί των αρχικά προϋπολογισθέντων ποσών, στις περισσότερες περιπτώσεις είναι αρκετά μεγάλο.

Το ποσό των τροποποιήσεων μπορεί να είναι αποτέλεσμα παραπάνω της μιας τροποποίησης στον ίδιο λογαριασμό.

Στη συνέχεια γίνεται προσπάθεια ανάλυσης αυτού του φαινομένου.

Για λόγους ευκολίας η περιγραφή των Κ.Α.Ε. δεν θα εγγράφεται στους πίνακες εσόδων και εξόδων.

Στη Δ/ΝΣΗ ΔΙΟΙΚΗΣΗΣ (ΥΠΗΡΕΣΙΕΣ ΥΠΟΥΡΓΕΙΟΥ ΕΣΩΤΕΡΙΚΩΝ) στα έσοδα το ποσοστό τροποποίησης ήταν 33,8% και 28% το 1996 και 1997 αντίστοιχα. Στα έξοδα το ποσοστό τροποποιήσεων ήταν 64,1% το 1995, 61,9% το 1996 και 40,7% το 1997.

Στους παρακάτω πίνακες παρουσιάζονται αναλυτικά τα προϋπολογισθέντα έσοδα και έξοδα καθώς και οι τροποποιήσεις για κάθε λογαριασμό

ΕΣΟΔΑ

| Κ.Α.Ε. | 1996 | | 1997 | |
|--------|------------|------------|------------|------------|
| | ΠΡΟΫΠ/ΝΤΑ | ΤΡΟΠ/ΝΤΑ | ΠΡΟΫΠ/ΝΤΑ | ΤΡΟΠ/ΝΤΑ |
| 0000 | 78.533.000 | 24.132.000 | 77.800.000 | 21.893.000 |
| 0100 | 78.533.000 | 24.132.000 | 77.800.000 | 21.893.000 |
| 3000 | 0 | 1.776.760 | 500.000 | 0 |
| 3500 | 0 | 1776.760 | 500.000 | 0 |
| 5000 | 0 | 654.436 | 0 | 0 |
| 5500 | 0 | 654.436 | 0 | 0 |
| 052 | 78.533.000 | 26.563.196 | 78.300.000 | 21.893.000 |

ΕΞΟΔΑ

| Κ.Α.Ε. | 1995 | | 1996 | | 1997 | |
|--------|------------|------------|------------|------------|------------|------------|
| | ΠΡΟΫΠ/ΝΤΑ | ΤΡΟΠ/ΝΤΑ | ΠΡΟΫΠ/ΝΤΑ | ΤΡΟΠ/ΝΤΑ | ΠΡΟΫΠ/ΝΤΑ | ΤΡΟΠ/ΝΤΑ |
| 0000 | 25.489.000 | 19.087.006 | 67.473.000 | 19.778.633 | 67.500.000 | 26.435.100 |
| 0200 | 7.682.000 | 11.752.000 | 22.700.000 | 706.000 | 22.700.000 | 10.948.000 |
| 0300 | 1.350.000 | 0 | 2.533.000 | 659.000 | 2.039.000 | 9.910.000 |
| 0500 | 6.918.000 | 3.024.000 | 10.000.000 | 450.000 | 10.860.000 | -2.500.000 |
| 0700 | 7.008.000 | 3.504.000 | 12.000.000 | -2.983.000 | 4.956.000 | 200.000 |
| 0800 | 2.531.000 | 807.000 | 20.240.000 | 20.946.663 | 26.945.000 | 7.842.100 |

| | | | | | | |
|-------------|-------------------|-------------------|-------------------|-------------------|-------------------|-------------------|
| 0900 | 0 | 0 | 0 | 0 | 0 | 35.000 |
| 1000 | 604.000 | -500.000 | 10.510.000 | 2.600.000 | 10.250.000 | 3.805.000 |
| 1100 | 430.000 | 0 | 1.800.000 | 700.000 | | |
| 1200 | 25.000 | 0 | 360.000 | 0 | | |
| 1300 | 20.000 | 0 | 3.850.000 | 300.000 | | |
| 1500 | 100.000 | -800.000 | 4.400.000 | 300.000 | | |
| 1600 | 29.000 | 30.000 | 100.000 | 300.000 | | |
| 1700 | 0 | 0 | 0 | 1.000.000 | | |
| 2000 | 3.000.000 | 0 | 0 | 2.000.000 | 0 | 1.343.279 |
| 2200 | 3.000.000 | 0 | 0 | 1.000.000 | 0 | 0 |
| 2500 | 0 | 0 | 0 | 1.000.000 | 0 | 1.343.279 |
| 3000 | 0 | 0 | 0 | 654.436 | 0 | 0 |
| 3100 | 0 | 0 | 0 | 654.436 | 0 | 0 |
| 5000 | 335.000 | -10-60.000 | 550.000 | 23.485.000 | 550.000 | 250.000 |
| 5100 | 335.000 | -160.000 | 550.000 | 23.485.000 | 550.000 | 250.000 |
| 7000 | 0 | 0 | 0 | 100.000 | 0 | 0 |
| 052 | 29.428.000 | 18.877.000 | 78.533.000 | 48.618.000 | 78.300.000 | 31.833.000 |

Στη διεύθυνση αυτή παρατηρούμε ότι το ποσοστό τροποποιήσεων εσόδων και εξόδων δεν είναι το ίδιο για τα ίδια χρόνια.

Στα έσοδα οι τροποποιήσεις οφείλονται κατά κύριο λόγο στο λογαριασμό 0100 "Επιχορηγήσεις από τον Κρατικό Προϋπολογισμό".

Στα έξοδα οι τροποποιήσεις οφείλονται το 1995 κυρίως στο λογαριασμό 0000 "Πληρωμές για υπηρεσίες", το 1996 στον λογαριασμό 0000 "Πληρωμές για υπηρεσίες" και 5000 "Διάφορες κοινές σύνθετες δαπάνες υπουργείων Νομαρχιών που δεν εντάσσονται σε κώδικα". Το 1997 στους λογαριασμούς 0000 "πληρωμές για υπηρεσίες" και 1000 "Προμήθεια αγαθών και κεφαλαιακού εξοπλισμού".

Τέλος παρατηρείτε ότι υπάρχουν επαναλαμβανόμενα ποσοστά τροποποιήσεων στους ίδιους λογαριασμούς για (δύο) 2 ή περισσότερες χρονιές κάτι που σημαίνει το τα στοιχεία μιας χρονιάς δεν λαμβάνονται υπόψη στην κατάρτιση του προϋπολογισμού της επόμενης χρονιάς.

Στη Δ/ΝΣΗ ΟΙΚΟΝΟΜΙΚΩΝ ΥΠΗΡΕΣΙΩΝ, στα έσοδα το 1996 και 1997 το ποσοστό τροποποιήσεων ήταν 3.447,6% και 1700,7% αντίστοιχα. Στα έξοδα το ποσοστό ήταν το ίδιο με αυτό των εσόδων.

Παρακάτω παρουσιάζονται σε πίνακες τα προϋπολογισθέντα έσοδα και έξοδα καθώς και οι τροποποιήσεις ανά λογαριασμό.

ΕΣΟΔΑ

| Κ.Α.Ε | 1996 | | 1997 | |
|-------------|--------------------|----------------------|--------------------|----------------------|
| | ΠΡΟΫΠ /ΝΤΑ | ΤΡΟΠ/ΝΤΑ | ΠΡΟΫΠ /ΝΤΑ | ΤΡΟΠ/ΝΤΑ |
| 1000 | 78.410.000 | 0 | 85.410.000 | 0 |
| 1200 | 78.410.000 | 0 | 85.410.000 | 0 |
| 2000 | 800.000 | 0 | 2.400.000 | 0 |
| 2100 | 90.000 | 0 | 2.400.000 | 0 |
| 3000 | 24.840.000 | 89.830.000 | 65.000.000 | 0 |
| 3400 | 24.840.000 | 0 | 25.000.000 | 0 |
| 3500 | 0 | 89.830.000 | 40.000.000 | 0 |
| 5000 | 0 | 47.869 | 0 | 8.000.000 |
| 5200 | 0 | 0 | 0 | 8.000.000 |
| 5500 | 0 | 47.869 | 0 | 0 |
| 6000 | 0 | 0 | 0 | 80.000.000 |
| 6100 | 0 | 0 | 0 | 80.000.000 |
| 9000 | 0 | 1.816.253.000 | 0 | 1.814.795.000 |
| 9400 | 0 | 1.811.258.000 | 0 | 1.814.795.000 |
| 9500 | 0 | 4.995.000 | 0 | 0 |
| 053 | 104.050.000 | 1.906.131.000 | 152.810.000 | 1.902.795.000 |

ΕΞΟΔΑ

| Κ.Α.Ε | 1995 | | 1996 | | 1997 | |
|-------------|------------|----------|-----------------|-----------------|------------------|-------------------|
| | ΠΡΟΫΠ /ΝΤΑ | ΤΡΟΠ/ΝΤΑ | ΠΡΟΫΠ /ΝΤΑ | ΤΡΟΠ/ΝΤΑ | ΠΡΟΫΠ /ΝΤΑ | ΤΡΟΠ/ΝΤΑ |
| 0000 | 0 | 0 | 55121000 | 40910763 | 101521000 | 69383909 |
| 0200 | 0 | 0 | 33441000 | 6395000 | 52279000 | 21947000 |
| 0300 | 0 | 0 | 3930000 | 258000 | 4451000 | 7335000 |
| 0500 | 0 | 0 | 3800000 | 0 | 3350000 | 0 |
| 0600 | 0 | 0 | 800000 | 1517103 | 2400000 | 2462909 |
| 0700 | 0 | 0 | 2800000 | 2650000 | 4000000 | 8000000 |
| 0800 | 0 | 0 | 10230000 | 30090660 | 35020000 | 21600000 |
| 0900 | 0 | 0 | 20000 | 0 | 21000 | 8039000 |
| 1000 | 0 | 0 | 8600000 | 22005411 | 12000000 | 66269657 |
| 1100 | 0 | 0 | 1700000 | 5650000 | 2830000 | 8450000 |
| 1200 | 0 | 0 | 300000 | 400000 | 500000 | 785936 |
| 1300 | 0 | 0 | 1900000 | 2197026 | 2150000 | 2100000 |
| 1400 | 0 | 0 | 3700000 | 5000000 | 4000000 | 5597026 |
| 1500 | 0 | 0 | 600000 | 750000 | 1000000 | 1800000 |
| 1600 | 0 | 0 | 0 | 408385 | 300000 | 32700000 |
| 1700 | 0 | 0 | 4000 | 7600000 | 1800000 | 14836695 |
| 2000 | 0 | 0 | 0 | 0 | 0 | 5000000 |
| 2400 | 0 | 0 | 0 | 0 | 0 | 5000000 |
| 7000 | 0 | 0 | 3000000 | 7000000 | 6000000 | 5000000 |
| 7200 | 0 | 0 | 3000000 | 7000000 | 6000000 | 5000000 |
| 9000 | 0 | 0 | 8000000 | 2525820 | 48000000 | 2658295252 |

| | | | | | | |
|------------|----------|----------|-----------------|-------------------|-----------------|-------------------|
| 9100 | 0 | 0 | 0 | 1756000 | 0 | 1692400 |
| 9200 | 0 | 0 | 0 | 20424813 | 0 | 2024813 |
| 9400 | 0 | 0 | 0 | 2362354000 | 0 | 2586208975 |
| 9500 | 0 | 0 | 0 | 9322984 | 0 | 22168984 |
| 9600 | 0 | 0 | 0 | 2000000 | 0 | 2000000 |
| 9700 | 0 | 0 | 8000000 | 147627000 | 48000000 | 44200000 |
| 053 | 0 | 0 | 74621000 | 2595001000 | 16752100 | 2848948818 |

Το ποσοστό τροποποιήσεων και στις δύο χρονιές είναι αστρονομικό. Αυτό οφείλεται κατά κύριο λόγο στον λογαριασμό 9000 "Έσοδα από επιχειρήσεις για επενδύσεις" όσο αφορά τα έσοδα και στο λογαριασμό 9000 "πληρωμές για επενδύσεις" όσο αφορά τα έξοδα.

Προφανώς αυτό οφείλεται στο ότι οι Ν.Α. δεν είναι σε θέση να γνωρίζουν τα ποσά που θα τους διατεθούν μέσω του Κρατικού προϋπολογισμού για επενδύσεις.

Αυτό όμως εκτός του άλλου έχει ως συνέπεια να μην μπορεί να σχεδιαστεί με επιτυχία ένα μακροχρόνιο σχέδιο ορθολογικής ανάπτυξης που θα συμβάλει στην περαιτέρω οικονομική ανάπτυξη της περιφέρειας της Ν.Α.

Τα προϋπολογισθέντα έσοδα της διεύθυνσης οικονομικών θα έπρεπε να είναι ίδια με τα έξοδά της όμως κάτι τέτοιο δεν γίνεται.

Στη Δ/ΝΣΗ ΥΓΕΙΑΣ, ΠΡΟΝΟΙΑΣ ΚΑΙ ΚΟΙΝΩΝΙΚΩΝ ΑΣΦΑΛΙΣΕΩΝ (τμήμα Υγείας) στα έσοδα, το ποσοστό τροποποιήσεων το 1996 ήταν -27,2% ενώ το 1997 ήταν 49,4%. Στα έξοδα το ποσοστό τροποποιήσεων ήταν 0,1% , -25,2% και 49,5% για το 1995,1996 και 1997 αντίστοιχα.

ΕΣΟΔΑ

| Κ.Α.Ε | 1996 | | 1997 | |
|-------------|-------------------|-------------------|-------------------|-------------------|
| | ΠΡΟΫΠ/ΝΤΑ | ΤΡΟΠ/ΝΤΑ | ΠΡΟΫΠ/ΝΤΑ | ΤΡΟΠ/ΝΤΑ |
| 0000 | 3489310000 | -956134000 | 2529750000 | 1251545000 |
| 0100 | 3489310000 | -956134000 | 2529750000 | 1251545000 |
| 3000 | 0 | 7853022 | 3000000 | 0 |
| 3500 | 0 | 7853022 | 3000000 | 0 |
| 151 | 3489310000 | -948280022 | 2532750000 | 1251545000 |

ΕΞΟΔΑ

| Κ.Α.Ε | 1996 | | 1997 | | 1998 | |
|-------------|-------------------|----------------|-------------------|-------------------|-------------------|-------------------|
| | ΠΡΟΫΠ/ΝΤΑ | ΤΡΟΠ/ΝΤΑ | ΠΡΟΫΠ/ΝΤΑ | ΤΡΟΠ/ΝΤΑ | ΠΡΟΫΠ/ΝΤΑ | ΤΡΟΠ/ΝΤΑ |
| 0000 | 636656000 | -36000 | 900066000 | -27380000 | 802006000 | 62438247 |
| 0500 | 533592000 | 0 | 891830000 | -24330000 | 797100000 | 61625247 |
| 0700 | 561000 | 0 | 2000000 | -500000 | 1500000 | 180000 |
| 0800 | 2503000 | -36000 | 6236000 | -2550000 | 3406000 | 633000 |
| 1000 | 563000 | 36000 | 15810000 | -15046000 | 794000 | 37000 |
| 1100 | 150000 | 36000 | 250000 | 59000 | 339000 | 61000 |
| 1200 | 113000 | 0 | 220000 | -55000 | 165000 | -34000 |
| 1500 | 280000 | 0 | 300000 | -50000 | 250000 | 0 |
| 1600 | 20000 | 0 | 3040000 | -3000000 | 40000 | 10000 |
| 1700 | 0 | 0 | 12000000 | -12000000 | 0 | 0 |
| 2000 | 922801000 | 1164000 | 2573434 | -836881176 | 1729950000 | 1190548792 |
| 2200 | 500000 | 0 | 0 | 0 | 0 | 0 |
| 2300 | 70000000 | 0 | 210000000 | -135646978 | 74200000 | 4665297 |
| 2700 | 4157000 | 1164000 | 8434000 | 592000 | 5650000 | 5247480 |
| 2800 | 94814000 | 0 | 2355000000 | -701400198 | 1650100000 | 1180636015 |
| 151 | 1560080000 | 1164000 | 3489310000 | -878881176 | 2532750000 | 1253024039 |

Το αρνητικό ποσοστό τροποποίησης στα έσοδα το 1996 οφείλεται κατά κύριο λόγο στην αρνητική τροποποίηση του προβλεπόμενου εσόδου που προέρχεται από επιχορηγήσεις από τον τακτικό προϋπολογισμό. Το 1997 αντίθετα εξ αιτίας προαναφερόμενου λογαριασμού παρουσίαζε θετικό ποσοστό τροποποίησης.

Στα έξοδα το ποσοστό τροποποίησης του 1995 και 1997 οφείλονται κυρίως στους λογαριασμούς 0500 "Πρόσθετες και παρεπόμενες παροχές πολιτικών υπαλλήλων, στρατιωτικών και οργάνων Ελληνικής Αστυνομίας" και 2700 "Εισοδηματικές ενισχύσεις και λοιπές μεταβιβάσεις". Οι τροποποιήσεις του 1996 οφείλονται κυρίως στο προαναφερόμενο λογαριασμό 2700.

Στη ΔΙΕΥΘΥΝΣΗ ΥΓΕΙΑΣ ΠΡΟΝΟΙΑΣ ΚΑΙ ΚΟΙΝΩΝΙΚΩΝ ΑΣΦΑΛΙΣΕΩΝ (Τμήμα Πρόνοιας) στα έσοδα το ποσοστό τροποποίησης ήταν -0,1% το 1996 και 18,6% το 1997. Στα έξοδα το ποσοστό τροποποίησης ήταν 10,8% , 12,6% και 27,4% το 1995, 1996 και 1997 αντίστοιχα.

Παρακάτω παρουσιάζονται σε πίνακες τα προβλεπόμενα έσοδα και έξοδα καθώς και οι τροποποιήσεις σε κάθε λογαριασμό.

ΕΣΟΔΑ

| Κ.Α.Ε | 1996 | | 1997 | |
|-------------|------------------|-----------------|------------------|-----------------|
| | ΠΡΟΫΠ/ΝΤΑ | ΤΡΟΠ/ΝΤΑ | ΠΡΟΫΠ/ΝΤΑ | ΤΡΟΠ/ΝΤΑ |
| 0000 | 522600000 | -4310000 | 487450000 | 91050000 |
| 0100 | 522600000 | -4310000 | 487450000 | 91050000 |
| 3000 | 0 | 3819 | 2000000 | 0 |
| 3500 | 0 | 3819 | 2000000 | 0 |
| 152 | 522600000 | -490275 | 489450000 | 91050000 |

ΕΞΟΔΑ

| Κ.Α.Ε | 1995 | | 1996 | | 1997 | |
|-------------|------------------|-----------------|------------------|-----------------|------------------|------------------|
| | ΠΡΟΫΠ/ΝΤΑ | ΤΡΟΠ/ΝΤΑ | ΠΡΟΫΠ/ΝΤΑ | ΤΡΟΠ/ΝΤΑ | ΠΡΟΫΠ/ΝΤΑ | ΤΡΟΠ/ΝΤΑ |
| 0000 | 3278000 | 0 | 6850000 | 5701563 | 5180000 | 2990000 |
| 0200 | 0 | 0 | 0 | 5840000 | 0 | 0 |
| 0500 | 1690000 | 0 | 3000000 | 1631563 | 3050000 | 2840000 |
| 0700 | 353000 | 0 | 1000000 | -500000 | 500000 | 70000 |
| 0800 | 1235000 | 0 | 2850000 | -1270000 | 163000 | 80000 |
| 1000 | 233000 | 0 | 1250000 | -880000 | 420000 | 0 |
| 1100 | 70000 | 0 | 200000 | -50000 | 200000 | 0 |
| 1200 | 53000 | 0 | 150000 | -30000 | 70000 | 0 |
| 1500 | 100000 | 0 | 100000 | 0 | 100000 | 0 |
| 1600 | 10000 | 0 | 100000 | -100000 | 50000 | 0 |
| 1700 | 0 | 0 | 700000 | -700000 | 0 | 0 |
| 2000 | 345835000 | 37556000 | 514500000 | 58129526 | 480830000 | 130885540 |
| 2300 | 17000000 | 0 | 100000000 | -13000000 | 76600000 | 4889360 |
| 2500 | 15787000 | 0 | 9000000 | 6196290 | 16000000 | 0 |
| 2600 | 0 | 0 | 0 | 0 | 0 | 350000 |
| 2700 | 178048000 | 32652000 | 310500000 | 37356269 | 306550000 | 59899159 |
| 2800 | 75000000 | 4904000 | 85000000 | 27576977 | 81700000 | 65747021 |
| 5000 | 0 | 0 | 0 | 3000000 | 3000000 | 0 |
| 5100 | 0 | 0 | 0 | 3000000 | 3000000 | 0 |
| 152 | 349346000 | 37556000 | 522600000 | 65951021 | 489450000 | 133876000 |

Κατ' αρχήν βλέπουμε ότι τα ποσοστά εσόδων και εξόδων για κάθε χρονιά δεν είναι τα ίδια.

Στα έσοδα οι τροποποιήσεις οφείλονται κυρίως στον λογαριασμό 0100 "Επιχορηγήσεις από Κρατικό Προϋπολογισμό".

Στα έξοδα και τις τρεις χρονιές οι τροποποιήσεις οφείλονται κατά κύριο λόγο στις μεταβιβαστικές πληρωμές και πιο συγκεκριμένα στο λογαριασμό 2700 "Εισοδηματικές ενισχύσεις και λοιπές μεταβιβάσεις".

Στη ΔΙΕΥΘΥΝΣΗ Β/ΘΜΙΑΣ ΕΚΠΑΙΔΕΥΣΗΣ στα έσοδα το ποσοστό τροποποιήσεων επί των προϋπολογισθέντων εσόδων ήταν 45,6% το 1996 και 19% το 1997. Στα έξοδα το ποσοστό τροποποιήσεων επί των πραγματοποιηθέντων εξόδων ήταν 26,3% το 1995, 45,6% το 1996 και 24% το 1997.

Στη συνέχεια παρουσιάζονται σε πίνακες τα προϋπολογισθέντα έσοδα – έξοδα και οι τροποποιήσεις ανά λογαριασμό.

ΕΣΟΔΑ

| Κ.Α.Ε | 1996 | | 1997 | |
|-------------|------------------|------------------|------------------|-----------------|
| | ΠΡΟΫΠ/ΝΤΑ | ΤΡΟΠ/ΝΤΑ | ΠΡΟΫΠ/ΝΤΑ | ΤΡΟΠ/ΝΤΑ |
| 0000 | 437300000 | 197052000 | 430904000 | 82271000 |
| 0100 | 437300000 | 195052000 | 430904000 | 82271000 |
| 3000 | 0 | 1083096 | 2400000 | 0 |
| 3500 | 0 | 1083096 | 2400000 | 0 |
| 5000 | 0 | 1250000 | 0 | 0 |
| 5500 | 0 | 1250000 | 0 | 0 |
| 193 | 437300000 | 199385096 | 433304000 | 82271000 |

ΕΞΟΔΑ

| Κ.Α.Ε | 1995 | | 1996 | | 1997 | |
|-------------|------------------|-----------------|------------------|------------------|------------------|------------------|
| | ΠΡΟΫΠ/ΝΤΑ | ΤΡΟΠ/ΝΤΑ | ΠΡΟΫΠ/ΝΤΑ | ΤΡΟΠ/ΝΤΑ | ΠΡΟΫΠ/ΝΤΑ | ΤΡΟΠ/ΝΤΑ |
| 0000 | 306312000 | 81520000 | 431270000 | 208932074 | 419640000 | 97493484 |
| 0200 | 3820000 | -2300000 | 6500000 | -2000000 | 1500000 | -1100000 |
| 0300 | 16154000 | 0 | 27100000 | 1000000 | 29400000 | 9800000 |
| 0500 | 148578000 | 86100000 | 366200000 | 16834074 | 386600000 | -137787516 |
| 0700 | 2761000 | 5420000 | 13500000 | -3300000 | 10100000 | 180000 |
| 0800 | 134999000 | -7700000 | 17970000 | 196398000 | 954000 | 226401000 |
| 1000 | 1070000 | 400000 | 2030000 | 2484000 | 3630000 | 3890000 |
| 1100 | 835000 | 0 | 1250000 | 550000 | 1550000 | 1150000 |
| 1200 | 0 | 0 | 100000 | 734000 | 900000 | 0 |
| 1300 | 85000 | 400000 | 150000 | 400000 | 550000 | 0 |
| 1500 | 130000 | 0 | 500000 | 0 | 600000 | 0 |
| 1600 | 20000 | 0 | 30000 | 0 | 30000 | 100000 |
| 1700 | 0 | 0 | 0 | 800000 | 0 | 2640000 |
| 3000 | 34000 | 0 | 0 | 0 | 0 | 0 |
| 3100 | 34000 | 0 | 0 | 0 | 0 | 0 |
| 5000 | 4200000 | 0 | 4000000 | 6000000 | 10034000 | 2500000 |
| 5100 | 4200000 | 0 | 4000000 | 6000000 | 10034000 | 2500000 |
| 193 | 311616000 | 81920000 | 437000000 | 217416074 | 433304000 | 163883484 |

Οι τροποποιήσεις στα έσοδα και για τα δύο χρόνια οφείλονται στον λογαριασμό 0100 "Επιχορηγήσεις από τον τακτικό Κρατικό προϋπολογισμό". Είναι εμφανές η αδυναμία να προβλεφθούν σωστά τα έσοδα που προέρχονται από τον Κρατικό Προϋπολογισμό. Βέβαια αυτό μπορεί να οφείλεται στην τακτική του Κράτους όπου μεταξύ κάθε οικονομικής χρονιάς αυξομειώνει ανάλογα με την πολιτική που θέλει να ακολουθήσει τις επιχορηγήσεις προς κάθε Ν.Α.

Στα έξοδα τα ποσοστά τροποποιήσεων οφείλονται κυρίως στον λογαριασμό 0000 " Πληρωμές για υπηρεσίες ", πιο συγκεκριμένα το 1995 και 1996 ο λογαριασμός στο οποίο έγιναν οι μεγαλύτερες τροποποιήσεις ήταν ο 0500 " Πρόσθετες και παρεπόμενες παροχές πολιτικών υπαλλήλων, στρατιωτικών και οργάνων Ελληνικής Αστυνομίας". Το 1997 στο λογαριασμό 0500 είχαμε μία μεγάλη αρνητική τροποποίηση η οποία όμως υπερκαλύφθηκε από τη θετική τροποποίηση του λογαριασμού 0800 " Πληρωμές για λοιπές υπηρεσίες ".

Στην ΔΙΕΥΘΥΝΣΗ ΑΘΜΙΑΣ ΕΚΠΑΙΔΕΥΣΗΣ στα έσοδα και το 1996 και το 1997 είχαμε αρνητικές τροποποιήσεις σε ποσοστό -1,5% και - 66,1% αντίστοιχα. Στα έξοδα το ποσοστό ανήλθε σε 6,3% το 1995, 2,4% το 1996 και - 65,6% το 1997.

ΕΣΟΔΑ

| Κ.Α.Ε | 1996 | | 1997 | |
|-------|-----------|----------|-----------|------------|
| | ΠΡΟΫΠ/ΝΤΑ | ΤΡΟΠ/ΝΤΑ | ΠΡΟΫΠ/ΝΤΑ | ΤΡΟΠ/ΝΤΑ |
| 0000 | 380410000 | -6824000 | 375586000 | -249600000 |
| 0100 | 380410000 | -6824000 | 375586000 | -249600000 |
| 3000 | 0 | 1083000 | 1800000 | 0 |
| 3500 | 0 | 1083000 | 1800000 | 0 |
| 194 | 380410000 | -5741000 | 377386000 | -249600000 |

ΕΞΟΔΑ

| Κ.Α.Ε | 1995 | | 1996 | | 1997 | |
|-------|-----------|----------|-----------|----------|-----------|------------|
| | ΠΡΟΫΠ/ΝΤΑ | ΤΡΟΠ/ΝΤΑ | ΠΡΟΫΠ/ΝΤΑ | ΤΡΟΠ/ΝΤΑ | ΠΡΟΫΠ/ΝΤΑ | ΤΡΟΠ/ΝΤΑ |
| 0000 | 285708000 | 18300000 | 373310000 | 7420000 | 368680000 | -249500000 |
| 0200 | 300000 | 1200000 | 4500000 | -300000 | 2500000 | -300000 |
| 0300 | 21584000 | 0 | 24500000 | 3800000 | 24500000 | -15500000 |
| 0500 | 18754500 | 17500000 | 306150000 | 13450000 | 312900000 | -234100000 |
| 0700 | 2844000 | -400000 | 4100000 | 0 | 4100000 | 0 |
| 0800 | 73435000 | 0 | 34060000 | -9530000 | 24680000 | 400000 |
| 1000 | 1099000 | 0 | 3100000 | 1606000 | 5706000 | 2044648 |
| 1100 | 472000 | 0 | 0 | 0 | 2300000 | 300000 |
| 1200 | 0 | 0 | 0 | 0 | 906000 | 0 |

| | | | | | | |
|-------------|------------------|-----------------|------------------|----------------|------------------|-------------------|
| 1300 | 40000 | 0 | 0 | 0 | 200000 | 0 |
| 1500 | 547000 | 0 | 0 | 0 | 600000 | 0 |
| 1600 | 0 | 0 | 0 | 0 | 400000 | 0 |
| 1700 | 0 | 0 | 0 | 0 | 1300000 | 1744648 |
| 5000 | 2500000 | 0 | 0 | 0 | 3000000 | 0 |
| 5100 | 2500000 | 0 | 4000000 | 0 | 3000000 | 0 |
| 194 | 289307000 | 18300000 | 380410000 | 9026000 | 377386000 | -247455352 |

Στα **έσοδα** οι τροποποιήσεις οφείλονται στο λογαριασμό 0100 "Επιχορηγήσεις από τακτικό Κρατικό Προϋπολογισμό". Όσο αφορά τα **έξοδα** το μεγαλύτερο ποσοστό των τροποποιήσεων οφείλεται στον λογαριασμό 0500 "Πρόσθετες και παρεπόμενες παροχές πολιτικών υπαλλήλων, στρατιωτικών και οργάνων Ελληνικής Αστυνομίας.

Στις **ΥΠΗΡΕΣΙΕΣ ΥΠΟΥΡΓΕΙΟΥ ΓΕΩΡΓΙΑΣ** στα **έσοδα** το ποσοστό ήταν 1787% το 1996 και 2593% το 1997. Στα **έξοδα** το ποσοστό τροποποιήσεων έφτασε το 0% 1787% και 2769,4% το 1995, 1996 και 1997 αντίστοιχα.

Στους παρακάτω πίνακες παρουσιάζονται τα προϋπολογισθέντα έσοδα και έξοδα και οι τροποποιήσεις ανά λογαριασμό .

ΕΣΟΔΑ

| Κ.Α.Ε | 1996 | | 1997 | |
|-------------|-----------------|------------------|-----------------|------------------|
| | ΠΡΟΫΠ /ΝΤΑ | ΤΡΟΠ/ΝΤΑ | ΠΡΟΫΠ /ΝΤΑ | ΤΡΟΠ/ΝΤΑ |
| 0000 | 12000000 | 214440000 | 13000000 | 339700000 |
| 0100 | 12000000 | 214440000 | 13000000 | 339700000 |
| 3000 | 0 | 0 | 100000 | 0 |
| 3500 | 0 | 0 | 100000 | 0 |
| 290 | 12000000 | 214440000 | 13100000 | 339700000 |

ΕΞΟΔΑ

| Κ.Α.Ε | 1995 | | 1996 | | 1997 | |
|-------------|----------------|----------|----------------|----------------|-----------------|-----------------|
| | ΠΡΟΫΠ /ΝΤΑ | ΤΡΟΠ/ΝΤΑ | ΠΡΟΫΠ /ΝΤΑ | ΤΡΟΠ/ΝΤΑ | ΠΡΟΫΠ /ΝΤΑ | ΤΡΟΠ/ΝΤΑ |
| 0000 | 9922489 | 0 | 8700000 | 6621000 | 10440000 | 74246861 |
| 0300 | 0 | 0 | 0 | 48350000 | 0 | 54300000 |
| 0500 | 170000 | 0 | 430000 | 3010000 | 430000 | 4000000 |
| 0700 | 2121000 | 0 | 1100000 | 8840000 | 2440000 | 11446861 |
| 0800 | 7631489 | 0 | 7170000 | 6010000 | 7570000 | 4600000 |
| 1000 | 2401000 | 0 | 3300000 | 750000 | 2660000 | 800000 |
| 1100 | 368000 | 0 | 750000 | 250000 | 780000 | 300000 |
| 1200 | 947000 | 0 | 1500000 | 0 | 800000 | (|

| | | | | | | |
|-------------|-----------------|----------|-----------------|------------------|-----------------|------------------|
| 1500 | 1065000 | 0 | 1000000 | 0 | 1000000 | 0 |
| 1600 | 80000 | 0 | 50000 | 500000 | 80000 | 500000 |
| 3000 | 0 | 0 | 0 | 500000 | 0 | 700000 |
| 3500 | 0 | 0 | 0 | 500000 | 0 | 700000 |
| 4000 | 0 | 0 | 0 | 146980000 | 0 | 27428000 |
| 4300 | 0 | 0 | 0 | 146980000 | 0 | 27428000 |
| 5000 | 500000 | 0 | 0 | 0 | 0 | 0 |
| 5300 | 500000 | 0 | 0 | 0 | 0 | 0 |
| 290 | 12823489 | 0 | 12000000 | 214440000 | 13100000 | 350026861 |

Στα έσοδα οι τροποποιήσεις οφείλονται αποκλειστικά στο λογαριασμό 0100 "Επιχορηγήσεις από τακτικό Κρατικό Προϋπολογισμό".

Στα έξοδα οι τροποποιήσεις και το 1996 και το 1997 οφείλονται κυρίως στο λογαριασμό 0000 " Πλήρωμές για υπηρεσίες " και σε ένα μικρό ποσοστό στον λογαριασμό 1000 " Προμήθεια αγαθών και κεφαλαιακού εξοπλισμού ".

Στη ΔΙΕΥΘΥΝΣΗ ΓΕΩΡΓΙΑΣ - ΑΛΙΕΙΑΣ στα έσοδα το ποσοστό τροποποίησης ήταν 100% και 113,1% για το 1996 και 1997 αντίστοιχα. Στα έξοδα το ποσοστό τροποποιήσεων το 1996 ήταν 100% και το 1997 273,2% το 1995 δεν είχαν προβλεφθεί ούτε τροποποιηθεί έξοδα.

ΕΣΟΔΑ

| Κ.Α.Ε | 1996 | | 1997 | |
|-------------|------------|------------------|------------------|------------------|
| | ΠΡΟΫΠ /ΝΤΑ | ΤΡΟΠ/ΝΤΑ | ΠΡΟΫΠ /ΝΤΑ | ΤΡΟΠ/ΝΤΑ |
| 0000 | 0 | 448104461 | 394400000 | 509100000 |
| 0100 | 0 | 411600000 | 0 | 429100000 |
| 0200 | 0 | 36504461 | 394400000 | 80000000 |
| 3000 | 0 | 1016000 | 2016000 | 0 |
| 3300 | 0 | 500000 | 0 | 0 |
| 3400 | 0 | 516000 | 516000 | 0 |
| 3500 | 0 | 0 | 1500000 | 0 |
| 5000 | 0 | 0 | 3540000 | 0 |
| 5200 | 0 | 0 | 3540000 | 0 |
| 291 | 0 | 449120461 | 450000000 | 509100000 |

ΕΞΟΔΑ

| Κ.Α.Ε | 1995 | | 1996 | | 1997 | |
|-------------|------------|----------|------------|------------------|-----------------|------------------|
| | ΠΡΟΫΠ /ΝΤΑ | ΤΡΟΠ/ΝΤΑ | ΠΡΟΫΠ /ΝΤΑ | ΤΡΟΠ/ΝΤΑ | ΠΡΟΫΠ /ΝΤΑ | ΤΡΟΠ/ΝΤΑ |
| 0000 | 0 | 0 | 0 | 142624500 | 35596000 | 71233233 |
| 0300 | 0 | 0 | 0 | 61688000 | 4480000 | 8000000 |
| 0500 | 0 | 0 | 0 | 9864000 | 0 | 14210000 |
| 0700 | 0 | 0 | 0 | 55160500 | 20346000 | 45523223 |
| 0800 | 0 | 0 | 0 | 15912000 | 10230000 | 2500000 |
| 1000 | 0 | 0 | 0 | 11156000 | 6404000 | 5169171 |
| 1100 | 0 | 0 | 0 | 4236000 | 2150000 | 2589171 |
| 1200 | 0 | 0 | 0 | 1100000 | 250000 | 250000 |
| 1300 | 0 | 0 | 0 | 2770000 | 500000 | 400000 |
| 1500 | 0 | 0 | 0 | 250000 | 500000 | 400000 |
| 1600 | 0 | 0 | 0 | 500000 | 1234000 | 800000 |
| 1700 | 0 | 0 | 0 | 2300000 | 1770000 | 730000 |
| 3000 | 0 | 0 | 0 | 500000 | 3000000 | 0 |
| 3200 | 0 | 0 | 0 | 0 | 3000000 | 0 |
| 3500 | 0 | 0 | 0 | 500000 | 0 | 0 |
| 4000 | 0 | 0 | 0 | 348659500 | 0 | 46521425 |
| 4100 | 0 | 0 | 0 | 36400000 | 0 | 46521425 |
| 4300 | 0 | 0 | 0 | 312259500 | 0 | 0 |
| 291 | 0 | 0 | 0 | 502940000 | 45000000 | 122923819 |

Στα έσοδα οι τροποποιήσεις κατά το μεγαλύτερο ποσοστό οφείλονται στον λογαριασμό 0100 "Επιχορηγήσεις από τον τακτικό Κρατικό προϋπολογισμό" και σε ένα μικρό ποσοστό στο λογαριασμό 0200 "Επιχορηγήσεις και εισφορές από ΝΠΔΔ, ΝΠΔ, Οργανισμών, Ιδρύματα και ειδικούς λογαριασμούς Εσωτερικού".

Στα έξοδα κατά κύριο λόγο οι περισσότερες τροποποιήσεις έγιναν στους λογαριασμούς 0000 "Πληρωμές για υπηρεσίες" και 4000 "Διάφορες σύνθετες δαπάνες Ν.Π.Δ.Δ. που δεν εντάχθηκαν σε άλλη κατηγορία κώδικα".

Το 1996 μπορούμε να πούμε ότι το ποσοστό είναι πλασματικό διότι δεν προβλέφθηκαν καθόλου έξοδα.

Στη ΔΙΕΥΘΥΝΣΗ ΚΤΗΝΙΑΤΡΙΚΗΣ στα έσοδα το ποσοστό τροποποίησης ήταν 100% και 13,5% για το 1996 και 1997 αντίστοιχα. Στα έξοδα το 1996 και 1997 το ποσοστό κυμάνθηκε στο 100% και 41,2% αντίστοιχα. Το 1995 δεν είχαν προϋπολογισθεί έξοδα και δεν έγιναν τροποποιήσεις.

Στους επόμενους πίνακες παρουσιάζονται τα τροποποιηθέντα έσοδα και έξοδα καθώς και οι τροποποιήσεις ανά λογαριασμό.

ΕΣΟΔΑ

| Κ.Α.Ε | 1996 | | 1997 | |
|-------------|------------|-----------------|-----------------|----------------|
| | ΠΡΟΫΠ /ΝΤΑ | ΤΡΟΠ/ΝΤΑ | ΠΡΟΫΠ /ΝΤΑ | ΤΡΟΠ/ΝΤΑ |
| 0000 | 0 | 12267684 | 16000000 | 0 |
| 0200 | 0 | 12267684 | 16000000 | 0 |
| 3000 | 0 | 1000000 | 1030000 | 0 |
| 3200 | 0 | 1000000 | 1000000 | 0 |
| 3500 | 0 | 0 | 30000 | 0 |
| 5000 | 0 | 0 | 620000 | 2380000 |
| 5200 | 0 | 0 | 620000 | 2380000 |
| 292 | 0 | 13267684 | 17650000 | 2380000 |

ΕΞΟΔΑ

| Κ.Α.Ε | 1995 | | 1996 | | 1997 | |
|-------------|------------|----------|------------|-----------------|-----------------|----------------|
| | ΠΡΟΫΠ /ΝΤΑ | ΤΡΟΠ/ΝΤΑ | ΠΡΟΫΠ /ΝΤΑ | ΤΡΟΠ/ΝΤΑ | ΠΡΟΫΠ /ΝΤΑ | ΤΡΟΠ/ΝΤΑ |
| 0000 | 0 | 0 | 0 | 14250000 | 13284000 | 4871889 |
| 0100 | 0 | 0 | 0 | 0 | 120000 | 180000 |
| 0700 | 0 | 0 | 0 | 9400000 | 9000000 | 4591889 |
| 0800 | 0 | 0 | 0 | 4850000 | 4704000 | 100000 |
| 1000 | 0 | 0 | 0 | 2750000 | 3826000 | 2400000 |
| 1100 | 0 | 0 | 0 | 700000 | 920000 | 200000 |
| 1200 | 0 | 0 | 0 | 320000 | 400000 | 300000 |
| 1300 | 0 | 0 | 0 | 300000 | 650000 | 500000 |
| 1400 | 0 | 0 | 0 | 100000 | 700000 | 750000 |
| 1500 | 0 | 0 | 0 | 500000 | 450000 | 250000 |
| 1600 | 0 | 0 | 0 | 280000 | 224000 | 300000 |
| 1700 | 0 | 0 | 0 | 550000 | 500000 | 100000 |
| 292 | 0 | 0 | 0 | 17000000 | 17650000 | 7271880 |

Στη διεύθυνση αυτή δεν είχαν προβλεφθεί για το 1996 ούτε έσοδα ούτε έξοδα, με αποτέλεσμα το ποσοστό τροποποίησης να είναι 100%. Για το 1997 το ποσοστό τροποποίησης οφείλεται όσο αφορά τα έσοδα στον λογαριασμό 5200 " Έσοδα υπέρ Δημοσίου και τρίτων " ενώ όσο αφορά τα έξοδα οι τροποποιήσεις οφείλονται στο λογαριασμό 0000 " Πληρωμές για υπηρεσίες " και σε ένα μικρό ποσοστό στο λογαριασμό 1000 " Προμήθεια αγαθών και κεφαλαιακού εξοπλισμού ".

Στη ΔΙΕΥΘΥΝΣΗ ΕΓΓΕΙΩΝ ΒΕΛΤΙΩΣΕΩΝ στα έσοδα το ποσοστό τροποποίησης για το 1996 ήταν 0,3% και το 1997 0%. Στα έξοδα το ποσοστό τροποποίησης ήταν 150,9%, 1% και 0,2% το 1995, 1996 και 1997 αντίστοιχα.

ΕΣΟΔΑ

| Κ.Α.Ε | 1996 | | 1997 | |
|-------------|-----------------|---------------|-----------------|----------|
| | ΠΡΟΫΠ/ΝΤΑ | ΤΡΟΠ/ΝΤΑ | ΠΡΟΫΠ/ΝΤΑ | ΤΡΟΠ/ΝΤΑ |
| 0000 | 47545400 | 0 | 47876800 | 0 |
| 0200 | 47545400 | 0 | 47876800 | 0 |
| 3000 | 0 | 39044 | 80000 | 0 |
| 3500 | 0 | 39044 | 80000 | 0 |
| 5000 | 0 | 119864 | 7150000 | 0 |
| 5200 | 0 | 0 | 7150000 | 0 |
| 5500 | 0 | 119864 | 0 | 0 |
| 294 | 47545400 | 158908 | 55106800 | 0 |

ΕΞΟΔΑ

| Κ.Α.Ε | 1995 | | 1996 | | 1997 | |
|-------------|----------------|----------------|-----------------|---------------|-----------------|---------------|
| | ΠΡΟΫΠ/ΝΤΑ | ΤΡΟΠ/ΝΤΑ | ΠΡΟΫΠ/ΝΤΑ | ΤΡΟΠ/ΝΤΑ | ΠΡΟΫΠ/ΝΤΑ | ΤΡΟΠ/ΝΤΑ |
| 0000 | 4483700 | 7216000 | 42915400 | 476819 | 46346000 | 132000 |
| 0300 | 2390100 | 4252000 | 19047000 | 425000 | 20000000 | 90000 |
| 0700 | 900000 | 1977000 | 15932400 | 0 | 19000000 | 0 |
| 0800 | 1193600 | 987000 | 7936000 | 51819 | 7346000 | 42000 |
| 1000 | 453300 | 205000 | 4630000 | 0 | 2700000 | 0 |
| 1100 | 190300 | 130000 | 1100000 | 0 | 700000 | 0 |
| 1200 | 0 | 0 | 650000 | 0 | 100000 | 0 |
| 1300 | 105000 | 75000 | 600000 | 0 | 500000 | 0 |
| 1400 | 0 | 0 | 30000 | 0 | 0 | 0 |
| 1500 | 100000 | 0 | 1100000 | 0 | 1000000 | 0 |
| 1600 | 0 | 0 | 400000 | 0 | 800000 | 0 |
| 1700 | 40000 | 0 | 750000 | 0 | 200000 | 0 |
| 3000 | 0 | 0 | 0 | 0 | 6060000 | 0 |
| 3200 | 0 | 0 | 0 | 0 | 6060000 | 0 |
| 294 | 4919000 | 7421000 | 47545400 | 476819 | 55106000 | 132000 |

Με εξαίρεση τα έξοδα του 1995 βλέπουμε ότι το 1996 και 1997 ελάχιστες. Αυτό μας επιτρέπει να πούμε ότι στη συγκεκριμένη περίπτωση όλα λειτούργησαν υποδειγματικά.

Στη ΔΙΕΥΘΥΝΣΗ ΤΕΧΝΙΚΩΝ ΥΠΗΡΕΣΙΩΝ στα έσοδα το ποσοστό τροποποίησης για το 1996 και 1997 ήταν -59,4% και 1,7% αντίστοιχα. Στα έξοδα το ποσοστό τροποποιήσεων για το 1995, 1996 και 1997 είναι 0%, -56,5% και 1,7% αντίστοιχα.

Στους επόμενους πίνακες παρουσιάζονται τα προϋπολογισθέντα έσοδα και έξοδα καθώς και οι τροποποιήσεις ανά λογαριασμό.

ΕΣΟΔΑ

| Κ.Α.Ε | 1996 | | 1997 | |
|-------------|-----------------|------------------|-----------------|---------------|
| | ΠΡΟΫΠ/ΝΤΑ | ΤΡΟΠ/ΝΤΑ | ΠΡΟΫΠ/ΝΤΑ | ΤΡΟΠ/ΝΤΑ |
| 0000 | 29306000 | -17410000 | 10000000 | 167000 |
| 0100 | 29306000 | -17410000 | 10000000 | 167000 |
| 3000 | 0 | 0 | 100000 | 0 |
| 3500 | 0 | 0 | 100000 | 0 |
| 310 | 29306000 | -17410000 | 10100000 | 167000 |

ΕΞΟΔΑ

| Κ.Α.Ε | 1995 | | 1996 | | 1997 | |
|-------------|----------------|----------|-----------------|------------------|-----------------|---------------|
| | ΠΡΟΫΠ/ΝΤΑ | ΤΡΟΠ/ΝΤΑ | ΠΡΟΫΠ/ΝΤΑ | ΤΡΟΠ/ΝΤΑ | ΠΡΟΫΠ/ΝΤΑ | ΤΡΟΠ/ΝΤΑ |
| 0000 | 6741000 | 0 | 21756000 | -11120000 | 8190000 | 167000 |
| 0300 | 0 | 0 | 0 | 1246000 | 0 | 167000 |
| 0500 | 282000 | 0 | 2000000 | -1350000 | 0 | 0 |
| 0700 | 1300000 | 0 | 9296000 | -7856000 | 1440000 | 0 |
| 0800 | 5159000 | 0 | 10460000 | -3160000 | 6750000 | 0 |
| 1000 | 1031000 | 0 | 6550000 | -4440000 | 1910000 | 0 |
| 1100 | 400000 | 0 | 1720000 | -1050000 | 450000 | 0 |
| 1200 | 631000 | 0 | 1500000 | -570000 | 930000 | 0 |
| 1500 | 0 | 0 | 500000 | -100000 | 400000 | 0 |
| 1600 | 0 | 0 | 830000 | -720000 | 130000 | 0 |
| 1700 | 0 | 0 | 2000000 | -2000000 | 0 | 0 |
| 5000 | 0 | 0 | 1000000 | -1000000 | 0 | 0 |
| 5100 | 0 | 0 | 1000000 | -1000000 | 0 | 0 |
| 310 | 7742000 | 0 | 29306000 | -16560000 | 10100000 | 167000 |

Στην περίπτωση αυτή αν παραβλέψουμε το 1996 τα επόμενα έτη τα ποσοστά των τροποποιήσεων είναι σχεδόν ιδανικά.

Το έτος 1996 οι αρνητικές τροποποιήσεις οφείλονται κατά ένα μεγάλο ποσοστό στο λογαριασμό 0000 " Πληρωμές για υπηρεσίες " και σε ένα μικρό ποσοστό στους λογαριασμούς 1000 " Προμήθεια αγαθών και κεφαλαιακού εξοπλισμού " και 5000 " Διάφορες κοινές σύνθετες δαπάνες Υπουργείων και Νομαρχιών που δεν εντάσσονται σε κώδικα ".

Στην ΔΙΕΥΘΥΝΣΗ ΕΠΙΘΕΩΡΗΣΗΣ ΕΡΓΑΣΙΑΣ στα έσοδα το 1996 και 1997 το ποσοστό τροποποιήσεων ήταν -50,7% και -24,4% αντίστοιχα. Στα έξοδα τα ποσοστά τροποποιήσεων ήταν 0% το 1995, -43,8% το 1996 και 2,5% για το 1997.

Στην συνέχεια παρουσιάζονται τα προϋπολογισθέντα έσοδα και έξοδα καθώς και οι τροποποιήσεις ανά λογαριασμό.

ΕΣΟΔΑ

| Κ.Α.Ε | 1996 | | 1997 | |
|-------------|----------------|-----------------|----------------|----------------|
| | ΠΡΟΫΠ/ΝΤΑ | ΤΡΟΠ/ΝΤΑ | ΠΡΟΫΠ/ΝΤΑ | ΤΡΟΠ/ΝΤΑ |
| 0000 | 4484000 | -2275000 | 2209000 | -542000 |
| 0100 | 4484000 | -2275000 | 2209000 | -542000 |
| 3000 | 0 | 0 | 10000 | 0 |
| 3500 | 0 | 0 | 10000 | 0 |
| 330 | 4484000 | -2275000 | 2219000 | -542000 |

ΕΞΟΔΑ

| Κ.Α.Ε | 1995 | | 1996 | | 1997 | |
|-------------|---------------|----------|----------------|-----------------|----------------|----------------|
| | ΠΡΟΫΠ/ΝΤΑ | ΤΡΟΠ/ΝΤΑ | ΠΡΟΫΠ/ΝΤΑ | ΤΡΟΠ/ΝΤΑ | ΠΡΟΫΠ/ΝΤΑ | ΤΡΟΠ/ΝΤΑ |
| 0000 | 775000 | 0 | 4149000 | -2185000 | 1899000 | -482000 |
| 0500 | 0 | 0 | 2300000 | -1720000 | 600000 | -130000 |
| 0700 | 250000 | 0 | 324000 | -95000 | 25900 | -122000 |
| 0800 | 525000 | 0 | 1525000 | -370000 | 1040000 | -230000 |
| 1000 | 110000 | 0 | 355000 | 220000 | 320000 | 538978 |
| 1100 | 20000 | 0 | 75000 | 15000 | 80000 | -30000 |
| 1200 | 40000 | 0 | 180000 | -100000 | 120000 | -40000 |
| 1500 | 50000 | 0 | 80000 | -25000 | 70000 | -10000 |
| 1700 | 0 | 0 | 0 | 330000 | 500000 | 618978 |
| 330 | 885000 | 0 | 4484400 | -1965000 | 2219000 | 56978 |

Παρατηρούμε στα έσοδα μια αρνητική μείωση των τροποποιήσεων που οφείλεται στο λογαριασμό 0100 " Επιχορηγήσεις από τον τακτικό Κρατικό προϋπολογισμό ". Στα έξοδα το 1995 δεν έγιναν καθόλου τροποποιήσεις. Το 1996 είχαμε αρνητικό ποσοστό τροποποιήσεων που οφείλεται στο λογαριασμό 0000 " Πληρωμές για υπηρεσίες ". Το 1997 είχαμε ένα μικρό θετικό ποσοστό τροποποιήσεων που οφείλεται κυρίως στο λογαριασμό 1000 " Προμήθειες αγαθών και κεφαλαιακού εξοπλισμού ".

Τέλος ακόμη μια φορά βλέπουμε ότι δεν συμφωνούν τα ποσοστά τροποποιήσεων μεταξύ των εσόδων και των εξόδων για κάθε χρονιά.

Στο ΤΜΗΜΑ ΒΙΟΜΗΧΑΝΙΑΣ στα έσοδα τα ποσοστά τροποποιήσεων ήταν -41,4% το 1996 και 0% το 1997. Στα έξοδα τα ποσοστά τροποποιήσεων ήταν 0,9% το 1995, 34,1% το 1996 και 0% το 1997.

Στην συνέχεια παρουσιάζονται τα προϋπολογισθέντα έσοδα και έξοδα καθώς και οι τροποποιήσεις ανά λογαριασμό.

ΕΣΟΔΑ

| Κ.Α.Ε | 1996 | | 1997 | |
|-------------|----------------|----------------|----------------|----------|
| | ΠΡΟΫΠ/ΝΤΑ | ΤΡΟΠ/ΝΤΑ | ΠΡΟΫΠ/ΝΤΑ | ΤΡΟΠ/ΝΤΑ |
| 0000 | 1706000 | -706000 | 1000000 | 0 |
| 0100 | 1706000 | -706000 | 1000000 | 0 |
| 3000 | 0 | 0 | 10000 | 0 |
| 3500 | 0 | 0 | 10000 | 0 |
| 350 | 1706000 | -706000 | 1010000 | 0 |

ΕΞΟΔΑ

| Κ.Α.Ε | 1995 | | 1996 | | 1997 | |
|-------------|---------------|-------------|----------------|----------------|----------------|----------|
| | ΠΡΟΫΠ/ΝΤΑ | ΤΡΟΠ/ΝΤΑ | ΠΡΟΫΠ/ΝΤΑ | ΤΡΟΠ/ΝΤΑ | ΠΡΟΫΠ/ΝΤΑ | ΤΡΟΠ/ΝΤΑ |
| 0000 | 189000 | 3000 | 1196000 | -545000 | 576000 | 0 |
| 0700 | 130000 | 0 | 350000 | 0 | 400000 | 0 |
| 0800 | 59000 | 3000 | 846000 | -545000 | 176000 | 0 |
| 1000 | 155000 | 0 | 510000 | -36000 | 434000 | 0 |
| 1100 | 48000 | 0 | 210000 | -16000 | 204000 | 0 |
| 1200 | 60000 | 0 | 180000 | 0 | 130000 | 0 |
| 1500 | 40000 | 0 | 10000 | -20000 | 80000 | 0 |
| 1600 | 7000 | 0 | 20000 | 0 | 20000 | 0 |
| 350 | 344000 | 3000 | 1706000 | -581000 | 1010000 | 0 |

Όπως βλέπουμε και από τα παραπάνω στοιχεία, το 1996 τόσο στα έσοδα όσο και στα έξοδα έχουμε μια αρνητική τροποποίηση της τάξεως του -41,4% και 34,1% αντίστοιχα. Ακόμη μια φορά παρατηρούμε ότι το ποσοστό εσόδων και εξόδων δεν συμφωνούν. Το 1995 το ποσοστό τροποποιήσεων στα έσοδα ήταν πολύ μικρό ενώ το 1997 τόσο στα έσοδα όσο και στα έξοδα το ποσοστό ήταν μηδενικό.

Στο ΤΜΗΜΑ ΕΜΠΟΡΙΟΥ στα έσοδα το 1996 το ποσοστό τροποποιήσεων ήταν -43,6% και το 1997 0%. Στα έξοδα τα ποσοστά τροποποιήσεων ήταν 3,2%, 37,7% και 0% το 1995, 1996 και 1997 αντίστοιχα.

ΕΣΟΔΑ

| Κ.Α.Ε | 1996 | | 1997 | |
|-------------|----------------|-----------------|----------------|----------|
| | ΠΡΟΫΠ/ΝΤΑ | ΤΡΟΠ/ΝΤΑ | ΠΡΟΫΠ/ΝΤΑ | ΤΡΟΠ/ΝΤΑ |
| 0000 | 3545000 | -1545000 | 2000000 | 0 |
| 0100 | 3545000 | -1545000 | 2000000 | 0 |
| 3000 | 0 | 0 | 15000 | 0 |
| 3500 | 0 | 0 | 15000 | 0 |
| 370 | 3545000 | -1545000 | 2015000 | 0 |

ΕΞΟΔΑ

| Κ.Α.Ε | 1995 | | 1996 | | 1997 | |
|-------------|----------------|--------------|----------------|-----------------|----------------|----------|
| | ΠΡΟΫΠ/ΝΤΑ | ΤΡΟΠ/ΝΤΑ | ΠΡΟΫΠ/ΝΤΑ | ΤΡΟΠ/ΝΤΑ | ΠΡΟΫΠ/ΝΤΑ | ΤΡΟΠ/ΝΤΑ |
| 0000 | 1165000 | 50000 | 2880000 | -1170000 | 1475000 | 0 |
| 0500 | 80000 | 0 | 550000 | -410000 | 0 | 0 |
| 0700 | 205000 | 0 | 450000 | -230000 | 300000 | 0 |
| 0800 | 880000 | 500000 | 1880000 | -530000 | 1175000 | 0 |
| 1000 | 377000 | 0 | 665000 | -165000 | 540000 | 0 |
| 1100 | 55000 | 0 | 220000 | 40000 | 240000 | 0 |
| 1200 | 97000 | 0 | 180000 | -180000 | 100000 | 0 |
| 1500 | 165000 | 0 | 165000 | -55000 | 100000 | 0 |
| 1600 | 60000 | 0 | 100000 | 30000 | 100000 | 0 |
| 370 | 1542000 | 50000 | 3545000 | -1335000 | 2015000 | 0 |

Το 1996 είχαμε αρνητικό ποσοστό τροποποίησης τόσο στα έσοδα όσο και στα έξοδα, που ακόμη μια φορά όμως δεν ήταν το ίδιο. Το 1995 και 1997 τα ποσοστά ήταν μικρά έως μηδενικά.

Στη ΔΙΕΥΘΥΝΣΗ ΜΕΤΑΦΟΡΩΝ ΚΑΙ ΤΕΧΝΙΚΟΥ ΕΛΕΓΧΟΥ ΟΧΗΜΑΤΩΝ στα έσοδα το ποσοστό τροποποιήσεων ήταν -70,9% το 1996 και -19,5% το 1997. Στα έξοδα τα ποσοστά τροποποιήσεων ήταν 0%, -56,9% και 13,8% το 1995, 1996 και 1997 αντίστοιχα.

ΕΣΟΔΑ

| Κ.Α.Ε | 1996 | | 1997 | |
|-------------|-----------------|------------------|----------------|-----------------|
| | ΠΡΟΫΠ/ΝΤΑ | ΤΡΟΠ/ΝΤΑ | ΠΡΟΫΠ/ΝΤΑ | ΤΡΟΠ/ΝΤΑ |
| 0000 | 16100000 | -11293000 | 5970000 | -1170000 |
| 0100 | 16100000 | -11293000 | 5970000 | -1170000 |
| 3000 | 0 | 0 | 40000 | 0 |
| 3500 | 0 | 0 | 40000 | 0 |
| 390 | 16100000 | -11293000 | 6010000 | -1170000 |

ΕΞΟΔΑ

| Κ.Α.Ε | 1995 | | 1996 | | 1997 | |
|-------------|----------------|----------|-----------------|-----------------|----------------|---------------|
| | ΠΡΟΫΠ/ΝΤΑ | ΤΡΟΠ/ΝΤΑ | ΠΡΟΫΠ/ΝΤΑ | ΤΡΟΠ/ΝΤΑ | ΠΡΟΫΠ/ΝΤΑ | ΤΡΟΠ/ΝΤΑ |
| 0000 | 2901000 | 0 | 13150000 | -7393000 | 4464000 | 249000 |
| 0500 | 0 | 0 | 150000 | -150000 | 0 | 0 |
| 0700 | 506000 | 0 | 1200000 | -468000 | 795000 | 0 |
| 0800 | 2395000 | 0 | 12800000 | -6775000 | 3869000 | 249000 |
| 1000 | 875000 | 0 | 2950000 | -1760000 | 1346000 | 581000 |
| 1100 | 75000 | 0 | 570000 | -403000 | 167000 | 0 |

| | | | | | | |
|------------|----------------|----------|-----------------|-----------------|----------------|---------------|
| 1200 | 150000 | 0 | 530000 | -374000 | 280000 | 0 |
| 1300 | 95000 | 0 | 570000 | -382000 | 157000 | 0 |
| 1500 | 520000 | 0 | 1150000 | -607000 | 802000 | 581000 |
| 1600 | 35000 | 0 | 130000 | -94000 | 0 | 0 |
| 1700 | 0 | 0 | 0 | 170000 | 0 | 0 |
| 390 | 3776000 | 0 | 16100000 | -9153000 | 6010000 | 830000 |

Στη διεύθυνση αυτή στα έσοδα το 1996 και 1997 έχουμε αρνητικά ποσοστά τροποποιήσεων που οφείλονται στο λογαριασμό 0100 "Επιχορηγήσεις από τον τακτικό Κρατικό προϋπολογισμό".

Στα έξοδα το 1995 το ποσοστό τροποποιήσεων ήταν 0% το 1996 είχαμε αρνητικό ποσοστό -56,9% που οφείλεται κατά το μεγαλύτερο ποσοστό στο λογαριασμό 0000 "Πληρωμές για υπηρεσίες" και κατά ένα μικρό ποσοστό στο λογαριασμό 1000 " Προμήθειες αγαθών και κεφαλαιακού εξοπλισμού". Το 1997 είχαμε ένα ποσοστό της τάξεως του 13,8% που οφείλεται στους δυο προαναφερόμενους λογαριασμούς.

Στην ΔΙΕΥΘΥΝΣΗ ΑΘΛΗΤΙΣΜΟΥ - ΠΟΛΙΤΙΣΜΟΥ, στα έσοδα το 1996 έγινε μια αρνητική τροποποίηση της τάξεως του -100% ενώ το 1997 δεν είχαν προβλεφθεί έσοδα ούτε έγιναν τροποποιήσεις. Στα έξοδα το 1996 έγινε μια αρνητική τροποποίηση της τάξεως του -100% ενώ το 1995 και 1997 δεν προϋπολογίσθηκαν έξοδα ούτε έγιναν τροποποιήσεις.

ΕΣΟΔΑ

| Κ.Α.Ε | 1996 | | 1997 | |
|-------------|-----------------|------------------|-----------|----------|
| | ΠΡΟΫΠ/ΝΤΑ | ΤΡΟΠ/ΝΤΑ | ΠΡΟΫΠ/ΝΤΑ | ΤΡΟΠ/ΝΤΑ |
| 0000 | 16290000 | -16290000 | 0 | 0 |
| 0100 | 16250000 | -16290000 | 0 | 0 |
| 195 | 16290000 | -16290000 | 0 | 0 |

ΕΞΟΔΑ

| Κ.Α.Ε | 1995 | | 1996 | | 1997 | |
|-------------|-----------|----------|----------------|-----------------|-----------|----------|
| | ΠΡΟΫΠ/ΝΤΑ | ΤΡΟΠ/ΝΤΑ | ΠΡΟΫΠ/ΝΤΑ | ΤΡΟΠ/ΝΤΑ | ΠΡΟΫΠ/ΝΤΑ | ΤΡΟΠ/ΝΤΑ |
| 0000 | 0 | 0 | 6790000 | -6790 | 0 | 0 |
| 0300 | 0 | 0 | 700000 | -700000 | 0 | 0 |
| 0700 | 0 | 0 | 1000000 | -1000000 | 0 | 0 |
| 0800 | 0 | 0 | 5090000 | -5090000 | 0 | 0 |
| 1000 | 0 | 0 | 1500000 | -1500000 | 0 | 0 |
| 1100 | 0 | 0 | 800000 | -800000 | 0 | 0 |
| 1200 | 0 | 0 | 150000 | -150000 | 0 | 0 |
| 1300 | 0 | 0 | 250000 | -250000 | 0 | 0 |
| 1500 | 0 | 0 | 250000 | -250000 | 0 | 0 |
| 1600 | 0 | 0 | 50000 | -50000 | 0 | 0 |

| | | | | | | |
|------|---|---|----------|-----------|---|---|
| 5000 | 0 | 0 | 8000000 | -8000000 | 0 | 0 |
| 5100 | 0 | 0 | 8000000 | -8000000 | 0 | 0 |
| 195 | 0 | 0 | 16290000 | -16290000 | 0 | 0 |

Στην ΔΙΕΥΘΥΝΣΗ ΓΕΩΡΓΙΑΣ (πρώην ταμείο ελαιοπαραγωγών) στα έσοδα το 1996 το ποσοστό τροποποίησης ήταν 100% ενώ το 1997 δεν προβλέφθηκαν έσοδα ούτε έγιναν τροποποιήσεις. Στα έξοδα το 1996 το ποσοστό τροποποίησης ήταν -100% ενώ το 1995 και 1997 δεν προβλέφθηκαν έξοδα ούτε έγιναν τροποποιήσεις.

ΕΣΟΔΑ

| Κ.Α.Ε | 1996 | | 1997 | |
|-------|-----------|------------|-----------|----------|
| | ΠΡΟΫΠ/ΝΤΑ | ΤΡΟΠ/ΝΤΑ | ΠΡΟΫΠ/ΝΤΑ | ΤΡΟΠ/ΝΤΑ |
| 0000 | 554419000 | -554419000 | 0 | 0 |
| 0100 | 554419000 | -554419000 | 0 | 0 |
| 3000 | 750000 | -750000 | 0 | 0 |
| 3300 | 750000 | -750000 | 0 | 0 |
| 5000 | 100000 | -100000 | 0 | 0 |
| 5500 | 100000 | -100000 | 0 | 0 |
| 292 | 555269000 | -555269000 | 0 | 0 |

ΕΞΟΔΑ

| Κ.Α.Ε | 1995 | | 1996 | | 1997 | |
|-------|-----------|----------|-----------|------------|-----------|----------|
| | ΠΡΟΫΠ/ΝΤΑ | ΤΡΟΠ/ΝΤΑ | ΠΡΟΫΠ/ΝΤΑ | ΤΡΟΠ/ΝΤΑ | ΠΡΟΫΠ/ΝΤΑ | ΤΡΟΠ/ΝΤΑ |
| 0000 | 0 | 0 | 554268500 | -554268500 | 0 | 0 |
| 0300 | 0 | 0 | 538800000 | -538800000 | 0 | 0 |
| 0500 | 0 | 0 | 3012000 | -3012000 | 0 | 0 |
| 0700 | 0 | 0 | 7869000 | -7869000 | 0 | 0 |
| 0800 | 0 | 0 | 3587500 | -3587500 | 0 | 0 |
| 1000 | 0 | 0 | 250500 | -250500 | 0 | 0 |
| 1100 | 0 | 0 | | | 0 | 0 |
| 3000 | 0 | 0 | 750000 | -750000 | 0 | 0 |
| 3500 | 0 | 0 | | | 0 | 0 |
| 292 | 0 | 0 | 555269000 | -555269000 | 0 | 0 |

Στην ΔΙΕΥΘΥΝΣΗ ΓΕΩΡΓΙΑΣ (Πρώην ταμείο Γεωργίας, Κτηνοτροφίας και Δασών) στα έσοδα το 1996 το ποσοστό τροποποίησης ήταν -100% ενώ το 1997 δεν είχαν προβλεφθεί έσοδα και δεν έγιναν τροποποιήσεις. Στα έξοδα το 1996 το ποσοστό τροποποίησης ήταν -100% ενώ το 1995 και 1997 δεν είχαν προβλεφθεί έξοδα και δεν έγιναν τροποποιήσεις.

ΕΣΟΔΑ

| Κ.Α.Ε | 1996 | | 1997 | |
|-------------|-----------------|------------------|-----------|----------|
| | ΠΡΟΫΠ/ΝΤΑ | ΤΡΟΠ/ΝΤΑ | ΠΡΟΫΠ/ΝΤΑ | ΤΡΟΠ/ΝΤΑ |
| 0000 | 60484000 | -60484000 | 0 | 0 |
| 0200 | 60484000 | -60484000 | 0 | 0 |
| 3000 | 1516000 | -1516000 | 0 | 0 |
| 3200 | 1000000 | -1000000 | 0 | 0 |
| 3400 | 516000 | -516000 | 0 | 0 |
| 293 | 62000000 | -62000000 | 0 | 0 |

ΕΞΟΔΑ

| Κ.Α.Ε | 1995 | | 1996 | | 1997 | |
|-------------|-----------|----------|-----------------|------------------|-----------|----------|
| | ΠΡΟΫΠ/ΝΤΑ | ΤΡΟΠ/ΝΤΑ | ΠΡΟΫΠ/ΝΤΑ | ΤΡΟΠ/ΝΤΑ | ΠΡΟΫΠ/ΝΤΑ | ΤΡΟΠ/ΝΤΑ |
| 0000 | 0 | 0 | 51722000 | -51722000 | 0 | 0 |
| 0300 | 0 | 0 | 3090000 | -3090000 | 0 | 0 |
| 0700 | 0 | 0 | 33422000 | -33422000 | 0 | 0 |
| 0800 | 0 | 0 | 15282000 | -15282000 | 0 | 0 |
| 1000 | 0 | 0 | 10208000 | -10208000 | 0 | 0 |
| 1100 | 0 | 0 | 2600000 | -2600000 | 0 | 0 |
| 1200 | 0 | 0 | 2000000 | -2000000 | 0 | 0 |
| 1300 | 0 | 0 | 1100000 | -1100000 | 0 | 0 |
| 1500 | 0 | 0 | 938000 | -938000 | 0 | 0 |
| 1600 | 0 | 0 | 500000 | -500000 | 0 | 0 |
| 1700 | 0 | 0 | 3070000 | -3070000 | 0 | 0 |
| 293 | 0 | 0 | 62000000 | -62000000 | 0 | 0 |

5.3.1. Συμπεράσματα ανάλυσης.

Συνοψίζοντας σε λίγες γραμμές την ανάλυση των οικονομικών στοιχείων της Νομαρχιακής Αυτοδιοίκησης Λακωνίας για την τριετία 1995-1997 όσο αφορά τις τροποποιήσεις επί των προϋπολογισθέντων εσόδων και εξόδων αντίστοιχα, μπορούμε να σταθούμε στα εξής σημεία.

- Στις περισσότερες περιπτώσεις το ποσοστό τροποποιήσεων μεταξύ εσόδων και εξόδων κάθε χρονιάς δεν είναι τα ίδια με αποτέλεσμα να μην μπορούν να δικαιολογηθούν οι τροποποιήσεις.
- Οι λογαριασμοί στους οποίους έγιναν οι μεγαλύτερες και περισσότερες τροποποιήσεις στα έσοδα είναι:

0100'' Επιχορηγήσεις από τον Τακτικό Κρατικό προϋπολογισμό''
0900 ''Εσοδα από επιχορηγήσεις για επενδύσεις''.

Είναι εμφανής η ανάγκη ανεξαρτητοποίησης των Ν.Α. από την κρατική εξουσία έτσι ώστε να μπορούν οι Ν.Α. να υλοποιήσουν ορθολογικά ένα μακροχρόνιο αναπτυξιακό πρόγραμμα.

Ενώ στα **έξοδα** οι τροποποιήσεις οφείλονται στους επιμέρους λογαριασμούς των Κ.Α.Ε.

0000 `` Πληρωμές για υπηρεσίες ``
1000 `` Προμήθειες αγαθών και κεφαλαιακού εξοπλισμού ``
2000 `` Μεταβιβαστικές πληρωμές ``
9000 `` Πληρωμές για επενδύσεις ``

- Σε αρκετές περιπτώσεις δεν εφαρμόζεται η μέθοδος **Feedback**, δηλαδή δεν λαμβάνονται υπόψη οι αποκλίσεις των προϋπολογισθέντων εσόδων και εξόδων καθώς και οι τροποποιήσεις για την κατάρτιση του προϋπολογισμού της επόμενης χρονιάς κάτι που έχει ως αποτέλεσμα τα ποσοστά των τροποποιήσεων να επαναλαμβάνονται συνεχώς και στους ίδιους λογαριασμούς.
- Σε κάποιες περιπτώσεις δεν έχουν προϋπολογισθεί εξ αρχής καθόλου έσοδα και έξοδα με αποτέλεσμα τα ποσοστά τροποποιήσεων να φθάνουν σε υπερβολικές τιμές.
- Τέλος δεδομένου των συνεχών τροποποιήσεων που γίνονται κάθε χρονιά ακόμη και στους ίδιους λογαριασμούς, ο Προϋπολογισμός μετατρέπεται σε **προϋπολογισμό εισπράξεων και δαπανών**.

5.4 ΑΝΑΛΥΣΗ ΠΟΣΟΣΤΟΥ ΑΠΟΚΛΙΣΗΣ ΠΡΑΓΜ/ΝΤΩΝ/ΔΙΑΜ/ΝΤΩΝ ΕΣΟΔΩΝ – ΕΞΟΔΩΝ.

Πίνακας ποσοστού (%) απόκλισης (πραγματοποιηθέντων / διαμορφωθέντων) ΕΣΟΔΩΝ.
Ποσά σε γιλιάρδες δρχ.

| ΚΩΔΙΚΟΣ ΦΟΡΕΑ | ΔΙΕΥΘΥΝΣΕΙΣ | 1996 | | | 1997 | | |
|------------------|---|------------------|------------------|-----------|------------------|------------------|------|
| | | ΔΙΑΜ/ΘΕΝΤΑ | ΠΡΑΓΜ/ΘΕΝΤΑ | (%) | ΔΙΑΜ/ΘΕΝΤΑ | ΠΡΑΓΜ/ΘΕΝΤΑ | (%) |
| 52 | Υπηρεσίες Υπουργείου Εσωτερικών. | 105.096 | 82.346 | 21,6 | 100.193 | 88.444 | 11,7 |
| 53 | Δ/ση Οικονομικών Υπηρεσιών. | 2.010.182 | 1.398.212 | 30,4 | 2.055.605 | 1.766.661 | 14,1 |
| 151 | Τμήμα Υγείας. | 2.541.029 | 2.451.478 | 3,5 | 3.784.295 | 3.786.714 | -0,1 |
| 152 | Τμήμα Πρόνοιας. | 522.110 | 459.690 | 12 | 580.500 | 579.425 | 0,2 |
| 193 | Δ/ση Δευτεροβάθμιας Εκπαίδευσης. | 636.685 | 604.124 | 5,1 | 515.575 | 501.908 | 2,7 |
| 194 | Δ/ση Πρωτοβάθμιας Εκπαίδευσης. | 374.669 | 310.468 | 17,1 | 127.786 | 117.082 | 8,4 |
| 290 | Υπηρ. Υπουργείου Γεωργίας. | 226.440 | 165.771 | 26,8 | 352.800 | 302.907 | 14,1 |
| 291 | Δ/ση Γεωργίας, Αλιείας. | 449.120 | 71.498 | 84,1 | 95.910 | 82.750 | 13,7 |
| 292 | Δ/ση Κτηνιατρικής. | 13.268 | 15.772 | - 18,9 | 20.030 | 11.180 | 44,2 |
| 294 | Δ/ση Εγγείων Βελτιώσεων. | 47.704 | 15.033 | 69,5 | 55.106 | 26.997 | 51 |
| 310 | Δ/ση Τεχνικών Υπηρεσιών. | 11.896 | 8.546 | 29,2 | 10.267 | 7.182 | 30,1 |
| 330 | Δ/ση Επιθεώρησης Εργασίας. | 2.209 | 2.046 | 7,4 | 1.677 | 837 | 51,1 |
| 350 | Τμήμα Βιομηχανίας. | 1.000 | 705 | 29,6 | 1.010 | 700 | 30,7 |
| 370 | Τμήμα Εμπορίου. | 2.000 | 1.469 | 26,5 | 2.015 | 1.400 | 30,5 |
| 390 | Δ/ση Μεταφορών & Τεχνικού Ελέγχου Οχημάτων. | 4.807 | 3680 | 23,3 | 4.840 | 3.360 | 30,6 |
| | ΣΥΝΟΛΟ | 6.948.215 | 5.590.838 | | 7.707.609 | 7.277.547 | |

Πίνακας ποσοτού (%) (πραγματοποιηθέντων / διαμορφωθέντων) ΕΞΟΔΩΝ.**Ποσά σε χιλιάδες δογ.**

| ΚΩΔΙΚΟΣ | ΔΙΕΥΘΥΝΣΕΙΣ | 1995 | | | 1996 | | | 1997 | | |
|---------|---|------------------|------------------|------|------------------|------------------|------|------------------|------------------|------|
| | | ΔΙΑΜ/ΝΤΑ | ΠΡΑΓ/ΝΤΑ | (%) | ΔΙΑΜ/ΝΤΑ | ΠΡΑΓ/ΝΤΑ | (%) | ΔΙΑΜ/ΝΤΑ | ΠΡΑΓ/ΝΤΑ | (%) |
| 52 | Υπηρ. Υπουργείου Εσωτερικων. | 48.305 | 28.176 | 41,7 | 127.151 | 89.829 | 29,4 | 110.133 | 91.936 | 16,5 |
| 53 | Δ/νση Οικονομικών Υπηρεσιων. | 0 | 0 | - | 2.669.622 | 1.183.230 | 55,7 | 3.016.470 | 1.271.457 | 57,8 |
| 151 | Τμήμα Υγείας. | 1.561.184 | 1.483.954 | 4,9 | 2.610.429 | 2.527.999 | 3,2 | 3.785.774 | 3.777.588 | 0,2 |
| 152 | Τμήμα Πρόνοιας. | 386.902 | 307.428 | 21,5 | 588.551 | 487.485 | 17,2 | 623.326 | 564.185 | 9,5 |
| 193 | Δ/νση Δευτεροβάθμιας Εκπαίδευσης. | 393.536 | 361.975 | 8 | 654.716 | 597.987 | 8,7 | 537.187 | 512.473 | 4,6 |
| 194 | Δ/νση Πρωτοβάθμιας Εκπαίδευσης. | 307.607 | 267.068 | 13,2 | 389.436 | 327.729 | 15,8 | 129.931 | 112.202 | 13,6 |
| 290 | Υπηρ. Υπουργείου Γεωργίας. | 12.823 | 8.545 | 33,4 | 226.440 | 151.538 | 33,1 | 375.887 | 307.725 | 8,1 |
| 291 | Δ/νση Γεωργίας, Αλιείας. | 0 | 0 | - | 502.940 | 53.346 | 89,4 | 167.924 | 71.305 | 56,5 |
| 292 | Δ/νση Κτηνιατρικής. | 0 | 0 | - | 17.000 | 10.740 | 36,8 | 24.922 | 11.835 | 52,5 |
| 294 | Δ/νση Εγγείων Βελτιώσεων. | 12.340 | 12.022 | 2,6 | 48.022 | 14.901 | 69 | 55.239 | 21.716 | 60,7 |
| 310 | Δ/νση Τεχνικών Υπηρεσιών. | 8.322 | 7.398 | 11,1 | 12.746 | 11.581 | 9,1 | 10.267 | 10.257 | 0,1 |
| 330 | Δ/νση Επιθεώρησης Εργασίας. | 885 | 536 | 29,4 | 2.519 | 1.757 | 30,3 | 2.276 | 2.160 | 5,1 |
| 350 | Τμήμα Βιομηχανίας. | 347 | 290 | 16,4 | 1.125 | 996 | 11,5 | 1.010 | 473 | 53,2 |
| 370 | Τμήμα Εμπορίου. | 1.592 | 1.342 | 15,7 | 2.210 | 1.938 | 12,3 | 2.015 | 1.605 | 20,3 |
| 390 | Δ/νση Μεταφορών & Τεχνικού Ελεγχού Οχημάτων. | 3.776 | 3.264 | 13,6 | 6.947 | 6.145 | 11,5 | 6.840 | 5.934 | 13,2 |
| | ΣΥΝΟΛΟ | 2.737.619 | 2.481.998 | | 7.859.854 | 5.467.201 | | 8.849.201 | 6.762.851 | |

Με την βοήθεια των πιο πάνω πινάκων εν συνεχεία γίνεται μία προσπάθεια ανάλυσης των οικονομικών στοιχείων της Ν.Α. Λακωνίας όσο αφορά το ποσοστό αποκλίσεων μεταξύ πραγματοποιηθέντων και διαμορφωθέντων εσόδων και εξόδων ανά διεύθυνση και Κ.Α.Ε.

Το 1995 τα έσοδα που υπάρχουν είναι ανά Κ.Α.Ε. και όχι ανά δ/νση με αποτέλεσμα να μην είναι γνωστά τα ποσοστά αποκλίσεων για κάθε δ/νση.

Στις ΥΠΗΡΕΣΙΕΣ ΥΠΟΥΡΓΕΙΟΥ ΕΣΩΤΕΡΙΚΩΝ στα έσοδα το ποσοστό αποκλίσεων ήταν 21,6% το 1996 και 11,7% το 1997. Στα έξοδα το ποσοστό ήταν 42%, 29,3% και 16,5% για το 1995, 1996 και 1997 αντίστοιχα.

Στους επόμενους πίνακες παρουσιάζονται τα διαμορφωθέντα και πραγματοποιηθέντα έσοδα και έξοδα ανά λογαριασμό.

ΠΙΝΑΚΑΣ ΕΣΟΔΩΝ

| Κ.Α.Ε. | 1996 | | 1997 | |
|-------------|------------------|-----------------|------------------|-----------------|
| | ΔΙΑΜ/ΝΤΑ | ΠΡΑΓΜ/ΝΤΑ | ΔΙΑΜ/ΝΤΑ | ΠΡΑΓΜ/ΝΤΑ |
| 0000 | 102665000 | 78140000 | 99693000 | 85025885 |
| 0100 | 102665000 | 78140000 | 99693000 | 85025885 |
| 3000 | 1776760 | 2473489 | 500000 | 3418038 |
| 3500 | 1776760 | 2473489 | 500000 | 3418038 |
| 5000 | 654436 | 1732417 | 0 | 0 |
| 5500 | 654436 | 1732417 | 0 | 0 |
| 52 | 105096196 | 82345906 | 100193000 | 88443923 |

ΠΙΝΑΚΑΣ ΕΞΟΔΩΝ

| Κ.Α.Ε | 1995 | | 1996 | | 1997 | |
|-------------|-----------------|-----------------|-----------------|-----------------|-----------------|-----------------|
| | ΔΙΑΜ/ΝΤΑ | ΠΡΑΓΜ/ΝΤΑ | ΔΙΑΜ/ΝΤΑ | ΠΡΑΓΜ/ΝΤΑ | ΔΙΑΜ/ΝΤΑ | ΠΡΑΓΜ/ΝΤΑ |
| 0000 | 44576000 | 25123325 | 87251633 | 56117762 | 93935100 | 80717464 |
| 0200 | 19434000 | 13301093 | 23406000 | 16483200 | 33648000 | 32717730 |
| 0300 | 1350000 | 323568 | 3192000 | 2612463 | 11949000 | 10856227 |
| 0500 | 9942000 | 6469034 | 10450000 | 7734660 | 8360000 | 3467046 |
| 0700 | 10512000 | 2086820 | 9017000 | 2106256 | 5156000 | 1907125 |
| 0800 | 3338000 | 2942810 | 41186633 | 27181183 | 34787100 | 31743764 |
| 1000 | 554000 | 252010 | 13110000 | 8257207 | 14055000 | 9307371 |
| 1100 | 430000 | 184560 | 2500000 | 1589873 | 2500000 | 1905703 |
| 1200 | 25000 | 22698 | 360000 | 0 | 500000 | 0 |
| 1300 | 20000 | 12730 | 4150000 | 2369552 | 3500000 | 2883719 |
| 1400 | 0 | 0 | 0 | 0 | 1055000 | 0 |
| 1500 | 20000 | 0 | 4700000 | 3064343 | 4400000 | 3205099 |

| | | | | | | |
|-------------|-----------------|-----------------|------------------|-----------------|------------------|-----------------|
| 1600 | 59000 | 32022 | 400000 | 392276 | 1300000 | 1033589 |
| 1700 | 0 | 0 | 1000000 | 841163 | 800000 | 279261 |
| 2000 | 3000000 | 2700000 | 2000000 | 1403752 | 1343279 | 1343279 |
| 2200 | 3000000 | 2700000 | 0 | 0 | 0 | 0 |
| 2500 | 0 | 0 | 2000000 | 1403752 | 1343279 | 1343279 |
| 3000 | 0 | 0 | 654436 | 654436 | 0 | 0 |
| 3100 | 0 | 0 | 654436 | 654436 | 0 | 0 |
| 5000 | 1750000 | 100800 | 24035000 | 23310529 | 800000 | 567517 |
| 5100 | 1750000 | 100800 | 24035000 | 23310529 | 800000 | 567517 |
| 7000 | 0 | 0 | 100000 | 85078 | 0 | 0 |
| 52 | 48305000 | 28176135 | 127151069 | 89828764 | 110133379 | 91935631 |

Όσο αφορά τα έσοδα οι αποκλίσεις οφείλονται κατά το μεγαλύτερο ποσοστό στο λογαριασμό 0100 " Επιχορηγήσεις από το τακτικό Κρατικό προϋπολογισμό" και σε ένα μικρό ποσοστό στους λογαριασμούς 3500 " Πρόσοδοι του Ν.Π.Δ.Δ. από κεφάλαια, κινητές αξίες και λοιπές περιπτώσεις " και 5500 " Επιστροφές χρημάτων ".

Στα έξοδα οι αποκλίσεις οφείλονται κυρίως στους επιμέρους λογαριασμούς του Κ.Α.Ε. 0000 "Πληρωμές για υπηρεσίες". Παρατηρούμε ότι τα διαμορφωθέντα έσοδα και έξοδα δεν είναι τα ίδια.

Υπάρχει μάλιστα μεταξύ των άλλων μια διαφορά μεταξύ πραγματοποιηθέντων εσόδων και εξόδων για κάθε χρονιά που ανέρχεται σε 7.482.858 και 3.491.708 επί πλέον έξοδα για το 1996 και 1997 αντίστοιχα.

Στη ΔΙΕΥΘΥΝΣΗ ΟΙΚΟΝΟΜΙΚΩΝ ΥΠΗΡΕΣΙΩΝ στα έσοδα το ποσοστό απόκλισης ήταν 30,4% και 14,1% το 1996 και 1997 αντίστοιχα. Στα έξοδα το 1995 δεν είχαμε διαμορφωθέντα και πραγματοποιηθέντα ποσά, το 1996 και 1997 το ποσοστό απόκλισης ήταν 55,7% και 57,8% αντίστοιχα.

ΠΙΝΑΚΑΣ ΕΣΟΔΩΝ

| Κ.Α.Ε. | 1996 | | 1997 | |
|-------------|------------------|------------------|-----------------|------------------|
| | ΔΙΑΜ/ΝΤΑ | ΠΡΑΓΜ/ΝΤΑ | ΔΙΑΜ/ΝΤΑ | ΠΡΑΓΜ/ΝΤΑ |
| 0000 | 0 | 500000 | 0 | 0 |
| 0200 | 0 | 500000 | 0 | 0 |
| 1000 | 78410000 | 93273284 | 85410000 | 122979353 |
| 1200 | 78410000 | 83273284 | 85410000 | 122979353 |
| 2000 | 800000 | 945806 | 2400000 | 1039004 |
| 2100 | 800000 | 945806 | 2400000 | 1039004 |
| 3000 | 114670945 | 102289453 | 65000000 | 103982529 |
| 3300 | 0 | 10000 | 0 | 0 |

| | | | | |
|-------------|-------------------|-------------------|-------------------|-------------------|
| 3400 | 24840000 | 4131365 | 25000000 | 6581000 |
| 3500 | 89830000 | 98148088 | 40000000 | 97401029 |
| 5000 | 47869 | 153121 | 8000000 | 341760 |
| 5200 | 0 | 0 | 8000000 | 341760 |
| 5500 | 47869 | 153121 | 0 | 0 |
| 6000 | 0 | 0 | 80000000 | 79985000 |
| 6100 | 0 | 0 | 80000000 | 79985000 |
| 9000 | 1816253000 | 1201050000 | 1814795000 | 1454033095 |
| 9400 | 1811258000 | 1196055000 | 1814795000 | 1454033095 |
| 9500 | 4995000 | 4995000 | 0 | 0 |
| 053 | 2010181814 | 1398211664 | 2055605000 | 1766660638 |

ΠΙΝΑΚΑΣ ΕΞΟΔΩΝ

| Κ.Α.Ε | 1995 | | 1996 | | 1997 | |
|-------------|----------|-----------|-------------------|-------------------|-------------------|-------------------|
| | ΔΙΑΜ/ΝΤΑ | ΠΡΑΓΜ/ΝΤΑ | ΔΙΑΜ/ΝΤΑ | ΠΡΑΓΜ/ΝΤΑ | ΔΙΑΜ/ΝΤΑ | ΠΡΑΓΜ/ΝΤΑ |
| 0000 | 0 | 0 | 95931763 | 54024877 | 170904909 | 86852324 |
| 0200 | 0 | 0 | 39836000 | 38359546 | 74226000 | 48456185 |
| 0300 | 0 | 0 | 4188000 | 4118946 | 11786000 | 4723644 |
| 0500 | 0 | 0 | 3800000 | 0 | 3350000 | 3000000 |
| 0600 | 0 | 0 | 2317103 | 0 | 4862909 | 1660528 |
| 0700 | 0 | 0 | 5450000 | 3976162 | 12000000 | 8674512 |
| 0800 | 0 | 0 | 40320660 | 7552941 | 56620000 | 20315778 |
| 0900 | 0 | 0 | 20000 | 17282 | 8060000 | 21677 |
| 1000 | 0 | 0 | 30605411 | 15909941 | 78269657 | 25821176 |
| 1100 | 0 | 0 | 7350000 | 3260456 | 11300000 | 6035798 |
| 1200 | 0 | 0 | 700000 | 137858 | 1285936 | 571524 |
| 1300 | 0 | 0 | 4097026 | 26750 | 4250000 | 945022 |
| 1400 | 0 | 0 | 8700000 | 6108531 | 9597026 | 8775784 |
| 1500 | 0 | 0 | 1350000 | 191762 | 2800000 | 2369472 |
| 1600 | 0 | 0 | 408385 | 66554 | 33000000 | 606462 |
| 1700 | 0 | 0 | 8000000 | 6118030 | 16036695 | 6517114 |
| 2000 | 0 | 0 | 0 | 0 | 5000000 | 0 |
| 2400 | 0 | 0 | 0 | 0 | 5000000 | 0 |
| 7000 | 0 | 0 | 10000000 | 0 | 56000000 | 49416850 |
| 7200 | 0 | 0 | 10000000 | 0 | 56000000 | 49416850 |
| 9000 | 0 | 0 | 25330820 | 1113294912 | 2706096252 | 1109367035 |
| 9100 | 0 | 0 | 1756013 | 63542 | 1692480 | 0 |
| 9200 | 0 | 0 | 2024813 | 0 | 2024813 | 2024813 |
| 9400 | 0 | 0 | 2362354010 | 1051980285 | 2586208975 | 1063032222 |
| 9500 | 0 | 0 | 9322984 | 2154000 | 22168984 | 17250000 |
| 9600 | 0 | 0 | 2000000 | 0 | 2000000 | 0 |
| 9700 | 0 | 0 | 155627000 | 59097085 | 92000000 | 27060000 |
| 053 | 0 | 0 | 2669621994 | 1183229730 | 3016469818 | 1271457385 |

Στα έσοδα οι αποκλίσεις οφείλονται σε ένα μεγάλο ποσοστό στον Κ.Α.Ε. 9000 και πιο συγκεκριμένα στο λογαριασμό 9400 " Επιχορηγήσεις από το λογαριασμό Δ.Ε. για επενδύσεις ". Στα έξοδα αν και σε όλους τους Κ.Α.Ε. παρατηρούμε αποκλίσεις το μεγαλύτερο ποσοστό οφείλεται στο λογαριασμό 9400 " Επενδύσεις εκτελούμενες μέσω προϋπολογισμού Δ.Ε. ".

Για μια φορά ακόμη παρατηρούμε ότι δεν συμφωνούν τα διαμορφωθέντα έσοδα και έξοδα για κάθε χρονιά. Υπάρχει μια διαφορά μεταξύ πραγματοποιηθέντων εσόδων και εξόδων του ύψους των 214.981.934 και 495.203.253 επί πλέον έσοδα το 1996 και 1997 αντίστοιχα.

Στο ΤΜΗΜΑ ΥΓΕΙΑΣ στα έσοδα το ποσοστό απόκλισης ήταν 3,5% και -0,06% το 1996 και 1997 αντίστοιχα. Στα έξοδα το ποσοστό τροποποιήσεων ήταν 4,9% το 1995, 3,2% το 1996 και 0,2% το 1997.

ΠΙΝΑΚΑΣ ΕΣΟΔΩΝ

| Κ.Α.Ε. | 1996 | | 1997 | |
|--------|------------|------------|------------|------------|
| | ΔΙΑΜ/ΝΤΑ | ΠΡΑΓΜ/ΝΤΑ | ΔΙΑΜ/ΝΤΑ | ΠΡΑΓΜ/ΝΤΑ |
| 0000 | 2533176000 | 2445431000 | 3781295000 | 3781295000 |
| 0100 | 2533176000 | 2445431000 | 3781295000 | 3781295000 |
| 3000 | 7853022 | 5915620 | 3000000 | 5293071 |
| 3500 | 7853022 | 5915620 | 3000000 | 5293071 |
| 5000 | 0 | 131746 | 0 | 0 |
| 5500 | 0 | 131746 | 0 | 0 |
| 151 | 2541029022 | 2451478366 | 3784295000 | 3786714266 |

ΠΙΝΑΚΑΣ ΕΞΟΔΩΝ

| Κ.Α.Ε. | 1995 | | 1996 | | 1997 | |
|--------|------------|------------|------------|------------|------------|------------|
| | ΔΙΑΜ/ΝΤΑ | ΠΡΑΓΜ/ΝΤΑ | ΔΙΑΜ/ΝΤΑ | ΠΡΑΓΜ/ΝΤΑ | ΔΙΑΜ/ΝΤΑ | ΠΡΑΓΜ/ΝΤΑ |
| 0000 | 636620000 | 567085502 | 873045000 | 798142353 | 864444247 | 856466663 |
| 0500 | 633592000 | 564179129 | 867500000 | 792949357 | 858725247 | 851225350 |
| 0700 | 561000 | 500518 | 1500000 | 1301098 | 1680000 | 1312572 |
| 0800 | 2467000 | 2405855 | 4045000 | 3891898 | 4039000 | 3928741 |
| 1000 | 599000 | 505417 | 405000 | 318752 | 831000 | 794571 |
| 1100 | 186000 | 171000 | 0 | 0 | 400000 | 383889 |
| 1200 | 113000 | 72738 | 115000 | 87987042 | 131000 | 112781 |
| 1500 | 280000 | 243714 | 250000 | 223331 | 250000 | 249899 |
| 1600 | 20000 | 17965 | 40000 | 7434 | 50000 | 48002 |
| 2000 | 923965000 | 916363398 | 1736978824 | 1729538042 | 2920498792 | 2920326744 |
| 2300 | 70500000 | 63000000 | 74353022 | 66917720 | 78865297 | 78865297 |
| 2700 | 5321000 | 5219398 | 9026000 | 9020520 | 10897480 | 10725432 |
| 2800 | 848144000 | 848144000 | 1653599802 | 1653599802 | 2880736015 | 2830736015 |
| 151 | 1561184000 | 1483954317 | 2610428824 | 2527999197 | 3785774039 | 3777587978 |

Το 1996 στα έσοδα οι αποκλίσεις οφείλονται κυρίως στους λογαριασμούς 0100 " Επιχορηγήσεις από το τακτικό κρατικό προϋπολογισμό " και 3500 " Πρόσοδοι του Ν.Π.Δ.Δ. από κεφάλαια κινητές αξίες και λοιπές περιπτώσεις ". Το 1997 το πολύ μικρό αρνητικό ποσοστό οφείλεται στον προαναφερόμενο λογαριασμό 3500 "Πραγματοποιηθέντα έσοδα περισσότερο από αυτά που είχαν διαμορφωθεί".

Στα έξοδα οι αποκλίσεις οφείλονται κυρίως στους επιμέρους λογαριασμούς των Κ.Α.Ε. 0000 "Πληρωμές για υπηρεσίες" και 2000 " Μεταβιβαστικές πληρωμές" , τα διαμορφωθέντα ποσά δεν είναι τα ίδια μεταξύ εσόδων και εξόδων για κάθε χρονιά.

Υπάρχει μια διαφορά μεταξύ πραγματοποιηθέντων εσόδων και εξόδων που ανέρχεται σε 76.521.219 επί πλέον έξοδα το 1996 και 9.126.288 επί πλέον έσοδα για το 1997.

Στο ΤΜΗΜΑ ΠΡΟΝΟΙΑΣ στα έσοδα το ποσοστό απόκλισης ήταν 11,9% το 1996 και 0,2% το 1997. Στα έξοδα το ποσοστό απόκλισης για το 1995, 1996 και 1997 ήταν 20,5%, 17,2% και 9,5% αντίστοιχα.

ΠΙΝΑΚΑΣ ΕΣΟΔΩΝ

| Κ.Α.Ε. | 1996 | | 1997 | |
|-------------|------------------|------------------|------------------|------------------|
| | ΔΙΑΜ/ΝΤΑ | ΠΡΑΓΜ/ΝΤΑ | ΔΙΑΜ/ΝΤΑ | ΠΡΑΓΜ/ΝΤΑ |
| 0000 | 518290000 | 450955000 | 578500000 | 573000000 |
| 0100 | 518290000 | 450955000 | 578500000 | 573000000 |
| 3000 | 3819725 | 3975957 | 2000000 | 6425431 |
| 3500 | 3819725 | 3975957 | 2000000 | 6425431 |
| 5000 | 0 | 4758840 | 0 | 0 |
| 5400 | 0 | 450000 | 0 | 0 |
| 5500 | 0 | 4308840 | 0 | 0 |
| 152 | 522109725 | 459689797 | 580500000 | 579425431 |

ΠΙΝΑΚΑΣ ΕΞΟΔΩΝ

| Κ.Α.Ε. | 1995 | | 1996 | | 1997 | |
|-------------|----------------|----------------|-----------------|-----------------|----------------|----------------|
| | ΔΙΑΜ/ΝΤΑ | ΠΡΑΓΜ/ΝΤΑ | ΔΙΑΜ/ΝΤΑ | ΠΡΑΓΜ/ΝΤΑ | ΔΙΑΜ/ΝΤΑ | ΠΡΑΓΜ/ΝΤΑ |
| 0000 | 3278000 | 2856325 | 12551563 | 10279969 | 8170949 | 7042394 |
| 0200 | 0 | 0 | 5840000 | 5767397 | 0 | 0 |
| 0500 | 1690000 | 1421430 | 4631563 | 2696063 | 5890949 | 4927519 |
| 0700 | 353000 | 310600 | 500000 | 378800 | 570000 | 424350 |
| 0800 | 1235000 | 1124295 | 1580000 | 1437709 | 1710000 | 1690525 |
| 1000 | 233000 | 205966 | 370000 | 270987 | 420000 | 401711 |
| 1100 | 70000 | 63000 | 150000 | 135000 | 200000 | 186849 |

| | | | | | | |
|-------------|------------------|------------------|------------------|------------------|------------------|------------------|
| 1200 | 53000 | 52998 | 120000 | 45987 | 70000 | 64902 |
| 1500 | 100000 | 89968 | 100000 | 90000 | 100000 | 99960 |
| 1600 | 10000 | 0 | 0 | 0 | 50000 | 50000 |
| 2000 | 383391000 | 304365824 | 577129526 | 475693993 | 611735540 | 556281226 |
| 2300 | 77000000 | 45800000 | 87000000 | 61300000 | 81489360 | 81489360 |
| 2500 | 15787000 | 13675000 | 25196280 | 19571500 | 16000000 | 6727500 |
| 2600 | 0 | 0 | 0 | 0 | 350000 | 350000 |
| 2700 | 199598000 | 195956824 | 352356269 | 315245521 | 366449159 | 333514366 |
| 2800 | 79904000 | 48934000 | 112576977 | 79576972 | 147447021 | 134200000 |
| 5000 | 0 | 0 | 3000000 | 1240000 | 3000000 | 460000 |
| 5100 | 0 | 0 | 3000000 | 1240000 | 3000000 | 460000 |
| 152 | 386902000 | 307428115 | 588551089 | 487484953 | 623326489 | 564185331 |

Στα έσοδα οι αποκλίσεις οφείλονται κυρίως στους λογαριασμούς 0100 " Επιχορηγήσεις από τον τακτικό κρατικό προϋπολογισμό", 3500 " Πρόσοδοι του Ν.Π.Δ.Δ. από κεφάλαια, κινητές αξίες και λοιπές πιστώσεις" και 5500 " Επιστροφές χρημάτων".

Στα έξοδα οι αποκλίσεις οφείλονται στους επιμέρους Κ.Α.Ε. " Πληρωμές για υπηρεσίες " και 2000 " Μεταβιβαστικές πληρωμές ". Τα διαμορφωθέντα ποσά δεν είναι τα ίδια μεταξύ εσόδων και εξόδων κάθε χρονιάς.

Υπάρχει και μία διαφορά, ανάμεσα πραγματοποιηθέντων εσόδων και εξόδων της τάξεως 427.795.156 επί πλέον έξοδα το 1996 και 15.240.100 επί πλέον έσοδα το 1997.

Στη ΔΙΕΥΘΥΝΣΗ ΔΕΥΤΕΡΟΒΑΘΜΙΑΣ ΕΚΠΑΙΔΕΥΣΗΣ στα έσοδα το ποσοστό απόκλισης διαμορφωθέντων και πραγματοποιηθέντων εσόδων ήταν 5,1% το 1996 και 2,6% το 1997. Στα έξοδα τα ποσοστά απόκλισης ήταν 8%, 8,7% και 4,6% το 1995, 1996 και 1997 αντίστοιχα.

ΠΙΝΑΚΑΣ ΕΣΟΔΩΝ

| Κ.Α.Ε. | 1996 | | 1997 | |
|-------------|------------------|------------------|------------------|------------------|
| | ΔΙΑΜ/ΝΤΑ | ΠΡΑΓΜ/ΝΤΑ | ΔΙΑΜ/ΝΤΑ | ΠΡΑΓΜ/ΝΤΑ |
| 0000 | 634352000 | 600494320 | 513175000 | 500175000 |
| 0100 | 634352000 | 600494320 | 513175000 | 500175000 |
| 3000 | 1083096 | 1260463 | 2400000 | 1000000 |
| 3500 | 1083096 | 1260463 | 2400000 | 1000000 |
| 5000 | 1250000 | 2352269 | 0 | 0 |
| 5500 | 1250000 | 2352269 | 0 | 0 |
| 6000 | 0 | 17425 | 0 | 0 |
| 6500 | 0 | 17425 | 0 | 0 |
| 193 | 636685096 | 604124477 | 515575000 | 501908135 |

ΠΙΝΑΚΑΣ ΕΞΟΔΩΝ

| Κ.Α.Ε | 1995 | | 1996 | | 1997 | |
|-------------|------------------|------------------|------------------|------------------|------------------|------------------|
| | ΔΙΑΜ/ΝΤΑ | ΠΡΑΓΜ/ΝΤΑ | ΔΙΑΜ/ΝΤΑ | ΠΡΑΓΜ/ΝΤΑ | ΔΙΑΜ/ΝΤΑ | ΠΡΑΓΜ/ΝΤΑ |
| 0000 | 387382000 | 356790467 | 640202074 | 588087839 | 517133484 | 498028421 |
| 0200 | 1520000 | 579844 | 4500000 | 327831 | 400000 | 47522 |
| 0300 | 16054000 | 14918613 | 28100000 | 23936781 | 39700000 | 37693813 |
| 0500 | 234678000 | 216314354 | 383034074 | 351625922 | 230812484 | 223131461 |
| 0700 | 7881000 | 7322045 | 10200000 | 6962308 | 10280000 | 6148347 |
| 0800 | 127699000 | 124977656 | 214368000 | 205234997 | 235941000 | 231007278 |
| 1000 | 1470000 | 1137363 | 4514000 | 2416531 | 7520000 | 4421390 |
| 1100 | 835000 | 660177 | 1800000 | 1096317 | 2700000 | 1392751 |
| 1200 | 0 | 0 | 834000 | 37148 | 900000 | 139387 |
| 1300 | 485000 | 357186 | 550000 | 91982 | 550000 | 108422 |
| 1500 | 130000 | 120000 | 500000 | 391634 | 600000 | 411000 |
| 1600 | 20000 | 0 | 30000 | 0 | 130000 | 121010 |
| 1700 | 0 | 0 | 8000000 | 799450 | 2640000 | 2242820 |
| 3000 | 34000 | 33036 | 0 | 0 | 0 | 0 |
| 3100 | 34000 | 33036 | 0 | 0 | 0 | 0 |
| 5000 | 4200000 | 4013989 | 10000000 | 7483075 | 12534000 | 10023084 |
| 5100 | 4200000 | 4013989 | 10000000 | 7483075 | 12534000 | 10023084 |
| 193 | 393536000 | 361974855 | 654716074 | 597987445 | 537187484 | 512472895 |

Στα έξοδα οι αποκλίσεις οφείλονται κυρίως στον λογαριασμό 0100 " Επιχορηγήσεις από το τακτικό Κρατικό προϋπολογισμό ".

Στα έξοδα οι αποκλίσεις οφείλονται κατά το μεγαλύτερο ποσοστό στους επιμέρους λογαριασμούς του Κ.Α.Ε. 0000 " Πληρωμές για υπηρεσίες " και κατά ένα μικρό ποσοστό στους επιμέρους λογαριασμούς του Κ.Α.Ε. 1000 " Προμήθεια αγαθών και κεφαλαιακού εξοπλισμού " και 5000 " Διάφορες κοινές ή σύνθετες δαπάνες Υπουργείων και Νομαρχιών που δεν εντάσσονται σε κώδικα ".

Όπως και στις προηγούμενες διευθύνσεις και υπηρεσίες έτσι και εδώ τα διαμορφωθέντα έσοδα και έξοδα για κάθε χρονιά δεν είναι τα ίδια.

Υπάρχει μια διαφορά μεταξύ πραγματοποιηθέντων εσόδων και εξόδων που κυμαίνεται σε 6.137.032 επί πλέον έσοδα το 1996 και 10.564.760 επί πλέον έξοδα το 1997.

Τέλος παρατηρούμε μια αύξηση των εσόδων και εξόδων μεταξύ του 1995 και των άλλων δυο ετών.

Στην ΔΙΕΥΘΥΝΣΗ ΠΡΩΤΟΒΑΘΜΙΑΣ ΕΚΠΑΙΔΕΥΣΗΣ στα έσοδα το ποσοστό αποκλίσεων κυμάνθηκε στο 17,1% και 8,4% το 1996 και 1997 αντίστοιχα. Στα έξοδα τα ποσοστά αποκλίσεων ήταν 13,2%, 15,8% και 13,6% το 1995, 1996 και 1997 αντίστοιχα.

ΠΙΝΑΚΑΣ ΕΣΟΔΩΝ

| Κ.Α.Ε. | 1996 | | 1997 | |
|-------------|------------------|------------------|------------------|------------------|
| | ΔΙΑΜ/ΝΤΑ | ΠΡΑΓΜ/ΝΤΑ | ΔΙΑΜ/ΝΤΑ | ΠΡΑΓΜ/ΝΤΑ |
| 0000 | 373586000 | 306080200 | 125986000 | 116360000 |
| 0100 | 373586000 | 306080200 | 125986000 | 116360000 |
| 3000 | 1083000 | 4195794 | 1800000 | 721598 |
| 3500 | 1093000 | 4195794 | 1800000 | 721598 |
| 5000 | 0 | 192461 | 0 | 0 |
| 5500 | 0 | 192461 | 0 | 0 |
| 194 | 374669000 | 310468455 | 127786000 | 117081508 |

ΠΙΝΑΚΑΣ ΕΞΟΔΩΝ

| Κ.Α.Ε. | 1995 | | 1996 | | 1997 | |
|-------------|------------------|------------------|------------------|------------------|------------------|------------------|
| | ΔΙΑΜ/ΝΤΑ | ΠΡΑΓΜ/ΝΤΑ | ΔΙΑΜ/ΝΤΑ | ΠΡΑΓΜ/ΝΤΑ | ΔΙΑΜ/ΝΤΑ | ΠΡΑΓΜ/ΝΤΑ |
| 0000 | 304008000 | 263833168 | 380730000 | 321264052 | 119180000 | 104162520 |
| 0200 | 1500000 | 653196 | 4200000 | 201285 | 2200000 | 848900 |
| 0300 | 21584000 | 12187559 | 28300000 | 20866626 | 9000000 | 6652810 |
| 0500 | 205045000 | 194931949 | 319600000 | 278789373 | 78800000 | 73981750 |
| 0700 | 2444000 | 1873890 | 4100000 | 2030694 | 4100000 | 2636500 |
| 0800 | 73435000 | 54186574 | 24530000 | 19376074 | 25080000 | 20806550 |
| 1000 | 1099000 | 984933 | 4706000 | 4300192 | 7750648 | 587554 |
| 1100 | 472000 | 421479 | 1400000 | 1361516 | 2600000 | 1433560 |
| 1200 | 0 | 0 | 906000 | 628594 | 906000 | 808440 |
| 1300 | 40000 | 35999 | 100000 | 100000 | 200000 | 200000 |
| 1500 | 547000 | 491524 | 600000 | 593124 | 600000 | 582950 |
| 1600 | 40000 | 35931 | 200000 | 139955 | 400000 | 396710 |
| 1700 | 0 | 0 | 1500000 | 1477003 | 3044648 | 2453860 |
| 5000 | 2500000 | 2250000 | 4000000 | 2164665 | 3000000 | 2163720 |
| 5100 | 2500000 | 2250000 | 4000000 | 2164665 | 3000000 | 2163720 |
| 194 | 307607000 | 267068101 | 389436000 | 327728909 | 129930648 | 112201790 |

Στα έσοδα οι αποκλίσεις παρουσιάζονται στον λογαριασμό 0100 " Επιχορηγήσεις από τον τακτικό κρατικό προϋπολογισμό " κατά κύριο λόγο.

Στα έξοδα οι αποκλίσεις οφείλονται κυρίως στους επιμέρους λογαριασμούς του Κ.Α.Ε. 0000 "Πληρωμές για υπηρεσίες".

Τα διαμορφωθέντα έσοδα και έξοδα για κάθε χρονιά δεν συμφωνούν.

Υπάρχει μεταξύ πραγματοποιηθέντων εσόδων και εξόδων μια διαφορά της τάξεως των 17.260.454 επί πλέον έξοδα το 1996 και 4.879.802 επί πλέον έσοδα το 1997.

Παρατηρούμε ακόμη ότι μεταξύ του 1995 και 1997 τα έσοδα και έξοδα είναι κατά πολύ μειωμένα.

Στις **ΥΠΗΡΕΣΙΕΣ ΤΟΥ ΥΠΟΥΡΓΕΙΟΥ ΓΕΩΡΓΙΑΣ** στα **έσοδα** τα ποσοστά αποκλίσεων ήταν 26,8% και 14,1% το 1996 και 1997 αντίστοιχα. Όσο αφορά τα **έξοδα** τα ποσοστά απόκλισης ήταν 33,4% το 1995, 33,1% το 1996 και 15,2% το 1997.

ΠΙΝΑΚΑΣ ΕΣΟΔΩΝ

| Κ.Α.Ε. | 1996 | | 1997 | |
|-------------|------------------|------------------|------------------|------------------|
| | ΔΙΑΜ/ΝΤΑ | ΠΡΑΓΜ/ΝΤΑ | ΔΙΑΜ/ΝΤΑ | ΠΡΑΓΜ/ΝΤΑ |
| 0000 | 226440000 | 165206438 | 352700000 | 302760000 |
| 0100 | 226440000 | 165206438 | 352700000 | 302760000 |
| 3000 | 0 | 208320 | 100000 | 146899 |
| 3300 | 0 | 149800 | 0 | 0 |
| 3500 | 0 | 58520 | 100000 | 146899 |
| 6000 | 0 | 356700 | 0 | 0 |
| 6500 | 0 | 356700 | 0 | 0 |
| 290 | 226440000 | 165771458 | 352800000 | 302906899 |

ΠΙΝΑΚΑΣ ΕΞΟΔΩΝ

| Κ.Α.Ε. | 1995 | | 1996 | | 1997 | |
|-------------|-----------------|----------------|------------------|------------------|------------------|------------------|
| | ΔΙΑΜ/ΝΤΑ | ΠΡΑΓΜ/ΝΤΑ | ΔΙΑΜ/ΝΤΑ | ΠΡΑΓΜ/ΝΤΑ | ΔΙΑΜ/ΝΤΑ | ΠΡΑΓΜ/ΝΤΑ |
| 0000 | 9922489 | 6385601 | 74910000 | 53113050 | 84686861 | 56148210 |
| 0300 | 0 | 0 | 48350000 | 35142171 | 54200000 | 41907540 |
| 0500 | 170000 | 161435 | 3440000 | 2695334 | 4430000 | 3764420 |
| 0700 | 2121000 | 1777041 | 9940000 | 7144080 | 13886861 | 3321825 |
| 0800 | 7631489 | 4447125 | 13180000 | 8071465 | 12170000 | 7154425 |
| 1000 | 2401000 | 1661315 | 4050000 | 1411546 | 3460000 | 1702590 |
| 1100 | 368000 | 253135 | 1000000 | 714560 | 1080000 | 715037 |
| 1200 | 987500 | 790000 | 1500000 | 49994 | 800000 | 186731 |
| 1500 | 1065000 | 618180 | 1000000 | 597432 | 1000000 | 751262 |
| 1600 | 20000 | 0 | 550000 | 49560 | 580000 | 99360 |
| 3000 | 0 | 0 | 500000 | 0 | 700000 | 361700 |
| 3500 | 0 | 0 | 500000 | 0 | 700000 | 361700 |
| 4000 | 0 | 0 | 146980000 | 97013429 | 274280000 | 249512970 |
| 4300 | 0 | 0 | 146980000 | 97013429 | 274280000 | 249512970 |
| 5000 | 500000 | 498000 | 0 | 0 | 0 | 0 |
| 5300 | 500000 | 498000 | 0 | 0 | 0 | 0 |
| 290 | 12823489 | 8544916 | 226440000 | 151538025 | 363126861 | 307725470 |

Στα έσοδα οι αποκλίσεις οφείλονται κατά το μεγαλύτερο ποσοστό στο λογαριασμό 0100 "Επιχορηγήσεις από το τακτικό κρατικό προϋπολογισμό".

Στα έξοδα οι αποκλίσεις οφείλονται κυρίως στους επιμέρους λογαριασμούς του Κ.Α.Ε. 0000 "Πληρωμές για υπηρεσίες" και στο λογαριασμό 4300 " Γεωργία - Κτηνοτροφία - Δάση κ.λ.π.

Για μια ακόμη φορά τα διαμορφωθέντα ποσά μεταξύ εσόδων και εξόδων κάθε χρονιά δεν συμφωνούν.

Υπάρχει μια διαφορά μεταξύ πραγματοποιηθέντων εσόδων και εξόδων της τάξεως των 14.233.433 επί πλέον έσοδα το 1996 και 4.818.571 επί πλέον έξοδα το 1997.

Από το 1995 έως το 1997 παρατηρούμε μια σημαντική αύξηση εσόδων και εξόδων.

Στην ΔΙΕΥΘΥΝΣΗ ΓΕΩΡΓΙΑΣ ΑΛΙΕΙΑΣ στα έσοδα το ποσοστό απόκλισης το 1996 ήταν 84,1% ενώ το 1997 14%. Στα έξοδα το 1995 δεν διαμορφώθηκαν ούτε πραγματοποιήθηκαν έξοδα. Το ποσοστό απόκλισης το 1996 και 1997 ήταν 89,4% και 57,5% αντίστοιχα.

ΠΙΝΑΚΑΣ ΕΣΟΔΩΝ

| Κ.Α.Ε. | 1996 | | 1997 | |
|-------------|------------------|-----------------|-----------------|-----------------|
| | ΔΙΑΜ/ΝΤΑ | ΠΡΑΓΜ/ΝΤΑ | ΔΙΑΜ/ΝΤΑ | ΠΡΑΓΜ/ΝΤΑ |
| 0000 | 448104461 | 68061424 | 90354000 | 78830874 |
| 0100 | 411600000 | 48743900 | 42910000 | 50689320 |
| 0200 | 36504461 | 19317524 | 47444000 | 28141554 |
| 3000 | 1016000 | 3037701 | 2016000 | 3169296 |
| 3400 | 516000 | 325920 | 516000 | 232800 |
| 3500 | 0 | 2711781 | 1500000 | 2936496 |
| 5000 | 0 | 264457 | 3540000 | 750224 |
| 5200 | 0 | 0 | 3540000 | 750224 |
| 5500 | 0 | 264457 | 0 | 0 |
| 6000 | 0 | 134730 | 0 | 0 |
| 6600 | 0 | 134730 | 0 | 0 |
| 291 | 449120461 | 71498312 | 95910000 | 82750394 |

ΠΙΝΑΚΑΣ ΕΞΟΔΩΝ

| Κ.Α.Ε | 1995 | | 1996 | | 1997 | |
|-------------|----------|-----------|------------------|-----------------|------------------|-----------------|
| | ΔΙΑΜ/ΝΤΑ | ΠΡΑΓΜ/ΝΤΑ | ΔΙΑΜ/ΝΤΑ | ΠΡΑΓΜ/ΝΤΑ | ΔΙΑΜ/ΝΤΑ | ΠΡΑΓΜ/ΝΤΑ |
| 0000 | 0 | 0 | 142624500 | 26064832 | 106829223 | 37317826 |
| 0300 | 0 | 0 | 61688000 | 5022646 | 12480000 | 9792095 |
| 0500 | 0 | 0 | 9864000 | 5551411 | 14210000 | 6047577 |
| 0700 | 0 | 0 | 55160500 | 10753099 | 66869223 | 14939036 |
| 0800 | 0 | 0 | 15912000 | 4737676 | 12730000 | 6106609 |
| 0900 | 0 | 0 | 0 | 0 | 540000 | 68771 |
| 1000 | 0 | 0 | 11156000 | 2302643 | 11573171 | 3658463 |
| 1100 | 0 | 0 | 4236000 | 1426986 | 4739171 | 2483382 |
| 1200 | 0 | 0 | 250000 | 91969 | 500000 | 122423 |
| 1300 | 0 | 0 | 1100000 | 0 | 900000 | 0 |
| 1500 | 0 | 0 | 500000 | 198000 | 900000 | 394597 |
| 1600 | 0 | 0 | 2300000 | 508091 | 2034000 | 414961 |
| 1700 | 0 | 0 | 2770000 | 77597 | 2500000 | 243100 |
| 3000 | 0 | 0 | 500000 | 0 | 3000000 | 545275 |
| 3200 | 0 | 0 | 500000 | 0 | 3000000 | 545275 |
| 4000 | 0 | 0 | 348659500 | 24978575 | 46521425 | 29773777 |
| 4100 | 0 | 0 | 36400000 | 24978575 | 46521425 | 29783777 |
| 4300 | 0 | 0 | 312259500 | 0 | 0 | 0 |
| 291 | 0 | 0 | 502940000 | 53346050 | 167923819 | 71305341 |

Στα έσοδα οι αποκλίσεις οφείλονται κατά το μεγαλύτερο ποσοστό στο λογαριασμό 0100 "Επιχορηγήσεις από τον τακτικό κρατικό προϋπολογισμό" και κατά ένα μικρότερο ποσοστό στο λογαριασμό 0200 "Επιχορηγήσεις και εισφορές από Ν.Π.Ι.Δ., Ν.Π.Δ.Δ., οργανισμούς ή ειδικούς λογαριασμούς εσωτερικού".

Στα έξοδα οι αποκλίσεις οφείλονται στους επιμέρους λογαριασμούς των Κ.Α.Ε. 0000 "Πληρωμές για υπηρεσίες", 1000 "Προμήθειες αγαθών και κεφαλαιακού εξοπλισμού", 3000 "Πληρωμές που αντικρίζονται από πραγματοποιούμενα έσοδα" και 4000 "Διάφορες σύνθετες δαπάνες που δεν εντάχθηκαν σε άλλη κατηγορία κώδικα". Τα διαμορφωθέντα ποσά δεν είναι τα ίδια μεταξύ εσόδων και εξόδων κάθε χρονιάς.

Υπάρχει διαφορά μεταξύ πραγματοποιηθέντων εσόδων και εξόδων που κυμαίνεται σε 18.152.262 και 11.445.053. επί πλέον έσοδα το 1996 και 1997 αντίστοιχα.

Στην ΔΙΕΥΘΥΝΣΗ ΚΤΗΝΙΑΤΡΙΚΗΣ στα έσοδα το ποσοστό απόκλισης το 1996 ήταν -18,9% και το 1997 44,2%. Στα έξοδα το 1995 δεν είχαν έξοδα, το 1996 και το 1997 τα ποσοστά απόκλισης ήταν 36,8% και 52,5% αντίστοιχα.

ΠΙΝΑΚΑΣ ΕΣΟΔΩΝ

| Κ.Α.Ε. | 1996 | | 1997 | |
|-------------|-----------------|-----------------|-----------------|-----------------|
| | ΔΙΑΜ/ΝΤΑ | ΠΡΑΓΜ/ΝΤΑ | ΔΙΑΜ/ΝΤΑ | ΠΡΑΓΜ/ΝΤΑ |
| 0000 | 12267684 | 15452316 | 16000000 | 9400000 |
| 0200 | 12267684 | 15452316 | 16000000 | 9400000 |
| 3000 | 1000000 | 301094 | 1030000 | 973092 |
| 3200 | 1000000 | 200000 | 1000000 | 779260 |
| 3500 | 0 | 101094 | 30000 | 193832 |
| 5000 | 0 | 18100 | 3000000 | 806693 |
| 5200 | 0 | 0 | 3000000 | 806693 |
| 5500 | 0 | 18100 | 0 | 0 |
| 292 | 13267684 | 15771510 | 20030000 | 11179785 |

ΠΙΝΑΚΑΣ ΕΞΟΔΩΝ

| Κ.Α.Ε. | 1995 | | 1996 | | 1997 | |
|-------------|----------|-----------|-----------------|-----------------|-----------------|-----------------|
| | ΔΙΑΜ/ΝΤΑ | ΠΡΑΓΜ/ΝΤΑ | ΔΙΑΜ/ΝΤΑ | ΠΡΑΓΜ/ΝΤΑ | ΔΙΑΜ/ΝΤΑ | ΠΡΑΓΜ/ΝΤΑ |
| 0000 | 0 | 0 | 14250000 | 9706218 | 18695889 | 10000029 |
| 0700 | 0 | 0 | 9400000 | 7024213 | 13591889 | 7104216 |
| 0800 | 0 | 0 | 4850000 | 2682005 | 4804000 | 2825756 |
| 0900 | 0 | 0 | 0 | 0 | 300000 | 70057 |
| 1000 | 0 | 0 | 2750000 | 1033397 | 6226000 | 1834769 |
| 1100 | 0 | 0 | 700000 | 487538 | 1050000 | 755748 |
| 1200 | 0 | 0 | 320000 | 69883 | 2000000 | 200015 |
| 1300 | 0 | 0 | 300000 | 0 | 576000 | 179000 |
| 1400 | 0 | 0 | 100000 | 54849 | 800000 | 200000 |
| 1500 | 0 | 0 | 500000 | 199790 | 600000 | 150000 |
| 1600 | 0 | 0 | 280000 | 221337 | 750000 | 250000 |
| 1700 | 0 | 0 | 550000 | 0 | 450000 | 100000 |
| 292 | 0 | 0 | 17000000 | 10739615 | 24921889 | 11834792 |

Στα έσοδα οι αποκλίσεις οφείλονται κυρίως στον λογαριασμό 0200 " Επιχορηγήσεις και εισφορές από Ν.Π.Ι.Δ. , Ν.Π.Δ.Δ. , οργανισμούς ή ειδικούς λογαριασμούς εσωτερικού " και 5200 "Εσοδα υπέρ Δημοσίου και τρίτων".

Στα έξοδα οι αποκλίσεις οφείλονται κατά το μεγαλύτερο ποσοστό στους επιμέρους λογαριασμούς του Κ.Α.Ε. 0000 " Πληρωμές για υπηρεσίες "και κατά ένα μικρότερο ποσοστό στους επιμέρους λογαριασμούς του Κ.Α.Ε. 1000 " Προμήθεια αγαθών και κεφαλαιακού εξοπλισμού".

Σε αυτή τη περίπτωση, όπως και στις προηγούμενες δεν συμφωνούν τα διαμορφωθέντα έσοδα και έξοδα κάθε χρονιάς.

Υπάρχει διαφορά μεταξύ πραγματοποιηθέντων εσόδων και εξόδων ύψους 5.031.895 επί πλέον έσοδα το 1996 και 655.007 επί πλέον έξοδα το 1997.

Στην ΔΙΕΥΘΥΝΣΗ ΕΓΓΕΙΩΝ ΒΕΛΤΙΩΣΕΩΝ στα έσοδα το ποσοστό απόκλισης ήταν 68,5% και 51% το 1996 και το 1997 αντίστοιχα. Στα έξοδα το ποσοστό απόκλισης ήταν 2,6% το 1995, 69% το 1996 και 60,7% το 1997

ΠΙΝΑΚΑΣ ΕΣΟΔΩΝ

| Κ.Α.Ε. | 1996 | | 1997 | |
|-------------|-----------------|-----------------|-----------------|-----------------|
| | ΔΙΑΜ/ΝΤΑ | ΠΡΑΓΜ/ΝΤΑ | ΔΙΑΜ/ΝΤΑ | ΠΡΑΓΜ/ΝΤΑ |
| 0000 | 47545400 | 14817911 | 47876800 | 26400000 |
| 0200 | 47545400 | 14817911 | 47876800 | 26400000 |
| 3000 | 39094 | 89801 | 80000 | 181000 |
| 3500 | 39094 | 89801 | 80000 | 181000 |
| 5000 | 119864 | 125549 | 7150000 | 415429 |
| 5200 | 119864 | 125549 | 7150000 | 415429 |
| 294 | 47704308 | 15033261 | 55106800 | 26997260 |

ΠΙΝΑΚΑΣ ΕΞΟΔΩΝ

| Κ.Α.Ε. | 1995 | | 1996 | | 1997 | |
|-------------|-----------------|-----------------|-----------------|-----------------|-----------------|-----------------|
| | ΔΙΑΜ/ΝΤΑ | ΠΡΑΓΜ/ΝΤΑ | ΔΙΑΜ/ΝΤΑ | ΠΡΑΓΜ/ΝΤΑ | ΔΙΑΜ/ΝΤΑ | ΠΡΑΓΜ/ΝΤΑ |
| 0000 | 11699700 | 11445095 | 43392219 | 14611255 | 53329000 | 19912934 |
| 0300 | 6642100 | 6515470 | 19472000 | 6305133 | 23800000 | 8185370 |
| 0700 | 2877000 | 2824296 | 15932400 | 5450881 | 18829000 | 6387586 |
| 0800 | 2180600 | 2105329 | 7987819 | 2855241 | 10700000 | 5339978 |
| 1000 | 640300 | 576591 | 4630000 | 289411 | 1910000 | 1803066 |
| 1100 | 320300 | 320265 | 1100000 | 84999 | 450000 | 405445 |
| 1200 | 180000 | 150000 | 650000 | 9996 | 930000 | 928100 |
| 1300 | 100000 | 0 | 600000 | 0 | 0 | 0 |
| 1400 | 0 | 0 | 30000 | 0 | 0 | 0 |
| 1500 | 40000 | 6326 | 1100000 | 162556 | 400000 | 339962 |
| 1600 | 0 | 0 | 400000 | 31860 | 130000 | 129559 |
| 1700 | 0 | 0 | 750000 | 0 | 0 | 0 |
| 294 | 12340000 | 12021686 | 48022219 | 14900666 | 55239000 | 21716000 |

Στα έσοδα οι αποκλίσεις οφείλονται κυρίως στο λογαριασμό 0200 " Επιχορηγήσεις και εισφορές από Ν.Π.Ι.Δ. , Ν.Π.Δ.Δ. , οργανισμούς ή ειδικούς λογαριασμούς εσωτερικού " για το 1996, το 1997 οι αποκλίσεις οφείλονται στον προαναφερόμενο λογαριασμό και το λογαριασμό 5200 "Έσοδα υπέρ Δημοσίου και τρίτων".

Στα έξοδα οι αποκλίσεις οφείλονται κυρίως στους επιμέρους λογαριασμούς του Κ.Α.Ε. 0000 " Πληρωμές για υπηρεσίες ". Τα διαμορφωθέντα έσοδα και έξοδα κάθε χρονιάς δεν είναι τα ίδια.

Υπάρχει και διαφορά μεταξύ πραγματοποιηθέντων εσόδων και εξόδων της τάξεως των 132.595 και 5.281.260 επί πλέον έσοδα για το 1996 και 1997 αντίστοιχα.

Στη ΔΙΕΥΘΥΝΣΗ ΤΕΧΝΙΚΩΝ ΥΠΗΡΕΣΙΩΝ στα έσοδα το ποσοστό απόκλισης το 1996 ήταν 28,2% και το 1997 30%. Στα έξοδα το 1995, 1996 και 1997 το ποσοστό απόκλισης ήταν 11%, 9,1% και 0,09% αντίστοιχα.

ΠΙΝΑΚΑΣ ΕΣΟΔΩΝ

| Κ.Α.Ε. | 1996 | | 1997 | |
|-------------|-----------------|----------------|-----------------|----------------|
| | ΔΙΑΜ/ΝΤΑ | ΠΡΑΓΜ/ΝΤΑ | ΔΙΑΜ/ΝΤΑ | ΠΡΑΓΜ/ΝΤΑ |
| 0000 | 11896000 | 8246000 | 10167000 | 7167000 |
| 0100 | 11896000 | 8246000 | 10167000 | 7167000 |
| 3000 | 0 | 48760 | 100000 | 14880 |
| 3500 | 0 | 48760 | 100000 | 14880 |
| 5000 | 0 | 251255 | 0 | 0 |
| 5500 | 0 | 251255 | 0 | 0 |
| 310 | 11896000 | 8546015 | 10267000 | 7181880 |

ΠΙΝΑΚΑΣ ΕΞΟΔΩΝ

| Κ.Α.Ε. | 1995 | | 1996 | | 1997 | |
|-------------|----------------|----------------|-----------------|-----------------|-----------------|-----------------|
| | ΔΙΑΜ/ΝΤΑ | ΠΡΑΓΜ/ΝΤΑ | ΔΙΑΜ/ΝΤΑ | ΠΡΑΓΜ/ΝΤΑ | ΔΙΑΜ/ΝΤΑ | ΠΡΑΓΜ/ΝΤΑ |
| 0000 | 6741000 | 6044277 | 10636000 | 10103070 | 8357000 | 8393849 |
| 0300 | 0 | 0 | 1246000 | 1245417 | 167000 | 166050 |
| 0500 | 282000 | 0 | 650000 | 522000 | 0 | 0 |
| 0700 | 1300000 | 1220178 | 1440000 | 1294257 | 1440000 | 1589277 |
| 0800 | 5159000 | 4824099 | 7300000 | 7041396 | 6750000 | 6638522 |
| 1000 | 1581000 | 2277723 | 2110000 | 1478346 | 1910000 | 1863006 |
| 1100 | 400000 | 330439 | 670000 | 595654 | 450000 | 405445 |
| 1200 | 631000 | 586400 | 930000 | 432882 | 930000 | 928100 |
| 1500 | 550000 | 1360884 | 400000 | 369800 | 400000 | 399962 |
| 1600 | 0 | 0 | 110000 | 80010 | 130000 | 129499 |
| 310 | 8322000 | 7398000 | 12746000 | 11581416 | 10267000 | 10256855 |

Στα έσοδα οι αποκλίσεις οφείλονται κυρίως στον λογαριασμό 0100 " Επιχορηγήσεις από τακτικό κρατικό προϋπολογισμό ".

Στα έξοδα οι αποκλίσεις οφείλονται κατά κύριο λόγο στους επιμέρους λογαριασμούς του Κ.Α.Ε. 0000 "Πληρωμές για υπηρεσίες ". Τα διαμορφωθέντα έσοδα και έξοδα κάθε χρονιάς δεν είναι τα ίδια .

Μεταξύ εσόδων και εξόδων υπάρχει διαφορά που κυμαίνεται σε 3.035.401 και 3.074.975 επί πλέον έξοδα το 1996 και 1997 αντίστοιχα.

Στη ΔΙΕΥΘΥΝΣΗ ΕΠΙΘΕΩΡΗΣΗΣ ΕΡΓΑΣΙΑΣ στα έσοδα το ποσοστό απόκλισης ήταν 7,4% το 1996 και 50% το 1997. Στα έξοδα τα ποσοστά απόκλισης ήταν 39,5% το 1995, 30,2% το 1996 και 4,9% το 1997.

ΠΙΝΑΚΑΣ ΕΣΟΔΩΝ

| Κ.Α.Ε. | 1996 | | 1997 | |
|-------------|----------------|----------------|----------------|---------------|
| | ΔΙΑΜ/ΝΤΑ | ΠΡΑΓΜ/ΝΤΑ | ΔΙΑΜ/ΝΤΑ | ΠΡΑΓΜ/ΝΤΑ |
| 0000 | 2209000 | 1988100 | 1667000 | 837900 |
| 0100 | 2209000 | 1988100 | 1667000 | 837900 |
| 3000 | 0 | 5570 | 10000 | 0 |
| 3500 | 0 | 5570 | 10000 | 0 |
| 5000 | 0 | 52073 | 0 | 0 |
| 5500 | 0 | 52073 | 0 | 0 |
| 330 | 2209000 | 2045743 | 1677000 | 837900 |

ΠΙΝΑΚΑΣ ΕΞΟΔΩΝ

| Κ.Α.Ε. | 1995 | | 1996 | | 1997 | |
|-------------|---------------|---------------|----------------|----------------|----------------|----------------|
| | ΔΙΑΜ/ΝΤΑ | ΠΡΑΓΜ/ΝΤΑ | ΔΙΑΜ/ΝΤΑ | ΠΡΑΓΜ/ΝΤΑ | ΔΙΑΜ/ΝΤΑ | ΠΡΑΓΜ/ΝΤΑ |
| 0000 | 775000 | 432670 | 1964000 | 1247051 | 1417000 | 1346774 |
| 0500 | 0 | 0 | 580000 | 160950 | 470000 | 468881 |
| 0700 | 250000 | 77000 | 229000 | 110338 | 137000 | 81100 |
| 0800 | 525000 | 355670 | 1155000 | 975763 | 810000 | 796493 |
| 1000 | 110000 | 102983 | 555000 | 509714 | 858978 | 813903 |
| 1100 | 20000 | 18000 | 90000 | 80995 | 50000 | 45000 |
| 1200 | 40000 | 40000 | 80000 | 79680 | 80000 | 46000 |
| 1500 | 50000 | 44983 | 55000 | 49055 | 60000 | 53970 |
| 1700 | 0 | 0 | 330000 | 299984 | 668978 | 668933 |
| 330 | 885000 | 535653 | 2519000 | 1756765 | 2275978 | 2160377 |

Στην διεύθυνση αυτή οι αποκλίσεις στα έσοδα οφείλονται κυρίως στο λογαριασμό 0100 "Επιχορηγήσεις από τακτικό Κρατικό προϋπολογισμό".

Οι αποκλίσεις στα έξοδα οφείλονται κυρίως στους επιμέρους λογαριασμούς του Κ.Α.Ε. 0000 "Πληρωμές για υπηρεσίες. Τα διαμορφωθέντα έσοδα και έξοδα για κάθε χρονιά δεν είναι τα ίδια.

Μεταξύ πραγματοποιηθέντων εσόδων και εξόδων υπάρχει διαφορά της τάξεως των 288.978 επί πλέον έσοδα το 1996 και 1.322.477 επί πλέον έξοδα το 1997.

Στο ΤΜΗΜΑ ΒΙΟΜΗΧΑΝΙΑΣ στα έσοδα το 1996 και 1997 το ποσοστό απόκλισης ήταν 29,5% και 30,7% αντίστοιχα. Στα έξοδα το ποσοστό απόκλισης ήταν 16,4% το 1995, 11,4% το 1996 και 53,2% το 1997.

ΠΙΝΑΚΑΣ ΕΣΟΔΩΝ

| Κ.Α.Ε. | 1996 | | 1997 | |
|------------|----------------|---------------|----------------|---------------|
| | ΔΙΑΜ/ΝΤΑ | ΠΡΑΓΜ/ΝΤΑ | ΔΙΑΜ/ΝΤΑ | ΠΡΑΓΜ/ΝΤΑ |
| 0000 | 1000000 | 700000 | 1000000 | 700000 |
| 0100 | 1000000 | 700000 | 1000000 | 700000 |
| 3000 | 0 | 4970 | 10000 | 0 |
| 3500 | 0 | 4970 | 10000 | 0 |
| 350 | 1000000 | 704970 | 1010000 | 700000 |

ΠΙΝΑΚΑΣ ΕΞΟΔΩΝ

| Κ.Α.Ε. | 1995 | | 1996 | | 1997 | |
|------------|---------------|---------------|----------------|---------------|----------------|---------------|
| | ΔΙΑΜ/ΝΤΑ | ΠΡΑΓΜ/ΝΤΑ | ΔΙΑΜ/ΝΤΑ | ΠΡΑΓΜ/ΝΤΑ | ΔΙΑΜ/ΝΤΑ | ΠΡΑΓΜ/ΝΤΑ |
| 0000 | 192000 | 143850 | 651000 | 562310 | 576000 | 370207 |
| 0700 | 130000 | 117000 | 350000 | 309662 | 400000 | 352976 |
| 0800 | 62000 | 26850 | 301000 | 252648 | 176000 | 17231 |
| 1000 | 155000 | 145480 | 474000 | 434212 | 434000 | 102582 |
| 1100 | 48000 | 43200 | 194000 | 194000 | 204000 | 102582 |
| 1200 | 60000 | 60000 | 180000 | 161933 | 130000 | 0 |
| 1500 | 40000 | 35998 | 80000 | 79999 | 80000 | 0 |
| 1600 | 7000 | 6282 | 20000 | 17690 | 20000 | 0 |
| 350 | 347000 | 299330 | 1125000 | 996522 | 1010000 | 472789 |

Στη διεύθυνση αυτή οι αποκλίσεις στα έσοδα οφείλονται στο λογαριασμό 0100 "Επιχορηγήσεις από το τακτικό Κρατικό προϋπολογισμό".

Στα έξοδα οι αποκλίσεις οφείλονται κατά το μεγαλύτερο ποσοστό στους επιμέρους λογαριασμούς του Κ.Α.Ε. 0000 "Πληρωμές για υπηρεσίες" και κατά ένα μικρότερο ποσοστό στους επιμέρους λογαριασμούς του Κ.Α.Ε. 1000 " Προμήθειες αγαθών και κεφαλαιακού εξοπλισμού ". Τα διαμορφωθέντα έσοδα και έξοδα για το 1996 έχουν μια μικρή διαφορά.

Μεταξύ πραγματοποιηθέντων εσόδων και εξόδων υπάρχει μια διαφορά της τάξεως των 291.552 επί πλέον έξοδα το 1996 και 227.211 επί πλέον έσοδα το 1997.

Στο ΤΜΗΜΑ ΕΜΠΟΡΙΟΥ στα έσοδα το ποσοστό απόκλισης ήταν 26,5% και 30,5% το 1996 και 1997 αντίστοιχα. Στα έξοδα το ποσοστό απόκλισης ήταν 15,6% το 1995, 12,3% το 1996 και 20,3% 1997.

ΠΙΝΑΚΑΣ ΕΣΟΔΩΝ

| Κ.Α.Ε. | 1996 | | 1997 | |
|--------|----------|-----------|----------|-----------|
| | ΔΙΑΜ/ΝΤΑ | ΠΡΑΓΜ/ΝΤΑ | ΔΙΑΜ/ΝΤΑ | ΠΡΑΓΜ/ΝΤΑ |
| 0000 | 2000000 | 1400000 | 2000000 | 1400000 |
| 0100 | 2000000 | 1400000 | 2000000 | 1400000 |
| 3000 | 0 | 9750 | 15000 | 0 |
| 3500 | 0 | 9750 | 15000 | 0 |
| 5000 | 0 | 59590 | 0 | 0 |
| 5500 | 0 | 59590 | 0 | 0 |
| 370 | 2000000 | 1469340 | 2015000 | 1400000 |

ΠΙΝΑΚΑΣ ΕΞΟΔΩΝ

| Κ.Α.Ε. | 1995 | | 1996 | | 1997 | |
|--------|----------|-----------|----------|-----------|----------|-----------|
| | ΔΙΑΜ/ΝΤΑ | ΠΡΑΓΜ/ΝΤΑ | ΔΙΑΜ/ΝΤΑ | ΠΡΑΓΜ/ΝΤΑ | ΔΙΑΜ/ΝΤΑ | ΠΡΑΓΜ/ΝΤΑ |
| 0000 | 1215000 | 1003367 | 1710000 | 1500798 | 1745000 | 1274087 |
| 0500 | 80000 | 0 | 140000 | 0 | 0 | 0 |
| 0700 | 205000 | 162627 | 220000 | 204298 | 300000 | 187390 |
| 0800 | 930000 | 840740 | 1350000 | 1296500 | 1445000 | 1086697 |
| 1000 | 377000 | 339337 | 500000 | 437815 | 540000 | 330703 |
| 1100 | 55000 | 39840 | 140000 | 125900 | 240000 | 140975 |
| 1200 | 97000 | 96998 | 180000 | 161933 | 100000 | 89732 |
| 1500 | 165000 | 148499 | 110000 | 98951 | 100000 | 99996 |
| 1600 | 60000 | 54000 | 70000 | 50941 | 100000 | 0 |
| 370 | 1592000 | 1342704 | 2210000 | 1938613 | 2015000 | 1604790 |

Στα έσοδα οι αποκλίσεις οφείλονται κυρίως στον λογαριασμό 0100 " Επιχορηγήσεις από τακτικό κρατικό προϋπολογισμό ".

Στα έξοδα οι αποκλίσεις οφείλονται κατά το μεγαλύτερο ποσοστό στους επιμέρους λογαριασμούς του Κ.Α.Ε. 0000 " Πληρωμές για υπηρεσίες " και κατά ένα μικρότερο ποσοστό στους επιμέρους λογαριασμούς του Κ.Α.Ε. 1000 " Προμήθεια αγαθών και κεφαλαιακού εξοπλισμού ". Το 1996 παρατηρούμε μια μικρή διαφορά μεταξύ διαμορφωθέντων εσόδων και εξόδων.

Υπάρχει μεταξύ πραγματοποιηθέντων εσόδων και εξόδων μια διαφορά της τάξεως των 469,273 και 204.790 επί πλέον έξοδα το 1996 και 1997 αντίστοιχα.

Στη ΔΙΕΥΘΥΝΣΗ ΜΕΤΑΦΟΡΩΝ ΚΑΙ ΤΕΧΝΙΚΟΥ ΕΛΕΓΧΟΥ ΟΧΗΜΑΤΩΝ στα έσοδα οι αποκλίσεις ανέρχονται σε ποσοστό 29,5% το 1996 και 30,6% το 1997. Στα έξοδα το ποσοστό απόκλισης ήταν 13,5% το 1995 και 11,5%, 13,2% το 1996 και 1997 αντίστοιχα.

ΠΙΝΑΚΑΣ ΕΣΟΔΩΝ

| Κ.Α.Ε. | 1996 | | 1997 | |
|-------------|----------------|----------------|----------------|----------------|
| | ΔΙΑΜ/ΝΤΑ | ΠΡΑΓΜ/ΝΤΑ | ΔΙΑΜ/ΝΤΑ | ΠΡΑΓΜ/ΝΤΑ |
| 0000 | 4800000 | 3360000 | 4807000 | 3364900 |
| 0100 | 4800000 | 3360000 | 4807000 | 3364900 |
| 3000 | 40000 | 0 | 0 | 291647 |
| 3500 | 40000 | 0 | 0 | 291647 |
| 390 | 4840000 | 3360000 | 4807000 | 3680027 |

ΠΙΝΑΚΑΣ ΕΞΟΔΩΝ

| Κ.Α.Ε | 1995 | | 1996 | | 1997 | |
|-------------|----------------|----------------|----------------|----------------|----------------|----------------|
| | ΔΙΑΜ/ΝΤΑ | ΠΡΑΓΜ/ΝΤΑ | ΔΙΑΜ/ΝΤΑ | ΠΡΑΓΜ/ΝΤΑ | ΔΙΑΜ/ΝΤΑ | ΠΡΑΓΜ/ΝΤΑ |
| 0000 | 2901000 | 2532953 | 5757000 | 5147139 | 4913000 | 4414796 |
| 0700 | 506000 | 452804 | 732000 | 505863 | 795000 | 492632 |
| 0800 | 2395000 | 2080149 | 5025000 | 4641276 | 4118000 | 3922164 |
| 1000 | 875000 | 731464 | 1190000 | 998276 | 1927000 | 1519486 |
| 1100 | 75000 | 54000 | 167000 | 150300 | 167000 | 150294 |
| 1200 | 150000 | 133072 | 156000 | 140159 | 220000 | 197576 |
| 1300 | 95000 | 44499 | 118000 | 64320 | 157000 | 65816 |
| 1500 | 520000 | 466643 | 543000 | 487826 | 1383000 | 1105800 |
| 1600 | 35000 | 33250 | 36000 | 11681 | 0 | 0 |
| 1700 | 0 | 0 | 170000 | 143990 | 0 | 0 |
| 390 | 3776000 | 3264417 | 6947000 | 6145415 | 6840000 | 5934282 |

Στα έσοδα οι αποκλίσεις οφείλονται κυρίως στο λογαριασμό 0100 " Επιχορηγήσεις από το τακτικό Κρατικό προϋπολογισμό " καθώς και στο λογαριασμό 3500 " Πρόσοδοι του Ν.Π.Δ.Δ. από κεφάλαια κινητές αξίες και λοιπές περιπτώσεις ".

Στα έξοδα οι αποκλίσεις οφείλονται κατά το μεγαλύτερο ποσοστό στους λογαριασμούς 0000 " Πληρωμές για υπηρεσίες " και σε μικρότερο ποσοστό στους επιμέρους λογαριασμούς του Κ.Α.Ε. 1000 " Προμήθειες αγαθών και κεφαλαιακού εξοπλισμού ". Τα διαμορφωθέντα έσοδα και έξοδα δεν συμφωνούν μεταξύ τους.

Υπάρχει μια διαφορά μεταξύ πραγματοποιηθέντων εσόδων και εξόδων της τάξεως των 2.785.415 και 2.254.255 επί πλέον έξοδα το 1996 και 1997 αντίστοιχα.

5.4.1. Συμπεράσματα ανάλυσης

Συνοψίζοντας μέσα σε λίγες γραμμές την ανάλυση των οικονομικών στοιχείων της Ν.Α. Λακωνίας όσο αφορά τις αποκλίσεις μεταξύ διαμορφωθέντων και πραγματοποιηθέντων εσόδων και εξόδων μπορεί να επικεντρωθεί στα ακόλουθα.

- Τα διαμορφωθέντα έσοδα και έξοδα για κάθε διεύθυνση ή υπηρεσίες δεν είναι τα ίδια, διότι η τροποποιήσεις εσόδων και εξόδων είναι άνισες. κυμάνθηκαν στο 1.312.230.684 δρχ. το 1996 και σε 405.338.664 δρχ. το

- Στα έσοδα τα ποσά που είχαν διαμορφωθεί και δεν πραγματοποιήθηκαν κυμάνθηκαν στο 1.312.230.684 δρχ. το 1996 και σε 405.338.664 δρχ. Το 1997.

Στον επόμενο πίνακα παρουσιάζονται αναλυτικά ανά διεύθυνση , υπηρεσία και οικονομικό έτος οι αποκλίσεις.

ΠΙΝΑΚΑΣ ΑΠΟΚΛΙΣΕΩΝ ΜΕΤΑΞΥ ΔΙΑΜΟΡΦΩΘΕΝΤΩΝ ΚΑΙ ΠΡΑΓΜΑΤΟΠΟΙΗΘΕΝΤΩΝ ΕΣΟΔΩΝ ΑΝΑ ΦΟΡΕΑ

| | 1995 | 1996 | 1997 |
|---------------|----------|-------------------|------------------|
| ΦΟΡΕΑΣ | ΑΠΟΚΛΙΣΗ | ΑΠΟΚΛΙΣΗ | ΑΠΟΚΛΙΣΗ |
| 052 | 0 | 22750290 | 11749077 |
| 053 | 0 | 611970150 | 288944362 |
| 151 | 0 | 89550656 | -2420734 |
| 152 | 0 | 62419928 | 1074569 |
| 193 | 0 | 32560619 | 13666865 |
| 194 | 0 | 64200545 | 10704402 |
| 290 | 0 | 60668542 | 49893101 |
| 291 | 0 | 377622149 | 13159606 |
| 292 | 0 | -2503826 | 8850215 |
| 294 | 0 | 32671047 | 28109540 |
| 310 | 0 | 3349985 | 3085120 |
| 330 | 0 | 163257 | 839100 |
| 350 | 0 | 295030 | 310000 |
| 370 | 0 | 530660 | 615000 |
| 390 | 0 | 1480000 | 1126973 |
| ΣΥΝΟΛΟ | 0 | 1312230684 | 405338664 |

• Οι λογαριασμοί εσόδων στους οποίους παρουσιάστηκαν οι μεγαλύτερες και περισσότερες αποκλίσεις είναι:

- 0100 " Επιχορηγήσεις από το τακτικό Κρατικό προϋπολογισμό "
- 0200 " Επιχορηγήσεις και εισφορές από Ν.Π.Δ.Δ., Ν.Π.Ι.Δ., οργανισμούς, ιδρύματα και ειδικούς λογαριασμούς εσωτερικού "
- 3500 " Πρόσοδοι του Ν.Π.Δ.Δ. από κεφάλαια κινητές αξίες και λοιπές περιπτώσεις "
- 5500 " Επιστροφές χρημάτων "
- 9400 " Επιχορήγηση από το προϋπολογισμό Δ.Ε. για επενδύσεις "

• Στα έξοδα οι αποκλίσεις επί των διαμορφωθέντων εξόδων ανήλθαν σε 255.611.261 δρχ το 1995, 2.392.652.300 δρχ το 1996 και 2.073.589.692 το 1997.

Στον επόμενο πίνακα παρουσιάζονται αναλυτικά οι αποκλίσεις ανά φορέα και οικονομικό έτος.

ΠΙΝΑΚΑΣ ΑΠΟΚΛΙΣΕΩΝ ΜΕΤΑΞΥ ΔΙΑΜΟΡΦΩΘΕΝΤΩΝ ΚΑΙ ΠΡΑΓΜΑΤΟΠΟΙΗΘΕΝΤΩΝ ΕΞΟΔΩΝ ΑΝΑ ΦΟΡΕΑ

| ΦΟΡΕΑΣ | 1995 | 1996 | 1997 |
|---------------|------------------|-------------------|-------------------|
| | ΑΠΟΚΛΙΣΗ | ΑΠΟΚΛΙΣΗ | ΑΠΟΚΛΙΣΗ |
| 052 | 20128866 | 37322371 | 18197748 |
| 053 | 0 | 1486392264 | 1745012433 |
| 151 | 77229683 | 82429677 | 8186061 |
| 152 | 79473885 | 101066136 | 59141158 |
| 193 | 31561145 | 56728629 | 24714589 |
| 194 | 40538899 | 61707091 | 17728852 |
| 290 | 4278573 | 74901975 | 55401391 |
| 291 | 0 | 449593950 | 96618478 |
| 292 | 0 | 6260385 | 13087097 |
| 294 | 318314 | 33121553 | 33523000 |
| 310 | 924000 | 1164584 | 10145 |
| 330 | 349347 | 762235 | 115601 |
| 350 | 47670 | 128478 | 537211 |
| 370 | 249296 | 271387 | 410210 |
| 390 | 511583 | 801585 | 905718 |
| ΣΥΝΟΛΟ | 255611261 | 2392652300 | 2073589692 |

- Οι λογαριασμοί εξόδων στους οποίους εμφανίστηκαν οι μεγαλύτερες και περισσότερες αποκλίσεις είναι οι επιμέρους λογαριασμοί των Κ.Α.Ε.:

0000 " Πληρωμές για υπηρεσίες "
 1000 " Προμήθεια αγαθών και κεφαλαιακού εξοπλισμού "
 2000 " Μεταβιβαστικές πληρωμές "
 9000 " Πληρωμές για επενδύσεις "

- Οι αποκλίσεις οφείλονται στο ότι τα διαμορφωθέντα έσοδα - έξοδα αποτελούν εκτιμήσεις και είναι συνήθως υπερτιμημένα σε σχέση με τα αντίστοιχα πραγματοποιηθέντα έσοδα και έξοδα. Ακόμη πιθανά αίτια των αποκλίσεων είναι η μη εκτέλεση ή ολοκλήρωση διαφόρων προγραμματισμένων έργων και προμηθειών, καθώς και στο ότι οι τροποποιήσεις που γίνονται επί των προϋπολογισθέντων εσόδων κι εξόδων ανά δ/νση δεν είναι ίδιες (ισόποσες).

- Μεταξύ πραγματοποιηθέντων εσόδων και εξόδων κάθε φορά υπάρχει μια διαφορά, άλλοτε επί πλέον έσοδα και άλλοτε επί πλέον έξοδα.

Στον επόμενο πίνακα παρουσιάζονται αναλυτικά ανά φορέα και οικονομικό έτος τα επί πλέον έσοδα και έξοδα.

ΠΙΝΑΚΑΣ ΕΠΙ ΠΛΕΟΝ ΠΡΑΓΜΑΤΟΠΟΙΗΘΕΝΤΩΝ ΕΣΟΔΩΝ - ΕΞΟΔΩΝ ΑΝΑ ΦΟΡΕΑ

| ΦΟΡΕΑΣ | 1995 | | 1996 | | 1997 | |
|---------------|-----------------|-----------------|------------------|------------------|------------------|-----------------|
| | ΕΠΙ ΠΛΕΟΝ ΕΣΟΔΑ | ΕΠΙ ΠΛΕΟΝ ΕΞΟΔΑ | ΕΠΙ ΠΛΕΟΝ ΕΣΟΔΑ | ΕΠΙ ΠΛΕΟΝ ΕΞΟΔΑ | ΕΠΙ ΠΛΕΟΝ ΕΣΟΔΑ | ΕΠΙ ΠΛΕΟΝ ΕΞΟΔΑ |
| 052 | 0 | 0 | 0 | 7482858 | 0 | 3491708 |
| 053 | 0 | 0 | 214981934 | 0 | 495203253 | 0 |
| 151 | 0 | 0 | 0 | 76521219 | 9126288 | 0 |
| 152 | 0 | 0 | 0 | 27795156 | 15240100 | 0 |
| 193 | 0 | 0 | 6137032 | 0 | 0 | 10564760 |
| 194 | 0 | 0 | 0 | 17260454 | 4879802 | 0 |
| 290 | 0 | 0 | 14233433 | 0 | 0 | 4818571 |
| 291 | 0 | 0 | 18152262 | 0 | 11445053 | 0 |
| 292 | 0 | 0 | 5031895 | 0 | 0 | 655007 |
| 294 | 0 | 0 | 132595 | 0 | 5281260 | 0 |
| 310 | 0 | 0 | 0 | 3035401 | 0 | 3074975 |
| 330 | 0 | 0 | 288978 | 0 | 0 | 1322477 |
| 350 | 0 | 0 | 0 | 291552 | 227211 | 0 |
| 370 | 0 | 0 | 0 | 469273 | 0 | 204790 |
| 390 | 0 | 0 | 0 | 2785415 | 0 | 2254255 |
| ΣΥΝΟΛΟ | 0 | 0 | 258958129 | 135641328 | 541402967 | 26386543 |

- Στην περίπτωση που τα πραγματοποιηθέντα έσοδα είναι περισσότερα από τα πραγματοποιηθέντα έξοδα δηλαδή είχαμε **επί πλεόν έσοδα**, ο χρηματικό υπόλοιπο μεταφέρεται στην επόμενη χρήση, τα πιθανά αίτια της περίπτωσης αυτής είναι η μη ολοκλήρωση ή εκτέλεση έργων και προμηθειών.
- Αντίθετα όταν τα πραγματοποιηθέντα έξοδα είναι περισσότερα από τα πραγματοποιηθέντα έσοδα δηλαδή είχαμε **επί πλεόν έξοδα** τότε το υπόλοιπο μεταφέρεται και εξοφλείται τη επόμενη

ΑΠΟΛΟΓΙΣΜΟΣ ΔΙΑΧΕΙΡΙΣΗΣ Ν.Α. ΟΙΚΟΝΟΜΙΚΟΥ ΕΤΟΥΣ 1995

| ΕΣΟΔΑ | | ΕΞΟΔΑ | |
|-------------------|---------------|--|--------------------|
| Πραγματοποιηθέντα | 2.669.834.910 | Προϋπ/θέντα | 2.572.328.489 |
| | | Διαμορφωθέντα | 2.737.619.489 |
| | | Πραγματοποιηθέντα | 2.481.998.444 |
| | | Υπόλοιπο χρήσης 1995 σε νέα χρήση , στις 28/02/96 | <u>217.836.466</u> |

ΑΠΟΛΟΓΙΣΜΟΣ ΔΙΑΧΕΙΡΙΣΗΣ Ν.Α. ΟΙΚΟΝΟΜΙΚΟΥ ΕΤΟΥΣ 1996

| ΕΣΟΔΑ | | ΕΞΟΔΑ | |
|-------------------|---------------|--|--------------------|
| Προϋπ/θέντα | 5.760.448.400 | Προϋπ/θέντα | 5.731.019.400 |
| Διαμορφωθέντα | 6.948.215.306 | + Αποθεματικό | <u>29.429.000</u> |
| Πραγματοποιηθέντα | 5.590.839.301 | Διαμορφωθέντα | 7.859.854.269 |
| | | Πραγματοποιηθέντα | 5.476.202.035 |
| | | Υπόλοιπο χρήσης 1996 σε νέα χρήση , στις 28/02/97 | <u>123.637.266</u> |

ΑΠΟΛΟΓΙΣΜΟΣ ΔΙΑΧΕΙΡΙΣΗΣ Ν.Α. ΟΙΚΟΝΟΜΙΚΟΥ ΕΤΟΥΣ 1997

| ΕΣΟΔΑ | | ΕΞΟΔΑ | |
|-------------------|---------------|--|--------------------|
| Προϋπ/θέντα | 4.216.210.800 | Προϋπ/θέντα | 4.230.921.800 |
| Διαμορφωθέντα | 7.707.609.800 | + Αποθεματικό | <u>15.289.000</u> |
| Πραγματοποιηθέντα | 7.277.548.109 | Διαμορφωθέντα | 8.849.201.800 |
| | | Πραγματοποιηθέντα | 6.742.852.163 |
| | | Υπόλοιπο χρήσης 1997 σε νέα χρήση , στις 28/02/98 | <u>514.695.946</u> |

5.5. ΠΕΡΙΦΕΡΕΙΑΚΟ ΕΠΙΧΕΙΡΗΣΙΑΚΟ ΠΡΟΓΡΑΜΜΑ Δ.Ε. ΤΗΣ Ν.Α. ΛΑΚΩΝΙΑΣ

Το περιφερειακό επιχειρησιακό πρόγραμμα Δ.Ε. αποτελείται από τα προγράμματα ΣΑΝΑ 1 & ΣΑΝΑ 2. Το ΣΑΝΑ 1 είναι ένα πρόγραμμα χρηματοδότησης μικρών κυρίως έργων από τον Εθνικό Κρατικό προϋπολογισμό, ενώ το ΣΑΝΑ 2 είναι πρόγραμμα συνχρηματοδότησης μεγάλων έργων από τον Κρατικό Προϋπολογισμό και την Ε.Ε.

ΟΙΚΟΝΟΜΙΚΗ ΚΙΝΗΣΗ ΠΕΡΙΦΕΡΕΙΑΚΟΥ ΠΡΟΓΡΑΜΜΑΤΟΣ Δ.Ε. ΠΙΝΑΚΑΣ ΠΡΟΓΡΑΜΜΑΤΟΣ ΣΑΝΑ 1 ΠΟΣΑ ΣΕ ΧΙΛΙΑΔΕΣ ΔΡΧ.

| Α/Α | ΤΟΜΕΙΣ | 1995 | 1996 | 1997 |
|-----------|--|----------------|----------------|----------------|
| A. | ΕΓΚΕΚΡΙΜΕΝΕΣ ΠΙΣΤΩΣΕΙΣ | | | |
| 1. | ΓΕΩΡΓΙΑ | 0 | 40.000 | 25.000 |
| 2. | ΔΑΣΗ - ΑΛΙΕΙΑ | 0 | 0 | 0 |
| 3. | ΕΓΓΕΙΟΒΕΛΤΙΩΚΑ | 0 | 0 | 0 |
| 4. | ΒΙΟΜΗΧΑΝΙΑ- ΕΝΕΡΓΕΙΑ-ΒΙΟΤΕΧΝΙΑ | 0 | 0 | 0 |
| 5. | ΣΥΓΚΟΙΝΩΝΙΕΣ | 313.691 | 367.298 | 310.885 |
| 6. | ΤΟΥΡΙΣΜΟΣ- ΜΟΥΣΕΙΑ- ΜΝΗΜΕΙΑ | 14.770 | 0 | 0 |
| 7. | ΕΚΠΑΙΔΕΥΣΗ | 76.000 | 57.000 | 50.000 |
| 8. | ΟΙΚΙΣΜΟΣ | 900 | 6.200 | 0 |
| 9. | ΥΓΕΙΑ- ΠΡΟΝΟΙΑ | 0 | 0 | 5.000 |
| 10. | ΥΔΡΕΥΣΗ- ΑΠΟΧΕΤΕΥΣΗ | 88.333 | 24.548 | 47.602 |
| 11. | ΔΗΜΟΣΙΑ ΔΙΟΙΚΗΣΗ | 0 | 0 | 0 |
| 12. | ΕΡΕΥΝΑ- ΤΕΧΝΟΛΟΓΙΑ- ΤΕΧΝΙΚΗ ΣΥΝΡ/ΣΙΑ | 0 | 0 | 0 |
| 13. | ΑΠΟΘΕΜΑΤΙΚΟ ΕΚΤΑΚΤΩΝ ΑΝΑΓΚΩΝ | 41.000 | 43.100 | 43.100 |
| 14. | ΔΙΑΦΟΡΑ | 112.866 | 24.760 | 77.918 |
| | ΣΥΝΟΛΟ Α | 657.560 | 562.906 | 559.505 |
| B. | ΟΡΙΟ ΠΛΗΡΩΜΩΝ | 562.500 | 436.705 | 431.000 |
| | ΣΥΝΟΛΟ Β | 562.500 | 436.705 | 431.000 |
| Γ. | ΧΡΗΜΑΤΟΔΟΤΗΣΗ (μεταφερθείσες πιστώσεις) | 562.500 | 436.705 | 431.000 |
| | ΣΥΝΟΛΟ Γ | 562.500 | 436.705 | 431.000 |
| Δ. | ΠΛΗΡΩΜΕΣ | | | |
| 1. | ΓΕΩΡΓΙΑ | 0 | 7.142 | 24.994 |
| 2. | ΔΑΣΗ - ΑΛΙΕΙΑ | 0 | 0 | 0 |
| 3. | ΕΓΓΕΙΟΒΕΛΤΙΩΚΑ | 0 | 0 | 0 |
| 4. | ΒΙΟΜΗΧΑΝΙΑ- ΕΝΕΡΓΕΙΑ-ΒΙΟΤΕΧΝΙΑ | 0 | 0 | 0 |
| 5. | ΣΥΓΚΟΙΝΩΝΙΕΣ | 265.924 | 321.980 | 263.469 |
| 6. | ΤΟΥΡΙΣΜΟΣ- ΜΟΥΣΕΙΑ- ΜΝΗΜΕΙΑ | 11.390 | 0 | 0 |
| 7. | ΕΚΠΑΙΔΕΥΣΗ | 66.806 | 56.000 | 40.323 |
| 8. | ΟΙΚΙΣΜΟΣ | 0 | 0 | 0 |
| 9. | ΥΓΕΙΑ- ΠΡΟΝΟΙΑ | 0 | 0 | 0 |
| 10. | ΥΔΡΕΥΣΗ- ΑΠΟΧΕΤΕΥΣΗ | 18.883 | 18.698 | 29.974 |
| 11. | ΔΗΜΟΣΙΑ ΔΙΟΙΚΗΣΗ | 0 | 0 | 0 |
| 12. | ΕΡΕΥΝΑ- ΤΕΧΝΟΛΟΓΙΑ- ΤΕΧΝΙΚΗ ΣΥΝΡ/ΣΙΑ | 0 | 0 | 0 |
| 13. | ΑΠΟΘΕΜΑΤΙΚΟ ΕΚΤΑΚΤΩΝ ΑΝΑΓΚΩΝ | 34.709 | 11.247 | 9.520 |
| 14. | ΔΙΑΦΟΡΑ | 97.661 | 20.338 | 62.187 |
| | ΣΥΝΟΛΟ Δ | 495.373 | 435.405 | 430.467 |
| Δ. | ΑΔΙΑΘΕΤΑ ΥΠΟΛΟΙΠΑ. (Γ.-Δ.) | | | |
| | ΤΕΛΟΣ ΧΡΗΣΗΣ | 67.127 | 1.300 | 533 |

**ΟΙΚΟΝΟΜΙΚΗ ΚΙΝΗΣΗ ΠΕΡΙΦΕΡΕΙΑΚΟΥ ΠΡΟΓΡΑΜΜΑΤΟΣ Δ.Ε.
ΠΙΝΑΚΑΣ ΠΡΟΓΡΑΜΜΑΤΟΣ ΣΑΝΑ 2
ΠΟΣΑ ΣΕ ΧΙΛΙΑΔΕΣ ΔΡΧ.**

| Α/Α | ΤΟΜΕΙΣ | 1995 | 1996 | 1997 |
|-----------|---|------------------|----------------|------------------|
| A. | ΕΓΚΕΚΡΙΜΕΝΕΣ ΠΙΣΤΩΣΕΙΣ | | | |
| 1. | ΓΕΩΡΓΙΑ. | 0 | 0 | 0 |
| 2. | ΔΑΣΗ - ΑΛΙΕΙΑ. | 0 | 0 | 0 |
| 3. | ΕΓΓΕΙΟΒΕΛΤΙΩΚΑ. | 0 | 0 | 0 |
| 4. | ΒΙΟΜΗΧΑΝΙΑ- ΕΝΕΡΓΕΙΑ-ΒΙΟΤΕΧΝΙΑ. | 0 | 0 | 0 |
| 5. | ΣΥΓΚΟΙΝΩΝΙΕΣ. | 1.232.000 | 724.282 | 767.500 |
| 6. | ΤΟΥΡΙΣΜΟΣ- ΜΟΥΣΕΙΑ- ΜΝΗΜΕΙΑ. | 65.000 | 1.000 | 181.000 |
| 7. | ΕΚΠΑΙΔΕΥΣΗ. | 122.000 | 245.918 | 164.500 |
| 8. | ΟΙΚΙΣΜΟΣ. | 0 | 0 | 0 |
| 9. | ΥΓΕΙΑ- ΠΡΟΝΟΙΑ. | 0 | 0 | 0 |
| 10. | ΥΔΡΕΥΣΗ- ΑΠΟΧΕΤΕΥΣΗ. | 0 | 0 | 0 |
| 11. | ΔΗΜΟΣΙΑ ΔΙΟΙΚΗΣΗ. | 0 | 0 | 0 |
| 12. | ΕΡΕΥΝΑ- ΤΕΧΝΟΛΟΓΙΑ- ΤΕΧΝΙΚΗ ΣΥΝΡ/ΣΙΑ. | 0 | 0 | 0 |
| 13. | ΑΠΟΘΕΜΑΤΙΚΟ ΕΚΤΑΚΤΩΝ ΑΝΑΓΚΩΝ. | 0 | 0 | 0 |
| 14. | ΔΙΑΦΟΡΑ | 5.000 | 8.800 | 9.000 |
| | ΣΥΝΟΛΟ Α | 1.424.000 | 980.000 | 1.122.000 |
| B. | ΟΡΙΟ ΠΛΗΡΩΜΩΝ. | 1.195.000 | 880.000 | 900.000 |
| | ΣΥΝΟΛΟ Β | 1.195.000 | 880.000 | 900.000 |
| Γ. | ΧΡΗΜΑΤΟΔΟΤΗΣΗ (μεταφερθείσες πιστώσεις) | 1.195.000 | 488.000 | 700.000 |
| | ΣΥΝΟΛΟ Γ | 1.195.000 | 488.000 | 700.000 |
| Δ. | ΠΛΗΡΩΜΕΣ | | | |
| 1. | ΓΕΩΡΓΙΑ. | 0 | 0 | 0 |
| 2. | ΔΑΣΗ - ΑΛΙΕΙΑ. | 0 | 0 | 0 |
| 3. | ΕΓΓΕΙΟΒΕΛΤΙΩΚΑ. | 0 | 0 | 0 |
| 4. | ΒΙΟΜΗΧΑΝΙΑ- ΕΝΕΡΓΕΙΑ-ΒΙΟΤΕΧΝΙΑ. | 0 | 0 | 0 |
| 5. | ΣΥΓΚΟΙΝΩΝΙΕΣ. | 890.474 | 158.944 | 204.344 |
| 6. | ΤΟΥΡΙΣΜΟΣ- ΜΟΥΣΕΙΑ- ΜΝΗΜΕΙΑ. | 0 | 0 | 0 |
| 7. | ΕΚΠΑΙΔΕΥΣΗ. | 98.016 | 100.107 | 65.401 |
| 8. | ΟΙΚΙΣΜΟΣ. | 0 | 0 | 0 |
| 9. | ΥΓΕΙΑ- ΠΡΟΝΟΙΑ. | 0 | 0 | 0 |
| 10. | ΥΔΡΕΥΣΗ- ΑΠΟΧΕΤΕΥΣΗ. | 0 | 0 | 0 |
| 11. | ΔΗΜΟΣΙΑ ΔΙΟΙΚΗΣΗ. | 0 | 0 | 0 |
| 12. | ΕΡΕΥΝΑ- ΤΕΧΝΟΛΟΓΙΑ- ΤΕΧΝΙΚΗ ΣΥΝΡ/ΣΙΑ. | 0 | 0 | 0 |
| 13. | ΑΠΟΘΕΜΑΤΙΚΟ ΕΚΤΑΚΤΩΝ ΑΝΑΓΚΩΝ. | 0 | 0 | 0 |
| 14. | ΔΙΑΦΟΡΑ | 5.000 | 826.850 | 650 |
| | ΣΥΝΟΛΟ Δ | 993.490 | 259.878 | 270.395 |
| Δ. | ΑΔΙΑΘΕΤΑ ΥΠΟΛΟΙΠΑ (Γ-Δ) | | | |
| | ΤΕΛΟΣ ΧΡΗΣΗΣ. | 101.510 | 228.122 | 429.605 |

Όπως παρατηρούμε στους πίνακες των προγραμμάτων ΣΑΝΑ 1 & ΣΑΝΑ 2 ,οι τομείς στους οποίους δίνετε μεγαλύτερη βαρύτητα είναι, όσο αφορά το ΣΑΝΑ 1 οι συγκοινωνίες, η εκπαίδευση και η ύδρευση - αποχέτευση, ενώ όσο αφορά το ΣΑΝΑ 2 οι συγκοινωνίες και η εκπαίδευση.

Οι Συγκοινωνίες περιλαμβάνουν την κατασκευή και συντήρηση του οδικού δικτύου.

Η εκπαίδευση περιλαμβάνει την κατασκευή και συντήρηση σχολικών κτηρίων μέσω του Οργανισμού Σχολικών Κτηρίων.

Τα αδιάθετα υπόλοιπα πηγαίνουν στην περιφέρεια και αναδιανέμονται την επόμενη χρήση.

Ένα σημαντικό ποσό κάθε χρόνο πηγαίνει για αποθεματικό εκτάκτων αναγκών.

Τέλος βλέπουμε ότι δεν δίνονται κονδύλια για σημαντικούς τομείς όπως η υγεία, η βιομηχανία και η έρευνα.

ΚΕΦΑΛΑΙΟ 6

**ΝΟΜΑΡΧΙΑΚΗ
ΑΥΤΟΔΙΟΙΚΗΣΗ
ΜΕΣΣΗΝΙΑΣ**

ΜΕΡΟΣ Γ΄**ΚΕΦΑΛΑΙΟ 6****Ν.Α ΜΕΣΣΗΝΙΑΣ.****6.1. ΓΕΝΙΚΑ Ο ΝΟΜΟΣ ΜΕΣΣΗΝΙΑΣ.**

Στο νοτιοδυτικό τμήμα της Πελοποννήσου βρίσκεται ο νομός Μεσσηνίας. Συνορεύει με τον νομό Λακωνίας ανατολικά, το νομό Αρκαδίας βόρεια και τον νομό Ηλείας δυτικά. Η Μεσσηνία βρέχεται από το Ιόνιο πέλαγος στον οποίο βρίσκεται και ο Μεσσηνιακός κόλπος. Ο νομός καταλαμβάνει μια έκταση 2.990,9 τ.χ. και ο πληθυσμός της ανέρχεται σε 165.000 κατοίκους περίπου.

Πρωτεύουσα του νομού είναι η Καλαμάτα μια πόλη σύγχρονη που ακουμπά στα ακροπόδαρα του Ταΰγετου με μεγάλη και πλούσια πορεία σε πολιτισμό και ιστορία, που καταγράφεται από την εποχή του Ομήρου μέχρι σήμερα. Χτισμένη πάνω στα ερείπια των Ομηρικών Φαρών συνεχίζει την ρομαντική πορεία της.

Το λιμάνι της Καλαμάτας είναι το μεγαλύτερο του νομού και το νοτιότερο της ηπειρωτικής Ελλάδας. Ο νομός Μεσσηνίας διαθέτει υπέροχες παραλίες που περιμένουν τον επισκέπτη για να του προσφέρουν μοναδικές στιγμές απόλαυσης και ξεκούρασης.

Ο νομός Μεσσηνίας είχε 9 δήμους και 270 κοινότητες μετά όμως την εφαρμογή του σχεδίου « Ι. Καποδίστριας.» στο νομό υπάρχουν 29 δήμοι και 2 κοινότητες.

Ο νομός χωρίζεται τέσσερις (4) επαρχίες οι οποίες είναι :

❶ ΕΠΑΡΧΙΑ ΚΑΛΑΜΩΝ. (70.421 κατοίκων).

Η επαρχία αποτελείται από (7) δήμους : Αβίας, Άριος, Αρφαρών, Βουφράδων, Θουρίας, Καλαμάτας, Λεύκτρου.

❷ ΕΠΑΡΧΙΑ ΜΕΣΣΗΝΗΣ. (30.644 κατοίκων).

Η επαρχία Μεσσήνης αποτελείται από (7) δήμους : Ανδανίας, Ανδρούσης, Αριστομένους, Ιθώμης, Μελιγαλά, Μεσσήνης, Οιχαλίας και (1) κοινότητα : Τρίκορφου.

③ ΕΠΑΡΧΙΑ ΠΥΛΙΑΣ. (30.145 κατοίκων).

Η επαρχία Πυλίας αποτελείται από (8) δήμους : Αιπείας, Κορώνης, Μεθώνης, Νέστορος, Παπαφλέσσα, Πεταλιδίου, Πύλου, Χιλιοχωριών.

④ ΕΠΑΡΧΙΑ ΤΡΙΦΥΛΙΑΣ. (33.946 κατοίκων).

Η επαρχία Τριφυλίας αποτελείται από (7) δήμους : Αετού, Αυλώνος, Γαργαλιάνων, Δωρίου, Είρας, Κυπαρισσίας, Φιλιατρών και (1) κοινότητα : Τριπύλας.

6.2. Ν.Α ΜΕΣΣΗΝΙΑΣ (ΠΣΧΥΟΥΣΑ ΚΑΤΑΣΤΑΣΗ).

Το Νομαρχιακό Συμβούλιο της Ν.Α Μεσσηνίας αποτελείται από 31 άτομα εκτός του νομάρχη όπως προκύπτει βάση του πληθυσμού από το άρθρο 4 παρ. 2 του Ν.2218/1994.

Στη Ν.Α Μεσσηνίας λειτουργεί μία (1) Ν.Ε. με τον πρόεδρο της και έξι (6) μέλη.

Όσον αφορά την εκλογή των μελών και τον ορισμό του προέδρου της Ν.Ε. ισχύουν τα ίδια με την Ν.Α. Λακωνίας σύμφωνα πάντα με τις διατάξεις των άρθρων 4 και 5 του Ν.2218/1994.

Όπως στη Ν.Α Λακωνίας έτσι και στη Ν.Α Μεσσηνίας λειτουργούν ως γνωμοδοτικά όργανα δύο (2) επιτροπές :

α. ΟΙΚΟΝΟΜΙΚΗ ΚΑΙ ΚΟΙΝΩΝΙΚΗ ΕΠΙΤΡΟΠΗ.

β. ΕΠΙΤΡΟΠΗ ΚΡΙΣΕΩΣ ΕΙΚΑΣΤΙΚΩΝ ΕΡΓΩΝ.

6.3. ΟΡΓΑΝΩΤΙΚΗ ΔΙΑΡΘΡΩΣΗ ΤΗΣ Ν.Α ΜΕΣΣΗΝΙΑΣ.

Το Ν.Σ. της Ν.Α Μεσσηνίας ψήφισε τον Οργανισμό Εσωτερικής Οργάνωσης και Λειτουργίας (Ο.Ε.Ο.Λ.)²⁵ της Ν.Α. Μεσσηνίας.

Η οργανωτική διάρθρωση της Ν.Α. Μεσσηνίας έχει ως εξής :²⁶

1. Δ/ΝΣΗ ΣΤΗΡΙΞΗΣ ΝΟΜΑΡΧΗ ΚΑΙ ΣΥΛΛΟΓΙΚΩΝ ΝΟΜΑΡΧΙΑΚΩΝ ΟΡΓΑΝΩΝ.

2. Δ/ΝΣΗ ΠΡΟΓΡΑΜΜΑΤΙΣΜΟΥ ΚΑΙ ΑΝΑΠΤΥΞΗΣ.

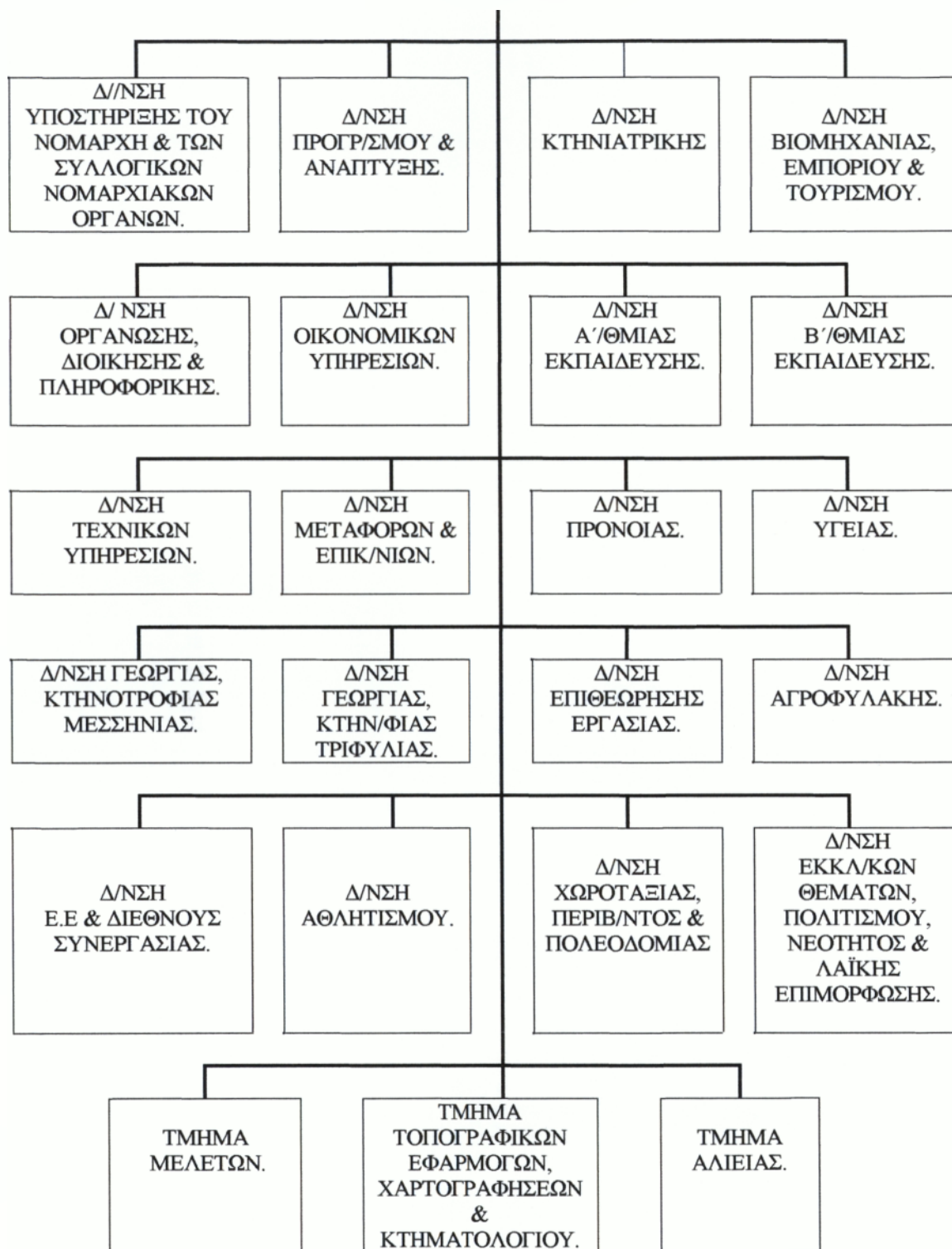
3. Δ/ΝΣΗ ΕΥΡΩΠΑΪΚΗΣ ΕΝΩΣΗΣ ΚΑΙ ΔΙΕΘΝΟΥΣ ΣΥΝΕΡΓΑΣΙΑΣ.

²⁵ ΦΕΚ Β' 361/4-5-1995.

²⁶ ΒΛΕΠΕ ΔΙΑΓΡΑΜΜΑ 5 σελ.114.

4. Δ/ΝΣΗ ΟΡΓΑΝΩΣΕΩΣ, ΔΙΟΙΚΗΣΕΩΣ ΚΑΙ ΠΛΗΡΟΦΟΡΙΚΗΣ.
5. Δ/ΝΣΗ ΟΙΚΟΝΟΜΙΚΩΝ ΤΗΣ Ν.Α.
6. Δ/ΝΣΗ ΓΕΩΡΓΙΑΣ ΚΑΙ ΚΤΗΝΟΤΡΟΦΙΑΣ ΜΕΣΣΗΝΙΑΣ.
7. Δ/ΝΣΗ ΓΕΩΡΓΙΑΣ ΚΑΙ ΚΤΗΝΟΤΡΟΦΙΑΣ ΤΡΙΦΥΛΙΑΣ.
8. Δ/ΝΣΗ ΕΜΠΟΡΙΟΥ ΒΙΟΜΗΧΑΝΙΑΣ ΚΑΙ ΤΟΥΡΙΣΜΟΥ.
9. Δ/ΝΣΗ ΚΤΗΝΙΑΤΡΙΚΗΣ.
10. Δ/ΝΣΗ ΥΓΕΙΑΣ.
11. Δ/ΝΣΗ ΠΡΟΝΟΙΑΣ.
12. Δ/ΝΣΗ ΕΠΙΘΕΩΡΗΣΗΣ ΕΡΓΑΣΙΑΣ.
13. Δ/ΝΣΗ Α΄ΘΜΙΑΣ ΕΚΠΑΙΔΕΥΣΗΣ.
14. Δ/ΝΣΗ Β΄ΘΜΙΑΣ ΕΚΠΑΙΔΕΥΣΗΣ.
15. Δ/ΝΣΗ ΑΘΛΗΤΙΣΜΟΥ.
16. Δ/ΝΣΗ ΕΚΚΛΗΣΙΑΣΤΙΚΩΝ ΘΕΜΑΤΩΝ, ΠΟΛΙΤΙΣΜΟΥ,
ΝΕΟΤΗΤΑΣ ΚΑΙ ΛΑΪΚΗΣ ΕΠΙΜΟΡΦΩΣΗΣ.
17. Δ/ΝΣΗ ΧΩΡΟΤΑΞΙΑΣ ΠΕΡΙΒΑΛΛΟΝΤΟΣ ΚΑΙ
ΠΟΛΕΟΔΟΜΙΑΣ.
18. Δ/ΝΣΗ ΤΕΧΝΙΚΩΝ ΥΠΗΡΕΣΙΩΝ.
19. Δ/ΝΣΗ ΜΕΤΑΦΟΡΩΝ ΚΑΙ ΕΠΙΚΟΙΝΩΝΙΩΝ.
20. Δ/ΝΣΗ ΑΓΡΟΦΥΛΑΚΗΣ.
21. ΤΜΗΜΑ ΤΟΠΙΚΩΝ ΕΦΑΡΜΟΓΩΝ, ΧΑΡΤΟΓΡΑΦΗΣΕΩΝ &
ΚΤΗΜΑΤΟΛΟΓΙΟΥ.
22. ΤΜΗΜΑ ΜΕΛΕΤΩΝ.
23. ΤΜΗΜΑ ΑΛΙΕΙΑΣ.

ΔΙΕΥΘΥΝΣΕΙΣ
Ν.Α. ΜΕΣΣΗΝΙΑΣ.



ΔΙΑΓΡΑΜΜΑ 5

6.4. ΔΙΑΡΘΡΩΣΗ ΚΑΙ ΑΡΜΟΔΙΟΤΗΤΕΣ ΤΩΝ ΥΠΗΡΕΣΙΩΝ ΤΗΣ Ν.Α. ΜΕΣΣΗΝΙΑΣ.**6.4.1. Δ/ΝΣΗ ΥΠΟΣΤΗΡΙΞΗΣ ΝΟΜΑΡΧΗ ΚΑΙ ΣΥΛΛΟΓΙΚΩΝ ΟΡΓΑΝΩΝ.**

Αρμοδιότητες της δ/σης υποστήριξης του νομάρχη και των συλλογικών οργάνων είναι η διοικητική και γραμματειακή υποστήριξη των παραπάνω οργάνων στην άσκηση των καθηκόντων και των αρμοδιοτήτων τους.

Τη δ/ση αυτή απαρτίζουν :

- ❶ ΓΡΑΜΜΑΤΕΙΑ Ν.Σ.
- ❷ ΕΙΔΙΚΟΙ ΣΥΜΒΟΥΛΟΙ ΝΟΜΑΡΧΗ.
- ❸ ΓΡΑΦΕΙΟ ΝΟΜΑΡΧΗ.
- ❹ ΓΡΑΦΕΙΟ ΝΟΜΙΚΩΝ ΥΠΟΘΕΣΕΩΝ.
- ❺ ΓΡΑΦΕΙΟ ΤΥΠΟΥ ΚΑΙ ΔΗΜΟΣΙΩΝ ΣΧΕΣΕΩΝ.
- ❻ ΤΜΗΜΑ ΠΟΛΙΤΙΚΗΣ ΣΧΕΔΙΑΣΗΣ ΕΚΤΑΚΤΗΣ ΑΝΑΓΚΗΣ.

6.4.2. Δ/ΝΣΗ ΠΡΟΓΡΑΜΜΑΤΙΣΜΟΥ & ΑΝΑΠΤΥΞΗΣ.

Η δ/ση αυτή έχει ως αποστολή :

1. Τη μελέτη των αναπτυξιακών δυνατοτήτων της Ν.Α., τον καθορισμό προτεραιοτήτων στον τομέα των επενδύσεων και την κατάρτιση βραχυπρόθεσμων, μεσοπρόθεσμων και μακροπρόθεσμων προγραμμάτων για την πραγματοποίηση των αναπτυξιακών πρωτοβουλιών της Ν.Α.
2. Τη μέριμνα για την κατάρτιση και εφαρμογή των προγραμμάτων δημοσίων επενδύσεων, στα πλαίσια των αποφάσεων των οργάνων των κεντρικών υπηρεσιών.
3. Την άσκηση των αρμοδιοτήτων που ανατίθενται στην υπηρεσία αυτή από το άρθρο 22 παρ.1 και των άρθρων 70 και 74 του Ν. 1622/198 (άρθρο 3 παρ.2 του Ν. 2218/1994 όπως συμπληρώθηκε με το άρθρο 5 παρ.2 του Ν. 2240/1994) ή συναφείς αρμοδιότητες που μεταβιβάζονται στη Ν.Α. από την κεντρική διοίκηση.
4. Τη συνεργασία με τις αρμόδιες δ/σεις για τον καλύτερο συντονισμό και την απορρόφηση των κονδυλίων.

Την δ/ση συγκροτούν τα τμήματα :

- ① ΤΜΗΜΑ ΠΡΟΓΡΑΜΜΑΤΙΣΜΟΥ.
- ② ΤΜΗΜΑ ΑΝΑΠΤΥΞΗΣ.

6.4.3. Δ/ΝΣΗ ΕΥΡΩΠΑΙΚΗΣ ΕΝΩΣΗΣ ΚΑΙ ΔΙΕΘΝΟΥΣ ΣΥΝΕΡΓΑΣΙΑΣ.

Η δ/νση αυτή έχει ως αποστολή την ανάπτυξη των σχέσεων της Ν.Α., με φορείς της Ε.Ε., στα πλαίσια της περιφερειακής πολιτικής και των σχετικών κανονισμών και οδηγιών. Την ανάπτυξη των σχέσεων με χρηματοδοτικούς οργανισμούς της Ε.Ε. καθώς και την ανάπτυξη της συνεργασίας της Ν.Α. σε ευρύτερο ευρωπαϊκό και διεθνές επίπεδο.

Την δ/νση συγκροτούν τα κάτωθι τμήματα :

- ① ΤΜΗΜΑ ΟΙΚΟΝΟΜΙΚΗΣ ΠΟΛΙΤΙΚΗΣ ΤΗΣ Ε.Ε.
- ② ΤΜΗΜΑ ΚΟΙΝΟΤΙΚΩΝ ΠΡΩΤΟΒΟΥΛΙΩΝ.
- ③ ΤΜΗΜΑ ΔΙΕΘΝΟΥΣ ΣΥΝΕΡΓΑΣΙΑΣ.
- ④ ΤΜΗΜΑ ΠΡΟΣΕΛΚΥΣΗΣ ΙΔΙΩΤΙΚΩΝ ΕΠΕΝΔΥΣΕΩΝ.

Τα παραπάνω τμήματα δεν έχουν δημιουργηθεί και στη δ/νση αυτή εργάζεται μόνο ένα (1) άτομο.

6.4.4. Δ/ΝΣΗ ΟΡΓΑΝΩΣΗΣ, ΔΙΟΙΚΗΣΗΣ ΚΑΙ ΠΛΗΡΟΦΟΡΙΚΗΣ.

Η διεύθυνση διοικήσεως έχει ως αποστολή :

- 1.Τη διοικητική υποστήριξη της Ν.Α, τη συνδρομή των οργάνων αυτής για την εκπλήρωση των στόχων και της αποστολής τους. Την εισήγηση των οργανωτικών μέτρων που είναι αναγκαία για τη βελτίωση της αποδόσεως των υπηρεσιών της Ν.Α, σε συνδυασμό με την εκπαίδευση και επαγγελματική κατάρτιση του προσωπικού.
- 2.Την άσκηση των συναφών αρμοδιοτήτων, που μεταβιβάζονται στη Ν.Α από την κεντρική διοίκηση.
- 3.Την άσκηση των αρμοδιοτήτων των αναφερομένων στην υπηρεσιακή κατάσταση του εν γένει προσωπικού της Ν.Α. επικουρείτε από τις δ/νσεις της Ν.Α. και τα συνιστώμενα σ' αυτές γραφεία προσωπικού.

Την διεύθυνση αυτή απαρτίζουν τα ακόλουθα τμήματα :

- ① ΤΜΗΜΑ ΟΡΓΑΝΩΣΕΩΣ & ΕΚΠΑΙΔΕΥΣΕΩΣ.
- ② ΤΜΗΜΑ ΔΙΟΙΚΗΣΕΩΣ.

- ③ ΤΜΗΜΑ ΠΡΟΣΩΠΙΚΟΥ.
- ④ ΤΜΗΜΑ ΔΙΟΙΚΗΤΙΚΗΣ ΜΕΡΙΜΝΑΣ.
- ⑤ ΤΜΗΜΑ ΠΛΗΡΟΦΟΡΙΚΗΣ & ΜΗΧΑΝΟΡΓΑΝΩΣΗΣ.
- ⑥ ΤΜΗΜΑ ΓΡΑΜΜΑΤΕΙΑΣ.
- ⑦ ΤΜΗΜΑ ΕΚΛΟΓΩΝ.

6.4.5. Δ/ΝΣΗ ΟΙΚΟΝΟΜΙΚΩΝ Ν.Α.

Η δ/ση οικονομικών της Ν.Α έχει ως αποστολή της την καταγραφή, αξιοποίηση και προστασία της περιουσίας της Ν.Α, σύμφωνα με τις κείμενες διατάξεις. Τη σωστή διαχείριση τους καθώς και την εποπτεία των οικονομικών, των νομικών προσώπων, ιδρυμάτων και επιχειρήσεων που συνιστώνται και λειτουργούν στα πλαίσια της Ν.Α.

Την διεύθυνση οικονομικών της Ν.Α. συγκροτούν τα παρακάτω τμήματα:

- ① ΤΜΗΜΑ ΠΕΡΙΟΥΣΙΑΣ.
- ② ΤΜΗΜΑ ΕΣΟΔΩΝ.
- ③ ΤΜΗΜΑ ΟΙΚΟΝΟΜΙΚΗΣ ΔΙΟΙΚΗΣΗΣ.
- ④ ΤΜΗΜΑ ΠΡΟΜΗΘΕΙΩΝ.

6.4.6. Δ/ΝΣΗ ΓΕΩΡΓΙΑΣ ΚΑΙ ΚΤΗΝΟΤΡΟΦΙΑΣ ΜΕΣΣΗΝΙΑΣ.

Η δ/ση γεωργίας και κτηνοτροφίας έχει ως αποστολή :

1.Τη μέριμνα για την ανάπτυξη και ποσοτική βελτίωση της γεωργικής και κτηνοτροφικής παραγωγής. Σε συνδυασμό με την λήψη των αναγκαίων μέτρων για την ανάπτυξη και εκσυγχρονισμό τους στην περιοχή της Ν.Α. Τη μέριμνα για την εφαρμογή των σχετικών κανονισμών τυποποίησης των γεωργικών και κτηνοτροφικών προϊόντων του νομού, όπως και την προώθηση των εξαγωγών των προϊόντων αυτών.

2.Ασκει και όλες τις συναφείς αρμοδιότητες που μεταβιβάζονται στη Ν.Α. από τις κεντρικές υπηρεσίες.

Την δ/ση γεωργίας και κτηνοτροφίας απαρτίζουν τα ακόλουθα τμήματα και γραφεία :

- ① ΤΜΗΜΑ ΠΡΟΓΡ/ΣΜΟΥ & ΓΕΩΡΓΙΚΩΝ ΔΙΑΡΘΡΩΣΕΩΝ.

Η διάρθρωση του τμήματος αυτού έχει ως εξής :

- α. ΓΡΑΦΕΙΟ ΑΝΑΠΤΥΞΙΑΚΩΝ ΠΡΟΓΡΑΜΜΑΤΩΝ.**
- β. ΓΡΑΦΕΙΟ ΜΕΛΕΤΩΝ ΓΕΩΡΓΙΚΩΝ ΔΙΑΡΘΡΩΣΕΩΝ.**
- γ. ΓΡΑΦΕΙΟ ΣΤΑΤΙΣΤΙΚΗΣ.**
- δ. ΓΡΑΦΕΙΟ ΑΓΡΟΤΙΚΩΝ ΣΥΝΕΤΑΙΡΙΣΜΩΝ ΕΠΟΠΤΕΥΟΜΕΝΩΝ ΟΡΓΑΝΙΣΜΩΝ.**
- ε. ΓΡΑΦΕΙΟ ΕΞΙΣΩΤΙΚΩΝ ΑΠΟΖΗΜΙΩΣΕΩΝ.**

- ② ΤΜΗΜΑ ΓΕΩΡΓΙΚΩΝ ΕΦΑΡΜΟΓΩΝ & ΑΝΑΠΤΥΞΗΣ.**
- ③ ΤΜΗΜΑ ΦΥΤΙΚΗΣ ΚΑΙ ΖΩΙΚΗΣ ΠΑΡΑΓΩΓΗΣ.**
- ④ ΤΜΗΜΑ ΠΑΡΕΜΒΑΣΕΩΝ ΚΑΙ ΕΙΣΟΔΗΜΑΤΙΚΩΝ ΕΝΙΣΧΥΣΕΩΝ**
- ⑤ ΤΜΗΜΑ ΦΥΤΟΠΡΟΣΤΑΣΙΑΣ.**

Στο τμήμα υπάγονται τα κάτωθι γραφεία :

- α. ΦΥΤΟΪΓΕΙΟΝΟΜΙΚΟΥ ΕΛΕΓΧΟΥ.**
- β. ΕΝΤΟΜΟΛΟΓΙΑΣ (Δακοκτονία, Βιολογική καταπολέμηση).**
- γ. ΜΥΚΗΤΟΛΟΓΙΑΣ & ΛΟΙΠΩΝ ΜΗ ΠΑΡΑΣΙΤΙΚΩΝ ΑΣΘΕΝΙΩΝ.**
- δ. ΦΥΤΟΦΑΡΜΑΚΩΝ (Ελέγχου υπολειμμάτων στα γεωργικά προϊόντα).**
- ε. ΓΕΩΡΓΙΚΩΝ ΠΡΟΕΙΔΟΠΟΙΗΣΕΩΝ.**

- ⑥ ΤΜΗΜΑ ΤΥΠΟΠΟΙΗΣΗΣ, ΠΡΟΩΘΗΣΗΣ ΕΞΑΓΩΓΩΝ & ΠΟΙΟΤΙΚΟΥ ΕΛΕΓΧΟΥ.**
- ⑦ ΤΜΗΜΑ ΕΓΓΕΙΩΝ ΒΕΛΤΙΩΣΕΩΝ ΚΑΙ ΥΔΡΟΙΚΟΝΟΜΙΑΣ.**
- ⑧ ΤΜΗΜΑ ΔΙΟΙΚΗΤΙΚΟ.**
- ⑨ ΤΜΗΜΑ ΟΙΚΟΝΟΜΙΚΟ.**

Η δ/ση Γεωργίας ασκεί άμεση εποπτεία στις ακόλουθες υπηρεσίες :

- ① ΓΡΑΦΕΙΟ ΜΗΧΑΝΟΡΓΑΝΩΣΕΩΝ.**
- ② ΓΡΑΦΕΙΟ ΓΕΩΡΓΙΚΗΣ ΑΝΑΠΤΥΞΗΣ ΚΑΛΑΜΑΤΑΣ, ΜΕΣΣΗΝΗΣ, ΜΕΛΙΓΑΛΑ, ΚΟΡΩΝΗΣ ΚΑΙ ΠΥΛΟΥ, ΓΡΑΦΕΙΑ ΦΥΤΟΠΡΟΣΤΑΣΙΑΣ ΚΑΙ ΚΗΠΕΥΤΙΚΩΝ.**
- ③ ΚΕΝΤΡΟ ΓΕΩΡΓΙΚΗΣ ΕΚΠΑΙΔΕΥΣΗΣ.**
- ④ ΚΕΝΤΡΟ ΠΑΡΑΓΩΓΗΣ ΠΟΛΛΑΠΛΑΣΙΑΣΤΙΚΟΥ ΥΛΙΚΟΥ (ΚΕ.Π.Π.Υ.)**

Το ③, ④, λειτουργούν ως αυτοτελείς μονάδες.

6.4.7. Δ/ΝΣΗ ΓΕΩΡΓΙΑΣ ΚΑΙ ΚΤΗΝΟΤΡΟΦΙΑΣ ΤΡΙΦΥΛΙΑΣ.

Στην αρμοδιότητα της δ/νσης αυτής είναι :

1. Η μέριμνα για την ανάπτυξη και ποσοτική βελτίωση της γεωργικής και κτηνοτροφικής παραγωγής, σε συνδυασμό με τη λήψη των αναγκαίων μέτρων για την ανάπτυξη και εκσυγχρονισμό τους στην περιοχή της Ν.Α. Την μέριμνα για την εφαρμογή των σχετικών κανονισμών τυποποίησης των γεωργικών και κτηνοτροφικών προϊόντων του νομού καθώς και την προώθηση των εξαγωγών των προϊόντων αυτών.

2. Ασκεί όλες τις συναφείς αρμοδιότητες που μεταβιβάζονται στην Ν.Α. από τις κεντρικές υπηρεσίες.

Την δ/νση συγκροτούν τα πιο κάτω τμήματα και γραφεία :

- ① ΤΜΗΜΑ ΓΕΩΡΓΙΚΩΝ ΕΦΑΡΜΟΓΩΝ.
- ② ΤΜΗΜΑ ΠΡΟΓΡ/ΣΜΟΥ & ΓΕΩΡΓΙΚΩΝ ΔΙΑΡΘΡΩΣΕΩΝ.
- ③ ΤΜΗΜΑ ΦΥΤΙΚΗΣ & ΖΩΙΚΗΣ ΠΑΡΑΓΩΓΗΣ.
- ④ ΤΜΗΜΑ ΠΑΡΕΜΒΑΣΕΩΝ & ΕΙΣΟΔΗΜΑΤΙΚΩΝ ΕΝΙΣΧΥΣΕΩΝ.
- ⑤ ΤΜΗΜΑ ΦΥΤΟΠΡΟΣΤΑΣΙΑΣ.
- ⑥ ΤΜΗΜΑ ΤΥΠΟΠΟΙΗΣΗΣ, ΠΡΟΩΘΗΣΗΣ ΕΞΑΓΩΓΩΝ & ΠΟΙΟΤΙΚΟΥ ΕΛΕΓΧΟΥ.
- ⑦ ΤΜΗΜΑ ΕΓΓΕΙΩΝ ΒΕΛΤΙΩΣΕΩΝ & ΥΔΡΟΟΙΚΟΝΟΜΙΑΣ.
- ⑧ ΤΜΗΜΑ ΔΙΟΙΚΗΤΙΚΟ.
- ⑨ ΤΜΗΜΑ ΟΙΚΟΝΟΜΙΚΟ.

Η δ/νση έχει υπό την άμεση εποπτεία της και τις κάτωθι υπηρεσίες :

- α. ΓΡΑΦΕΙΟ ΜΗΧΑΝΟΡΓΑΝΩΣΗΣ.
- β. ΓΡΑΦΕΙΑ ΓΕΩΡΓΙΚΗΣ ΑΝΑΠΤΥΞΗΣ ΚΥΠΑΡΙΣΣΙΑΣ, ΦΙΛΙΑΤΡΩΝ, ΓΑΡΓΑΛΙΑΝΩΝ & ΔΩΡΙΟΥ.
- γ. ΚΕΝΤΡΑ ΓΕΩΡΓΙΚΗΣ ΕΚΠΑΙΔΕΥΣΗΣ (ΚΕ.Γ.Ε.) ΦΙΛΙΑΤΡΩΝ & ΚΥΠΑΡΙΣΣΙΑΣ (ΑΥΤΟΤΕΛΕΙΣ ΜΟΝΑΔΕΣ).

6.4.8. ΤΜΗΜΑ ΑΛΙΕΙΑΣ.

Αρμοδιότητες του τμήματος αυτού είναι η προστασία, ανάπτυξη της αλιείας και της υδατοκαλλιέργειας, η παροχή τεχνικών οδηγιών σε αλιείς και αλιευτικούς συνεταιρισμούς καθώς και η χορήγηση αδειών αλιείας.

Το τμήμα συγκροτούν τα εξής γραφεία :

- ① ΓΡΑΦΕΙΟ ΘΑΛΑΣΣΙΑΣ ΑΛΙΕΙΑΣ.
- ② ΓΡΑΦΕΙΟ ΥΔΑΤΟΚΑΛΛΙΕΡΓΕΙΩΝ & ΕΣΩΤΕΡΙΚΩΝ ΥΔΑΤΩΝ.

6.4.9. Δ/ΝΣΗ ΚΤΗΝΙΑΤΡΙΚΗΣ.

Η δ/ση αυτή έχει ως αποστολή τη μέριμνα για την προστασία του ζωικού κεφαλαίου στο νομό, την μέριμνα για την εξασφάλιση της υγείας των ζώων και τη λήψη μέτρων για την προστασία της Δημόσιας Υγείας.

Την δ/ση συγκροτούν τα κάτωθι τμήματα :

- ① ΤΜΗΜΑ ΥΓΕΙΑΣ ΖΩΩΝ.
- ② ΤΜΗΜΑ ΠΡΟΣΤΑΣΙΑΣ ΠΕΡΙΘΑΛΨΗΣ & ΦΑΡΜΑΚΩΝ.
- ③ ΤΜΗΜΑ ΚΤΗΝΙΑΤΡΙΚΗΣ ΔΗΜΟΣΙΑΣ ΥΓΕΙΑΣ.
- ④ ΤΜΗΜΑ ΚΤΗΝΙΑΤΡΙΚΗΣ ΤΡΙΦΥΛΙΑΣ.
- ⑤ ΓΡΑΦΕΙΟ ΔΙΟΙΚΗΣΗΣ & ΜΗΧΑΝΟΡΓΑΝΩΣΗΣ.

Ακόμη στην δ/ση αυτή υπάγονται τα αγροτικά κτηνιατρεία Καλαμάτας, Κυπαρισσίας, Πύλου, Καρδαμύλης, Μεσσήνης, Λογγά, Γαργαλιάνων, Κοπανακίου και Ανδρούσης.

6.4.10. Δ/ΝΣΗ ΕΜΠΟΡΙΟΥ – ΒΙΟΜΗΧΑΝΙΑΣ & ΤΟΥΡΙΣΜΟΥ.

Η δ/ση εμπορίου – βιομηχανίας και τουρισμού έχει ως αποστολή της :

1. Τη μελέτη των δυνατοτήτων βιομηχανικής ανάπτυξης της περιοχής της Ν.Α., στα πλαίσια των γενικότερων κατευθύνσεων της αναπτυξιακής πολιτικής.
2. Την ευθύνη για την τήρηση των διατάξεων που αφορούν στη νόμιμη εγκατάσταση και λειτουργία βιομηχανικών μονάδων, περιοχή της Ν.Α.
3. Τη μέριμνα για την ανάπτυξη και σύννομη διεξαγωγή των εμπορικών δραστηριοτήτων, στην περιοχή της Ν.Α.
4. Την άσκηση όλων των συναφών αρμοδιοτήτων, που μεταβιβάζονται στη Ν.Α. από τις κεντρικές υπηρεσίες.

Την δ/ση αυτή αποτελούν τα κάτωθι τμήματα :

- ① ΤΜΗΜΑ ΑΝΩΝΥΜΩΝ ΕΤΑΙΡΕΙΩΝ.
- ② ΤΜΗΜΑ ΠΡΟΣΤΑΣΙΑΣ ΚΑΤΑΝΑΛΩΤΗ.

- ③ ΤΜΗΜΑ ΠΡΟΜΗΘΕΙΩΝ & ΕΜΠΟΡΙΟΥ.
- ④ ΤΜΗΜΑ ΒΙΟΜΗΧΑΝΙΑΣ.
- ⑤ ΤΜΗΜΑ ΤΟΥΡΙΣΜΟΥ.

6.4.11. ΥΠΗΡΕΣΙΩΝ ΚΟΙΝΩΝΙΚΩΝ ΥΠΟΘΕΣΕΩΝ.

Οι υπηρεσίες κοινωνικών υποθέσεων της Ν.Α. έχουν ως αποστολή, τη μεριμνά για την εξασφάλιση της δημόσιας υγείας, της υγιεινής του περιβάλλοντος, την εποπτεία των νοσοκομειακών μονάδων και λοιπών υπηρεσιών υγείας. Την μέριμνα για την παροχή κοινωνικής προστασίας, την εκπόνηση και εφαρμογή των σχετικών αναπτυξιακών προγραμμάτων, σε συνδυασμό με την αξιολόγηση και αξιοποίηση των αποτελεσμάτων τους. Και για κάθε άλλο θέμα σχετικό με την υγεία και πρόνοια, αποσχόληση και κοινωνική ασφάλιση, σε επίπεδο Ν.Α., μέσα στα πλαίσια της κείμενης νομοθεσίας και της γενικότερης κυβερνητικής πολιτικής.

Οι υπηρεσίες αυτές διαρθρώνονται ως εξής :

A. Δ/ΝΣΗ ΥΓΕΙΑΣ.

Την δ/νση αποτελούν :

- ① ΤΜΗΜΑ ΔΗΜΟΣΙΑΣ ΥΓΙΕΙΝΗΣ, ΥΓΕΙΟΝΟΜΙΚΟΥ ΕΛΕΓΧΟΥ & ΕΡΕΥΝΩΝ ΥΓΕΙΑΣ.
- ② ΤΜΗΜΑ Α΄ΘΜΙΑΣ ΦΡΟΝΤΙΔΑΣ ΥΓΕΙΑΣ & Β΄ΘΜΙΑΣ ΠΕΡΙΘΑΛΨΗΣ.
- ③ ΤΜΗΜΑ ΥΠΗΡΕΣΙΩΝ ΥΓΕΙΑΣ.
- ④ ΤΜΗΜΑ ΥΓΕΙΟΝΟΜΙΚΗΣ ΠΕΡΙΘΑΛΨΗΣ ΑΣΦΑΛΙΣΜΕΝΩΝ ΔΗΜΟΣΙΟΥ.
- ⑤ ΑΠΟΚΕΝΤΡΩΜΕΝΟ ΓΡΑΦΕΙΟ Ο.Γ.Α.
- ⑥ ΓΡΑΦΕΙΟ ΥΓΕΙΟΝΟΜΙΚΩΝ ΕΡΕΥΝΩΝ & ΕΝΗΜΕΡΩΣΗΣ ΕΙΔΙΚΩΝ ΠΑΘΗΣΕΩΝ.
- ⑦ ΓΡΑΦΕΙΟ ΥΓΙΕΙΝΗΣ ΠΕΡΙΒΑΛΛΟΝΤΟΣ.

B. Δ/ΝΣΗ ΠΡΟΝΟΙΑΣ.

Η δ/νση αυτή συγκροτείται από τα εξής τμήματα :

- ① ΤΜΗΜΑ ΠΡΟΣΤΑΣΙΑΣ ΟΙΚΟΓΕΝΕΙΑΣ & ΠΑΙΔΙΟΥ.
- ② ΤΜΗΜΑ ΔΗΜΟΣΙΑΣ ΑΝΤΙΛΗΨΗΣ.
- ③ ΤΜΗΜΑ ΚΟΙΝΩΝΙΚΗΣ ΕΡΓΑΣΙΑΣ & ΚΟΙΝΩΝΙΚΩΝ ΕΡΕΥΝΩΝ.

Γ. Δ/ΝΣΗ ΕΠΙΘΕΩΡΗΣΗΣ ΕΡΓΑΣΙΑΣ.

Η δ/νση απαρτίζεται από τα κάτωθι τμήματα & γραφεία :

- ❶ ΤΜΗΜΑ ΕΠΙΘΕΩΡΗΣΗΣ ΕΡΓΑΣΙΑΣ, ΠΑΡΑΚΟΛΟΥΘΗΣΗΣ ΟΡΩΝ ΕΡΓΑΣΙΑΣ & ΑΠΑΣΧΟΛΗΣΗΣ.
- ❷ ΤΜΗΜΑ ΤΕΧΝΙΚΗΣ & ΥΓΕΙΟΝΟΜΙΚΗΣ ΕΠΙΘΕΩΡΗΣΗΣ ΕΡΓΑΣΙΑΣ.
- ❸ ΤΜΗΜΑ ΕΠΙΘΕΩΡΗΣΗΣ ΕΡΓΑΣΙΑΣ ΚΥΠΑΡΙΣΣΙΑΣ.
- ❹ ΓΡΑΦΕΙΟ ΙΣΟΤΗΤΑΣ ΕΥΚΑΙΡΙΩΝ ΣΤΗΝ ΑΠΑΣΧΟΛΗΣΗ.
- ❺ ΓΡΑΦΕΙΟ ΕΠΟΠΤΕΙΑΣ & ΕΛΕΓΧΟΥ Ν.Π.Δ.Δ., ΑΡΜΟΔΙΟΤΗΤΑΣ ΥΠΟΥΡΓΕΙΟΥ ΕΡΓΑΣΙΑΣ.

6.4.12. Δ/ΝΣΗ Α΄ΘΜΙΑΣ ΕΚΠΑΙΔΕΥΣΗΣ.

Η δ/νση αυτή έχει ως αποστολή τη μελέτη, προγραμματισμό και ανάπτυξη της α΄θμιας εκπαίδευσης στα πλαίσια της Ν.Α., σύμφωνα με τις κατευθύνσεις της γενικότερης εκπαιδευτικής πολιτικής και την κείμενη νομοθεσία.

Η δ/νση διακρίνεται σε τμήματα και γραφεία ως εξής :

- ❶ ΤΜΗΜΑ ΔΙΟΙΚΗΤΙΚΩΝ ΘΕΜΑΤΩΝ.
- ❷ ΤΜΗΜΑ ΕΚΠΑΙΔΕΥΤΙΚΩΝ ΘΕΜΑΤΩΝ.
- ❸ ΤΜΗΜΑ ΠΕΡΙΒΑΛΛΟΝΤΙΚΗΣ ΕΚΠΑΙΔΕΥΣΗΣ.
- ❹ ΓΡΑΦΕΙΟ 1^ο, 2^ο, 3^ο, 4^ο ΚΑΛΑΜΑΤΑΣ Α΄ΘΜΙΑΣ ΕΚΠΑΙΔΕΥΣΗΣ.

6.4.13. Δ/ΝΣΗ Β΄ΘΜΙΑΣ ΕΚΠΑΙΔΕΥΣΗΣ.

Στην δ/νση ανήκουν οι παρακάτω αρμοδιότητες :

1. Η μέριμνα για την συντήρηση και ομαλή λειτουργία των σχολικών μονάδων β΄θμιας εκπαίδευσης.
2. Η διοίκηση και ο έλεγχος λειτουργίας των γυμνασίων, λυκείων, τεχνικών επαγγελματικών σχολών δημοσίων και ιδιωτικών καθώς και του προσωπικού τους.
3. Για κάθε άλλο θέμα που αφορά στη λειτουργία της β΄θμιας εκπαίδευσης, εντός της περιοχής της Ν.Α. και δεν ανατίθεται ρητώς σε άλλο όργανο ή υπηρεσία.

Στα πλαίσια της δ/νσης αυτής λειτουργούν τα παρακάτω τμήματα :

- ① ΤΜΗΜΑ ΔΙΟΙΚΗΤΙΚΩΝ ΘΕΜΑΤΩΝ.
- ② ΤΜΗΜΑ ΕΚΠΑΙΔΕΥΤΙΚΩΝ ΘΕΜΑΤΩΝ.
- ③ ΤΜΗΜΑ ΤΕΧΝΙΚΗΣ & ΕΠΑΓΓΕΛΜΑΤΙΚΗΣ ΕΚΠΑΙΔΕΥΣΗΣ.
- ④ ΤΜΗΜΑ ΠΕΡΙΒΑΛΛΟΝΤΟΛΟΓΙΚΗΣ ΕΚΠΑΙΔΕΥΣΗΣ.
- ⑤ ΤΜΗΜΑ Σ.Ε.Π.
- ⑥ ΓΡΑΦΕΙΑ 1^ο (ΚΥΠΑΡΙΣΣΣΙΑ), 2^ο (ΚΑΛΑΜΑΤΑ), ΤΕΧΝΙΚΗΣ ΕΠΑΓΓΕΛΜΑΤΙΚΗΣ ΕΚΠΑΙΔΕΥΣΗΣ.

6.4.14. Δ/ΝΣΗ ΑΘΛΗΤΙΣΜΟΥ.

Η δ/ση αυτή έχει σκοπό :

1. Την μέριμνα για την ανάπτυξη του σχολικού και εξωσχολικού αθλητισμού στο νομό.
2. Τον συντονισμό των αθλητικών δραστηριοτήτων στο χώρο της Ν.Α.
3. Την μέριμνα για τον προγραμματισμό και εκτέλεση αθλητικών εγκαταστάσεων.

Η δ/ση αποτελείται από :

① ΤΜΗΜΑ ΕΞΩΣΧΟΛΙΚΟΥ ΑΘΛΗΤΙΣΜΟΥ.

Στην δ/ση προβλέπονται και άλλα τρία (3) τμήματα τα οποία δεν έχουν συσταθεί και είναι :

- ① ΤΜΗΜΑ ΣΧΟΛΙΚΟΥ ΑΘΛΗΤΙΣΜΟΥ.
- ② ΤΜΗΜΑ ΜΕΛΕΤΩΝ ΚΑΤΑΣΚΕΥΗΣ & ΣΥΝΤΗΡΗΣΗΣ ΑΘΛΗΤΙΚΩΝ ΕΡΓΩΝ.
- ③ ΤΜΗΜΑ ΥΠΟΣΤΗΡΙΞΗΣ ΘΕΣΜΩΝ ΑΘΛΗΤΙΚΟΥ ΚΙΝΗΜΑΤΟΣ.

6.4.15. Δ/ΝΣΗ ΕΚΚΛΗΣΙΑΣΤΙΚΩΝ ΘΕΜΑΤΩΝ, ΠΟΛΙΤΙΣΜΟΥ ΝΕΟΤΗΤΑΣ & ΛΑΙΚΗΣ ΕΠΙΜΟΡΦΩΣΗΣ.

Αποστολή της δ/σης αυτής είναι :

1. Η μέριμνα για την προστασία της πολιτιστικής μας κληρονομιάς σε συνδυασμό με την ανάπτυξη πάσης φύσεως πολιτιστικών δραστηριοτήτων με στόχο τη βελτίωση του πολιτιστικού επιπέδου του λαού της Μεσσηνίας.
2. Η φροντίδα για την αξιοποίηση του ελεύθερου χρόνου των νέων, η

μελέτη και αξιοποίηση των κοινωνικών τους προβλημάτων.

3. Η σύσφιξη και η ανάπτυξη των σχέσεων με τους απόδημους που κατάγονται από την Μεσσηνία.

Την δ/ση συγκροτεί ένα (1) τμήμα :

❶ ΤΜΗΜΑ ΛΑΪΚΗΣ ΕΠΙΜΟΡΦΩΣΗΣ.

Στην δ/ση προβλέπονται και κάποια άλλα τμήματα και γραφεία τα οποία δεν έχουν συσταθεί και είναι :

- ❶ ΓΡΑΦΕΙΟ ΕΚΚΛΗΣΙΑΣΤΙΚΩΝ ΘΕΜΑΤΩΝ.
- ❷ ΤΜΗΜΑ ΠΟΛΙΤΙΣΤΙΚΩΝ ΘΕΜΑΤΩΝ.
- ❸ ΤΜΗΜΑ ΝΕΟΤΗΤΑΣ.
- ❹ ΓΡΑΦΕΙΟ ΑΠΟΔΗΜΩΝ.

6.4.16. Δ/ΝΣΗ ΜΕΤΑΦΟΡΩΝ & ΕΠΙΚΟΙΝΩΝΙΩΝ.

Την δ/ση αυτή συγκροτούν :

- ❶ ΤΜΗΜΑ ΑΔΕΙΩΝ ΟΔΗΓΗΣΗΣ & ΕΚΠΑΙΔΕΥΤΩΝ.
- ❷ ΤΜΗΜΑ ΑΔΕΙΩΝ ΚΥΚΛΟΦΟΡΙΑΣ ΟΧΗΜΑΤΩΝ.
- ❸ ΤΜΗΜΑ ΤΕΧΝΙΚΟ & ΕΠΙΚΟΙΝΩΝΙΩΝ.
- ❹ ΤΜΗΜΑ Κ.Τ.Ε.Ο.
- ❺ ΓΡΑΦΕΙΟ ΠΡΟΓΡΑΜΜΑΤΙΣΜΟΥ & ΔΙΟΙΚΗΤΙΚΗΣ ΥΠΟΣΤΗΡΙΞΗΣ Κ.Τ.Ε.Ο.
- ❻ ΓΡΑΦΕΙΟ ΓΡΑΜΜΑΤΕΙΑΣ.

Οι αρμοδιότητες της δ/σης αυτής αναφέρονται αναλυτικά στον Ο.Ε.Ο.Λ. της Ν.Α.²⁷.

6.4.17. ΤΜΗΜΑ ΤΟΠΙΚΩΝ ΕΦΑΡΜΟΓΩΝ, ΧΑΡΤΟΓΡΑΦΗΣΕΩΝ & ΚΤΗΜΑΤΟΛΟΓΙΟΥ.

Το τμήμα αυτό είναι αυτοτελής υπηρεσιακή μονάδα σε επίπεδο τμήματος. Έχει ως αποστολή την εκτέλεση με υπηρεσιακά τοπογραφικά συνεργεία, διαφόρων ειδών χαρτογραφικών, τοπογραφικών, κτηματολογικών εργασιών, που αναπτύσσονται στα πλαίσια της Ν.Α. και την τήρηση του σχετικού αρχείου εργασιών.

²⁷ Βλέπε παράρτημα 2, άρθρο 24.

Το τμήμα αποτελείται από τα εξής γραφεία :

- ❶ ΓΡΑΦΕΙΟ ΤΟΠΟΓΡΑΦΙΚΩΝ ΕΦΑΡΜΟΓΩΝ.
- ❷ ΓΡΑΦΕΙΟ ΧΑΡΤΟΓΡΑΦΗΣΕΩΝ – ΚΤΗΜΑΤΟΛΟΓΙΟΥ.
- ❸ ΓΡΑΦΕΙΟ ΕΛΕΓΧΟΥ ΚΑΙ ΕΠΙΒΛΕΨΗΣ.

6.4.18. Δ/ΝΣΗ ΧΩΡΟΤΑΞΙΑΣ, ΠΕΡΙΒΑΛΛΟΝΤΟΣ & ΠΟΛΕΟΔΟΜΙΑΣ.

Η δ/ση αυτή ασχολείται με την μέριμνα για την μελέτη και ανάπτυξη της χωροταξικής κατανομής των δραστηριοτήτων, που αναπτύσσονται στα πλαίσια της Ν.Α. και τη λήψη μέτρων για την προστασία και αναβάθμιση των περιβαλλοντικών συνθηκών στο νομό, την οικιστική ανάπτυξη και πολεοδομική ανασυγκρότηση της περιοχής.

Αποτελείται από τα ακόλουθα τμήματα :

- ❶ ΤΜΗΜΑ ΠΕΡΙΒΑΛΛΟΝΤΙΚΟΥ ΣΧΕΔΙΑΣΜΟΥ & ΕΛΕΓΧΟΥ.
- ❷ ΤΜΗΜΑ ΧΩΡΟΤΑΞΙΑΣ & ΠΟΛΕΟΔΟΜΙΚΟΥ ΣΧΕΔΙΑΣΜΟΥ.
- ❸ ΑΝΕΞΑΡΤΗΤΑ ΓΡΑΦΕΙΑ ΧΩΡΟΤΑΞΙΑΣ & ΠΟΛΕΟΔΟΜΙΚΟΥ ΣΧΕΔΙΑΣΜΟΥ ΠΥΛΟΥ ΚΑΙ ΚΥΠΑΡΙΣΣΙΑΣ.
- ❹ ΤΜΗΜΑ ΚΤΙΡΙΟΔΟΜΙΚΩΝ ΕΦΑΡΜΟΓΩΝ ΕΛΕΓΧΟΥ & ΑΥΘΑΙΡΕΤΩΝ.
- ❺ ΤΜΗΜΑ ΑΠΟΚΑΤΑΣΤΑΣΕΩΣ ΣΕΙΣΜΟΠΛΗΚΤΩΝ.

6.4.19. Δ/ΝΣΗ ΤΕΧΝΙΚΩΝ ΥΠΗΡΕΣΙΩΝ.

Έχει ως αποστολή την μελέτη, εκτέλεση, επίβλεψη, παραλαβή και συντήρηση των πάσης φύσεως τεχνικών έργων που εκτελούνται στη περιοχή ευθύνης της Ν.Α., είτε με ίδιους πόρους της Ν.Α. είτε μέσω των προγραμμάτων δημοσίων επενδύσεων, σύμφωνα με τις κείμενες διατάξεις και στα πλαίσια των οδηγιών και κατευθύνσεων των κεντρικών υπηρεσιών.

Την δ/ση συγκροτούν τα κάτωθι τμήματα :

- ❶ ΤΜΗΜΑ ΕΚΤΕΛΕΣΕΩΣ ΕΡΓΩΝ.
- ❷ ΤΜΗΜΑ ΣΥΝΤΗΡΗΣΗΣ, ΣΗΜΑΝΣΗΣ ΟΔΩΝ ΚΑΙ ΗΛΕΚΤΡΟΜΗΧΑΝΟΛΟΓΙΚΟΥ ΕΞΟΠΛΙΣΜΟΥ.

6.4.20. Δ/ΝΣΗ ΑΓΡΟΦΥΛΑΚΗΣ.

Όσον αφορά τις αρμοδιότητες της δ/νσης αυτής ισχύουν τα ίδια με την αντίστοιχη δ/νση της Ν.Α. Λακωνίας²⁸.

6.4.21. ΑΝΕΞΑΡΤΗΤΟ ΤΜΗΜΑ ΜΕΛΕΤΩΝ

Αρμοδιότητες του τμήματος αυτού είναι :

1. Η εκπόνηση, ανάθεση οικονομικοτεχνικών μελετών κατασκευής τεχνικών έργων της Ν.Α., σύμφωνα με τις κείμενες διατάξεις.
2. Η μέριμνα για την θεώρηση και έγκριση των μελετών αυτών, από τα αρμόδια όργανα.
3. Η τήρηση αρχείου μελετών.
4. Κάθε άλλο θέμα που αφορά τη διαδικασία εκπόνησης μελετών εκτέλεσης τεχνικών έργων, σύμφωνα με την κείμενη νομοθεσία.

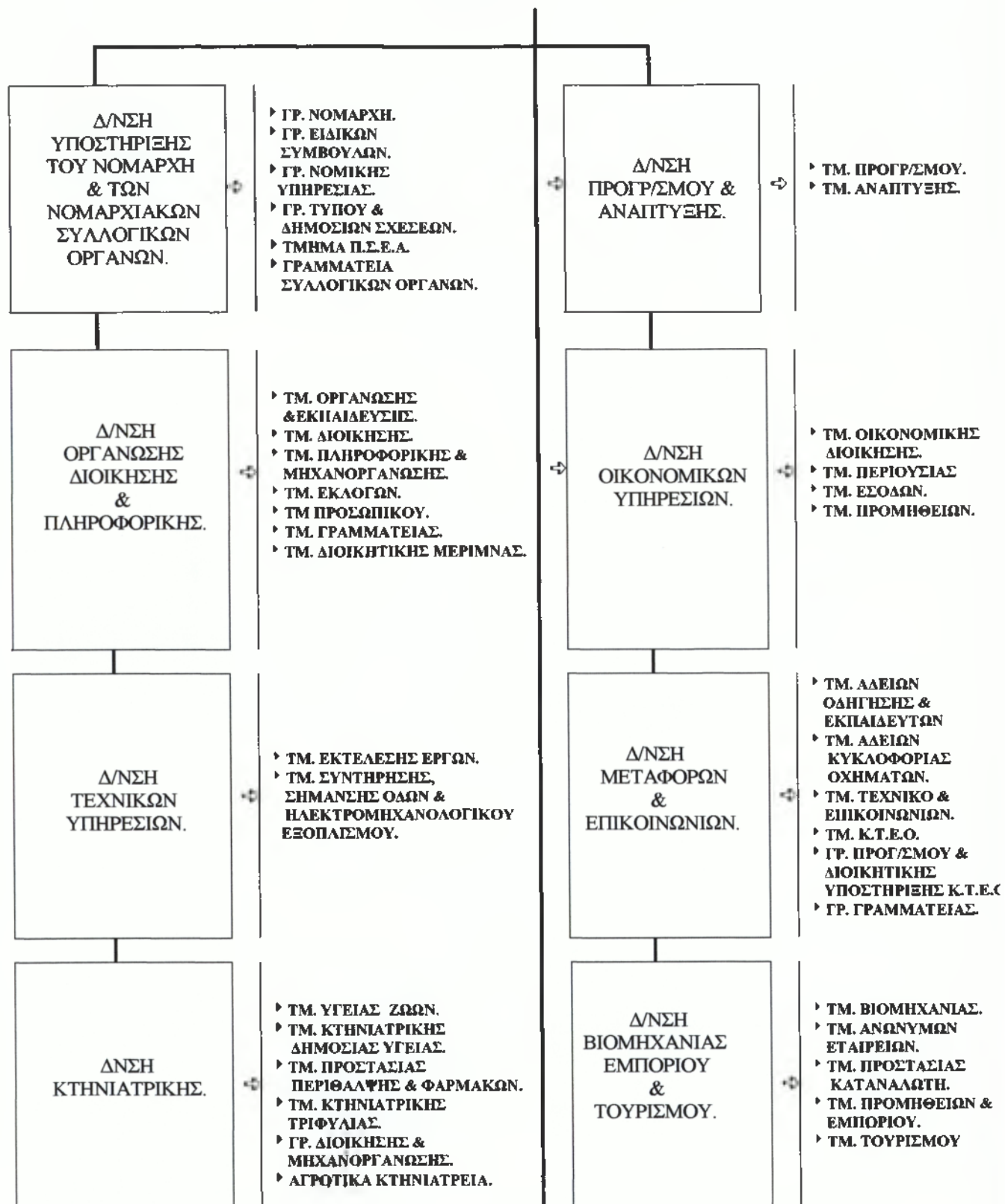
Στον Ο.Ε.Ο.Λ. της Ν.Α.²⁹ Μεσσηνίας και στα αντίστοιχα άρθρα των δ/νσεων και τμημάτων περιγράφονται λεπτομερώς οι αρμοδιότητές τους. Στο άρθρο 9 του πιο πάνω οργανισμού προβλέπεται η **ΓΕΝΙΚΗ Δ/ΝΣΗ**, η οποία όμως δεν έχει συσταθεί.

Στην συνέχεια στα παρακάτω διαγράμματα 6 & 7, απεικονίζεται η διάρθρωση των υπηρεσιών της Ν.Α. Μεσσηνίας.

²⁸ Βλέπε 3.4.16, σελ. 39.


²⁹ Βλέπε παράρτημα 2.

ΔΙΑΡΘΡΩΣΗ ΔΙΕΥΘΥΝΣΕΩΝ
Ν.Α. ΜΕΣΣΗΝΙΑΣ.



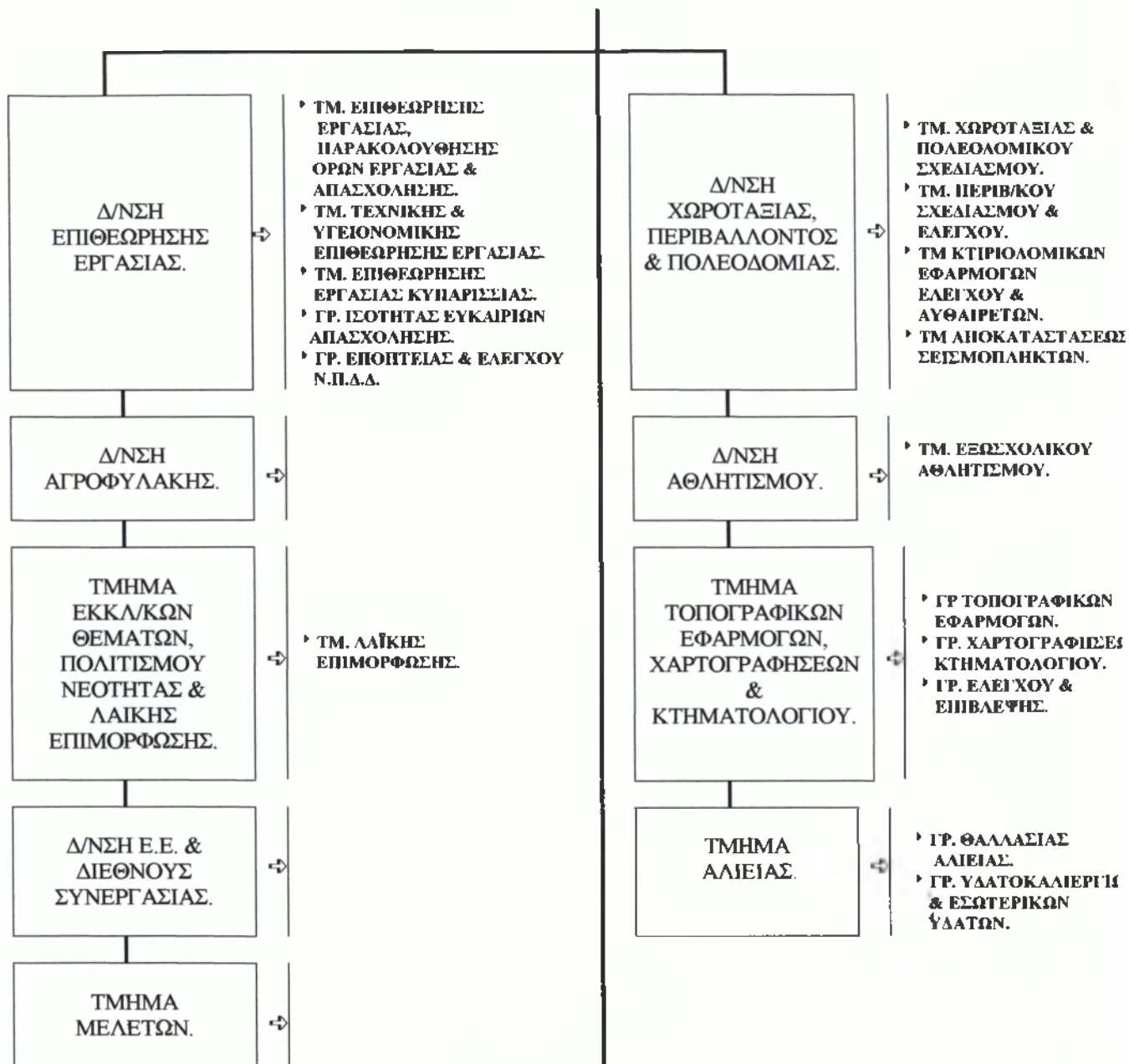
ΔΙΑΓΡΑΜΜΑ 6

ΔΙΑΡΘΡΩΣΗ ΔΙΕΥΘΥΝΣΕΩΝ
Ν.Α. ΜΕΣΣΗΝΙΑΣ.



ΔΙΑΓΡΑΜΜΑ 7

ΔΙΑΡΘΡΩΣΗ ΔΙΕΥΘΥΝΣΕΩΝ
Ν.Α. ΜΕΣΣΗΝΙΑΣ.



ΔΙΑΓΡΑΜΜΑ 8

ΚΕΦΑΛΑΙΟ 7

ΠΡΟΣΩΠΙΚΟ
ΝΟΜΑΡΧΙΑΚΗΣ
ΑΥΤΟΔΙΟΚΗΣΗΣ
ΜΕΣΣΗΝΙΑΣ

ΚΕΦΑΛΑΙΟ 7**ΠΡΟΣΩΠΙΚΟ Ν.Α ΜΕΣΣΗΝΙΑΣ.****7.1. ΠΡΟΒΛΕΠΟΜΕΝΕΣ ΘΕΣΕΙΣ ΠΡΟΣΩΠΙΚΟΥ.**

Οι προβλεπόμενες θέσεις της Ν.Α. Μεσσηνίας σύμφωνα με τον Ο.Ε.Ο.Α.³⁰ είναι 714. Στον αριθμό αυτό δεν περιλαμβάνονται οι εργαζόμενοι στην δ/νση Αγροφυλακής οι οποίοι είναι 92, επειδή δεν προβλέπονται νέες θέσεις. Επομένως κανονικά ο αριθμός των προβλεπομένων θέσεων είναι 806.

Στον επόμενο πίνακα αναφέρεται συγκεντρωτικά ο αριθμος των προβλεπομένων θέσεων ανά επίπεδο εκπαίδευσης.

ΠΙΝΑΚΑΣ 7

| ΕΠΙΠΕΔΟ ΕΚΠΑΙΔΕΥΣΗΣ. | ΑΡΙΘΜ. ΠΡΟΒΛ. ΘΕΣΕΩΝ. |
|----------------------|-----------------------|
| Π.Ε. | 243 |
| Τ.Ε. | 112 |
| Δ.Ε. | 312 |
| Υ.Ε. | 139 |
| ΣΥΝΟΛΟ. | 806 |

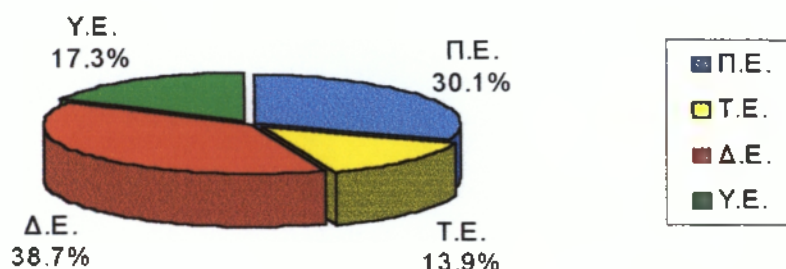
ΠΗΓΗ : Ν.Α. ΜΕΣΣΗΝΙΑΣ.

Το ποσοστό ανά επίπεδο εκπαίδευσης είναι 30.1% Π.Ε., 13.9% Τ.Ε., 38.7% Δ.Ε. & 17.3% Υ.Ε. Στη συνέχεια τα στοιχεία του πίνακα 7 απεικονίζονται υπό την μορφή ραβδογράμματος και πίτας.

ΑΡΙΘΜΟΣ ΠΡΟΒΛΕΠΟΜΕΝΩΝ ΘΕΣΕΩΝ ΑΝΑ ΕΠΙΠΕΔΟ ΕΚΠΑΙΔΕΥΣΗΣ.

³⁰ Βλέπε παράρτημα ΙΙ άρθρα 80 - 84.

**ΑΡΙΘΜΟΣ ΠΡΟΒΛΕΠΟΜΕΝΩΝ ΘΕΣΕΩΝ ΑΝΑ ΕΠΙΠΕΔΟ
ΕΚΠΑΙΔΕΥΣΗΣ.**

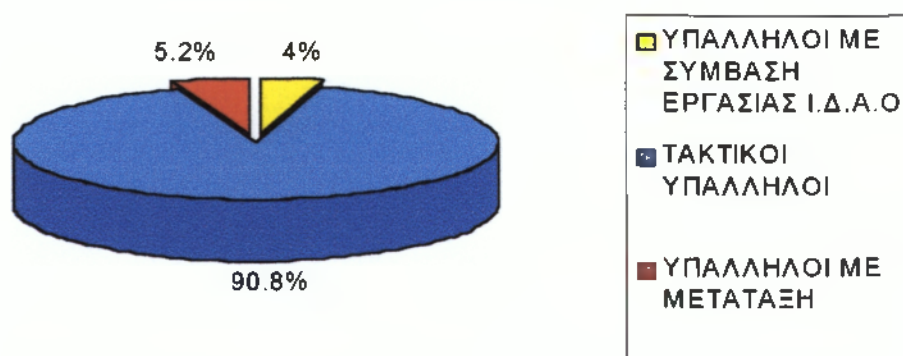


**7.2. ΙΣΧΥΟΥΣΑ ΚΑΤΑΣΤΑΣΗ ΠΡΟΣΩΠΙΚΟΥ Ν.Α.
ΜΕΣΣΗΝΙΑΣ.**

Επί του των προβλεπόμενων θέσεων της Ν.Α. Μεσσηνίας έχουν καλυφθεί 561 θέσεις, ποσοστό 69.6%.

Από τους 561 υπαλλήλους της Ν.Α. Μεσσηνίας οι 23 υπάλληλοι είναι με σύμβαση εργασίας ιδιωτικού δικαίου αορίστου χρόνου, ποσοστό 4%. Οι τακτικοί υπάλληλοι της Ν.Α. είναι 509, ποσοστό 90.8%. Οι υπόλοιποι 29 υπάλληλοι της Ν.Α. είναι μόνιμοι και έχουν μεταταγεί υποχρεωτικά από άλλες υπηρεσίες, ποσοστό 5.2%.

**ΠΟΣΟΣΤΟ % ΥΠΑΛΛΗΛΩΝ Ν.Α. ΜΕΣΣΗΝΙΑΣ ΒΑΣΗ
ΤΗΣ ΣΧΕΣΗΣ ΕΡΓΑΣΙΑΣ.**



Ο αριθμός των καλυφθέντων θέσεων ανά επίπεδο εκπαίδευσης απεικονίζεται στον παρακάτω πίνακα.

ΠΙΝΑΚΑΣ 8

| ΕΠΙΠΕΔΟ ΕΚΠΑΙΔΕΥΣΗΣ | ΑΡΙΘΜ. ΚΑΛΥΦΘ. ΘΕΣΕΩΝ |
|---------------------|-----------------------|
| Π.Ε. | 173 |
| Τ.Ε. | 45 |
| Δ.Ε. | 230 |
| Υ.Ε. | 113 |
| ΣΥΝΟΛΟ. | 561 |

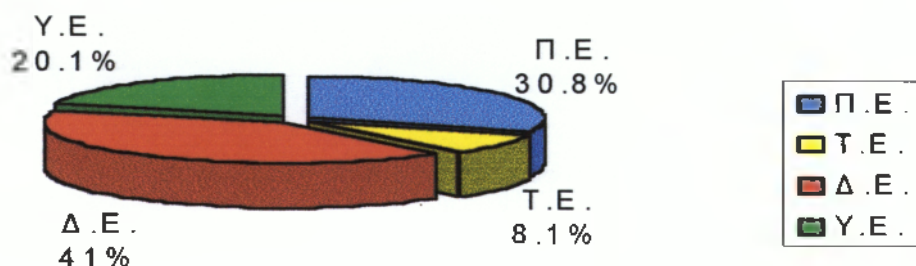
ΠΗΓΗ : Ν.Α. ΜΕΣΣΗΝΙΑΣ

Το ποσοστό των καλυφθέντων θέσεων ανά επίπεδο εκπαίδευσης Π.Ε., Τ.Ε, Δ.Ε. & Υ.Ε. είναι 30.8%, 8.1%, 41% & 20.1% αντίστοιχα. Στη συνέχεια απεικονίζονται τα παραπάνω στοιχεία με τη μορφή ραβδογράμματος και πίτας.

ΑΡΙΘΜΟΣ ΚΑΛΥΦΘΕΝΤΩΝ ΘΕΣΕΩΝ ΑΝΑ ΕΠΙΠΕΔΟ ΕΚΠΑΙΔΕΥΣΗΣ.



ΑΡΙΘΜΟΣ ΚΑΛΥΦΘΕΝΤΩΝ ΘΕΣΕΩΝ ΑΝΑ ΕΠΙΠΕΔΟ ΕΚΠΑΙΔΕΥΣΗΣ.



Το ποσοστό κάλυψης των προβλεπόμενων θέσεων ανά επίπεδο εκπαίδευσης, όπως προκύπτει από τους πίνακες 8, 9 εμφανίζεται στον επόμενο πίνακα.

ΠΙΝΑΚΑΣ 9

| ΕΠΙΠΕΔΟ ΕΚΠΑΙΔΕΥΣΗΣ. | ΑΡΙΘΜ. ΠΡΟΒΛ. ΘΕΣΕΩΝ. | ΑΡΙΘΜ. ΚΑΛΥΦΘ. ΘΕΣΕΩΝ | ΠΟΣΟΣΤΟ % ΚΑΛΥΨΗΣ. |
|----------------------|-----------------------|-----------------------|--------------------|
| Π.Ε. | 243 | 173 | 69.4 |
| Τ.Ε. | 112 | 45 | 40.2 |
| Δ.Ε. | 312 | 230 | 73.7 |
| Υ.Ε. | 139 | 113 | 81.3 |
| ΣΥΝΟΛΟ. | 806 | 561 | |

ΠΗΓΗ : Ν.Α. ΜΕΣΣΗΝΙΑΣ.

Τα στοιχεία του πίνακα 10 εμφανίζονται με τη μορφή ραβδογράμματος.

**ΠΟΣΟΣΤΟ ΚΑΛΥΨΗΣ ΠΡΟΒΛΕΠΟΜΕΝΩΝ ΘΕΣΕΩΝ
ΑΝΑ ΕΠΙΠΕΔΟ ΕΚΠΑΙΔΕΥΣΗΣ.**



Όπως και στην περίπτωση της Ν.Α. Λακωνίας έτσι και στην Ν.Α. Μεσσηνίας οι υπάλληλοι Δ.Ε. & Υ.Ε. αποτελούν το μεγαλύτερο ποσοστό του συνόλου των υπαλλήλων της Ν.Α. Από τις 806 προβλεπόμενες θέσεις 312 είναι Δ.Ε. και 139 Υ.Ε.(σύνολο 451), ποσοστό 56%. Από τις 561 καλυφθέντες θέσεις, 230 είναι Δ.Ε. και 113 Υ.Ε. (σύνολο 343), ποσοστό 61,1%. Οι υπάλληλοι Δ.Ε. είναι κατά κύριο λόγο διοικητικοί, ενώ στην περίπτωση των υπαλλήλων Υ.Ε. είναι αγροφύλακες, εργάτες, κλητήρες και προσωπικό καθαριότητας.

Ιδιαίτερο ενδιαφέρον παρουσιάζει ο επόμενος πίνακας, όπου απεικονίζεται ο αριθμός των ανδρών & γυναικών της Ν.Α. Μεσσηνίας.

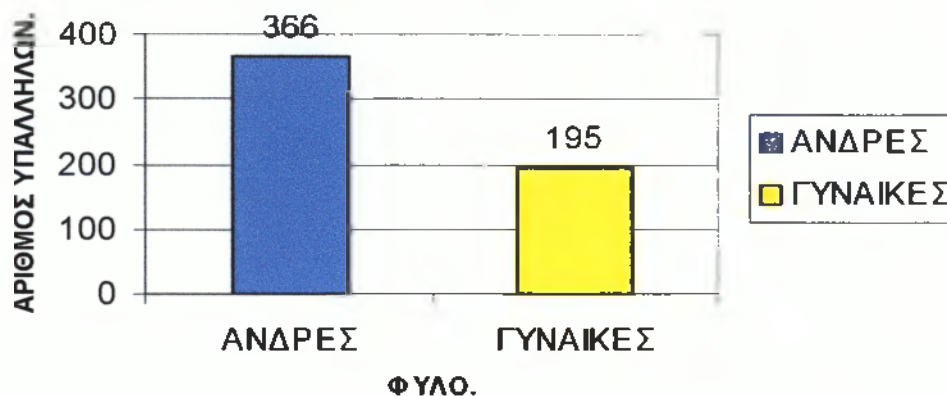
ΠΙΝΑΚΑΣ 10

| ΦΥΛΟ | ΑΡΙΘΜ. ΥΠΑΛΛΗΛΩΝ |
|---------------|------------------|
| ΑΝΔΡΕΣ | 366 |
| ΓΥΝΑΙΚΕΣ | 195 |
| ΣΥΝΟΛΟ | 561 |

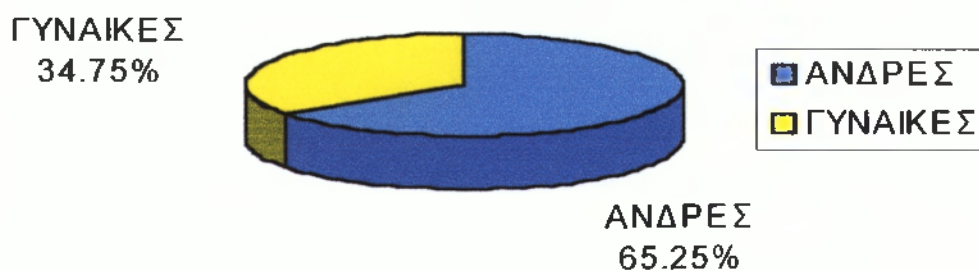
ΠΗΓΗ : Ν.Α. ΜΕΣΣΗΝΙΑΣ.

Το ποσοστό των ανδρών και γυναικών της Ν.Α., επί του συνόλου των εργαζομένων είναι 65.25% & 34.75% αντίστοιχα. Στη συνέχεια απεικονίζονται τα παραπάνω στοιχεία με μορφή ραβδογράμματος και πίτας.

ΑΡΙΘΜΟΣ ΥΠΑΛΛΗΛΩΝ ΑΝΑ ΦΥΛΟ.



ΑΡΙΘΜΟΣ ΥΠΑΛΛΗΛΩΝ ΑΝΑ ΦΥΛΟ.



Στον επόμενο πίνακα απεικονίζεται ανά δ/ση, ο αριθμός υπαλλήλων βάση του επιπέδου εκπαίδευσης.

ΠΙΝΑΚΑΣ 11

| Α/Α | ΔΙΕΥΘΥΝΣΕΙΣ | ΣΥΝΟΛΟ | Π.Ε | Τ.Ε | Δ.Ε | Υ.Ε | % |
|-----|--|------------|------------|-----------|------------|------------|------|
| 1. | ΥΠΟΣΤΗΡΙΞΗΣ ΤΟΥ ΝΟΜΑΡΧΗ & ΤΩΝ ΝΟΜΑΡΧΙΑΚΩΝ ΟΡΓΑΝΩΝ. | 18 | 7 | - | 9 | 2 | 3,2 |
| 2. | ΠΡΟΓΡΑΜΜΑΤΙΣΜΟΥ & ΑΝΑΠΤΥΞΗΣ. | 2 | 2 | - | - | - | 0,4 |
| 3. | Ε.Ε & ΔΙΕΘΝΟΥΣ ΣΥΝΕΡΓΑΣΙΑΣ. | 1 | 1 | - | - | - | 0,2 |
| 4. | ΔΙΟΙΚΗΣΗΣ, ΟΡΓΑΝΩΣΗΣ & ΠΛΗΡΟΦΟΡΙΚΗΣ. | 31 | 7 | - | 18 | 6 | 5,5 |
| 5. | ΟΙΚΟΝΟΜΙΚΩΝ. | 18 | 3 | - | 13 | 2 | 3,2 |
| 6. | ΓΕΩΡΓΙΑΣ & ΚΤΗΝΟΤΡΟΦΙΑΣ ΜΕΣΣΗΝΙΑΣ | 82 | 48 | 3 | 25 | 6 | 14,6 |
| 7. | ΓΕΩΡΓΙΑΣ & ΚΤΗΝΟΤΡΟΦΙΑΣ ΤΡΙΦΥΛΙΑΣ. | 37 | 21 | 2 | 10 | 4 | 6,6 |
| 8. | ΕΜΠΟΡΙΟΥ, ΒΙΟΜΗΧΑΝΙΑΣ & ΤΟΥΡΙΣΜΟΥ. | 22 | 7 | 3 | 12 | - | 3,9 |
| 9. | ΚΤΗΝΙΑΤΡΙΚΗΣ. | 40 | 14 | - | 23 | 3 | 7,1 |
| 10. | ΥΓΕΙΑΣ. | 28 | 4 | 9 | 12 | 3 | 5 |
| 11. | ΠΡΟΝΟΙΑΣ. | 19 | 3 | 10 | 6 | - | 3,4 |
| 12. | ΕΠΙΘΕΩΡΗΣΗΣ ΕΡΓΑΣΙΑΣ. | 6 | 3 | - | 3 | - | 1,1 |
| 13. | Α/ΘΜΙΑΣ ΕΚΠΑΙΔΕΥΣΗΣ. | 10 | 5 | - | 3 | 2 | 1,8 |
| 14. | Β/ΘΜΙΑΣ ΕΚΠΑΙΔΕΥΣΗΣ. | 19 | 10 | - | 8 | 1 | 3,4 |
| 15. | ΑΘΛΗΤΙΣΜΟΥ. | 3 | 2 | - | 1 | - | 0,5 |
| 16. | ΕΚΚΛΗΣΙΑΣΤΙΚΩΝ ΘΕΜΑΤΩΝ, ΠΟΛΙΤΙΣΜΟΥ, ΝΕΟΤΗΤΑΣ & ΛΑΙΚΗΣ ΕΠΙΜΟΡΦΩΣΗΣ. | 7 | 3 | - | 4 | - | 1,2 |
| 17. | ΧΩΡΟΤΑΞΙΑΣ, ΠΕΡΙΒΑΛΛΟΝΤΟΣ & ΠΟΛΕΟΔΟΜΙΑΣ. | 31 | 12 | - | 19 | - | 5,5 |
| 18. | ΤΕΧΝΙΚΩΝ ΥΠΗΡΕΣΙΩΝ. | 42 | 15 | 10 | 16 | 1 | 7,5 |
| 19. | ΜΕΤΑΦΟΡΩΝ & ΕΠΙΚΟΙΝΩΝΙΩΝ | 29 | 2 | 5 | 20 | 2 | 5,2 |
| 20. | ΤΜΗΜΑ ΤΟΠΙΚΩΝ ΕΦΑΡΜΟΓΩΝ, ΧΑΡΤΟΓ/ΣΕΩΝ & ΚΤΗΜΑΤΟΛΟΓΙΟΥ. | 20 | 1 | 3 | 16 | - | 3,6 |
| 21. | ΑΓΡΟΦΥΛΑΚΗΣ. | 92 | 1 | - | 10 | 81 | 16,4 |
| 22. | ΤΜΗΜΑ ΑΛΙΕΙΑΣ. | 4 | 2 | - | 2 | - | 0,7 |
| 23. | ΤΜΗΜΑ ΜΕΛΕΤΩΝ ³¹ | - | - | - | - | - | - |
| | ΣΥΝΟΛΟ. | 561 | 173 | 45 | 230 | 113 | |

³¹ Αν και το τμήμα μελετών είναι ανεξάρτητο οι υπάλληλοι που το απαρτίζουν υπάγονται στην δ/ση ΤΕΧΝΙΚΩΝ ΥΠΗΡΕΣΙΩΝ.

ΚΕΦΑΛΑΙΟ 8**8.1 ΑΠΟΛΟΓΙΣΜΟΙ ΟΙΚΟΝΟΜΙΚΩΝ ΕΤΩΝ 1995-1996-1997****ΑΠΟΛΟΓΙΣΜΟΣ οικονομικού έτους 1995****Πίνακας ΕΣΟΔΩΝ κατά φορέα.**

| ΚΩΔΙΚΟΣ ΦΟΡΕΑ. | ΟΝΟΜΑΣΙΑ ΦΟΡΕΑ | ΔΙΑΜ/ΘΕΝΤΑ | ΠΡΑΓΜ/ΘΕΝΤΑ |
|-------------------|-----------------------------------|----------------------|----------------------|
| 71 | Υπηρεσίες Εσωτερικών. | 62.802.000 | 57.353.100 |
| 151 | Υπηρεσίες Υγείας | 3.548.782.000 | 3.538.958.100 |
| 153 | Υπηρεσίες Κοινωνικής Πρόνοιας. | 862.071.000 | 824.942.060 |
| 192 | Εκκλησιαστική εκπαίδευση. | 11.584.000 | 9.450.500 |
| 193 | Δ/νση Δ/θμιας Εκπαίδευσης. | 657.947.000 | 642.761.700 |
| 194 | Δ/νση Πρωτ/θμιας Εκπαίδευσης. | 493.176.000 | 453.227.300 |
| 290 | Υπηρεσίες Υπουργείου Γεωργίας. | 15.509.000 | 14.280.800 |
| 291 | ΥΕΒ Καλαμάτας. | 7.003.000 | 7.003.000 |
| 293 | Υπηρεσίες Αλιείας. | 250.000 | 250.000 |
| 310 | Υπηρεσίες ΥΠΕΧΩΔΕ. | 15.450.000 | 13.665.000 |
| 330 | Υπηρεσίες Υπουργείου Εργασίας. | 955.000 | 859.500 |
| 350 | Υπηρεσίες Υπουργείου Βιομηχανίας. | 622.000 | 559.800 |
| 370 | Υπηρεσίες Υπουργείου Εμπορίου. | 1.788.000 | 1.609.200 |
| 390 | Δ/νση Μεταφορών & Επικοινωνιών. | 3.682.000 | 3.313.800 |
| | ΣΥΝΟΛΟ | 5.681.621.000 | 5.568.233.860 |

ΑΠΟΛΟΓΙΣΜΟΣ οικονομικού έτους 1995**Πίνακας ΕΞΟΔΩΝ κατά φορέα.**

| ΚΩΔΙΚΟΣ ΦΟΡΕΑ. | ΟΝΟΜΑΣΙΑ ΦΟΡΕΑ | ΠΡΟΫ/ΘΕΝΤΑ | ΑΝΑΜΟΡΦΩΣΗ | ΕΠΙΧΟΡΗΓΗΣΗ | ΠΡΑΓΜ/ΘΕΝΤΑ | ΥΠΟΛΟΙΠΟ |
|----------------|-----------------------------------|----------------------|----------------------|-----------------------|----------------------|--------------------|
| 71 | Υπηρεσίες Εσωτερικών. | 62.802.000 | 62.802.000 | 57.353.100 | 46.020.583 | 11.332.517 |
| 151 | Υπηρεσίες Υγείας | 3.227.205.000 | 3.548.782.000 | 3.538.958.100 | 3.531.899.986 | 7.058.114 |
| 153 | Υπηρεσίες Κοινωνικής Πρόνοιας. | 744.571.000 | 862.071.000 | 824.942.060 | 777.522.830 | 47.419.230 |
| 192 | Εκκλησιαστική εκπαίδευση. | 7.584.000 | 11.584.000 | 9.450.500 | 8.979.923 | 470.577 |
| 193 | Δ/νση Δ/θμιας Εκπαίδευσης. | 424.727.000 | 657.947.000 | 642.761.700 | 624.595.479 | 18.166.221 |
| 194 | Δ/νση Πρωτ/θμιας Εκπαίδευσης. | 411.168.000 | 493.176.000 | 453.227.300 | 441.987.572 | 11.239.728 |
| 290 | Υπηρεσίες Υπουργείου Γεωργίας. | 10.309.000 | 15.509.000 | 14.280.800 | 11.601.803 | 2.678.997 |
| 291 | ΥΕΒ Καλαμάτας. | 0 | 0 | 7.003.000 | 6.491.606 | 511.394 |
| 293 | Υπηρεσίες Αλιείας. | 0 | 0 | 250.000 | 209.830 | 40.170 |
| 310 | Υπηρεσίες ΥΠΕΧΩΔΕ. | 12.850.000 | 15.450.000 | 13.665.000 | 12.641.616 | 1.023.384 |
| 330 | Υπηρεσίες Υπουργείου Εργασίας. | 955.000 | 955.000 | 859.500 | 271.827 | 587.673 |
| 350 | Υπηρεσίες Υπουργείου Βιομηχανίας. | 322.000 | 622.000 | 559.800 | 470.504 | 89.296 |
| 370 | Υπηρεσίες Υπουργείου Εμπορίου. | 1.788.000 | 1.788.000 | 1.609.200 | 1.235.005 | 374.195 |
| 390 | Δ/νση Μεταφορών & Επικοινωνιών. | 3.682.000 | 3.682.000 | 3.313.800 | 3.166.166 | 147.634 |
| | ΣΥΝΟΛΟ | 4.907.963.000 | 5.674.368.000 | 5.568.233.860. | 5.476.094.730 | 101.139.130 |

ΑΠΟΛΟΓΙΣΜΟΣ οικονομικού έτους 1996**Πίνακας ΕΣΟΔΩΝ κατά φορέα.**

| ΚΩΔΙΚΟΣ ΦΟΡΕΑ. | ΟΝΟΜΑΣΙΑ ΦΟΡΕΑ | ΠΡΟΫ/ΘΕΝΤΑ | ΔΙΑΜ/ΘΕΝΤΑ | ΠΡΑΓΜ/ΘΕΝΤΑ | ΤΑΜ. ΥΠΟΛ. 5 |
|-------------------|---|-----------------------|-----------------------|-----------------------|----------------------|
| 53 | Υπηρεσίες Οικονομικών. | 7.191.421.000 | 7.191.421.000 | 1.928.874.945 | 3.240.763.722 |
| 71 | Υπηρεσίες Εσωτερικών. | 128.923.000 | 165.118.000 | 140.371.000 | |
| 82 | Δ/ση Αγροφυλακής. | 0 | 0 | 251.000 | |
| 151 | Υπηρεσίες Υγείας. | 5.428.459.000 | 6.011.062.000 | 5.866.429.960 | |
| 153 | Υπηρεσίες Κοινωνικής Πρόνοιας. | 1.042.324.000 | 1.261.094.000 | 1.139.619.040 | |
| 192 | Εκκλησιαστική εκπαίδευση. | 9.635.000 | 9.635.000 | 9.635.000 | |
| 193 | Δ/ση Δ/θμιας Εκπαίδευσης. | 747.237.000 | 1.106.553.000 | 1.110.108.000 | |
| 194 | Δ/ση Πρωτ/θμιας Εκπαίδευσης. | 529.506.000 | 666.482.000 | 663.720.552 | |
| 290 | Υπηρεσίες Υπουργείου Γεωργίας. | 7.200.000 | 7.200.000 | 7.100.000 | |
| 291 | Δ/ση Γεωργίας & Κτηνοτροφίας Μεσσηνίας. | 428.250.000 | 499.750.000 | 437.573.353 | |
| 292 | Δ/ση Κτηνιατρικής. | 31.485.000 | 45.715.000 | 37.347.765 | |
| 293 | Υπηρεσίες Αλιείας. | 3.600.000 | 33.038.000 | 31.219.500 | |
| 294 | Δ/ση Γεωργίας & Κτηνοτροφίας Τριφυλίας. | 329.310.000 | 372.723.000 | 302.134.688 | 41.758.754 |
| 310 | Υπηρεσίες ΥΠΕΧΩΔΕ. | 10.200.000 | 27.608.000 | 26.588.000 | |
| 312 | Τοπογραφική Υπηρεσία. | 5.300.000 | 13.800.000 | 13.350.000 | |
| 330 | Υπηρεσίες Υπουργείου Εργασίας. | 1.092.000 | 1.832.000 | 1.648.400 | |
| 350 | Υπηρεσίες Υπουργείου Βιομηχανίας. | 380.000 | 380.000 | 342.000 | |
| 370 | Υπηρεσίες Υπουργείου Εμπορίου. | 2.100.000 | 2.100.000 | 1.590.000 | |
| 390 | Δ/ση Μεταφορών & Επικοινωνιών. | 8.260.000 | 8.055.000 | 4.127.000 | |
| | ΣΥΝΟΛΟ | 15.904.682.000 | 17.423.566.000 | 11.722.030.203 | 3.282.522.476 |

ΑΠΟΛΟΓΙΣΜΟΣ οικονομικού έτους 1996**Πίνακας ΕΞΟΔΩΝ κατά φορέα.**

| ΚΩΔΙΚΟΣ ΦΟΡΕΑ. | ΟΝΟΜΑΣΙΑ ΦΟΡΕΑ | ΠΡΟΫ/ΘΕΝΤΑ | ΑΝΑΜΟΡΦΩΣΗ | ΕΠΙΧΟΡΗΓΗΣΗ | ΠΡΑΓΜ/ΘΕΝΤΑ | ΥΠΟΛΟΙΠΟ |
|-------------------|---|-----------------------|-----------------------|-----------------------|-----------------------|----------------------|
| 53 | Υπηρεσίες Οικονομικών. | 7.191.421.000 | 7.191.421.000 | 5.169.638.667 | 1.636.473.927 | 3.533.164.740 |
| 71 | Υπηρεσίες Εσωτερικών. | 128.923.000 | 165.118.000 | 140.371.000 | 135.500.114 | 4.870.886 |
| 82 | Δ/ση Αγροφυλακής. | 0 | 0 | 251.000 | 150.052 | 100.948 |
| 151 | Υπηρεσίες Υγείας. | 5.428.459.000 | 6.011.062.000 | 5.866.429.960 | 5.743.760.208 | 122.669.752 |
| 153 | Υπηρεσίες Κοινωνικής Πρόνοιας. | 1.042.324.000 | 1.261.094.000 | 1.139.619.040 | 1.116.554.383 | 23.064.657 |
| 192 | Εκκλησιαστική εκπαίδευση. | 9.635.000 | 9.635.000 | 9.635.000 | 8.116.612 | 1.518.388 |
| 193 | Δ/ση Δ/θμιας Εκπαίδευσης. | 747.237.000 | 1.110.453.000 | 1.110.108.000 | 1.084.154.462 | 25.953.538 |
| 194 | Δ/ση Πρωτ/θμιας Εκπαίδευσης. | 529.506.000 | 663.482.000 | 663.720.552 | 627.072.745 | 36.647.807 |
| 290 | Υπηρεσίες Υπουργείου Γεωργίας. | 7.200.000 | 7.200.000 | 7.100.000 | 5.076.079 | 2.023.921 |
| 291 | Δ/ση Γεωργίας & Κτηνοτροφίας Μεσσηνίας. | 428.250.000 | 499.750.000 | 437.573.353 | 373.777.284 | 63.796.069 |
| 292 | Δ/ση Κτηνιατρικής. | 31.485.000 | 45.715.000 | 37.347.765 | 28.894.982 | 8.452.783 |
| 293 | Υπηρεσίες Αλιείας. | 3.600.000 | 33.038.000 | 31.219.500 | 26.446.315 | 4.773.185 |
| 294 | Δ/ση Γεωργίας & Κτηνοτροφίας Τριφυλίας. | 333.210.000 | 372.723.000 | 343.893.442 | 281.032.113 | 62.861.329 |
| 310 | Υπηρεσίες ΥΠΕΧΩΔΕ. | 10.200.000 | 27.608.000 | 26.588.000 | 16.382.847 | 10.205.153 |
| 312 | Τοπογραφική Υπηρεσία. | 5.300.000 | 13.800.000 | 13.350.000 | 11.723.809 | 1.626.191 |
| 330 | Υπηρεσίες Υπουργείου Εργασίας. | 1.092.000 | 1.832.000 | 1.648.400 | 1.012.903 | 635.497 |
| 350 | Υπηρεσίες Υπουργείου Βιομηχανίας. | 380.000 | 380.000 | 342.000 | 332.000 | 10.000 |
| 370 | Υπηρεσίες Υπουργείου Εμπορίου. | 2.100.000 | 2.100.000 | 1.590.000 | 1.560.481 | 29.519 |
| 390 | Δ/ση Μεταφορών & Επικοινωνιών. | 8.260.000 | 8.055.000 | 4.127.000 | 3.980.196 | 146.804 |
| | ΣΥΝΟΛΟ | 15.908.582.000 | 17.427.466.000 | 15.004.552.679 | 11.102.001.512 | 3.902.551.167 |

ΑΠΟΛΟΓΙΣΜΟΣ οικονομικού έτους 1997**Πίνακας ΕΣΟΔΩΝ κατά φορέα.**

| ΚΩΔΙΚΟΣ ΦΟΡΕΑ. | ΟΝΟΜΑΣΙΑ ΦΟΡΕΑ | ΠΡΟΫ/ΘΕΝΤΑ | ΔΙΑΜ/ΘΕΝΤΑ | ΠΡΑΓΜ/ΘΕΝΤΑ | ΤΑΜ. ΥΠΟΛ. 96 |
|-------------------|---|-----------------------|-----------------------|-----------------------|----------------------|
| 53 | Υπηρεσίες Οικονομικών. | 6.288.660.000 | 6.293.760.000 | 1.514.516.679 | 3.533.164.740 |
| 71 | Υπηρεσίες Εσωτερικών. | 145.043.000 | 157.024.000 | 152.024.000 | |
| 82 | Δ/ση Αγροφυλακής. | 0 | 1.494.948 | 1.494.948 | |
| 151 | Υπηρεσίες Υγείας. | 6.386.078.000 | 7.788.016.000 | 7.786.268.000 | |
| 153 | Υπηρεσίες Κοινωνικής Πρόνοιας. | 1.355.866.000 | 1.365.866.000 | 1.362.027.211 | |
| 192 | Εκκλησιαστική εκπαίδευση. | 6.355.000 | 7.718.000 | 7.718.000 | |
| 193 | Δ/ση Δ/θμιας Εκπαίδευσης. | 224.491.000 | 728.578.449 | 727.678.449 | |
| 194 | Δ/ση Πρωτ/θμιας Εκπαίδευσης. | 157.687.000 | 304.487.000 | 300.787.000 | |
| 290 | Υπηρεσίες Υπουργείου Γεωργίας. | 8.000.000 | 8.000.000 | 8.000.000 | |
| 291 | Δ/ση Γεωργίας & Κτηνοτροφίας Μεσσηνίας. | 513.150.000 | 650.050.000 | 597.204.788 | |
| 292 | Δ/ση Κτηνιατρικής. | 68.660.000 | 71.660.000 | 27.444.345 | |
| 293 | Υπηρεσίες Αλιείας. | 52.980.000 | 52.980.000 | 20.792.695 | |
| 294 | Δ/ση Γεωργίας & Κτηνοτροφίας Τριφυλίας. | 402.260.000 | 413.760.000 | 253.892.325 | 62.825.549 |
| 310 | Υπηρεσίες ΥΠΕΧΩΔΕ. | 11.500.000 | 20.500.000 | 20.500.000 | |
| 312 | Τοπογραφική Υπηρεσία. | 5.500.000 | 14.500.000 | 14.090.000 | |
| 330 | Υπηρεσίες Υπουργείου Εργασίας. | 1.258.000 | 1.778.000 | 1.777.400 | |
| 350 | Υπηρεσίες Υπουργείου Βιομηχανίας. | 580.000 | 580.000 | 580.000 | |
| 370 | Υπηρεσίες Υπουργείου Εμπορίου. | 2.400.000 | 2.400.000 | 2.400.000 | |
| 390 | Δ/ση Μεταφορών & Επικοινωνιών. | 8.600.000 | 8.600.000 | 8.600.000 | |
| | ΣΥΝΟΛΟ | 15.639.068.000 | 17.891.752.397 | 12.807.795.840 | 3.595.990.289 |

ΑΠΟΛΟΓΙΣΜΟΣ οικονομικού έτους 1997**Πίνακας ΕΞΟΔΩΝ κατά φορέα.**

| ΚΩΔΙΚΟΣ ΦΟΡΕΑ. | ΟΝΟΜΑΣΙΑ ΦΟΡΕΑ | ΠΡΟΫ/ΘΕΝΤΑ | ΑΝΑΜΟΡΦΩΣΗ | ΕΠΙΧΟΡΗΓΗΣΗ | ΠΡΑΓΜ/ΘΕΝΤΑ | ΥΠΟΛΟΙΠΟ |
|-------------------|--|-----------------------|-----------------------|-----------------------|-----------------------|----------------------|
| 53 | Υπηρεσίες Οικονομικών. | 6.288.660.000 | 6.293.760.000 | 5.047.681.419 | 2.209.559.977 | 2.938.121.442 |
| 71 | Υπηρεσίες Εσωτερικών. | 145.043.000 | 157.024.000 | 152.024.000 | 136.327.919 | 15.696.081 |
| 82 | Δ/ση Αγροφυλακής. | 0 | 1.494.948 | 1.494.948 | 98.140 | 1.396.808 |
| 151 | Υπηρεσίες Υγείας. | 6.386.078.000 | 7.788.016.000 | 7.786.241.000 | 7.745.902.659 | 40.338.341 |
| 153 | Υπηρεσίες Κοινωνικής Πρόνοιας. | 1.355.866.000 | 1.365.866.000 | 1.362.027.211 | 1.138.136.272 | 223.890.939 |
| 192 | Εκκλησιαστική εκπαίδευση. | 6.355.000 | 7.718.000 | 7.718.000 | 6.821.112 | 896.888 |
| 193 | Δ/ση Δ/θμιας Εκπαίδευσης. | 224.491.000 | 728.578.449 | 727.678.449 | 699.406.910 | 28.271.539 |
| 194 | Δ/ση Πρωτ/θμιας Εκπαίδευσης. | 157.687.000 | 304.487.000 | 300.787.000 | 253.623.507 | 47.163.493 |
| 290 | Υπηρεσίες Υπουργείου Γεωργίας. | 8.000.000 | 8.000.000 | 8.000.000 | 5.982.108 | 2.017.892 |
| 291 | Δ/ση Γεωργίας & Κτηνοτροφίας Μεσσηνίας. | 513.150.000 | 650.050.000 | 597.204.788 | 513.589.758 | 83.615.030 |
| 292 | Δ/ση Κτηνιατρικής. | 68.660.000 | 71.660.000 | 27.444.345 | 22.222.722 | 5.221.623 |
| 293 | Υπηρεσίες Αλιείας. | 52.980.000 | 52.980.000 | 20.792.695 | 14.998.899 | 5.793.796 |
| 294 | Δ/ση Γεωργίας & Κτηνοτροφίας Τριφυλίας. | 402.260.000 | 413.760.000 | 316.717.874 | 232.863.220 | 83.854.654 |
| 310 | Υπηρεσίες ΥΠΕΧΩΔΕ. | 11.500.000 | 20.500.000 | 20.500.000 | 19.799.253 | 700.747 |
| 312 | Τοπογραφική Υπηρεσία. | 5.500.000 | 14.500.000 | 14.090.000 | 13.772.098 | 317.902 |
| 330 | Υπηρεσίες Υπουργείου Εργασίας. | 1.258.000 | 1.778.000 | 1.777.400 | 1.181.258 | 596.142 |
| 350 | Υπηρεσίες Υπουργείου Βιομηχανίας. | 580.000 | 580.000 | 580.000 | 348.000 | 232.000 |
| 370 | Υπηρεσίες Υπουργείου Εμπορίου. | 2.400.000 | 2.400.000 | 2.400.000 | 2.045.386 | 354.614 |
| 390 | Δ/ση Μεταφορών & Επικοινωνιών. | 8.600.000 | 8.600.000 | 8.600.000 | 4.618.378 | 3.981.622 |
| | ΣΥΝΟΛΟ | 15.639.068.000 | 17.891.752.397 | 16.403.759.129 | 12.921.297.576 | 3.482.461.553 |

8.2 ΑΝΑΛΥΣΗ ΠΟΣΟΣΤΟΥ ΤΡΟΠΟΠΟΙΗΘΕΝΤΩΝ/ ΠΡΟΫΠΟΛΟΓΙΣΘΕΝΤΩΝ ΕΣΟΔΩΝ- ΕΞΟΔΩΝ.

**Πίνακας ποσοστού (%) (τροποποιηθέντων/ προϋπολογισθέντων) ΕΣΟΔΩΝ.
Ποσά σε γιλιάρδες δρχ.**

| ΚΩΔΙΚΟΣ ΦΟΡΕΑ | ΔΙΕΥΘΥΝΣΕΙΣ | 1996 | | | 1997 | | |
|------------------|--|-------------------|------------------|-------|-------------------|------------------|-----|
| | | ΠΡΟΫ/ΘΕΝΤΑ | ΤΡΟΠ/ΣΕΙΣ | (%) | ΠΡΟΫ/ΘΕΝΤΑ | ΤΡΟΠ/ΣΕΙΣ | (%) |
| 53 | Υπηρεσίες Οικονομικών. | 7.191.421 | 0 | 0 | 6.288.660 | 5.100 | 0,1 |
| 71 | Υπηρεσίες Εσωτερικών. | 128.923 | 36.195 | 28,1 | 145.043 | 11.981 | 8,3 |
| 82 | Δ/νση Αγροφυλακής. | 0 | 0 | - | 0 | 1.495 | 100 |
| 151 | Υπηρεσίες Υγείας. | 5.428.459 | 582.603 | 10,7 | 6.386.078 | 1.401.938 | 22 |
| 153 | Υπηρεσίες Κοινωνικής Πρόνοιας. | 1.042.324 | 218.770 | 21 | 1.355.866 | 10.000 | 0,7 |
| 192 | Εκκλησιαστική εκπαίδευση. | 9.635 | 0 | 0 | 6.355 | 1.363 | 21 |
| 193 | Δ/νση Δ/θμιας Εκπαίδευσης. | 747.237 | 359.316 | 48,1 | 224.491 | 504.087 | 225 |
| 194 | Δ/νση Πρωτ/θμιας Εκπαίδευσης. | 529.506 | 136.976 | 25,9 | 157.687 | 146.800 | 93 |
| 290 | Υπηρεσίες Υπουργείου Γεωργίας. | 7.200 | 0 | 0 | 8.000 | 0 | 0 |
| 291 | Δ/νση Γεωργίας & Κτηνοτροφίας Μεσσηνίας. | 428.250 | 71.500 | 16,7 | 513.150 | 136.900 | 27 |
| 292 | Δ/νση Κτηνιατρικής. | 31.485 | 14.230 | 45,2 | 68.660 | 3.000 | 4,4 |
| 293 | Υπηρεσίες Αλιείας. | 3.600 | 29.438 | 817,7 | 52.980 | 0 | 0 |
| 294 | Δ/νση Γεωργίας & Κτηνοτροφίας Τριφυλίας. | 329.310 | 43.143 | 13,2 | 402.260 | 11.500 | 2,9 |
| 310 | Υπηρεσίες ΥΠΕΧΩΔΕ. | 10.200 | 17.408 | 170,7 | 11.500 | 9.000 | 78 |
| 312 | Τοπογραφική Υπηρεσία. | 5.300 | 8.500 | 160,7 | 5.500 | 9.000 | 164 |
| 330 | Υπηρεσίες Υπουργείου Εργασίας. | 1.092 | 740 | 67,4 | 1.258 | 520 | 41 |
| 350 | Υπηρεσίες Υπουργείου Βιομηχανίας. | 380 | 0 | 0 | 580 | 0 | 0 |
| 370 | Υπηρεσίες Υπουργείου Εμπορίου. | 2.100 | 0 | 0 | 2.400 | 0 | 0 |
| 390 | Δ/νση Μεταφορών & Επικοινωνιών. | 8.260 | -205 | -2,5 | 8.600 | 0 | 0 |
| | ΣΥΝΟΛΟ | 15.904.682 | 1.518.884 | | 15.639.068 | 2.252.684 | |

ΚΕΦΑΛΑΙΟ 8

ΟΙΚΟΝΟΜΙΚΑ ΣΤΟΙΧΕΙΑ

ΝΟΜΑΡΧΙΑΚΗΣ

ΑΥΤΟΔΙΟΙΚΗΣΗΣ

ΜΕΣΣΗΝΙΑΣ

**Πίνακας ποσοστού (%) (τροποποιηθέντων/ προϋπολογισθέντων) ΕΞΟΔΩΝ.
Ποσά σε γιλιάδες δρχ.**

| ΚΟΣ ΥΕΑ | ΔΙΕΥΘΥΝΣΕΙΣ | 1995 | | | 1996 | | | 1997 | | |
|------------|--|------------------|----------------|-----|-------------------|------------------|-------|-------------------|------------------|-----|
| | | ΠΡΟΫΘΕΝΤΑ | ΤΡΟΠ/ΣΕΙΣ | (%) | ΠΡΟΫΘΕΝΤΑ | ΤΡΟΠ/ΣΕΙΣ | (%) | ΠΡΟΫΘΕΝΤΑ | ΤΡΟΠ/ΣΕΙΣ | (%) |
| 3 | Υπηρεσίες Οικονομικών. | 0 | 0 | - | 7.191.421 | 0 | 0 | 6.288.660 | 5.100 | 0,1 |
| 1 | Υπηρεσίες Εσωτερικών. | 62.802 | 0 | 0 | 128.923 | 36.195 | 28,1 | 145.043 | 11.981 | 8,3 |
| 2 | Δ/νση Αγροφυλακής. | 0 | 0 | - | 0 | 0 | - | 0 | 1.495 | 100 |
| 11 | Υπηρεσίες Υγείας. | 3.227.205 | 321.577 | 10 | 5.428.459 | 582.603 | 10,7 | 6.386.078 | 1.401.398 | 22 |
| 13 | Υπηρεσίες Κοινωνικής Πρόνοιας. | 744.571 | 117.500 | 16 | 1.042.324 | 218.770 | 21 | 1.355.866 | 10.000 | 0,7 |
| 12 | Εκκλησιαστική εκπαίδευση. | 7.548 | 4.000 | 53 | 9.635 | 0 | 0 | 6.355 | 1.363 | 21 |
| 13 | Δ/νση Δ/θμιας Εκπαίδευσης. | 424.727 | 233.220 | 55 | 747.237 | 363.216 | 49 | 224.491 | 504.087 | 225 |
| 14 | Δ/νση Πρωτ/θμιας Εκπαίδευσης. | 411.168 | 82.008 | 20 | 529.506 | 136.976 | 25,9 | 157.687 | 146.800 | 93 |
| 10 | Υπηρεσίες Υπουργείου Γεωργίας. | 10.309 | 5.200 | 50 | 7.200 | 0 | 0 | 8.000 | 0 | 0 |
| 11 | Δ/νση Γεωργίας & Κτηνοτροφίας Μεσσηνίας. | 0 | 0 | - | 428.250 | 71.500 | 16,7 | 513.150 | 136.900 | 27 |
| 12 | Δ/νση Κτηνιατρικής. | 0 | 0 | - | 31.485 | 14.230 | 45,2 | 68.660 | 3.000 | 4,4 |
| 13 | Υπηρεσίες Αλιείας. | 0 | 0 | - | 3.600 | 29.438 | 817,7 | 52.980 | 0 | 0 |
| 14 | Δ/νση Γεωργίας & Κτηνοτροφίας Τριφυλίας. | 0 | 0 | - | 333.210 | 39.513 | 12 | 402.260 | 11.500 | 2,9 |
| 10 | Υπηρεσίες ΥΠΕΧΩΔΕ. | 12.850 | 2.600 | 20 | 10.200 | 17.408 | 170,7 | 11.500 | 9.000 | 78 |
| 12 | Τοπογραφική Υπηρεσία. | 0 | 0 | - | 5.300 | 8.500 | 160 | 5.500 | 9.000 | 164 |
| 10 | Υπηρεσίες Υπουργείου Εργασίας. | 955 | 0 | 0 | 1.092 | 740 | 67,4 | 1.258 | 520 | 41 |
| 10 | Υπηρεσίες Υπουργείου Βιομηχανίας. | 322 | 300 | 93 | 380 | 0 | 0 | 580 | 0 | 0 |
| 70 | Υπηρεσίες Υπουργείου Εμπορίου. | 1.788 | 0 | 0 | 2.100 | 0 | 0 | 2.400 | 0 | 0 |
| 10 | Δ/νση Μεταφορών & Επικοινωνιών. | 3.682 | 0 | 0 | 8.260 | -205 | -2,5 | 8.600 | 0 | 0 |
| | ΣΥΝΟΛΟ | 4.907.963 | 766.405 | | 15.908.582 | 1.518.884 | | 15.639.068 | 2.252.684 | |

Όπως και στη Ν.Α. Λακωνίας έτσι και στη Ν.Α Μεσσηνίας τα ποσοστά τροποποιήσεων επί των προϋπολογισθέντων εσόδων και εξόδων είναι αρκετά μεγάλα.

Στη συνέχεια γίνεται μία προσπάθεια να εντοπισθούν οι λογαριασμοί στους οποίους οφείλονται, τα μεγάλα ποσοστά τροποποιήσεων σε σχέση με τα αρχικά προϋπολογισθέντα έσοδα και έξοδα. Για λόγους ευκολίας στους πίνακες δεν εμφανίζεται η περιγραφή των Κ.Α.Ε.¹.

Στη ΔΙΕΥΘΥΝΣΗ ΕΣΩΤΕΡΙΚΩΝ (ΔΙΟΙΚΗΣΗΣ) στα έσοδα το 1996 είχαμε τροποποιήσεις της τάξεως του 28,1% ενώ το 1997 το ποσοστό μειώθηκε στο 8,3%. Στα έξοδα το ποσοστό το 1995 ήταν 0% ενώ το 1996 και 1997 το ποσοστό ήταν το ίδιο με αυτό των εσόδων, δηλαδή 28,1% και 8,3% αντίστοιχα.

Στους παρακάτω πίνακες παρουσιάζονται τα προϋπολογισθέντα έσοδα και έξοδα καθώς και οι τροποποιήσεις ανά λογαριασμό.

ΕΣΟΔΑ

| Κ.Α.Ε | 1996 | | 1997 | |
|-------------|------------------|-----------------|------------------|-----------------|
| | ΠΡΟΫΠ/ΣΘΕΝΤΑ | ΤΡΟΠ/ΘΕΝΤΑ | ΠΡΟΫΠΣ/ΘΕΝΤΑ | ΤΡΟΠ/ΘΕΝΤΑ |
| 0000 | 124892000 | 36195000 | 141000000 | 11981000 |
| 0100 | 124892000 | 36195000 | 141000000 | 11981000 |
| 3000 | 4031000 | 0 | 4043000 | 0 |
| 3500 | 4031000 | 0 | 4043000 | 0 |
| 071 | 128923000 | 36195000 | 145043000 | 11981000 |

ΕΣΟΔΑ

| Κ.Α.Ε | 1995 | | 1996 | | 1997 | |
|-------------|-----------------|----------|-----------------|----------------|------------------|-----------------|
| | ΠΡΟΫΠ/ΝΤΑ | ΤΡΟΠ/ΝΤΑ | ΠΡΟΫΠ/ΝΤΑ | ΤΡΟΠ/ΝΤΑ | ΠΡΟΫΠ/ΝΤΑ | ΤΡΟΠ/ΝΤΑ |
| 0000 | 54183000 | 0 | 95992000 | 4883750 | 113743000 | 11981000 |
| 0200 | 31733000 | 0 | 31392000 | 1869000 | 41043000 | 11981000 |
| 0300 | 0 | 0 | 0 | 824750 | 0 | 0 |
| 0500 | 9588000 | 0 | 15300000 | 300000 | 20200000 | 0 |
| 0700 | 9975000 | 0 | 3500000 | -1500000 | 3500000 | -1000000 |
| 0800 | 2887000 | 0 | 45800000 | 3390000 | 49000000 | 1000000 |
| 1000 | 3798000 | 0 | 31931000 | -114069 | 30300000 | 0 |
| 1100 | 1359000 | 0 | 6300000 | 1385931 | 6600000 | 400000 |
| 1200 | 2039000 | 0 | 3300000 | 0 | 3800000 | 0 |
| 1300 | 0 | 0 | 5531000 | 0 | 6800000 | 600000 |
| 1500 | 300000 | 0 | 6300000 | 0 | 5800000 | -1500000 |

¹ ΒΛΕΠΕ ΠΑΡΑΡΤΗΜΑ ΙΙΙ

| | | | | | | |
|-------------|----------|----------|------------------|-----------------|------------------|-----------------|
| 1600 | 100000 | 0 | 800000 | 0 | 800000 | 500000 |
| 1700 | 0 | 0 | 9700000 | -1500000 | 6500000 | 0 |
| 5000 | 0 | 0 | 1000000 | 31425319 | 1000000 | 0 |
| 5100 | 0 | 0 | 1000000 | 31425319 | 1000000 | 0 |
| 071 | | 0 | 128923000 | 36195000 | 145043000 | 11981000 |

Στα έσοδα τα ποσοστά τροποποιήσεων οφείλονται αποκλειστικά στο λογαριασμό 0100 "Έπιχορηγήσεις από το τακτικό Κρατικό προϋπολογισμό. Στα έξοδα οι τροποποιήσεις το 1996 οφείλονται κατά το μεγαλύτερο ποσοστό στο λογαριασμό 5100 " Διάφορες κοινωνικές δαπάνες Υπουργείων και Νομαρχιών που δεν έχουν ενταχθεί σε κανένα κωδικό ", και κατά ένα μικρό ποσοστό στους λογαριασμούς του Κ.Α.Ε. 000 " Πληρωμές για υπηρεσίες ". Το 1997 οι τροποποιήσεις οφείλονται στο λογαριασμό 0200 " Αμοιβές τακτικών κρατικών υπαλλήλων ".

Παρατηρούμε ότι τα ποσοστά τροποποιήσεων μεταξύ εσόδων και εξόδων για κάθε χρονιά είναι τα ίδια. Αυτό έχει σαν αποτέλεσμα να μπορούμε να πούμε με ακρίβεια σε ποιους λογαριασμούς εξόδων οφείλονται οι τροποποιήσεις και από ποιους λογαριασμούς εσόδων χρηματοδοτήθηκαν.

Στις **ΥΠΗΡΕΣΙΕΣ ΟΙΚΟΝΟΜΙΚΩΝ** τα ποσοστά τροποποιήσεων εσόδων και εξόδων για το 1996 και 1997 ήταν 0% και 0,1% αντίστοιχα. Το 1995 δεν είχαν προϋπολογισθεί έσοδα και έξοδα ούτε και έγιναν τροποποιήσεις. Στους επόμενους πίνακες παρουσιάζονται οι τροποποιήσεις και τα προϋπολογισθέντα έσοδα και έξοδα ανά λογαριασμό.

ΕΣΟΔΑ

| Κ.Α.Ε | 1996 | | 1997 | |
|-------------|------------------|------------|------------------|------------|
| | ΠΡΟΫΠ/ΣΘΕΝΤΑ | ΤΡΟΠ/ΘΕΝΤΑ | ΠΡΟΫΠ/ΣΘΕΝΤΑ | ΤΡΟΠ/ΘΕΝΤΑ |
| 0000 | 80000000 | 0 | 80000000 | 0 |
| 0100 | 80000000 | 0 | 80000000 | 0 |
| 1000 | 148000000 | 0 | 148000000 | 0 |
| 1200 | 148000000 | 0 | 148000000 | 0 |
| 2000 | 12000000 | 0 | 14000000 | 0 |
| 2100 | 12000000 | 0 | 14000000 | 0 |
| 3000 | 126411000 | 0 | 132000000 | 0 |
| 3300 | 2000000 | 0 | 2000000 | 0 |
| 3400 | 24411000 | 0 | 30000000 | 0 |
| 3500 | 100000000 | 0 | 100000000 | 0 |
| 4000 | 4000000 | 0 | 4000000 | 0 |
| 4200 | 4000000 | 0 | 4000000 | 0 |
| 5000 | 90510000 | 0 | 85510000 | 0 |
| 5200 | 300000 | 0 | 300000 | 0 |

| | | | | |
|-------------|-------------------|----------|-------------------|----------------|
| 5500 | 10210000 | 0 | 5210000 | 0 |
| 5600 | 80000000 | 0 | 80000000 | 0 |
| 6000 | 42000000 | 0 | 52000000 | 0 |
| 6100 | 40000000 | 0 | 50000000 | 0 |
| 6600 | 2000000 | 0 | 2000000 | 0 |
| 8000 | 1000000 | 0 | 1000000 | 0 |
| 8600 | 1000000 | 0 | 1000000 | 0 |
| 9000 | 6687500 | 0 | 5772150 | 5100000 |
| 9100 | 1005000000 | 0 | 987000000 | 0 |
| 9400 | 5682500000 | 0 | 4785150000 | 5100000 |
| 053 | 7191421000 | 0 | 6288660000 | 5100000 |

ΕΣΟΔΑ

| Κ.Α.Ε | 1995 | | 1996 | | 1997 | |
|-------------|-----------|----------|-------------------|----------|-------------------|----------------|
| | ΠΡΟΫΠ/ΝΤΑ | ΤΡΟΠ/ΝΤΑ | ΠΡΟΫΠ/ΝΤΑ | ΤΡΟΠ/ΝΤΑ | ΠΡΟΫΠ/ΝΤΑ | ΤΡΟΠ/ΝΤΑ |
| 0000 | 0 | 0 | 164371000 | 0 | 133550000 | 0 |
| 0200 | 0 | 0 | 77671000 | 0 | 77050000 | 0 |
| 0300 | 0 | 0 | 33650000 | 0 | 17300000 | 0 |
| 0500 | 0 | 0 | 2700000 | 0 | 800000 | 0 |
| 0600 | 0 | 0 | 12000000 | 0 | 14000000 | 0 |
| 0700 | 0 | 0 | 10000000 | 0 | 6000000 | 6500000 |
| 0800 | 0 | 0 | 28350000 | 0 | 18400000 | -6500000 |
| 1000 | 0 | 0 | 29550000 | 0 | 20960000 | 0 |
| 1100 | 0 | 0 | 2800000 | 0 | 2700000 | 200000 |
| 1200 | 0 | 0 | 900000 | 0 | 700000 | -100000 |
| 1300 | 0 | 0 | 12750000 | 0 | 11660000 | -360000 |
| 1400 | 0 | 0 | 1000000 | 0 | 1000000 | 0 |
| 1500 | 0 | 0 | 6000000 | 0 | 3000000 | 0 |
| 1600 | 0 | 0 | 100000 | 0 | 100000 | 260000 |
| 1700 | 0 | 0 | 6000000 | 0 | 1800000 | 0 |
| 2000 | 0 | 0 | 30000000 | 0 | 44000000 | 0 |
| 2200 | 0 | 0 | 27985666 | 0 | 30000000 | 0 |
| 2500 | 0 | 0 | 2014334 | 0 | 14000000 | 0 |
| 3000 | 0 | 0 | 20000000 | 0 | 20000000 | 0 |
| 3100 | 0 | 0 | 20000000 | 0 | 20000000 | 0 |
| 9000 | 0 | 0 | 6947500000 | 0 | 6070150000 | 0 |
| 9100 | 0 | 0 | 1005000000 | 0 | 1005000000 | 0 |
| 9400 | 0 | 0 | 5682500000 | 0 | 4785150000 | 5100000 |
| 9700 | 0 | 0 | 2600000000 | 0 | 2800000000 | 0 |
| 053 | 0 | 0 | 7191421000 | 0 | 6288660000 | 5100000 |

Στη συγκεκριμένη διεύθυνση βλέπουμε ότι τα ποσοστά τροποποιήσεων ήταν μηδενικά έως ελάχιστα τόσο στα έσοδα όσο και στα έξοδα. Ακόμη τα ποσοστά αυτά μεταξύ εσόδων και εξόδων για κάθε χρονιά ήταν ίδια. Στην περίπτωση αυτή μπορούμε να πούμε ότι όλα λειτούργησαν υποδειγματικά.

Στην ΔΙΕΥΘΥΝΣΗ ΑΓΡΟΦΥΛΑΚΗΣ το 1995 και 1996 δεν είχαμε προϋπολογισθέντα ποσά ούτε και τροποποιήσεις ενώ το 1997 το ποσοστό τροποποίησης ήταν 100% καθώς δεν είχαν προϋπολογισθεί έσοδα και έξοδα.

ΕΣΟΔΑ

| Κ.Α.Ε | 1996 | | 1997 | |
|-------|-------------|------------|-------------|------------|
| | ΠΡΟΫ/ΣΘΕΝΤΑ | ΤΡΟΠ/ΘΕΝΤΑ | ΠΡΟΫ/ΣΘΕΝΤΑ | ΤΡΟΠ/ΘΕΝΤΑ |
| 0000 | 0 | 0 | 0 | 1494948 |
| 0100 | 0 | 0 | 0 | 1394000 |
| 0800 | 0 | 0 | 0 | 100948 |
| 082 | 0 | 0 | 0 | 1494948 |

ΕΞΟΔΑ

| Κ.Α.Ε | 1995 | | 1996 | | 1997 | |
|-------|-----------|----------|-----------|----------|-----------|----------|
| | ΠΡΟΫΠ/ΝΤΑ | ΤΡΟΠ/ΝΤΑ | ΠΡΟΫΠ/ΝΤΑ | ΤΡΟΠ/ΝΤΑ | ΠΡ/ΣΘΕΝΤΑ | ΤΡ/ΘΕΝΤΑ |
| 0000 | 0 | 0 | 0 | 0 | 0 | 100948 |
| 0800 | 0 | 0 | 0 | 0 | 0 | 100948 |
| 1000 | 0 | 0 | 0 | 0 | 0 | 1394000 |
| 1400 | 0 | 0 | 0 | 0 | 0 | 1394000 |
| 082 | 0 | 0 | 0 | 0 | 0 | 1494948 |

Παρατηρούμε ότι το μεγάλο ποσοστό τροποποιήσεων για το 1997 οφείλεται στο ότι δεν είχαν προβλεφθεί καθόλου έσοδα ούτε έξοδα.

Στις ΥΠΗΡΕΣΙΕΣ ΥΓΕΙΑΣ το ποσοστό τροποποίησης στα έσοδα ήταν 10,7% το 1996 και 22% το 1997. Στα έξοδα το ποσοστό τροποποίησης ήταν 10% το 1995, 10,7% το 1996 και 22% το 1997. Στους παρακάτω πίνακες παρουσιάζονται τα προβλεπόμενα έσοδα και έξοδα καθώς και οι τροποποιήσεις.

ΕΣΟΔΑ

| Κ.Α.Ε | 1996 | | 1997 | |
|-------|--------------|------------|--------------|------------|
| | ΠΡΟΫΠ/ΣΘΕΝΤΑ | ΤΡ/ΘΕΝΤΑ | ΠΡΟΫΠ/ΣΘΕΝΤΑ | ΤΡ/ΘΕΝΤΑ |
| 0000 | 5409808000 | 5826608000 | 6357400000 | 1401938000 |
| 0100 | 5409808000 | 5826608000 | 6357400000 | 1401938000 |
| 3000 | 186651000 | 0 | 28678000 | 0 |
| 3500 | 186651000 | 0 | 28678000 | 0 |
| 151 | 5428459000 | 5826608000 | 6386078000 | 1401938000 |

ΕΣΟΔΑ

| Κ.Α.Ε | 1995 | | 1996 | | 1997 | |
|-------------|-------------------|------------------|-------------------|------------------|-------------------|-------------------|
| | ΠΡΟΫΠ/ΝΤΑ | ΤΡΟΠ/ΝΤΑ | ΠΡΟΫΠ/ΝΤΑ | ΤΡΟΠ/ΝΤΑ | ΠΡΟΫΠ/ΝΤΑ | ΤΡΟΠ/ΝΤΑ |
| 0000 | 1158468000 | 319993000 | 2283591000 | 580500000 | 2632740000 | 0 |
| 0500 | 1156690000 | 319790000 | 2281411000 | 580110000 | 2632740000 | 0 |
| 0700 | 1009000 | 0 | 1200000 | 200000 | 2630030000 | 0 |
| 0800 | 769000 | 203000 | 980000 | 200000 | 1380000 | 0 |
| 1000 | 770000 | 0 | 770000 | 0 | 960000 | 0 |
| 1100 | 360000 | 0 | 460000 | 0 | 570000 | 0 |
| 1200 | 400000 | 0 | 300000 | 0 | 350000 | 0 |
| 1600 | 10000 | 0 | 10000 | 0 | 40000 | 0 |
| 2000 | 2067967000 | 1584000 | 3144098000 | 2103000 | 3752378000 | 0 |
| 2300 | 94875000 | 0 | 124528000 | 0 | 130553000 | 0 |
| 2700 | 8058000 | 1584000 | 14600000 | 2103000 | 16198000 | 1938000 |
| 2800 | 1965034000 | 0 | 3004670000 | 0 | 3605627000 | 1400000000 |
| 151 | 3227205000 | 321577000 | 5428459000 | 582603000 | 6386078000 | 1401938000 |

Στη διεύθυνση αυτή παρατηρούμε ότι όσο αφορά τα έσοδα οι τροποποιήσεις οφείλονται στο λογαριασμό 0100 " Επιχορηγήσεις από τακτικό Κρατικό προϋπολογισμό ".

Στα έξοδα το 1995 και 1996 οι τροποποιήσεις κατά το μεγαλύτερο ποσοστό οφείλονται στο λογαριασμό 0500 " πρόσθετες και παρεπόμενες παροχές πολιτικών υπαλλήλων, στρατιωτικών και οργάνων Ελληνικής Αστυνομίας" ενώ το 1997 οι τροποποιήσεις οφείλονται κυρίως στο λογαριασμό 2800 " Επιχορηγήσεις σε ιδρύματα, οργανισμούς κ.λ.π. για αποδοχές προσωπικού γενικά". Και σε αυτή τη περίπτωση συμφωνούν τα ποσοστά των εσόδων και εξόδων για κάθε χρονιά.

Στις ΥΠΗΡΕΣΙΕΣ ΚΟΙΝΩΝΙΚΗΣ ΠΡΟΝΟΙΑΣ το 1995 το ποσοστό τροποποίησης στα έξοδα ήταν 16%. Το 1996 και 1997 τα ποσοστά τροποποιήσεων εσόδων και εξόδων ήταν 21% και 0,7% αντίστοιχα. Στη συνέχεια παρουσιάζονται σε πίνακες τα προϋπολογισθέντα έσοδα και έξοδα καθώς και οι τροποποιήσεις ανά λογαριασμό.

ΕΣΟΔΑ

| Κ.Α.Ε | 1996 | | 1997 | |
|-------------|-------------------|------------------|-------------------|-----------------|
| | ΠΡΟΫΠ/ΣΘΕΝΤΑ | ΤΡΟΠ/ΘΕΝΤΑ | ΠΡΟΫΠ/ΣΘΕΝΤΑ | ΤΡΟΠ/ΘΕΝΤΑ |
| 0000 | 1037280000 | 218770000 | 1344430000 | 10000000 |
| 0100 | 1037280000 | 218770000 | 1344430000 | 10000000 |
| 3000 | 5044000 | 0 | 11436000 | 0 |
| 3500 | 5044444 | 0 | 11436000 | 0 |
| 153 | 1042324000 | 218770000 | 1355866000 | 10000000 |

ΕΞΟΔΑ

| Κ.Α.Ε | 1995 | | 1996 | | 1997 | |
|-------------|------------------|------------------|-------------------|------------------|-------------------|-----------------|
| | ΠΡΟΫΠ/ΝΤΑ | ΤΡΟΠ/ΝΤΑ | ΠΡΟΫΠ/ΝΤΑ | ΤΡΟΠ/ΝΤΑ | ΠΡΟΫΠ/ΝΤΑ | ΤΡΟΠ/ΝΤΑ |
| 0000 | 8339000 | 0 | 9826000 | 0 | 11822000 | 0 |
| 0500 | 6410000 | 0 | 7700000 | 0 | 8892000 | 0 |
| 0700 | 884000 | 0 | 900000 | 0 | 1000000 | 0 |
| 0800 | 1045000 | 0 | 1226000 | 0 | 1450000 | -300000 |
| 1000 | 227000 | 0 | 454000 | 0 | 480000 | 0 |
| 1100 | 207000 | 0 | 434000 | 0 | 440000 | 0 |
| 1600 | 20000 | 0 | 20000 | 0 | 40000 | 0 |
| 1700 | 0 | 0 | 0 | 0 | 0 | 300000 |
| 2000 | 736005000 | 117500000 | 1032044000 | 218770000 | 1343564000 | 10000000 |
| 2300 | 115500000 | 0 | 123117000 | 0 | 130371000 | 0 |
| 2500 | 230000000 | 0 | 230000000 | 0 | 247200000 | 0 |
| 2700 | 357505000 | 117500000 | 625214000 | 207900000 | 901400000 | 10000000 |
| 2800 | 240000000 | 0 | 260713000 | 108700000 | 287073000 | 0 |
| 153 | 744571000 | 117500000 | 1042324000 | 218770000 | 1355866000 | 10000000 |

Στα έσοδα οι τροποποιήσεις οφείλονται αποκλειστικά στο λογαριασμό 0100 "Επιχορηγήσεις από το τακτικό Κρατικό προϋπολογισμό".

Στα έξοδα το 1995 και 1997 οι τροποποιήσεις οφείλονται στο λογαριασμό 2700 "Εισοδηματικές ενισχύσεις και λοιπές μεταβιβάσεις σε ιδιώτες". Το 1996 οι τροποποιήσεις οφείλονται κατά το μεγαλύτερο ποσοστό στον προαναφερόμενο λογαριασμό και κατά ένα μικρό ποσοστό στον λογαριασμό 2800 "Επιχορηγήσεις σε ιδρύματα, οργανισμούς κ.λ.π. για αποδοχές προσωπικού γενικά".

Στην ΕΚΚΛΗΣΙΑΣΤΙΚΗ ΕΚΠΑΙΔΕΥΣΗ το 1995 το ποσοστό τροποποίησης στα έξοδα ήταν 53%. Το 1996 και 1997 τα ποσοστά τροποποίησης εσόδων και εξόδων ήταν 0% και 21% αντίστοιχα.

ΕΣΟΔΑ

| Κ.Α.Ε | 1996 | | 1997 | |
|-------------|----------------|------------|----------------|----------------|
| | ΠΡΟΫΠ/ΣΘΕΝΤΑ | ΤΡΟΠ/ΘΕΝΤΑ | ΠΡΟΫΠ/ΣΘΕΝΤΑ | ΤΡΟΠ/ΘΕΝΤΑ |
| 0000 | 9257000 | 0 | 5655000 | 1363000 |
| 0100 | 9257000 | 0 | 5655000 | 1363000 |
| 3000 | 378000 | 0 | 700000 | 0 |
| 3500 | 378000 | 0 | 700000 | 0 |
| 192 | 9635000 | 0 | 6355000 | 1363000 |

ΕΞΟΔΑ

| Κ.Α.Ε | 1995 | | 1996 | | 1997 | |
|-------|-----------|----------|-----------|----------|-----------|----------|
| | ΠΡΟΫΠ/ΝΤΑ | ΤΡΟΠ/ΝΤΑ | ΠΡΟΫΠ/ΝΤΑ | ΤΡΟΠ/ΝΤΑ | ΠΡΟΫΠ/ΝΤΑ | ΤΡΟΠ/ΝΤΑ |
| 0000 | 3139000 | 0 | 4390000 | 19000 | 1305000 | 1363000 |
| 0500 | 2689000 | 0 | 3820000 | 120000 | 820000 | 1363000 |
| 0800 | 450000 | 0 | 570000 | -101000 | 485000 | 0 |
| 1000 | 2475000 | 0 | 3245000 | -19000 | 3250000 | 0 |
| 1200 | 50000 | 0 | 50000 | 0 | 100000 | 0 |
| 1400 | 2065000 | 0 | 2835000 | -19000 | 2720000 | 0 |
| 1500 | 360000 | 0 | 360000 | 0 | 430000 | 0 |
| 2000 | 1970000 | 4000000 | 2000000 | 0 | 1800000 | 0 |
| 2200 | 1970000 | 4000000 | 2000000 | 0 | 1800000 | 0 |
| 192 | 7584000 | 4000000 | 9635000 | 0 | 6355000 | 1363000 |

Στα έσοδα οι τροποποιήσεις το 1996 οφείλονται στο λογαριασμό 0100 "Επιχορηγήσεις από το τακτικό Κρατικό προϋπολογισμό".

Στα έξοδα το 1995 οι τροποποιήσεις οφείλονται στο λογαριασμό 2200, το 1997 οι τροποποιήσεις οφείλονται στο λογαριασμό 0500 "Πρόσθετες και παρεπόμενες παροχές πολιτικών υπαλλήλων, στρατιωτικών και οργάνων Ελληνικής Αστυνομίας".

Στη ΔΙΕΥΘΥΝΣΗ ΔΕΥΤΕΡΟΒΑΘΜΙΑΣ ΕΚΠΑΙΔΕΥΣΗΣ στα έσοδα το ποσοστό τροποποιήσεων ήταν 48,1% το 1996 και 225% το 1997. Στα έξοδα τα ποσοστά τροποποιήσεων ήταν 55%, 49% και 225% αντίστοιχα.

Παρακάτω παρουσιάζονται σε πίνακες τα προϋπολογισθέντα ποσά και οι τροποποιήσεις ανά λογαριασμό.

ΕΣΟΔΑ

| Κ.Α.Ε | 1996 | | 1997 | |
|-------|--------------|------------|--------------|------------|
| | ΠΡΟΫΠ/ΣΘΕΝΤΑ | ΤΡΟΠ/ΘΕΝΤΑ | ΠΡΟΫΠ/ΣΘΕΝΤΑ | ΤΡΟΠ/ΘΕΝΤΑ |
| 0000 | 741237000 | 359316000 | 217591000 | 493087000 |
| 0100 | 741237000 | 359316000 | 217591000 | 493087000 |
| 3000 | 6000000 | 0 | 6900000 | 0 |
| 3500 | 6000000 | 0 | 6900000 | 0 |
| 8000 | 0 | 0 | 0 | 11000449 |
| 8100 | 0 | 0 | 0 | 11000449 |
| 193 | 747237000 | 359316000 | 224491000 | 504087449 |

ΕΞΟΔΑ

| Κ.Α.Ε | 1995 | | 1996 | | 1997 | |
|-------------|------------------|------------------|------------------|------------------|------------------|------------------|
| | ΠΡΟΫΠ/ΝΤΑ | ΤΡΟΠ/ΝΤΑ | ΠΡΟΫΠ/ΝΤΑ | ΤΡΟΠ/ΝΤΑ | ΠΡΟΫΠ/ΝΤΑ | ΤΡΟΠ/ΝΤΑ |
| 0000 | 413833000 | 233220000 | 726737000 | 362340000 | 198265000 | 504500449 |
| 0200 | 58000 | 0 | 300000 | 0 | 200000 | 0 |
| 0300 | 6590000 | 16000000 | 30200000 | 6000000 | 37145000 | 4600000 |
| 0500 | 327624000 | 112228000 | 654157000 | 53900000 | 118735000 | 194987449 |
| 0700 | 3140000 | 11500000 | 17300000 | -800000 | 16200000 | -5350000 |
| 0800 | 76421000 | 93492000 | 24780000 | 303240000 | 25985000 | 310263000 |
| 1000 | 5734000 | 0 | 10500000 | 876000 | 16276000 | -413000 |
| 1100 | 2373000 | 0 | 3500000 | 0 | 3700000 | -413000 |
| 1200 | 0 | 0 | 0 | 876000 | 576000 | 0 |
| 1400 | 3361000 | 0 | 7000000 | 0 | 12000000 | 0 |
| 5000 | 5160000 | 0 | 10000000 | 0 | 9950000 | 0 |
| 5100 | 5160000 | 0 | 10000000 | 0 | 9950000 | 0 |
| 193 | 424727000 | 233220000 | 747237000 | 363216000 | 224491000 | 504087449 |

Από τα στοιχεία του πίνακα προκύπτει ότι στα έσοδα οι τροποποιήσεις οφείλονται κυρίως στον λογαριασμό 0100 "Επιχορηγήσεις από τον τακτικό Κρατικό προϋπολογισμό". Στα έξοδα οι τροποποιήσεις οφείλονται στους επιμέρους λογαριασμούς του Κ.Α.Ε. 0000 "Πληρωμές για υπηρεσίες" και πιο συγκεκριμένα κατά το μεγαλύτερο ποσοστό στους λογαριασμούς 0500 "Πρόσθετες και παρεπόμενες παροχές πολιτικών υπαλλήλων, στρατιωτικών και οργάνων Ελληνικής Αστυνομίας" καθώς και 0800 "Πληρωμές για λοιπές υπηρεσίες".

Στη ΔΙΕΥΘΥΝΣΗ ΠΡΩΤΟΒΑΘΜΙΑΣ ΕΚΠΑΙΔΕΥΣΗΣ το 1995 στα έξοδα το ποσοστό τροποποίησης ήταν 20%, το 1996 και 1997 τόσο στα έσοδα όσο και στα έξοδα το ποσοστό τροποποίησης ήταν 25,9% και 93% αντίστοιχα.

Στους παρακάτω πίνακες παρουσιάζονται τα προϋπολογισθέντα έσοδα και έξοδα καθώς και οι τροποποιήσεις ανά λογαριασμό.

ΕΣΟΔΑ

| Κ.Α.Ε | 1996 | | 1997 | |
|-------------|------------------|------------------|------------------|------------------|
| | ΠΡΟΫΠ/ΣΘΕΝΤΑ | ΤΡΟΠ/ΘΕΝΤΑ | ΠΡΟΫΠ/ΣΘΕΝΤΑ | ΤΡΟΠ/ΘΕΝΤΑ |
| 0000 | 524506000 | 136976000 | 151754000 | 146800000 |
| 0100 | 524506000 | 136976000 | 151754000 | 146800000 |
| 3000 | 5000000 | 0 | 5933000 | 0 |
| 3500 | 5000000 | 0 | 5933000 | 0 |
| 194 | 529506000 | 136976000 | 157687000 | 146800000 |

ΕΞΟΔΑ

| Κ.Α.Ε | 1995 | | 1996 | | 1997 | |
|-------------|------------------|-----------------|------------------|------------------|------------------|------------------|
| | ΠΡΟΫΠ/ΝΤΑ | ΤΡΟΠ/ΝΤΑ | ΠΡΟΫΠ/ΝΤΑ | ΤΡΟΠ/ΝΤΑ | ΠΡΟΫΠ/ΝΤΑ | ΤΡΟΠ/ΝΤΑ |
| 0000 | 406708000 | 82008000 | 525466000 | 136198000 | 152367000 | 147475000 |
| 0200 | 323000 | 0 | 500000 | 0 | 160000 | 0 |
| 0300 | 16041000 | -2000000 | 22820000 | 0 | 20020000 | 0 |
| 0500 | 327485000 | 0 | 469081000 | 6100000 | 95800000 | 44000000 |
| 0700 | 2062000 | 0 | 3100000 | 800000 | 4620000 | 0 |
| 0800 | 60797000 | 84008000 | 29985000 | 129298000 | 31767000 | 103475000 |
| 1000 | 1960000 | 0 | 2020000 | 1578000 | 3620000 | -99000 |
| 1100 | 1400000 | 0 | 1630000 | 0 | 1830000 | 0 |
| 1200 | 0 | 0 | 0 | 1208000 | 900000 | 0 |
| 1300 | 20000 | 0 | 50000 | 370000 | 250000 | -99000 |
| 1500 | 500000 | 0 | 300000 | 0 | 600000 | 0 |
| 1600 | 40000 | 0 | 40000 | 0 | 40000 | 0 |
| 5000 | 2500000 | 0 | 2000000 | -800000 | 1700000 | -576000 |
| 5100 | 2500000 | 0 | 2000000 | -800000 | 1700000 | -576000 |
| 194 | 411168000 | 82008000 | 529506000 | 136976000 | 157687000 | 146800000 |

Από τα παραπάνω στοιχεία προκύπτει ότι οι τροποποιήσεις στα έσοδα οφείλονται στον λογαριασμό 0100 " Επιχορηγήσεις από τον τακτικό Κρατικό προϋπολογισμό". Στα έξοδα οι τροποποιήσεις οφείλονται κυρίως στους επιμέρους λογαριασμούς του Κ.Α.Ε. 0000 "Πληρωμές για υπηρεσίες".

Πιο συγκεκριμένα το 1995 στο λογαριασμό 0800 " Πληρωμές για λοιπές υπηρεσίες", το 1996 και 1997 κατά το μεγαλύτερο ποσοστό στον προαναφερόμενο λογαριασμό καθώς και στο λογαριασμό 0500 "Πρόσθετες και παρεπόμενες παροχές πολιτικών υπαλλήλων, στρατιωτικών και οργάνων Ελληνικής Αστυνομίας".

Είναι εμφανές ότι δεν εφαρμόζεται η μέθοδος **Feedback** με αποτέλεσμα στους ίδιους λογαριασμούς να γίνονται τροποποιήσεις κάθε χρόνο και τα ποσοστά τροποποιήσεων να είναι υψηλά.

Στις **ΥΠΗΡΕΣΙΕΣ ΤΟΥ ΥΠΟΥΡΓΕΙΟΥ ΓΕΩΡΓΙΑΣ** το 1995 στα έξοδα το ποσοστό τροποποίησης ήταν 50,9%, το 1996 και 1997 δεν έγιναν τροποποιήσεις ούτε στα έξοδα ούτε στα έσοδα.

ΕΣΟΔΑ

| Κ.Α.Ε | 1996 | | 1997 | |
|-------|--------------|------------|--------------|------------|
| | ΠΡΟΫΠ/ΣΘΕΝΤΑ | ΤΡΟΠ/ΘΕΝΤΑ | ΠΡΟΫΠ/ΣΘΕΝΤΑ | ΤΡΟΠ/ΘΕΝΤΑ |
| 0000 | 7200000 | 0 | 7900000 | 0 |
| 0100 | 7200000 | 0 | 7900000 | 0 |
| 3000 | 0 | 0 | 100000 | 0 |
| 3500 | 0 | 0 | 100000 | 0 |
| 290 | 7200000 | 0 | 8000000 | 0 |

ΕΞΟΔΑ

| Κ.Α.Ε | 1995 | | 1996 | | 1997 | |
|-------|-----------|----------|-----------|----------|-----------|----------|
| | ΠΡΟΫΠ/ΝΤΑ | ΤΡΟΠ/ΝΤΑ | ΠΡΟΫΠ/ΝΤΑ | ΤΡΟΠ/ΝΤΑ | ΠΡΟΫΠ/ΝΤΑ | ΤΡΟΠ/ΝΤΑ |
| 0000 | 8768000 | 0 | 5450000 | 0 | 6150000 | 0 |
| 0500 | 90000 | 0 | 0 | 0 | 0 | 0 |
| 0700 | 4376000 | 0 | 0 | 0 | 0 | 0 |
| 0800 | 4302000 | 0 | 5450000 | 0 | 6150000 | 0 |
| 1000 | 1541000 | 0 | 1750000 | 0 | 1850000 | 0 |
| 1100 | 248000 | 0 | 280000 | 0 | 330000 | 0 |
| 1200 | 668000 | 0 | 810000 | 0 | 860000 | 0 |
| 1500 | 550000 | 0 | 600000 | 0 | 600000 | 0 |
| 1600 | 75000 | 0 | 60000 | 0 | 60000 | 0 |
| 5000 | 0 | 5200000 | 0 | 0 | 0 | 0 |
| 5300 | 0 | 5200000 | 0 | 0 | 0 | 0 |
| 290 | 10309000 | 5200000 | 7200000 | 0 | 8000000 | 0 |

Στη Διεύθυνση αυτή το 1995 στα έσοδα είχαμε ποσοστό τροποποίησης 50,4% που οφείλεται στο λογαριασμό 5300 "Δαπάνες γεωργικού προσανατολισμού", το 1996 και 1997 δεν έγιναν καθόλου τροποποιήσεις ούτε στα έσοδα ούτε και στα έξοδα.

Στη ΔΙΕΥΘΥΝΣΗ ΓΕΩΡΓΙΑΣ ΚΑΙ ΚΤΗΝΟΤΡΟΦΙΑΣ το 1995 στα έξοδα δεν έγιναν τροποποιήσεις ούτε είχαν προϋπολογισθεί έξοδα. Το 1996 και 1997 τα ποσοστά τροποποιήσεων εσόδων και εξόδων ήταν 16,7% και 27% αντίστοιχα.

Στους επόμενους πίνακες παρουσιάζονται τα προϋπολογισθέντα έσοδα και έξοδα καθώς και οι τροποποιήσεις ανά λογαριασμό.

ΕΣΟΔΑ

| Κ.Α.Ε | 1996 | | 1997 | |
|----------------|------------------|-----------------|------------------|------------------|
| | ΠΡΟΫΠ/ΣΘΕΝΤ Α | ΤΡΟΠ/ΘΕΝΤΑ | ΠΡΟΫΠ/ΣΘΕΝΤΑ | ΤΡΟΠ/ΘΕΝΤΑ |
| 0000/1 | 36394000 | 9500000 | 35750000 | 14900000 |
| 0200 | 36394000 | 9500000 | 35750000 | 14900000 |
| 2000/1 | 406000 | 0 | 500000 | 0 |
| 2100 | 406000 | 0 | 500000 | 0 |
| 3000/1 | 300000 | 0 | 3000000 | 0 |
| 3400 | 0 | 0 | 500000 | 0 |
| 3500 | 300000 | 0 | 2500000 | 0 |
| 5000/1 | 0 | 0 | 700000 | 0 |
| 5200 | 0 | 0 | 700000 | 0 |
| 0000/2 | 14350000 | 56000000 | 68900000 | 0 |
| 0200 | 14350000 | 56000000 | 68900000 | 0 |
| 3000/1 | 0 | 0 | 1000000 | 0 |
| 3500 | 0 | 0 | 1000000 | 0 |
| 5000/2 | 0 | 0 | 150000 | 0 |
| 5200 | 0 | 0 | 150000 | 0 |
| 0000/3 | 6150000 | 6000000 | 12050000 | 10000000 |
| 0200 | 6150000 | 6000000 | 12050000 | 10000000 |
| 0000/4 | 450000 | 0 | 450000 | 0 |
| 0200 | 450000 | 0 | 450000 | 0 |
| 0000/5 | 3450000 | 0 | 8000000 | 0 |
| 0200 | 3450000 | 0 | 8000000 | 0 |
| 5000/5 | 0 | 0 | 100000 | 0 |
| 5200 | 0 | 0 | 100000 | 0 |
| 0000/6 | 3800000 | 0 | 0 | 0 |
| 0200 | 3800000 | 0 | 0 | 0 |
| 0000/7 | 6000000 | 0 | 5700000 | 0 |
| 0200 | 6000000 | 0 | 5700000 | 0 |
| 0000/8 | 32620000 | 0 | 345650000 | 112000000 |
| 0200 | 326200000 | 0 | 345650000 | 112000000 |
| 3000/8 | 500000 | 0 | 500000 | 0 |
| 3300 | 500000 | 0 | 500000 | 0 |
| 4000/8 | 600000 | 0 | 600000 | 0 |
| 4200 | 600000 | 0 | 600000 | 0 |
| 0000/9 | 12015000 | 0 | 18650000 | 0 |
| 0200 | 12015000 | 0 | 18650000 | 0 |
| 3000/9 | 0 | 0 | 500000 | 0 |
| 3500 | 0 | 0 | 500000 | 0 |
| 5000/9 | 0 | 0 | 600000 | 0 |
| 5200 | 0 | 0 | 600000 | 0 |
| 1000/10 | 3700000 | 0 | 1000000 | 0 |
| 1100 | 3700000 | 0 | 1000000 | 0 |
| 5000/10 | 8315000 | 0 | 9350000 | 0 |
| 5200 | 8315000 | 0 | 9350000 | 0 |
| 291 | 428250000 | | 513150000 | 136900000 |

ΕΞΟΔΑ

| Κ.Α.Ε | 1995 | | 1996 | | 1997 | |
|---------------|-----------|----------|-----------------|-----------------|-----------------|-----------------|
| | ΠΡΟΫΠ/ΝΤΑ | ΤΡΟΠ/ΝΤΑ | ΠΡΟΫΠ/ΝΤΑ | ΤΡΟΠ/ΝΤΑ | ΠΡΟΫΠ/ΝΤΑ | ΤΡΟΠ/ΝΤΑ |
| 0000/1 | 0 | 0 | 34970000 | 7720000 | 34200000 | 15400000 |
| 0200 | 0 | 0 | 3300000 | 330000 | 4400000 | 0 |
| 0300 | 0 | 0 | 8870000 | -410000 | 1200000 | 9700000 |
| 0500 | 0 | 0 | 0 | 4000000 | 200000 | 3000 |
| 0700 | 0 | 0 | 17000000 | 4000000 | 22000000 | 3000000 |
| 0800 | 0 | 0 | 5100000 | -200000 | 5700000 | 2100000 |
| 0900 | 0 | 0 | 700000 | 0 | 700000 | 300000 |
| 1000/1 | 0 | 0 | 2830000 | 1700000 | 5750000 | -500000 |
| 1100 | 0 | 0 | 1130000 | 0 | 1250000 | 150000 |
| 1200 | 0 | 0 | 250000 | 800000 | 1250000 | -1000000 |
| 1300 | 0 | 0 | 400000 | 200000 | 400000 | 200000 |
| 1500 | 0 | 0 | 600000 | 0 | 600000 | 0 |
| 1600 | 0 | 0 | 150000 | 200000 | 350000 | 0 |
| 1700 | 0 | 0 | 300000 | 500000 | 1900000 | 150000 |
| 0000/2 | 0 | 0 | 12850000 | 58700000 | 69150000 | -200000 |
| 0700 | 0 | 0 | 3000000 | 0 | 3000000 | 2000000 |
| 0800 | 0 | 0 | 9700000 | 58700000 | 66000000 | -2200000 |
| 0900 | 0 | 0 | 150000 | 0 | 150000 | 0 |
| 1000/2 | 0 | 0 | 1650000 | 300000 | 900000 | 200000 |
| 1100 | 0 | 0 | 150000 | 0 | 200000 | 0 |
| 1200 | 0 | 0 | 700000 | 0 | 100000 | 0 |
| 1500 | 0 | 0 | 700000 | 0 | 300000 | 0 |
| 1700 | 0 | 0 | 100000 | 300000 | 300000 | 200000 |
| 0000/3 | 0 | 0 | 5800000 | 5550000 | 11850000 | 9750000 |
| 0700 | 0 | 0 | 500000 | -50000 | 450000 | -150000 |
| 0800 | 0 | 0 | 5200000 | 6050000 | 11250000 | 9900000 |
| 0900 | 0 | 0 | 100000 | 0 | 150000 | 0 |
| 1000/3 | 0 | 0 | 450000 | 0 | 350000 | 100000 |
| 1100 | 0 | 0 | 200000 | 0 | 150000 | 0 |
| 1200 | 0 | 0 | 500000 | 0 | 50000 | 0 |
| 1600 | 0 | 0 | 900000 | 0 | 150000 | 100000 |
| 0000/4 | 0 | 0 | 480000 | 0 | 450000 | 0 |
| 0800 | 0 | 0 | 450000 | 0 | 450000 | 0 |
| 0900 | 0 | 0 | 30000 | 0 | 0 | 0 |
| 0000/5 | 0 | 0 | 3350000 | 0 | 7800000 | 200000 |
| 0300 | 0 | 0 | 0 | 0 | 3800000 | 0 |
| 0500 | 0 | 0 | 2500000 | -500000 | 2000000 | 0 |
| 0700 | 0 | 0 | 700000 | 500000 | 1500000 | 200000 |
| 0800 | 0 | 0 | 100000 | 0 | 400000 | 0 |
| 0900 | 0 | 0 | 50000 | 0 | 100000 | 0 |
| 1000/5 | 0 | 0 | 150000 | 0 | 300000 | -200000 |
| 1100 | 0 | 0 | 100000 | 0 | 100000 | 0 |
| 1600 | 0 | 0 | 50000 | 0 | 0 | 0 |

| | | | | | | |
|---------------------|----------|----------|------------------|-----------------|------------------|------------------|
| 1700 | 0 | 0 | 0 | 0 | 200000 | -200000 |
| 0000/6 | 0 | 0 | 3820000 | 0 | 0 | 0 |
| 0300 | 0 | 0 | 3700000 | 0 | 0 | 0 |
| 0800 | 0 | 0 | 100000 | 0 | 0 | 0 |
| 0900 | 0 | 0 | 20000 | 0 | 0 | 0 |
| 0000/7 | 0 | 0 | 5550000 | 0 | 5400000 | -50000 |
| 0700 | 0 | 0 | 5100000 | 0 | 5000000 | -50000 |
| 0800 | 0 | 0 | 300000 | 0 | 300000 | 0 |
| 0900 | 0 | 0 | 150000 | 0 | 100000 | 0 |
| 1000/7 | 0 | 0 | 600000 | 0 | 400000 | 0 |
| 1100 | 0 | 0 | 400000 | 0 | 300000 | 0 |
| 1500 | 0 | 0 | 200000 | 0 | 100000 | 0 |
| 0000/8 | 0 | 0 | 327050000 | 150000 | 345950000 | 111700000 |
| 0300 | 0 | 0 | 95400000 | 4350000 | 109600000 | 21400000 |
| 0500 | 0 | 0 | 3000000 | 0 | 3500000 | 1300000 |
| 0700 | 0 | 0 | 5000000 | 3800000 | 9000000 | 2000000 |
| 0800 | 0 | 0 | 223150000 | -8000000 | 223850000 | 87000000 |
| 0900 | 0 | 0 | 500000 | 0 | 0 | 0 |
| 1000/8 | 0 | 0 | 750000 | -150000 | 800000 | 0 |
| 1100 | 0 | 0 | 200000 | 0 | 350000 | 0 |
| 1300 | 0 | 0 | 50000 | -50000 | 50000 | 0 |
| 1500 | 0 | 0 | 100000 | -100000 | 100000 | 0 |
| 1600 | 0 | 0 | 400000 | 0 | 200000 | 0 |
| 1200 | 0 | 0 | 0 | 0 | 100000 | 0 |
| 0000/9 | 0 | 0 | 14985000 | 0 | 15850000 | -100000 |
| 0200 | 0 | 0 | 0 | 0 | 0 | 10000 |
| 0300 | 0 | 0 | 3935000 | 70200 | 4850000 | 900000 |
| 0700 | 0 | 0 | 5500000 | -70200 | 5500000 | -910000 |
| 0800 | 0 | 0 | 4550000 | 200000 | 4900000 | -100000 |
| 0900 | 0 | 0 | 1000000 | -200000 | 600000 | 0 |
| 1000/9 | 0 | 0 | 3650000 | 0 | 3900000 | 100000 |
| 1100 | 0 | 0 | 350000 | 0 | 400000 | 0 |
| 1200 | 0 | 0 | 780000 | 0 | 900000 | 0 |
| 1300 | 0 | 0 | 370000 | 0 | 450000 | 100000 |
| 1500 | 0 | 0 | 2000000 | 0 | 2000000 | 0 |
| 1600 | 0 | 0 | 150000 | 0 | 150000 | 0 |
| 3000/1 0 | 0 | 0 | 9315000 | 0 | 10350000 | 0 |
| 3300 | 0 | 0 | 9315000 | 0 | 10350000 | 0 |
| 291 | 0 | 0 | 428250000 | 71500000 | 513150000 | 136900000 |

Οι αριθμοί μετά την κάθετο στην στήλη Κ.Α.Ε. υποδηλώνουν τον υποφορέα πιο συγκεκριμένα:

- Υποφορέας 1: Γεωργοκτηνοτροφικά
- Υποφορέας 2: Γεωργική ενημέρωση
- Υποφορέας 3: ΚΕΓΕ
- Υποφορέας 4: ΑΟΟ

- Υποφορέας 5: Ποιοτικός έλεγχος
- Υποφορέας 6: Συκοπαραγωγή
- Υποφορέας 7: Εξισωτική αποζημίωση
- Υποφορέας 8: Προστασία ελαιοπαραγωγών
- Υποφορέας 9: Εγγείων βελτιώσεων
- Υποφορέας 10: Απόδοση εισπράξεων

Το 1996 οι τροποποιήσεις έγιναν στους υποφορείς 1 "Γεωργοκτηνοτροφικά", 2. "Γεωργική ενημέρωση", 3. "ΚΕΓΕ". Το 1997 οι τροποποιήσεις έγιναν στους υποφορείς 1. "Γεωργοκτηνοτροφικά", 2. "Γεωργική ενημέρωση" και 8. "Προστασία ελαιοπαραγωγής".

Στα έσοδα οι τροποποιήσεις έγιναν στο λογαριασμό 0200 "Επιχορηγήσεις και εισφορές από Ν.Π.Δ.Δ., Ν.Π.Ι.Δ., οργανισμούς, Ιδρύματα και ειδικούς λογαριασμούς Εσωτερικού". Στα έξοδα οι τροποποιήσεις έγιναν στους επιμέρους λογαριασμούς του Κ.Α.Ε. 0000 "Πληρωμές για υπηρεσίες και 1000 "Προμήθεια αγαθών και κεφαλαιακού εξοπλισμού".

Στη ΔΙΕΥΘΥΝΣΗ ΚΤΗΝΙΑΤΡΙΚΗΣ τόσο στα έσοδα και στα έξοδα το ποσοστό τροποποίησης ήταν 45,2% για το 1996 και 4,4% το 1997. Το 1995 δεν είχαν προϋπολογισθεί ούτε και τροποποιήθηκαν έσοδα και έξοδα.

ΕΣΟΔΑ

| Κ.Α.Ε | 1996 | | 1997 | |
|---------------|-----------------|-----------------|-----------------|----------------|
| | ΠΡΟΫΠ/ΣΘΕΝΤΑ | ΤΡΟΠ/ΘΕΝΤΑ | ΠΡΟΫΠ/ΣΘΕΝΤΑ | ΤΡΟΠ/ΘΕΝΤΑ |
| 0000/1 | 10680000 | 10730000 | 42680000 | 1000000 |
| 0200 | 10680000 | 10730000 | 42680000 | 1000000 |
| 3000/1 | 0 | 0 | 1000000 | 0 |
| 3500 | 0 | 0 | 1000000 | 0 |
| 0000/2 | 6825000 | 2000000 | 5750000 | 2000000 |
| 0200 | 6825000 | 2000000 | 5750000 | 2000000 |
| 3000/2 | 0 | 0 | 3750000 | 0 |
| 3200 | 0 | 0 | 3750000 | 0 |
| 0000/3 | 7300000 | 1500000 | 15280000 | 0 |
| 0200 | 7300000 | 1500000 | 15280000 | 0 |
| 3000/3 | 40000 | 0 | 200000 | 0 |
| 3200 | 40000 | 0 | 90000 | 0 |
| 3300 | 0 | 0 | 110000 | 0 |
| 5000/3 | 60000 | 0 | 0 | 0 |
| 5200 | 60000 | 0 | 0 | 0 |

| | | | | |
|---------------|-----------------|-----------------|-----------------|----------------|
| 0000/4 | 6480000 | 0 | 0 | 0 |
| 0200 | 6480000 | 0 | 0 | 0 |
| 3000/4 | 50000 | 0 | 0 | 0 |
| 3200 | 50000 | 0 | 0 | 0 |
| 5000/4 | 50000 | 0 | 0 | 0 |
| 5200 | 50000 | 0 | 0 | 0 |
| 292 | 31485000 | 14230000 | 68660000 | 3000000 |

ΕΞΟΔΑ

| Κ.Α.Ε | 1995 | | 1996 | | 1997 | |
|---------------|-----------|----------|----------------|----------------|-----------------|----------------|
| | ΠΡΟΫΠ/ΝΤΑ | ΤΡΟΠ/ΝΤΑ | ΠΡΟΫΠ/ΝΤΑ | ΤΡΟΠ/ΝΤΑ | ΠΡΟΫΠ/ΝΤΑ | ΤΡΟΠ/ΝΤΑ |
| 0000/1 | 0 | 0 | 4950000 | 0 | 4715000 | 30000 |
| 0500 | 0 | 0 | 1500000 | 0 | 1500000 | 0 |
| 0700 | 0 | 0 | 2000000 | 0 | 2000000 | 0 |
| 0800 | 0 | 0 | 1450000 | 0 | 1215000 | 30000 |
| 1000/1 | 0 | 0 | 730000 | 0 | 965000 | -30000 |
| 1100 | 0 | 01 | 320000 | 0 | 615000 | 0 |
| 1200 | 0 | 0 | 160000 | 0 | 100000 | -30000 |
| 1700 | 0 | 0 | 250000 | 0 | 250000 | 0 |
| 2000/1 | 0 | 0 | 5000000 | 3000000 | 8000000 | 1000000 |
| 2200 | 0 | 0 | 5000000 | 3000000 | 8000000 | 1000000 |
| 5000/1 | 0 | 0 | 0 | 7730000 | 30000000 | 0 |
| 5300 | 0 | 0 | 0 | 7730000 | 30000000 | 0 |
| 0000/2 | 0 | 0 | 6425000 | 2000000 | 8900000 | 1850000 |
| 0300 | 0 | 0 | 0 | 2000000 | 2675000 | 0 |
| 0700 | 0 | 0 | 6045000 | 0 | 6000000 | 1850000 |
| 0800 | 0 | 0 | 80000 | 0 | 100000 | 0 |
| 0900 | 0 | 0 | 300000 | 0 | 125000 | 0 |
| 1000/2 | 0 | 0 | 400000 | 0 | 600000 | 150000 |
| 1200 | 0 | 0 | 400000 | 0 | 400000 | 150000 |
| 1700 | 0 | 0 | 0 | 0 | 200000 | 0 |
| 0000/3 | 0 | 0 | 5340000 | -100000 | 9200000 | 0 |
| 0700 | 0 | 0 | 2000000 | -100000 | 3550000 | 0 |
| 0800 | 0 | 0 | 3240000 | 0 | 5650000 | 0 |
| 0900 | 0 | 0 | 100000 | 0 | 0 | 0 |
| 1000/3 | 0 | 0 | 1060000 | 100000 | 1720000 | 0 |
| 1100 | 0 | 0 | 160000 | 0 | 335000 | 0 |
| 1200 | 0 | 0 | 132000 | 100000 | 418000 | 0 |
| 1500 | 0 | 0 | 468000 | 0 | 667000 | 0 |
| 1700 | 0 | 0 | 300000 | 0 | 300000 | 0 |
| 2000/3 | 0 | 0 | 1000000 | 1500000 | 4500000 | 0 |
| 2200 | 0 | 0 | 1000000 | 1500000 | 4500000 | 0 |
| 0000/4 | 0 | 0 | 4020000 | 0 | 0 | 0 |
| 0700 | 0 | 0 | 1500000 | 0 | 0 | 0 |
| 0800 | 0 | 0 | 2470000 | 0 | 0 | 0 |
| 0900 | 0 | 0 | 50000 | 0 | 0 | 0 |
| 1000/4 | 0 | 0 | 560000 | 0 | 0 | 0 |

| | | | | | | |
|---------------|----------|----------|-----------------|-----------------|-----------------|----------------|
| 1100 | 0 | 0 | 210000 | 0 | 0 | 0 |
| 1200 | 0 | 0 | 200000 | 0 | 0 | 0 |
| 1500 | 0 | 0 | 150000 | 0 | 0 | 0 |
| 2000/4 | 0 | 0 | 2000000 | 0 | 0 | 0 |
| 2200 | 0 | 0 | 200000 | 0 | 0 | 0 |
| 292 | 0 | 0 | 31485000 | 14230000 | 68660000 | 3000000 |

Οι αριθμοί μετά την κάθετο στην στήλη των Κ.Α.Ε. υποδηλώνουν τον υποφορέα, όπου

1→ ΔΙΕΥΘΥΝΣΗ ΚΤΗΝΙΑΤΡΙΚΗΣ

2→ ΤΕΧΝΙΚΗ ΣΠΕΡΜΑΤΕΓΧΥΣΗ

3→ ΑΓΡΟΤΙΚΑ ΚΤΗΝΙΑΤΡΕΙΑ ΜΕΣΣΗΝΙΑΣ

4→ ΑΓΡΟΤΙΚΑ ΚΤΗΝΙΑΤΡΕΙΑ ΦΑΡΣΑΛΩΝ

Στα έσοδα οι τροποποιήσεις οφείλονται στον λογαριασμό 0200 "Επιχορηγήσεις και εισφορές από Ν.Π.Δ.Δ., Ν.Π.Ι.Δ., Οργανισμούς, Ιδρύματα και ειδικούς λογαριασμούς εσωτερικού", στους υποφορείς 1,2 και 3. Στα έξοδα οι τροποποιήσεις οφείλονται κυρίως στους λογαριασμούς 0300 "Αμοιβές εκτάκτων υπαλλήλων και ειδικών κατηγοριών", 0700 "Πληρωμές για μετακινήσεις Δημόσιων ή μη λειτουργιών", 2200 "επιχορηγήσεις για την εφαρμογή ειδικών προγραμμάτων" και 5300 "Δαπάνες ειδικού προσανατολισμού" στους υποφορείς 1,2 και 3.

Στις ΥΠΗΡΕΣΙΕΣ ΑΛΙΕΙΑΣ το 1996 και 1997 τα ποσοστά τροποποιήσεων τόσο στα έσοδα όσο και στα έξοδα ήταν 817,7% και 0% αντίστοιχα. Το 1995 δεν είχαν προϋπολογισθεί δεν είχαν προϋπολογισθεί έσοδα και έξοδα και δεν έγιναν τροποποιήσεις.

ΕΣΟΔΑ

| Κ.Α.Ε | 1996 | | 1997 | |
|------------|----------------|-----------------|-----------------|------------|
| | ΠΡΟΫΠ/ΣΘΕΝΤΑ | ΤΡΟΠ/ΘΕΝΤΑ | ΠΡΟΫΠ/ΣΘΕΝΤΑ | ΤΡΟΠ/ΘΕΝΤΑ |
| 0000 | 3600000 | 29438000 | 49185823 | 0 |
| 0200 | 3600000 | 29438000 | 49185823 | 0 |
| 3000 | 0 | 0 | 112000 | 0 |
| 3500 | 0 | 0 | 112000 | 0 |
| 5000 | 0 | 0 | 3684177 | 0 |
| 5300 | 0 | 0 | 3684177 | 0 |
| 293 | 3600000 | 29438000 | 52980000 | 0 |

ΕΞΟΔΑ

| Κ.Α.Ε | 1995 | | 1996 | | 1997 | |
|-------------|-----------|----------|----------------|-----------------|-----------------|----------|
| | ΠΡΟΥΠ/ΝΤΑ | ΤΡΟΠ/ΝΤΑ | ΠΡΟΥΠ/ΝΤΑ | ΤΡΟΠ/ΝΤΑ | ΠΡΟΥΠ/ΝΤΑ | ΤΡΟΠ/ΝΤΑ |
| 0000 | 0 | 0 | 2485000 | -60000 | 2660000 | 0 |
| 0700 | 0 | 0 | 1200000 | 100000 | 1200000 | 0 |
| 0800 | 0 | 0 | 1085000 | -60000 | 1460000 | 0 |
| 0900 | 0 | 0 | 200000 | -100000 | 0 | 0 |
| 1000 | 0 | 0 | 1115000 | 60000 | 2320000 | 0 |
| 1100 | 0 | 0 | 375000 | 25000 | 520000 | 0 |
| 1300 | 0 | 0 | 250000 | 35000 | 650000 | 0 |
| 1400 | 0 | 0 | 80000 | 0 | 300000 | 0 |
| 1500 | 0 | 0 | 50000 | 0 | 350000 | 0 |
| 1700 | 0 | 0 | 360000 | 0 | 500000 | 0 |
| 5000 | 0 | 0 | 0 | 29438000 | 48000000 | 0 |
| 5300 | 0 | 0 | 0 | 29438000 | 48000000 | 0 |
| 293 | 0 | 0 | 3600000 | 29438000 | 52980000 | 0 |

Το 1996 οι τροποποιήσεις στα έσοδα οφείλονται στον λογαριασμό 0200 "Επιχορηγήσεις και εισφορές από Ν.Π.Δ.Δ., Ν.Π.Ι.Δ., Οργανισμούς, Ιδρύματα και ειδικούς λογαριασμούς εσωτερικού".

Την ίδια χρονιά στα έξοδα οι τροποποιήσεις οφείλονται στο λογαριασμό 5300 "Δαπάνες ειδικού προσανατολισμού". Το 1997 δεν έγιναν καθόλου τροποποιήσεις.

Στη ΔΙΕΥΘΥΝΣΗ ΓΕΩΡΓΙΑΣ ΚΑΙ ΚΤΗΝΟΤΡΟΦΙΑΣ ΤΡΙΦΥΛΙΑΣ τα ποσοστά τροποποιήσεων εσόδων και εξόδων ήταν 12% και 2,9% το 1996 και 1997 αντίστοιχα. Το 1995 δεν είχαν προϋπολογισθεί έσοδα και έξοδα και δεν έγιναν τροποποιήσεις.

Στους επόμενους πίνακες παρουσιάζονται τα προϋπολογισθέντα έσοδα και έξοδα και οι τροποποιήσεις που έγιναν ανά λογαριασμό.

ΕΣΟΔΑ

| Κ.Α.Ε | 1996 | | 1997 | |
|---------------|-----------------|-----------------|-----------------|----------------|
| | ΠΡΟΥΠ/ΣΘΕΝΤΑ | ΤΡΟΠ/ΘΕΝΤΑ | ΠΡΟΥΠ/ΣΘΕΝΤΑ | ΤΡΟΠ/ΘΕΝΤΑ |
| 0000/1 | 18695000 | 10800000 | 17695000 | 3090000 |
| 0100 | 0 | 0 | 7695000 | 0 |
| 0200 | 18695000 | 10800000 | 10000000 | 3090000 |
| 5000/1 | 300000 | 0 | 300000 | 0 |
| 5200 | 300000 | 0 | 300000 | 0 |
| 0000/2 | 17400000 | 0 | 18250000 | 0 |
| 0100 | 0 | 0 | 14000000 | 0 |
| 0200 | 17400000 | 0 | 4250000 | 0 |
| 3000/2 | 2000000 | 0 | 0 | 0 |

| | | | | |
|---------------|------------------|-----------------|------------------|-----------------|
| 3500 | 2000000 | 0 | 0 | 0 |
| 5000/2 | 150000 | 0 | 300000 | 0 |
| 5200 | 150000 | 0 | 300000 | 0 |
| 0000/3 | 36170000 | 0 | 15670000 | 18233000 |
| 0100 | 0 | 0 | 12000000 | 18233000 |
| 0200 | 36170000 | 0 | 3670000 | 0 |
| 5000/3 | 200000 | 0 | 200000 | 0 |
| 5200 | 200000 | 0 | 200000 | 0 |
| 0000/4 | 36910000 | 0 | 17710000 | 19100000 |
| 0100 | 0 | 0 | 15000000 | 18100000 |
| 0200 | 36910000 | 0 | 2710000 | 1000000 |
| 5000/4 | 30000 | 0 | 30000 | 0 |
| 5200 | 30000 | 0 | 30000 | 0 |
| 0000/5 | 2700000 | 0 | 2700000 | 0 |
| 0200 | 2700000 | 0 | 2700000 | 0 |
| 3000/5 | 0 | 700000 | 0 | 0 |
| 3500 | 0 | 700000 | 0 | 0 |
| 0000/6 | 0 | 0 | 900000 | 0 |
| 0200 | 0 | 0 | 900000 | 0 |
| 0000/7 | 279800000 | 0 | 249000000 | 3000000 |
| 0100 | 279800000 | 0 | 249000000 | 3000000 |
| 5000/7 | 200000 | 0 | 200000 | 0 |
| 5200 | 200000 | 0 | 200000 | 0 |
| 0000/8 | 5155000 | 0 | 4855000 | 0 |
| 0100 | 0 | 0 | 4000000 | 0 |
| 0200 | 5155000 | 0 | 855000 | 0 |
| 5000/8 | 50000 | 0 | 50000 | 0 |
| 5200 | 50000 | 0 | 50000 | 0 |
| 3000/9 | 2500000 | 0 | 2500000 | 0 |
| 3500 | 2500000 | 0 | 2500000 | 0 |
| 294 | 402260000 | 11500000 | 329310000 | 43413000 |

ΕΞΟΔΑ

| Κ.Α.Ε | 1995 | | 1996 | | 1997 | |
|---------------|-----------|----------|-----------------|----------------|-----------------|----------------|
| | ΠΡΟΫΠ/ΝΤΑ | ΤΡΟΠ/ΝΤΑ | ΠΡΟΫΠ/ΝΤΑ | ΤΡΟΠ/ΝΤΑ | ΠΡΟΫΠ/ΝΤΑ | ΤΡΟΠ/ΝΤΑ |
| 0000/1 | 0 | 0 | 16815000 | 1890000 | 13815000 | 8550000 |
| 0300 | 0 | 0 | 2665000 | 100000 | 2765000 | 7750000 |
| 0600 | 0 | 0 | 4000000 | 1500000 | 0 | 0 |
| 0700 | 0 | 0 | 1650000 | 500000 | 2100000 | 400000 |
| 0800 | 0 | 0 | 8200000 | -210000 | 8750000 | 50000 |
| 0900 | 0 | 0 | 300000 | 0 | 200000 | 350000 |
| 1000/1 | 0 | 0 | 2080000 | 300000 | 5180000 | 2250000 |
| 1100 | 0 | 0 | 550000 | 250000 | 950000 | 200000 |
| 1200 | 0 | 0 | 330000 | 0 | 330000 | 100000 |
| 1500 | 0 | 0 | 500000 | 0 | 600000 | 0 |

| | | | | | | |
|---------------|----------|----------|------------------|-----------------|------------------|-----------------|
| 1600 | 0 | 0 | 50000 | 50000 | 100000 | 100000 |
| 1700 | 0 | 0 | 650000 | 0 | 3200000 | 1850000 |
| 0000/2 | 0 | 0 | 17590000 | 0 | 18540000 | -3100000 |
| 0500 | 0 | 0 | 2000000 | 0 | 2000000 | 0 |
| 0700 | 0 | 0 | 14000000 | 0 | 15000000 | -3200000 |
| 0800 | 0 | 0 | 1440000 | 0 | 1440000 | 0 |
| 0900 | 0 | 0 | 150000 | 0 | 100000 | 100000 |
| 1000/2 | 0 | 0 | 810000 | 0 | 810000 | 3100000 |
| 1100 | 0 | 0 | 350000 | 0 | 350000 | 0 |
| 1200 | 0 | 0 | 60000 | 0 | 60000 | 3200000 |
| 1500 | 0 | 0 | 200000 | 0 | 200000 | 0 |
| 1600 | 0 | 0 | 50000 | 0 | 50000 | 0 |
| 1700 | 0 | 0 | 150000 | 0 | 150000 | -100000 |
| 0000/3 | 0 | 0 | 14290000 | 18223000 | 34790000 | 0 |
| 0300 | 0 | 0 | 580000 | 0 | 580000 | 0 |
| 0700 | 0 | 0 | 400000 | 0 | 500000 | 100000 |
| 0800 | 0 | 0 | 13110000 | 18223000 | 33610000 | -1000000 |
| 0900 | 0 | 0 | 200000 | 0 | 100000 | 0 |
| 1000/3 | 0 | 0 | 1630000 | 0 | 1630000 | 0 |
| 1100 | 0 | 0 | 250000 | 0 | 250000 | 0 |
| 1200 | 0 | 0 | 170000 | 0 | 170000 | 0 |
| 1300 | 0 | 0 | 350000 | 0 | 350000 | 0 |
| 1400 | 0 | 0 | 60000 | 0 | 60000 | 0 |
| 1500 | 0 | 0 | 250000 | 0 | 250000 | 0 |
| 1600 | 0 | 0 | 300000 | 0 | 300000 | 0 |
| 1700 | 0 | 0 | 250000 | 0 | 250000 | 0 |
| 0000/4 | 0 | 0 | 17580000 | 19100000 | 36780000 | 0 |
| 0700 | 0 | 0 | 1500000 | 1200000 | 2700000 | 0 |
| 0800 | 0 | 0 | 16050000 | 17900000 | 34050000 | 0 |
| 0900 | 0 | 0 | 30000 | 0 | 30000 | 0 |
| 1000/4 | 0 | 0 | 160000 | 0 | 160000 | 0 |
| 1100 | 0 | 0 | 130000 | 0 | 130000 | 0 |
| 1600 | 0 | 0 | 30000 | 0 | 30000 | 0 |
| 0000/5 | 0 | 0 | 1700000 | 0 | 2600000 | 800000 |
| 0500 | 0 | 0 | 1100000 | 0 | 1400000 | 800000 |
| 0700 | 0 | 0 | 600000 | 0 | 1200000 | 0 |
| 1000/5 | 0 | 0 | 200000 | 0 | 100000 | -100000 |
| 1600 | 0 | 0 | 200000 | 0 | 100000 | -100000 |
| 0000/6 | 0 | 0 | 700000 | 0 | 0 | 0 |
| 0700 | 0 | 0 | 700000 | 0 | 0 | 0 |
| 1000/6 | 0 | 0 | 200000 | 0 | 0 | 0 |
| 1600 | 0 | 0 | 200000 | 0 | 0 | 0 |
| 0000/7 | 0 | 0 | 249500000 | 0 | 277300000 | 0 |
| 0300 | 0 | 0 | 54250000 | 0 | 54250000 | 0 |
| 0500 | 0 | 0 | 2000000 | 0 | 2000000 | 0 |
| 0700 | 0 | 0 | 6000000 | 0 | 6000000 | 0 |
| 0800 | 0 | 0 | 187050000 | 0 | 214850000 | 0 |
| 0900 | 0 | 0 | 200000 | 0 | 200000 | 0 |

| | | | | | | |
|---------------|----------|----------|------------------|-----------------|------------------|-----------------|
| 1000/7 | 0 | 0 | 2700000 | 0 | 2700000 | 0 |
| 1100 | 0 | 0 | 300000 | 0 | 300000 | 0 |
| 1200 | 0 | 0 | 200000 | 0 | 200000 | 0 |
| 1600 | 0 | 0 | 700000 | 0 | 700000 | 0 |
| 1700 | 0 | 0 | 1500000 | 0 | 1500000 | 0 |
| 0000/8 | 0 | 0 | 3205000 | 0 | 3505000 | 0 |
| 0700 | 0 | 0 | 1200000 | 0 | 1200000 | 0 |
| 0800 | 0 | 0 | 1955000 | 0 | 2250000 | 0 |
| 0900 | 0 | 0 | 50000 | 0 | 50000 | 0 |
| 1000/8 | 0 | 0 | 1700000 | 0 | 1700000 | 0 |
| 1100 | 0 | 0 | 2000000 | 0 | 200000 | 0 |
| 1200 | 0 | 0 | 410000 | 0 | 410000 | 0 |
| 1500 | 0 | 0 | 540000 | 0 | 540000 | 0 |
| 1700 | 0 | 0 | 250000 | 0 | 250000 | 0 |
| 1800 | 0 | 0 | 300000 | 0 | 300000 | 0 |
| 3000/9 | 0 | 0 | 2500000 | 0 | 2500000 | 0 |
| 3200 | 0 | 0 | 2500000 | 0 | 2500000 | 0 |
| 294 | 0 | 0 | 333210000 | 39513000 | 402260000 | 11500000 |

Ο Αριθμός μετά την κάθετο στην στήλη των Κ.Α.Ε. προσδιορίζει τον υποφορέα, πιο συγκεκριμένα:

- Υποφορέας 1: Γεωργοκτηνοτροφικά
- Υποφορέας 2: Γεωργική ενημέρωση
- Υποφορέας 3: ΚΕΓΕ
- Υποφορέας 4: ΑΟΟ
- Υποφορέας 5: Ποιοτικός έλεγχος
- Υποφορέας 6: Εξισωτική αποζημίωση
- Υποφορέας 7: Προστασία ελαιοπαραγωγών
- Υποφορέας 8: Εγγείων βελτιώσεων
- Υποφορέας 9: Απόδοση εισπράξεων

Στα **έσοδα** οι τροποποιήσεις έγιναν στους υποφορείς 1 και 5 το 1996 και 1,3,4 και 7 το 1997 και οφείλονται στους λογαριασμούς 0100 "Επιχορηγήσεις από τον τακτικό Κρατικό προϋπολογισμό" και 0200 "Επιχορηγήσεις και εισφορές Ν.Π.Δ.Δ., Ν.Π.Ι.Δ., Οργανισμούς, Ιδρύματα και ειδικούς λογαριασμούς εσωτερικού".

Στα **εξόδα** οι τροποποιήσεις έγιναν στους υποφορείς 1,2,3,4 για το 1996 και 1,2,5 το 1997 και οφείλονται στους επιμέρους λογαριασμούς του Κ.Α.Ε. 0000 " Πληρωμές για υπηρεσίες".

Τα ποσοστά τροποποιήσεων μεταξύ εσόδων και εξόδων για κάθε χρονιά συμφωνούν, (είναι τα ίδια).

Τα προϋπολογισθέντα έσοδα της Διεύθυνσης Γεωργίας και κτηνοτροφίας Τριφυλίας θα έπρεπε να είναι ίσα με τα έξοδά της κάτι όμως που δεν γίνεται.

Στις ΥΠΗΡΕΣΙΕΣ Υ.ΠΕ.ΧΩ.Δ.Ε. το 1995 στα έξοδα το ποσοστό των τροποποιήσεων ήταν 20% ,το 1996 και 1997 τα ποσοστά τροποποιήσεων στα έσοδα και έξοδα ήταν 170,7% και 78% αντίστοιχα.

ΕΣΟΔΑ

| Κ.Α.Ε | 1996 | | 1997 | |
|-------------|-----------------|-----------------|-----------------|----------------|
| | ΠΡΟΫΠ/ΣΘΕΝΤΑ | ΤΡΟΠ/ΘΕΝΤΑ | ΠΡΟΫΠ/ΣΘΕΝΤΑ | ΤΡΟΠ/ΘΕΝΤΑ |
| 0000 | 10200000 | 17408000 | 11300000 | 9000000 |
| 0100 | 10200000 | 27408000 | 11300000 | 9000000 |
| 3000 | 0 | 0 | 200000 | 0 |
| 3500 | 0 | 0 | 200000 | 0 |
| 310 | 10200000 | 17408000 | 11500000 | 9000000 |

ΕΞΟΔΑ

| Κ.Α.Ε | 1995 | | 1996 | | 1997 | |
|-------------|-----------------|----------------|-----------------|-----------------|-----------------|----------------|
| | ΠΡΟΫΠ/ΝΤΑ | ΤΡΟΠ/ΝΤΑ | ΠΡΟΫΠ/ΝΤΑ | ΤΡΟΠ/ΝΤΑ | ΠΡΟΫΠ/ΝΤΑ | ΤΡΟΠ/ΝΤΑ |
| 0000 | 11417000 | 2600000 | 8390000 | 17408000 | 9130000 | 9000000 |
| 0300 | 0 | 0 | 0 | 7408000 | 0 | 0 |
| 0500 | 35000 | 0 | 0 | 0 | 0 | 0 |
| 0700 | 4483000 | 0 | 5670000 | 0 | 6100000 | 0 |
| 0800 | 6899000 | 2600000 | 2720000 | 10000000 | 3030000 | 9000000 |
| 1000 | 1433000 | 0 | 1810000 | 0 | 2370000 | 0 |
| 1100 | 650000 | 0 | 900000 | 0 | 1560000 | 0 |
| 1200 | 348000 | 0 | 600000 | 0 | 610000 | 0 |
| 1500 | 300000 | 0 | 270000 | 0 | 180000 | 0 |
| 1600 | 135000 | 0 | 40000 | 0 | 20000 | 0 |
| 310 | 12850000 | 2600000 | 10200000 | 17408000 | 11500000 | 9000000 |

Οι τροποποιήσεις το 1995 και 1997 όσο αφορά τα έσοδα οφείλονται στο λογαριασμό 0100 " Επιχορηγήσεις από τον τακτικό κρατικό προϋπολογισμό" ενώ όσο αφορά τα έξοδα οφείλονται στο λογαριασμό 0800 "Πληρωμές για λοιπές υπηρεσίες". Το 1996 οι τροποποιήσεις οφείλονται στο προαναφερόμενο λογαριασμό καθώς και στον λογαριασμό 0300 " Αμοιβές εκτάκτων υπαλλήλων και ειδικών κατηγοριών".

Στην **ΤΟΠΟΓΡΑΦΙΚΗ ΥΠΗΡΕΣΙΑ** το 1996 και 1997 τόσο στα έσοδα όσο και στα έξοδα το ποσοστό τροποποιήσεων ήταν 160% και 164% αντίστοιχα.

ΕΣΟΔΑ

| Κ.Α.Ε | 1996 | | 1997 | |
|-------------|----------------|----------------|----------------|----------------|
| | ΠΡΟΫΠ/ΣΘΕΝΤΑ | ΤΡΟΠ/ΘΕΝΤΑ | ΠΡΟΫΠ/ΣΘΕΝΤΑ | ΤΡΟΠ/ΘΕΝΤΑ |
| 0000 | 5300000 | 8500000 | 5400000 | 9000000 |
| 0100 | 5300000 | 0 | 5400000 | 0 |
| 0200 | 0 | 8500000 | 0 | 9000000 |
| 3000 | 0 | 0 | 100000 | 0 |
| 3500 | 0 | 0 | 100000 | 0 |
| 312 | 5300000 | 8500000 | 5500000 | 9000000 |

ΕΞΟΔΑ

| Κ.Α.Ε | 1995 | | 1996 | | 1997 | |
|-------------|-----------|----------|----------------|----------------|----------------|----------------|
| | ΠΡΟΫΠ/ΝΤΑ | ΤΡΟΠ/ΝΤΑ | ΠΡΟΫΠ/ΝΤΑ | ΤΡΟΠ/ΝΤΑ | ΠΡΟΫΠ/ΝΤΑ | ΤΡΟΠ/ΝΤΑ |
| 0000 | 0 | 0 | 5135000 | 0 | 5210000 | 0 |
| 0500 | 0 | 0 | 0 | 0 | 80000 | 0 |
| 0700 | 0 | 0 | 44000000 | 0 | 4500000 | 0 |
| 0800 | 0 | 0 | 735000 | 0 | 630000 | 0 |
| 1000 | 0 | 0 | 165000 | 0 | 290000 | 0 |
| 1100 | 0 | 0 | 115000 | 0 | 110000 | 0 |
| 1200 | 0 | 0 | 20000 | 0 | 20000 | 0 |
| 1300 | 0 | 0 | 0 | 0 | 160000 | 0 |
| 1600 | 0 | 0 | 30000 | 0 | 0 | 0 |
| 5000 | 0 | 0 | 0 | 8500000 | 0 | 9000000 |
| 5300 | 0 | 0 | 0 | 8500000 | 0 | 9000000 |
| 312 | 0 | 0 | 5300000 | 8500000 | 5500000 | 9000000 |

Από τα στοιχεία του πίνακα εσόδων και του πίνακα εξόδων προκύπτει ότι οι τροποποιήσεις στα έσοδα οφείλονται στον λογαριασμό 0200 "Επιχορηγήσεις και εισφορές από Ν.Π.Ι.Δ., Ν.Π.Δ.Δ., Οργανισμούς ιδρύματα και ειδικούς λογαριασμούς εσωτερικού", ενώ στα έξοδα οι τροποποιήσεις οφείλονται στο λογαριασμό 5300 "Δαπάνες ειδικού προσανατολισμού".

Είναι εμφανές ότι στην συγκεκριμένη περίπτωση δεν εφαρμόζεται η μέθοδος **Feedback** με αποτέλεσμα και το 1997 όπως και το 1996 να τροποποιηθούν οι ίδιοι λογαριασμοί μας και δεν είχαν προβλεφθεί ποσά.

Στις **ΥΠΗΡΕΣΙΕΣ ΥΠΟΥΡΓΕΙΟΥ ΕΡΓΑΣΙΑΣ** το 1995 στα **έξοδα** το ποσοστό τροποποίησης ήταν 0% . Το 1996 και 1997 τόσο στα **έσοδα** τόσο και στα **έξοδα** το ποσοστό ήταν 67,4% και 41% αντίστοιχα.

ΕΣΟΔΑ

| Κ.Α.Ε | 1996 | | 1997 | |
|-------------|----------------|---------------|----------------|---------------|
| | ΠΡΟΫΠ/ΣΘΕΝΤΑ | ΤΡΟΠ/ΘΕΝΤΑ | ΠΡΟΫΠ/ΣΘΕΝΤΑ | ΤΡΟΠ/ΘΕΝΤΑ |
| 0000 | 1092000 | 740000 | 1158000 | 520000 |
| 0100 | 1092000 | 740000 | 1158000 | 520000 |
| 3000 | 0 | 0 | 100000 | 0 |
| 3500 | 0 | 0 | 100000 | 0 |
| 330 | 1092000 | 740000 | 1258000 | 520000 |

ΕΞΟΔΑ

| Κ.Α.Ε | 1995 | | 1996 | | 1997 | |
|-------------|---------------|----------|----------------|---------------|----------------|---------------|
| | ΠΡΟΫΠ/ΝΤΑ | ΤΡΟΠ/ΝΤΑ | ΠΡΟΫΠ/ΝΤΑ | ΤΡΟΠ/ΝΤΑ | ΠΡΟΫΠ/ΝΤΑ | ΤΡΟΠ/ΝΤΑ |
| 0000 | 835000 | 0 | 972000 | 740000 | 1025000 | 520000 |
| 0500 | 0 | 0 | 0 | 740000 | 0 | 520000 |
| 0700 | 210000 | 0 | 550000 | 0 | 600000 | 0 |
| 0800 | 625000 | 0 | 422000 | 0 | 425000 | 0 |
| 1000 | 120000 | 0 | 120000 | 0 | 233000 | 0 |
| 1100 | 30000 | 0 | 30000 | 0 | 43000 | 0 |
| 1200 | 70000 | 0 | 70000 | 0 | 70000 | 0 |
| 1500 | 20000 | 0 | 20000 | 0 | 20000 | 0 |
| 1700 | 0 | 0 | 0 | 0 | 100000 | 0 |
| 330 | 955000 | 0 | 1092000 | 740000 | 1258000 | 520000 |

Στα **έσοδα** οι τροποποιήσεις οφείλονται στο λογαριασμό 0100 "Επιχορηγήσεις από τον τακτικό Κρατικό προϋπολογισμό". Στα **έξοδα** οι τροποποιήσεις οφείλονται στο λογαριασμό 0500 "Πρόσθετες και παρεπόμενες παροχές πολιτικών υπαλλήλων, στρατιωτικών και οργάνων Ελληνικής Αστυνομίας".

Στις **ΥΠΗΡΕΣΙΕΣ ΥΠΟΥΡΓΕΙΟΥ ΒΙΟΜΗΧΑΝΙΑΣ** το 1995 στα **έξοδα** το ποσοστό τροποποιήσεων ήταν 93% . Το 1996 και 1997 δεν έγιναν τροποποιήσεις.

ΕΣΟΔΑ

| Κ.Α.Ε | 1996 | | 1997 | |
|-------------|---------------|------------|---------------|------------|
| | ΠΡΟΫΠ/ΣΘΕΝΤΑ | ΤΡΟΠ/ΘΕΝΤΑ | ΠΡΟΫΠ/ΣΘΕΝΤΑ | ΤΡΟΠ/ΘΕΝΤΑ |
| 0000 | 380000 | 0 | 380000 | 0 |
| 0100 | 380000 | 0 | 380000 | 0 |
| 3000 | 0 | 0 | 200000 | 0 |
| 3500 | 0 | 0 | 200000 | 0 |
| 350 | 380000 | 0 | 580000 | 0 |

ΕΞΟΔΑ

| Κ.Α.Ε | 1995 | | 1996 | | 1997 | |
|-------------|---------------|---------------|---------------|----------|---------------|----------|
| | ΠΡΟΫΠ/ΝΤΑ | ΤΡΟΠ/ΝΤΑ | ΠΡ/ΣΘΕΝΤΑ | ΤΡ/ΘΕΝΤΑ | ΠΡ/ΣΘΕΝΤΑ | ΤΡ/ΘΕΝΤΑ |
| 0000 | 192000 | 300000 | 380000 | 0 | 580000 | 0 |
| 0700 | 147000 | 300000 | 380000 | 0 | 580000 | 0 |
| 0800 | 45000 | 0 | 0 | 0 | 0 | 0 |
| 1000 | 130000 | 0 | 0 | 0 | 0 | 0 |
| 1100 | 110000 | 0 | 0 | 0 | 0 | 0 |
| 1600 | 20000 | 0 | 0 | 0 | 0 | 0 |
| 350 | 322000 | 300000 | 380000 | 0 | 580000 | 0 |

Το 1995 στα έξοδα οι τροποποιήσεις οφείλονται στο λογαριασμό 0700 'Πληρωμές για μετακίνηση Δημοσίων ή μη λειτουργών'. Το 1996 και 1997 μπορούμε να πούμε ότι όλα λειτούργησαν υποδειγματικά.

Στις ΥΠΗΡΕΣΙΕΣ ΥΠΟΥΡΓΕΙΟΥ ΕΜΠΟΡΙΟΥ καμιά χρονιά δεν έγιναν τροποποιήσεις.

ΕΣΟΔΑ

| Κ.Α.Ε | 1996 | | 1997 | |
|-------------|----------------|------------|----------------|------------|
| | ΠΡΟΫΠ/ΣΘΕΝΤΑ | ΤΡΟΠ/ΘΕΝΤΑ | ΠΡΟΫΠ/ΣΘΕΝΤΑ | ΤΡΟΠ/ΘΕΝΤΑ |
| 0000 | 2100000 | 0 | 2100000 | 0 |
| 0100 | 2100000 | 0 | 2100000 | 0 |
| 3000 | 0 | 0 | 300000 | 0 |
| 3500 | 0 | 0 | 300000 | 0 |
| 370 | 2100 | 0 | 2400000 | 0 |

ΕΞΟΔΑ

| Κ.Α.Ε | 1995 | | 1996 | | 1997 | |
|-------------|----------------|----------|----------------|----------|----------------|----------|
| | ΠΡΟΫΠ/ΝΤΑ | ΤΡΟΠ/ΝΤΑ | ΠΡΟΫΠ/ΝΤΑ | ΤΡΟΠ/ΝΤΑ | ΠΡΟΫΠ/ΝΤΑ | ΤΡΟΠ/ΝΤΑ |
| 0000 | 1300000 | 0 | 1535000 | 0 | 1840000 | 0 |
| 0500 | 675000 | 0 | 696000 | 0 | 900000 | 0 |
| 0700 | 193000 | 0 | 429000 | 0 | 600000 | 0 |
| 0800 | 432000 | 0 | 410000 | 0 | 340000 | 0 |
| 1000 | 488000 | 0 | 565000 | 0 | 560000 | 0 |
| 1100 | 312000 | 0 | 385000 | 0 | 270000 | 0 |
| 1200 | 86000 | 0 | 150000 | 0 | 240000 | 0 |
| 1600 | 90000 | 0 | 30000 | 0 | 50000 | 0 |
| 370 | 1788000 | 0 | 2100000 | 0 | 2400000 | 0 |

Στην συγκεκριμένη περίπτωση όλα λειτούργησαν υποδειγματικά.

Στη ΔΙΕΥΘΥΝΣΗ ΜΕΤΑΦΟΡΩΝ ΚΑΙ ΕΠΙΚΟΙΝΩΝΙΩΝ το 1996 το ποσοστό τροποποίησης στα έσοδα όσο και στα έξοδα ήταν -2,5% , τις άλλες χρονιές δεν έγιναν τροποποιήσεις.

ΕΣΟΔΑ

| Κ.Α.Ε | 1996 | | 1997 | |
|-------|--------------|------------|--------------|------------|
| | ΠΡΟΫΠ/ΣΘΕΝΤΑ | ΤΡΟΠ/ΘΕΝΤΑ | ΠΡΟΫΠ/ΣΘΕΝΤΑ | ΤΡΟΠ/ΘΕΝΤΑ |
| 0000 | 8260000 | -205000 | 8400000 | 0 |
| 0100 | 8260000 | -205000 | 8400000 | 0 |
| 3000 | 0 | 0 | 200000 | 0 |
| 3500 | 0 | 0 | 200000 | 0 |
| 390 | 8260000 | -205000 | 8600000 | 0 |

ΕΞΟΔΑ

| Κ.Α.Ε | 1995 | | 1996 | | 1997 | |
|-------|-----------|----------|-----------|----------|-----------|----------|
| | ΠΡΟΫΠ/ΝΤΑ | ΤΡΟΠ/ΝΤΑ | ΠΡΟΫΠ/ΝΤΑ | ΤΡΟΠ/ΝΤΑ | ΠΡΟΫΠ/ΝΤΑ | ΤΡΟΠ/ΝΤΑ |
| 0000 | 2545000 | 0 | 6940000 | 0 | 7280000 | 0 |
| 0700 | 60000 | 0 | 60000 | 0 | 60000 | 0 |
| 0800 | 2485000 | 0 | 6880000 | -205000 | 7220000 | 0 |
| 1000 | 1137000 | 0 | 1320000 | 0 | 1320000 | 0 |
| 1100 | 50000 | 0 | 50000 | 0 | 50000 | 0 |
| 1200 | 677000 | 0 | 860000 | 0 | 860000 | 0 |
| 1300 | 60000 | 0 | 60000 | 0 | 60000 | 0 |
| 1500 | 350000 | 0 | 350000 | 0 | 350000 | 0 |
| 390 | 3682000 | 0 | 8260000 | 0 | 8600000 | 0 |

Το 1996 οι τροποποιήσεις οφείλονται όσο αφορά τα έσοδα στο λογαριασμό 0100 " Επιχορηγήσεις από το τακτικό Κρατικό προϋπολογισμό", ενώ όσο αφορά τα έξοδα στον λογαριασμό 0800 "Πληρωμές για λοιπές υπηρεσίες".

8.2.1. Συμπεράσματα ανάλυσης.

Επιχειρώντας μια συνοπτική περιγραφή στην ανάλυση των εσόδων και εξόδων της Ν.Α. Μεσσηνίας για την τριετία 1995 – 1997 όσο αφορά τις τροποποιήσεις επι των προϋπολογισθέντων εσόδων και εξόδων μπορεί να σταθεί στα εξής σημεία:

- Στις περισσότερες περιπτώσεις το ποσοστό τροποποιήσεων μεταξύ εσόδων και εξόδων κάθε χρονιάς είναι τα ίδια. Αυτό

έχει σαν αποτέλεσμα να μπορεί κανείς να δικαιολογήσει τις τροποποιήσεις αφού είναι εμφανές σε ποιους λογαριασμούς εξόδων οφείλονται οι τροποποιήσεις και από ποιους λογαριασμούς εσόδων χρηματοδοτήθηκαν.

- Οι λογαριασμοί στους οποίους έγιναν οι μεγαλύτερες και περισσότερες τροποποιήσεις όσο αφορά τα έσοδα είναι :
0100 "Επιχορηγήσεις από το τακτικό Κρατικό προϋπολογισμό".
0200 "Επιχορηγήσεις και εισφορές Ν.Π.Δ.Δ., Ν.Π.Ι.Δ., Οργανισμού, Ιδρύματα και ειδικούς λογαριασμούς εσόδων".

Όσο αφορά τα έξοδα οι τροποποιήσεις οφείλονται στους επιμέρους λογαριασμούς των Κ.Α.Ε.:

0000 " Πληρωμές για υπηρεσίες".

2000 " Μεταβιβαστικές πληρωμές".

5000 " Διάφορες κοινές και σύνθετες δαπάνες Υπουργείων, Νομαρχιών που δεν εντάσσονται σε Κώδικα".

- Σε πολλές περιπτώσεις δεν εφαρμόζεται η μέθοδος **Feedback**.
- Δεδομένου των συνεχών τροποποιήσεων ο προϋπολογισμός μετατρέπεται σε προϋπολογισμό **εισπράξεων και δαπανών**. Αυτό βέβαια πιθανόν να οφείλεται στο ότι οι Νομαρχιακές Αυτοδιοικήσεις είναι σε μεγάλο βαθμό οικονομικά εξαρτώμενες από το κράτος, όπου ανάλογα με την πολιτική που θέλουν να εφαρμοστεί αυξομειώνονται και οι σχετικές επιχορηγήσεις.

8.3 ΑΝΑΛΥΣΗ ΠΟΣΟΣΤΟΥ ΑΠΟΚΛΙΣΗΣ ΠΡΑΓΜΑΤ/ΘΕΝΤΩΝ/ ΔΙΑΜ/ΘΕΝΤΩΝ ΕΣΟΔΩΝ-ΕΞΟΔΩΝ.**Πίνακας ποσοστού (%) απόκλισης (πραγματοποιηθέντων/διαμορφωθέντων) ΕΣΟΔΩΝ.****Ποσά σε γιλιάρδες δοχ.**

| ΚΩΔΙΚΟΣ | ΔΙΕΥΘΥΝΣΕΙΣ | 1995 | | | 1996 | | | 1997 | | |
|---------|--|------------------|------------------|------|-------------------|-------------------|------|-------------------|-------------------|------|
| | | ΔΙΑΜ/ΘΕΝΤΑ | ΠΡΑΓ/ΘΕΝΤΑ | (%) | ΔΙΑΜ/ΘΕΝΤΑ | ΠΡΑΓ/ΘΕΝΤΑ | (%) | ΔΙΑΜ/ΘΕΝΤΑ | ΠΡΑΓ/ΘΕΝΤΑ | (%) |
| 53 | Υπηρεσίες Οικονομικών. | 0 | 0 | - | 7.191.421 | 1.928.875 | 73,2 | 6.239.760 | 1.514.517 | 75,9 |
| 71 | Υπηρεσίες Εσωτερικών. | 62.802. | 57.353 | 8,7 | 165.118 | 140.371 | 15 | 157.024 | 152.024 | 3,2 |
| 82 | Δ/νση Αγροφυλακής. | 0 | 0 | - | 0 | 251 | -100 | 1.495 | 1.495 | 0 |
| 151 | Υπηρεσίες Υγείας. | 3.548.782. | 3.538.958 | 0,3 | 6.011.062 | 5.886.429 | 2,4 | 7.788.016 | 7.786.268 | 0 |
| 153 | Υπηρεσίες Κοινωνικής Πρόνοιας. | 862.071 | 824.942 | 4,3 | 1.261.094 | 1.139.619 | 9,6 | 1.365.866 | 1.362.027 | 0,3 |
| 192 | Εκκλησιαστική εκπαίδευση. | 11.584 | 9.450 | 18,4 | 9.635 | 9.635 | 0 | 7.718 | 7.718 | 0 |
| 193 | Δ/νση Δ/θμιας Εκπαίδευσης. | 657.947 | 642.762 | 2,3 | 1.106.553 | 1.110.108 | -0,3 | 728.578 | 727.678 | 0,1 |
| 194 | Δ/νση Πρωτ/θμιας Εκπαίδευσης. | 493.176 | 453.227 | 8,1 | 666.482 | 663.720 | 0,4 | 304.487 | 300.787 | 1,2 |
| 290 | Υπηρεσίες Υπουργείου Γεωργίας. | 15.509 | 14.281 | 7,9 | 7.200 | 7.100 | 1,4 | 8.000 | 8.000 | 0 |
| 291 | Δ/νση Γεωργίας & Κτηνοτροφίας Μεσσηνίας. | 7.003 | 7.003 | 0 | 499.750 | 437.573 | 12,4 | 650.050 | 597.205 | 8,1 |
| 292 | Δ/νση Κτηνιατρικής. | 0 | 0 | - | 45.715 | 37.348 | 18,3 | 71.660 | 27.444 | 61,7 |
| 293 | Υπηρεσίες Αλιείας. | 250 | 250 | 0 | 33.038 | 31.219 | 5,4 | 52.980 | 20.792 | 60,8 |
| 294 | Δ/νση Γεωργίας & Κτηνοτροφίας Τριφυλίας. | 0 | 0 | - | 372.723 | 302.135 | 18,9 | 413.760 | 253.892 | 38,6 |
| 310 | Υπηρεσίες ΥΠΕΧΩΔΕ. | 15.450 | 13.665 | 11,5 | 27.608 | 26.588 | 3,7 | 20.500 | 20.500 | 0 |
| 312 | Τοπογραφική Υπηρεσία. | 0 | 0 | - | 13.800 | 13.350 | 3,3 | 14.500 | 14.090 | 2,8 |
| 330 | Υπηρεσίες Υπουργείου Εργασίας. | 955 | 859 | 10 | 1.832 | 1.648 | 10 | 1.778 | 1.777 | 0,1 |
| 350 | Υπηρεσίες Υπουργείου Βιομηχανίας. | 622 | 560 | 10,1 | 380 | 342 | 10 | 580 | 580 | 0 |
| 370 | Υπηρεσίες Υπουργείου Εμπορίου. | 1.788 | 1.609 | 10 | 2.100 | 1.590 | 24,3 | 2.400 | 2.400 | 0 |
| 390 | Δ/νση Μεταφορών & Επικοινωνιών. | 3.682 | 3.314 | 10 | 8.055 | 4.127 | 48,8 | 8.600 | 8.600 | 0 |
| | ΣΥΝΟΛΟ | 5.681.621 | 5.568.233 | | 17.423.566 | 11.742.028 | | 17.891.752 | 12.807.794 | |

**Πίνακας ποσοστού (%) απόκλισης (πραγματοποιηθέντων/διαμορφωθέντων) ΕΞΟΔΩΝ.
Ποσά σε γιλιάρδες δογ.**

| ΔΙΕΥΘΥΝΣΕΙΣ | 1995 | | | 1996 | | | 1997 | | |
|---|------------------|------------------|------|-------------------|-------------------|------|-------------------|-------------------|------|
| | ΔΙΑΜ/ΘΕΝΤΑ | ΠΡΑΓ/ΘΕΝΤΑ | (%) | ΔΙΑΜ/ΘΕΝΤΑ | ΠΡΑΓ/ΘΕΝΤΑ | (%) | ΔΙΑΜ/ΘΕΝΤΑ | ΠΡΑΓ/ΘΕΝΤΑ | (%) |
| Υπηρεσίες Οικονομικών. | 0 | 0 | - | 7.191.421 | 1.636.474 | 77,2 | 6.293.760 | 2.109.560 | 66,5 |
| Υπηρεσίες Εσωτερικών. | 62.802 | 46.020 | 26,7 | 165.118 | 135.500 | -5 | 157.024 | 136.328 | 13,2 |
| Δ/νση Αγροφυλακής. | 0 | 0 | - | 0 | 150 | -100 | 1.495 | 98 | 93,5 |
| Υπηρεσίες Υγείας. | 3.548.782 | 3.531.900 | 0,5 | 6.011.062 | 5.743.760 | 4,5 | 7.788.016 | 7.745.903 | 0,5 |
| Υπηρεσίες Κοινωνικής Πρόνοιας. | 862.071 | 777.523 | 9,8 | 1.261.094 | 1.116.554 | 11,5 | 1.365.866 | 1.138.136 | 16,7 |
| Εκκλησιαστική εκπαίδευση. | 11.584 | 8.980 | 22,5 | 9.635 | 8.117 | 15,8 | 7.718 | 6.821 | 11,6 |
| Δ/νση Δ/θμιας Εκπαίδευσης. | 657.947 | 624.595 | 5 | 1.110.453 | 1.084.154 | 2,3 | 728.578 | 699.407 | 4 |
| Δ/νση Πρωτ/θμιας Εκπαίδευσης. | 493.176 | 441.987 | 10,4 | 666.482 | 627.073 | 5,9 | 304.487 | 253.624 | 16,7 |
| Υπηρεσίες Υπουργείου Γεωργίας. | 15.509 | 11.602 | 25,2 | 7.200 | 5.076 | 29,5 | 8.000 | 5.982 | 25,2 |
| Δ/νση Γεωργίας & Κτηνοτροφίας Μεσσηνίας. | 0 | 6.492 | - | 499.750 | 373.777 | 25,2 | 650.050 | 513.590 | 21 |
| Δ/νση Κτηνιατρικής. | 0 | 0 | - | 45.715 | 28.895 | 36,8 | 71.660 | 22.223 | 69 |
| Υπηρεσίες Αλιείας. | 0 | 210 | - | 33.038 | 26.446 | 20 | 52.980 | 14.999 | 71,7 |
| Δ/νση Γεωργίας & Κτηνοτροφίας Τριφυλίας. | 0 | 0 | - | 372.723 | 281.032 | 24,6 | 413.760 | 232.863 | 43,7 |
| Υπηρεσίες ΥΠΕΧΩΔΕ. | 15.450 | 12.642 | 18,2 | 27.608 | 16.383 | 40,7 | 20.500 | 19.799 | 3,4 |
| Τοπογραφική Υπηρεσία. | 0 | 0 | - | 13.800 | 11.724 | 15 | 14.500 | 13.772 | 5 |
| Υπηρεσίες Υπουργείου Εργασίας. | 955 | 272 | 71,5 | 1.832 | 1.013 | 44,7 | 1.778 | 1.181 | 33,6 |
| Υπηρεσίες Υπουργείου Βιομηχανίας. | 622 | 470 | 24,4 | 380 | 332 | 12,6 | 580 | 348 | 40 |
| Υπηρεσίες Υπουργείου Εμπορίου. | 1.788 | 1.235 | 30,9 | 2.100 | 156 | 25,7 | 2.400 | 2.045 | 14,8 |
| Δ/νση Μεταφορών & Επικοινωνιών. | 3.682 | 3.166 | 14 | 8.055 | 3.980 | 51,6 | 8.600 | 4.618 | 46,3 |
| ΣΥΝΟΛΟ | 5.674.368 | 54.67.094 | | 17.427.466 | 11.102.002 | | 17.891.752 | 12.921.297 | |

Με την βοήθεια των παραπάνω πινάκων γίνεται μια προσπάθεια ανάλυσης των οικονομικών στοιχείων της Ν.Α. Μεσσηνίας όσο αφορά το ποσοστό απόκλισης μεταξύ πραγματοποιηθέντων και διαμορφωθέντων εσόδων και εξόδων ανά διεύθυνση και Κ.Α.Ε.

Στις **ΥΠΗΡΕΣΙΕΣ ΟΙΚΟΝΟΜΙΚΩΝ** στα έσοδα το ποσοστό απόκλισης πραγματοποιηθέντων και διαμορφωθέντων εσόδων ήταν 73,2% το 1996 και 75,9% το 1997. Το 1995 δεν είχαν διαμορφωθεί ούτε πραγματοποιηθεί έσοδα. Στα έξοδα τα ποσοστά απόκλισης ήταν 77,2% το 1996 και 66,5% το 1997.

Στους επόμενους πίνακες παρουσιάζονται τα διαμορφωθέντα και πραγματοποιηθέντα έσοδα και έξοδα ανά λογαριασμό.

ΠΙΝΑΚΑΣ ΕΣΟΔΩΝ

| Κ.Α.Ε. | 1996 | | 1997 | |
|-------------|-------------------|-------------------|-------------------|-------------------|
| | ΔΙΑΜ/Ν ΤΑ | ΠΡΑΓΜ/ΝΤΑ | ΔΙΑΜ/ΝΤΑ | ΠΡΑΓΜ/ΝΤΑ |
| 0000 | 80000000 | 0 | 80000000 | 0 |
| 0100 | 80000000 | 0 | 80000000 | 0 |
| 1000 | 148000000 | 112166855 | 148000000 | 155000000 |
| 1200 | 148000000 | 112166855 | 148000000 | 155000000 |
| 2000 | 12000000 | 607164 | 14000000 | 596851 |
| 2100 | 12000000 | 607164 | 14000000 | 596851 |
| 3000 | 126411000 | 145397631 | 132000000 | 279317615 |
| 3300 | 2000000 | 0 | 2000000 | 0 |
| 3400 | 24411000 | 0 | 30000000 | 0 |
| 3500 | 100000000 | 145397631 | 100000000 | 279317615 |
| 4000 | 4000000 | 0 | 4000000 | 0 |
| 4200 | 4000000 | 0 | 4000000 | 0 |
| 5000 | 90510000 | 2839 | 85510000 | 204323 |
| 5200 | 300000 | 0 | 300000 | 0 |
| 5500 | 10210000 | 2839 | 5210000 | 204323 |
| 5600 | 80000000 | 0 | 80000000 | 0 |
| 6000 | 42000000 | 14985000 | 52000000 | 19980000 |
| 6100 | 40000000 | 14985000 | 50000000 | 19980000 |
| 6600 | 2000000 | 0 | 2000000 | 0 |
| 8000 | 1000000 | 0 | 1000000 | 0 |
| 8600 | 1000000 | 0 | 1000000 | 0 |
| 9000 | 6687500 | 1655715456 | 5777250 | 1059417890 |
| 9100 | 1005000000 | 67129200 | 987000000 | 3930362 |
| 9400 | 5682500000 | 1588586256 | 4790250000 | 1055487528 |
| 053 | 7191421000 | 1928874945 | 6293760000 | 1514516679 |

ΠΙΝΑΚΑΣ ΕΞΟΔΩΝ

| Κ.Α.Ε | 1995 | | 1996 | | 1997 | |
|-------------|----------|-----------|-------------------|-------------------|-------------------|-------------------|
| | ΔΙΑΜ/ΝΤΑ | ΠΡΑΓΜ/ΝΤΑ | ΔΙΑΜ/ΝΤΑ | ΠΡΑΓΜ/ΝΤΑ | ΔΙΑΜ/ΝΤΑ | ΠΡΑΓΜ/ΝΤΑ |
| 0000 | 0 | 0 | 164371000 | 76867342 | 133550000 | 89415831 |
| 0200 | 0 | 0 | 77671000 | 46722937 | 77050000 | 53508258 |
| 0300 | 0 | 0 | 33650000 | 7579542 | 17300000 | 8128580 |
| 0500 | 0 | 0 | 2700000 | 0 | 800000 | 0 |
| 0600 | 0 | 0 | 12000000 | 0 | 14000000 | 5209172 |
| 0700 | 0 | 0 | 10000000 | 9879913 | 12500000 | 12226124 |
| 0800 | 0 | 0 | 28350000 | 12684951 | 11900000 | 10343697 |
| 1000 | 0 | 0 | 29550000 | 14242554 | 20960000 | 13609139 |
| 1100 | 0 | 0 | 2800000 | 2696910 | 2900000 | 2810072 |
| 1200 | 0 | 0 | 900000 | 186361 | 600000 | 590996 |
| 1300 | 0 | 0 | 12750000 | 8307669 | 11300000 | 7039126 |
| 1400 | 0 | 0 | 1000000 | 0 | 1000000 | 0 |
| 1500 | 0 | 0 | 6000000 | 1306363 | 3000000 | 1056826 |
| 1600 | 0 | 0 | 100000 | 89362 | 360000 | 349235 |
| 1700 | 0 | 0 | 6000000 | 1655889 | 1800000 | 1762884 |
| 2000 | 0 | 0 | 30000000 | 2014334 | 44000000 | 1972376 |
| 2200 | 0 | 0 | 27985666 | 0 | 30000000 | 0 |
| 2500 | 0 | 0 | 2014334 | 2014334 | 14000000 | 1972376 |
| 3000 | 0 | 0 | 20000000 | 0 | 20000000 | 0 |
| 3100 | 0 | 0 | 20000000 | 0 | 20000000 | 0 |
| 9000 | 0 | 0 | 6947500000 | 1543349697 | 6075250000 | 2004562631 |
| 9100 | 0 | 0 | 1005000 | 99413087 | 1005000 | 115456256 |
| 9400 | 0 | 0 | 6686495000 | 1385171212 | 5794245000 | 1844508068 |
| 9700 | 0 | 0 | 260000000 | 38765398 | 280000000 | 44598307 |
| 53 | 0 | 0 | 7191421000 | 1636473927 | 6293760000 | 2109559977 |

Στα έσοδα οι αποκλίσεις οφείλονται κατά το μεγαλύτερο ποσοστό στον Κ.Α.Ε. 9000 και πιο συγκεκριμένα στους λογαριασμούς 9100 "Επιχορηγήσεις από το τακτικό προϋπολογισμό για επισκευή και συντήρηση έργων που δεν εντάσσονται σε κώδικα " και 9400 "Επιχορηγήσεις από τον προϋπολογισμό Δ.Ε. για επενδύσεις ". Στα έξοδα οι αποκλίσεις οφείλονται κατά κύριο λόγο στον Κ.Α.Ε. 9000 και πιο συγκεκριμένα στους λογαριασμούς :

- 9100 " Επενδύσεις εκτελούμενες μέσω τακτικού προϋπολογισμού"
- 9400 " Επενδύσεις εκτελούμενες μέσω προϋπολογισμού Δ.Ε."
- 9700 " Επενδύσεις εκτελούμενες από έσοδα Ν.Π.Δ.Δ."

Τα διαμορφωθέντα έσοδα και έξοδα κάθε χρονιάς είναι ίδια. Υπάρχει μια διαφορά μεταξύ πραγματοποιηθέντων εσόδων και εξόδων

κάθε χρονιάς ύψους 292.401.018 επί πλέον το 1996 και 595.072.298 επί πλέον το 1997.

Στις **ΥΠΗΡΕΣΙΕΣ ΕΣΩΤΕΡΙΚΩΝ** τα ποσοστά απόκλισης στα έσοδα ήταν 8,7% , 15% και 3,2% το 1995, 1996 και 1997 αντίστοιχα. Στα έξοδα τα ποσοστά απόκλισης ήταν 26,7% το 1995, -5% το 1996 και 13,1% το 1997

ΠΙΝΑΚΑΣ ΕΣΟΔΩΝ

| Κ.Α.Ε | 1995 | | 1996 | | 1997 | |
|-------------|-----------------|-----------------|------------------|------------------|------------------|------------------|
| | ΔΙΑΜ/ΝΤΑ | ΠΡΑΓΜ/ΝΤΑ | ΔΙΑΜ/ΝΤΑ | ΠΡΑΓΜ/ΝΤΑ | ΔΙΑΜ/ΝΤΑ | ΠΡΑΓΜ/ΝΤΑ |
| 0000 | 62802000 | 57353100 | 161087000 | 136340000 | 152981000 | 147981000 |
| 0100 | 62802000 | 57353100 | 161087000 | 136340000 | 152981000 | 147981000 |
| 3000 | 0 | 0 | 4031000 | 4031000 | 4043000 | 4043000 |
| 3500 | 0 | 0 | 4031000 | 4031000 | 4043000 | 4043000 |
| 071 | 62802000 | 57353100 | 165118000 | 140371000 | 157024000 | 152024000 |

ΠΙΝΑΚΑΣ ΕΞΟΔΩΝ

| Κ.Α.Ε | 1995 | | 1996 | | 1997 | |
|-------------|-----------------|-----------------|------------------|------------------|------------------|------------------|
| | ΔΙΑΜ/ΝΤΑ | ΠΡΑΓΜ/ΝΤΑ | ΔΙΑΜ/ΝΤΑ | ΠΡΑΓΜ/ΝΤΑ | ΔΙΑΜ/ΝΤΑ | ΠΡΑΓΜ/ΝΤΑ |
| 0000 | 54183000 | 38199806 | 100875750 | 80947290 | 125724000 | 109114342 |
| 0200 | 31733000 | 25111083 | 33261000 | 25499927 | 53024000 | 51177272 |
| 0300 | 0 | 0 | 824750 | 666835 | 0 | 0 |
| 0500 | 9588000 | 8551842 | 15600000 | 14265174 | 20200000 | 12376059 |
| 0700 | 9975000 | 2269224 | 2000000 | 1305002 | 2500000 | 2456646 |
| 0800 | 2887000 | 2267657 | 49190000 | 39210352 | 50000000 | 43104365 |
| 1000 | 3798000 | 3413685 | 31816931 | 22895085 | 31300000 | 27213577 |
| 1100 | 1359000 | 1221644 | 7685931 | 6769960 | 7000000 | 6843005 |
| 1200 | 2039000 | 1834584 | 3300000 | 2943933 | 3800000 | 3763785 |
| 1300 | 0 | 0 | 5531000 | 3948537 | 7400000 | 4937070 |
| 1500 | 300000 | 270000 | 6300000 | 3465287 | 4300000 | 3900362 |
| 1600 | 100000 | 87457 | 800000 | 652068 | 1300000 | 864746 |
| 1700 | 0 | 0 | 8200000 | 5115300 | 7500000 | 6904609 |
| 2000 | 3900000 | 3510000 | 0 | 0 | 0 | 0 |
| 2200 | 3900000 | 3510000 | 0 | 0 | 0 | 0 |
| 5000 | 921000 | 897092 | 32425319 | 31657739 | 0 | 0 |
| 5100 | 921000 | 897092 | 32425319 | 31657739 | 0 | 0 |
| 071 | 62802000 | 46020583 | 165118000 | 135500114 | 157024000 | 136327919 |

Οι αποκλίσεις στα έσοδα οφείλονται στον λογαριασμό 0100 "Επιχορηγήσεις από το τακτικό Κρατικό προϋπολογισμό". Στα έξοδα οι αποκλίσεις οφείλονται στους επιμέρους λογαριασμούς των Κ.Α.Ε. 0000

"Πληρωμές για υπηρεσίες" και 1000 " Προμήθεια αγαθών και κεφαλαιακού εξοπλισμού"

Τα διαμορφωθέντα έσοδα και έξοδα κάθε χρονιάς είναι τα ίδια. Υπάρχει μια διαφορά μεταξύ πραγματοποιηθέντων εσόδων και εξόδων ύψους 11.332.517, 4.870.886 και 15.696.081 επί πλέον έσοδα το 1995, 1996 και 1997 αντίστοιχα.

Στη ΔΙΕΥΘΥΝΣΗ ΑΓΡΟΦΥΛΑΚΗΣ στα έσοδα το ποσοστό απόκλισης ήταν -100% το 1996 και 0% το 1997. Στα έξοδα το ποσοστό απόκλισης ήταν -100% το 1996 και 93,5% το 1997. Το 1995 δεν είχαν διαμορφωθεί ούτε πραγματοποιηθεί έξοδα.

ΠΙΝΑΚΑΣ ΕΣΟΔΩΝ

| Κ.Α.Ε. | 1996 | | 1997 | |
|------------|----------|---------------|----------------|----------------|
| | ΔΙΑΜ/ΝΤΑ | ΠΡΑΓΜ/ΝΤΑ | ΔΙΑΜ/ΝΤΑ | ΠΡΑΓΜ/ΝΤΑ |
| 000 | 0 | 251000 | 1494948 | 1494948 |
| 0100 | 0 | 251000 | 1394000 | 1394000 |
| 0800 | 0 | 0 | 100948 | 100948 |
| 082 | 0 | 251000 | 1494948 | 1494948 |

ΠΙΝΑΚΑΣ ΕΞΟΔΩΝ

| Κ.Α.Ε. | 1996 | | 1997 | |
|-------------|----------|---------------|----------------|--------------|
| | ΔΙΑΜ/ΝΤΑ | ΠΡΑΓΜ/ΝΤΑ | ΔΙΑΜ/ΝΤΑ | ΠΡΑΓΜ/ΝΤΑ |
| 0000 | 0 | 150052 | 100948 | 98140 |
| 0800 | 0 | 150052 | 100948 | 98140 |
| 1000 | 0 | 0 | 1394000 | 0 |
| 1400 | 0 | 0 | 1394000 | 0 |
| 082 | 0 | 150052 | 1494948 | 98140 |

Το 1996 το μεγάλο αυτό ποσοστό απόκλισης (-100%) τόσο στα έσοδα τόσο και στα έξοδα είναι " Πλασματικό " και οφείλεται στο ότι δεν είχαν διαμορφωθεί καθόλου έσοδα και έξοδα. Το 1997 στα έσοδα δεν είχαμε καμιά απόκλιση ενώ στα έξοδα οι αποκλίσεις οφείλονται στον λογαριασμό 0800 " Πληρωμές για υπηρεσίες ", τα διαμορφωθέντα έσοδα και έξοδα για κάθε χρονιά είναι τα ίδια.

Υπάρχει μια διαφορά μεταξύ πραγματοποιηθέντων εσόδων και εξόδων ύψους 100.948 και 1.396.808 επί πλέον έσοδα το 1996 και 1997 αντίστοιχα.

Στις **ΥΠΗΡΕΣΙΕΣ ΥΓΕΙΑΣ** στα έσοδα το ποσοστό απόκλισης ήταν 0,3% το 1995, 2,4% το 1996 και 0% το 1997. Στα έξοδα το ποσοστό απόκλισης ήταν 0,5% το 1995, 4,5% το 1996 και 0,5% το 1997.

ΠΙΝΑΚΑΣ ΕΣΟΔΩΝ

| Κ.Α.Ε | 1995 | | 1996 | | 1997 | |
|-------------|-------------------|-------------------|-------------------|-------------------|-------------------|-------------------|
| | ΔΙΑΜ/ΝΤΑ | ΠΡΑΓΜ/ΝΤΑ | ΔΙΑΜ/ΝΤΑ | ΠΡΑΓΜ/ΝΤΑ | ΔΙΑΜ/ΝΤΑ | ΠΡΑΓΜ/ΝΤΑ |
| 0000 | 3548782000 | 3538958100 | 5992411000 | 5847778960 | 7759338000 | 7757590000 |
| 0100 | 3548782000 | 3538958100 | 5992411000 | 5847778960 | 7759338000 | 7757590000 |
| 3000 | 0 | 0 | 18651000 | 18651000 | 28678000 | 28678000 |
| 3500 | 0 | 0 | 18651000 | 18651000 | 28678000 | 28678000 |
| 151 | 3548782000 | 3538958100 | 6011062000 | 5866429960 | 7788016000 | 7786268000 |

ΠΙΝΑΚΑΣ ΕΞΟΔΩΝ

| Κ.Α. Ε | 1995 | | 1996 | | 1997 | |
|-------------|-------------------|-------------------|-------------------|-------------------|-------------------|-------------------|
| | ΔΙΑΜ/ΝΤΑ | ΠΡΑΓΜ/ΝΤΑ | ΔΙΑΜ/ΝΤΑ | ΠΡΑΓΜ/ΝΤΑ | ΔΙΑΜ/ΝΤΑ | ΠΡΑΓΜ/ΝΤΑ |
| 0000 | 1478461000 | 1471854386 | 2864091000 | 2604212229 | 2632740000 | 2592551851 |
| 0500 | 1476480000 | 1470158071 | 2861511000 | 2601911820 | 2630030000 | 2589976291 |
| 0700 | 1009000 | 904380 | 1400000 | 1257782 | 1380000 | 1326496 |
| 0800 | 972000 | 791935 | 1180000 | 1042627 | 1330000 | 1249064 |
| 1000 | 770000 | 515240 | 770000 | 581019 | 960000 | 951348 |
| 1100 | 360000 | 327403 | 460000 | 413278 | 570000 | 576324 |
| 1200 | 400000 | 178945 | 300000 | 154941 | 350000 | 335024 |
| 1600 | 10000 | 8892 | 10000 | 12800 | 40000 | 40000 |
| 2000 | 2069551000 | 2059530360 | 3146201000 | 3139171960 | 5154316000 | 5152399460 |
| 2300 | 94875000 | 85387500 | 124528000 | 112328000 | 130553000 | 130553000 |
| 2700 | 9642000 | 9108860 | 16703000 | 14733960 | 18136000 | 16220460 |
| 2800 | 1965034000 | 1965034000 | 3004970000 | 3012158000 | 5005627000 | 5005626000 |
| 151 | 3548782000 | 3531899986 | 6011062000 | 5742760208 | 7788016000 | 7748902659 |

Στα έσοδα οι αποκλίσεις οφείλονται στο λογαριασμό 0100 " Επιχορηγήσεις από το Τακτικό Κρατικό προϋπολογισμό ". Στα έξοδα οι αποκλίσεις οφείλονται κατά το μεγαλύτερο ποσοστό στους λογαριασμούς 0500 "Πρόσθετες και παρεπόμενες παροχές πολιτικών υπαλλήλων", στρατιωτικών και οργάνων Ελληνικής Αστυνομίας" και 2300 " Επιχορηγήσεις σε Ν.Π.Δ.Δ. ιδρύματα και οργανισμούς υγείας, πρόνοιας και κοινωνικής ασφάλισης ".

Τα διαμορφωθέντα έσοδα και έξοδα κάθε χρονιάς είναι τα ίδια μεταξύ τους. Υπάρχει μια διαφορά μεταξύ πραγματοποιηθέντων εσόδων και εξόδων που κυμαίνονται σε 7.058.114, 122.669.752 και 40.365.341 επί πλέον έσοδα το 1995, 1996 και 1997 αντίστοιχα.

Σε γενικές γραμμές πάντως μπορούμε να πούμε ότι τα ποσοστά αποκλίσεων είναι μέσα σε παραδεκτά όρια λαμβάνοντας κανείς υπόψη τις ιδιαιτερότητες της συγκεκριμένης υπηρεσίας.

Στης **ΥΠΗΡΕΣΙΕΣ ΚΟΙΝΩΝΙΚΗΣ ΠΡΟΝΟΙΑΣ** στα έσοδα το ποσοστό απόκλισης ήταν 4,3% το 1995, 9,6% το 1996 και 0,3% το 1997. Στα έξοδα τα αντίστοιχα ποσοστά ήταν 9,8%, 11,5% και 16,7%.

ΠΙΝΑΚΑΣ ΕΣΟΔΩΝ

| Κ.Α.Ε | 1995 | | 1996 | | 1997 | |
|-------------|------------------|------------------|-------------------|-------------------|-------------------|-------------------|
| | ΔΙΑΜ/ΝΤΑ | ΠΡΑΓΜ/ΝΤΑ | ΔΙΑΜ/ΝΤΑ | ΠΡΑΓΜ/ΝΤΑ | ΔΙΑΜ/ΝΤΑ | ΠΡΑΓΜ/ΝΤΑ |
| 0000 | 862071000 | 824942060 | 1256050000 | 1134575040 | 1354430000 | 1350591211 |
| 0100 | 862071000 | 824942060 | 1256050000 | 1134575040 | 1354430000 | 1350591211 |
| 3000 | 0 | 0 | 5044000 | 5044000 | 11436000 | 11436000 |
| 3500 | 0 | 0 | 5044000 | 5044000 | 11436000 | 11436000 |
| 153 | 862071000 | 824942060 | 1261094000 | 1139619040 | 1365866000 | 1362027211 |

ΠΙΝΑΚΑΣ ΕΞΟΔΩΝ

| Κ.Α.Ε | 1995 | | 1996 | | 1997 | |
|-------------|------------------|------------------|-------------------|-------------------|-------------------|-------------------|
| | ΔΙΑΜ/ΝΤΑ | ΠΡΑΓΜ/ΝΤΑ | ΔΙΑΜ/ΝΤΑ | ΠΡΑΓΜ/ΝΤΑ Α | ΔΙΑΜ/ΝΤΑ | ΠΡΑΓΜ/ΝΤΑ Α |
| 0000 | 8339000 | 5990334 | 9826000 | 8877317 | 11042000 | 10321388 |
| 0500 | 6410000 | 4935967 | 7700000 | 7444731 | 8892000 | 8833886 |
| 0700 | 884000 | 434132 | 900000 | 652000 | 1000000 | 768000 |
| 0800 | 1045000 | 620235 | 1226000 | 780586 | 1150000 | 719502 |
| 1000 | 227000 | 104911 | 454000 | 470147 | 780000 | 727000 |
| 1100 | 207000 | 96061 | 434000 | 455667 | 440000 | 388240 |
| 1600 | 20000 | 8850 | 20000 | 14480 | 40000 | 40220 |
| 1700 | 0 | 0 | 0 | 0 | 300000 | 298540 |
| 2000 | 853505000 | 771427585 | 1250314000 | 1106846919 | 1353544000 | 1127087884 |
| 2300 | 115500000 | 101950000 | 123117000 | 110159000 | 130371000 | 112371000 |
| 2500 | 23000000 | 13509000 | 23000000 | 12901500 | 24700000 | 14201500 |
| 2700 | 475005000 | 437981573 | 832614000 | 738587419 | 911400000 | 808442384 |
| 2800 | 240000000 | 217987012 | 271583000 | 245199000 | 287073000 | 192073000 |
| 5000 | 0 | 0 | 500000 | 360000 | 500000 | 0 |
| 5100 | 0 | 0 | 500000 | 360000 | 500000 | 0 |
| 153 | 862071000 | 777522830 | 1261094000 | 1116554383 | 1365866000 | 1138136272 |

Στα έσοδα οι αποκλίσεις οφείλονται στο λογαριασμό 0100 "Επιχορηγήσεις από το τακτικό Κρατικό προϋπολογισμό". Στα έξοδα οι αποκλίσεις οφείλονται κυρίως στους λογαριασμούς 2700 "Εισοδηματικές ενισχύσεις και λοιπές μεταβιβάσεις" και 2800

"Επιχορηγήσεις σε ιδρύματα, οργανισμούς κ.λ.π. για αποδοχές προσωπικού γενικά".

Τα διαμορφωθέντα έσοδα και έξοδα κάθε χρονιάς είναι τα ίδια. Υπάρχει μια διαφορά μεταξύ πραγματοποιηθέντων εσόδων και εξόδων ύψους 47.419.230, 23.525.040 και 223.890.939 επί πλέον έσοδα το 1995, 1996 και 1997 αντίστοιχα.

Στην **ΕΚΚΛΗΣΙΑΣΤΙΚΗ ΕΚΠΑΙΔΕΥΣΗ** στα έσοδα τα ποσοστά απόκλισης για το 1995, 1996 και 1997 ήταν 18,4%, 0% και 0% αντίστοιχα. Στα έξοδα τα ποσοστά ήταν 22,5%, 15,8% και 11,6% το 1995, 1996 και 1997 αντίστοιχα.

ΠΙΝΑΚΑΣ ΕΣΟΔΩΝ

| Κ.Α.Ε | 1995 | | 1996 | | 1997 | |
|-------------|-----------------|----------------|----------------|----------------|----------------|----------------|
| | ΔΙΑΜ/ΝΤΑ | ΠΡΑΓΜ/ΝΤΑ | ΔΙΑΜ/ΝΤΑ | ΠΡΑΓΜ/ΝΤΑ | ΔΙΑΜ/ΝΤΑ | ΠΡΑΓΜ/ΝΤΑ |
| 0000 | 11584000 | 9450500 | 9257000 | 9257000 | 7018000 | 7018000 |
| 0100 | 11584000 | 9450500 | 9257000 | 9257000 | 7018000 | 7018000 |
| 3000 | 0 | 0 | 378000 | 378000 | 700000 | 700000 |
| 3500 | 0 | 0 | 378000 | 378000 | 700000 | 700000 |
| 192 | 11584000 | 9450500 | 9635000 | 9635000 | 7718000 | 7718000 |

ΠΙΝΑΚΑΣ ΕΞΟΔΩΝ

| Κ.Α.Ε | 1995 | | 1996 | | 1997 | |
|-------------|-----------------|----------------|----------------|----------------|-----------------|----------------|
| | ΔΙΑΜ/ΝΤΑ | ΠΡΑΓΜ/ΝΤΑ | ΔΙΑΜ/ΝΤΑ | ΠΡΑΓΜ/ΝΤΑ | ΔΙΑΜ/ΝΤΑ | ΠΡΑΓΜ/ΝΤΑ |
| 0000 | 3139000 | 1184594 | 4409000 | 3182017 | 2668000 | 1847502 |
| 0500 | 2689000 | 1041489 | 3940000 | 2853626 | 2183000 | 1455466 |
| 0800 | 450000 | 143105 | 469000 | 328391 | 485000 | 392036 |
| 1000 | 2475000 | 2022329 | 3226000 | 2934595 | 3250000 | 3173610 |
| 1200 | 50000 | 16653 | 50000 | 105705 | 100000 | 99656 |
| 1400 | 2065000 | 1826692 | 2816000 | 2513921 | 2720000 | 2873954 |
| 1500 | 360000 | 178984 | 360000 | 314969 | 430000 | 200000 |
| 2000 | 5970000 | 5773000 | 2000000 | 2000000 | 1800000 | 1800000 |
| 2200 | 5970000 | 5773000 | 2000000 | 2000000 | 1800000 | 1800000 |
| 192 | 11584000 | 8979923 | 9635000 | 8116612 | 77180000 | 6821112 |

Στα έσοδα μόνο το 1995 είχαμε αποκλίσεις που οφείλονται στο λογαριασμό 0100 " επιχορηγήσεις από το τακτικό κρατικό προϋπολογισμό". Στα έξοδα οι αποκλίσεις και τα τρία χρόνια οφείλονται στους επιμέρους λογαριασμούς των Κ.Α.Ε. 0000 " Πληρωμές

για υπηρεσίες " και 1000 "Προμήθεια αγαθών και κεφαλαιακού εξοπλισμού".

Τα διαμορφωθέντα έσοδα και έξοδα κάθε χρονιάς είναι ίσα. Υπάρχει μια διαφορά μεταξύ πραγματοποιηθέντων εσόδων και εξόδων ύψους 470.577, 1.518.388 και 896.888 επί πλέον έσοδα το 1995, 1996 και 1997 αντίστοιχα.

Στη ΔΙΕΥΘΥΝΣΗ ΔΕΥΤΕΡΟΒΑΘΜΙΑΣ ΕΚΠΑΙΔΕΥΣΗΣ στα έσοδα το ποσοστό απόκλισης ήταν 2,3% το 1995, -0,3% το 1996 και 0,1% το 1997. Στα έξοδα τα αντίστοιχα ποσοστά ήταν 5%, 2,4% και 4%.

ΠΙΝΑΚΑΣ ΕΣΟΔΩΝ

| Κ.Α.Ε | 1995 | | 1996 | | 1997 | |
|-------------|------------------|------------------|-------------------|-------------------|------------------|------------------|
| | ΔΙΑΜ/ΝΤΑ | ΠΡΑΓΜ/ΝΤΑ | ΔΙΑΜ/ΝΤΑ | ΠΡΑΓΜ/ΝΤΑ | ΔΙΑΜ/ΝΤΑ | ΠΡΑΓΜ/ΝΤΑ |
| 0000 | 657947000 | 642761700 | 1100553000 | 1104108000 | 710678000 | 709778000 |
| 0100 | 657947000 | 642761700 | 1100553000 | 1104108000 | 710678000 | 709778000 |
| 3000 | 0 | 0 | 6000000 | 6000000 | 6900000 | 6900000 |
| 3500 | 0 | 0 | 6000000 | 6000000 | 6900000 | 6900000 |
| 8000 | 0 | 0 | 0 | 0 | 11000449 | 11000449 |
| 8100 | 0 | 0 | 0 | 0 | 11000449 | 11000449 |
| 193 | 657947000 | 642761700 | 1106553000 | 1110108000 | 728578449 | 727678449 |

ΠΙΝΑΚΑΣ ΕΞΟΔΩΝ

| Κ.Α.Ε | 1995 | | 1996 | | 1997 | |
|-------------|------------------|------------------|-------------------|-------------------|------------------|------------------|
| | ΔΙΑΜ/ΝΤΑ | ΠΡΑΓΜ/ΝΤΑ | ΔΙΑΜ/ΝΤΑ | ΠΡΑΓΜ/ΝΤΑ | ΔΙΑΜ/ΝΤΑ | ΠΡΑΓΜ/ΝΤΑ |
| 0000 | 647053000 | 616434899 | 1089077000 | 1065281568 | 702765449 | 676689418 |
| 0200 | 58000 | 7721 | 300000 | 0 | 200000 | 0 |
| 0300 | 22590000 | 22447100 | 36200000 | 34370043 | 41745000 | 27417879 |
| 0500 | 439852000 | 423450558 | 708057000 | 696032499 | 313722449 | 302551052 |
| 0700 | 14640000 | 14121760 | 16500000 | 13979632 | 10850000 | 10371996 |
| 0800 | 169913000 | 156407760 | 328020000 | 320899394 | 336248000 | 336348491 |
| 1000 | 5734000 | 4949677 | 11376000 | 10284405 | 15863000 | 13924768 |
| 1100 | 2373000 | 2090485 | 3500000 | 3143562 | 3287000 | 2553561 |
| 1200 | 0 | 0 | 876000 | 141780 | 576000 | 283560 |
| 1400 | 3361000 | 2859192 | 7000000 | 6999063 | 12000000 | 11087647 |
| 5000 | 5160000 | 3210903 | 10000000 | 8588489 | 9950000 | 8792724 |
| 5100 | 5160000 | 3210903 | 10000000 | 8588489 | 9950000 | 8792724 |
| 193 | 657997000 | 624595479 | 1110453000 | 1084154462 | 728578449 | 699406910 |

Στα έσοδα οι αποκλίσεις οφείλονται στον λογαριασμό 0100 " Επιχορηγήσεις από το τακτικό Κρατικό προϋπολογισμό ". Στα έξοδα οι

αποκλίσεις οφείλονται κατά το μεγαλύτερο ποσοστό στους επιμέρους λογαριασμούς του Κ.Α.Ε. 0000 " Πληρωμές για υπηρεσίες ".

Τα διαμορφωθέντα έσοδα και έξοδα για κάθε χρονιά είναι ίδια με εξαίρεση το 1996.Υπάρχει μια διαφορά μεταξύ πραγματοποιηθέντων εσόδων και εξόδων της τάξεως των 18.302.221, 25.953.538 και 28.271.539 επί πλέον έσοδα το 1995, 1996 και 1997 αντίστοιχα.

Στη ΔΙΕΥΘΥΝΣΗ ΠΡΩΤΟΒΑΘΜΙΑΣ ΕΚΠΑΙΔΕΥΣΗΣ το ποσοστό απόκλισης στα έσοδα ήταν 8,1% το 1995, 0,4% το 1996 και 1,2% το 1997.

Στα έξοδα τα ποσοστά απόκλισης ήταν 10,4%, 5,9% και 16,7% το 1995, 1996 και 1997.

ΠΙΝΑΚΑΣ ΕΣΟΔΩΝ

| Κ.Α.Ε | 1995 | | 1996 | | 1997 | |
|-------------|------------------|------------------|------------------|------------------|------------------|------------------|
| | ΔΙΑΜ/ΝΤΑ | ΠΡΑΓΜ/ΝΤΑ | ΔΙΑΜ/ΝΤΑ | ΠΡΑΓΜ/ΝΤΑ | ΔΙΑΜ/ΝΤΑ | ΠΡΑΓΜ/ΝΤΑ |
| 0000 | 493176000 | 453227300 | 661482000 | 658720552 | 298554000 | 294854000 |
| 0100 | 493176000 | 453227300 | 661482000 | 658720552 | 298554000 | 294854000 |
| 3000 | 0 | 0 | 5000000 | 5000000 | 5933000 | 5933000 |
| 3500 | 0 | 0 | 5000000 | 5000000 | 5933000 | 5933000 |
| 194 | 493176000 | 453227300 | 666482000 | 663720552 | 304487000 | 300787000 |

ΠΙΝΑΚΑΣ ΕΞΟΔΩΝ

| Κ.Α.Ε | 1995 | | 1996 | | 1997 | |
|-------------|------------------|------------------|------------------|------------------|------------------|------------------|
| | ΔΙΑΜ/ΝΤΑ | ΠΡΑΓΜ/ΝΤΑ | ΔΙΑΜ/ΝΤΑ | ΠΡΑΓΜ/ΝΤΑ | ΔΙΑΜ/ΝΤΑ | ΠΡΑΓΜ/ΝΤΑ |
| 0000 | 488716000 | 439249794 | 661684000 | 623171041 | 299842000 | 249591380 |
| 0200 | 323000 | 258674 | 500000 | 137373 | 160000 | 2974 |
| 0300 | 14041000 | 13613211 | 22820000 | 18234108 | 20020000 | 5759818 |
| 0500 | 327485000 | 297615643 | 475181000 | 460136380 | 139800000 | 110414033 |
| 0700 | 2062000 | 1748636 | 3900000 | 3676247 | 4620000 | 4548419 |
| 0800 | 144805000 | 126013630 | 159283000 | 140986933 | 135242000 | 128866136 |
| 1000 | 1960000 | 1388338 | 3598000 | 2860535 | 3521000 | 2996389 |
| 1100 | 1400000 | 1109379 | 1630000 | 1604230 | 1830000 | 1517665 |
| 1200 | 0 | 0 | 1208000 | 539314 | 900000 | 701712 |
| 1300 | 20000 | 0 | 420000 | 417694 | 151000 | 146851 |
| 1500 | 500000 | 242959 | 300000 | 259297 | 600000 | 593281 |
| 1600 | 40000 | 36000 | 40000 | 40000 | 40000 | 36880 |
| 5000 | 2500000 | 1349440 | 1200000 | 1041169 | 1124000 | 1035738 |
| 5100 | 2500000 | 1349440 | 1200000 | 1041169 | 1124000 | 1035738 |
| 194 | 493176000 | 441987572 | 666482000 | 627072745 | 304487000 | 253623507 |

Στα έσοδα οι αποκλίσεις οφείλονται στο λογαριασμό 0100 " Επιχορηγήσεις από το τακτικό Κρατικό προϋπολογισμό ". Στα έξοδα οι αποκλίσεις οφείλονται κατά το μεγαλύτερο ποσοστό στους λογαριασμούς 0500 "Πρόσθετες και παρεπόμενες παροχές πολιτικών υπαλλήλων, στρατιωτικών και οργάνων Ελληνικής Αστυνομίας" και 0800 " Πληρωμές για λοιπές υπηρεσίες ".

Τα διαμορφωθέντα έσοδα και έξοδα είναι τα ίδια για κάθε χρονιά. Υπάρχει μια διαφορά μεταξύ πραγματοποιηθέντων εσόδων και εξόδων της τάξεως των 11.239.728, 36.647.807 και 47.163.493 επί πλέον έσοδα το 1995, 1996 και 1997 αντίστοιχα.

Στις ΥΠΗΡΕΣΙΕΣ ΥΠΟΥΡΓΕΙΟΥ ΓΕΩΡΓΙΑΣ στα έσοδα το ποσοστό απόκλισης ήταν 7,9% το 1995, 1,4% το 1996 και 0% το 1997. Στα έξοδα τα αντίστοιχα ποσοστά ήταν 25,2%, 29,5% και 25,2%.

ΠΙΝΑΚΑΣ ΕΣΟΔΩΝ

| Κ.Α. Ε | 1995 | | 1996 | | 1997 | |
|-----------|----------|-----------|----------|-----------|----------|-----------|
| | ΔΙΑΜ/ΝΤΑ | ΠΡΑΓΜ/ΝΤΑ | ΔΙΑΜ/ΝΤΑ | ΠΡΑΓΜ/ΝΤΑ | ΔΙΑΜ/ΝΤΑ | ΠΡΑΓΜ/ΝΤΑ |
| 0000 | 15509000 | 14280000 | 7200000 | 7100000 | 7900000 | 7900000 |
| 0100 | 15509000 | 14280000 | 7200000 | 7100000 | 7900000 | 7900000 |
| 3000 | 0 | 0 | 0 | 0 | 100000 | 100000 |
| 3500 | 0 | 0 | 0 | 0 | 100000 | 100000 |
| 290 | 15509000 | 14280000 | 7200000 | 7100000 | 8000000 | 8000000 |

ΠΙΝΑΚΑΣ ΕΞΟΔΩΝ

| Κ.Α.Ε | 1995 | | 1996 | | 1997 | |
|-------|----------|-----------|----------|-----------|----------|-----------|
| | ΔΙΑΜ/ΝΤΑ | ΠΡΑΓΜ/ΝΤΑ | ΔΙΑΜ/ΝΤΑ | ΠΡΑΓΜ/ΝΤΑ | ΔΙΑΜ/ΝΤΑ | ΠΡΑΓΜ/ΝΤΑ |
| 0000 | 8768000 | 6199038 | 5450000 | 4195045 | 6090000 | 4463661 |
| 0500 | 90000 | 0 | 0 | 0 | 0 | 0 |
| 0700 | 4376000 | 4121844 | 0 | 0 | 0 | 0 |
| 0800 | 4302000 | 2077194 | 5450000 | 4195045 | 6090000 | 4463661 |
| 1000 | 1541000 | 605877 | 1750000 | 881034 | 1910000 | 1518447 |
| 1100 | 248000 | 186078 | 280000 | 104031 | 85000 | 84987 |
| 1200 | 668000 | 267109 | 810000 | 478536 | 1329000 | 1111060 |
| 1500 | 550000 | 91197 | 600000 | 275967 | 471000 | 322400 |
| 1600 | 75000 | 61493 | 60000 | 22500 | 25000 | 0 |
| 5000 | 5200000 | 4796888 | 0 | 0 | 0 | 0 |
| 5300 | 5200000 | 4796000 | 0 | 0 | 0 | 0 |
| 290 | 15509000 | 11601803 | 7200000 | 5076079 | 8000000 | 5982108 |

Στα έσοδα οι αποκλίσεις οφείλονται στον λογαριασμό 0100 " επιχορηγήσεις από τακτικό κρατικό προϋπολογισμό ". Στα έξοδα οι αποκλίσεις οφείλονται κυρίως στον λογαριασμό 0800 " Πληρωμές για λοιπές υπηρεσίες ".

Τα διαμορφωθέντα έσοδα και έξοδα είναι τα ίδια για κάθε χρονιά. Μεταξύ πραγματοποιηθέντων εσόδων και εξόδων υπάρχει μια διαφορά ύψους 2.678.997, 2.023.921 και 2.017.892 επί πλέον έσοδα το 1995, 1996 και 1997 αντίστοιχα.

Στη ΔΙΕΥΘΥΝΣΗ ΓΕΩΡΓΙΑΣ ΚΑΙ ΚΤΗΝΟΤΡΟΦΙΑΣ ΜΕΣΣΗΝΙΑΣ στα έσοδα το ποσοστό αποκλίσεων ανέρχονταν σε 12,4% το 1996 και 8,1% το 1997. Στα έξοδα το ποσοστό απόκλισης ήταν 15,2% και 20,9% το 1996 και 1997 αντίστοιχα. Το 1995 δεν είχαν διαμορφωθεί ούτε πραγματοποιήθηκαν έσοδα και έξοδα.

ΠΙΝΑΚΑΣ ΕΣΟΔΩΝ

| Κ.Α.Ε | 1995 | | 1996 | | 1997 | |
|---------------|----------|-----------|-----------------|-----------------|-----------------|-----------------|
| | ΔΙΑΜ/ΝΤΑ | ΠΡΑΓΜ/ΝΤΑ | ΔΙΑΜ/ΝΤΑ | ΠΡΑΓΜ/ΝΤΑ | ΔΙΑΜ/ΝΤΑ | ΠΡΑΓΜ/ΝΤΑ |
| 0000/1 | 0 | 0 | 45894000 | 61206515 | 50650000 | 73354706 |
| 0200 | 0 | 0 | 45894000 | 61206515 | 50650000 | 73354706 |
| 2000/1 | 0 | 0 | 406000 | 407748 | 500000 | 476099 |
| 2100 | 0 | 0 | 406000 | 407748 | 500000 | 476099 |
| 3000/1 | 0 | 0 | 300000 | 3959985 | 3000000 | 2759745 |
| 3400 | 0 | 0 | 300000 | 456400 | 500000 | 180300 |
| 3500 | 0 | 0 | 0 | 3503585 | 2500000 | 2579445 |
| 5000/1 | 0 | 0 | 0 | 0 | 700000 | 649064 |
| 5200 | 0 | 0 | 0 | 0 | 700000 | 649064 |
| 0000/2 | 0 | 0 | 70350000 | 77249993 | 68900000 | 6852393 |
| 0200 | 0 | 0 | 70350000 | 77249993 | 68900000 | 6852393 |
| 3000/2 | 0 | 0 | 0 | 1720906 | 1000000 | 3714680 |
| 3500 | 0 | 0 | 0 | 1720906 | 1000000 | 3714680 |
| 5000/2 | 0 | 0 | 0 | 0 | 150000 | 0 |
| 5200 | 0 | 0 | 0 | 0 | 150000 | 0 |
| 0000/3 | 0 | 0 | 12150000 | 12069520 | 22050000 | 52318145 |
| 0200 | 0 | 0 | 12150000 | 12069520 | 22050000 | 52318145 |
| 0000/4 | 0 | 0 | 450000 | 425281 | 450000 | 425281 |
| 0200 | 0 | 0 | 450000 | 425281 | 450000 | 425281 |
| 0000/5 | 0 | 0 | 3450000 | 3214452 | 8000000 | 7793197 |
| 0200 | 0 | 0 | 3450000 | 3214452 | 8000000 | 7793197 |
| 5000/5 | 0 | 0 | 0 | 0 | 100000 | 450717 |
| 5200 | 0 | 0 | 0 | 0 | 100000 | 450717 |
| 0000/6 | 0 | 0 | 3800000 | 832520 | 0 | 0 |

| | | | | | | |
|----------------|----------|----------|------------------|------------------|------------------|------------------|
| 0200 | 0 | 0 | 3800000 | 832520 | 0 | 0 |
| 0000/7 | 0 | 0 | 6000000 | 6130249 | 5700000 | 4932346 |
| 0200 | 0 | 0 | 6000000 | 6130249 | 5700000 | 4932346 |
| 0000/8 | 0 | 0 | 326200000 | 257000000 | 457650000 | 426527523 |
| 0200 | 0 | 0 | 326200000 | 257000000 | 457650000 | 426527523 |
| 3000/8 | 0 | 0 | 500000 | 341114 | 500000 | 360050 |
| 3300 | 0 | 0 | 500000 | 339200 | 500000 | 360050 |
| 3500 | 0 | 0 | 0 | 1914 | 0 | 0 |
| 4000/8 | 0 | 0 | 600000 | 200000 | 600000 | 1896460 |
| 4200 | 0 | 0 | 600000 | 200000 | 600000 | 1896460 |
| 0000/9 | 0 | 0 | 17635000 | 10333119 | 18650000 | 13949155 |
| 0200 | | | 17635000 | 10333119 | 18650000 | 13949155 |
| 3000/9 | | | 0 | 0 | 500000 | 566179 |
| 3500 | | | 0 | 0 | 500000 | 566179 |
| 5000/9 | | | 0 | 0 | 600000 | 179048 |
| 5200 | | | 0 | 0 | 600000 | 179048 |
| 1000/10 | | | 3700000 | 0 | 1000000 | 0 |
| 1100 | | | 3700000 | 0 | 1000000 | 0 |
| 5000/10 | | | 8315000 | 2481951 | 9300000 | 0 |
| 5200 | | | 8315000 | 2481951 | 9300000 | 0 |
| 291 | | | 499750000 | 437573353 | 650050000 | 597204788 |

ΠΙΝΑΚΑΣ ΕΞΟΔΩΝ

| Κ.Α.Ε | 1995 | | 1996 | | 1997 | |
|---------------|----------|-----------|-----------------|-----------------|-----------------|-----------------|
| | ΔΙΑΜ/ΝΤΑ | ΠΡΑΓΜ/ΝΤΑ | ΔΙΑΜ/ΝΤΑ | ΠΡΑΓΜ/ΝΤΑ | ΔΙΑΜ/ΝΤΑ | ΠΡΑΓΜ/ΝΤΑ |
| 0000/1 | 0 | 0 | 42500000 | 31933049 | 49300000 | 45315976 |
| 0200 | 0 | 0 | 3630000 | 3220742 | 4400000 | 4059680 |
| 0300 | 0 | 0 | 8540000 | 826260 | 10900000 | 10236125 |
| 0500 | 0 | 0 | 4000000 | 3726826 | 500000 | 94500 |
| 0700 | 0 | 0 | 21000000 | 19848857 | 25000000 | 24995448 |
| 0800 | 0 | 0 | 4900000 | 3805861 | 7500000 | 5403912 |
| 0900 | 0 | 0 | 700000 | 504503 | 1000000 | 526311 |
| 1000/1 | 0 | 0 | 4530000 | 3026695 | 5250000 | 3526270 |
| 1100 | 0 | 0 | 1130000 | 596520 | 1400000 | 1134740 |
| 1200 | 0 | 0 | 1050000 | 821609 | 250000 | 143810 |
| 1300 | 0 | 0 | 600000 | 323624 | 600000 | 247288 |
| 1500 | 0 | 0 | 600000 | 370514 | 600000 | 264481 |
| 1600 | 0 | 0 | 350000 | 226071 | 350000 | 210728 |
| 1700 | 0 | 0 | 800000 | 688357 | 2050000 | 1525223 |
| 0000/2 | 0 | 0 | 68550000 | 65237756 | 68950000 | 4738747 |
| 0700 | 0 | 0 | 3000000 | 2345021 | 5000000 | 3776863 |
| 0800 | 0 | 0 | 65400000 | 62421515 | 63800000 | 947570 |
| 0900 | 0 | 0 | 150000 | 82811 | 150000 | 14314 |
| 1000/2 | 0 | 0 | 1950000 | 388409 | 1100000 | 634329 |
| 1100 | 0 | 0 | 150000 | 0 | 200000 | 134383 |
| 1200 | 0 | 0 | 700000 | 50000 | 100000 | 0 |
| 1500 | 0 | 0 | 700000 | 0 | 300000 | 0 |

| | | | | | | |
|---------------|----------|----------|------------------|------------------|------------------|------------------|
| 1700 | 0 | 0 | 400000 | 338409 | 500000 | 499946 |
| 0000/3 | 0 | 0 | 11800000 | 72270 | 21450000 | 13126340 |
| 0700 | 0 | 0 | 450000 | 0 | 300000 | 0 |
| 0800 | 0 | 0 | 11250000 | 62370 | 21150000 | 13126340 |
| 0900 | 0 | 0 | 100000 | 9900 | 0 | 0 |
| 1000/3 | 0 | 0 | 450000 | 94538 | 600000 | 160220 |
| 1100 | 0 | 0 | 200000 | 39538 | 300000 | 156820 |
| 1200 | 0 | 0 | 50000 | 0 | 50000 | 0 |
| 1600 | 0 | 0 | 20000 | 55000 | 250000 | 3400 |
| 0000/4 | 0 | 0 | 480000 | 0 | 450000 | 0 |
| 0800 | 0 | 0 | 450000 | 0 | 450000 | 0 |
| 0900 | 0 | 0 | 30000 | 0 | 0 | 0 |
| 0000/5 | 0 | 0 | 0 | 0 | 8000000 | 6664867 |
| 0300 | 0 | 0 | 0 | 0 | 3800000 | 3017163 |
| 0500 | 0 | 0 | 2000000 | 1999713 | 2000000 | 1929884 |
| 0700 | 0 | 0 | 1200000 | 1198847 | 1700000 | 1505294 |
| 0800 | 0 | 0 | 100000 | 0 | 400000 | 207342 |
| 0900 | 0 | 0 | 50000 | 2480 | 100000 | 5184 |
| 1000/5 | 0 | 0 | 0 | 0 | 100000 | 35530 |
| 1100 | 0 | 0 | 100000 | 0 | 100000 | 35530 |
| 1600 | 0 | 0 | 50000 | 13412 | 0 | 0 |
| 1700 | 0 | 0 | 0 | 0 | 0 | 0 |
| 0000/6 | 0 | 0 | 3820000 | 0 | 0 | 0 |
| 0300 | 0 | 0 | 3700000 | 0 | 0 | 0 |
| 0800 | 0 | 0 | 100000 | 0 | 0 | 0 |
| 0900 | 0 | 0 | 20000 | 0 | 0 | 0 |
| 0000/7 | 0 | 0 | 5550000 | 2616453 | 5300000 | 3780589 |
| 0700 | 0 | 0 | 5100000 | 2263849 | 4950000 | 3574097 |
| 0800 | 0 | 0 | 300000 | 285500 | 300000 | 184080 |
| 0900 | 0 | 0 | 150000 | 67104 | 50000 | 22412 |
| 1000/7 | 0 | 0 | 600000 | 81450 | 400000 | 229399 |
| 1100 | 0 | 0 | 400000 | 81450 | 300000 | 229399 |
| 1500 | 0 | 0 | 200000 | 0 | 100000 | 0 |
| 0000/8 | 0 | 0 | 327200000 | 256818649 | 457950000 | 425891393 |
| 0300 | 0 | 0 | 99750000 | 84602590 | 131000000 | 109801557 |
| 0500 | 0 | 0 | 3000000 | 2955956 | 4800000 | 4600735 |
| 0700 | 0 | 0 | 8800000 | 8577930 | 11000000 | 8480259 |
| 0800 | 0 | 0 | 215150000 | 160682173 | 311150000 | 303008842 |
| 0900 | 0 | 0 | 500000 | 0 | 0 | 0 |
| 1000/8 | 0 | 0 | 600000 | 194942 | 800000 | 167219 |
| 1100 | 0 | 0 | 200000 | 118686 | 350000 | 131956 |
| 1200 | 0 | 0 | 0 | 0 | 100000 | 31752 |
| 1300 | 0 | 0 | 0 | 0 | 50000 | 0 |
| 1500 | 0 | 0 | 0 | 0 | 100000 | 0 |
| 1600 | 0 | 0 | 400000 | 76256 | 200000 | 3511 |
| 0000/9 | 0 | 0 | 13985000 | 6893064 | 15750000 | 8337204 |
| 0200 | 0 | 0 | 0 | 0 | 10000 | 5568 |
| 0300 | 0 | 0 | 4005200 | 3422480 | 5750000 | 4081627 |

| | | | | | | |
|----------------|----------|----------|------------------|------------------|------------------|------------------|
| 0700 | 0 | 0 | 5429800 | 2847764 | 4590000 | 3386668 |
| 0800 | 0 | 0 | 4550000 | 622820 | 4800000 | 863341 |
| 0900 | 0 | 0 | 1000000 | 0 | 600000 | 0 |
| 1000/9 | 0 | 0 | 3650000 | 1112015 | 4000000 | 923564 |
| 1100 | | | 350000 | 246921 | 400000 | 200801 |
| 1200 | | | 780000 | 512699 | 900000 | 407640 |
| 1300 | | | 370000 | 8060 | 550000 | 24225 |
| 1500 | | | 2000000 | 344335 | 2000000 | 261398 |
| 1600 | | | 150000 | 0 | 150000 | 29500 |
| 3000/10 | | | 9315000 | 2481951 | 10350000 | 0 |
| 3300 | | | 9315000 | 2481951 | 10350000 | 0 |
| 291 | | | 499750000 | 373777284 | 650050000 | 513589758 |

Στην στήλη των Κ.Α.Ε. οι αριθμοί μετά την κάθετο υποδηλώνουν τους υποφορείς, πιο συγκεκριμένα:

- /1 - ΓΕΩΡΓΟΚΤΗΝΟΤΡΟΦΙΚΑ
- /2 - ΓΕΩΡΓΙΚΗ ΕΝΗΜΕΡΩΣΗ
- /3 - ΚΕΓΕ
- /4 - ΑΟΟ
- /5 - ΠΟΙΟΤΙΚΟΣ ΕΛΕΓΧΟΣ
- /6 - ΣΥΚΟΠΑΡΑΓΩΓΗ
- /7 - ΕΞΙΣΩΤΙΚΗ ΑΠΟΖΗΜΙΩΣΗ
- /8 - ΠΡΟΣΤΑΣΙΑ ΕΛΑΙΟΠΑΡΑΓΩΓΗΣ
- /9 - ΕΓΓΕΙΩΝ ΒΕΛΤΙΩΣΕΩΝ
- /10 - ΑΠΟΔΟΣΗ ΕΙΣΠΡΑΞΕΩΝ

Οι αποκλίσεις στα έσοδα οφείλονται κυρίως στους επιμέρους λογαριασμούς των Κ.Α.Ε. 0000 "Επιχορηγήσεις", 3000 " Έσοδα από επιχειρηματικές δραστηριότητα Ν.Π.Δ.Δ. " και 5000 "Λοιπά σοδα ".

Στα έξοδα οι αποκλίσεις οφείλονται κυρίως στους επιμέρους λογαριασμούς των Κ.Α.Ε. 0000 "Πληρωμές για υπηρεσίες" και 1000 " Προμήθεια αγαθών και κεφαλαιακού εξοπλισμού ".

Τα διαμορφωθέντα έσοδα και έξοδα κάθε χρονιάς είναι τα ίδια. Μεταξύ πραγματοποιηθέντων εσόδων και εξόδων υπάρχει μια διαφορά της τάξεως των 63.796.069 και 83.615.030 επί πλέον έσοδα το 1996 και 1997 αντίστοιχα.

Στη ΔΙΕΥΘΥΝΣΗ ΚΤΗΝΙΑΤΡΙΚΗΣ στα έσοδα το ποσοστό απόκλισης ήταν 18,3% το 1996 και 61,7% το 1997. Στα έξοδα το ποσοστό απόκλισης ήταν 36,8% το 1996 και 69% το 1997. Το 1995 δεν είχαν διαμορφωθεί ούτε πραγματοποιηθεί έξοδα.

ΠΙΝΑΚΑΣ ΕΣΟΔΩΝ

| Κ.Α.Ε | 1995 | | 1996 | | 1997 | |
|---------------|----------|-----------|-----------------|-----------------|-----------------|-----------------|
| | ΔΙΑΜ/ΝΤΑ | ΠΡΑΓΜ/ΝΤΑ | ΔΙΑΜ/ΝΤΑ | ΠΡΑΓΜ/ΝΤΑ | ΔΙΑΜ/ΝΤΑ | ΠΡΑΓΜ/ΝΤΑ |
| 0000/1 | 0 | 0 | 21410000 | 19872658 | 43680000 | 13337841 |
| 0200 | 0 | 0 | 21410000 | 19872658 | 43680000 | 13337841 |
| 3000/1 | 0 | 0 | 0 | 0 | 1000000 | 716312 |
| 3500 | 0 | 0 | 0 | 0 | 1000000 | 716312 |
| 0000/2 | 0 | 0 | 8825000 | 10643162 | 7750000 | 6193789 |
| 0200 | 0 | 0 | 8825000 | 10643162 | 7750000 | 6193789 |
| 3000/2 | 0 | 0 | 0 | 0 | 3750000 | 2404250 |
| 3200 | 0 | 0 | 0 | 0 | 3750000 | 2404250 |
| 0000/3 | 0 | 0 | 8800000 | 4717709 | 15280000 | 3917153 |
| 0200 | 0 | 0 | 8800000 | 4717709 | 15280000 | 3917153 |
| 3000/3 | 0 | 0 | 40000 | 40000 | 200000 | 21000 |
| 3200 | 0 | 0 | 40000 | 40000 | 90000 | 21000 |
| 3300 | 0 | 0 | 0 | 0 | 110000 | 0 |
| 5000/3 | 0 | 0 | 60000 | 60000 | 0 | 0 |
| 5200 | 0 | 0 | 60000 | 60000 | 0 | 0 |
| 0000/4 | 0 | 0 | 6480000 | 1914236 | 0 | 0 |
| 0200 | 0 | 0 | 6480000 | 1914236 | 0 | 0 |
| 3000/4 | 0 | 0 | 50000 | 50000 | 0 | 800000 |
| 3200 | 0 | 0 | 50000 | 50000 | 0 | 0 |
| 3500 | 0 | 0 | 0 | 0 | 0 | 800000 |
| 5000/4 | 0 | 0 | 50000 | 50000 | 0 | 0 |
| 5200 | 0 | 0 | 50000 | 50000 | 0 | 0 |
| 292 | 0 | 0 | 45715000 | 37347765 | 71660000 | 27444345 |

ΠΙΝΑΚΑΣ ΕΣΟΔΩΝ

| Κ.Α.Ε | 1995 | | 1996 | | 1997 | |
|---------------|----------|-----------|----------------|----------------|-----------------|----------------|
| | ΔΙΑΜ/ΝΤΑ | ΠΡΑΓΜ/ΝΤΑ | ΔΙΑΜ/ΝΤΑ | ΠΡΑΓΜ/ΝΤΑ | ΔΙΑΜ/ΝΤΑ | ΠΡΑΓΜ/ΝΤΑ |
| 0000/1 | 0 | 0 | 4950000 | 3804837 | 4745000 | 2316623 |
| 0500 | 0 | 0 | 1500000 | 1499982 | 1500000 | 0 |
| 0700 | 0 | 0 | 2000000 | 1810760 | 2000000 | 2043924 |
| 0800 | 0 | 0 | 1450000 | 494095 | 1245000 | 272699 |
| 1000/1 | 0 | 0 | 730000 | 34966 | 710000 | 29301 |
| 1100 | 0 | 0 | 320000 | 10000 | 615000 | 15000 |
| 1200 | 0 | 0 | 160000 | 24966 | 70000 | 14301 |
| 1700 | 0 | 0 | 250000 | 0 | 250000 | 0 |
| 2000/1 | 0 | 0 | 8000000 | 4274847 | 9000000 | 7707088 |
| 2200 | 0 | 0 | 8000000 | 4274847 | 9000000 | 7707088 |
| 5000/1 | 0 | 0 | 7730000 | 6470167 | 30000000 | 0 |
| 5300 | 0 | 0 | 7730000 | 6470167 | 30000000 | 0 |
| 0000/2 | 0 | 0 | 8425000 | 8052595 | 10750000 | 6742401 |
| 0300 | 0 | 0 | 2000000 | 719822 | 2675000 | 1783275 |
| 0700 | 0 | 0 | 6045000 | 7281967 | 7850000 | 4959126 |
| 0800 | 0 | 0 | 80000 | 0 | 100000 | 0 |

| | | | | | | |
|---------------|----------|----------|-----------------|-----------------|-----------------|-----------------|
| 0900 | 0 | 0 | 300000 | 50806 | 125000 | 0 |
| 1000/2 | 0 | 0 | 400000 | 396778 | 750000 | 511425 |
| 1200 | 0 | 0 | 400000 | 396778 | 550000 | 511425 |
| 1700 | 0 | 0 | 0 | 0 | 200000 | 0 |
| 0000/3 | 0 | 0 | 5240000 | 3850245 | 9200000 | 4247117 |
| 0700 | 0 | 0 | 1900000 | 1339640 | 3550000 | 390556 |
| 0800 | 0 | 0 | 3240000 | 2510605 | 5650000 | 3856561 |
| 0900 | 0 | 0 | 100000 | 0 | 0 | 0 |
| 1000/3 | 0 | 0 | 1100000 | 235431 | 1780000 | 226491 |
| 1100 | 0 | 0 | 160000 | 65000 | 385000 | 105000 |
| 1200 | 0 | 0 | 172000 | 15045 | 418000 | 0 |
| 1500 | 0 | 0 | 468000 | 155386 | 677000 | 121491 |
| 1700 | 0 | 0 | 300000 | 0 | 300000 | 0 |
| 2000/3 | 0 | 0 | 2500000 | 0 | 4500000 | 212674 |
| 2200 | 0 | 0 | 2500000 | 0 | 4500000 | 212674 |
| 0000/4 | 0 | 0 | 4020000 | 2539352 | 0 | 0 |
| 0700 | 0 | 0 | 1500000 | 794236 | 0 | 0 |
| 0800 | 0 | 0 | 2470000 | 1745116 | 0 | 0 |
| 0900 | 0 | 0 | 50000 | 0 | 0 | 0 |
| 1000/4 | 0 | 0 | 560000 | 30000 | 0 | 0 |
| 1100 | 0 | 0 | 210000 | 30000 | 0 | 0 |
| 1200 | 0 | 0 | 200000 | 0 | 0 | 0 |
| 1500 | 0 | 0 | 150000 | 0 | 0 | 0 |
| 2000/4 | 0 | 0 | 2000000 | 0 | 0 | 0 |
| 2200 | 0 | 0 | 2000000 | 0 | 0 | 0 |
| 292 | 0 | 0 | 45715000 | 28894982 | 44680000 | 10282614 |

Στα έσοδα οι αποκλίσεις οφείλονται κυρίως στον λογαριασμό 0200 " Επιχορηγήσεις και εισφορές από Ν.Π.Δ.Δ., Ν.Π.Ι.Δ., οργανισμούς, ιδρύματα και ειδικούς λογαριασμούς εσωτερικού ".

Στα έξοδα οι αποκλίσεις οφείλονται κατά το μεγαλύτερο ποσοστό στους επιμέρους λογαριασμούς των Κ.Α.Ε. 0000 " Πληρωμές για υπηρεσίες " και 1000 " Προμήθεια αγαθών και κεφαλαιακού εξοπλισμού ".

Τα διαμορφωθέντα έσοδα και έξοδα για κάθε χρονιά είναι τα ίδια. Μεταξύ πραγματοποιηθέντων εσόδων και εξόδων υπάρχει διαφορά ύψους 8.452.783 και 17.161.731 επί πλέον έσοδα το 1996 και 1997 αντίστοιχα.

Στις ΥΠΗΡΕΣΙΕΣ ΑΛΙΕΙΑΣ στα έσοδα το ποσοστό απόκλισης ήταν 5,4% το 1996 και 60,8% το 1997 ενώ το 1995 το ποσοστό ήταν 0%. Στα έξοδα τα ποσοστά απόκλισης για το 1995, 1996 και 1997 ήταν 4,6%, 20% και 71,7% αντίστοιχα.

ΠΙΝΑΚΑΣ ΕΣΟΔΩΝ

| Κ.Α.Ε | 1995 | | 1996 | | 1997 | |
|-------------|---------------|---------------|-----------------|-----------------|-----------------|-----------------|
| | ΔΙΑΜ/ΝΤΑ | ΠΡΑΓΜ/ΝΤΑ | ΔΙΑΜ/ΝΤΑ | ΠΡΑΓΜ/ΝΤΑ | ΔΙΑΜ/ΝΤΑ | ΠΡΑΓΜ/ΝΤΑ |
| 0000 | 250000 | 250000 | 33038000 | 31219500 | 49183823 | 15345000 |
| 0200 | 250000 | 250000 | 33038000 | 31219500 | 49183823 | 15345000 |
| 3000 | 0 | 0 | 0 | 0 | 112000 | 392563 |
| 3500 | 0 | 0 | 0 | 0 | 112000 | 392563 |
| 5000 | 0 | 0 | 0 | 0 | 3684177 | 5055132 |
| 5300 | 0 | 0 | 0 | 0 | 3684177 | 5055132 |
| 293 | 250000 | 250000 | 33038000 | 31219500 | 52980000 | 20792695 |

ΠΙΝΑΚΑΣ ΕΞΟΔΩΝ

| Κ.Α.Ε | 1995 | | 1996 | | 1997 | |
|-------------|---------------|---------------|-----------------|-----------------|-----------------|-----------------|
| | ΔΙΑΜ/ΝΤΑ | ΠΡΑΓΜ/ΝΤΑ | ΔΙΑΜ/ΝΤΑ | ΠΡΑΓΜ/ΝΤΑ | ΔΙΑΜ/ΝΤΑ | ΠΡΑΓΜ/ΝΤΑ |
| 0000 | 220000 | 209830 | 1717000 | 1183554 | 2660000 | 1351226 |
| 0700 | 150000 | 145520 | 1300000 | 3510664 | 1200000 | 681457 |
| 0800 | 70000 | 64310 | 317000 | 832490 | 1460000 | 669769 |
| 0900 | 0 | 0 | 100000 | 0 | 0 | 0 |
| 1000 | 30000 | 0 | 1175000 | 641648 | 2070000 | 471604 |
| 1100 | 0 | 0 | 400000 | 344207 | 520000 | 358424 |
| 1300 | 30000 | 0 | 285000 | 182444 | 650000 | 0 |
| 1400 | 0 | 0 | 80000 | 0 | 300000 | 32096 |
| 1500 | 0 | 0 | 50000 | 0 | 100000 | 0 |
| 1700 | 0 | 0 | 360000 | 114997 | 500000 | 81084 |
| 5000 | 0 | 0 | 29438000 | 24820010 | 48000000 | 12968000 |
| 5100 | 0 | 0 | 29438000 | 24820010 | 48000000 | 12968000 |
| 293 | 250000 | 209830 | 33038000 | 31219500 | 52980000 | 14998899 |

Στην στήλη των Κ.Α.Ε. μετά την κάθετο οι αριθμοί υποδουλώνουν τον υποφορέα, πιο συγκεκριμένα:

- /1 - ΥΠΗΡΕΣΙΕΣ ΚΤΗΝΙΑΤΡΙΚΗΣ
- /2 - ΤΕΧΝΙΚΗ ΣΠΕΡΜΑΤΕΓΧΥΣΗ
- /3 - ΑΓΡΟΤΙΚΑ ΚΤΗΝΙΑΤΡΕΙΑ ΜΕΣΣΗΝΙΑΣ
- /4 - ΑΓΡΟΤΙΚΑ ΚΤΗΝΙΑΤΡΕΙΑ ΤΡΙΦΥΛΙΑΣ

Στα έσοδα οι αποκλίσεις οφείλονται κυρίως στον λογαριασμό 0200 " Επιχορηγήσεις και εισφορές από Ν.Π.Δ.Δ., Ν.Π.Ι.Δ., οργανισμούς, ιδρύματα και ειδικούς λογαριασμούς εσωτερικού ". Στα έξοδα οι αποκλίσεις οφείλονται στον λογαριασμό 5100 " Διάφορες κοινωνικές δαπάνες Υπουργείων, Νομαρχιών που δεν έχουν ενταχθεί σε κώδικα ".

Τα διαμορφωθέντα έσοδα και έξοδα για κάθε χρονιά είναι τα ίδια. Υπάρχει μια διαφορά μεταξύ πραγματοποιηθέντων εσόδων και εξόδων που ανέρχεται σε 40.170 και 5.793.796 επί πλέον έσοδα το 1995 και 1997 αντίστοιχα. Το 1996 τα πραγματοποιηθέντα έσοδα και έξοδα είναι τα ίδια.

Στην ΔΙΕΥΘΥΝΣΗ ΓΕΩΡΓΙΑΣ ΚΑΙ ΚΤΗΝΟΤΡΟΦΙΑΣ ΤΡΙΦΥΛΙΑΣ στα έσοδα οι αποκλίσεις ήταν 18,9% και 38,6% το 1996 και 1997 αντίστοιχα. Στα έξοδα το ποσοστό απόκλισης ήταν 24,6% και 43,7% το 1996 και 1997 αντίστοιχα. Το 1995 δεν είχαν διαμορφωθεί ούτε πραγματοποιηθεί έσοδα και έξοδα.

ΠΙΝΑΚΑΣ ΕΣΟΔΩΝ

| Κ.Α.Ε | 1995 | | 1996 | | 1997 | |
|---------------|----------|-----------|-----------------|-----------------|-----------------|-----------------|
| | ΔΙΑΜ/ΝΤΑ | ΠΡΑΓΜ/ΝΤΑ | ΔΙΑΜ/ΝΤΑ | ΠΡΑΓΜ/ΝΤΑ | ΔΙΑΜ/ΝΤΑ | ΠΡΑΓΜ/ΝΤΑ |
| 0000/1 | 0 | 0 | 20785000 | 11000000 | 29495000 | 14800000 |
| 0100 | 0 | 0 | 7695000 | 0 | 0 | 0 |
| 0200 | 0 | 0 | 13090000 | 11000000 | 29495000 | 14800000 |
| 5000/1 | 0 | 0 | 300000 | 0 | 300000 | 24330 |
| 5200 | 0 | 0 | 300000 | 0 | 300000 | 24330 |
| 0000/2 | 0 | 0 | 18250000 | 21141216 | 17400000 | 10240196 |
| 0100 | 0 | 0 | 14000000 | 8774400 | 0 | 0 |
| 0200 | 0 | 0 | 4250000 | 12366816 | 17400000 | 10240196 |
| 3000/2 | 0 | 0 | 0 | 0 | 2000000 | 3694527 |
| 3500 | 0 | 0 | 0 | 0 | 2000000 | 3694527 |
| 5000/2 | 0 | 0 | 150000 | 13967 | 150000 | 121382 |
| 5200 | 0 | 0 | 150000 | 13967 | 150000 | 121382 |
| 0000/3 | 0 | 0 | 33893000 | 30000000 | 36170000 | 27000000 |
| 0100 | 0 | 0 | 30223000 | 30000000 | 0 | 0 |
| 0200 | 0 | 0 | 3670000 | 0 | 36170000 | 27000000 |
| 3000/3 | 0 | 0 | 0 | 0 | 0 | 4415248 |
| 3200 | 0 | 0 | 0 | 0 | 0 | 4415248 |
| 5000 | 0 | 0 | 200000 | 0 | 200000 | 0 |
| 5200 | 0 | 0 | 200000 | 0 | 200000 | 0 |
| 0000/4 | 0 | 0 | 36810000 | 16198128 | 36910000 | 1000000 |
| 0100 | 0 | 0 | 33100000 | 15200000 | 0 | 0 |
| 0200 | 0 | 0 | 3710000 | 998128 | 36910000 | 1000000 |
| 3000/4 | 0 | 0 | 0 | 0 | 0 | 2194495 |
| 3200 | 0 | 0 | 0 | 0 | 0 | 2194495 |
| 5000/4 | 0 | 0 | 300000 | 0 | 30000 | 0 |
| 5200 | 0 | 0 | 30000 | 0 | 30000 | 0 |
| 0000/5 | 0 | 0 | 1800000 | 1279576 | 2700000 | 2600000 |
| 0200 | 0 | 0 | 1800000 | 1279576 | 2700000 | 2600000 |

| | | | | | | |
|---------------|----------|----------|------------------|------------------|------------------|------------------|
| 3000/5 | 0 | 0 | 0 | 0 | 700000 | 700000 |
| 3500 | 0 | 0 | 0 | 0 | 700000 | 700000 |
| 0000/6 | 0 | 0 | 900000 | 1150000 | 0 | 0 |
| 0200 | 0 | 0 | 900000 | 1150000 | 0 | 0 |
| 0000/7 | 0 | 0 | 252000000 | 218129439 | 279800000 | 186735639 |
| 0100 | 0 | 0 | 252000000 | 218129439 | 279800000 | 186735639 |
| 5000/7 | 0 | 0 | 200000 | 112643 | 200000 | 155617 |
| 5200 | 0 | 0 | 200000 | 112643 | 200000 | 155617 |
| 0000/8 | 0 | 0 | 4855000 | 3109719 | 5155000 | 0 |
| 0100 | 0 | 0 | 4000000 | 0 | 0 | 0 |
| 0200 | 0 | 0 | 855000 | 3109719 | 5155000 | 0 |
| 5000 | 0 | 0 | 50000 | 0 | 50000 | 118530 |
| 5200 | 0 | 0 | 50000 | 0 | 50000 | 118530 |
| 3000/9 | 0 | 0 | 2500000 | 0 | 2500000 | 92361 |
| 3500 | 0 | 0 | 2500000 | 0 | 2500000 | 92361 |
| 294 | 0 | 0 | 372723000 | 302134688 | 413760000 | 253892325 |

ΠΙΝΑΚΑΣ ΕΞΟΔΩΝ

| Κ.Α.Ε | 1995 | | 1996 | | 1997 | |
|---------------|----------|-----------|-----------------|-----------------|-----------------|-----------------|
| | ΔΙΑΜ/ΝΤΑ | ΠΡΑΓΜ/ΝΤΑ | ΔΙΑΜ/ΝΤΑ | ΠΡΑΓΜ/ΝΤΑ | ΔΙΑΜ/ΝΤΑ | ΠΡΑΓΜ/ΝΤΑ |
| 0000/1 | 0 | 0 | 39790000 | 30493133 | 22365000 | 16165982 |
| 0300 | 0 | 0 | 23850000 | 18295458 | 10515000 | 8740254 |
| 0600 | 0 | 0 | 5500000 | 5081908 | 0 | 0 |
| 0700 | 0 | 0 | 2050000 | 1580980 | 2500000 | 1908002 |
| 0800 | 0 | 0 | 8090000 | 5226685 | 8800000 | 5053965 |
| 0900 | 0 | 0 | 300000 | 308102 | 550000 | 463761 |
| 1000/1 | 0 | 0 | 2380000 | 1416829 | 7430000 | 1547276 |
| 1100 | 0 | 0 | 800000 | 725056 | 1150000 | 475689 |
| 1200 | 0 | 0 | 330000 | 101964 | 430000 | 162176 |
| 1500 | 0 | 0 | 500000 | 497820 | 600000 | 488740 |
| 1600 | 0 | 0 | 100000 | 15761 | 200000 | 67567 |
| 1700 | 0 | 0 | 650000 | 76228 | 5050000 | 353104 |
| 0000/2 | 0 | 0 | 17590000 | 11610278 | 15640000 | 9981168 |
| 0500 | 0 | 0 | 2000000 | 1751945 | 2000000 | 0 |
| 0700 | 0 | 0 | 14000000 | 8972014 | 11800000 | 9062263 |
| 0800 | 0 | 0 | 1440000 | 825317 | 1640000 | 731105 |
| 0900 | 0 | 0 | 150000 | 61002 | 200000 | 187800 |
| 1000/2 | 0 | 0 | 810000 | 392799 | 3910000 | 1859685 |
| 1100 | 0 | 0 | 350000 | 215057 | 350000 | 237643 |
| 1200 | 0 | 0 | 60000 | 0 | 3260000 | 1448272 |
| 1500 | 0 | 0 | 200000 | 122832 | 200000 | 135904 |
| 1600 | 0 | 0 | 50000 | 26000 | 50000 | 37866 |
| 1700 | 0 | 0 | 150000 | 28910 | 50000 | 0 |
| 0000/3 | 0 | 0 | 32513000 | 19153847 | 34790000 | 15417710 |
| 0300 | 0 | 0 | 580000 | 211487 | 580000 | 166054 |
| 0700 | 0 | 0 | 400000 | 294826 | 1500000 | 716998 |
| 0800 | 0 | 0 | 31333000 | 18520858 | 32610000 | 14513954 |

| | | | | | | |
|---------------|----------|----------|------------------|------------------|------------------|------------------|
| 0900 | 0 | 0 | 200000 | 26676 | 100000 | 20704 |
| 1000/3 | 0 | 0 | 1580000 | 133192 | 1580000 | 363569 |
| 1100 | 0 | 0 | 250000 | 39000 | 250000 | 61188 |
| 1200 | 0 | 0 | 120000 | 0 | 120000 | 19884 |
| 1300 | 0 | 0 | 350000 | 0 | 350000 | 142970 |
| 1400 | 0 | 0 | 60000 | 94192 | 60000 | 0 |
| 1500 | 0 | 0 | 250000 | 0 | 250000 | 100000 |
| 1600 | 0 | 0 | 300000 | 0 | 300000 | 39527 |
| 1700 | 0 | 0 | 250000 | 9722094 | 250000 | 0 |
| 0000/4 | 0 | 0 | 36680000 | 853010 | 36750000 | 6582209 |
| 0700 | 0 | 0 | 2700000 | 8862604 | 2700000 | 601395 |
| 0800 | 0 | 0 | 33950000 | 6480 | 34050000 | 5980814 |
| 0900 | 0 | 0 | 30000 | 0 | 30000 | 0 |
| 1000/4 | 0 | 0 | 160000 | 0 | 160000 | 0 |
| 1100 | 0 | 0 | 130000 | 0 | 130000 | 0 |
| 1600 | 0 | 0 | 30000 | 1099558 | 30000 | 0 |
| 0000/5 | 0 | 0 | 1700000 | 799586 | 3400000 | 2655945 |
| 0500 | 0 | 0 | 1100000 | 299972 | 2200000 | 2112060 |
| 0700 | 0 | 0 | 600000 | 0 | 1200000 | 543885 |
| 1000/5 | 0 | 0 | 100000 | 0 | 0 | 0 |
| 1600 | 0 | 0 | 100000 | 298634 | 0 | 0 |
| 0000/6 | 0 | 0 | 700000 | 298634 | 0 | 0 |
| 0700 | 0 | 0 | 700000 | 0 | 0 | 0 |
| 1000/6 | 0 | 0 | 200000 | 0 | 0 | 0 |
| 1600 | 0 | 0 | 200000 | 217200000 | 0 | 0 |
| 0000/7 | 0 | 0 | 249000000 | 29200000 | 277300000 | 174608523 |
| 0300 | 0 | 0 | 5000000 | 1500000 | 54250000 | 34600192 |
| 0500 | 0 | 0 | 2000000 | 3000000 | 2000000 | 2680495 |
| 0700 | 0 | 0 | 5000000 | 183398000 | 6000000 | 3696195 |
| 0800 | 0 | 0 | 191800000 | | 214850000 | 133476024 |
| 0900 | 0 | 0 | 200000 | 102000 | 200000 | 155617 |
| 1000/7 | 0 | 0 | 3200000 | 1042082 | 2700000 | 561309 |
| 1100 | 0 | 0 | 400000 | 200158 | 300000 | 220460 |
| 1200 | 0 | 0 | 300000 | 23743 | 200000 | 15299 |
| 1600 | 0 | 0 | 900000 | 700000 | 700000 | 325550 |
| 1700 | 0 | 0 | 1600000 | 118181 | 1500000 | 0 |
| 0000/8 | 0 | 0 | 3205000 | 2302153 | 3805000 | 2618070 |
| 0700 | 0 | 0 | 1000000 | 781153 | 1200000 | 805266 |
| 0800 | 0 | 0 | 2155000 | 1498433 | 2555000 | 1781754 |
| 0900 | 0 | 0 | 50000 | 22567 | 50000 | 31050 |
| 1000/8 | 0 | 0 | 1700000 | 441008 | 1400000 | 529279 |
| 1100 | 0 | 0 | 200000 | 41102 | 200000 | 43607 |
| 1200 | 0 | 0 | 410000 | 308579 | 410000 | 300000 |
| 1500 | 0 | 0 | 840000 | 48729 | 540000 | 89072 |
| 1700 | 0 | 0 | 250000 | 42598 | 250000 | 96600 |
| 3000/9 | 0 | 0 | 2500000 | 1701487 | 2500000 | 69468 |
| 3200 | 0 | 0 | 2500000 | 1701487 | 2500000 | 69468 |
| 294 | 0 | 0 | 372723000 | 281032113 | 413760000 | 232863220 |

Στην στήλη των Κ.Α.Ε. οι αριθμοί μετά την κάθετο υποδηλώνουν τους υποφορείς, πιο συγκεκριμένα:

- /1 - ΓΕΩΡΓΟΚΤΗΝΟΤΡΟΦΙΚΑ
- /2 - ΓΕΩΡΓΙΚΗ ΕΝΗΜΕΡΩΣΗ
- /3 - ΚΕΓΕ
- /4 - ΑΟΟ
- /5 - ΠΟΙΟΤΙΚΟΣ ΕΛΕΓΧΟΣ
- /6 - ΣΥΚΟΠΑΡΑΓΩΓΗ
- /7 - ΕΞΙΣΩΤΙΚΗ ΑΠΟΖΗΜΙΩΣΗ
- /8 - ΠΡΟΣΤΑΣΙΑ ΕΛΑΙΟΠΑΡΑΓΩΓΗΣ
- /9 - ΕΓΓΕΙΩΝ ΒΕΛΤΙΩΣΕΩΝ

Στα **έσοδα** οι αποκλίσεις οφείλονται κυρίως στους λογαριασμούς; 0100 " Επιχορηγήσεις από το τακτικό Κρατικό προϋπολογισμό " και 200 " Επιχορηγήσεις και εισφορές από Ν.Π.Δ.Δ., Ν.Π.Ι.Δ., οργανισμούς, ιδρύματα και ειδικούς λογαριασμούς εσωτερικού ".

Στα **έξοδα** οι αποκλίσεις οφείλονται στους επιμέρους λογαριασμούς των Κ.Α.Ε. 0000 "Πληρωμές για υπηρεσίες" και 1000 " Προμήθεια αγαθών και κεφαλαιακού εξοπλισμού ".

Τα διαμορφωθέντα έσοδα και έξοδα για κάθε χρονιά είναι τα ίδια. Υπάρχει μια διαφορά μεταξύ πραγματοποιηθέντων εσόδων και εξόδων που ανέρχεται σε 21.102.575 και 21.029.105 επί πλέον έσοδα το 1996 και 1997 αντίστοιχα.

Στις **ΥΠΗΡΕΣΙΕΣ ΥΠΕΧΩΔΕ** στα **έσοδα** το ποσοστό απόκλισης ήταν 11,5% το 1995, 3,7% το 1996 και 0% το 1997. Στα **έξοδα** τα αντίστοιχα ποσοστά ήταν 18,2%, 40,7% και 3,4%.

ΠΙΝΑΚΑΣ ΕΣΟΔΩΝ

| Κ.Α.Ε | 1995 | | 1996 | | 1997 | |
|-------|----------|-----------|----------|-----------|----------|-----------|
| | ΔΙΑΜ/ΝΤΑ | ΠΡΑΓΜ/ΝΤΑ | ΔΙΑΜ/ΝΤΑ | ΠΡΑΓΜ/ΝΤΑ | ΔΙΑΜ/ΝΤΑ | ΠΡΑΓΜ/ΝΤΑ |
| 0000 | 15450000 | 13665000 | 27608000 | 26588000 | 20300000 | 20300000 |
| 0100 | 15450000 | 13665000 | 27608000 | 26588000 | 20300000 | 20300000 |
| 3000 | 0 | 0 | 0 | 0 | 200000 | 200000 |
| 3500 | 0 | 0 | 0 | 0 | 200000 | 200000 |
| 310 | 15450000 | 13665000 | 27608000 | 26588000 | 20500000 | 20500000 |

ΠΙΝΑΚΑΣ ΕΞΟΔΩΝ

| Κ.Α.Ε | 1995 | | 1996 | | 1997 | |
|-------------|-----------------|-----------------|-----------------|-----------------|-----------------|-----------------|
| | ΔΙΑΜ/ΝΤΑ | ΠΡΑΓΜ/ΝΤΑ | ΔΙΑΜ/ΝΤΑ | ΠΡΑΓΜ/ΝΤΑ | ΔΙΑΜ/ΝΤΑ | ΠΡΑΓΜ/ΝΤΑ |
| 0000 | 14017000 | 11711808 | 25718000 | 14810021 | 18130000 | 17664391 |
| 0300 | 0 | 0 | 7408000 | 7406000 | 0 | 0 |
| 0500 | 35000 | 0 | 0 | 0 | 0 | 0 |
| 0700 | 4483000 | 3984196 | 5670000 | 5015512 | 6100000 | 6088000 |
| 0800 | 9499000 | 7727612 | 12640000 | 9388509 | 12030000 | 11576391 |
| 1000 | 1433000 | 929808 | 1890000 | 1571926 | 2370000 | 2134562 |
| 1100 | 650000 | 512405 | 900000 | 790903 | 1560000 | 1489737 |
| 1200 | 348000 | 209400 | 600000 | 538715 | 610000 | 478681 |
| 1500 | 300000 | 166860 | 270000 | 185048 | 180000 | 166144 |
| 1600 | 135000 | 41143 | 120000 | 57260 | 20000 | 0 |
| 310 | 15450000 | 12641616 | 27608000 | 16382847 | 20500000 | 19799253 |

Στα έσοδα οι αποκλίσεις οφείλονται στον λογαριασμό 0100 " Επιχορηγήσεις από το τακτικό Κρατικό προϋπολογισμό ". Στα έξοδα οι αποκλίσεις οφείλονται στους επιμέρους λογαριασμούς των Κ.Α.Ε. 0000 " Πληρωμές για υπηρεσίες " και 1000 " Προμήθεια αγαθών και κεφαλαιακού εξοπλισμού".

Τα διαμορφωθέντα έσοδα και έξοδα κάθε χρονιάς είναι τα ίδια. Υπάρχει μια διαφορά μεταξύ πραγματοποιηθέντων εσόδων και εξόδων ύψους 1.023.384., 10.205.153 και 700.745 επί πλέον έσοδα το 1995, 1996 και 1997 αντίστοιχα.

Στην **ΤΟΠΟΓΡΑΦΙΚΗ ΥΠΗΡΕΣΙΑ** στα έσοδα το ποσοστό απόκλισης ήταν 3,3% το 1996 και 2,8% το 1997 ενώ στα έξοδα τα αντίστοιχα ποσοστά ήταν 15% και 5%. Το 1995 δεν είχαν διαμορφωθεί ούτε πραγματοποιηθεί έσοδα και έξοδα.

ΠΙΝΑΚΑΣ ΕΣΟΔΩΝ

| Κ.Α.Ε | 1995 | | 1996 | | 1997 | |
|-------------|----------|-----------|-----------------|-----------------|-----------------|-----------------|
| | ΔΙΑΜ/ΝΤΑ | ΠΡΑΓΜ/ΝΤΑ | ΔΙΑΜ/ΝΤΑ | ΠΡΑΓΜ/ΝΤΑ | ΔΙΑΜ/ΝΤΑ | ΠΡΑΓΜ/ΝΤΑ |
| 0000 | 0 | 0 | 13800000 | 13350000 | 14400000 | 13990000 |
| 0100 | 0 | 0 | 5300000 | 5150000 | 5400000 | 5400000 |
| 0200 | 0 | 0 | 9500000 | 8200000 | 9000000 | 8590000 |
| 3000 | 0 | 0 | 0 | 0 | 100000 | 1000000 |
| 3500 | 0 | 0 | 0 | 0 | 100000 | 100000 |
| 312 | 0 | 0 | 13800000 | 13350000 | 14500000 | 14090000 |

ΠΙΝΑΚΑΣ ΕΞΟΔΩΝ

| Κ.Α.Ε | 1995 | | 1996 | | 1997 | |
|-------------|----------|-----------|-----------------|-----------------|-----------------|-----------------|
| | ΔΙΑΜ/ΝΤΑ | ΠΡΑΓΜ/ΝΤΑ | ΔΙΑΜ/ΝΤΑ | ΠΡΑΓΜ/ΝΤΑ | ΔΙΑΜ/ΝΤΑ | ΠΡΑΓΜ/ΝΤΑ |
| 0000 | 0 | 0 | 5135000 | 3433327 | 5210000 | 4896182 |
| 0500 | 0 | 0 | 0 | 0 | 80000 | 72000 |
| 0700 | 0 | 0 | 4400000 | 3099106 | 4500000 | 4476332 |
| 0800 | 0 | 0 | 735000 | 334221 | 630000 | 347850 |
| 1000 | 0 | 0 | 165000 | 121784 | 290000 | 289999 |
| 1100 | 0 | 0 | 115000 | 103801 | 110000 | 109999 |
| 1200 | 0 | 0 | 20000 | 17983 | 20000 | 20000 |
| 1300 | 0 | 0 | 0 | 0 | 160000 | 160000 |
| 1600 | 0 | 0 | 30000 | 0 | 0 | 0 |
| 5000 | 0 | 0 | 8200000 | 8168698 | 9000000 | 8585917 |
| 5300 | 0 | 0 | 8200000 | 8168698 | 9000000 | 8585917 |
| 312 | 0 | 0 | 13800000 | 11723809 | 14500000 | 13772098 |

Στα έσοδα οι αποκλίσεις οφείλονται στους λογαριασμούς 0100 " Επιχορηγήσεις από το τακτικό Κρατικό προϋπολογισμό ", και 200 " Επιχορηγήσεις και εισφορές από Ν.Π.Δ.Δ., Ν.Π.Ι.Δ., οργανισμούς, ιδρύματα και ειδικούς λογαριασμούς εσωτερικού ".

Στα έξοδα οι αποκλίσεις οφείλονται στους επιμέρους λογαριασμούς των Κ.Α.Ε. 0000 " Πληρωμές για υπηρεσίες ", 1000 " Προμήθεια αγαθών και κεφαλαιακού εξοπλισμού " και 5000 "Διάφορες κοινές ή σύνθετες δαπάνες Υπουργείων, Νομαρχιών που δεν εντάσσονται σε κώδικα".

Στις ΥΠΗΡΕΣΙΕΣ ΤΟΥ ΥΠΟΥΡΓΕΙΟΥ ΕΡΓΑΣΙΑΣ στα έσοδα το ποσοστό απόκλισης ήταν 10% το 1995, 10% το 1996 και 0,1% το 1997. Στα έξοδα τα αντίστοιχα ποσοστά ήταν 71,5%, 44,7% και 33,6%.

ΠΙΝΑΚΑΣ ΕΣΟΔΩΝ

| Κ.Α.Ε | 1995 | | 1996 | | 1997 | |
|-------------|---------------|---------------|----------------|----------------|----------------|----------------|
| | ΔΙΑΜ/ΝΤΑ | ΠΡΑΓΜ/ΝΤΑ | ΔΙΑΜ/ΝΤΑ | ΠΡΑΓΜ/ΝΤΑ | ΔΙΑΜ/ΝΤΑ | ΠΡΑΓΜ/ΝΤΑ |
| 0000 | 955000 | 859500 | 1832000 | 1648000 | 1678000 | 1677400 |
| 0100 | 955000 | 859500 | 1832000 | 1648000 | 1678000 | 1677400 |
| 3000 | 0 | 0 | 0 | 0 | 100000 | 100000 |
| 3500 | 0 | 0 | 0 | 0 | 100000 | 100000 |
| 330 | 955000 | 859500 | 1832000 | 1648000 | 1778000 | 1777400 |

ΠΙΝΑΚΑΣ ΕΞΟΔΩΝ

| Κ.Α.Ε | 1995 | | 1996 | | 1997 | |
|-------------|---------------|---------------|----------------|----------------|----------------|----------------|
| | ΔΙΑΜ/ΝΤΑ | ΠΡΑΓΜ/ΝΤΑ | ΔΙΑΜ/ΝΤΑ | ΠΡΑΓΜ/ΝΤΑ | ΔΙΑΜ/ΝΤΑ | ΠΡΑΓΜ/ΝΤΑ |
| 0000 | 835000 | 198852 | 1712000 | 985934 | 1545000 | 1043258 |
| 0500 | 0 | 0 | 740000 | 433935 | 520000 | 519258 |
| 0700 | 210000 | 185400 | 550000 | 453600 | 600000 | 524000 |
| 0800 | 625000 | 13452 | 422000 | 98399 | 425000 | 0 |
| 1000 | 120000 | 72975 | 120000 | 26969 | 233000 | 138000 |
| 1100 | 30000 | 26975 | 30000 | 26969 | 43000 | 43000 |
| 1200 | 70000 | 46000 | 70000 | 0 | 70000 | 0 |
| 1500 | 20000 | 0 | 20000 | 0 | 20000 | 0 |
| 1700 | 0 | 0 | 0 | 0 | 100000 | 95000 |
| 330 | 955000 | 271827 | 1832000 | 1012903 | 1778000 | 1181258 |

Στα έσοδα οι αποκλίσεις οφείλονται στους λογαριασμούς 0100 " Επιχορηγήσεις από το τακτικό Κρατικό προϋπολογισμό "

Στα έξοδα οι αποκλίσεις οφείλονται στους επιμέρους λογαριασμούς των Κ.Α.Ε. 0000 " Πληρωμές για υπηρεσίες ", 1000 " Προμήθεια αγαθών και κεφαλαιακού εξοπλισμού "

Τα διαμορφωθέντα έσοδα και έξοδα κάθε χρονιάς είναι τα ίδια. Υπάρχει μια διαφορά μεταξύ πραγματοποιηθέντων εσόδων και εξόδων ύψους 587.673, 635.097 και 596.142 επί πλέον έσοδα το 1995, 1996 και 1997 αντίστοιχα.

Στις **ΥΠΗΡΕΣΙΕΣ ΤΟΥ ΥΠΟΥΡΓΕΙΟΥ ΒΙΟΜΗΧΑΝΙΑΣ** στα έσοδα το ποσοστό απόκλισης ήταν 10,1% , 10% και 0% το 1995, 1996 και 1997 αντίστοιχα. Στα έξοδα τα αντίστοιχα ποσοστά ήταν 24,4%, 12,6% και 40%.

ΠΙΝΑΚΑΣ ΕΣΟΔΩΝ

| Κ.Α.Ε | 1995 | | 1996 | | 1997 | |
|-------------|---------------|---------------|---------------|---------------|---------------|---------------|
| | ΔΙΑΜ/ΝΤΑ | ΠΡΑΓΜ/ΝΤΑ | ΔΙΑΜ/ΝΤΑ | ΠΡΑΓΜ/ΝΤΑ | ΔΙΑΜ/ΝΤΑ | ΠΡΑΓΜ/ΝΤΑ |
| 0000 | 622000 | 559800 | 380000 | 342000 | 380000 | 380000 |
| 0100 | 622000 | 559800 | 380000 | 342000 | 380000 | 380000 |
| 3000 | 0 | 0 | 0 | 0 | 200000 | 200000 |
| 3500 | 0 | 0 | 0 | 0 | 200000 | 200000 |
| 350 | 622000 | 559800 | 380000 | 342000 | 580000 | 580000 |

ΠΙΝΑΚΑΣ ΕΞΟΔΩΝ

| Κ.Α.Ε | 1995 | | 1996 | | 1997 | |
|-------|----------|-----------|----------|-----------|----------|-----------|
| | ΔΙΑΜ/ΝΤΑ | ΠΡΑΓΜ/ΝΤΑ | ΔΙΑΜ/ΝΤΑ | ΠΡΑΓΜ/ΝΤΑ | ΔΙΑΜ/ΝΤΑ | ΠΡΑΓΜ/ΝΤΑ |
| 0000 | 492000 | 442800 | 380000 | 332000 | 580000 | 348000 |
| 0700 | 447000 | 402300 | 380000 | 332000 | 580000 | 348000 |
| 0800 | 45000 | 40500 | 0 | 0 | 0 | 0 |
| 1000 | 130000 | 117000 | 0 | 0 | 0 | 0 |
| 1100 | 110000 | 99000 | 0 | 0 | 0 | 0 |
| 1600 | 20000 | 18000 | 0 | 0 | 0 | 0 |
| 350 | 622000 | 470504 | 380000 | 332000 | 580000 | 348000 |

Στα έσοδα οι αποκλίσεις οφείλονται στους λογαριασμούς 0100 " Επιχορηγήσεις από το τακτικό Κρατικό προϋπολογισμό ".

Στα έξοδα οι αποκλίσεις οφείλονται στους λογαριασμούς 0700 " Πληρωμές για μετακινήσεις δημοσίων ή μη λειτουργών " και 800 " Πληρωμές για λοιπές υπηρεσίες ".

Τα διαμορφωθέντα έσοδα και έξοδα κάθε χρονιάς είναι τα ίδια. Υπάρχει μια διαφορά μεταξύ πραγματοποιηθέντων εσόδων και εξόδων ύψους 89.296, 10.000 και 232.000 επί πλέον έσοδα το 1995, 1996 και 1997 αντίστοιχα.

Στις ΥΠΗΡΕΣΙΕΣ ΤΟΥ ΥΠΟΥΡΓΕΙΟΥ ΕΜΠΟΡΙΟΥ στα έσοδα οι αποκλίσεις κυμαίνονται στο 10% το 1995, 24,3% το 1996 και 05 το 1997, τα αντίστοιχα ποσοστά στα έξοδα είναι 30,9%, 25,7% και 14,8%

ΠΙΝΑΚΑΣ ΕΣΟΔΩΝ

| Κ.Α.Ε | 1995 | | 1996 | | 1997 | |
|-------|----------|-----------|----------|-----------|----------|-----------|
| | ΔΙΑΜ/ΝΤΑ | ΠΡΑΓΜ/ΝΤΑ | ΔΙΑΜ/ΝΤΑ | ΠΡΑΓΜ/ΝΤΑ | ΔΙΑΜ/ΝΤΑ | ΠΡΑΓΜ/ΝΤΑ |
| 0000 | 1788000 | 1609200 | 2100000 | 1590000 | 2100000 | 2100000 |
| 0100 | 1788000 | 1609200 | 2100000 | 1590000 | 2100000 | 2100000 |
| 3000 | 0 | 0 | 0 | 0 | 300000 | 300000 |
| 3500 | 0 | 0 | 0 | 0 | 300000 | 300000 |
| 370 | 1788000 | 1609200 | 2100000 | 1590000 | 2400000 | 2400000 |

ΠΙΝΑΚΑΣ ΕΞΟΔΩΝ

| Κ.Α.Ε | 1995 | | 1996 | | 1997 | |
|-------------|----------------|----------------|----------------|----------------|----------------|----------------|
| | ΔΙΑΜ/ΝΤΑ | ΠΡΑΓΜ/ΝΤΑ | ΔΙΑΜ/ΝΤΑ | ΠΡΑΓΜ/ΝΤΑ | ΔΙΑΜ/ΝΤΑ | ΠΡΑΓΜ/ΝΤΑ |
| 0000 | 1300000 | 827383 | 1535000 | 1064357 | 1840000 | 1492721 |
| 0500 | 675000 | 580000 | 696000 | 580000 | 900000 | 696000 |
| 0700 | 193000 | 170836 | 429000 | 300856 | 600000 | 524536 |
| 0800 | 432000 | 76547 | 410000 | 183501 | 340000 | 272185 |
| 1000 | 488000 | 407622 | 565000 | 496124 | 560000 | 552665 |
| 1100 | 312000 | 259505 | 385000 | 338210 | 270000 | 262669 |
| 1200 | 86000 | 76560 | 150000 | 135000 | 240000 | 240000 |
| 1600 | 90000 | 71557 | 30000 | 22914 | 50000 | 49996 |
| 370 | 1788000 | 1235005 | 2100000 | 1560481 | 2400000 | 2045386 |

Στα έσοδα οι αποκλίσεις οφείλονται στους λογαριασμούς 0100 " Επιχορηγήσεις από το τακτικό Κρατικό προϋπολογισμό ".

Στα έξοδα οι αποκλίσεις οφείλονται στους επιμέρους λογαριασμούς των Κ.Α.Ε. 0000 " Πληρωμές για υπηρεσίες ", 1000 " Προμήθεια αγαθών και κεφαλαιακού εξοπλισμού "

Τα διαμορφωθέντα έσοδα και έξοδα κάθε χρονιάς είναι τα ίδια. Υπάρχει μια διαφορά μεταξύ πραγματοποιηθέντων εσόδων και εξόδων ύψους 374.195, 29.519 και 354.614 επί πλέον έσοδα το 1995, 1996 και 1997 αντίστοιχα.

Στη ΔΙΕΥΘΥΝΣΗ ΜΕΤΑΦΟΡΩΝ ΚΑΙ ΕΠΙΚΟΙΝΩΝΙΩΝ στα έσοδα το ποσοστό απόκλισης ήταν 10% το 1995, 48,8% το 1996 και 0% το 1997. Στα έξοδα τα αντίστοιχα ποσοστά ήταν 14%, 50,6% και 46,3%.

ΠΙΝΑΚΑΣ ΕΣΟΔΩΝ

| Κ.Α.Ε | 1995 | | 1996 | | 1997 | |
|-------------|----------------|----------------|----------------|----------------|----------------|----------------|
| | ΔΙΑΜ/ΝΤΑ | ΠΡΑΓΜ/ΝΤΑ | ΔΙΑΜ/ΝΤΑ | ΠΡΑΓΜ/ΝΤΑ | ΔΙΑΜ/ΝΤΑ | ΠΡΑΓΜ/ΝΤΑ |
| 0000 | 3682000 | 3313800 | 8055000 | 4127000 | 8400000 | 8400000 |
| 0100 | 3682000 | 3313800 | 8055000 | 4127000 | 8400000 | 8400000 |
| 3000 | 0 | 0 | 0 | 0 | 200000 | 200000 |
| 3500 | 0 | 0 | 0 | 0 | 200000 | 200000 |
| 390 | 3682000 | 3313800 | 8055000 | 4127000 | 8600000 | 8600000 |

ΠΙΝΑΚΑΣ ΕΞΟΔΩΝ

| Κ.Α.Ε | 1995 | | 1996 | | 1997 | |
|-------------|----------------|----------------|----------------|----------------|----------------|----------------|
| | ΔΙΑΜ/ΝΤΑ | ΠΡΑΓΜ/ΝΤΑ | ΔΙΑΜ/ΝΤΑ | ΠΡΑΓΜ/ΝΤΑ | ΔΙΑΜ/ΝΤΑ | ΠΡΑΓΜ/ΝΤΑ |
| 0000 | 2545000 | 2245176 | 6735000 | 2943863 | 7280000 | 3503550 |
| 0700 | 60000 | 54000 | 60000 | 54000 | 60000 | 0 |
| 0800 | 2485000 | 2191176 | 6675000 | 2889863 | 7220000 | 3503550 |
| 1000 | 1137000 | 920990 | 1320000 | 1036333 | 1320000 | 1114828 |
| 1100 | 50000 | 17813 | 50000 | 0 | 50000 | 48427 |
| 1200 | 677000 | 608037 | 860000 | 720000 | 860000 | 844468 |
| 1300 | 60000 | 31318 | 60000 | 54000 | 60000 | 58897 |
| 1500 | 350000 | 263822 | 350000 | 262333 | 350000 | 163036 |
| 390 | 3682000 | 3166166 | 8055000 | 3980196 | 8600000 | 468378 |

Στα έσοδα οι αποκλίσεις οφείλονται στους λογαριασμούς 0100 " Επιχορηγήσεις από το τακτικό Κρατικό προϋπολογισμό ".

Στα έξοδα οι αποκλίσεις οφείλονται στους επιμέρους λογαριασμούς των Κ.Α.Ε. 0000 " Πληρωμές για υπηρεσίες ", 1000 " Προμήθεια αγαθών και κεφαλαιακού εξοπλισμού "

Τα διαμορφωθέντα έσοδα και έξοδα κάθε χρονιάς είναι τα ίδια. Υπάρχει μια διαφορά μεταξύ πραγματοποιηθέντων εσόδων και εξόδων ύψους 147.634, 146.804 και 3.981.622 επί πλέον έσοδα το 1995, 1996 και 1997 αντίστοιχα.

8.3.1. Συμπεράσματα ανάλυσης.

Επιχειρώντας να συνοψίσει κανείς μέσα σε λίγες γραμμές την ανάλυση των οικονομικών στοιχείων της Ν.Α. Μεσσηνίας όσο αφορά τις αποκλίσεις διαμορφωθέντων και πραγματοποιηθέντων εσόδων και εξόδων μπορεί να επικεντρωθεί στα εξής:

- Τα διαμορφωθέντα έσοδα και έξοδα κάθε φορέα είναι τα ίδια, κάτι που οφείλεται στο ότι οι τροποποιήσεις εσόδων και εξόδων είναι ίσες.
- Στα έσοδα οι αποκλίσεις μεταξύ διαμορφωθέντων και πραγματοποιηθέντων εσόδων ανήλθαν σε 112.787.140 δρχ το 1995, 5.701.536.197 δρχ το 1996 και 5.083.956.557 δρχ το 1997.

Στον παρακάτω πίνακα παρουσιάζονται ανά φορέα και οικονομικό έτος οι αποκλίσεις.

ΠΙΝΑΚΑΣ ΑΠΟΚΛΙΣΕΩΝ ΜΕΤΑΞΥ ΔΙΑΜΟΡΦΩΘΕΝΤΩΝ ΚΑΙ ΠΡΑΓΜΑΤΟΠΟΙΗΘΕΝΤΩΝ ΕΣΟΔΩΝ ΑΝΑ ΦΟΡΕΑ

| | 1995 | 1996 | 1997 |
|---------------|------------------|-------------------|-------------------|
| ΦΟΡΕΑΣ | ΑΠΟΚΛΙΣΗ | ΑΠΟΚΛΙΣΗ | ΑΠΟΚΛΙΣΗ |
| 053 | 0 | 5262546055 | 4779243321 |
| 071 | 5448900 | 24747000 | 5000000 |
| 082 | 0 | -251000 | 0 |
| 151 | 9823900 | 144632040 | 1748000 |
| 153 | 37128940 | 121474960 | 3838789 |
| 192 | 2133500 | 0 | 0 |
| 193 | 15185300 | -3555000 | 900000 |
| 194 | 39948700 | 2761448 | 3700000 |
| 290 | 1228200 | 100000 | 0 |
| 291 | 0 | 62176647 | 52845212 |
| 292 | 0 | 8367235 | 44215655 |
| 293 | 0 | 1818500 | 32187305 |
| 294 | 0 | 70588312 | 159867675 |
| 310 | 1785000 | 1020000 | 0 |
| 312 | 0 | 450000 | 410000 |
| 330 | 95500 | 184000 | 600 |
| 350 | 62200 | 38000 | 0 |
| 370 | 178800 | 510000 | 0 |
| 390 | 368200 | 3928000 | 0 |
| ΣΥΝΟΛΟ | 112787140 | 5701536197 | 5083956557 |

- Οι λογαριασμοί εσόδων στους οποίους παρατηρήθηκαν οι μεγαλύτερες και περισσότερες αποκλίσεις είναι:

0100 " Επιχορηγήσεις από τακτικό Κρατικό προϋπολογισμό "

0200 " Επιχορηγήσεις και εισφορές από Ν.Π.Δ.Δ., Ν.Π.Ι.Δ., οργανισμούς, ιδρύματα και ειδικούς λογαριασμούς εσωτερικού.

9400 " Επιχορηγήσεις από το λογαριασμό Δ.Ε. για επενδύσεις ".

- Στα έξοδα οι αποκλίσεις επί των διαμορφωθέντων εσόδων ανήλθαν σε 214.014.876 δρχ. το 1995, 6.320.691.407 δρχ. το 1996 και 4.955.414.929 δρχ. το 1997

Στον επόμενο πίνακα παρουσιάζονται αναλυτικά οι αποκλίσεις ανά φορέα και οικονομικό έτος.

ΠΙΝΑΚΑΣ ΑΠΟΚΛΙΣΕΩΝ ΜΕΤΑΞΥ ΔΙΑΜΟΡΦΩΘΕΝΤΩΝ ΚΑΙ ΠΡΑΓΜΑΤΟΠΟΙΗΘΕΝΤΩΝ ΕΞΟΔΩΝ ΑΝΑ ΦΟΡΕΑ

| | 1995 | 1996 | 1997 |
|---------------|------------------|-------------------|-------------------|
| ΦΟΡΕΑΣ | ΑΠΟΚΛΙΣΗ | ΑΠΟΚΛΙΣΗ | ΑΠΟΚΛΙΣΗ |
| 053 | 0 | 5554947073 | 4184200023 |
| 071 | 16781417 | 29617886 | 20696081 |
| 082 | 0 | -150052 | 1396808 |
| 151 | 16882014 | 267301792 | 42113341 |
| 153 | 84548170 | 144539617 | 227729728 |
| 192 | 2604077 | 1518388 | 896888 |
| 193 | 33351521 | 26298538 | 29171539 |
| 194 | 51188428 | 39409255 | 50863892 |
| 290 | 3907197 | 2123921 | 2017892 |
| 291 | 0 | 125972716 | 136460242 |
| 292 | 0 | 16820018 | 34397386 |
| 293 | 40170 | 1818500 | 37981101 |
| 294 | 0 | 91690887 | 180896780 |
| 310 | 2808384 | 11225153 | 700747 |
| 312 | 0 | 2076191 | 727902 |
| 330 | 683173 | 819097 | 596742 |
| 350 | 151496 | 48000 | 232000 |
| 370 | 552995 | 539519 | 354614 |
| 390 | 515834 | 4074804 | 3981622 |
| ΣΥΝΟΛΟ | 214014876 | 6320691407 | 4955414929 |

- Οι λογαριασμοί εξόδων οι οποίοι παρουσιάζουν τις μεγαλύτερες και περισσότερες αποκλίσεις είναι οι επιμέρους λογαριασμοί των Κ.Α.Ε.:
 - 0000 " Πληρωμές για υπηρεσίες "
 - 1000 " Προμήθεια αγαθών και κεφαλαιακού εξοπλισμού "
 - 9000 " Πληρωμές για επενδύσεις "
- Οι αποκλίσεις και σε αυτή την περίπτωση οφείλονται είτε στις υπερεκτιμήσεις που γίνονται συνήθως, των διαμορφωθέντων εσόδων, εξόδων σε σχέση με τα πραγματοποιηθέντα έσοδα και έξοδα, είτε στη μη εκτέλεση ή ολοκλήρωση διαφόρων έργων ή προμηθειών.

- Ανάμεσα στα πραγματοποιηθέντα έσοδα και έξοδα κάθε φορέα υπάρχει μια διαφορά επί πλέον έσοδα ή έξοδα.

Στον επόμενο πίνακα παρουσιάζονται αναλυτικά ανά φορέα και οικονομικό έτος τα επί πλέον έσοδα και έξοδα.

ΠΙΝΑΚΑΣ ΕΠΙ ΠΛΕΟΝ ΠΡΑΓΜΑΤΟΠΟΙΗΘΕΝΤΩΝ ΕΣΟΔΩΝ - ΕΞΟΔΩΝ ΑΝΑ ΦΟΡΕΑ

| ΦΟΡΕΑΣ | 1995 | | 1996 | | 1997 | |
|---------------|--------------------|--------------------|--------------------|--------------------|--------------------|--------------------|
| | ΕΠΙ ΠΛΕΟΝ ΕΣΟΔΑ | ΕΠΙ ΠΛΕΟΝ ΕΞΟΔΑ | ΕΠΙ ΠΛΕΟΝ ΕΣΟΔΑ | ΕΠΙ ΠΛΕΟΝ ΕΞΟΔΑ | ΕΠΙ ΠΛΕΟΝ ΕΣΟΔΑ | ΕΠΙ ΠΛΕΟΝ ΕΞΟΔΑ |
| 053 | 0 | - | 292401018 | - | - | 595072298 |
| 071 | 11332517 | - | 4870886 | - | 15696081 | - |
| 082 | 0 | - | 100948 | - | 1396808 | - |
| 151 | 7058114 | - | 122669752 | - | 40365341 | - |
| 153 | 47419230 | - | 23525040 | - | 223890939 | - |
| 192 | 470577 | - | 1518388 | - | 896880 | - |
| 193 | 18302221 | - | 25953538 | - | 28271539 | - |
| 194 | 11239728 | - | 36647807 | - | 47163493 | - |
| 290 | 2678997 | - | 2023921 | - | 2017892 | - |
| 291 | 0 | - | 63796069 | - | 83615030 | - |
| 292 | 0 | - | 8452783 | - | 17161731 | - |
| 293 | 40170 | - | 0 | - | 5793796 | - |
| 294 | 0 | - | 21102575 | - | 21029105 | - |
| 310 | 1023384 | - | 10205153 | - | 700745 | - |
| 312 | 0 | - | 1626191 | - | 317902 | - |
| 330 | 587673 | - | 635097 | - | 596142 | - |
| 350 | 89296 | - | 10000 | - | 232000 | - |
| 370 | 374195 | - | 29519 | - | 354614 | - |
| 390 | 147634 | - | 146804 | - | 3981622 | - |
| ΣΥΝΟΛΟ | 100763736 | 0 | 615715489 | 0 | 493481660 | 595072298 |

- Όταν έχουμε επί πλέον έσοδα, το χρηματικό υπόλοιπο μεταφέρεται στην επόμενη χρήση. Αυτό μπορεί να οφείλεται όπως και στην αντίστοιχη περίπτωση της Ν.Α. Λακωνίας στην μη ολοκλήρωση ή εκτέλεση έργων ή προμηθειών.

- Στην αντίθετη περίπτωση όπου έχουμε επί πλέον έξοδα τότε το υπόλοιπο εξοφλείται στην επόμενη χρήση. Αυτό κυρίως οφείλεται σε λάθος εκτιμήσεις.

ΑΠΟΛΟΓΙΣΜΟΣ ΔΙΑΧΕΙΡΙΣΗΣ Ν.Α. ΟΙΚΟΝΟΜΙΚΟΥ ΕΤΟΥΣ 1995

| ΕΣΟΔΑ | | ΕΞΟΔΑ | |
|-------------------|----------------------|--|--------------------------|
| Πραγματοποιηθέντα | 5.568.233.860 | Προϋπ/θέντα | 4.907.963.000 |
| | | Διαμορφωθέντα | 5.674.368.000 |
| | | Πραγματοποιηθέντα | 5.476.094.730 |
| | | Υπόλοιπο χρήσης 1995 σε νέα χρήση , στις 28/02/96 | <u>92.139.130</u> |

ΑΠΟΛΟΓΙΣΜΟΣ ΔΙΑΧΕΙΡΙΣΗΣ Ν.Α. ΟΙΚΟΝΟΜΙΚΟΥ ΕΤΟΥΣ 1996

| ΕΣΟΔΑ | | ΕΞΟΔΑ | |
|-------------------|-----------------------|--|---------------------------|
| Προϋπ/θέντα | 15.904.682.000 | Προϋπ/θέντα | 15.908.582.000 |
| Διαμορφωθέντα | 17.423.566.000 | Διαμορφωθέντα | 17.427.466.000 |
| Πραγματοποιηθέντα | 11.722.030.203 | Πραγματοποιηθέντα | 11.102.001.512 |
| | | Υπόλοιπο χρήσης 1996 σε νέα χρήση , στις 28/02/97 | <u>620.028.691</u> |

ΑΠΟΛΟΓΙΣΜΟΣ ΔΙΑΧΕΙΡΙΣΗΣ Ν.Α. ΟΙΚΟΝΟΜΙΚΟΥ ΕΤΟΥΣ 1997

| ΕΣΟΔΑ | | ΕΞΟΔΑ | |
|-------------------|-----------------------|--|----------------------------|
| Προϋπ/θέντα | 15.639.068.000 | Προϋπ/θέντα | 15.639.068.000 |
| Διαμορφωθέντα | 17.891.752.397 | Διαμορφωθέντα | 17.891.752.397 |
| Πραγματοποιηθέντα | 12.807.795.840 | Πραγματοποιηθέντα | 12.921.297.576 |
| | | Υπόλοιπο χρήσης 1997 σε νέα χρήση , στις 28/02/98 | <u>-113.501.736</u> |

8.4 ΠΕΡΙΦΕΡΕΙΑΚΟ ΠΡΟΓΡΑΜΜΑ Δ.Ε ΤΗΣ Ν.Α. ΜΕΣΣΗΝΙΑΣ**ΠΙΝΑΚΑΣ ΠΡΟΓΡΑΜΜΑΤΟΣ ΣΑΝΑ 1 - 1995**

ΠΟΣΑ ΣΕ ΧΙΛΙΑΔΕΣ ΔΡΧ.

| Α/Α | ΤΟΜΕΙΣ | ΠΡΟΤΕΙΝΟΜ. ΠΡΟΫΠ/ΣΜΟΣ | ΠΛΗΡΩΜΕΣ ΕΩΣ 31/12/94 | ΥΠΟΛΟΙΠΟ 01/01/95 | ΠΙΣΤΩΣΗ 1995 | ΟΡΙΟ ΝΤ |
|-----|---------------------------|--------------------------|--------------------------|----------------------|------------------|------------------|
| 1. | ΓΕΩΡΓΙΑ | 19.672 | 0 | 19.672 | 19.672 | 16.800 |
| 2. | ΔΑΣΗ - ΑΛΙΕΙΑ | 12.000 | 7.000 | 5.000 | 5.000 | 4.270 |
| 3. | ΕΓΓΕΙΟΒΕΛΤΙΩΤΙΚΑ | 30.928 | 2.000 | 28.928 | 28.928 | 24.700 |
| 4. | ΣΥΓΚΟΙΝΩΝΙΑΚΑ | 496.876 | 0 | 496.876 | 496.876 | 425.100 |
| 5. | ΥΔΡΕΥΣΗ ΚΑΙ ΑΠΟΧΕΤΕΥΣΗ | 685.216 | 283.400 | 350.316 | 350.316 | 299.620 |
| 6. | ΔΙΑΦΟΡΑ | 179.388 | 3.250 | 176.138 | 176.138 | 150.650 |
| 7. | ΑΠΟΘΕΜΑΤΙΚΟ | 102.860 | 0 | 102.860 | 102.860 | 102.860 |
| | ΣΥΝΟΛΟ | 1.526.940 | 295.650 | 1.231.290 | 1.179.790 | 1.024.000 |

ΠΗΓΗ : Ν.Α ΜΕΣΣΗΝΙΑΣ**ΠΙΝΑΚΑΣ ΠΡΟΓΡΑΜΜΑΤΟΣ ΣΑΝΑ 1 - 1996**

ΠΟΣΑ ΣΕ ΧΙΛΙΑΔΕΣ ΔΡΧ.

| Α/Α | ΤΟΜΕΙΣ | ΠΡΟΤΕΙΝΟΜ. ΠΡΟΫΠ/ΣΜΟΣ | ΠΛΗΡΩΜΕΣ ΕΩΣ 31/12/95 | ΥΠΟΛΟΙΠΟ 01/01/96 | ΠΙΣΤΩΣΗ 1996 | ΟΡΙΟ ΝΤ |
|-----|---------------------------|--------------------------|--------------------------|----------------------|-----------------|----------------|
| 1. | ΓΕΩΡΓΙΑ | 30.000 | 0 | 30.000 | 30.000 | 23.076,9 |
| 2. | ΔΑΣΗ - ΑΛΙΕΙΑ | 14.000 | 0 | 14.000 | 14.000 | 10.769,2 |
| 3. | ΕΓΓΕΙΟΒΕΛΤΙΩΤΙΚΑ | 1.849 | 0 | 1.849 | 1.849 | 1.442,3 |
| 4. | ΣΥΓΚΟΙΝΩΝΙΑΚΑ | 567.860 | 2.360 | 565.500 | 430.560 | 342.311,6 |
| 5. | ΥΔΡΕΥΣΗ ΚΑΙ ΑΠΟΧΕΤΕΥΣΗ | 189.950 | 0 | 186.950 | 189.950 | 152.926,9 |
| 6. | ΔΙΑΦΟΡΑ | 135.200 | 0 | 135.200 | 135.200 | 108.830,8 |
| 7. | ΤΟΥΡΙΣΜΟΣ | 10.000 | 0 | 10.000 | 10.000 | 7.692,3 |
| 8. | ΑΠΟΘΕΜΑΤΙΚΟ | 75.110 | 0 | 75.100 | 75.100 | 75.100 |
| | ΣΥΝΟΛΟ | 1.023.969 | 2.360 | 1.021.609 | 883.669 | 722.140 |

ΠΗΓΗ : Ν.Α ΜΕΣΣΗΝΙΑΣ**ΠΙΝΑΚΑΣ ΠΡΟΓΡΑΜΜΑΤΟΣ ΣΑΝΑ 1 - 1997**

ΠΟΣΑ ΣΕ ΧΙΛΙΑΔΕΣ ΔΡΧ.

| Α/Α | ΤΟΜΕΙΣ | ΠΡΟΤΕΙΝΟΜ. ΠΡΟΫΠ/ΣΜΟΣ | ΠΛΗΡΩΜΕΣ ΕΩΣ 31/12/96 | ΥΠΟΛΟΙΠΟ 01/01/97 | ΠΙΣΤΩΣΗ 1997 | ΟΡΙΟ ΝΤ |
|-----|---------------------------|--------------------------|--------------------------|----------------------|-----------------|----------------|
| 1. | ΓΕΩΡΓΙΑ | 15.000 | 0 | 15.000 | 15.000 | 11.538 |
| 2. | ΔΑΣΗ - ΑΛΙΕΙΑ | 13.000 | 0 | 13.000 | 13.000 | 10.000 |
| 3. | ΕΓΓΕΙΟΒΕΛΤΙΩΤΙΚΑ | 18.500 | 0 | 18.500 | 18.500 | 14.230 |
| 4. | ΣΥΓΚΟΙΝΩΝΙΑΚΑ | 321.500 | 0 | 321.500 | 321.500 | 247.307 |
| 5. | ΤΟΥΡΙΣΜΟΣ | 20.000 | 0 | 20.000 | 20.000 | 15.384 |
| 6. | ΥΔΡΕΥΣΗ ΚΑΙ ΑΠΟΧΕΤΕΥΣΗ | 115.200 | 0 | 115.200 | 115.200 | 88.615 |
| 7. | ΑΠΟΘΕΜΑΤΙΚΟ | 59.070 | 0 | 59.070 | 59.070 | 59.070 |
| 8. | ΔΙΑΦΟΡΑ | 118.109 | 0 | 118.109 | 118.109 | 90.856 |
| | ΣΥΝΟΛΟ | 680.379 | 0 | 680.379 | 680.379 | 537.000 |

ΠΗΓΗ : Ν.Α ΜΕΣΣΗΝΙΑΣ

ΠΙΝΑΚΑΣ ΠΡΟΓΡΑΜΜΑΤΟΣ ΣΑΝΑ 2 - 1995

ΠΟΣΑ ΣΕ ΧΙΛΙΑΔΕΣ ΔΡΧ.

| Α/Α | ΤΟΜΕΙΣ | ΠΡΟΤΕΙΝΟΜ. ΠΡΟΫΠ/ΣΜΟΣ | ΠΛΗΡΩΜΕΣ ΕΩΣ 31/12/94 | ΥΠΟΛΟΙΠΟ 01/01/95 | ΠΙΣΤΩΣΗ 1995 | ΟΡΙΟ ΝΤ |
|-----|---------------|--------------------------|--------------------------|----------------------|------------------|------------------|
| 1. | ΣΥΓΚΟΙΝΩΝΙΑΚΑ | 2.460.000 | 0 | 2.460.000 | 1.150.000 | 956.800 |
| 2. | ΕΚΠΑΙΔΕΥΣΗ | 600.000 | 0 | 600.000 | 100.000 | 83.200 |
| 3. | ΑΠΟΘΕΜΑΤΙΚΟ | 10.000 | 0 | 10.000 | 10.000 | 10.000 |
| | ΣΥΝΟΛΟ | 3.070.000 | 0 | 3.070.000 | 1.260.000 | 1.050.000 |

ΠΗΓΗ : Ν.Α ΜΕΣΣΗΝΙΑΣ

ΠΙΝΑΚΑΣ ΠΡΟΓΡΑΜΜΑΤΟΣ ΣΑΝΑ 2 - 1996

ΠΟΣΑ ΣΕ ΧΙΛΙΑΔΕΣ ΔΡΧ.

| Α/Α | ΤΟΜΕΙΣ | ΠΡΟΤΕΙΝΟΜ. ΠΡΟΫΠ/ΣΜΟΣ | ΠΛΗΡΩΜΕΣ ΕΩΣ 31/12/95 | ΥΠΟΛΟΙΠΟ 01/01/96 | ΠΙΣΤΩΣΗ 1996 | ΟΡΙΟ ΝΤ |
|-----|---------------|--------------------------|--------------------------|----------------------|-----------------|----------------|
| 1. | ΣΥΓΚΟΙΝΩΝΙΑΚΑ | 1.355.000 | 35.676 | 1.139.324 | 744.650 | 744.650 |
| 2. | ΑΠΟΘΕΜΑΤΙΚΟ | 7.446 | 0 | 7.446 | 7.446 | 7.466 |
| | ΣΥΝΟΛΟ | 1.362.446 | 35.676 | 1.326.770 | 752.096 | 752.076 |

ΠΗΓΗ : Ν.Α ΜΕΣΣΗΝΙΑΣ

ΠΙΝΑΚΑΣ ΠΡΟΓΡΑΜΜΑΤΟΣ ΣΑΝΑ 2 - 1997

ΠΟΣΑ ΣΕ ΧΙΛΙΑΔΕΣ ΔΡΧ.

| Α/Α | ΤΟΜΕΙΣ | ΠΡΟΤΕΙΝΟΜ. ΠΡΟΫΠ/ΣΜΟΣ | ΠΛΗΡΩΜΕΣ ΕΩΣ 31/12/96 | ΥΠΟΛΟΙΠΟ 01/01/97 | ΠΙΣΤΩΣΗ 1997 | ΟΡΙΟ ΝΤ |
|-----|---------------|--------------------------|--------------------------|----------------------|-----------------|----------------|
| 1. | ΣΥΓΚΟΙΝΩΝΙΑΚΑ | 3.815.000 | 343.202 | 3.471.798 | 741.000 | 741.000 |
| 2. | ΕΚΠΑΙΔΕΥΣΗ | 900.000 | 0 | 900.000 | 150.000 | 150.000 |
| 3. | ΑΠΟΘΕΜΑΤΙΚΟ | 9.000 | 0 | 9.000 | 9.000 | 9.000 |
| | ΣΥΝΟΛΟ | 4.724.000 | 343.202 | 4.380.798 | 900.000 | 900.000 |

ΠΗΓΗ : Ν.Α ΜΕΣΣΗΝΙΑΣ

Όπως παρατηρούμε στους πίνακες των προγραμμάτων ΣΑΝΑ 1 και ΣΑΝΑ 2, οι τομείς στους οποίους δίνετε μεγαλύτερη βαρύτητα είναι, όσο αφορά το ΣΑΝΑ 1 η Γεωργία, τα Συγκοινωνιακά, η Ύδρευση - Αποχέτευση, τα Εγγειοβελτιωτικά και ο Τουρισμός, ενώ όσο αφορά το ΣΑΝΑ 2 τα Συγκοινωνιακά και η Εκπαίδευση.

Τα αδιάθετα υπόλοιπα πηγαίνουν στην Περιφέρεια και αναδιανέμονται την επόμενη χρήση.

Τέλος βλέπουμε ότι και σε αυτή την περίπτωση δεν δίνονται κονδύλια για σημαντικούς τομείς όπως η υγεία, η βιομηχανία και η έρευνα.

ΚΕΦΑΛΑΙΟ 9

ΓΕΝΙΚΑ

ΣΥΜΠΕΡΑΣΜΑΤΑ

ΚΕΦΑΛΑΙΟ 9

ΓΕΝΙΚΑ ΣΥΜΠΕΡΑΣΜΑΤΑ

9.1 ΠΡΟΒΛΗΜΑΤΑ Ν.Α.

Βρισκόμαστε είδη στην αρχή της δεύτερης τετραετίας του θεσμού του β' βαθμού Τ.Α. και τα προβλήματα που αντιμετωπίζουν οι Ν.Α. ολοένα αυξάνονται και περιπλέκονται.

Τα κυριότερα προβλήματα που αντιμετωπίζει ο β' βαθμός Τ.Α. είναι :

- Το υπάρχον προσωπικό δεν επαρκεί για την κάλυψη των αναγκών των Ν.Α. Αν σε αυτό προσθέσουμε ότι η πλειοψηφία του προσωπικού είναι ανειδίκευτοι χωρίς γνώσεις Τριτοβάθμιας Εκπαίδευσης (Π.Ε. και Τ.Ε.) τότε το πρόβλημα οξύνεται ακόμη περισσότερο. Αυτό αποτελεί το μεγαλύτερο τροχοπέδη των προσπαθειών των αιρετών οργάνων, για την υλοποίηση των παρεμβάσεων που προβλέπονται από τα ευρωπαϊκά προγράμματα και πρωτοβουλίες.
- Οι ολοένα και περισσότερο συρρικνωμένες αρμοδιότητες των Ν.Α. δεν τους δίνει τη δυνατότητα να βρουν τον ουσιαστικό ρόλο που τους αρμόζει ώστε να συμβάλουν αποτελεσματικότερα στην τοπική ανάπτυξη των περιοχών της εδαφικής τους περιφέρειας.
- Ο μεγάλος βαθμός εξάρτησης των Ν.Α. από την κεντρική διοίκηση όσο αφορά τον οικονομικό τομέα, οδηγεί τις Ν.Α. σε οικονομικό μαρασμό. Ως εκ τούτου δεν έχουν την δυνατότητα οι Ν.Α. να καταρτίσουν μακροχρόνια προγράμματα δράσης και αρκούνται σε προγράμματα δράσης ενός έτους που και αυτά είναι εξαρτώμενα από την κεντρική διοίκηση. Αυτό έχει σαν αποτέλεσμα να μην μπορεί να επιτευχθεί ορθολογικά και σε ένα σύντομο χρονικό διάστημα η ανάπτυξη και ευημερία των περιοχών των Ν.Α.
- Η συμμετοχή των Ν.Α. στον σχεδιασμό και προγραμματισμό των έργων είναι ελάχιστη έως ανύπαρκτη αφού οι προτάσεις τους δεν έχουν ουσιαστική απήχηση στο κέντρο λήψης των αποφάσεων που στην προκειμένη περίπτωση είναι η περιφέρεια.

Οι Ν.Α. κάτω από αυτά τα προβλήματα αδυνατούν να βρουν τον ουσιαστικό τους ρόλο και να συμβάλουν στην οικονομική, κοινωνική

και πολιτιστική ανάπτυξη των περιοχών τους, κάτι που δεν φαντάζει ιδιαίτερα δύσκολο κάτω από άλλες συνθήκες. Είναι επιτακτική ανάγκη να παρθούν δραστικά μέτρα ώστε να σταματήσει η υποβάθμιση και ο μέχρι τώρα διακοσμητικός ρόλος των Ν.Α. ώστε να αποκτήσουν οι Ν.Α. την δυνατότητα να συμβάλουν ουσιαστικά στην ανάπτυξη των εδαφικών τους περιφερειών.

Με αυτές τις συνθήκες τα επόμενα χρόνια είναι ιδιαίτερα κρίσιμα για τη βιωσιμότητα του θεσμού των Ν.Α.

9.2 ΠΡΟΤΑΣΕΙΣ ΕΠΙΛΥΣΗΣ ΤΩΝ ΠΡΟΒΛΗΜΑΤΩΝ.

Σύμφωνα και με την Ε.Ν.Α.Ε.³³ οι τομείς δράσης ώστε να αποκτήσουν οι Ν.Α. έναν ουσιαστικό ρόλο είναι :

- Η αναμόρφωση των επιπέδων του δημοκρατικού προγραμματισμού (ν.1622/1986), με βάση τα επόμενα κριτήρια : **α. Αρχή της επικουρικότητας**, σύμφωνα με το οποίο οι αποφάσεις παίρνονται στο πλησιέστερο δυνατό προς τον πολίτη επίπεδο. **β. Το τεκμήριο της αρμοδιότητας υπέρ της Τ.Α.** σύμφωνα με το οποίο υπάρχει δυνατότητα δράσης σε κάθε τομέα που δεν έχει ρητά εξαιρεθεί από την αρμοδιότητά της ή δεν έχει παραχωρηθεί σε άλλη αρχή.

Αυτό αποτελεί ένα από τα κορυφαία προβλήματα για τις Ν.Α. αφού με τη θεσμοθέτησή τους – όπως αυτή έγινε – καταργήθηκε ουσιαστικά ο νομός έως ενιαία διοικητική μονάδα και ο ρόλος της νομαρχίας ως της μόνης πολιτικής και διοικητικής αρχής σε νομαρχιακό επίπεδο.

- Η ανάθεση και ο συντονισμός στη Ν.Α. όλων των υπηρεσιών νομαρχιακού επιπέδου.

Κατά τον νόμο η διοίκηση των τοπικών υποθέσεων νομαρχιακού επιπέδου ανήκει στις Ν.Α. Οι εξαιρέσεις όμως που έχουν θεσπιστεί, ουσιαστικά ακυρώνουν τον κανόνα. Νευραλγικές υπηρεσίες και οργανισμοί νομαρχιακού επιπέδου (δασαρχεία, νομαρχιακά νοσοκομεία κ.τ.λ.) βρίσκονται έξω από την εποπτεία των Ν.Α. Ως εκ τούτου είναι επιτακτική ανάγκη να ανατεθούν στις Ν.Α. όλες αυτές οι υπηρεσίες νομαρχιακού επιπέδου.

³³ ΕΛΛΗΝΙΚΗ ΝΟΜΑΡΧΙΑ, ΤΕΥΧΟΣ 2, ΙΟΥΝΙΟΣ – ΑΥΓΟΥΣΤΟΣ 1999.

- Η κατοχύρωση της οικονομικής αυτοδυναμίας των Ν.Α. και η αύξηση των κεντρικών αυτοτελών πόρων από τους οποίους χρηματοδοτούνται οι Ν.Α. για να είναι σε θέση να διαχειρισθούν επάξια τις αρμοδιότητες που τους έχουν ανατεθεί.
- Η αποσαφήνιση (νομοθετικά) των σχέσεων Νομαρχίας και Περιφέρειας καθώς και η πιο ουσιαστική συμμετοχή των Ν.Α. στον προγραμματισμό των έργων.
- Η αύξηση του προσωπικού και η στελέχωση των Ν.Α. με εξειδικευμένο προσωπικό.
- Ο ουσιαστικότερος ρόλος των Ν.Σ.

ΒΙΒΛΙΟΓΡΑΦΙΑ

ΒΙΒΛΙΑ

- ΘΕΜΙΣΤΟΚΛΗΣ Γ. ΚΟΝΤΗΣ, ΕΙΣΑΓΩΓΗ ΣΤΗΝ ΔΗΜΟΣΙΑ ΔΙΟΙΚΗΣΗ, ΣΥΓΧΡΟΝΗ ΕΚΔΟΤΙΚΗ, ΑΘΗΝΑ 1990.
- ΓΡ. Α. ΠΑΓΚΑΚΗ, ΕΙΣΑΓΩΓΗ ΣΤΗΝ ΔΗΜΟΣΙΑ ΔΙΟΙΚΗΣΗ, ΕΚΔΟΣΕΙΣ ΣΑΚΚΟΥΡΑ, ΑΘΗΝΑ 1991.
- ΧΡΗΣΤΟΣ Π. ΚΛΕΙΩΣΗΣ, ΤΟΠΙΚΗ ΑΥΤΟΔΙΟΙΚΗΣΗ, ΑΘΗΝΑ 1987.
- ΚΩΝ/ΝΟΣ ΤΣΟΥΝΤΑΣ, ΔΟΜΗ ΟΡΓΑΝΩΣΗ Ο.Τ.Α., ΚΑΛΑΜΑΤΑ.
- Ε. ΣΠΗΛΙΟΤΟΠΟΥΛΟΥ, ΕΓΧΕΙΡΙΔΙΟ ΔΙΟΙΚΗΤΙΚΟΥ ΔΙΚΑΙΟΥ ΕΝΗΜΕΡΩΣΗ, ΕΚΔΟΣΕΙΣ ΣΑΚΟΥΛΑ, ΔΕΚΕΜΒΡΙΟΣ 1994.
- ΥΠΟΥΡΓΕΙΟ ΕΣΩΤΕΡΙΚΩΝ, ΝΟΜΑΡΧΙΑΚΕΣ ΑΥΤΟΔΙΟΙΚΗΣΕΙΣ , ΕΘΝΙΚΟ ΤΥΠΟΓΡΑΦΕΙΟ, ΑΘΗΝΑ 1995.
- ΜΑΡΙΑ ΘΕΛΕΡΙΤΗ, ΠΕΡΙΦΕΡΕΙΑΚΗ ΔΙΟΙΚΗΣΗ ΚΑΙ Τ.Α., ΚΑΛΑΜΑΤΑ 1996.
- Γ. ΖΑΧΙΩΤΗΣ, Ε. ΠΡΩΤΟΠΑΠΑ, ΟΡΓΑΝΩΣΗ ΚΑΙ ΛΕΙΤΟΥΡΓΙΑ Ν.Α. ΑΘΗΝΩΝ, ΑΘΗΝΑ 1998.

ΠΕΡΙΟΔΙΚΑ

- ΕΛΛΗΝΙΚΗ ΝΟΜΑΡΧΙΑ, ΤΕΥΧΟΣ 1, ΑΠΡΙΛΙΟΣ – ΜΑΪΟΣ 1999.
- ΕΛΛΗΝΙΚΗ ΝΟΜΑΡΧΙΑ, ΤΕΥΧΟΣ 2, ΙΟΥΝΙΟΣ - ΑΥΓΟΥΣΤΟΣ 1999.

ΝΟΜΙΚΑ ΚΕΙΜΕΝΑ

- Φ.Ε.Κ. Β' 361/04-05-1995, ΟΡΓΑΝΙΣΜΟΣ ΕΣΩΤΕΡΙΚΗΣ ΟΡΓΑΝΩΣΗΣ ΚΑΙ ΛΕΙΤΟΥΡΓΙΑΣ Ν.Α. ΜΕΣΣΗΝΙΑΣ.
- Φ.Ε.Κ. Β' 363/04-05-1995, ΟΡΓΑΝΙΣΜΟΣ ΕΣΩΤΕΡΙΚΗΣ ΟΡΓΑΝΩΣΗΣ ΚΑΙ ΛΕΙΤΟΥΡΓΙΑΣ Ν.Α. ΛΑΚΩΝΙΑΣ.
- Π.Δ. 30/1996, ΝΟΜΑΡΧΙΑΚΟΣ ΚΩΔΙΚΑΣ.

ΠΑΡΑΡΤΗΜΑ Ι



ΕΦΗΜΕΡΙΣ ΤΗΣ ΚΥΒΕΡΝΗΣΕΩΣ

ΤΗΣ ΕΛΛΗΝΙΚΗΣ ΔΗΜΟΚΡΑΤΙΑΣ

ΤΕΥΧΟΣ ΔΕΥΤΕΡΟ

Αρ. Φύλλου 363

4 Μαΐου 1995

ΥΠΟΥΡΓΙΚΕΣ ΑΠΟΦΑΣΕΙΣ & ΕΓΚΡΙΣΕΙΣ

Αριθ. 15/95

Ψήφιση Οργανισμού Οργάνωσης και λειτουργίας της Νομαρχιακής Αυτοδιοίκησης Λακωνίας.

ΤΟ ΝΟΜΑΡΧΙΑΚΟ ΣΥΜΒΟΥΛΙΟ ΛΑΚΩΝΙΑΣ

Λαμβάνοντας υπόψη:

1. Τη Διάταξη του άρθρου 30 του Ν. 2218/94 όπως τροποποιήθηκε, συμπληρώθηκε και ισχύει μέχρι σήμερα.

2. Την 8/15.2.95 απόφαση του Νομαρχιακού Συμβουλίου η οποία αναφέρεται στον καθορισμό κριτηρίων και εξουσιοδοτεί το Νομάρχη για την ανάθεση σύνταξης της μελέτης κατάρτισης του Οργανισμού Εσωτερικής Υπηρεσίας της Νομαρχιακής Αυτοδιοίκησης.

3. Τη μελέτη η οποία συντάχθηκε από την ομάδα εργασίας που συγκροτήθηκε με την Φ15/161/28.2.95 απόφαση του Νομάρχη και κατατέθηκε στο Νομαρχιακό Συμβούλιο την 28 Μαρτίου 1995.

4. Την αρ. 1376/14.4.95 απόφαση του Γενικού Γραμματέα Περιφέρειας Πελοποννήσου με την οποία εγκρίνονται οι αποφάσεις 15/1995 και 16/1995 του Νομαρχιακού Συμβουλίου, αποφασίζει ομόφωνα:

1. Ψηφίζει τον οργανισμό Οργάνωσης & λειτουργίας της Νομαρχιακής Αυτοδιοίκησης Λακωνίας ο οποίος έχει ως ακολούθως:

ΜΕΡΟΣ ΠΡΩΤΟ

ΟΡΓΑΝΑ ΝΟΜΑΡΧΙΑΚΗΣ ΑΥΤΟΔΙΟΙΚΗΣΗΣ

Άρθρο 1

ΟΡΓΑΝΑ Ν.Α. ΛΑΚΩΝΙΑΣ

1. Όργανα της Ν.Α. Λακωνίας με αποφασιστική αρμοδιότητα είναι:

Α: ΝΟΜΑΡΧΗΣ

Β: ΝΟΜΑΡΧΙΑΚΟ ΣΥΜΒΟΥΛΙΟ

Γ: ΤΡΕΙΣ ΝΟΜΑΡΧΙΑΚΕΣ ΕΠΙΤΡΟΠΕΣ με 5μελή σύνθεση η κάθε μια.

Οι τεσσερα (4) μέλη κάθε Ν.Ε. εκλέγονται κατά μήνα Ιανουάριο του πρώτου και τρίτου χρόνου της Νομαρχιακής περιόδου από το Νομαρχιακό Συμβούλιο.

Τους προέδρους των Ν.Ε. ορίζει με απόφαση του ο Νομάρχης για διετή επίσης θητεία.

Ο ορισμός των προέδρων και η εκλογή των τακτικών και ανεπληρωματικών μελών γίνεται σύμφωνα με τις διατάξεις των άρθρων 4 και 15 του Ν. 2218/94 από τις οποίες καθορίζονται οι αρμοδιότητες τους.

Ο Τομέας ευθύνης τους ορίζεται εκάστοτε με τη σχετική απόφαση του Ν.Σ.

2. Όργανα της Ν.Α. Λακωνίας με γνωμοδοτική και εισηγητική αρμοδιότητα είναι:

α) Η Οικονομική και Κοινωνική Επιτροπή της οποίας οι αρμοδιότητες προσδιορίζονται από τα άρθρα 4 & 6 του Ν.2218/94 και η σύνθεσή της από την παράγραφο 5 σε συνδυασμό με το Π. Δ. που εκδίδεται κατ' εξουσιοδότηση της παραγράφου 7 του ίδιου άρθρου.

β) Η Επιτροπή Κρίσεως Εικαστικών Έργων της οποίας οι αρμοδιότητες και αδικασία συγκροτήσεώς της ορίζεται από το άρθρο 26 του Ν.2218/94.

Άρθρο 2

ΓΡΑΦΕΙΟ ΓΕΝΙΚΟΥ ΓΡΑΜΜΑΤΕΑ

Στη Ν.Α Λακωνίας συνίσταται μία θέση μετακλητού υπαλλήλου με βαθμό 1ο κατηγορίας Ειδικών Θέσεων (Ε.Θ.) ο οποίος φέρει τον τίτλο «Γενικός Γραμματέας Ν.Α. Λακωνίας».

Ο ανωτέρω διορίζεται και απολύεται με απόφαση του Νομάρχη που δημοσιεύεται στην Εφημερίδα της Κυβερνήσεως.

Πάύει να ασκεί τα καθήκοντά του και απολύεται αυτοδικαίως μόλις ο Νομάρχης που τον προσέλαβε αποβάλει την ιδιότητα του για οποιονδήποτε λόγο.

Οι σχετικές λεπτομέρειες για την πρόσληψη του Γενικού Γραμματέα καθορίζονται από τα άρθρα 30 & 31 του Ν. 2218/94.

Στο ίδιο Γραφείο υπηρετεί και ο αναγκαίος αριθμός υπαλλήλων για την γραμματειακή του υποστήριξη.

Ο Γενικός Γραμματέας συντονίζει τη δράση όλων των υπηρεσιών της Ν.Α. και προσυπογράφει όλα τα έγγραφα που υπογράφονται από το Νομάρχη κατά την εισηγητική διαδικασία.

Ως προσόν διορισμού ορίζεται πτυχίο Ανώτατης Σχολής Α.Ε.Ι. της ημεδαπής ή ισότιμο πτυχίο σχολής της ημεδαπής ή αλλοδαπής.

Οι υποψήφιοι πρέπει να έχουν αποδεδειγμένη διοικητική εμπειρία σε θέματα Δημόσιας Διοίκησης ή Τοπικής Αυτοδιοίκησης και οργάνωσης των υπηρεσιών Δημοσίου ή Ιδιωτικού τομέα που να αποδεικνύεται από σχετικούς τίτλους και πιστοποιητικά έγγραφα.

Το Γενικό Γραμματέα όταν απουσιάζει ή κωλύεται καθώς και όταν η θέση του είναι κενή τον αναπληρώνει ο

πρακτικών, την δακτυλογράφησή τους, την έκδοση αντιγράφων και αποσπασμάτων και την αποστολή των αποφάσεων που ελήφθησαν στο Νομάρχη προς εκτέλεση, σύμφωνα με το άρθρο 16 παρ. 1α του Ν.2218/94.

5. Μεριμνά για τη διεξαγωγή της αλληλογραφίας του Ν.Σ. και υποβοηθεί τον Πρόεδρο σε όλα τα θέματα που έχουν σχέση με την εύρυθμη λειτουργία του Συμβουλίου.

6. Το τμήμα αυτό μεριμνά επίσης για τη γραμματειακή εξυπηρέτηση και των λοιπών Συλλογικών Οργάνων της Ν.Α. σύμφωνα με την ανωτέρω διαδικασία.

Στο τμήμα αυτό προϊστάται υπάλληλος του κλάδου ΠΕ Διοικητικού. Σε περίπτωση ελλείψεως υπάλληλων του κλάδου ΠΕ προϊστάται υπάλληλος του κλάδου ΤΕ ή ΔΕ Διοικητικού - Λογιστικού.

ΔΙΑΘΡΩΣΗ ΚΑΙ ΑΡΜΟΔΙΟΤΗΤΕΣ ΥΠΗΡΕΣΙΩΝ

Οι υπηρεσίες της Νομαρχιακής Αυτοδιοίκησης Λακωνίας διαρθρώνονται ως ακολούθως:

Άρθρο 4

Υπηρεσία Προγραμματισμού και Διαχείρισης Προγραμμάτων Επενδύσεων

Η υπηρεσία αυτή λειτουργεί σε επίπεδο Διεύθυνσης.

Έργο της Διεύθυνσης αυτής είναι ιδίως η επιστημονική και διοικητική υποστήριξη του Νομάρχη και του Νομαρχιακού Συμβουλίου σε θέματα Δημοκρατικού Προγραμματισμού και γενικά έχει την αποκλειστική αρμοδιότητα του συντονισμού όλων των αναπτυξιακών φορέων τυπικού ή κεντρικού επιπέδου του Δημοσίου και των Ν.Π.Δ.Δ. και Ν.Π.Ι.Δ. για την ορθολογιστική οριοθέτηση της στρατηγικής της ανάπτυξης για το Νομό Λακωνίας.

Οι αρμοδιότητες της Διεύθυνσης αυτής έχουν καθοριστεί με την αριθ. 5/15-2-1995 ομόφωνη απόφαση του Νομαρχιακού Συμβουλίου.

Ειδικότερα η Διεύθυνση Προγραμματισμού και Διαχείρισης Προγραμμάτων Επενδύσεων απαρτίζεται από τα ακόλουθα τμήματα:

● Τμήμα Προγραμματισμού και Σχεδιασμού.

Στην αρμοδιότητα του τμήματος αυτού υπάγονται:

● Η συγκέντρωση, επεξεργασία και τεκμηρίωση, γεωγραφικών, δημογραφικών, οικονομικών, κοινωνικών και άλλων στοιχείων που αφορούν την ανάπτυξη του νομού.

● Η υποβοήθηση του Νομαρχιακού Συμβουλίου στην εκπόνηση του Νομαρχιακού Αναπτυξιακού Προγράμματος και ειδικών Αναπτυξιακών Προγραμμάτων που αφορούν το Νομό, στην παρακολούθηση της εφαρμογής τους και στην αξιολόγηση των προγραμμάτων αυτών.

● Η διατύπωση εισηγήσεων στο Νομαρχιακό Συμβούλιο, για την υποβολή στο Περιφερειακό Συμβούλιο προτάσεων για το Περιφερειακό αναπτυξιακό πρόγραμμα και η τακτική ενημέρωση του Νομαρχιακού Συμβουλίου για την πρόοδο των έργων του Προγράμματος που αφορούν το Νομό.

● Η διατύπωση εισηγήσεως στο Νομαρχιακό Συμβούλιο για τα τοπικά αναπτυξιακά προγράμματα που υποβάλλονται για έγκριση και για την κατανομή των πιστώσεων που αφορούν τη χρηματοδότηση έργων τοπικής σημασίας, καθώς και η παρακολούθηση της εφαρμογής των προγραμμάτων αυτών.

● Η μελέτη και διατύπωση προτάσεων σχετικά με τις τέλη, τα δικαιώματα και τις εισφορές ανταποδοτικού χαρακτήρα, με τα οποία το Νομαρχιακό Συμβούλιο μπορεί να

χρηματοδοτήσει υπηρεσίες και έργα της Νομαρχιακής Αυτοδιοίκησης.

● Η διαχείριση σύμφωνα με τις αποφάσεις του Νομαρχιακού Συμβουλίου κατανομής των πιστώσεων του προγράμματος Δημοσίων Επενδύσεων, χρηματοδοτήσεων Φορέων του Δημοσίου τομέα και άλλων νομικών προσώπων, χρηματοδοτήσεων προερχομένων από προγράμματα της Ευρωπαϊκής Ένωσης και άλλων Διεθνών Οργανισμών και γενικά όλων των πόρων της Νομαρχιακής Αυτοδιοίκησης.

Στην ίδια υπηρεσία περιέρχονται και όλες οι αρμοδιότητες όλων των ταμείων που σύμφωνα με το άρθρο 36 παράγραφος 11 του Ν. 2218/94 καταργούνται. Δηλαδή του Νομαρχιακού Ταμείου Λακωνίας, του Ταμείου προστασίας ελαιοπαραγωγής και του Ταμείου Γεωργίας, Κτηνοτροφίας και Δασών που έχουν σχέση με τον Προγραμματισμό και την ανάπτυξη του Νομού.

● Τμήμα ανάπτυξης

Στην αρμοδιότητα του τμήματος υπάγονται:

● Η επιστημονική και τεχνική υποστήριξη των Νομαρχιακών υπηρεσιών για την εφαρμογή των αποφάσεων του Νομάρχη και του Νομαρχιακού Συμβουλίου και ειδικότερα αυτών που αφορούν την εφαρμογή των αναπτυξιακών προγραμμάτων.

● Η πληροφόρηση και υποστήριξη της Τοπικής Αυτοδιοίκησης, των Συνεταιρισμών και των επιχειρήσεων για την αξιοποίηση των αναπτυξιακών προγραμμάτων που αφορούν το Νομό.

● Η προώθηση ιδιωτικών αναπτυξιακών επενδύσεων στο Νομό (άρθρο 3 παράγραφος 1 Π.Δ. 41/89).

Γ. Τμήμα Κοινοτικών Πρωτοβουλιών.

Στην αρμοδιότητα του τμήματος υπάγονται:

● Η μελέτη των δυνατοτήτων χρηματοδότησης αναπτυξιακών προγραμμάτων με συμμετοχή των Ευρωπαϊκών Ταμείων, σύμφωνα με τους εκάστοτε ισχύοντες κανονισμούς των ταμείων αυτών και στα πλαίσια των κατευθύνσεων και οδηγιών των κεντρικών υπηρεσιών.

● Η μέριμνα για την επισήμανση συγκεκριμένων πρωτοβουλιών για χρηματοδότηση και η ενημέρωση των ενδιαφερομένων φορέων τόσο του Δημοσίου όσο και του Ιδιωτικού τομέα, για τους όρους και τις προϋποθέσεις εξασφάλισης της χρηματοδότησης από τα Ευρωπαϊκά Ταμεία.

● Η επιμέλεια της επεξεργασίας των σχετικών προγραμμάτων, σε συνεργασία με τις αρμόδιες υπηρεσίες και τους ιδιωτικούς φορείς, και η προώθησή τους προς έγκριση από τα αρμόδια Κοινοτικά όργανα, σε συνεργασία με τις αρμόδιες κεντρικές υπηρεσίες.

● Η παρακολούθηση της διαδικασίας έγκρισης των προγραμμάτων αυτών και η παρακολούθηση της εξέλιξής τους, στο στάδιο της εφαρμογής, σε συνδυασμό με την αξιολόγηση των αποτελεσμάτων και την ανάγκη σχετικών διορθωτικών παρεμβάσεων, συμπληρωμένης της 5/15-2-1995 αποφάσεως του Νομαρχιακού Συμβουλίου, ως προς τις θεσπιζόμενες αρμοδιότητες του τμήματος αυτού.

● Γραφείο Διοικητικής Υποστήριξης.

Στην αρμοδιότητα του Γραφείου αυτού υπάγονται:

● Η διενέργεια αλληλογραφίας της Διεύθυνσης με άλλες υπηρεσίες, η συγκέντρωση και ταξινόμηση στοιχείων και εισαγωγή αυτών στον ηλεκτρονικό υπολογιστή, η γραμματειακή εξυπηρέτηση της Διεύθυνσης καθώς και

πρόγιας προκαταβολής χρηματημάτων και λοιπών υπηρεσιών καθώς και εντύπων υπεύθυνων δηλώσεων, για την αντιμετώπιση των πολιτών.

Το τμήμα πληροφόρησης και εξυπηρέτησης πολιτών συνεργάζεται και παρέχει υποστήριξη σε θέματα πληροφόρησης και επικοινωνίας στους Έθνη των προμηθευτών τοπικής αυτοδιοίκησης του νομού.

Γ. Τμήμα Πληροφορικής

Στην αρμοδιότητα του τμήματος αυτού υπάγονται:

1. Η εκτέλεση εργασιών μηχανογραφικής ανάλυσης και κατάρτισης μηχανογραφικών προγραμμάτων, για την ανάπτυξη όλων των πληροφοριακών συστημάτων της Ν.Α.

2. Η ανάπτυξη συνεργασίας με εξειδικευμένο προσωπικό που κρίνεται αναγκαίο, κατά περίπτωση, για τη συμπλήρωση του προσωπικού του Τμήματος κατά την ανάπτυξη νέων μηχανογραφικών εφαρμογών.

3. Η μέριμνα για την εκπαίδευση των χρηστών του αποκεντρωμένου μηχανογραφικού εξοπλισμού κατά την σταδιακή αξιοποίηση νέων μηχανογραφικών εφαρμογών και παροχή πάσης φύσεως υποστήριξης σε αυτούς, κυρίως στα στάδια εισαγωγής στοιχείων ή λίμινες πληροφοριών από τα μηχανογραφικά αρχεία.

4. Η τεκμηρίωση και συντήρηση πλήρους αρχείου μηχανογραφικών εφαρμογών του πληροφοριακού συστήματος, που βρίσκονται σε συνθήκες παραγωγικής λειτουργίας.

5. Η μέριμνα για την ασφάλεια των πληροφοριακών στοιχείων των υπό λειτουργία μηχανογραφικών εφαρμογών του πληροφοριακού συστήματος με ευθύνη του Προϊσταμένου του Τμήματος, σύμφωνα με τις οδηγίες και κατευθύνσεις του Διευθυντού Διοικήσεως.

6. Ο καθορισμός και τυποποίηση των μεθόδων ανάλυσης, προγραμματισμού και τεκμηρίωσης των μηχανογραφικών εφαρμογών.

7. Η μέριμνα για τη συνεχή παρακολούθηση των τεχνικών εξελίξεων στο κλάδο ανάπτυξης Πληροφοριακών Συστημάτων και στον τομέα του μηχανογραφικού εξοπλισμού.

8. Η καθιέρωση και τήρηση των διαδικασιών λειτουργίας του Μηχανογραφικού Κέντρου με την καταρτισή και εφαρμογή του προγράμματος εκμετάλλευσής του, βάσει των μηχανογραφικών εφαρμογών που βρίσκονται κάθε φορά σε παραγωγική λειτουργία.

9. Η τήρηση των τεχνικών προδιαγραφών λειτουργίας και συντήρησης του διατιθέμενου μηχανογραφικού εξοπλισμού.

10. Η κατάρτιση των προδιαγραφών του μηχανογραφικού εξοπλισμού που κρίνεται αναγκαίος για την ολοκλήρωση προγραμματισμένων μηχανογραφικών εφαρμογών.

11. Η συμμετοχή στις διαδικασίες προμήθειας και εγκατάστασης μηχανογραφικού εξοπλισμού.

12. Η παρακολούθηση του προγράμματος περιοδικών μηχανογραφικών εκτιπώσεων και κάθε άλλο θέμα που αφορά στην οργάνωση και εκτέλεση των μηχανογραφικών δραστηριοτήτων που σχετίζονται με τη λειτουργία του μηχανογραφικού κέντρου.

Το Τμήμα θα συνεργάζεται και θα παρέχει την υποστήριξη του και στα γραφεία Πληροφορικής που τυχόν λειτουργούν και σε άλλες υπηρεσίες της Ν.Α.

Δ. Τμήμα Εικονικών Απεικονιστή

Στην αρμοδιότητα του τμήματος αυτού υπάγονται:

1. Η εφαρμογή της εθνικής νομοθεσίας

2. Η προπαρασκευή και διενέργεια των εικονών για τη

συντάξη των εικονών στο Τμήμα αυτό, σύμφωνα με τις αποφασιστικές του Κοινοβουλίου, της Νομοθεσίας του Κοινοβουλίου για αυτοδιοίκησης και των εθνικών Νομοθετικών Κεφαλαίων Δημοσίων

3. Το θέματα των εικονών που είναι και σχετικά με ανθεκτικότητα τους.

4. Ο ορισμός εικονικών συστημάτων και κατασκευαστικών μηχανοφορίας

5. Η συνκέντρωση και μετόδοση στο Υπουργείο Εσωτερικών των αποτελεσμάτων των εθνικών μηχανογραφικών προγραμμάτων.

6. Κάθε θέμα που προβλέπεται από την αρμοδιότητα του θέματος, όπως αυτό ισχύει κάθε φορά.

Ε. Τμήμα Π.Σ.Ε.Α.

Στην αρμοδιότητα του τμήματος αυτού υπάγονται:

1. Η πολιτική, σχεδίαση επιπέδου ανάγκης.

2. Η κατάρτιση και τήρηση τοπικών σχεδίων αναγκαίων και δράσης σε περιπτώσεις έκτακτης ανάγκης και πολέμου όλων των πολιτικών δυνάμεων ως προς ικανοποίηση των αναγκών της Εθνικής Άμυνας.

3. Η σχεδίαση και λήψη μέτρων αεσφαλότητας των αναγκαίων υλικών εφοδίων.

4. Η τήρηση στατιστικών στοιχείων υλιστικού δυναμικού αρμοδιότητας Π.Σ.Ε.Α., για τη διενέργεια των αναγκαίων προς τούτο απονομαφών.

5. Η ετοιμότητα εφαρμογής (παράγραφος 1 άρθρου 6 Ν.Δ. 17/74).

6. Η συγκρότηση ομάδων εργασίας από υπολλήλους αξιωματικούς των σωμάτων ασφαλείας, λιμενικού και πυροσβεστικού για την μελέτη, εισηγήσεις, προγραμματισμού σε διάφορα θέματα πολιτικής σχεδίασης από του αναγκών (παράγραφος 2 άρθρου 6 Ν.Δ. 17/74).

7. Η εισηγήσεις στο Νομόρχη:

α) Για επιτάξεις και θεσμοθεσίες σύμφωνα με τις ισχύουσες διατάξεις.

β) Για τη λήψη προπαρασκευαστικών μέτρων για τη χρησιμοποίηση των φυσικών ή νομικών προσώπων σε περίπτωση κήρυξης πολιτικής κινητοποίησης (παράγραφος 4 άρθρου 20 Ν.Δ. 17/74).

γ) Για την υπογραφή απόφασης ύστερα από έγκριση του Πρωθυπουργού για την επιβολή μέτρων μετά την κήρυξη πολιτικής κινητοποίησης (άρθρο 21 Ν.Δ. 17/74).

δ) Για την επίταξη των προς ικανοποίηση αναγκών Εθνικής Άμυνας σύμφωνα με τις ισχύουσες διατάξεις (άρθρο 2 Ν.Δ. 17/74).

ε) Για πολιτική επιστράτευση προσωπικού από μη καλούμενες κλάσεις (άρθρο 23 Ν.Δ. 17/74)

Στην αρμοδιότητα του τμήματος Π.Σ.Ε.Α. υπάγονται και κάθε άλλο θέμα που έχει σχέση με την πολιτική σχεδίαση έκτακτου ανάγκης σύμφωνα με τις εθνικές διατάξεις.

ΣΤ. Τμήμα Τεστοτήτων και Σχέσεων με λοιπές Υπηρεσίες και Ν.Π.Δ.Δ.

Στην αρμοδιότητα του τμήματος αυτού υπάγονται:

1. Η έκδοση δελτίων τεστοτήτων καθώς και όλα τα θέματα που έχουν σχέση με το αντικείμενο αυτό.

2. Το θέματα που υπάγονται στις σχέσεις της Ν.Α. με το Ν.Π.Δ.Δ. του Νομού.

3. Το θέματα της σχέσεων με Ν.Α. με το Υπουργείο και άλλων υπηρεσιών που δεν ανήκουν και στην αρμοδιότητα άλλων Διευθύνσεων ή Τμημάτων της Ν.Α.

Ζ. Τμήμα Κέντρου Τεστοτήτων

ριουσίας της Ν.Α. εφόσον έχει ανατίθεται ρητώς σε άλλο όργανο ή υπηρεσία.

7. Η επιβολή, βεβαίωση φόρων, τελών, εισφορών και δικαιωμάτων με απόφαση του Μ.Σ. υπέρ της Ν.Α.

8. Η τήρηση βιβλίων επιβαλλομένων φόρων, τελών και δικαιωμάτων, η βεβαίωση των εσόδων κατά κατηγορία και είδος και η παρακολούθηση των εισπραξέων αυτών.

9. Η τήρηση των πάσης φύσεως στοιχείων που είναι απαραίτητα για την παρακολούθηση της εξέλιξης των εσόδων και των εξόδων της Ν.Α. καθώς και η λήψη των αναγκαίων μέτρων για την ισοσκελίση τους.

10. Η λειτουργία επιτροπής συμβιβαστικής επίλυσης φερολογικών διαφορών και αμφισβητήσεων.

11. Η σύναψη δανείων με σκοπό την εκτέλεση αναπτυξιακών έργων σύμφωνα με τις κείμενες διατάξεις.

Γ. Τμήμα Διοικητικής Μέριμνας.

Στην αρμοδιότητα του Τμήματος αυτού υπάγονται:

1. Η εκκαθάριση των πάσης φύσεως αποδοχών του προσωπικού της Ν.Α. και των εξόδων παραστάσεως, ιατρικής κ.τ.λ. του Νομάρχη και των λοιπών αιρετών οργάνων.

2. Η στέγαση και εξοπλισμός των υπηρεσιών της Ν.Α.

3. Η συντήρηση των κτιρίων και των εγκαταστάσεων της Ν.Α., η καθαριότητα και η ασφάλεια αυτών.

4. Η κατάρτιση και παρακολούθηση του προγράμματος προμηθειών, η προμήθεια και διαχείριση υλικών, μηχανημάτων, εφοδίων κ.λ.π. απαραίτητων για την λειτουργία των υπηρεσιών της Ν.Α. (π.χ. εξοπλισμός γραφείων, γραφική ύλη, φωτισμός, θέρμανση, τηλεπικοινωνία κ.λ.π.) ως και προμήθεια αυτοκινήτων.

5. Η απογραφή, αξιοποίηση, συντήρηση και φύλαξη του πάσης φύσεως υλικού καθώς και η εκποίηση των όσων χαρακτηρίζονται άχρηστα ή ακατάλληλα.

6. Η τήρηση μητρώου επίπλων, μηχανών, τηλεφώνων και λοιπού πάγιου υλικού.

Δ. Γραφείο Κίνησης Αυτοκινήτων.

Στην αρμοδιότητα του Γραφείου αυτού υπάγονται:

1. Η παρακολούθηση της διάθεσης των αυτοκινήτων, αποκλειστικά και μόνο στα δικαιούμενα χρήσεως αυτοκινήτου πρόσωπα και χρησιμοποίησής αυτών μόνο για τους σκοπούς για τους οποίους τα αυτοκίνητα διατέθηκαν.

2. Η μέριμνα για τον εφοδιασμό των αυτοκινήτων με τα αναγκαία καύσιμα, ελαγιολιπαντικά και ανταλλακτικά.

3. Η μέριμνα για τη συντήρηση και επισκευή των αυτοκινήτων.

4. Ο εφοδιασμός των οδηγών με τα απαραίτητα συνοδευτικά έγγραφα.

5. Ο έλεγχος της κανονικής και επιμελούς συμπλήρωσης των ως άνω εγγράφων από τους οδηγούς.

6. Κάθε αρμοδιότητα που προβλέπεται από τις σχετικές διατάξεις.

ΟΡΙΣΜΟΣ ΠΡΟΪΣΤΑΜΕΝΩΝ

Στην Δ/ση Οικονομικών Υπηρεσιών προϊστάται υπάλληλος του κλάδου ΠΕ Οικονομικού ή ΠΕ Διοικητικού.

Σε κάθε ένα από τα Τμήματα Οικονομικής Διοίκησης και Περιουσίας και Προσόδων προϊστάται υπάλληλος του κλάδου ΠΕ Οικονομικού ή ΠΕ Διοικητικού.

Στο τμήμα Διοικητικής Μέριμνας προϊστάται υπάλληλος του κλάδου ΤΕ Διοικητικού-Λογιστικού και σε περίπτωση έλλειψης, υπάλληλος του κλάδου ΔΕ Διοικητικού-Λογιστικού.

Στο Γραφείο Κίνησης Αυτοκινήτων προϊστάται υπάλληλος του κλάδου ΔΕ Διοικητικού-Λογιστικού.

Άρθρο 7

Διεύθυνση Τεχνικών Υπηρεσιών, Πολεοδομίας, Χωροταξίας και Περιβάλλοντος

Έργο της Διεύθυνσης αυτής είναι ιδίως η μελέτη, η εκτέλεση, συντήρηση και αστυνόμευση πάσης φύσεως Δημοσίων έργων Νομαρχιακού επιπέδου, η προστασία των Δημοσίων υδάτων και λιμένων, η αστυνόμευση οδών, η εφαρμογή πολεοδομικής και χωροταξικής Νομοθεσίας, η εκπόνηση πολεοδομικών μελετών, η έκδοση οικοδομικών αδειών και ο έλεγχος των οικοδομών, η ρύθμιση κτιριολογικών θεμάτων και η λήψη μέτρων για την προστασία του περιβάλλοντος.

Ειδικότερα η Διεύθυνση Τεχνικών Υπηρεσιών, Πολεοδομίας, Χωροταξίας και Περιβάλλοντος απαρτίζεται από τα ακόλουθα τμήματα:

Α. Τμήμα Μελετών και Τοπογραφίας.

Στην αρμοδιότητα του τμήματος αυτού υπάγονται:

1. Η εκπόνηση ή η ανάθεση εκπόνηση μελετών κατασκευής έργων (οδοποιίας, συνκοινωνιακών, λιμενικών, υδραυλικών, ύδρευσης, αποχέτευσης, κτοιακών, ηλεκτρομηχανολογικών, τοπογραφικών, κτηματογραφικών κλπ.).

2. Ο έλεγχος και η έγκριση μελετών έργων.

3. Η δημοσίευσή έργων.

4. Η σήμανση οδών.

5. Η χορήγηση αδειών τομής δρόμων.

6. Η έγκριση μελέτης ιδιωτικού λιμενικού έργου.

7. Η ρύθμιση διαφόρων θεμάτων δημοσίων έργων (έγκριση παρεκκλίσεων από τη Νομοθεσία για την εκτέλεση των έργων της Ν.Α., εγγραφή στα Νομαρχιακά μητρώα, επιχειρήσεων που δεν ανήκουν στο ΜΕΕΠ, απογραφή, ταξινόμηση, χορήγηση άδειας κυκλοφορίας σε μηχανήματα έργων).

8. Η έκδοση αδειών κατασκευής λιμενικών έργων για την προστασία των ιδιοκτησιών από τη διάβρωση.

9. Η σύνταξη μελετών έργων των ΟΤΑ και λοιπών φορέων που χρηματοδοτούνται με απόφαση των αρμοδίων οργάνων της Ν.Α. από ίδιους πόρους ή από πάσης φύσεως προγράμματα, που αυτή διαχειρίζεται εφ' όσον κριθεί από το όργανο χρηματοδότησης ότι τα έργα αυτά, λόγω της φύσεώς τους, πρέπει να μελετηθούν από το Τμήμα Μελετών της Διεύθυνσης Τεχνικών Υπηρεσιών, Πολεοδομίας, Χωροταξίας και Περιβάλλοντος.

10. Η παροχή τεχνικής υποστήριξης και συνδρομής σε όλες τις υπηρεσίες του Δημοσίου ή Ν.Π.Δ.Δ. σε θέματα σύνταξης ή επίβλεψης μελετών.

11. Η διενέργεια αναγκαστικών απαλλοτριώσεων για την κατασκευή έργων αρμοδιότητας της Ν.Α. (αγροτικών ακινήτων μέχρι 15.000 τμ. αστικών ακινήτων εντός οικισμών χωρίς σχέδιο πόλεως μέχρι 1.500 τμ. υπέρ της Ν.Α. και ΔΕΚΟ ή έκτασης μέχρι 100.000 τμ. για κατασκευή επαρχιακών οδών) ή κτηματογράφηση των απαλλοτριώσεων.

12. Η ρύθμιση θεμάτων των επαρχιακών οδών (άδειες σύνδεσης με επαρχιακές και κοινοτικές οδούς, έγκριση κυκλοφοριακών συνδέσεων πρατηρίων και λοιπών εγκαταστάσεων, κατάργηση τμημάτων επαρχιακών οδών λόγω νέας χάραξης).

13. Ο καθορισμός χροσμίας ζώνης λιμένος και καθορισμός τμημάτων της που μπορούν να περιφραχθούν.

14. Η έγκριση των περιβαλλοντικών όρων για ορισμένες δραστηριότητες και έργα, κατά τις διατάξεις της Νομοθεσίας και η έγκριση των μελετών περιβαλλοντικών επιπτώσεων για μεταλλευτικές, λατομικές, βιομηχανικές και βιοτεχνικές δραστηριότητες, έργα υποδομής (όπως λιμενικά έργα, βιολογικοί καθαρισμοί) και συνεργεία αυτοκινήτων.

15. Η άσκηση αρμοδιοτήτων σε θέματα στερεών αποβλήτων επικινδύνων αποβλήτων και διαθέσεως χρησιμοποιούμενων ορυκτελαίων κατά τις διατάξεις της περιβαλλοντικής νομοθεσίας.

16. Ο έλεγχος τήρησης των περιβαλλοντικών όρων και η επιβολή κυρώσεων για παραβάσεις της Νομοθεσίας.

17. Η άσκηση αρμοδιοτήτων σε θέματα προστασίας του περιβάλλοντος στα πλαίσια της εθνικής νομοθεσίας και του κοινοτικού δικαίου.

18. Ο έλεγχος ποιότητας θαλασσιών υδάτων.

19. Η εισήγηση προς το Νομάρχη για την έκδοση αποφάσεως επιβολής προστίμου σε φυσικά ή νομικά πρόσωπα που προκαλούν ρύπανση ή υποβάθμιση του περιβάλλοντος σύμφωνα με τις διατάξεις της κείμενης Νομοθεσίας καθώς και εισήγηση για τη Νομαρχιακή πρόταση προς έκδοση αποφάσεως από τους αρμόδιους Υπουργούς για την επιβολή τελών.

20. Η λήψη των αναγκαίων μέτρων για την ακριβή τήρηση του συνόλου των διατάξεων περί προστασίας του περιβάλλοντος τόσο της εθνικής όσο και της ισχύουσας κοινοτικής Νομοθεσίας.

21. Η ανάληψη πρωτοβουλίας για την περιβαλλοντική εκπαίδευση του πληθυσμού της Λακωνίας και κυρίως της νεολαίας.

22. Η εκπόνηση προγραμμάτων περιβαλλοντικής προστασίας σε συνεργασία με τη Διεύθυνση Προγραμματισμού.

23. Η παροχή περιβαλλοντικής πληροφόρησης.

24. Η προστασία των ακτών και η αφαίρεση φρακτών για την απελευθέρωσή τους.

Ε. Γραφείο Τεχνικού Εξοπλισμού και Ελέγχου Κατασκευών.

Στην αρμοδιότητα του Γραφείου αυτού υπάγονται:

1. Η διαχείριση, συντήρηση, η αξιοποίηση και διάθεση του τεχνικού εξοπλισμού της Ν.Α.

2. Η μέριμνα για την ετοιμότητα του τεχνικού εξοπλισμού προς αντιμετώπιση των εκτάκτων αναγκών σε συνεργασία με το τμήμα Π.Σ.Ε.Α. της Διεύθυνσης Διοίκησης.

3. Ο εξοπλισμός και η λειτουργία εργαστηρίου ελέγχου ποιότητας υλικών χρησιμοποιούμενων για την κατασκευή δημοσίων και ιδιωτικών έργων.

4. Ο ποιοτικός έλεγχος κατασκευής των έργων.

ΣΤ. Γραφείο Διοικητικής υποστήριξης.

Στην αρμοδιότητα του Γραφείου αυτού υπάγονται:

1. Η γραμματειακή εξυπηρέτηση και όλα τα διοικητικά θέματα αρμοδιότητας Διευθύνσεως Τεχνικών υπηρεσιών, Πολεοδομίας Χωροταξίας και Περιβάλλοντος.

2. Η μέριμνα για τη συγκρότηση και λειτουργία των θεσμοθετημένων Συλλογικών οργάνων (επιτροπών και Συμβουλίων) της Διεύθυνσης.

Ζ. Πολεοδομικά γραφεία Γυθείου και Μολάων.

Τα γραφεία αυτά αποτελούν αποκεντρωμένες υπηρεσίες της Διεύθυνσης Τεχνικών Υπηρεσιών, Πολεοδομίας, Χωροταξίας και Περιβάλλοντος με χωρική αρμοδιότητα το

γραφείο Γυθείου την Επαρχία Γυθείου και Οιτύλου και το Γραφείο Μολάων την επαρχία Επιδαύρου Λιμνράς.

Στην αρμοδιότητα των γραφείων αυτών υπάγονται:

1. Όλες οι αρμοδιότητες του Τμήματος Πολεοδομίας της παραγράφου Γ του παρόντος άρθρου.

2. Ο έλεγχος της εφαρμογής ρυμοτομικών σχεδίων στο έδαφος, ο έλεγχος και η έγκριση υψομετρικής μελέτης.

3. Η τήρηση αρχείου χαρτών και ρυμοτομικών διαγραμμάτων, διαταγμάτων, πινακίδων εφαρμογής εγκεκριμένων ρυμοτομικών σχεδίων, όρων δόμησης, τεχνικών εκθέσεων και διαγραμμάτων εφαρμογής, η παροχή πληροφοριών και η έκδοση σχετικών βεβαιώσεων.

4. Η συγκρότηση και λειτουργία των θεσμοθετημένων συλλογικών οργάνων του γραφείου και η διαβίβαση θεμάτων για γνωμοδότηση στο Συμβούλιο ΠΕΧΩΔΕ του Νομού.

Στην αρμοδιότητα των τμημάτων και γραφείων της Διεύθυνσης Τεχνικών Υπηρεσιών, Πολεοδομίας, Χωροταξίας και Περιβάλλοντος υπάγεται και κάθε άλλη αρμοδιότητα που προβλέπεται από σχετική διάταξη.

ΟΡΙΣΜΟΣ ΠΡΟΪΣΤΑΜΕΝΩΝ

1. Στη Διεύθυνση Τεχνικών Υπηρεσιών, Πολεοδομίας, Χωροταξίας και Περιβάλλοντος προϊστάται υπάλληλος του κλάδου ΠΕ Πολιτικών Μηχανικών ή Αρχιτεκτόνων Μηχανικών ή Αγρονόμων Τοπογράφων Μηχανικών ή Ηλεκτρολόγων Μηχανολόγων Μηχανικών ή Χημικών Μηχανικών.

2. Στο Τμήμα Μελετών και Τοπογραφίας προϊστάται υπάλληλος του κλάδου ΠΕ Πολιτικών Μηχανικών ή Αρχιτεκτόνων Μηχανικών ή Αγρονόμων Τοπογράφων Μηχανικών και σε περίπτωση ελλείψεως προϊστάται υπάλληλος κλάδου ΠΕ Μηχανολόγων Ηλεκτρολόγων Μηχανικών ή Ηλεκτρολόγων Μηχανικών.

3. Στο Τμήμα εκτέλεσης ργών προϊστάται υπάλληλος του κλάδου ΠΕ Πολιτικών Μηχανικών ή Αρχιτεκτόνων Μηχανικών ή Αγρονόμων Τοπογράφων Μηχανικών και σε περίπτωση ελλείψεως υπάλληλος του κλάδου ΠΕ Ηλεκτρολόγων Μηχανολόγων ή Ηλεκτρολόγων Μηχανικών.

4. Στο Τμήμα Πολεοδομίας προϊστάται υπάλληλος του κλάδου ΠΕ Πολιτικών Μηχανικών ή Αρχιτεκτόνων Μηχανικών ή Αγρονόμων Τοπογράφων Μηχανικών.

5. Στο Τμήμα Χωροταξίας, Πολεοδομικών Εφαρμογών και Περιβάλλοντος προϊστάται υπάλληλος του κλάδου του κλάδου ΠΕ Πολιτικών Μηχανικών ή Αρχιτεκτόνων Μηχανικών ή Αγρονόμων Τοπογράφων Μηχανικών και σε περίπτωση ελλείψεως υπάλληλος του κλάδου ΠΕ Χημικών Μηχανικών.

6. Στο Γραφείο Τεχνικού Εξοπλισμού και Ελέγχου Κατασκευών προϊστάται υπάλληλος του κλάδου ΠΕ Χημικών Μηχανικών και σε περίπτωση ελλείψεως υπάλληλος του κλάδου ΤΕ Ηλεκτρολόγων Μηχανολόγων Μηχανικών.

7. Στο γραφείο Διοικητικής Υποστήριξης προϊστάται υπάλληλος του κλάδου ΤΕ Διοικητικού Λογιστικού και σε περίπτωση ελλείψεως υπάλληλος του κλάδου ΔΕ Διοικητικού Λογιστικού ή ΔΕ Δακτυλογράφων Στενογράφων.

8. Στα Πολεοδομικά Γραφεία Γυθείου και Μολάων προϊστάται υπάλληλος του κλάδου ΠΕ Αρχιτεκτόνων Μηχανικών ή Πολιτικών Μηχανικών ή Αγρονόμων Τοπογράφων

1. Ο περιοδικός Τεχνικός λεγχος των Οχημάτων.
2. Οι Ειδικοί Τεχνικοί λεγχοι Οχημάτων για την προστασία του περιβάλλοντος.
3. Κάθε αρμοδιότητα που προβλέπεται από σχετικές διατάξεις.

Δ. Γραφείο Διοικητικής Υποστήριξης

Στην αρμοδιότητα του Γραφείου υπάγονται, η γραμματειακή εξυπηρέτηση και όλα τα διοικητικά και διαχειριστικά θέματα αρμοδιότητας του Τμήματος Κ.Τ.Ε.Ο.

Ε. Τμήμα Μεταφορών και Επικοινωνιών Μολάων.

Το Τμήμα Μεταφορών και Επικοινωνιών Μολάων είναι αποκεντρωμένη υπηρεσία της Διεύθυνσης Μεταφορών και Τεχνικού Ελέγχου Οχημάτων με έδρα τους Μολάους και χωρική αρμοδιότητα την περιφέρεια της Επαρχίας Επιδαύρου Λιμηράς εκτός των περιφερειών των συνοικισμών Γράμουςας και Περιστερίου του Δήμου Σκάλας.

Στην αρμοδιότητα του ανωτέρω Τμήματος υπάγονται όλες οι αρμοδιότητες που αναφέρονται στην παράγραφο Α του παρόντος άρθρου, εκτός από τις περιπτώσεις 2, 12, 13, 18, 19 καθώς και η χορήγηση αδειών και πινακίδων κυκλοφορίας σε Λ.Δ.Χ. της περίπτωσης 4 της ίδιας παραγράφου.

ΣΤ. Γραφείο Διοικητικής Υποστήριξης

Στην αρμοδιότητα του Γραφείου υπάγονται, η γραμματειακή εξυπηρέτηση και όλα τα διοικητικά και διαχειριστικά θέματα αρμοδιότητας του Τμήματος Μεταφορών και Επικοινωνιών Μολάων.

ΟΡΙΣΜΟΣ ΠΡΟΪΣΤΑΜΕΝΩΝ

Στην Διεύθυνση Μεταφορών και Τεχνικού Ελέγχου Οχημάτων προϊστάται υπάλληλος του κλάδου ΠΕ Μηχανικών (Ειδικότητας Μηχανολόγου) σε περίπτωση έλλειψης υπαλλήλου του ανωτέρω κλάδου με τα απαιτούμενα προσόντα προϊστάται υπάλληλος του κλάδου ΤΕ Τεχνολογικών Εφαρμογών (Ειδικότητας Μηχανολόγου).

Σε κάθε ένα από τα Τμήματα Μεταφορών και Επικοινωνιών και Κ.Τ.Ε.Ο. προϊστάται υπάλληλος του κλάδου ΠΕ Μηχανικών (Ειδικότητας Μηχανολόγου) και σε περίπτωση έλλειψης υπαλλήλου του ανωτέρω κλάδου με τα απαιτούμενα προσόντα προϊστάται υπάλληλος του κλάδου ΤΕ Τεχνολογικών Εφαρμογών (Ειδικότητας Μηχανολόγου).

Σε κάθε ένα από τα Γραφεία Διοικητικής Υποστήριξης προϊστάται υπάλληλος του κλάδου ΤΕ Διοικητικού-Λογιστικού και σε περίπτωση έλλειψης υπαλλήλων του κλάδου αυτού με τα απαιτούμενα προσόντα υπάλληλος του κλάδου ΔΕ Διοικητικού-Λογιστικού ή του κλάδου ΔΕ Δακτυλογράφων - Στενογράφων ή του κλάδου ΔΕ Ηλεκτρονικών Υπολογιστών (Η/Υ).

Άρθρο 9

Διεύθυνση Γεωργίας και Αλιείας

Η Διεύθυνση αυτή αποτελεί το αρμόδιο όργανο για τη συνολική γεωργική και αλιευτική ανάπτυξη του Νομού.

Ευρίσκεται σε διαρκή επαφή και συνεργασία με τις συνεταιριστικές οργανώσεις των παραγωγών, καθώς και με τις λοιπές υπηρεσίες και ιδρύματα, που εξυπηρετούν τον αγροτικό κόσμο, για την κατάρτιση και εφαρμογή των προγραμμάτων γεωργικής και αλιευτικής ανάπτυξης. Ειδικότερα η Διεύθυνση Γεωργίας και Αλιείας απαρτίζεται από τα ακόλουθα τμήματα:

Α. Τμήμα Γεωργικών Εφαρμογών και Ανάπτυξης

Στην αρμοδιότητα του Τμήματος αυτού υπάγονται:

1. Ο συντονισμός και η μεθόδευση της εργασίας των

Γεωπόνων των κέντρων Γεωργικών εφαρμογών και Ανάπτυξης και η με τις κατάλληλες μεθόδους και εκπαιδευτικά προγράμματα, ευρύτερη διάδοση στον αγροτικό κόσμο των αναγκαιών γνώσεων για την εφαρμογή βελτιωμένων μεθόδων εργασίας, την καλύτερη οργάνωση των γεωργικών τους εκμεταλλεύσεων, καθώς και την υποβοήθηση της συνεργασίας και ομαδικής δράσης αυτών για την αντιμετώπιση, των τεχνικών, οικονομικών και διαρθρωτικών προβλημάτων των εκμεταλλεύσεων τους εντός του πλαισίου του προγράμματος γεωργικής ανάπτυξης.

2. Η εφαρμογή του προγράμματος της αγροτικής οικιακής οικονομίας, ήτοι:

Η ενημέρωση- εκπαίδευση του γυναικείου αγροτικού πληθυσμού σε θέματα διατροφής, κατοικίας, αγωγής καταναλωτή, οικογενειακών σχέσεων και επαγγελματικής κατάρτισης.

3. Η εφαρμογή προγράμματος αγροτικού τουρισμού στα πλαίσια της Εθνικής και Κοινοτικής Νομοθεσίας.

4. Η επαγγελματική γεωργική εκπαίδευση του αγροτικού πληθυσμού καθώς και η επιμόρφωση εκπροσώπων και στελεχών διαφόρων φορέων, που εμπλέκονται άμεσα ή έμμεσα στη γεωργική παραγωγή.

5. Η συνεργασία με εκπροσώπους των αγροτικών συνεταιριστικών οργανώσεων και λοιπών φορέων, που συμμετέχουν στη γεωργική διαδικασία προς βελτίωση του γεωργικού εισοδήματος.

6. Στο Τμήμα αυτό υπάγεται και το Κ.Ε.Γ.Ε. Γυθείου του οποίου η λειτουργία ρυθμίζεται με την ισχύουσα Νομοθεσία.

Β. Τμήμα Παραγωγής

Στην αρμοδιότητα του Τμήματος αυτού υπάγονται:

1. Η λήψη και εφαρμογή μέτρων για την ανάπτυξη της ελαιοκομίας.

2. Η λήψη και εφαρμογή μέτρων για την ανάπτυξη των εσπεριδοειδών και λοιπών δενδρωδών καλλιεργειών.

3. Η λήψη και εφαρμογή μέτρων για την ανάπτυξη των κηπευτικών, των ανθέων, των φαρμακευτικών και αρωματικών φυτών, καθώς και των φυτών μεγάλης καλλιέργειας.

4. Η λήψη και εφαρμογή μέτρων για την ανάπτυξη της κτηνοτροφίας και της μελισσοκομίας.

5. Η φυτοπροστασία όλων των καλλιεργειών.

Γ. Τμήμα Γεωργικού Σχεδιασμού

Στην αρμοδιότητα του τμήματος αυτού υπάγονται:

1. Η επεξεργασία των γεωργικών στατιστικών στοιχείων, η παρακαλούθηση και η εκτίμηση της φυτικής και ζωικής παραγωγής, καθώς και των διαμορφούμενων τιμών των γεωργικών προϊόντων.

2. Η παρακολούθηση και η αξιολόγηση της πορείας εφαρμογής των διαφόρων γεωργικών προγραμμάτων και των εφαρμοζομένων μέτρων γεωργικής πολιτικής.

3. Η εκπόνηση γεωργοοικονομικών μελετών.

Δ. Τμήμα Παρεμβάσεων και Εισοδηματικών Ενισχύσεων

Στην αρμοδιότητα του τμήματος αυτού υπάγονται:

1. Η λήψη των ενδεικνυομένων μέτρων προς εξασφάλιση της ορθής εφαρμογής των εκάστοτε διαδικασιών, που καθορίζονται για τη χορήγηση των εισοδηματικών ενισχύσεων.

2. Η εφαρμογή της Παρεμβατικής Πολιτικής, σύμφωνα με την Κοινοτική και Εθνική Νομοθεσία.

ΟΡΙΣΜΟΣ ΠΡΟΪΣΤΑΜΕΝΩΝ

Στη Δ/νση Γεωργίας και Αλιείας προΐσταται υπάλληλος του κλάδου ΠΕ Γεωπονικού.

Σε κάθε ένα από τα Τμήματα και Κέντρα προΐστανται:

α) Στο Τμήμα Γεωργικών Εφαρμογών και Ανάπτυξης υπάλληλος του κλάδου ΠΕ Γεωπονικού.

β) Στο Τμήμα Παραγωγής υπάλληλος του κλάδου ΠΕ Γεωπονικού.

γ) Στο Τμήμα Γεωργικού Σχεδιασμού υπάλληλος του κλάδου ΠΕ Γεωπονικού.

δ) Στο Τμήμα Παρεμβάσεων και Εισοδηματικών Ενισχύσεων υπάλληλος του κλάδου ΠΕ Γεωπονικού.

ε) Στο Τμήμα Αλιείας υπάλληλος του κλάδου ΠΕ Ιχθυολογικού ή Βιολογικού και σε περίπτωση έλλειψης του κλάδου ΠΕ Γεωπονικού.

στ) Στο Τμήμα Τυποποίησης - Ποιοτικού ελέγχου και προώθησης εξαγωγής γεωργικών προϊόντων υπάλληλος του κλάδου ΠΕ Γεωπονικού.

ζ) Στο Τμήμα Εποικισμού - Αναδασμού και Διοικητικής Υποστήριξης, υπάλληλος του κλάδου ΠΕ Διοικητικού-Οικονομικού και σε περίπτωση έλλειψης του κλάδου ΔΕ Διοικητικού-Λογιστικού.

η) Στα κέντρα Γεωργικών Εφαρμογών και Ανάπτυξης υπάλληλος του κλάδου ΠΕ Γεωπονικού.

Άρθρο 10**ΔΙΕΥΘΥΝΣΗ ΕΓΓΕΙΩΝ ΒΕΛΤΙΩΣΕΩΝ**

Έργο της Διεύθυνσης αυτής είναι:

····· μελέτη, η εκτέλεση και η παρακολούθηση των εγχειριστικών έργων, που αποσκοπούν στη βελτίωση των εδαφικών συνθηκών, καθώς επίσης στη προστασία και καλύτερη αξιοποίηση του υδάτινου δυναμικού, προκειμένου να επιτευχθεί η αύξηση της παραγωγικότητας της γεωργίας.

Η διάδοση των γνώσεων για την εκμηχάνιση της γεωργίας, καθώς επίσης η εποπτεία και ο έλεγχος των οργανισμών εγγείων βελτιώσεων και τοπικών επιτροπών άρδευσης.

Ειδικότερα η Διεύθυνση Εγγείων Βελτιώσεων απαρτίζεται από τα ακόλουθα τμήματα:

Α. Τμήμα Αξιολόγησης Έργων και Υδροοικονομίας.

Στην αρμοδιότητα του Τμήματος αυτού υπάγονται:

1. Η σύνταξη αναγνωριστικών εκθέσεων αρδευτικών και στραγγιστικών έργων, φραγμάτων και λιμνοδεξαμενών.

2. Η παρακολούθηση - συντήρηση μετεωρολογικών σταθμών. Η συλλογή και η επεξεργασία των μετεωρολογικών φαινομένων.

3. Η μέτρηση παροχών πηγών και επιφανειακών υδάτων. Η παρακολούθηση της στάθμης των υπογείων υδροφόρων. Η παρακολούθηση της ποιότητας των αρδευτικών υδάτων. Η χορήγηση αδειών χρήσης νερού.

4. Η μέριμνα για τη λήψη Διοικητικών και Νομοθετικών μέτρων, σε συνεργασία με αρμόδιες υπηρεσίες, προς προστασία των υδρευτικών και αρδευτικών υδροληψιών και αποφυγή της ρύπανσης και της εξάντλησης των υδατικών πόρων.

5. Η σύνταξη γεωλογικών εκθέσεων υδρευτικών και αρδευτικών υδροληψιών, χώρων διάθεσης απορριμμάτων κλπ. Αποζημιώσεις ηρτημένης εσοδείας κατά τις κατασκευές αρδευτικών έργων.

Β. Τμήμα Αξιοποίησης Έργων και Εκμηχάνισης της Γεωργίας.

Στην αρμοδιότητα του Τμήματος αυτού υπάγονται:

1. Η αξιοποίηση και η λειτουργία των εγχειριστικών έργων.

2. Η σύσταση οργανισμών εγγείων βελτιώσεων (Ο.Ε.Β.) και τοπικών επιτροπών άρδευσης (Τ.Ε.Α.) για τη διοίκηση, διαχείριση και εκμετάλλευση των έργων και η άσκηση δικαιοπρακτικού και διαχειριστικού ελέγχου αυτών.

3. Τα θέματα αγροτικού εξηλεκτρισμού.

4. Η χορήγηση αδειών κυκλοφορίας των γεωργικών μηχανημάτων και πτυχιών χειριστών των ανωτέρω μηχανημάτων.

Γ. Τμήμα Μελετών, Τοπογραφικής και Εκτέλεσης Εγχειριστικών Έργων.

Στην αρμοδιότητα του Τμήματος αυτού υπάγονται:

1. Ο σχεδιασμός των εγχειριστικών έργων.

2. Η εκπόνηση ή ανάθεση τεχνικών και υδρογεωλογικών μελετών, ο έλεγχος και η έγκρισή τους.

3. Η πάσης φύσεως τοπογραφικές εργασίες, που αφορούν έργα αρμοδιότητας του Υπουργείου Γεωργίας.

4. Η επίβλεψη των εγχειριστικών έργων.

5. Η συνεργασία με αρμόδιες υπηρεσίες για θέματα εποικισμού, αναδασμού και κτηματολογίου.

6. Η τήρηση και ενημέρωση αρχείων των δημοσίων εκτάσεων, που διαχειρίζεται το Υπουργείο Γεωργίας.

Δ. Γραφείο Διοικητικής Υποστήριξης.

Στην αρμοδιότητα του Γραφείου αυτού υπάγεται:

Η γραμματειακή και διοικητική εξυπηρέτηση και όλα τα συναφή θέματα αρμοδιότητας της Διεύθυνσης.

ΟΡΙΣΜΟΣ ΠΡΟΪΣΤΑΜΕΝΩΝ

Στη Διεύθυνση και τα Τμήματα:

α) Αξιολόγησης Έργων και Υδροοικονομίας και β) Αξιοποίησης Έργων και Εκμηχάνισης Γεωργίας υπάλληλοι του κλάδου ΠΕ Γεωπονικού.

Στο Τμήμα Μελετών - Τοπογραφικής και Εκτέλεσης Εγχειριστικών Έργων προΐσταται υπάλληλος του κλάδου ΠΕ Πολιτικών Μηχανικών ή του κλάδου ΠΕ Τοπογράφων Μηχανικών.

Στο Γραφείο Διοικητικής Υποστήριξης προΐσταται υπάλληλος του κλάδου ΔΕ Διοικητικού - Λογιστικού ή του κλάδου ΔΕ Δακτυλογράφων - Στενογράφων.

Άρθρο 11**ΔΙΕΥΘΥΝΣΗ ΚΤΗΝΙΑΤΡΙΚΗΣ**

Έργο της Διεύθυνσης αυτής είναι η μέριμνα και η εποπτεία, για την εφαρμογή της ισχύουσας Κτηνιατρικής Νομοθεσίας, η μελέτη των τοπικών κτηνιατρικών θεμάτων, η σύνταξη σχετικών εκθέσεων, η ευθύνη της καλής εκτέλεσης της Κτηνιατρικής Υπηρεσίας και η εύρυθμη λειτουργία των Κτηνιατρικών Υπηρεσιών.

Ειδικότερα η Δ/νση Κτηνιατρικής απαρτίζεται από τα ακόλουθα τμήματα:

Α. Τμήμα Υγείας των ζώων.

Στην αρμοδιότητα του Τμήματος αυτού υπάγονται:

1. Η έρευνα και η μελέτη κάθε θέματος, που σχετίζεται με την υγιεινή κατάσταση του ζωικού κεφαλαίου και γενικά η προστασία της υγείας των ζώων.

2. Η αυτεπάγγελτη επιθεώρηση της υγιεινής κατάστασης του ζωικού κεφαλαίου.

3. Η λήψη των μέτρων, που ενδείκνυνται κάθε φορά, για την πρόληψη, διάγνωση, θεραπεία, καταπολέμηση και καταστολή των λοιμωδών και παρασιτικών νοσημάτων των

Αρεόπολης, Αλικίων, Ανω Μπουλαριών, Βαχού, Βάθειας, Γέρμας, Γερολιμένα, Δρυάλου, Δρυμού, Δροσπηγής, Ξύλων, Νυμφίου, Καρέας, Κελεφά, Κούνου, Κοκκάλας, Κότρωνα, Κρουονερίου, Κίττας, Λαγίας, Μίνας, Οϊτύλου, Νέου Οϊτύλου, Πύργου Διρού, Πυρρίχου και Ταϊκαλιών.

στ) Του Αγροτικού Κτηνιατρείου Σκάλας οι περιοχές: Αστερίου, Βασιλακίου, Βλαχιώτη, Βρονταμά, Γλυκόβρουσης, Γουβών, Γράμμουσας, Έλους, Κροκεών, Λαγίου, Λεήμονα, Μυρτέας, Περιστερίου, Σκάλας και Στεφανιάς.

ζ) Του Αγροτικού Κτηνιατρείου Μολάων οι περιοχές: Μολάων, Αγίου Δημητρίου Μονεμβασίας, Αγίου Ιωάννου, Αγίου Νικολάου Μονεμβασίας, Αγγελώνας, Απιδέας, Ασωπού, Βελιών, Δαιμονιάς, Ελαίας, Ελικας, Ίερακα, Κουπιών, Κυπαρισσίου, Λαμποκάμπου, Λιρών, Μεταμόρφωσης, Μονεμβασίας, Νιάτων, Νομίων, Πακίων, Παπαδιανικών, Ρειχέας, Συκέας, Ταλάντων, Φοινικίου και Χάρακα.

η) Του Αγροτικού Κτηνιατρείου Νεάπολης οι περιοχές: Αγίων Αποστόλων, Αγίου Γεωργίου, Αγίου Νικολάου Βοιών, Βελανιδιών, Ελαφονήσου, Ελληνικού, Άνω Καστανέας, Κάμπου, Λαχίου, Μεσοχωρίου, Νεάπολης, Παντάνασσας και Φαρακλού.

ΟΡΙΣΜΟΣ ΠΡΟΪΣΤΑΜΕΝΩΝ

Στη Δ/ση, τα Τμήματα και τα Αγροτικά Κτηνιατρεία προΐστανται υπάλληλοι του κλάδου ΠΕ Κτηνιάτρων.

Στο Γραφείο Διοικητικής υποστήριξης προΐστανται υπάλληλος του κλάδου ΔΕ Διοικητικού - Λογιστικού.

Άρθρο 12

Διεύθυνση Βιομηχανίας και Εμπορίου

Έργο της Διεύθυνσης αυτής είναι ιδίως η αξιοποίηση του ορυκτού πλούτου (μεταλλεία, λατομεία) και των ήπιων μορφών ενέργειας, η χορήγηση αδειών ίδρυσης και λειτουργίας Βιομηχανιών και Βιοτεχνιών και ο έλεγχος της λειτουργίας τους, η χορήγηση επαγγελματικών αδειών σχετικών ειδικοτήτων και η εφαρμογή προγραμμάτων υποστήριξης μικρομεσαίων επιχειρήσεων, επίσης η παροχή αδειών σύστασης και η έγκριση καταστατικών Ανωνύμων Εταιριών (Α.Ε.), η παρακολούθηση των παραγωγικών και εξαγωγικών δυνατοτήτων της περιοχής, η εποπτεία του εμπορίου, η εφαρμογή τουριστικής ανάπτυξης, η χορήγηση αδειών άσκησης εμπορικών επαγγελματιών και οργάνωσης εκθέσεων, η διενέργεια ελέγχων που αφορούν το μετρικό σύστημα και η προστασία του καταναλωτή.

Ειδικότερα η Διεύθυνση Βιομηχανίας, Εμπορίου και Τουρισμού απαρτίζεται από τα ακόλουθα Τμήματα:

Α. Τμήμα Βιομηχανίας-Βιοτεχνίας και Ορυκτού Πλούτου.

Στις αρμοδιότητες του τμήματος αυτού υπάγονται:

1. Η χορήγηση αδειών εγκατάστασης και λειτουργίας βιομηχανικών, βιοτεχνικών και εργοστασίων παραγωγής εκρηκτικών.
2. Η χορήγηση αδειών σε βιομηχανικές και εμπορικές μονάδες αποθήκευσης και διακίνησης υγρών καυσίμων και υγραερίων, εμφιάλωσης υγραερίων, συσκευασίας λιπαντικών.
3. Η χορήγηση αδειών κατασκευής αποθηκών εκρηκτικών υλών και καυσίμων και η έγκριση της κυκλοφορίας των εκρηκτικών.
4. Η χορήγηση αδειών πάσης φύσεως μηχανολογικών εγκαταστάσεων και η έγκριση τεχνικών μελετών μηχανο-

λογικών και ηλεκτρολογικών εγκαταστάσεων του Δημοσίου και Ν.Π.Δ.Δ.

5. Η χορήγηση αδειών λειτουργίας ανελκυστήρων και συνεργείων συντήρησης και λειτουργίας αρτοποιείων και πρατηρίων άρτου και εγκατάστασης ζαχαροπλαστείου εντός αρτοποιείου.

6. Η χορήγηση αδειών εγκατάστασης και λειτουργίας φωτοβόλων σωλήνων, φωτεινών επιγραφών και ηλεκτρονικών ανυψωτικών μηχανημάτων και αδειών γομώσεως, πυροδοτήσεως διατρημάτων και αποκολλήσεως επισφαλών όγκων.

7. Η χορήγηση βεβαιώσεων στις βιομηχανίες (ότι είναι επαρκείς, ότι εκπλήρωσαν τις εξαγωγικές υποχρεώσεις τους), βεβαιώσεων για την εγχώρια προστιθέμενη αξία των βιομηχανικών προϊόντων, βεβαιώσεων εισαγωγής ειδών (ως πρώτων υλών από βιομηχανίες και βιοτεχνίες, αγαθών από φορείς του δημόσιου τομέα, γεωργικών μηχανημάτων, χλωριούχου πολυβινυλίου, φορτηγών σχημάτων) και βεβαιώσεων για την επικευή στο εξωτερικό μηχανημάτων και άλλων ειδών.

8. Η απαλλοτρίωση εκτάσεων και η παραχώρηση κοινοχρήστων, δημοτικών ή κοινοτικών εκτάσεων και δημοσίων κτημάτων, καθώς και της χρήσης αιγιαλού και παραλίας, σε βιομηχανίες και βιοτεχνίες, σύμφωνα με τις σχετικές διατάξεις του νόμου.

9. Η μέριμνα για την ίδρυση οργάνωση και λειτουργία των Βιομηχανικών Περιοχών (ΒΙΠΕ), σε συνεργασία με τους αρμόδιους δημόσιους φορείς.

10. Η χορήγηση επαγγελματικών αδειών (πρακτικού μηχανικού, μηχανοδηγού, θερμοαστή, χειριστή μηχανημάτων, εργοδηγού-μηχανολόγου, σχεδιαστή - μηχανουργού, συντηρητή, αξιωνοκολλητή, ηλεκτροσυγκολλητή κλπ).

11. Η αξιοποίηση των μεταλλευτικών πόρων (άδειες μεταλλευτικών ερευνών, μεταβίβαση ή μίσθωση δικαιωμάτων μεταλλευτικών ερευνών, βεβαίωση φόρου για τη μεταβίβασή τους, προκήρυξη για παραχώρηση μεταλλείων).

12. Η αξιοποίηση των μαρμάρων και των βιομηχανικών ορυκτών (έγκριση ερευνητικών εργασιών, εκμίσθωση δημοσίων λατομείων, εκτίμηση της αξίας τους, βεβαίωση παγίου και αναλογικού μισθώματος, χαρακτηρισμός λατομικών επιχειρήσεων ως βιομηχανικών).

13. Η αξιοποίηση των λατομικών αδρανών υλικών (χαρακτηρισμός λατομικών περιοχών, άδειες εκμετάλλευσης λατομείων, εκμίσθωση δημοσίων λατομείων, εκτίμηση της αξίας τους, υπολογισμός και βεβαίωση των αναλογικών μισθωμάτων και της ειδικής αποζημίωσης υπέρ του Δημοσίου, χαρακτηρισμός λατομικών επιχειρήσεων ως βιομηχανικών) και η χορήγηση αδειών εκμετάλλευσης λοιπών λατομείων (σχιστολιθικών πλακών, αργίλων, μαργών πλινθοποιίας και κεραμοποιίας).

14. Η χορήγηση αδειών χρήσης αιγιαλού και παραλίας για την κατασκευή και λειτουργία εγκαταστάσεων μεταλλευτικών επιχειρήσεων και αξιόλογων λατομικών επιχειρήσεων, αδειών εγκατάστασης και λειτουργίας ηλεκτρομηχανολογικών εγκαταστάσεων (σε λατομεία μέχρι 150 HP και σε λατομεία αδρανών υλικών πάνω από 150 HP).

15. Η εφαρμογή προγραμμάτων αξιοποίησης των ήπιων μορφών ενέργειας (ηλιακής, αιολικής, γεωθερμίας κλπ.).

16. Η ρύθμιση διαφόρων ενεργειακών θεμάτων (άδειες εγκατάστασης και λειτουργίας εφεδρικών σταθμών ηλεκ-

Η γραμματειακή εξυπηρέτηση και όλα τα συναφή θέματα αρμοδιότητας της Δ/σης Βιομηχανίας και Εμπορίου.

ΟΡΙΣΜΟΣ ΠΡΟΪΣΤΑΜΕΝΩΝ

Στη Δ/ση Βιομηχανίας και Εμπορίου προΐσταται υπάλληλος του κλάδου ΠΕ Μηχανολόγων Ηλεκτρολόγων Μηχανικών ή ΠΕ Διοικητικού – Εμπορικού.

Στο Τμήμα Βιομηχανίας – Βιοτεχνίας και Ορυκτού Πλούτου προΐσταται υπάλληλος του κλάδου ΠΕ Μηχανολόγων Ηλεκτρολόγων Μηχανικών και σε περίπτωση έλλειψης, υπάλληλος του κλάδου ΤΕ Τεχνολόγων Μηχανικών.

Στο τμήμα Εμπορίου προΐσταται υπάλληλος του κλάδου ΠΕ Διοικητικού – Εμπορικού και σε περίπτωση έλλειψης, υπάλληλος του κλάδου ΤΕ Διοικητικού – Λογιστικού.

Στο Τμήμα Διοικητικής Υποστήριξης προΐσταται υπάλληλος του κλάδου ΠΕ Διοικητικού – Εμπορικού ή ΠΕ Διοικητικού ή ΤΕ Διοικητικού – Λογιστικού ή ΔΕ Διοικητικού – Λογιστικού.

Άρθρο 13

Διεύθυνση Α/θμιας Εκπαίδευσης

Έργο της Διεύθυνσης αυτής είναι ιδίως η διοίκηση και ο έλεγχος λειτουργίας των δημοτικών σχολείων, των νηπιαγωγείων και των σχολείων ειδικής αγωγής, δημοσίων και ιδιωτικών, καθώς και του προσωπικού τους.

Ειδικότερα η Δ/ση Α/θμιας Εκπαίδευσης αποτελείται από τα ακόλουθα τμήματα:

Α. Τμήμα Εκπαιδευτικών Θεμάτων.

Στην αρμοδιότητα του Τμήματος υπάγονται:

1. Η ίδρυση, προαγωγή, κατάργηση, υποβιβασμός, συγχώνευση, μετατροπή, διαίρεση, μετονομασία και μεταφορά νηπιαγωγείων και δημοτικών σχολείων.
2. Η ανάθεση διδασκαλίας στα δημοτικά σχολεία μαθημάτων, φυσικής αγωγής, μουσικής, ξένων γλωσσών και καλλιτεχνικών μαθημάτων.
3. Η αυξομείωση των μαθητών κατά τάξη και η διαίρεση τάξεων σε τμήματα.
4. Η μετεκπαίδευση και επιμόρφωση του εκπαιδευτικού προσωπικού.
5. Ο ορισμός και τοποθέτηση προϊσταμένων νηπιαγωγείων και δημοτικών σχολείων.
6. Η επιλογή και τοποθέτηση διευθυντών και υποδιευθυντών σχολικών μονάδων, ο ορισμός αναπληρωτή διευθυντή ή προσωρινού αναπληρωτή διευθυντή, η ανάθεση καθηκόντων υποδιευθυντή και απαλλαγή αυτών από τα καθήκοντά τους.
7. Οι εγγραφές, μεταγραφές, φοίτηση, αξιολόγηση, εξετάσεις, τίτλοι σπουδών, απουσίες και λοιπά μαθητικά θέματα.
8. Η λειτουργία των τμημάτων εσωσχολικής βοήθειας και των τάξεων υποδοχής.
9. Η ανάθεση υπερωριακής διδασκαλίας με ωριαία αντιμισθία εκτός των οικονομικής φύσεως σχετικών θεμάτων.
10. Η ειδική αγωγή (εκπαιδευτικά θέματα).
11. Οι σχολικές βιβλιοθήκες.
12. Η εποπτεία και ο έλεγχος των ιδιωτικών σχολικών μονάδων.
13. Η εισήγηση για κατανομή των πιστώσεων και η επιλογή προς τους αρμόδιους φορείς.

14. Η διάθεση ή απόσπαση εκπαιδευτικών για συμπλήρωση του υποχρεωτικού ωραρίου διδασκαλίας.

15. Η επιλογή των προϊσταμένων των τμημάτων εκπαιδευτικών θεμάτων της Δ/σης Εκπαίδευσης.

16. Η εκτίμηση των αναγκών των σχολικών μονάδων σε εκπαιδευτικό προσωπικό πάσης φύσεως και σχέσης εργασίας.

17. Η τήρηση αρχείων καταργηθέντων δημοσίων και ιδιωτικών σχολείων και η έκδοση τίτλων σπουδών.

18. Η διάθεση ή παραχώρηση διδακτηρίων για άλλες χρήσεις κοινής ωφελείας ή για περιορισμένο χρόνο, εφόσον δεν χρησιμοποιούνται ως σχολεία και η εποπτεία σε κάθε ζήτημα που αφορά εν γένει τις κτιριακές εγκαταστάσεις και τον εξοπλισμό.

19. Η οργάνωση αθλητικών δραστηριοτήτων και άλλων πολιτιστικών εκδηλώσεων στα σχολεία.

20. Η έγκριση σχολικών και εκπαιδευτικών εκδρομών των μαθητών.

21. Ο συντονισμός της άσκησης των παραπάνω αρμοδιοτήτων από τα γραφεία πρωτοβάθμιας εκπαίδευσης.

Β. Τμήμα διοικητικών θεμάτων.

Στην αρμοδιότητα του Τμήματος υπάγονται:

1. Η υπηρεσιακή κατάσταση του εκπαιδευτικού προσωπικού (τοποθετήσεις διοριζομένων και μετατιθεμένων, μονιμοποιήσεις, προαγωγές, μεταθέσεις, εντάξεις, μετατάξεις, αποσπάσεις, πειθαρχικά, διαδικασίες, επιλογές συμβούλων κλπ.).
2. Η υπηρεσιακή κατάσταση του διοικητικού και βοηθητικού προσωπικού (μεταθέσεις, οριστικές τοποθετήσεις, αποσπάσεις, διαθεσιμότητα λόγω νόσου, επαναφορά στην ενεργό υπηρεσία κλπ.).
3. Η λύση της υπαλληλικής σχέσης για οποιοδήποτε λόγο του εκπ/κου προσωπικού (παραιτήσεις, ανακλήσεις παραιτήσεων, απόλυση λόγω ορίου ηλικίας και 35 ετίας, θέση σε διαθεσιμότητα λόγω νόσου, επαναφορά στην ενεργό υπηρεσία κλπ.).
4. Η διαδικασία επιλογής και αναπλήρωσης των προϊσταμένων των διευθύνσεων και των γραφείων εκπαίδευσης (διοικητικής φύσεως θέματα).
5. Η γραμματειακή εξυπηρέτηση των σχολικών συμβούλων.
6. Η υπηρεσιακή κατάσταση του εκπαιδευτικού, διοικητικού και βοηθητικού προσωπικού με σχέση εργασίας ιδιωτικού δικαίου.
7. Η πρόσληψη προσωπικού εκπαιδευτικών ιδιωτικών σχολείων και η υπηρεσιακή κατάσταση του προσωπικού αυτών.
8. Η πρόσληψη των προσωρινών αναπληρωτών.
9. Η παραλαβή, ο έλεγχος και η αποστολή δικαιολογητικών στο Υπουργείο Παιδείας για διορισμό Εκπαιδευτικού προσωπικού.
10. Η χορήγηση μισθολογικών κλιμακίων και χρονοεπιδομάτων του ενιαίου μισθολογίου του εκπαιδευτικού, διοικητικού και βοηθητικού προσωπικού, καθώς και η έκδοση βεβαιώσεων, πιστοποιητικών υπηρεσιακής κατάστασης, βιβλιαρίων ασθένειας κλπ.
11. Η παρακολούθηση της λειτουργίας των συλλογικών οργάνων των σχολείων.
12. Η καταβολή των πάσης φύσεως αποδοχών και αποζημιώσεων, οι λειτουργικές δαπάνες των σχολικών μονάδων, πλην των θεμάτων που αναφέρονται στην εισήγηση

θάρρυνση κάθε προσπάθειας για επιστημονική έρευνα στο χώρο της εκπαίδευσης (Ν. 1304/82).

Η επιλογή και τοποθέτηση των Σχολικών Συμβούλων καθώς και η εν γένει υπηρεσιακή τους κατάσταση ανήκει στην αρμοδιότητα του Υπουργείου Εθνικής Παιδείας και Θρησκευμάτων (Ν. 1304/82 & 1566/85).

Άρθρο 14

Διεύθυνση Β/θμιας Εκπαίδευσης

Έργο της Διεύθυνσης αυτής είναι η διοίκηση και ο έλεγχος λειτουργίας των σχολείων Β/θμιας Εκπαίδευσης, καθώς και του προσωπικού τους.

Ειδικότερα η Διεύθυνση Β/θμιας Εκπαίδευσης απασχολείται από τα ακόλουθα τμήματα:

Α. Τμήμα Εκπαιδευτικών Θεμάτων Γενικής Κατεύθυνσης.

Στην αρμοδιότητα του Τμήματος υπάγονται:

1. Η ίδρυση, κατάργηση, υποβιβασμός, συγχώνευση, μεταφορά, μετατροπή, διεύρυνση και μετονομασία σχολικών μονάδων (Δημοσίων κλπ.).
2. Η εφαρμογή των ωρολογίων και αναλυτικών προγραμμάτων και μεθόδων διδασκαλίας.
3. Η ταξινόμηση, μελέτη και επεξεργασία των εκθέσεων των Σχολικών Συμβούλων και ειδικά των προτάσεων που αναφέρονται στη βελτίωση της παρεχόμενης εκπαίδευσης.
4. Η μετεκπαίδευση και επιμόρφωση του εκπαιδευτικού προσωπικού (σε συνεργασία με τον υπεύθυνο Σ.Ε.Π.).
5. Οι εγγραφές, μετεγγραφές, φοίτηση, αξιολόγηση, εξετάσεις, τίτλους σπουδών, απουσίες και λοιπά μαθητικά θέματα.
6. Η διάθεση ή παραχώρηση σχολικών διδακτηρίων και άλλων σχολικών χώρων στους ΟΤΑ ή άλλους φορείς.
7. Οι μαθητικές κοινότητες και οι πολιτιστικές εκδηλώσεις, εκτός των αθλητικών.
8. Οι σχολικές βιβλιοθήκες.
9. Η εισήγηση για κατανομή των πιστώσεων και στην επιχορήγηση προς τους αρμόδιους φορείς.
10. Η αυξομείωση των μαθητών κατά τάξη και τη διαίρεση των τάξεων σε τμήματα.
11. Η επιλογή και τοποθέτηση Διευθυντών και Υποδιευθυντών σχολικών μονάδων, ο ορισμός αναπληρωτή Διευθυντή ή προσωρινού αναπληρωτή Διευθυντή, η ανάθεση καθηκόντων Υποδιευθυντών και η απαλλαγή αυτών από τα καθήκοντά τους.
12. Η διάθεση ή απόσπαση εκπαιδευτικών για την συμπλήρωση του υποχρεωτικού ωραρίου διδασκαλίας.
13. Η ειδική αγωγή (εκπαιδευτικά θέματα).
14. Η επιλογή των προϊσταμένων των τμημάτων εκπαιδευτικών θεμάτων της Διεύθυνσης Εκπαίδευσης.
15. Η εκτίμηση των αναγκών των σχολικών μονάδων σε εκπαιδευτικό προσωπικό πάσης φύσης και σχέσης εργασίας.
16. Η τήρηση αρχείων καταργηθέντων Δημοσίων και Ιδιωτικών σχολείων και η έκδοση τίτλων σπουδών.
17. Η ανάθεση υπερωριακής διδασκαλίας ή ανάθεση διδασκαλίας με ωριαία αντιμισθία εκτός των οικονομικής φύσης σχετικών θεμάτων.
18. Η λειτουργία τμημάτων εσωσχολικής βοήθειας και τάξεων υποδοχής.
- Β. Τμήμα Εκπαιδευτικών Θεμάτων Γενικής - Επαγγελματικής Κατεύθυνσης.

Στην αρμοδιότητα του Τμήματος υπάγονται:

1. Η ίδρυση, κατάργηση, υποβιβασμός, συγχώνευση, μετατροπή, διαίρεση, μετονομασία και μεταφορά σχολ. μονάδων, τομέων κύκλων, κλάδων και τμημάτων ειδικότητας.
2. Η αυξομείωση των μαθητών κατά τάξη και η διαίρεση τάξεων σε τμήματα.
3. Η εφαρμογή των ωρολογίων και αναλυτικών προγραμμάτων και μεθόδων διδασκαλίας.
4. Η εισήγηση για κατανομή των πιστώσεων και η επιχορήγηση προς τους αρμόδιους φορείς.
5. Η πρακτική άσκηση των μαθητών στο επάγγελμα.
6. Ο ορισμός σχολικών μονάδων κατά ΣΕΚ και ο ορισμός εκπαιδευτικών και ωρών απασχόλησής τους στα ΣΕΚ.
7. Ο ορισμός υπεύθυνου τομέα σχολικών εργαστηρίων και εργαστηρίων κατεύθυνσης.
8. Η επιλογή και τοποθέτηση Διευθυντών, Υποδιευθυντών και Υπεύθυνων Τομέων, σχολικών μονάδων και ΣΕΚ, ο ορισμός αναπληρωτή Διευθυντή ή προσωρινού αναπληρωτή Διευθυντή, η ανάθεση καθηκόντων Υποδιευθυντή και η απαλλαγή αυτών από τα καθήκοντά τους.
9. Οι εγγραφές, μετεγγραφές, φοίτηση, αξιολόγηση, εξετάσεις, τίτλοι σπουδών, απουσίες και λοιπά μαθητικά θέματα.
10. Η λειτουργία των τμημάτων εσωσχολικής βοήθειας και των τάξεων υποδοχής.
11. Η ανάθεση υπερωριακής διδασκαλίας ή ανάθεση διδασκαλίας με ωριαία αντιμισθία εκτός των οικονομικής φύσης σχετικών θεμάτων.
12. Η ειδική αγωγή.
13. Οι σχολικές βιβλιοθήκες.
14. Η εποπτεία και έλεγχος των ιδιωτικών μονάδων των φροντιστηρίων και εργαστηρίων ελευθέρων σπουδών.
15. Η εκτίμηση των αναγκών των σχολικών μονάδων σε εκπαιδευτικό προσωπικό πάσης φύσεως και σχέσεως εργασίας.
16. Η διάθεση ή απόσπαση εκπαιδευτικών για συμπλήρωση του υποχρεωτικού ωραρίου διδασκαλίας.
17. Η επιλογή των προϊσταμένων των τμημάτων εκπαιδευτικών θεμάτων της Διεύθυνσης Εκπαίδευσης.
18. Η μελέτη και εισήγηση στις Νομαρχιακές επιτροπές παιδείας σε θέματα ανάπτυξης της επαγγελματικής εκπαίδευσης.
19. Η χωροταξική κατανομή των σχολικών μονάδων κατά ειδικότητα.
20. Η κάλυψη των αναγκών σε κτιριακές εγκαταστάσεις και κάθε είδους εργαστηριακό εξοπλισμό.
21. Η παρακολούθηση λειτουργίας των εργαστηρίων και του προγράμματος προμηθειών εξοπλιστικών μέσων.
22. Η μελέτη και εφαρμογή προγράμματος για την άσκηση των μαθητών.
23. Η συγκρότηση και λειτουργία σχολικών εργαστηριακών κέντρων.
24. Οι μαθητικές κοινότητες και οι πολιτιστικές εκδηλώσεις εκτός των αθλητικών.
25. Η τήρηση αρχείων καταργηθέντων Δημοσίων και Ιδιωτικών σχολείων και η έκδοση τίτλων σπουδών Τεχνικής και Επαγγελματικής εκπαίδευσης.
26. Η διάθεση ή παραχώρηση σχολικών διδακτηρίων και άλλων σχολικών χώρων στους ΟΤΑ ή άλλους φορείς.
27. Ο συντονισμός της άσκησης των παραπάνω αρμοδιοτήτων από τα Γραφεία Β/θμιας Εκπαίδευσης επί θεμάτων Τεχνικής - Επαγγελματικής κατεύθυνσης.

ΠΕ πλην των ανωτέρω και όποια άλλη δραστηριότητα προβλέπεται από την εγκύκλιο Γ2/3026/27.9.90 του ΥΠ.Ε.Π.Θ. η οποία υλοποιεί το Ν. 1892/90 άρθρο 3 (ΦΕΚ /01/τομ.Α/31.7.90).

Στην αρμοδιότητα του υπευθύνου (ΠΛΗ-ΝΕΤ) υπάρχουν:

1. Η βοήθεια στο έργο των καθηγητών Πληροφορικής του Νομού. Καταγραφή προβλημάτων στα ενδιαφέροντα των στοιχείων.

2. Η διοργάνωση σεμιναρίων Πληροφορικής (τοπικά - μικρής διάρκειας).

3. Η επιμόρφωση εκπαιδευτικών.

4. Η συλλογή στατιστικών στοιχείων για επέκταση και ανάπτυξη της Πληροφορικής σε στοιχεία.

5. Η σύνταξη απολογισμού στο τέλος κάθε διδακτικού έτους.

6. Η συνεργασία με το τμήμα Πληροφορικής της Δ/νσης Διοίκησης.

Ακόμη ότι άλλο προβλέπεται από την 6075/19-10-92 απόφαση του ΥΠ.Ε.Π.Θ.

Στην Δ/νση Β/θμιας Εκπ/σης λειτουργεί Γραφείο Σχολικών Συμβούλων που προβλέπεται από τις διατάξεις του Ν.1304/82 και του Π.Δ. 214/84.

Έργο των Συμβούλων είναι η επιστημονική και παιδαγωγική καθοδήγηση των εκπαιδευτικών και η συνεργασία με αυτούς για το σχεδιασμό της σχολικής εργασίας και την υλοποίηση της εκπ/κής πολιτικής.

Η επιλογή και τοποθέτηση των σχολικών συμβούλων, καθώς και η εν γένει υπηρεσιακή τους κατάσταση ανήκει στην αρμοδιότητα του Υπουργείου Εθνικής Παιδείας και Θρησκευμάτων.

ΟΡΙΣΜΟΣ ΠΡΟΪΣΤΑΜΕΝΩΝ

Στη Δ/νση Β/θμιας Εκπ/σης προϊστάται Εκπαιδευτικός με βαθμό Α' και 15 ετή τουλάχιστον εκπαιδευτική υπηρεσία στην Α/θμια ή Β/θμια Δημόσια ή Ιδιωτική ή στην Τριτοβάθμια Εκπαίδευση (Ν. 2188/94 ΦΕΚ 18/Τ.Α'/16-2-94 & Υ.Α. Δ2/3116/94 ΦΕΚ 106/Τ.Β'/16-2-94).

Στο Τμήμα Εκπ/κών Θεμάτων Γενικής Κατεύθυνσης προϊστάται Εκπαιδευτικός των κλάδων ΠΕ1 έως ΠΕ11 με βαθμό Α' ή Β' (Ν. 1566/85 άρθρο 19 & Ν. 1824/88).

Στο Τμήμα Εκπ/κών Θεμάτων Τεχνικής κατεύθυνσης προϊστάται Εκπαιδευτικός των κλάδων ΠΕ12 έως ΠΕ18 ή ΤΕ1 με βαθμό Α' ή Β' (Ν. 1566/85 άρθρο 14 & Ν. 1824/88).

Στο Τμήμα Διοικητικών Θεμάτων προϊστάται Διοικητικός Υπάλληλος των κλάδων ΠΕ Διοικητικού και σε περίπτωση έλλειψης υπάλληλος του κλάδου ΤΕ Διοικητικού—Λογιστικού ή ΔΕ Διοικητικού—Λογιστικού.

Ως υπεύθυνος ΣΕΠ ορίζεται Εκπαιδευτικός με διδακτορικό στο ΣΕΠ Masters ή ισότιμο τίτλο στο ΣΕΠ ή ετήσια επιμόρφωση στο ΣΕΠ ή πεντάμηνη επιμόρφωση στο ΣΕΠ οι ενδιαφερόμενοι να διδάξουν το ΣΕΠ χωρίς επιμόρφωση (Ν. 1566/85 άρθρο 38 Γ2/2735/19.5.94 Υ.Α.).

Ως υπεύθυνος Περιβαλλοντικής Εκπ/σης ορίζεται υπεύθυνος Εκπαιδευτικός με θετή τουλάχιστον προϋπηρεσία, οργανική θέση στο Νομό, επιμόρφωση στη ΠΕ και εμπειρία στην υλοποίηση προγραμμάτων (τουλάχιστον δύο) σε σχολεία (Ν. 1892/90 ΦΕΚ/01/Τ.Α'/31.7.90. Γ2/2619/11.5.94 Υ.Α.).

Ως υπεύθυνος ΠΛΗ. ΝΕ.Τ. ορίζεται Εκπ/κος κλάδου ΠΕ-19-20 (Πληροφορικής) με διδακτορικό δίπλωμα στη Πληροφορική ή πτυχίο Α.Ε.Ι. τμήματος Πληροφορικής ή

ενδαικτικό Πληροφορικής του Παν/μίου Αθηνών ή ενδαικτικό Ηλεκτρον. Αυτοματισμού του Παν/μίου Αθηνών ή Μάστερ ή ισότιμο τίτλο Πληρ/κής ή Πτυχίο ΤΕΙ τμήματος Πληρ/κής ή 24μηνη τουλάχιστον διδακτική εμπειρία στην Πληρ/κή (Υ.Α. Γ2/5049/27-9-93).

Άρθρο 15

Διεύθυνση Αθλητισμού - Πολιτισμού Επιμόρφωσης και Νεότητας

Έργο της Δ/νσης είναι η προαγωγή και ανάπτυξη του αθλητισμού, η ίδρυση κέντρων παροχής πολιτιστικών υπηρεσιών, η διατήρηση και προβολή της πολιτιστικής κληρονομιάς του Νομού, η φροντίδα για την αξιοποίηση του ελεύθερου χρόνου των νέων και η μελέτη και αντιμετώπιση των κοινωνικών τους προβλημάτων. Ακόμη η μέριμνα για την προώθηση της Λαϊκής Επιμόρφωσης στο χώρο της Ν.Α.

Ειδικότερα το Τμήμα Αθλητισμού, Πολιτισμού και Επιμόρφωσης αποτελείται από τα παρακάτω γραφεία:

Α. Τμήμα Αθλητισμού.

Στο Τμήμα αυτό ανήκουν οι εξής αρμοδιότητες:

1. Η εποπτεία εφαρμογής προγραμμάτων τάξεων αθλητικής διευκόλυνσης.

2. Η οργάνωση σχολικών πρωταθλημάτων Α/θμιας και Β/θμιας Εκπ/σης.

3. Οι Εθνικές Εορτές.

4. Τα χρηματικά εντάλματα προπληρωμής για αντιμετώπιση δαπανών σχολικών πρωταθλημάτων επισφρασσόμενων των διατάξεων του άρθρου 6 παράγραφος Α του παρόντος.

5. Εισηγήσεις στο Νομό και ή Άλλα αρμόδια όργανα της Νομαρχιακής Αυτοδιοίκησης για επισκευές και κατασκευή σχολικών αθλητικών χώρων.

6. Η ίδρυση Γυμναστηρίων.

7. Η αναγνώριση Αθλητικών Σωματείων.

8. Η έκδοση αδειών αγώνων.

9. Οι Προϋπολογισμοί Εθνικών Σταδίων.

10. Ο Διοικητικός και διαχειριστικός έλεγχος Εθνικών και Κοινοτικών Γυμναστηρίων - Κολυμβητηρίων και Αθλητικών Σωματείων.

11. Τα προγράμματα Μαζικού - Λαϊκού Αθλητισμού.

12. Οι εισηγήσεις για επισκευές και κατασκευές Εξω-σχολικών Αθλητικών Χώρων.

Β. Τμήμα Πολιτισμού.

Στο Τμήμα αυτό ανήκουν οι εξής αρμοδιότητες :

1. Η μέριμνα για την προστασία, προσοχή και αξιοποίηση της πολιτιστικής κληρονομιάς που υπάρχει στην περιοχή ευθύνης της Ν.Α.

2. Η μέριμνα για τη δημιουργία Εικαστικών έργων, στην περιοχή ευθύνης της Ν.Α., στην οποία περιλαμβάνονται ο καθορισμός του είδους και ο προσδιορισμός των χώρων τοποθέτησης των έργων αυτών, σε συνδυασμό με τον υπολογισμό της δαπάνης και την ανάθεση των έργων αυτών σε καλλιτέχνες.

3. Η μέριμνα για την οργάνωση και τήρηση μουσειακών χώρων σε συνεργασία και υπό την κατεύθυνση των αρμοδίων υπηρεσιών του Υπουργείου Πολιτισμού.

4. Κάθε άλλο θέμα που αφορά στην ανάπτυξη δραστηριοτήτων πολιτιστικού χαρακτήρα και δεν αντιτίθεται ρητώς σε άλλο όργανο ή υπηρεσία της Ν.Α. καθώς και θέματα πολιτισμού που έχουν μεταβιβασθεί στη Ν.Α. από το ΥΠ. ΠΟ.

γηση αδειών άσκησης επαγγελματών υγείας (ιατρών, οδοντιάτρων, οδοντοτεχνιτών, μαιών, αδελφών νοσηκόμων και επισκεπτριών, βοηθών φυσικοθεραπείας, οπτικών, αισθητικών και ειδικότητας κλινικής χημείας).

4. Η χορήγηση αδειών ίδρυσης και λειτουργίας ιδιωτικών κλινικών, οδοντιατρείων, μικροβιολογικών και βιοχημικών εργαστηρίων, φαρμακείων, φαρμακαποθηκών, καταστημάτων οπτικών ειδών και ειδών για διαβητικούς, εργαστηρίων αισθητικών και οδοντοτεχνιτών.

5. Η καθιέρωση εφημερίας ιδιωτικών κλινικών και νοσοκομείων.

6. Η εποπτεία των Ιατρικών, Οδοντιατρικών και Φαρμακευτικών Συλλόγων (πλην των πανελληνίων).

7. Η εφαρμογή όλων των προγραμμάτων Δημόσιας υγιεινής (όπως εμβολιασμοί, πρόληψη λοιμωδών νόσων και αφροδισιακών νοσημάτων) και η μέριμνα εφαρμογής των μέτρων για την προστασία της υγείας των εργαζομένων.

8. Η εφαρμογή προγραμμάτων προληπτικής ιατρικής και οδοντιατρικής, οικογενειακού προγραμματισμού, υγιεινής μητρότητας, βρεφικής, προσχολικής και σχολικής ηλικίας, προγραμμάτων χρόνιων νοσημάτων και ψυχικής υγιεινής και προγραμμάτων αντιμετώπισης των εξαρτητικών ουσιών, καθώς και η οργάνωση της εθελοντικής αιμοδοσίας.

9. Η προστασία Δημοσίων χώρων από δραστηριότητες που θέτουν σε κίνδυνο τη Δημόσια υγεία και η επαναδραστηριοποίησή τους, σε συνεργασία με τους ΟΤΑ.

10. Η εφαρμογή προγραμμάτων για την περιβαλλοντική προστασία και την πρόληψη επιβλαβών περιβαλλοντικών επιπτώσεων.

11. Η εφαρμογή του υγειονομικού κανονισμού και των λοιπών υγειονομικών διατάξεων.

12. Η έκδοση τοπικών υγειονομικών διατάξεων και η λήψη μέτρων σε θέματα Δημόσιας υγιεινής (όπως υγειονομικός έλεγχος χώρων, εγκαταστάσεων, καταστημάτων και σχολικών κτιρίων, συμβάσεις με ιατρούς για Υγειονομία και Αερούυγειονομία, καταπολέμηση κουνουπιών, καθορισμός αριθμού επιτρεπομένων οικοσφίτων ζώων).

13. Η έκδοση τοπικών υγειονομικών διατάξεων και η λήψη μέτρων σε θέματα υγιεινής περιβάλλοντος (άδεια διαθεσης λυμάτων και βιομηχανικών αποβλήτων, μέτρα απολύμανσης ή φθορίωσης ύδατος, άδεια λειτουργίας εργαστηρίων ραδιοϊσοτόπων για ιατρικές εφαρμογές, μέτρα για τη χρήση ή καύση πετρελαίου, όροι για την εγκατάσταση κοιμητηρίων, όροι για τη λειτουργία κολυμβητικών δεξαμενών, άδεια εκμετάλλευσης φυσικού μεταλλικού νερού, καθορισμός χώρων εγκατάστασης νομάδων).

14. Η εποπτεία της λειτουργίας ιδιωτικών κλινικών, οδοντιατρείων, μικροβιολογικών και βιοχημικών εργαστηρίων, φαρμακείων, φαρμακαποθηκών, καταστημάτων οπτικών ειδών και ειδών για διαβητικούς, εργαστηρίων αισθητικών και οδοντοτεχνιτών, ο έλεγχος τήρησης της Νομοθεσίας και η επιβολή των προβλεπόμενων κυρώσεων.

15. Η επιβολή κυρώσεων σε ιατρούς, οδοντιάτρους, κτηνιάτρους και φαρμακοποιούς για παράβαση της Νομοθεσίας (για τα ναρκωτικά, τα δείγματα φαρμάκων και τα προϊόντα αρμοδιότητας ΕΟΦ).

16. Η προστασία και προαγωγή της υγείας, με την εκπόνηση προγραμμάτων προληπτικής ιατρικής και οδοντιατρικής, οικογενειακού προγραμματισμού, υγιεινής μητρότητας, βρεφικής, προσχολικής και σχολικής ηλικίας, προ-

γραμμάτων χρόνιων νοσημάτων και ψυχικής υγιεινής και προγραμμάτων αντιμετώπισης των εξαρτητικών ουσιών.

17. Η εκπόνηση προγραμμάτων κοινωνικής επανένταξης χρονίως πασχόντων και προγραμμάτων στεναστικής προστασίας και αποϊδρυματοποίησης χρονίως και ψυχικά πασχόντων και κάθε άλλο θέμα που προβλέπεται από σχετική διάταξη.

Β. Τμήμα Πρόνοιας.

Στις αρμοδιότητες του Τμήματος ανήκουν:

1. Η εφαρμογή προγραμμάτων προστασίας των οικονομικά αδυνάτων, των προσφύγων και των επαναπατριζομένων και η παροχή οικονομικής ενίσχυσης ή επείγουσας περίθαλψης σε άτομα οικογένειες ή κοινωνικές ομάδες που περιέχονται σε κατάσταση ανάγκης εξαιτίας κοινωνικών γεγονότων ή φυσικών καταστροφών.

2. Η αγορά η απαλλοτρίωση εκτάσεων για την κατασκευή κατοικιών και η αναγνώριση δικαιούχων στεγαστικής συνδρομής (αστέγων από θεομηνίες ή ατυχήματα, προσφύγων, στεγαζομένων σε δυσμενείς συνθήκες κλπ.).

3. Ο καθορισμός των όρων και της διαδικασίας παραχώρησης ακινήτων σε δικαιούχους, η έκδοση και ανάκληση παραχωρητηρίων, η ρύθμιση των δόσεων και η βεβαίωση των χρεών παλαιών και νέων προσφύγων, η νομιμοποίηση ανωμόλων αγοραπωλησιών και τα σχετικά με την ανταλλαγή και μεταβίβαση παραχωρηθέντων ακινήτων.

4. Η οικονομική ενίσχυση αυτοστεγαζομένων, η μίσθωση ή δωρεάν παραχώρηση ακινήτων κατά χρήση ή κυριότητα, η ρύθμιση διαφόρων θεμάτων κοινωνικής κατοικίας και η επιβολή κυρώσεων για παραβάσεις της Νομοθεσίας.

5. Η χορήγηση αδειας ίδρυσης και λειτουργίας ιδρυμάτων παιδικής πρόνοιας σε φυσικά ή νομικά πρόσωπα και η αναγνώριση σωματείου ως φιλανθρωπικού.

6. Η ειδική αναγνώριση σωματείου ως φιλανθρωπικού και η έγκριση κληροδοτημάτων του Α.Ν. 2039 μέχρι του ποσού των 2.000.000 δρχ.

7. Η χορήγηση αδειας λειτουργίας νομικών προσώπων μη κερδοσκοπικού χαρακτήρα για Ηλικιωμένους και τομα με Ειδικές Ανάγκες (ΑΜΕΑ) και αδειας λειτουργίας ιδιωτικών επιχειρήσεων με ανάλογους σκοπούς.

8. Η ανάληψη χορηγουμένων οικονομικών ενισχύσεων σε φορείς κοινωνικής αντίληψης από το προϊόν των Ειδικών Κρατικών Λαχείων.

9. Η δωρεάν διάθεση υλικών από ίδρυμα σε άλλο ίδρυμα και η μεταφορά αδιάθετων κεφαλαίων από Κρατική Επιχορήγηση.

10. Η επιχορήγηση ιδρυμάτων κοινωνικής πρόνοιας (όπως, γηροκομείων, θεραπευτηρίων χρόνιων παθήσεων) για την αντιμετώπιση δαπανών λειτουργίας.

11. Η χορήγηση αδειών διενέργειας εράνων, λαχειοφόρων και φιλανθρωπικών αγορών.

12. Η χορήγηση αδειας άσκησης επαγγέλματος Κοινωνικού Λειτουργού.

13. Η χορήγηση αδειας λειτουργίας και αδειας άσκησης επαγγέλματος τεχνικού προσθετικών και ορθωτικών κατασκευών.

14. Η εφαρμογή προγραμμάτων προστασίας της μητέρας και των παιδιών προσχολικής και σχολικής ηλικίας, η μέριμνα ανάπτυξης θεσμών προστασίας και συμπαράστασης (όπως οι ανάδοχοι οικογένειες) και η μέριμνα για την υιοθεσία των ανηλίκων.

15. Η εφαρμογή προγραμμάτων για την προστασία και

και η φροντίδα εφαρμογής των περί φορτοεκφορτώσεων διατάξεων

5. Η κύρωση εσωτερικών κανονισμών εργασίας επιχειρήσεων, εκτός αυτών που υπόγονται στο δημόσιο τομέα, η επέκταση της υποχρέωσης κανονισμών εργασίας (σε επιχειρήσεις κάτω των 70 ατόμων) και η εξέταση παραπόνων οργανώσεων και εργαζομένων κατά των κανονισμών εργασίας.

6. Ο καθορισμός των χρονικών ορίων λειτουργίας των τουριστικών καταστημάτων, των φαρμακείων και των φαρμακαποθηκών και ο ορισμός των διημερεύσεων και διανυκτερεύσεων των φαρμακείων.

7. Ο χαρακτηρισμός ως καταστημάτων χώρων παροχής υπηρεσιών προς το κοινό.

8. Η σύγκριση επιτροπών, υπηρεσιακών και πειθαρχικών συμβουλίων, ο ορισμός εκπροσώπων σε επιτροπές και η εκδίκαση εφέσεων κατά ποινών που επιβάλλονται στους εργαζόμενους.

9. Η έγκριση των κανονισμών λειτουργίας, διοίκησης και παροχών των Κεφαλαίων Αποζημίωσης των Φορτοεκφορτωτών (Κ.Α.Φ.) και λογαριασμών καταβολής αποδοχών αδειας και επιδόματος αδειας των Φορτοεκφορτωτών, η έγκριση του προϋπολογισμού και του απολογισμού των Κ.Α.Φ. και η ρύθμιση σχετικών θεμάτων.

10. Η ρύθμιση θεμάτων φορτοεκφορτώσεων λιμένων και ξηράς (όπως χορήγηση επαγγελματικών βιβλιαρίων και προσωρινών αδειών εργασίας λιμενεργατών, αδειών εργασίας σημειωτών, εργολάβων ιδιοκτητών φορτηγίδων και φυλάκων εμπορευμάτων, χορήγηση αδειας σε βιομηχανικές επιχειρήσεις για τη διενέργεια των φορτοεκφορτώσεων με δικά τους μέσα).

11. Η έγκριση χορήγησης αδειών εργασίας σε αλλοδαπούς.

12. Η ρύθμιση θεμάτων που αφορούν την άδεια άσκησης επαγγέλματος, τις προσλήψεις, την πληρωμή των αποδοχών και τους όρους εργασίας (όπως, ρύθμιση θεμάτων προστατευομένων ατόμων, ρύθμιση τρόπου πληρωμής των μισθωτών επιχειρήσεων με περισσότερους από 200 εργάτες, απαλλαγή από την υποχρέωση πρόσληψης σε επιχειρήσεις που έχουν αναστείλει τις εργασίες τους, έγκριση για τη θέση σε διαθεσιμότητα των μισθωτών των επιχειρήσεων κοινής ωφέλειας με περισσότερους από 5.000 μισθωτούς, ρύθμιση όρων εργασίας για τα πρόσωπα εμπιστοσύνης).

13. Η συγκέντρωση πληροφοριών και στατιστικών στοιχείων για τις συνθήκες της αγοράς εργασίας και την απασχόληση, η εισήγηση λήψης μέτρων για την αντιμετώπιση των σχετικών προβλημάτων και η κατάρτιση σχεδίων προγραμμάτων για τη πλήρη και παραγωγική απασχόληση του εργατικού δυναμικού, σε συνεργασία με τη Δ/νση Προγραμματισμού.

14. Η ρύθμιση θεμάτων που αφορούν τον επαγγελματικό προσανατολισμό των ανήλικων μισθωτών.

15. Η εισήγηση λήψης μέτρων ειδικής εκπ/σης ημεδαπών για την αντικατάσταση των απασχολουμένων αλλοδαπών.

16. Η παρακολούθηση της εφαρμογής των διατάξεων της νομοθεσίας που αφορά την ισοτιμία των ευκαιριών στην απασχόληση, η διατύπωση προτάσεων για την αντιμετώπιση των προβλημάτων και η ενημέρωση και συνεργασία με τη Νομαρχιακή Επιτροπή Ισότητας.

17. Στην αρμοδιότητα του Τμήματος υπάγεται και κάθε

άλλο θέμα που προβλέπεται από σχετική διάταξη.

Β. Τμήμα Τεχνικής και Υγειονομικής Επιθεώρησης.

Στην αρμοδιότητα του Τμήματος υπάγονται:

1. Η επιθεώρηση και ο έλεγχος των χώρων εργασίας, η μέτρηση της έντασης των φυσικών, χημικών και βιολογικών παραγόντων και της ατομικής έκθεσης των εργαζομένων, η παροχή πληροφοριών προς τους εργαζόμενους και τους εργοδότες και η υπόδειξη λήψης συγκεκριμένων μέτρων από τις επιχειρήσεις, για την εξασφάλιση συνθηκών εργασίας που διασφαλίζουν τη ζωή και την υγεία των εργαζομένων και για την οργάνωση της πρόληψης των επαγγελματικών κινδύνων (όπως, κατάλληλες εργονομικές διευθετήσεις, σηματοδότηση ασφαλείας και συστήματα προειδοποίησης, ασφάλεια χρήσης μηχανημάτων και λοιπού εξοπλισμού, ασφάλειες χρήσης μηχανημάτων και λοιπού εξοπλισμού, ασφαλείες συνθήκες στις εργασίες συντήρησης και επισκευής, διατήρηση των χημικών, φυσικών και βιολογικών παραγόντων κάτω από τις οριακές τιμές, χρησιμοποίηση κατάλληλα εκπαιδευμένου προσωπικού, χώροι υγιεινής και οργάνωση παροχής Α' βοήθειας, σύσταση και λειτουργία επιτροπών υγιεινής και ασφαλείας της εργασίας, τεχνικοί ασφαλείας και γιατροί εργασίας, κατάρτιση και τακτική δοκιμή του σχεδίου διαφυγής και διάσωσης, εκπαίδευση των εργαζομένων για τους κινδύνους της εργασίας).

2. Η επιθεώρηση, ο έλεγχος και η υπόδειξη προς τους κατασκευαστές, εισαγωγείς και προμηθευτές μηχανημάτων και λοιπού εξοπλισμού για τις υποχρεώσεις τους που αφορούν την πληροφόρηση και την ασφάλεια των χρηστών των προϊόντων τους, η καταγραφή των επιχειρηματικών που τα προϊόντα τους δεν πληρούν τις προδιαγραφές ασφαλείας, η προσφυγή προς τις αρμόδιες δικαστικές αρχές ή η επιβολή των διοικητικών κυρώσεων της υφιστάμενης νομοθεσίας και η λήψη κάθε μέτρου που προβλέπεται από τη νομοθεσία για την υγιεινή και την ασφάλεια των εργαζομένων.

3. Η τήρηση αρχείου επιχειρήσεων, βιβλίου και στατιστικών δελτίων επαγγελματικών ασθενειών και ατυχημάτων, η διερεύνηση των αιτιών τους και η υπόδειξη μέτρων για τη βελτίωση της λειτουργίας του συστήματος πρόληψης του επαγγελματικού κινδύνου.

4. Η σύσταση Νομαρχιακής Επιτροπής Υγιεινής και Ασφάλειας της Εργασίας (Ν.Ε.Υ.Α.Ε.) και μικτών επιτροπών ελέγχου σε οικοδομές και εργοταξιακά έργα.

5. Η απόφαση για την επέκταση της τήρησης ημερολογίου μέτρων ασφαλείας στις οικοδομές και σε πόλεις με πληθυσμό μικρότερο των 10.000 κατοίκων.

6. Στην αρμοδιότητα του Τμήματος υπάγεται και κάθε άλλο θέμα που προβλέπεται από σχετική διάταξη.

Γ. Γραφείο Διοικητικής υποστήριξης.

Στην αρμοδιότητα του Γραφείου υπάγονται:

Η γραμματειακή εξυπηρέτηση και όλα τα Διοικητικά θέματα αρμοδιότητας της Δ/νσης Επιθεώρησης Εργασίας.

Δ. Τμήμα Επιθ/σεως Εργασίας Μολάων.

Το Τμήμα αυτό λειτουργεί ως αποκεντρωμένη υπηρεσιακή μονάδα της Δ/νσης Επιθεώρησης Εργασίας με έδρα τους Μολάους και με κατά τόπου αρμοδιότητα την περιφέρεια της Επαρχίας Επιδούρου Λιμηράς.

Στο Τμήμα Επιθεώρησης Εργασίας Μολάων ανήκουν οι αρμοδιότητες:

1. Η επιθεώρηση και ο έλεγχος των τόπων εργασίας για την εξασφάλιση της τήρησης των διατάξεων της εργατι-

| α | Κλάδος | Αρ. θέσεων | Παρ/ρήσεις |
|----|---|------------|------------|
| 6 | ΠΕ Ιατρών Ελεγκτών με ειδ/τα Παθολογος ή Γενικής Ιατρικής | 1 | |
| 7 | ΠΕ Ιατρών Μικροβιολόγων | 1 | |
| 8 | ΠΕ Ιατρών Κοιν/κής Ιατρικής ή Γεν. Ιατρικής | 1 | |
| 9 | ΠΕ Αβιάτρων | 1 | |
| 10 | ΠΕ Οδοντάτρων Ελεγκτών | 1 | |
| 11 | ΠΕ Κτηνιάτρων | 13 | |
| 12 | ΠΕ Γεωπόνων | 47 | |
| 13 | ΠΕ Γεωλόγων | 1 | |
| 14 | ΠΕ Ηθυολόγων ή Βιολόγων | 2 | |
| 15 | ΠΕ Αρχαιολόγων | 1 | |
| 16 | ΠΕ Γυμναστών | 2 | |
| 17 | ΠΕ Φιλολογίας | 1 | |
| 18 | ΠΕ Ιστορίας | 1 | |
| 19 | ΠΕ Φιλοσοφίας | 1 | |
| 20 | ΠΕ Παιδ/κής & Ψυχ/γίας | 1 | |
| 21 | ΠΕ Κοινωνικής Πολ/κής και Ανθρωπολογίας | 1 | |
| 22 | ΠΕ Οικιακής Οικονομίας | 5 | |
| 23 | ΤΕ Διοικητικού-Λογιστικού | 31 | |
| 24 | ΤΕ Πληροφορικής | 3 | |
| 25 | ΤΕ Πολιτικών-Υπομηχανικών | 1 | |
| 26 | ΤΕ Μηχανολόγων-Υπομηκικών | 1 | |
| 27 | ΤΕ Μηχ/γων- Ηλεκτρ. Μηχ/κών | 1 | |
| 28 | ΤΕ Τεχν/γων Πολιτικών Μηχ/κών | 5 | |
| 29 | ΤΕ Τεχν/γων Τοπ/γρ. Μηχ/κών | 3 | |
| 30 | ΤΕ Τεχν/κών Εφαρμ.-Μηχ/γίας | 5 | |
| 31 | ΤΕ Τεχν/γων Χημικών Πετρελ. | 1 | |
| 32 | ΤΕ Ηλεκτ. Υπολ/κων- Συστ. | 1 | |
| 33 | ΤΕ Τεχν/γων Τροφ. & Διατροφής | 2 | |
| 34 | ΤΕ Τεχν/γων Γεωπονίας | 8 | |
| 35 | ΤΕ Επιστ/ων Υγείας | 6 | |
| 36 | ΤΕ Μαζευτικής | 1 | |
| 37 | ΤΕ Κοινωνικών Λειτουργιών | 4 | |
| 38 | ΔΕ Διοικητικού-Λογιστικού | 88 | |
| 39 | ΔΕ Ηλεκτρον. Υπολογιστών | 22 | |
| 40 | ΔΕ Δακτ/γράφων-Στενογράφων | 20 | |
| 41 | ΔΕ Εργοδηγών | 5 | |
| 42 | ΔΕ Δομικών Έργων | 6 | |
| 43 | ΔΕ Σχεδιαστών | 4 | |
| 44 | ΔΕ Τεχνικών - Μηχανολογίας | 9 | |
| 45 | ΔΕ Βοηθών Κτηνιάτρων | 3 | |
| 46 | ΔΕ Τεχνικών Σπερματοτεχνικών Επιστ/ων - Πειραματοζώων | 3 | |
| 47 | ΔΕ Τηλεφωνητικών | 1 | |
| 48 | ΔΕ Αρχιφυλάκων | 9 | |
| 49 | ΔΕ Τεχνικών - Γεωργίας | 1 | |
| 50 | ΔΕ Συντ/των Κεντρ. Θερμ/σης | 1 | |
| 51 | ΔΕ Οδηγών Αυτ/των | 12 | |
| 52 | ΔΕ Χειριστών Μηχανημάτων | 6 | |
| 53 | ΥΕ Βοηθ. Προσωπ. (επιμελητές) | 29 | |
| 54 | ΥΕ Αγροφυλάκων | 170 | |
| 55 | ΥΕ Προσωπικού Καθαριότητας | 10 | |
| 56 | ΥΕ Απολυμαντών | 1 | |
| 57 | ΥΕ Φυλάκων- Νυκτοφυλάκων | 1 | |
| 58 | ΥΕ Εργατών | 3 | |

Θα πληρωθεί όταν λειτουργήσει Διοικητήριο

Η μία θέση είναι προσωποπαγής

Σύν. προβλεπ. οργ. θέσεων 834

1. Πέρα από τις ανωτέρω προβλεπόμενες οργανικές θέσεις κάθε έτος προσλαμβάνεται από την Δ/νση Γεωργίας και Αλιείας για την αντιμετώπιση εποχιακών αναγκών (πρόγραμμα δακοκτονίας) εποχιακό προσωπικό των ειδικοτήτων: Γεωπόνων, Τεχνολόγων Γεωπονίας Φυτικής Παραγωγής, Αποθηκάρων Δακοκτονίας, Αρχιεργατών και Παγιδοθετών Δακοκτονίας.

2. Επίσης στη Δ/νση Εγγείων Βελτιώσεων υπηρετεί το κάτωθι προσωπικό με σχέση εργασίας Ι.Δ.

α) Αορίστου χρόνου: Ένας Γεωλόγος, Δύο Πολιτικοί Μηχανικοί, Ένας Μηχανολόγος Μηχανικός, Ένας Τεχνολόγος Γεωπονίας, Δύο Εργοδηγοί, Ένας Τεχνίτης Α', Μία Δακτυλογράφος, Μία Σχεδιάστρια και Ένας Εργάτης.

β) Ορισμένου χρόνου: Ένας Γεωπόνος.

ΓΕΝΙΚΕΣ ΡΥΘΜΙΣΕΙΣ

Άρθρο 21

1. Η πρόσληψη του προσωπικού της Ν.Α. γίνεται σύμφωνα με τις διατάξεις του άρθρου 31 του Ν. 2218/94.

2. Η επιλογή των προϊσταμένων, η τοποθέτηση και η μετακίνηση του προσωπικού της Ν.Α. γίνεται από τα αρμόδια όργανα σύμφωνα με τις διατάξεις των άρθρων 32 & 39 του Ν. 2218/94. Οι κατηγορίες και οι κλάδοι από τους οποίους επιλέγονται οι προϊστάμενοι οργανικών μονάδων προσδιορίζονται από τις διατάξεις του άρθρου 9 παράγραφος 1 του Ν. 1588/86.

3. Ο εισαγωγικός βαθμός των υπαλλήλων των κλάδων Πανεπιστημιακής, Τεχνολογικής και Συμμετοχικής Εκπαίδευσης είναι ο βαθμός Δ' και καταληκτικός βαθμός αυτών ο Α'. Εισαγωγικός βαθμός των υπαλλήλων των κλάδων Υποχρεωτικής Εκπαίδευσης είναι ο βαθμός Ε' και καταληκτικός βαθμός αυτών ο Β'.

4. Στην αρμοδιότητα των Υπηρεσιών της Ν.Α. ανήκει η συγκρότηση και λειτουργία των θεσμοθετημένων συλλογικών οργάνων.

5. Μέχρι τη στελέχωση των Υπηρεσιών της Ν.Α. (έδρας και εκτός έδρας) όπως αυτές προσδιορίζονται με τον παρόντα Ο.Ε.Υ., οι Υπηρεσίες θα συνεχίσουν να ασκούν τις αρμοδιότητες τους για να μην υπάρξουν δυσλειτουργίες της Διοίκησης με δυσμενείς επιπτώσεις στην εξυπηρέτηση των πολιτών.

6. Υπηρεσίες και θέσεις της Νομαρχιακής Αυτοδιοίκησης που περιλαμβάνονται στον Οργανισμό αυτό και αναφέρονται στην άσκηση αρμοδιοτήτων μη προβλεπομένων από τις κείμενες διατάξεις θα ενεργοποιηθούν όταν και εφόσον παραχωρηθούν από το νόμο οι αντίστοιχες αρμοδιότητες. (Η παρούσα παράγραφος προστέθηκε με την 18/95 απόφαση του Ν.Σ.).

Η απόφαση αυτή επιβαρύνει τον Κρατικό προϋπολογισμό με ποσό, το ύψος του οποίου, δεν μπορεί να προσδιοριστεί.

Η απόφαση αυτή του Νομαρχιακού Συμβουλίου πήρε αριθμό 15.

Ο παρών οργανισμός της Νομαρχιακής Αυτοδιοίκησης να δημοσιευτεί στην Εφημερίδα της Κυβερνήσεως.

Σπάρτη, 2 Απριλίου 1995

Ο Πρόεδρος

Α. ΧΙΩΤΗΣ

ΠΑΡΑΡΤΗΜΑ ΙΙ



ΕΦΗΜΕΡΙΣ ΤΗΣ ΚΥΒΕΡΝΗΣΕΩΣ

ΤΗΣ ΕΛΛΗΝΙΚΗΣ ΔΗΜΟΚΡΑΤΙΑΣ

ΤΕΥΧΟΣ ΔΕΥΤΕΡΟ

Αρ. Φύλλου 361

4 Μαΐου 1995

ΥΠΟΥΡΓΙΚΕΣ ΑΠΟΦΑΣΕΙΣ & ΕΓΚΡΙΣΕΙΣ

Αριθ. 78

(1)

Εσωτερικός Οργανισμός Οργάνωσης και λειτουργίας της Νομαρχιακής Αυτοδιοίκησης Μεσσηνίας.
(Απόφαση υπ' αριθ. 12)

ΤΟ ΝΟΜΑΡΧΙΑΚΟ ΣΥΜΒΟΥΛΙΟ ΜΕΣΣΗΝΙΑΣ

Έχοντας υπόψη:

α. Τις διατάξεις των άρθρων 30 παραγρ.4 και 40 παραγρ.5 του Ν.2218/94 όπως τροποποιήθηκε και συμπληρώθηκε και ισχύει σήμερα.

β. Τις διατάξεις του Π.Δ.194/88 (ΦΕΚ 84Α) περί καθορισμού των προσόντων διορισμού σε θέσεις των Δημοσίων Υπηρεσιών και Νομικών Προσώπων Δημοσίου Δικαίου.

γ. Τους διαθέσιμους οικονομικούς πόρους, την έκταση, τον πληθυσμό και τις κοινωνικές και οικονομικές συνθήκες της Περιφέρειας της Ν.Α. Μεσσηνίας.

δ. Την από 20.2.95 10η απόφαση το Ν.Σ. Μεσσηνίας η οποία αναφέρεται στη σύνταξη μελέτης οργάνωσης των υπηρεσιών της Ν.Α.

ε. Τη μελέτη η οποία συντάχθηκε από την ομάδα εργασίας που συγκροτήθηκε με την προαναφερομένη απόφαση του Ν.Σ. και κατατέθηκε σ' αυτό στις 7.3.95.

Μετά από πλήρη μελέτη της Οργάνωσης των Υπηρεσιών της Ν.Α., με βάση τα στοιχεία του προηγούμενου εδαφίου γ και τα κριτήρια, που προσδιορίστηκαν με την υπ αριθ. 10/20.2.95 απόφαση του Νομαρχιακού Συμβουλίου.

στ. Την αρ. 1392/1995 απόφαση του Γενικού Γραμματέα Περιφέρειας Πελοποννήσου, με την οποία εγκρίνονται οι αποφάσεις του Νομαρχιακού Συμβουλίου, αποφασίζει:

Α. Ψηφίζει τον Εσωτερικό Οργανισμό Οργάνωσης και λειτουργίας της Νομαρχιακής Αυτοδιοίκησης.

Β. Εξουσιοδοτεί το Νομάρχη για τη δημοσίευσή του στην Εφημερίδα της Κυβερνήσεως.

Οι διατάξεις της απόφασης αυτής επιβαρύνουν τον προϋπολογισμό της Ν.Α. Μεσσηνίας με ποσό που δεν μπορεί να προσδιορισθεί.

Ο Οργανισμός της Ν.Α. Μεσσηνίας έχει ως εξής:

ΜΕΡΟΣ ΠΡΩΤΟ

ΔΙΑΡΘΡΩΣΗ ΚΑΙ ΑΡΜΟΔΙΟΤΗΤΕΣ

ΚΕΦΑΛΑΙΟ Α

ΒΑΣΙΚΗ ΔΙΑΡΘΡΩΣΗ

Άρθρο 1

Όργανα της Νομαρχιακής Αυτοδιοίκησης

1. Τα όργανα της Νομαρχιακής Αυτοδιοίκησης είναι, σύμφωνα με τις διατάξεις του άρθρου 4 παρ. 1 του Ν.2218/94, τα εξής:

Ο Νομάρχης

Το Νομαρχιακό Συμβούλιο (Ν.Σ.)

Οι Νομαρχιακές Επιτροπές (Ν.Ε.)

2. Στο Νομαρχιακό Συμβούλιο υπάγονται η Γραμματεία του Νομαρχιακού Συμβουλίου και η Οικονομική και Κοινωνική Επιτροπή του άρθρου 4 παρ. 5 του Ν. 2218/94.

3. Στο Νομάρχη υπάγονται, απ' ευθείας

Οι Ειδικοί Σύμβουλοι του Νομάρχου

Το Γραφείο Νομάρχου

Το Γραφείο Νομικών Υποθέσεων

Το Γραφείο Τύπου και Δημοσίων Σχέσεων και

Το Τμήμα ΠΣΕΑ

Άρθρο 2

Διευθύνσεις και Υπηρεσίες της Νομαρχιακής Αυτοδιοίκησης

1. Οι Διευθύνσεις και οι Υπηρεσίες που λειτουργούν στα πλαίσια της Νομαρχιακής Αυτοδιοίκησης είναι οι εξής:

Α. ΓΕΝΙΚΗ ΔΙΕΥΘΥΝΣΗ

Β. ΔΙΕΥΘΥΝΣΕΙΣ

1. Διεύθυνση Προγραμματισμού και Ανάπτυξης

2. Διεύθυνση Ευρωπαϊκής Ένωσης και Διεθνούς Συνεργασίας

3. Διεύθυνση Οργάνωσης, Διοίκησης και Πληροφορικής

4. Διεύθυνση Οικονομικών της Νομαρχιακής Αυτοδιοίκησης

5. Διεύθυνση Γεωργίας και Κτηνοτροφίας Μεσσηνίας

6. Διεύθυνση Γεωργίας και Κτηνοτροφίας Τριφυλίας

7. Διεύθυνση Εμπορίου Βιομηχανίας και Τουρισμού

8. Διεύθυνση Κτηνιατρικής

9. Διεύθυνση Υγείας

10. Διεύθυνση Πρόνοιας
 11. Διεύθυνση Επιθεώρησης Εργασίας
 12. Διεύθυνση Πρωτοβάθμιας Εκπαίδευσης
 13. Διεύθυνση Δευτεροβάθμιας Εκπαίδευσης
 14. Διεύθυνση Αθλητισμού
 15. Διεύθυνση Εκκλησιαστικών Θεμάτων, Πολιτισμού, Νεότητας και Λαϊκής Επιμόρφωσης
 16. Διεύθυνση Χωροταξίας Περιβάλλοντος και Πολεοδομίας
 17. Διεύθυνση Τεχνικών Υπηρεσιών
 18. Διεύθυνση Μεταφορών και Επικοινωνιών
- Γ. ΑΝΕΞΑΡΤΗΤΑ ΤΜΗΜΑΤΑ
1. Τμήμα Τοπογραφικών Εφαρμογών, Χαρτογραφιών και Κτηματολογίου
 2. Τμήμα Μελετών
 3. Τμήμα Αλιείας
2. Οι υπό στοιχεία Α. 1, 2, 3 και 4 υπηρεσίες καθώς και οι υπηρεσίες που υπάγονται κατ' ευθείαν στο Νομάρχη, σύμφωνα με το άρθρο 1 παρ. 4 του παρόντος, αποτελούν τις επιτελικές υπηρεσίες της Ν.Α., οι δε λοιπές τις εκτελεστικές.
3. Οι ως άνω υπηρεσίες επικουρούν το έργο του Νομαρχιακού Συμβουλίου, των Νομαρχιακών Επιτροπών και του Νομαρχου. Επίσης προετοιμάζουν τα θέματα για τη λήψη σχετικών αποφάσεων και εκτελούν τις αποφάσεις των Οργάνων της Ν.Α.
4. Το προσωπικό των Υπηρεσιών αυτών, υπάγεται διοικητικά κατά την τάξη της ιεραρχικής κλίμακας στον Νομάρχη, ο οποίος είναι σύμφωνα με το Νόμο προϊστάμενος όλων των Υπηρεσιών της Ν.Α.
5. Ο Νομάρχης μπορεί να αναθέτει με αποφάσεις του την άσκηση αρμοδιοτήτων του στους προέδρους των Ν.Ε. και στους προϊσταμένους των υπηρεσιών της Ν.Α., οι οποίοι υπογράφουν τις σχετικές πράξεις κατ' εντολή του. (Ν.2218/94, άρθρο 16).
6. Οι ως άνω Υπηρεσίες συντονίζονται κατά τομείς από τους προέδρους των οικείων Ν.Ε., σύμφωνα με το Ν.2218/94, άρθρο 15.

ΚΕΦΑΛΑΙΟ ΔΕΥΤΕΡΟ

ΔΙΑΡΘΡΩΣΗ ΑΡΜΟΔΙΟΤΗΤΕΣ ΥΠΗΡΕΣΙΩΝ

Άρθρο 3

Γραμματεία Νομαρχιακού Συμβουλίου

1. Η Γραμματεία του Νομαρχιακού Συμβουλίου, διαβαθμίζεται σε επίπεδο Τμήματος και έχει ως αποστολή τη δημιουργία των αναγκαίων συνθηκών για την ομαλή λειτουργία του Νομαρχιακού Συμβουλίου και των Νομαρχιακών Επιτροπών.
2. Την Γραμματεία του Νομαρχιακού Συμβουλίου συγκροτούν τα γραφεία:
- Α. Νομαρχιακού Συμβουλίου και
 Β. Νομαρχιακών Επιτροπών, τα οποία ασκούν τις πιο κάτω αρμοδιότητες:
- Α. Γραφείο Νομαρχιακού Συμβουλίου:
- Το γραφείο αυτό:
1. Παραλαμβάνει από τις αρμόδιες Νομαρχιακές Επιτροπές και Υπηρεσίες τις εισηγήσεις που απευθύνονται προς το Νομαρχιακό Συμβούλιο.
2. Καταρτίζει και τηρεί κατάλογο προτεραιοτήτων, των θεμάτων που πρόκειται να συζητηθούν από το Νομαρ-

χιακό Συμβούλιο, σύμφωνα με τις οδηγίες του Προέδρου του Νομαρχιακού Συμβουλίου.

3. Φροντίζει για την Οργάνωση των Συνεδριάσεων του Νομαρχιακού Συμβουλίου, καταρτίζει την Ημερήσια Διάταξη των Θεμάτων που θα συζητηθούν σε κάθε συνεδρίαση και στέλνει τις προσκλήσεις στα μέλη για τις Συνεδριάσεις, μαζί με αντίγραφο της Ημερήσιας Διατάξης (Η.Δ.) και τα σχέδια αποφάσεων και των εισηγήσεων που θα συζητηθούν.
4. Τηρεί τα πρακτικά του Νομαρχιακού Συμβουλίου, φροντίζει για την υπογραφή τους και έχει την ευθύνη για την τήρηση του αρχείου Πρακτικών, την δακτυλογράφηση των, την έκδοση αντιγράφων και αποσπασμάτων και την αποστολή των αποφάσεων που εληφθήσαν, στον Νομάρχη προς εκτέλεση, σύμφωνα με το άρθρο 16 παρ. 1α του Ν.2218/94.
5. Μεριμνά για τη διεξαγωγή της αλληλογραφίας του Νομαρχιακού Συμβουλίου και υποβοηθεί τον Πρόεδρο σε όλα τα θέματα που έχουν σχέση με την εύρυθμη λειτουργία του Συμβουλίου αυτού.
- Β. Γραφείο Νομαρχιακών Επιτροπών.
- Το γραφείο αυτό μεριμνά για τη γραμματειακή στήριξη των Νομαρχιακών Επιτροπών (πέρα από τις δικές τους γραμματείες) που λειτουργούν στα πλαίσια της Νομαρχιακής Αυτοδιοίκησης, σύμφωνα με το άρθρο 4 παρ.3 του Ν.2218/94 και ασκεί κατ' αναλογία τις αρμοδιότητες του Γραφείου του Νομαρχιακού Συμβουλίου, όπως ειδικότερα αναφέρονται στην παρ.2 εδάφ. Α του παρόντος άρθρου.

Άρθρο 4

Αρμοδιότητες Ειδικών Συμβούλων Νομάρχου.

1. Οι Ειδικοί Σύμβουλοι του Νομάρχου προέρχονται από το προσωπικό ειδικών θέσεων του άρθρου 30 παρ.1 και 2 του Ν.2218/94 και έχουν ως αρμοδιότητα την μελέτη των προβλημάτων της Νομαρχιακής Αυτοδιοίκησης σε εξειδικευμένους τομείς δράσεως. Υποβάλλουν στον Νομάρχη σχετικές προτάσεις και υποβοηθούν με τις ειδικές γνώσεις τους τις αρμόδιες Υπηρεσίες για την εκπόνηση σχετικών προγραμμάτων με σκοπό τη βελτίωση της αποδόσεώς τους στους τομείς αυτούς.
2. Με αποφάσεις του Νομάρχου είναι δυνατή η ανάθεση στο προσωπικό Ειδικών θέσεων, καθηκόντων προϊσταμένου σε υπηρεσιακές μονάδες, στις οποίες απασχολείται ειδικό επιστημονικό προσωπικό, σύμφωνα με τις διατάξεις του άρθρου 32 παρ.1 του Ν.2218/94.

Άρθρο 5

Γραφείο Νομάρχου

Το Γραφείο Νομάρχου είναι αρμόδιο:

1. Για τη συγκέντρωση των αναγκών στοιχείων, προς ενημέρωση του Νομάρχου κατά την εκπλήρωση των καθηκόντων του.
2. Για την οργάνωση της επικοινωνίας του Νομάρχου με το Νομαρχιακό Συμβούλιο, τους Προέδρους των Επιτροπών με τους Υπηρεσιακούς παράγοντες και το κοινό, στα πλαίσια των οδηγιών που δίδονται από τον Νομάρχη.
3. Για τη διεξαγωγή της προσωπικής υπηρεσιακής αλληλογραφίας του Νομάρχου και την τήρηση του αρχείου.

4. Για κάθε άλλο θέμα που έχει σχέση με την εύρυθμη λειτουργία και διεξαγωγή του έργου του Γραφείου Νομάρχου.

Άρθρο 6

Γραφείο Νομικών Υποθέσεων

Το Γραφείο Νομικών Υποθέσεων ασκεί τις εξής αρμοδιότητες:

1. Παρέχει Νομική υποστήριξη και εκπροσωπεί, κατ'εξουσιοδότηση του Νομάρχου, την Νομαρχιακή Αυτοδιοίκηση ενώπιον των Δικαστηρίων ή άλλων Αρχών, και
2. Γνωμοδοτεί επί θεμάτων που παραπεπονται σ' αυτό από τον Νομόρχη, τον πρόεδρο του Νομαρχιακού Συμβουλίου, τους Προέδρους των Νομαρχιακών Επιτροπών, ή τον Γενικό Διευθυντή, στα πλαίσια των αποφασιστικών αρμοδιοτήτων τους.

Άρθρο 7

Γραφείο Τύπου και Δημοσίων Σχέσεων

Στις αρμοδιότητες του Γραφείου Τύπου και Δημοσίων Σχέσεων ανήκουν:

1. Η πληροφόρηση, μετά από έγκριση του Νομάρχου, των Μέσων Ενημέρωσης για τις δραστηριότητες της Νομαρχιακής Αυτοδιοίκησης.
2. Η κάλυψη γεγονότων και εκδηλώσεων γενικού ενδιαφέροντος.
3. Η ενημέρωση, συλλογή και αξιοποίηση των τοπικών Ειδήσεων και Δημοσιευμάτων.
4. Η παροχή πληροφοριών και διευκολύνσεων στους Έλληνες και ξένους δημοσιογράφους.
5. Η ενημέρωση του Νομάρχη σχετικά με δημοσιεύματα που αφορούν στις Υπηρεσίες της Νομαρχιακής Αυτοδιοίκησης και η μέριμνα για την επικοινωνία του Νομάρχη και των αρμοδίων Υπηρεσιών της Νομαρχιακής Αυτοδιοίκησης με τα Μέσα Μαζικής Ενημέρωσης.
6. Η Οργάνωση εορτών, δεξιώσεων και άλλων ψυχαγωγικών εκδηλώσεων.
7. Η μέριμνα για την οργάνωση και τέλεση των Δημοσίων εορτών και επίσημων τελετών για τις οποίες προβλέπεται καθολική συμμετοχή των συντεταγμένων εξουσιών του Κράτους και
8. Κάθε άλλο θέμα που σχετίζεται με την προβολή του έργου της Νομαρχιακής Αυτοδιοίκησης.

Άρθρο 8

Τμήμα Πολιτικής Σχεδίασης Εκτάκτου Ανάγκης (ΠΣΕΑ)

1. Το Τμήμα Πολιτικής Σχεδίασης Εκτάκτου Ανάγκης (ΠΣΕΑ) διαβαθμίζεται σε επίπεδο Τμήματος και διέπεται σε ό,τι αφορά στη διάρθρωση, τη λειτουργία και τις αρμοδιότητές του, από τις κείμενες κάθε φορά ειδικές διατάξεις. Ειδικότερα, έργο του Τμήματος ΠΣΕΑ είναι:
 - α. Η εισήγηση για τις ενδεδειγμένες μεθόδους χειρισμού των θεμάτων και μέτρων της Πολιτικής Σχεδίασης Εκτάκτου Ανάγκης και
 - β. Ο συντονισμός και η κατασκευή των ενεργειών όλων γενικά των πολιτικών δυναμικών μέσα στο Νομό για την επίτευξη των σκοπών της ΠΣΕΑ.
 - γ. Πίσσης φύσεως επιτάξεις και δεσμεύσεις κινητών και ακινήτων σύμφωνα με τις διατάξεις του Νόμου.

2. Στην υπηρεσία ΠΣΕΑ λειτουργεί ειδικό γραφείο για την αντιμετώπιση εκτάκτων περιστατικών, λόγω σεισμογένειας της περιοχής, με ειδικότερη αποστολή τον συντονισμό των εξοπλισμών και μέσων των μονάδων της Τ.Α. α και β βαθμού.

Άρθρο 9

Αρμοδιότητες της Γενικής Διευθύνσεως

Στην αρμοδιότητα της Γενικής Διευθύνσεως ανήκουν:

1. Η εποπτεία της λειτουργίας όλων των Υπηρεσιών της Νομαρχιακής Αυτοδιοίκησης. Η παρακολούθηση και ο συντονισμός του έργου τους, η μελέτη των οργανωτικών και λειτουργικών προβλημάτων των Υπηρεσιών της Νομαρχιακής Αυτοδιοίκησης και η υποβολή προτάσεων για τα κατά περίπτωση αναγκαία μέτρα με σκοπό τη βελτίωση της αποδοσεώς της, και
2. Η παροχή της αναγκαίας υποστηρίξης στο έργο του Νομαρχιακού Συμβουλίου και των Νομαρχιακών Επιτροπών, για την προώθηση των σχετικών θεμάτων κατά τομείς.
3. Ο Γενικός Διευθυντής υπάγεται ιεραρχικά στον Νομόρχη και στους Προέδρους των Νομαρχιακών Επιτροπών.
4. Οι υπηρεσιακές αρμοδιότητες του Γενικού Διευθυντή προσδιορίζονται ειδικότερα από τον Δημοσιευματικό Κώδικα και τα αντίστοιχα άρθρα της Νομοθεσίας για την Νομαρχιακή Αυτοδιοίκηση.

Άρθρο 10

Διάρθρωση και αρμοδιότητες της Διευθύνσεως Προγραμματισμού και Ανάπτυξης

1. Η Διεύθυνση Προγραμματισμού και Ανάπτυξης έχει ως αποστολή:
 - α. Τη μελέτη των αναπτυξιακών δυνατοτήτων της Νομαρχιακής Αυτοδιοίκησης, τον καθορισμό προτεραιοτήτων στον τομέα των επενδύσεων και την κατάρτιση βραχυπρόθεσμων, μεσοπρόθεσμων και μακροπρόθεσμων προγραμμάτων για την πραγματοποίηση των αναπτυξιακών πρωτοβουλιών της Ν.Α.
 - β. Τη μέριμνα για την κατάρτιση και εφαρμογή των προγραμμάτων Δημοσίων Επενδύσεων, στα πλαίσια των αποφάσεων των οργάνων των Κεντρικών Υπηρεσιών, και
 - γ. Την άσκηση των αρμοδιοτήτων που ανατίθενται στην Υπηρεσία αυτή από το άρθρο 22 παρ.1 και των άρθρων 70 και 74 του Ν.1622/86 (άρθρο 3 παρ.2 του Ν. 2218/94 όπως συμπληρώθηκε με το άρθρο 5 παρ.2 του Ν.2240/94) ή συναφείς αρμοδιότητες που μεταβιβάζονται στη Ν.Α. από την Κεντρική Διοίκηση.
 - δ. Τη συνεργασία με τις αρμόδιες Διευθύνσεις για τον καλύτερο συντονισμό και την απορρόφηση των κονδυλίων.
2. Την Διεύθυνση Προγραμματισμού και Ανάπτυξης συγκροτούν τα τμήματα:
 - A. Τμήμα προγραμματισμού και
 - B. Τμήμα Ανάπτυξης
3. Οι αρμοδιότητες της Διεύθυνσης αυτής κατανομούνται μεταξύ των τμημάτων της ως εξής:
 - A. Τμήμα Προγραμματισμού, στο οποίο ανήκουν οι πιο κάτω αρμοδιότητες.

1. Η μέριμνα για τη συλλογή και επεξεργασία στοιχείων που αφορούν την κατάρτιση και τροποποίηση του Προγράμματος Δημοσίων Επενδύσεων της Ν.Α., την τεκμηρίωση και πληροφόρηση σχετικά με τα θέματα και τα προγράμματα ανάπτυξης και την υλοποίησή τους στον χώρο της Ν.Α., και
 2. Η μέριμνα για την εκπόνηση βραχυπροθέσμων και μεσοπροθέσμων αναπτυξιακών προγραμμάτων της Ν.Α. καθώς και η φροντίδα για την τακτική παρακολούθηση της έγκαιρης απορρόφησης των πιστώσεων, των υπό εκτέλεση προγραμμάτων και συντρεχούσης περιπτώσεως, πρόταση για την τροποποίησή τους.
 3. Η συγκέντρωση και η τήρηση στατιστικών κ.λ.π. στοιχείων για την οικονομική, κοινωνική και πολιτιστική κατάσταση στο Νομό.
 4. Ο Προγραμματισμός και η παρακολούθηση προγραμμάτων που αφορούν έργα και μέτρα για την κοινωνική και πολιτιστική ανάπτυξη και τη βελτίωση της ποιότητας ζωής στο Νομό.
 5. Κάθε άλλο θέμα που αφορά στην κατάρτιση προγραμμάτων ανάπτυξης της Ν.Α. και δεν έχει ανατεθεί σε άλλο τμήμα ή γραφείο.
- Β. Τμήμα Ανάπτυξης, στο οποίο ανήκουν οι πιο κάτω αρμοδιότητες:
1. Η διαμόρφωση των κατευθύνσεων των στόχων και των μέτρων πολιτικής σε θέματα ανάπτυξης της Ν.Α.
 2. Η εκπόνηση μελετών και ενίσχυση των δραστηριοτήτων των Υπηρεσιών της Ν.Α. σε θέματα σχεδιασμού της Περιφερειακής Ανάπτυξης στα πλαίσια της γενικότερης Εθνικής αναπτυξιακής πολιτικής.
 3. Η πληροφόρηση και υποστήριξη των φορέων του Δημοσίου και Ιδιωτικού Τομέα για τις Αναπτυξιακές δυνατότητες στην περιοχή ευθύνης της Ν.Α. με σκοπό την προώθηση των επενδύσεων.
 4. Η λήψη μέτρων για την προσέλκυση ιδιωτικών επενδύσεων στα πλαίσια των εγκεκριμένων αναπτυξιακών σχεδίων, και
 5. Η παρακολούθηση και ο έλεγχος της προόδου των εγκεκριμένων, βάσει των αναπτυξιακών νόμων, ιδιωτικών επενδύσεων στην περιοχή της Ν.Α.

Άρθρο 11

Διάρθρωση και Αρμοδιότητες της Διευθύνσεως Ευρωπαϊκής Ένωσης και Διεθνούς Συνεργασίας

1. Η Διεύθυνση Ευρωπαϊκής Ένωσης και Διεθνούς Συνεργασίας, έχει ως αποστολή την ανάπτυξη των σχέσεων της Νομαρχιακής Αυτοδιοίκησης, με φορείς της Ευρωπαϊκής Ένωσης, στα πλαίσια της περιφερειακής πολιτικής και των σχετικών κανονισμών και οδηγιών. Την ανάπτυξη των σχέσεων με χρηματοδοτικούς και λοιπούς οργανισμούς της Ε.Ε. καθώς και την ανάπτυξη της συνεργασίας της Νομαρχιακής Αυτοδιοίκησης σε ευρύτερο Ευρωπαϊκό και Διεθνές Επίπεδο.
2. Την Διεύθυνση Ευρωπαϊκής Ένωσης και Διεθνούς Συνεργασίας, συγκροτούν τα κάτωθι τμήματα:
 - Α. Τμήμα Οικονομικής Πολιτικής της Ε.Ε.
 - Β. Τμήμα Κοινοτικών Πρωτοβουλιών
 - Γ. Τμήμα Διεθνούς Συνεργασίας
 - Δ. Τμήμα προσέλκυσης Ιδιωτικών Επενδύσεων.
3. Οι αρμοδιότητες της Διευθύνσεως αυτής, κατανομούνται μεταξύ των τμημάτων της ως εξής:

Α. Τμήμα Οικονομικής Πολιτικής Ε.Ε. στο οποίο ανήκουν οι πιο κάτω αρμοδιότητες.

1. Η παρακολούθηση των οικονομικών εξελίξεων στη Ευρωπαϊκή Ένωση, στην οποία περιλαμβάνεται και η παρακολούθηση των εργασιών της Ευρωπαϊκής Τράπεζας Επενδύσεων καθώς και η μελέτη των επιπτώσεων των εξελίξεων αυτών, στην οικονομία και τους προγραμματισμούς της Νομαρχιακής Αυτοδιοίκησης.
 2. Η παρακολούθηση των Ευρωπαϊκών Πολιτικών στους τομείς Κοινής Αγροτικής Πολιτικής (ΚΑΠ), της Βιομηχανικής Πολιτικής, της Ενεργειακής Πολιτικής, της Πολιτικής Περιβάλλοντος, της Πολιτικής επί των Μεταφορών και Επικοινωνιών και της Εμπορικής Πολιτικής. Η ενημέρωση των αρμοδίων φορέων στην περιοχή της Ν.Α., σχετικά με τις ως άνω πολιτικές με σκοπό την διαμόρφωση θέσεων και μετρων πολιτικής σε σχέση με την εκπόνηση και προώθηση αναπτυξιακών προγραμμάτων στο επίπεδο της Νομαρχιακής Αυτοδιοίκησης.
 3. Η μέριμνα σε συνεργασία με την Υπηρεσία Προγραμματισμού για την προώθηση πρωτοβουλιών των φορέων (του Ιδιωτικού και Δημοσίου Τομέα) για την αξιοποίηση των ως άνω χρηματοδοτικών δυνατοτήτων, η αξιολόγηση των αποτελεσμάτων και η ανάπτυξη διορθωτικών παρεμβάσεων, όπου αυτό κρίνεται απαραίτητο, και
 4. Η παρακολούθηση των θεμάτων που σχετίζονται με τη συμμετοχή της Χώρας σε Διεθνείς Οργανισμούς, όπως ο Οργανισμός Οικονομικής Συνεργασίας και Ανάπτυξέως του (ΟΟΣΑ), σε ότι αφορά στα προγράμματα τεχνικής συνεργασίας και στο κέντρο ανάπτυξης του ΟΟΣΑ. Το Συμβούλιο της Ευρώπης, σε ότι αφορά κυρίως στα εκπαιδευτικά προγράμματα, τον Διεθνή Οργανισμό Τουρισμού, τα προγράμματα περιβάλλοντος των Ηνωμένων Εθνών κλπ. και η διαμόρφωση σχετικών προτάσεων για την αξιοποίηση των παρεχομένων δυνατοτήτων χρηματοδότησης σχετικών προγραμμάτων της ΝΑ.
- Β. Τμήμα Κοινοτικών Πρωτοβουλιών και Ευρωπαϊκών Προγραμμάτων στο οποίο ανήκουν οι πιο κάτω αρμοδιότητες:
1. Η μελέτη των δυνατοτήτων χρηματοδότησης αναπτυξιακών προγραμμάτων, με συμμετοχή των Ευρωπαϊκών Ταμείων, σύμφωνα με τους εκάστοτε ισχύοντες κανονισμούς των ταμείων αυτών και στα πλαίσια των κατευθύνσεων και οδηγιών των Κεντρικών υπηρεσιών
 2. Η μέριμνα για την επισήμανση συγκεκριμένων πρωτοβουλιών για χρηματοδότηση από τα ταμεία της Ε.Ε. και η ενημέρωση των ενδιαφερομένων φορέων τόσο του Δημοσίου όσο και του Ιδιωτικού Τομέα, για τους όρους και προϋποθέσεις εξασφάλισης της χρηματοδότησής τους από τα ταμεία αυτά.
 3. Η επιμέλεια της επεξεργασίας των σχετικών προγραμμάτων σε συνεργασία με την Υπηρεσία Προγραμματισμού της Ν.Α. και προώθησή τους, προς έγκριση, από τα αρμόδια Κοινοτικά Όργανα, στο πλαίσιο των σχεδιασμών και των οδηγιών των Κεντρικών Υπηρεσιών.
 4. Η παρακολούθηση της διαδικασίας έγκρισης των προγραμμάτων αυτών και η παρακολούθηση της εξέλιξής τους στο στάδιο της εφαρμογής, σε συνδυασμό με την αξιολόγηση των αποτελεσμάτων και την ανάγκη

σχετικών διορθωτικών παρεμβάσεων, σε συνεργασία με τις αρμόδιες Υπηρεσίες της Ν.Α.

Γ. Τμήμα Διεθνούς Συνεργασίας, στο οποίο ανήκουν οι πιο κάτω αρμοδιότητες:

1. Η ανάπτυξη των σχέσεων της Νομαρχιακής Αυτοδιοίκησης σε οικονομικό και πολιτιστικό επίπεδο με Οργανισμούς και εκπροσώπων ξένων χώρων, με σκοπό την ανάπτυξη της αμοιβαίας φιλίας και συνεργασίας, στα πλαίσια των κατευθύνσεων και οδηγιών των αρμοδίων φορέων της Κεντρικής Διοίκησης, και

2. Η συμμετοχή της ΝΑ σε συνέδρια, εκθέσεις και λοιπές δραστηριότητες, σε διεθνές επίπεδο με σκοπό την προβολή των πολιτιστικών οικονομικών και λοιπών χαρακτηριστικών της και την αξιοποίηση των δυνατοτήτων που προκύπτουν από τις δραστηριότητες αυτές, προς όφελος των πολιτών της περιοχής.

Δ. Τμήμα προσέλκυσης ιδιωτικών επενδύσεων, στο οποίο ανήκουν οι πιο κάτω αρμοδιότητες:

1. Η λήψη μέτρων για την προσέλκυση ιδιωτικών επενδύσεων στα πλαίσια των εγκεκριμένων αναπτυξιακών σχεδίων.

2. Η παρακολούθηση και ο έλεγχος της προόδου των εγκεκριμένων, βάσει αναπτυξιακών νόμων, Ιδιωτικών επενδύσεων στην περιοχή της Ν.Α.

Άρθρο 12

Διάρθρωση και Αρμοδιότητες της Διευθύνσεως Οργανώσεως, Διοικήσεως και Πληροφορικής

1. Η Διεύθυνση Διοικήσεως έχει ως αποστολή τη διοικητική υποστήριξη της Νομαρχιακής Αυτοδιοίκησης, τη συνδρομή των οργάνων αυτής για την εκπλήρωση των στόχων και της αποστολής τους, καθώς και την εισήγηση των οργανωτικών μέτρων που είναι αναγκαία για τη βελτίωση της αποδόσεως των υπηρεσιών της Νομαρχιακής Αυτοδιοίκησης, σε συνδυασμό με την εκπαίδευση και επαγγελματική κατάρτιση του προσωπικού, και

2. Την άσκηση των συναφών αρμοδιοτήτων, που μεταβιβάζονται στη Ν.Α. από την Κεντρική Διοίκηση.

3. Η άσκηση των αρμοδιοτήτων των αναφερομένων στην υπηρεσιακή κατάσταση του εν γένει προσωπικού της Ν.Α. επικουρείται από τις Δ/νσεις της Ν.Α. και τα συνιστώμενα σ' αυτές γραφεία προσωπικού.

4. Τη Διεύθυνση Διοικήσεως συγκροτούν τα τμήματα:

Α. Τμήμα Οργανώσεως και Εκπαιδεύσεως

Β. Τμήμα Διοικήσεως

Γ. Τμήμα προσωπικού

Δ. Τμήμα Διοικητικής Μέριμνας

Ε. Τμήμα Πληροφορικής και Μηχανοργάνωσης

ΣΤ. Τμήμα Γραμματείας

Ζ. Τμήμα Εκλογών

5. Οι αρμοδιότητες της Διευθύνσεως αυτής, κατανομούνται μεταξύ των τμημάτων ως εξής:

Α. Τμήμα Οργανώσεως και Εκπαιδεύσεως, στο οποίο ανήκουν οι πιο κάτω αρμοδιότητες.

α. Σε θέματα Οργανώσεως

1. Η μελέτη της Οργανωτικής διάρθρωσεως των Υπηρεσιών της Νομαρχιακής Αυτοδιοίκησης και Υποβολή Προτάσεων για τη λήψη των αναγκαίων μέτρων με σκοπό την εξασφάλιση ορθολογικής ευέλικτης και αποτελεσματικής οργάνωσης των Υπηρεσιών της

Ν.Α.

2. Η μελέτη των διαδικασιών με σκοπό την απλούστευσή τους και την εισαγωγή νέων μεθόδων και συστημάτων με σκοπό την μείωση του κόστους εργασίας, τη βελτίωση των συνθηκών εργασίας του προσωπικού και την αύξηση της παραγωγικότητας των Υπηρεσιών.

3. Η μέριμνα για την οργάνωση των Νομικών Προσώπων και Ιδρυμάτων, τα οποία συνιστώνται στο πλαίσιο της Ν.Α. σύμφωνα με τις εκάστοτε ισχύουσες διατάξεις.

4. Η μελέτη των Σχέσεων των Υπηρεσιών της Νομαρχιακής Αυτοδιοίκησης με τις Υπηρεσίες και Οργανισμούς του Δημοσίου, καθώς και των σχέσεων μεταξύ των Υπηρεσιών της και η υποβολή επικαλύψεων, προς αποφυγήν επικαλύψεων, παραλείψεων ή παραλλήλων ενεργειών.

5. Η μελέτη και αξιολόγηση προτάσεων ή αναφορών σχετικά με την οργανωτική διάρθρωση και λειτουργία των Υπηρεσιών της Ν.Α. και η πρόταση λήψεως των αναγκαίων μέτρων.

β. Σε θέματα Εκπαιδεύσεως

1. Η μέριμνα για την εξακρίβωση των εκπαιδευτικών αναγκών του προσωπικού της Ν.Α. και των Νομικών Προσώπων που υπάγονται στην Ν.Α.

2. Η μέριμνα για την κατάρτιση και εφαρμογή προγραμμάτων εκπαίδευσης του ανωτέρω προσωπικού σε συνεργασία με τα αρμόδια όργανα της Κεντρικής Διοικήσεως.

3. Η μέριμνα για την αξιοποίηση των εκπαιδευθέντων σε συνεργασία με το τμήμα προσωπικού.

4. Η μέριμνα για τη λειτουργία της Νομαρχιακής Βιβλιοθήκης και του εμπλουτισμού της με χρήσιμο για τη Νομαρχία και τους υπαλλήλους έντυπο υλικό, ιδίως με κώδικες Νόμων και Διαταγμάτων και αρχείου ΦΕΚ καθώς και βιβλιογραφία που είναι απαραίτητη για την ευρύτερη επαγγελματική κατάρτιση του προσωπικού της Ν.Α., και

5. Κάθε άλλο θέμα που αφορά στην εκπαίδευση και κατάρτιση του προσωπικού της Ν.Α., που δεν ανατίθεται ρητώς σε άλλο όργανο ή Υπηρεσία.

Β. Τμήμα Διοικήσεως, στο οποίο ανήκουν οι κάτωθι αρμοδιότητες:

1. Η παρακολούθηση της δημοτικής και αστικής κατάστασης των πολιτών (Δημοτολόγια, Μητρώα Αρρένων, Ληξιαρχεία).

2. Η έκδοση διαβατηρίων

3. Η έκδοση δελτίων ταυτοτήτων.

4. Η διαπίστωση της Ελληνικής Ίθαγένειας.

5. Το γραφείο α) Ισότητας των δύο φύλλων και β) ενημέρωσης των πολιτών, με τις παρακάτω αρμοδιότητες:

Στις αρμοδιότητες του γραφείου ισότητας των δύο φύλλων ανήκουν: Η συγκέντρωση, ανάλυση και επεξεργασία των αναγκών στοιχείων για θέματα ισότητας, στο πλαίσιο των αρμοδιοτήτων της Ν.Α., η κατάρτιση σε συνεργασία με τη Γενική Γραμματεία Ισότητας του ετήσιου προγράμματος δράσης και η παρακολούθηση της εφαρμογής του. Η φροντίδα για την πρακτική προώθηση της ισότητας στην αξιοποίηση και υπηρεσιακή εξέλιξη του γυναικείου δυναμικού.

Γραφείο ενημέρωσης των πολιτών: Στις αρμοδιότητες του γραφείου ανήκουν:

Η παροχή πληροφοριών, οδηγιών και κατευθύνσεων στους πολίτες για κάθε θέμα που εμπίπτει στις αρμο-

διότητες της Ν.Α. και η ενημέρωσή τους για τα δικαιώματά τους και για τις ενέργειες που απαιτούνται στη διεκπεραίωση των υποθέσεών τους καθώς και η εκτύπωση και διάθεση σχετικού έντυπου υλικού.

6. Κάθε άλλο θέμα αρμοδιότητας του Υπουργείου Εσωτερικών που ήθελε μεταβιβαστεί στη Ν.Α. και δεν ανατίθεται ρητώς σε άλλη Υπηρεσία

Γ. Τμήμα Προσωπικού στο οποίο ανήκουν οι πιο κάτω αρμοδιότητες:

1. Ο διορισμός και η υπηρεσιακή εν γένει εξέλιξη όλου του προσωπικού της Ν.Α., ανεξαρτήτως σχέσεως, περιλαμβανομένου και του εργατοτεχνικού προσωπικού.

2. Η τήρηση Μητρώου Υπαλλήλων, η παρακολούθηση της εξέλιξης αυτών και η έκδοση πιστοποιητικών υπηρεσιακών μεταβολών.

3. Η παρακολούθηση της υπηρεσιακής κατάστασης του προσωπικού και η μέριμνα για τη σύνταξη εκθέσεων ουσιαστικών προσόντων του.

4. Η συγκρότηση και λειτουργία του αρμοδίου Υπηρεσιακού και Πειθαρχικού Συμβουλίου σύμφωνα με τις εκαστοτε ισχύουσες διατάξεις του κώδικα Δ.Υ.

5. Η χορήγηση των πάσης φύσεως αδειών πλην των κοινικών που θα χορηγούνται από τους προϊσταμένους των Δ/νσεων.

6. Κάθε άλλο θέμα που αφορά στην υπηρεσιακή κατάσταση του προσωπικού της Ν.Α. και δεν ανατίθεται ρητώς σε άλλο τμήμα ή γραφείο.

Δ. Τμήμα Διοικητικής Μέριμνας στο οποίο ανήκουν οι πιο κάτω αρμοδιότητες:

1. Η στέγαση και ο εξοπλισμός των Υπηρεσιών της Ν.Α.

2. Η συντήρηση των κτιρίων και των εγκαταστάσεων της Ν.Α., η καθαριότητα και η ασφάλεια αυτών.

3. Η απογραφή, αξιολόγηση, συντήρηση και φύλαξη του πάσης φύσεως υλικού.

4. Η τήρηση Μητρώου επίπλων, μηχανών, τηλεφώνων και λοιπού παγίου υλικού.

5. Ο συντονισμός της κίνησης και συντήρηση των αυτοκινήτων και λοιπών μέσων μεταφοράς των Υπηρεσιών της Ν.Α., και

6. Κάθε άλλο θέμα που αφορά στην κάλυψη των λειτουργικών αναγκών της Ν.Α. και δεν ανατίθεται σε άλλο Τμήμα ή Διεύθυνση.

Ε. Τμήμα Πληροφορικής και Μηχανοργάνωσης στο οποίο ανήκουν οι πιο κάτω αρμοδιότητες:

1. Η εκτέλεση εργασιών μηχανογραφικής ανάλυσης και κατάρτισης μηχανογραφικών προγραμμάτων, για την ανάπτυξη όλων των πληροφοριακών συστημάτων της Ν.Α..

2. Η ανάπτυξη συνεργασίας με εξειδικευμένο δυναμικό τρίτων που κρίνεται αναγκαίο, κατά περίπτωση, για τη συμπλήρωση του δυναμικού του Τμήματος κατά την ανάπτυξη νέων μηχανογραφικών εφαρμογών.

3. Η μέριμνα για την εκπαίδευση των χρηστών του αποκεντρωμένου μηχανογραφικού εξοπλισμού κατά τη σταδιακή αξιοποίηση νέων μηχανογραφικών εφαρμογών και παροχή πάσης φύσεως υποστήριξης σ' αυτούς, κυρίως στα στάδια της εισαγωγής στοιχείων ή λήψεως πληροφοριών από το μηχανογραφικό αρχείο (βάσεις δεδομένων).

4. Η τεκμηρίωση και συντήρηση πλήρους αρχείου μηχανογραφικών εφαρμογών του πληροφοριακού συστήματος, που βρίσκονται σε συνθήκες παραγωγικής λει-

τουργίας.

5. Η μέριμνα για την ασφάλεια των πληροφοριακών στοιχείων των υπό λειτουργία μηχανογραφικών εφαρμογών του πληροφοριακού συστήματος, με ευθύνη του Προισταμένου του Τμήματος, σύμφωνα με τις οδηγίες και κατευθύνσεις του Διευθυντού Διοικήσεως.

6. Ο καθορισμός και τυποποίηση των μεθόδων ανάλυσης, προγραμματισμού και τεκμηρίωσης των μηχανογραφικών εφαρμογών, καθώς και η τήρηση του συνόλου των πληροφοριών της Ν.Α. σε ενιαίο αρχείο με δυνατότητα πρόσβασης των Νομαρχιακών Συμβούλων μέσω των προέδρων των Ν.Ε.

7. Η μέριμνα για τη συνεχή παρακολούθηση των τεχνικών εξελίξεων στον κλάδο ανάπτυξης Πληροφοριακών Συστημάτων και στον τομέα του μηχανογραφικού εξοπλισμού.

8. Η καθιέρωση και τήρηση των διαδικασιών λειτουργίας του Μηχανογραφικού Κέντρου με την κατάρτιση και εφαρμογή του προγράμματος εκμετάλλευσής του, βάσει των μηχανογραφικών εφαρμογών που βρίσκονται κάθε φορά σε παραγωγική λειτουργία.

9. Η τήρηση των τεχνικών προδιαγραφών λειτουργίας και συντήρησης του διατιθέμενου μηχανογραφικού εξοπλισμού (ηλεκτρονικές, κεντρικό υπολογιστικό σύστημα, δίκτυα, τερματικά κ.λ.π.).

10. Η συνεργασία με το Τμήμα Οργάνωσης για την κατάρτιση των προδιαγραφών του μηχανογραφικού εξοπλισμού, που κρίνεται αναγκαίος για την ολοκλήρωση προγραμματισμένων μηχανογραφικών εφαρμογών.

11. Η συμμετοχή στις διαδικασίες προμήθειας και εγκατάστασης μηχανογραφικού εξοπλισμού.

12. Η παρακολούθηση του προγράμματος περιοδικών μηχανογραφικών εκτυπώσεων.

13. Η μηχανοργάνωση και επεξεργασία στοιχείων για την εκτίμηση των αναγκών της Ν.Α. σε θέσεις προσωπικού και την κατανομή τους σε κατηγορίες, κλάδους, βαθμούς ή ειδικότητες, καθώς και η περιγραφή ή η ανάλυση των καθηκόντων και ο καθορισμός των προσόντων κάθε θέσης.

14. Κάθε άλλο θέμα που αφορά στην οργάνωση και εκτέλεση των μηχανογραφικών δραστηριοτήτων που σχετίζονται με τη λειτουργία του μηχανογραφικού κέντρου.

ΣΤ. Τμήμα Γραμματείας στο οποίο ανήκουν οι εξής αρμοδιότητες:

1. Η παραλαβή, ταξινόμηση και διανομή της εισερχόμενης αλληλογραφίας της Ν.Α.

2. Η αντιγραφή, επικύρωση και διεκπεραίωση των εξερχόμενων εγγράφων.

3. Η οργάνωση, ταξινόμηση, τήρηση και εκκαθάριση των αρχείων της Ν.Α., καθώς και η τήρηση του εμπιστευτικού πρωτοκόλλου και αρχείου.

4. Η βεβαίωση του γνησίου της υπογραφής Προισταμένων Υπηρεσιών και Νομικών Προσώπων της Ν.Α., κοτόπιη απήσεως ενδιαφερομένων, και

5. Για κάθε άλλο θέμα που αφορά στη Γραμματειακή εξυπηρέτηση των υπηρεσιών της Ν.Α.

Ζ. ΤΜΗΜΑ ΕΚΛΟΓΩΝ.

Στις αρμοδιότητες του τμήματος ανήκουν:

Η συμμετοχή στις διαδικασίες προετοιμασίας, διενέργειας και μεταβίβασης των αποτελεσμάτων των εκλογών στο Υπουργείο Εσωτερικών για την ανάδειξη με-

λών του Ελληνικού Κοινοβουλίου του Ευρωπαϊκού Κοινοβουλίου, των οργάνων της Ν. Α. και των δήμων και κοινοτήτων, καθώς και των δημοψηφισμάτων.

Η κατάρτιση και ετήσια αναθεώρηση των εκλογικών καταλογών.

Η διαδικασία εκδόσεως εκλογικών βιβλιαρίων.

Άρθρο 13

Διάρθρωση και Αρμοδιότητες της Διευθύνσεως Οικονομικών Ν. Α

1. Η Διεύθυνση Οικονομικών της Ν. Α. έχει ως αποστολή την καταγραφή, αξιοποίηση και προστασία της περιουσίας της Ν. Α., σύμφωνα με τις κείμενες διατάξεις, τη σωστή διαχείριση τους καθώς και την εποπτεία των οικονομικών, των Νομικών Προσώπων, Ιδρυμάτων και επιχειρήσεων που συνιστώνται και λειτουργούν στα πλαίσια της Ν. Α.

2. Τη Διεύθυνση Οικονομικών της Ν. Α. συγκροτούν το πιο κάτω τμήματα:

Α. Τμήμα Περιουσίας

Β. Τμήμα Εσόδων

Γ. Τμήμα Οικονομικής Διοίκησης

Δ. Τμήμα Προμηθειών

3. Οι αρμοδιότητες της Διευθύνσεως κατανέμονται μεταξύ των τμημάτων αυτής ως εξής:

Α. Τμήμα Περιουσίας στο οποίο ανήκουν οι πιο κάτω αρμοδιότητες:

1. Η παρακολούθηση, προστασία και αξιοποίηση της κινητής και ακινήτης περιουσίας της Ν. Α. και των Νομικών της Προσώπων, Ιδρυμάτων και Επιχειρήσεων, που λειτουργούν στα πλαίσια της Ν. Α.

2. Η κατάρτιση και τήρηση κτηματολογίου των ακινήτων της Ν. Α.

3. Η ευθύνη για τον καθορισμό των Διοικητικών ορίων της Ν. Α. στα πλαίσια της κείμενης νομοθεσίας.

4. Η αναγκαστική απαλλοτρίωση αστικών ή αγροτικών ακινήτων, η σύσταση εμπραγμάτων δικαιωμάτων, σύμφωνα με την κείμενη νομοθεσία καθώς και η επίταξη ή δέσμευση κινητών ή ακινήτων πραγμάτων, σύμφωνα με τις εκάστοτε ισχύουσες, σχετικές περί επιτάξεων διατάξεις.

5. Η αποδοχή δωρεών και κληροδοσιών.

6. Ο συμβιβασμός και κατάργηση δίκης επί περιουσιακών θεμάτων της Ν. Α., και

7. Κάθε άλλο θέμα που αφορά στην προστασία της Ν. Α. εφ' όσον δεν ανατίθεται ρητώς σε άλλο όργανο ή υπηρεσία.

Β. Τμήμα εσόδων, στο οποίο ανήκουν οι πιο κάτω αρμοδιότητες:

1. Η βεβαίωση των πάσης φύσεως εσόδων της Ν. Α., περιλαμβανομένης και της εισπραχής φόρων, τελών, εισφορών, και δικαιωμάτων που επιβάλλονται υπέρ της Ν. Α., με απόφαση του Νομαρχιακού Συμβουλίου, σύμφωνα με τις κείμενες διατάξεις.

2. Η τήρηση των προβλεπόμενων βιβλίων επιβαλλομένων φόρων, τελών, εισφορών και των εισπράξεων αυτών.

3. Η τήρηση των πάσης φύσεως στοιχείων που είναι απαραίτητα για την παρακολούθηση της εξέλιξης των εσόδων και των εξόδων της Ν. Α. καθώς και η λήψη των αναγκαίων μέτρων για την ισοσκελισή τους.

4. Η λειτουργία επιτροπών συμβιβαστικής επίλυσης φορολογικών διαφορών και αμοιβαιότητας.

5. Η σύναψη δανείων με σκοπό την εκτέλεση αναπτυξιακών έργων σύμφωνα με τις κείμενες διατάξεις.

Γ. Τμήμα Οικονομικής Διοίκησης, στο οποίο ανήκουν οι πιο κάτω αρμοδιότητες:

1. Η κατάρτιση του προϋπολογισμού, του απολογισμού και του ισολογισμού της Ν. Α.

2. Η άσκηση εποπτείας επί των Νομικών Προσώπων, Ιδρυμάτων και Επιχειρήσεων της Ν. Α. με σκοπό τη σωστή και νόμιμη σύνταξη και τήρηση των προϋπολογισμών, απολογισμών και ισολογισμών τους.

3. Η μέριμνα για τον καθορισμό των ορίων διάθεσης πιστώσεων, των μηνιαίων πληρωμών, την έγκριση, ανάληψη και αναγνώριση των δαπανών του προϋπολογισμού.

4. Η διεξαγωγή της ταμειακής υπηρεσίας, οι εισπράξεις των εσόδων και οι πληρωμές των εξόδων της Ν. Α.

5. Η παρακολούθηση των εισπράξεων που κατατίθενται σε κοινούς λογαριασμούς εσόδων από φοροεισπρακτές, δικαιώματα, εισφορές και αποδόσεις του δημόσιου, υπέρ της Ν. Α., σύμφωνα με τα όσα ορίζονται ειδικότερα στο άρθρο 24 παρ. 3 του Ν. 2218/94

6. Η εκκαθάριση των πάσης φύσεως επεδεγμένων του προσωπικού της Νομαρχιακής Αυτοδιοικήσεως και

7. Κάθε άλλο θέμα που αφορά στην οικονομική διαχείριση της Ν. Α. εφ' όσον δεν ανατίθεται ρητώς σε άλλο όργανο ή υπηρεσία της Ν. Α.

Δ. Τμήμα Προμηθειών.

Στις αρμοδιότητες του τμήματος ανήκουν:

Η κατάρτιση και παρακολούθηση εκτέλεσης του προγράμματος προμηθειών, η προμήθεια υλικών, μηχανημάτων, εφοδίων ή άλλου περιουσιακού στοιχείου για τη λειτουργία των Υπηρεσιών της Ν. Α., ως και η προμήθεια αυτοκινήτων και η εκποίηση αχρηστού ή ακατάλληλου υλικού.

Η διενέργεια διαγωνισμών για την ανάδειξη χορηγητών τροφίμων, πετρελαιοειδών και παροχής υπηρεσιών για ιδρύματα του Δημοσίου, οργανισμούς και Ν.Π.Δ.Δ.

Η επιμέλεια διορισμού των μελών της επιτροπής προμηθειών και η παρακολούθηση του έργου της

Άρθρο 14

Διάρθρωση και Αρμοδιότητες της Διευθύνσεως Γεωργίας και Κτηνοτροφίας Μεσσηνίας

1. Η Διεύθυνση Γεωργίας και Κτηνοτροφίας έχει ως αποστολή τη μέριμνα για την ανάπτυξη και ποσοτική βελτίωση της γεωργικής και κτηνοτροφικής παραγωγής, σε συνδυασμό με την λήψη των αναγκαίων μέτρων για την ανάπτυξη και εκσυγχρονισμό τους στην περιοχή της Ν.Α., τη μέριμνα για την εφαρμογή των σχετικών κανονισμών τυποποίησης των γεωργικών και κτηνοτροφικών προϊόντων του Νομού, όπως και την προώθηση των εξαγωγών των προϊόντων αυτών.

2. Η Διεύθυνση Γεωργίας ασκεί και όλες τις συναρτιές αρμοδιότητες που μεταβιβάζονται στην Ν.Α. από τις Κεντρικές Υπηρεσίες.

3. Τη Διεύθυνση Γεωργίας και Κτηνοτροφίας συγκροτούν το πιο κάτω τμήματα και γοσφεία:

Α. Τμήμα Γενοορμωτισμού και Γεωργικών Διαθέσεων

Β. Τμήμα Γεωργικών Εφορμωγών και Ανάπτυξης

Γ. Τμήμα Φυτικής και Ζωικής Παραγωγής

Δ. Τμήμα Παρεμβάσεων κα. Εισοδηματικών Ενισχύσεων

Ε. Τμήμα Φυτοπροστασίας

ΣΤ. Τμήμα Τυποποίησης, Προώθησης Εξαγωγών και Ποιοτικού Ελέγχου.

Ζ. Τμήμα Εγγειών Βελτιώσεων και Υδροοικονομίας

Η. Τμήμα Διοικητικό

Θ. Τμήμα Οικονομικό

4. Υπό την άμεση εποπτεία της Δ/νσεως Γεωργίας λειτουργούν επίσης και οι κάτωθι υπηρεσίες:

Γραφείο μηχανοργάνωσης

Γραφεία Γεωργικής Ανάπτυξης Καλαμάτας, Μεσσήνης, Μεγίστης, Κορώνης και Πύλου όπως επίσης και γραφεία φυτοπροστασίας και Κηπευτικών.

5. Υπό την εποπτεία της Δ/νσεως Γεωργίας λειτουργούν επίσης ως αυτοτελείς μονάδες:

Το Κέντρο Γεωργικής Εκπαιδεύσεως ΚΕΓΕ και

Το Κέντρο Παραγωγής Πολλαπλασιαστικού υλικού ΚΕΠΠΥ

6. Οι αρμοδιότητες και η στελέχωση των Υπηρεσιών, των Γραφείων και των Κέντρων που λειτουργούν υπό την εποπτεία της Δ/νσεως Γεωργίας, σύμφωνα με τις παρ. 4 εδαφ. α και β και της παρ. 5 του παρόντος άρθρου, καθορίζονται με απόφαση του Νομάρχου, μετά από πρόταση του Δ/ντου Γεωργίας, χωρίς προσαύξηση των, δια του παρόντος προβλεπομένων οργανικών θέσεων.

7. Οι αρμοδιότητες της Δ/νσεως Γεωργίας και Κτηνοτροφίας Μεσσηνιαίας κατανομούνται μεταξύ των τμημάτων της, ως εξής:

Α. Τμήμα προγραμματισμού και Γεωργικών διαρθρώσεων.

1. Η διάρθρωση του τμήματος αυτού έχει ως εξής:

α. Γραφείο Αναπτυξιακών προγραμμάτων

β. Γραφείο Μελετών Γεωργικών Διαρθρώσεων

γ. Γραφείο Στατιστικής

δ. Γραφείο Αγροτικών Συν/σμών Εποπτευομένων Οργανισμών

ε. Γραφείο Εξισωτικών Αποζημιώσεων

2. Στα γραφεία του τμήματος αυτού ανήκουν οι πιο κάτω αρμοδιότητες:

α. Γραφείο Αναπτυξιακών Προγραμμάτων. Ο συντονισμός των ενεργειών για την κατάρτιση των ετήσιων και πολυετών προγραμμάτων του αγροτικού τομέα.

Η συμμετοχή στην κατάρτιση ειδικών προγραμμάτων αναδιάρθρωσης καλλιεργειών.

Η μέριμνα για την κατάρτιση ειδικών ολοκληρωμένων προγραμμάτων περιφερειακής ανάπτυξης του αγροτικού τομέα.

Η μέριμνα συγκέντρωσης και αξιολόγησης των προτάσεων για έργα, μελέτες και λοιπές δραστηριότητες Γεωργίας και κτηνοτροφίας και προώθηση για υλοποίησή τους.

Ο σχεδιασμός και η σύνταξη προγραμμάτων αξιοποίησης της αγροτικής παραγωγής και η ενταξη έργων σε διάφορα προγράμματα, Εθνικά και Κοινοτικά.

Η παρακολούθηση της εξέλιξης των διαφόρων προγραμμάτων, της πορείας εκτέλεσης των έργων, η αξιολόγηση βιωσιμότητας των έργων μετά την κατασκευή τους και η παρακολούθηση στο στάδιο της λειτουργίας τους.

β. Γραφείο Μελετών Γεωργικών Διαρθρώσεων. Η διε-

ρεύνηση των βασικών διαρθρωτικών χαρακτηριστικών του αγροτικού τομέα με ιδιαίτερη έμφαση στην αγροτική απασχόληση, την διάθρωση της παραγωγής και τις δομές των εκμεταλλεύσεων.

Η μελέτη των δημογραφικών χαρακτηριστικών του αγροτικού πληθυσμού.

Η μελέτη της εξέλιξης και διαμόρφωσης του γεωργικού εισοδήματος διαχρονικά σε επίπεδο Νομού και η διατύπωση συμπερασμάτων προς λήψη ενδεδειγμένων μέτρων αγροτικής πολιτικής.

γ. Γραφείο Στατιστικής. Η συγκέντρωση, επεξεργασία και ανάλυση στοιχείων που αφορούν στους φυσικούς πόρους και την υποδομή του αγροτικού τομέα, καθώς και στην παραγωγή και τις ζημιές των πόρων και της παραγωγής της Γεωργίας του Νομού.

Η συγκέντρωση, επεξεργασία και ανάλυση στοιχείων για τις τιμές παραγωγού, τη μεταποίηση, τις εισαγωγές, τα αποθέματα, την ανθρώπινη κατανάλωση, τις λοιπές χρήσεις και τις απώλειες παραγωγής.

δ. Γραφείο Αγροτικών Συν/σμών Εποπτευομένων Οργανισμών. Η προώθηση του πνεύματος συλλογικής δράσης των αγροτών και η υποβοήθηση για την οργάνωσή της, με στόχο την αύξηση της παραγωγικότητας στις μονάδες παραγωγής καθώς και την παραγωγή ανταγωνιστικών προϊόντων.

Η έρευνα και η μελέτη των προβλημάτων που παρουσιάζονται κατά την άσκηση των δραστηριοτήτων των συνεταιριστικών οργανώσεων και η υποβοήθησή τους για την ορθολογική οργάνωση, την σωστή επιχειρηματική δράση, την αποδοτική λειτουργία και την πληρέστερη άσκηση των δραστηριοτήτων τους.

Η παρακολούθηση της εφαρμογής της Εθνικής και Κοινοτικής συνεταιριστικής νομοθεσίας και η αντιμετώπιση θεμάτων που προκύπτουν κατά την εφαρμογή.

Η λήψη μέτρων οργάνωσης ομάδων παραγωγών με περισσότερους κλάδους παραγωγής και η αντιμετώπιση γεωργοοικονομικών και διαρθρωτικών θεμάτων.

Η κατάρτιση ειδικών μελετών και η σύνταξη εκκλαϊευμένων εντύπων, που αφορούν τις δραστηριότητες των ομάδων παραγωγών και η μέριμνα για την αξιοποίησή τους.

ε. Γραφείο Εξισωτικών Αποζημιώσεων. Η ενημέρωση των παραγωγών, συγκέντρωση δικαιολογητικών, έλεγχος δικαιολογητικών, χορήγηση εξισωτικής αποζημίωσης.

β. Το τμήμα Γεωργικών Εφαρμογών και Ανάπτυξης.

1. Ο συντονισμός και η μεθόδευση της εργασίας των Γεωπόνων Γεωργικής Ανάπτυξης, των υπαλλήλων Αγροτικής Οικιακής Οικονομίας, και Τεχνολόγων Γεωργίας και υπαλλήλων των Κέντρων και Γραφείων Γεωργικής Ανάπτυξης και των Κέντρων Γεωργικής Εκπαίδευσης.

2. Η συμμετοχή στην κατάρτιση των προγραμμάτων γεωργικής, κτηνοτροφικής, συνεταιριστικής, κοινωνικής και πολιτιστικής ανάπτυξης του αγροτικού χώρου στην περιοχή ευθύνης της Ν.Α.

3. Η συγκέντρωση τεχνικοοικονομικών και κοινωνικών πληροφοριών και των περιορισμένων έρευνας, που αφορούν στον αγροτικό πληθυσμό του Νομού καθώς και η συγκέντρωση και η μεταβίβαση των πληροφοριών και των αναγκαίων στοιχείων που προέρχονται από τον

- αγροτικό χώρο για ανάλυση, αξιολόγηση, και αξιοποίηση από τις αρμόδιες υπηρεσίες, οργανισμούς, ερευνητικά Ιδρύματα κλπ.
4. Ο συντονισμός προγραμμάτων, οργάνωσης και διαχείρισης των γεωργικών εκμεταλλεύσεων. Ο προσανατολισμός της συλλογικής δράσης και ομάδων παραγωγών.
5. Η εφαρμογή μέτρων υποβοήθησης της συνεταιριστικής ανάπτυξης και προαγωγής του συνεταιριστικού πνεύματος.
6. Η διερεύνηση των προβλημάτων που παρουσιάζονται στις δραστηριότητες των συνεταιριστικών οργανώσεων και η υπόδειξη μέτρων για την αντιμετώπισή τους και
7. Κάθε άλλο θέμα που αφορά στην ανάπτυξη του πνεύματος και των μεθόδων των γεωργικών εφαρμογών στο Νομό.
- Γ. Τμήμα Φυτικής και Ζωικής Παραγωγής στο οποίο ανήκουν οι πιο κάτω αρμοδιότητες:
1. Η μέριμνα για την ανάπτυξη και την προστασία της γεωργικής παραγωγής στους τομείς της φυτικής παραγωγής και φυτοπροστασίας, στις δένδροκαλλιέργειες, στην Αμπελουργία και στα κηπευτικά.
2. Η έρευνα των αναγκών και η κατάρτιση προγραμμάτων για την κάλυψη των αναγκών του Νομού σε λιπάσματα και η μέριμνα για τον έγκαιρο εφοδιασμό των αρμοδίων υπηρεσιών και φορέων με τις απαραίτητες ποσότητες και τύπους λιπασμάτων.
3. Η μελέτη και ο προγραμματισμός διατήρησης της γονιμότητας και βελτίωσης των γεωργικών εδαφών.
4. Ο συντονισμός της δράσης των υπηρεσιών του Νομού σε θέματα φυτουγειονομικού ελέγχου, κάθαρσης φυτών, απεντομώσεων, απολυμάνσεων και διατήρησης των φυτικών προϊόντων.
5. Η ρύθμιση θεμάτων που προκύπτουν από τη χωροθέτηση της γεωργικής γής και των βοσκοτόπων, την αλλαγή της χρήσης τους και εγγειοδιαρθρωτικές επεμβάσεις στις ιδιωτικές γεωργικές εκμεταλεύσεις και η μελέτη των σχετικών προβλημάτων, σε συνεργασία με τις υπηρεσίες Χωροταξίας και εγγείων βελτιώσεων.
6. Η κατάρτιση και έγκριση προγραμμάτων αναδασμού στο Νομό, η παρακολούθηση της πορείας εφαρμογής τους και η αξιολόγηση των αποτελεσμάτων τους.
7. Η συνεργασία με αρμόδιες υπηρεσίες και φορείς της Ν.Α. για την κατάρτιση προγραμμάτων εκπαίδευσης επιμόρφωσης προσωπικού, στο εσωτερικό ή το εξωτερικό, σύμφωνα με τις ανάγκες και
8. Κάθε άλλο θέμα που αφορά στην προστασία της Γεωργικής Παραγωγής και δεν ανατίθεται ρητώς σε άλλο όργανο ή υπηρεσία.
9. Η μελέτη των δυνατοτήτων ανάπτυξης και βελτίωσης σε επίπεδο Νομού, της Βοοτροφίας, Αιγοπροβατοτροφίας, χοιροτροφίας, Πτηνοτροφίας, Γουνοφόρων, κοκκλιοτροφίας και λοιπών αγροτικών ζώων και εισήγηση για τη λήψη των αναγκαίων μέτρων.
10. Η μελέτη και αξιοποίηση των στοιχείων της παραγωγικής διαδικασίας, καθώς και ο υπολογισμός του κόστους παραγωγής των προϊόντων ζωοτροφίας.
11. Σε συνεργασία με αρμόδιες υπηρεσίες και φορείς, κατάρτιση προγραμμάτων ανάπτυξης των κλάδων μελισσοκομίας και σπηροτροφίας.
12. Η μέριμνα για την κατάρτιση και εφαρμογή προγραμμάτων βελτίωσης της ποιότητας προϊόντων ζωικής παραγωγής, σε συνεργασία με τη Δ/ση προγραμματισμού και
13. Κάθε άλλο θέμα που αφορά στην ανάπτυξη της ζωικής παραγωγής και δεν ανατίθεται ρητώς σε άλλο τμήμα ή Διεύθυνση.
- Ε. Τμήμα Φυτοπροστασίας.
1. Η οικονομική παραγωγή υψηλής ποιότητας αγροτικών προϊόντων, δίνοντας προτεραιότητα σε φυσικές, βιολογικές, καλλιεργητικές και βιοτεχνολογικές μεθόδους, ελαχιστοποιώντας την χρήση των γεωργικών φαρμάκων, για να επαυξηθεί η προστασία του περιβάλλοντος και της υγείας του καταναλωτή απαιτεί την ύπαρξη τμήματος φυτοπροστασίας με τα εξής γραφεία:
- α) Φυτουγειονομικού Ελέγχου
β) Εντομολογίας (Δακοκτονία Βιολογική καταπολέμηση).
- γ) Μυκητολογίας και λοιπών μη παρασιτικών ασθενειών.
- δ) Φυτοφαρμάκων Ελέγχου υπολειμμάτων στα γεωργικά προϊόντα.
- ε) Γεωργικών Προειδοποιήσεων.
2. Οι αρμοδιότητες του τμήματος φυτοπροστασίας, κατανέμονται στα γραφεία ως εξής:
- α. Γραφείο Φυτουγειονομικού Ελέγχου. Η εφαρμογή των κανόνων φυτουγειονομικού ελέγχου παραγομένων ή εισαγόμενου πολλαπλασιαστικού υλικού. Ο φυτουγειονομικός έλεγχος των εξαγομένων, εισαγομένων και διακινουμένων στο εσωτερικό προϊόντων φυτικής παραγωγής, νωπών και μεταποιημένων. Η λήψη μέτρων για την άμεση και ριζική καταπολέμηση των πρωτοεμφανιζομένων επικινδύνων εχθρών και ασθενειών σε φυτά ή αγροτικά προϊόντα (παθογόνα καραντίνα).
- Η εφαρμογή των μέσων και μεθόδων απεντομώσεων απολυμάνσεων και η παροχή οδηγιών στους αρμόδιους φορείς.
- β. Γραφείο Εντομολογίας (Δακοκτονία Βιολογική Καταπολέμηση).
- Η μέριμνα για την ίδρυση, οργάνωση και λειτουργία εγκαταστάσεων βιολογικής καταπολέμησης των εχθρών των φυτών.
- Ο καθορισμός προγραμμάτων εφαρμογής βιολογικής και μικροβιολογικής καταπολέμησης των εχθρών των καλλιεργειών και μέριμνα εξασφάλισης ωφελιμών εντόμων.
- Ο καθορισμός μέσων και μεθόδων ολοκληρωμένης καταπολέμησης.
- Η κατάρτιση, ο συντονισμός, η εποπτεία και ο έλεγχος αποτελεσμάτων των προγραμμάτων καταπολέμησης δάκου, αρουραίων, ακριδών και λοιπών συλλογικών καταπολεμήσεων.
- Συγκεκριμένα στην Δακοκτονία απασχολούνται:
- 1) 20 γεωπόνοι τομεάρχες εποχιακοί υπάλληλοι.
 - 2) Περισσότεροι από 150 παγιδοθέτες.
 - 3) Τουλάχιστον 50 συνεργεία ψεκασμού από εδάφους.
 - 4) 150 οοιοδείκτες κ.λπ.
- γ. Γραφείο Μυκητολογίας και λοιπών μη παρασιτικών ασθενειών. Η παρακολούθηση των τήσεων και εξελίξεων, μεθόδων και τεχνικών στον τομέα προστασίας των καλλιεργουμένων φυτών από διαφορές ασθενείες και ζιζάνια.

Τουρισμού ανήκουν:

1. Η χάραξη της Τουριστικής Πολιτικής και ο σχεδιασμός της τουριστικής ανάπτυξης στο Νομό, στα πλαίσια της γενικότερης Κυβερνητικής Πολιτικής.
2. Ο καθορισμός στόχων της τουριστικής πολιτικής στο Νομό και η κατάρτιση βραχυπρόθεσμων και μακροπρόθεσμων προγραμμάτων τουριστικής ανάπτυξης σε συνεργασία με τη Διεύθυνση Προγραμματισμού και Ανάπτυξης.
3. Η παροχή κατευθύνσεων και οδηγιών για την εφαρμογή της τουριστικής πολιτικής και η επισήμανση τυχόν αποκλίσεων, καθώς και τη σύνταξη σχετικών αναλυτικών εκθέσεων.
4. Η διερεύνηση και ανάλυση των παραπόνων και καταγγελιών τουριστών, σχετικά με την αισχροκερδή εκμετάλλευση, στον κύκλο παροχής τουριστικών υπηρεσιών καθώς και η κωδικοποίηση των μορφών εκμετάλλευσης τουριστών και η λήψη μέτρων για την αποτελεσματική προστασία τους.
5. Ο εντοπισμός και κωδικοποίηση μορφών παρασιτικού τουρισμού και εισήγηση θεσμικών ή άλλων μέτρων για την αποτελεσματική καταστολή τους.
6. Η διαφήμιση και προβολή των φυσικών, αρχαιολογικών, κλιματολογικών κ.λ.π. πλεονεκτημάτων του Νομού Μεσσηνίας στο εσωτερικό και στο εξωτερικό. Η έκδοση τουριστικών χαρτών, η οργάνωση ημερίδων προβολής και εκτύπωσης πάσης φύσεως υλικού για την προσέλκυση τουριστικής κίνησης στη Μεσσηνία.
7. Η ενημέρωση και στήριξη των τουριστικών επιχειρήσεων στην περιφέρεια του Νομού και η παροχή κάθε νόμιμης διευκόλυνσης για την καλύτερη και αποτελεσματικότερη λειτουργία της.
8. Κάθε άλλο θέμα, που αφορά την τουριστική ανάπτυξη του Νομού και δεν ανατίθεται σε άλλο τμήμα ή υπηρεσία.

Άρθρο 19

Διάρθρωση και Αρμοδιότητες των Υπηρεσιών Κοινωνικών Υποθέσεων

1. Οι υπηρεσίες Κοινωνικών Υποθέσεων της Ν.Α. έχουν σαν αποστολή, τη μέριμνα για την εξασφάλιση της Δημόσιας Υγείας, της υγιεινής του περιβάλλοντος, την εποπτεία των Νοσοκομειακών μονάδων και λοιπών υπηρεσιών υγείας, την μέριμνα για την παροχή κοινωνικής προστασίας, την εκπόνηση και εφαρμογή σχετικών αναπτυξιακών προγραμμάτων, σε συνδυασμό με την αξιολόγηση και αξιοποίηση των αποτελεσμάτων τους και για κάθε άλλο θέμα σχετικό με την Υγεία και Πρόνοια, Αποσχόληση και Κοινωνική Ασφάλιση, σε επίπεδο Ν.Α., μέσα στα πλαίσια της κείμενης νομοθεσίας και της γενικότερης Κυβερνητικής Πολιτικής.
2. Οι υπηρεσίες Κοινωνικών Υποθέσεων ασκούν όλες τις αρμοδιότητες, που μεταβιβάζονται στη Ν.Α., από τις Κεντρικές Υπηρεσίες και διαρθρώνονται ως εξής:

- Α. Δ/ΝΣΗ ΥΓΕΙΑΣ
- Β. Δ/ΝΣΗ ΠΡΟΝΟΙΑΣ
- Γ. Δ/ΝΣΗ ΕΠΙΘΕΩΡΗΣΗΣ ΕΡΓΑΣΙΑΣ

Α. Η Διεύθυνση Υγείας αποτελείται από τα πιο κάτω τμήματα και γραφεία:

- α. Τμήμα Δημόσιας Υγιεινής, Υγειονομικού Ελέγχου και Ερευνών Υγείας.
- β. Τμήμα Πρωτοβάθμιας Φροντίδας Υγείας και Δευτε-

ροβάθμιας Περιθαλψης.

γ. Τμήμα Υπηρεσιών Υγείας.

δ. Τμήμα Υγειονομικής Περιθαλψης ασφαλισμένων Δημοσίου.

ε. Αποκεντρωμένο Γραφείο ΟΓΑ.

στ. Γραφείο Υγειονομικών Ερευνών και Ενημέρωσης Ειδικών Παθήσεων.

ζ. Γραφείο Υγιεινής Περιβάλλοντος

4. Οι αρμοδιότητες των Τμημάτων και Γραφείων της Δ/νσης Υγείας, έχουν ως εξής:

α. Τμήμα Δημόσιας Υγιεινής, Υγειονομικού, Ελέγχου και Ερευνών Υγείας.

1. Η κατάρτιση και εφαρμογή Προγραμμάτων πρόληψης και καταπολέμησης λοιμωδών νόσων και δηλητηριάσεων από τροφικές ή άλλες αιτίες.

2. Η μελέτη και λήψη μέτρων για την καταπολέμηση αφροδισίων, σεξουαλικά μεταδιδόμενων νοσημάτων.

3. Η άσκηση υγειονομικών ελέγχων, στους οποίους περιλαμβάνονται και οι μικροβιολογικοί έλεγχοι επί των πάσης φύσεως βιομηχανικών, βιοτεχνικών, ζωοτροφικών και λοιπών εγκαταστάσεων, που έχουν σχέση με τη Δημόσια Υγεία.

4. Η άσκηση μικροβιολογικών ελέγχων επί των πάσης φύσεως ειδών διατροφής και ειδικότερα των γαλακτομικών προϊόντων, του πόσιμου και μη ύδατος καθώς και των λοιπών ειδών διατροφής και εστιασέως.

5. Η διεξαγωγή των αστυιατρικών επιθεωρήσεων, η αξιολόγηση των αποτελεσμάτων τους και η λήψη των αναγκαίων μέτρων.

6. Η μέριμνα για την εφαρμογή των υγειονομικών διατάξεων, κανονισμών και προγραμμάτων που αφορούν στην υγιεινή της κατοικίας, τωνοικισμών, των κοινωχρηστών χώρων, λουτρών καθαριότητας, σφαγείων, νεκροταφείων, αθλητικών χώρων.

7. Κάθε άλλο θέμα που αφορά στην προστασία της Δημόσιας Υγείας και της Υγιεινής του Περιβάλλοντος και δεν ανατίθεται ρητώς με άλλες διατάξεις σε άλλο όργανο ή υπηρεσία.

β. Τμήμα Πρωτοβάθμιας Φροντίδας Υγείας και Δευτεροβάθμιας Περιθαλψης:

1. Η μέριμνα για την οργάνωση, εξοπλισμό, επάνδρωση και αποτελεσματική λειτουργία των Νοσοκομειακών μονάδων και λοιπών μονάδων πρωτοβάθμιας φροντίδας που λειτουργούν στα πλαίσια της Ν.Α.

2. Η μέριμνα για την παροχή ιατρικής περίθαλψης, στις Ιατρείες, τους υγειονομικούς σταθμούς, στα Κέντρα Υγείας ή στο σπίτι και η διασύνδεση των μονάδων πρωτοβάθμιας φροντίδας, με μονάδες και οι φορείς υγείας σε επίπεδο Νομού.

3. Η εφαρμογή των εκπαιδευτικών προγραμμάτων, επί του οικογενειακού προγραμματισμού, την προστασία της μητρότητας και εφαρμογή των κανόνων υγιεινής της βρεφικής και προσχολικής ηλικίας.

4. Η μέριμνα για την ανίχνευση ογκογενών, χρονίων ή κληρονομικών νοσημάτων και η λήψη μέτρων για την αντιμετώπιση των ιστοκοινωνικών προβλημάτων, των πιο πάνω κατηγοριών νοσημάτων και.

5. Κάθε άλλο θέμα που αφορά στα θέματα της Πρωτοβάθμιας Φροντίδας Υγείας και Δευτεροβάθμιας περιθαλψης που δεν ανατίθεται ρητώς σε άλλο όργανο ή υπηρεσία.

γ. Τμήμα Υπηρεσιών Υγείας.

Εποπτεία και έλεγχος ιδιωτικών κλινικών, ιατρικών εργαστηρίων, φαρμακείων, φυσιοθεραπευτηρίων.

Χορήγηση αδειών άσκησης επαγγελματιών υγείας.

Παρακολούθηση της σειράς τοποθέτησεως ιατρών για ειδικευση και χορήγηση τίτλων ειδικότητας.

δ. Τμήμα Υγειονομικής περίθαλψης ασφαλισμένων Δημοσίου.

Το ως άνω τμήμα διαλαμβάνεται της περίθαλψης των ασφαλισμένων Δημοσίου (νοσοκομειακών και εξωνοσοκομειακών)

ε. Αποκεντρωμένο Γραφείο ΟΓΑ

1. Παροχή ιατροφαρμακευτικής περίθαλψης σε ασφαλισμένους του ΟΓΑ.

2. Κατάρτιση συμβάσεων με ιατρούς και φαρμακοποιούς

στ. Γραφείο Υγειονομικών Ερευνών και Ενημέρωσης Ειδικών Παθήσεων.

Διενέργεια υγειονομικών ερευνών και αξιοποίηση των ευρημάτων. Διαμόρφωση όρων και προϋποθέσεων για λειτουργία Υγειονομικού Εργαστηρίου μακροπρόθεσμα. Ενημέρωση για αιμολητικές αναιμίες, υπέρταση, καρκίνος, ΑΙΔΣ, ναρκωτικά, καθώς επίσης προγράμματα περίθαλψης χρονίως πασχόντων, ψυχικώς πασχόντων και απεξάρτησης.

ζ. Γραφείο Υγιεινής Περιβάλλοντος.

Εκπόνηση προγραμμάτων προστασίας του υγιεινού περιβάλλοντος (απόβλητα εργοστασίων, όροι λειτουργίας εργοστασίων ραδιοϊσοτόπων, απολύμανση-φθορίωση ύδατος).

5. Β. ΔΙΕΥΘΥΝΣΗ ΠΡΟΝΟΙΑΣ

Η Διεύθυνση Πρόνοιας συγκροτείται από τα εξής τμήματα:

α. Τμήμα Προστασίας Οικογένειας και Παιδιού.

β. Τμήμα Δημόσιας Αντίληψης.

γ. Τμήμα Κοινωνικής Εργασίας και Κοινωνικών Ερευνών.

6. Οι αρμοδιότητες των Τμημάτων είναι οι εξής:

α. Τμήμα Προστασίας Οικογένειας και παιδιού.

Προστασία μητρότητας, προσχολικής-σχολικής ηλικίας, εποπτεία ιδρυμάτων παιδικής προστασίας-διορισμός σε αυτά Δ.Σ.

β. Τμήμα Δημόσιας Αντίληψης.

1. Προστασία οικονομικά αδυνάτων, προσφύγων, επαναπατριζομένων, πληγέντων εκ φυσικών καταστροφών.

2. Προστασία ατόμων με ειδικές ανάγκες, χρονίως πασχόντων-επιχορήγηση θεραπευτηρίων χρονίως πασχόντων και γηροκομείων.

3. Έγκριση φιλανθρωπικών σωματείων, κληροδοτημάτων, ιδρυμάτων ΝΠΔΔ και ΝΠΙΔ μη κερδοσκοπικού χαρακτήρα.

4. Έγκριση διενέργειας λαχειοφόρων και φιλανθρωπικών αγορών και εράνων. Ανάληψη χορηγουμένων οικονομικών ενισχύσεων από το προϊόν των ειδικών κρατικών λαχείων.

5. Ενίσχυση της κατοικίας (αστέγων από θεομηνίες-ατυχήματα, προσφύγων κ.λ.π.)

6. Η οικονομική ενίσχυση αυτοστεναζομένων, η δωρεάν παραχώρηση ακινήτων κατά χρήση ή κυριότητα κ.λ.π.

γ. Τμήμα Κοινωνικής Εργασίας και Κοινωνικών Ερευνών.

1. Εφαρμογή προγραμμάτων πρόληψης και αντιμετώπισης ψυχοκοινωνικών και οικονομικών προβλημάτων

(προσφύγων, μεταναστών, παλινοστούντων, φυλακισμένων, υπερηλικών κ.λ.π.)

2. Προστασία περιθαλπομένων σε ιδρύματα κλειστής περιθάλψεως.

3. Προστασία μονογονεϊκών οικογενειών.

4. Εφαρμογή προγραμμάτων αναδόχων οικογενειών και υιοθεσία ανηλικών.

5. Διενέργεια Κοινωνικών Ερευνών για την εφαρμογή των προγραμμάτων πρόνοιας καθώς και στην άσκηση Κοινωνικής Εργασίας.

6. Διενέργεια Κοινωνικών Ερευνών για τη στεγαστική κατάσταση του πληθυσμού με έμφαση στις ευπαθείς ομάδες.

7. Συντονισμός με Διεύθυνση Προγραμματισμού για τη χρηματοδότηση των προγραμμάτων αυτών.

7. Γ. ΔΙΕΥΘΥΝΣΗ ΕΠΙΘΕΩΡΗΣΗΣ ΕΡΓΑΣΙΑΣ

Η Διεύθυνση Επιθεώρησης Εργασίας συγκροτείται από τα εξής τμήματα και γραφεία:

α. Τμήμα Επιθεώρησης Εργασίας, παρακολούθησης όρων εργασίας, και απασχόλησης.

β. Τμήμα Τεχνικής και Υγειονομικής Επιθεώρησης Εργασίας.

γ. Τμήμα Επιθεώρησης Εργασίας Κυπριασίας.

δ. Γραφείο Ισότητας Ευκαιριών στην απασχόληση.

ε. Γραφείο Εποπτείας και ελέγχου ΝΠΔΔ - αρμοδιότητας Υπ.Εργασίας.

8. Οι αρμοδιότητες των τμημάτων και γραφείων έχουν ως εξής:

(1). Η μέριμνα για την παρακολούθηση της εφαρμογής της κείμενης εργατικής νομοθεσίας.

(2). Η μέριμνα για την επίτευξη συμφωνιών, για την κατάρτιση και την εφαρμογή συλλογικών συμβάσεων.

(3). Η έγκριση εσωτερικού κανονισμού εργασίας, σύμφωνα με την κείμενη εργατική νομοθεσία.

(4). Η παρακολούθηση για την εφαρμογή των όρων εργασίας και απασχόλησης.

(5). Η άσκηση επιθεωρήσεων σε θέματα υγιεινής της εργασίας.

(6). Η μέριμνα για την εφαρμογή των κανόνων ισότητας ευκαιριών.

(7). Η μέριμνα για την εκπαίδευση και ανάπτυξη του εργατικού δυναμικού του Νομού καθώς και η άσκηση εποπτείας, σε αντίστοιχα Κέντρα Επαγγελματικής Κατάρτισης. (ΚΕΚ, ΚΕΤΕΚ, κ.λ.π.).

*Άρθρο 20

Διάρθρωση και αρμοδιότητες της Διευθύνσεως Πρωτοβάθμιας Εκπαίδευσης.

1. Η Διεύθυνση Πρωτοβάθμιας Εκπαίδευσης έχει ως αποστολή τη μελέτη, προγραμματισμό και ανάπτυξη της πρωτοβάθμιας εκπαίδευσης στα πλαίσια της Ν.Α., σύμφωνα με τις κατευθύνσεις της γενικότερης εκπαιδευτικής πολιτικής και την κείμενη νομοθεσία.

2. Στη Διεύθυνση αυτή ανήκουν οι πιο κάτω αρμοδιότητες:

α. Η μέριμνα για τη συντήρηση και ομαλή λειτουργία των σχολικών εγκαταστάσεων Πρωτοβάθμιας Εκπαίδευσης.

β. Η Διοίκηση και έλεγχος της λειτουργίας των Δημοτικών Σχολείων, των Ληπταγωγείων και των σχολείων ειδικής αγωγής, δημοσίων και ιδιωτικών καθώς και του προσωπικού τους σύμφωνα με τις διατάξεις του έ-

θρου 56του Ν.1566/85.

γ. Κάθε άλλο θέμα που αφορά στη λειτουργία της πρωτοβάθμιας εκπαίδευσης, εντός της περιοχής της Ν.Α. και δεν ανατίθεται ρητώς σε άλλο όργανο ή υπηρεσία.

δ. Στα πλαίσια της Διεύθυνσης λειτουργούν γραφεία πρωτοβάθμιας εκπαίδευσης, η έδρα και η περιοχή των οποίων καθορίζεται με απόφαση του Υπουργού Παιδείας και Θρησκευμάτων.

3. Η Διεύθυνση Πρωτοβάθμιας Εκπαίδευσης διακρίνεται σε τμήματα και γραφεία ως εξής:

Τμήμα Διοικητικών Θεμάτων.

Τμήμα Εκπαιδευτικών Θεμάτων.

Τμήμα Περιβαλλοντολογικής Εκπαίδευσης.

Τα γραφεία 1ο, 2ο, 3ο, και 4ο (έδρα Καλαμάτα) Πρωτοβάθμιας Εκπαίδευσης.

Σχολικοί σύμβουλοι.

4. Η οργάνωση και οι αρμοδιότητες της Διευθύνσεως, διέπονται από τις εκάστοτε ισχύουσες, ειδικές περι-οργανωσης εκπαίδευσως, διατάξεις.

Άρθρο 21

Διάρθρωση και: Αρμοδιότητες της Διεύθυνσης Δευτεροβάθμιας Εκπαίδευσης.

Στη Διεύθυνση Δευτεροβάθμιας Εκπαίδευσης ανήκουν οι πιο κάτω αρμοδιότητες:

1. Η μέριμνα για τη συντήρηση και ομαλή λειτουργία των σχολικών μονάδων δευτεροβάθμιας εκπαίδευσης.

2. Η Διοίκηση και ο έλεγχος λειτουργίας των Γυμνασίων, των Γενικών, Κλασικών και Τεχνικών Επαγγελματικών Λυκείων, των ενιαίων πολυκλαδικών Λυκείων και των Τεχνικών Επαγγελματικών Σχολών Δημοσίων και Ιδιωτικών, καθώς και του προσωπικού τους, σύμφωνα με τις διατάξεις του άρθρου 56 του Ν. 1566/85.

3. Για κάθε άλλο θέμα που αφορά στη λειτουργία της δευτεροβάθμιας εκπαίδευσης, εντός της περιοχής της Ν.Α. και δεν ανατίθεται ρητώς σε άλλο όργανο ή υπηρεσία.

4. Στα πλαίσια της Διεύθυνσης 2βάθμιας Εκπαίδευσης, λειτουργούν τα κάτωθι τμήματα και γραφεία:

Τμήμα Διοικητικών Θεμάτων

Τμήμα Εκπαιδευτικών Θεμάτων

Τμήμα Τεχνικής και Επαγγελματικής Εκπαίδευσης

Τμήμα Περιβαλλοντολογικής Εκπαίδευσης

Τμήμα ΣΕΠ

Γραφεία 1ο (Κυπαρισσία), 2ο (Καλαμάτα), Τεχνικής Επαγγελματικής Εκπαίδευσης.

Σχολικοί Σύμβουλοι.

5. Η οργάνωση και οι αρμοδιότητες της Διευθύνσεως, διέπονται από τις εκάστοτε ισχύουσες, περί οργάνωσης εκπαίδευσως, διατάξεις.

Άρθρο 22

Διεύθυνση Αθλητισμού Διάρθρωση και: Αρμοδιότητες της Διεύθυνσης Αθλητισμού.

Αποστολή της Διεύθυνσης Αθλητισμού είναι:

– Η μέριμνα για την ανάπτυξη του σχολικού και εξοσχολικού αθλητισμού στο Νομό.

– Ο συντονισμός των αθλητικών δραστηριοτήτων στο χώρο της ΝΑ.

– Η μέριμνα για τον προγραμματισμό και εκτέλεση αθλητικών εγκαταστάσεων.

– Η Διεύθυνση Αθλητισμού ασκεί τις αρμοδιότητες που

μεταβιβάζονται από το ΥΠΕΠΘ και το Υπουργείο Πολιτισμού και αφορούν το σχολικό και εξοσχολικό αθλητισμό.

Η Διεύθυνση Αθλητισμού αποτελείται από τα παρακάτω τμήματα με τις αντίστοιχες αρμοδιότητες:

Α. ΤΜΗΜΑ ΣΧΟΛΙΚΟΥ ΑΘΛΗΤΙΣΜΟΥ

Στις αρμοδιότητες του τμήματος ανήκουν αρμοδιότητες που έχουν μεταβιβαστεί και θα μεταβιβαστούν από το ΥΠΕΠΘ.

Β. ΤΜΗΜΑ ΕΞΟΣΧΟΛΙΚΟΥ ΑΘΛΗΤΙΣΜΟΥ

Στις αρμοδιότητες του τμήματος ανήκουν αρμοδιότητες που έχουν μεταβιβαστεί και θα μεταβιβαστούν από τη Γενική Γραμματεία Αθλητισμού.

Γ. ΤΜΗΜΑ ΜΕΛΕΤΩΝ ΚΑΤΑΣΚΕΥΗΣ ΚΑΙ ΣΥΝΤΗΡΗΣΗΣ ΑΘΛΗΤΙΚΩΝ ΕΡΓΩΝ

Δ. ΤΜΗΜΑ ΥΠΟΣΤΗΡΙΞΗΣ ΘΕΣΜΩΝ ΑΘΛΗΤΙΚΟΥ ΚΙΝΗΜΑΤΟΣ

Άρθρο 23

Διεύθυνση Εκκλησιαστικών Θεμάτων Πολιτισμού Νεότητας και Λαϊκής Επιμόρφωσης.

– Αποστολή της Διεύθυνσης είναι η μέριμνα για την προστασία της Πολιτιστικής μας κληρονομιάς σε συνδυασμό με την ανάπτυξη πάσης φύσεως πολιτιστικών δραστηριοτήτων με σκοπό τη βελτίωση του πολιτιστικού επιπέδου του λαού της Μεσσηνίας.

– Η φροντίδα για την αξιοποίηση του ελεύθερου χρόνου των Νέων, και η μελέτη και αντιμετώπιση των κοινωνικών τους προβλημάτων.

– Η σύσφιξη και η ανάπτυξη των σχέσεων με τους απόδημους που κατάγονται από τη Μεσσηνία. Τη Διεύθυνση συγκροτούν τα παρακάτω τμήματα και γραφεία με τις αντίστοιχες αρμοδιότητες.

1. Γραφείο Εκκλησιαστικών Θεμάτων.

Έχει ως αντικείμενο την σύσφιξη σχέσεων μεταξύ Εκκλησίας και Ν.Α. Μεσσηνίας και την συνεργασία για την επίτευξη κοινών στόχων.

2. Τμήμα Πολιτιστικών Θεμάτων.

Στις αρμοδιότητες του τμήματος ανήκουν:

α) Η μέριμνα για την προστασία, προβολή και αξιοποίηση της πολιτιστικής κληρονομιάς που υπάρχει στην περιοχή ευθύνης της Ν.Α.

β) Η μέριμνα για την ανάπτυξη των εικαστικών τεχνών και η δημιουργία έργων τέχνης στην περιοχή ευθύνης της Ν.Α., στην οποία περιλαμβάνονται ο καθορισμός του είδους και ο προσδιορισμός των χώρων έκθεσης των έργων αυτών σε συνδυασμό με τον υπολογισμό της δαπάνης και τους όρους ανάθεσής τους.

γ) Η μέριμνα για την οργάνωση και τήρηση μουσειακών χώρων, σε συνεργασία και υπό την κατεύθυνση των αρμοδίων υπηρεσιών του Υπουργείου Πολιτισμού.

δ) Η ίδρυση και λειτουργία ερασιτεχνικών σχολών, καθώς και ο κτιριολογικός έλεγχος των Σχολών καλλιτεχνικής εκπαίδευσης και των μουσικών εκπαιδευτηρίων του Νομού.

ε) Η ίδρυση κέντρων παροχής πολιτιστικών και κοινωνικών υπηρεσιών.

στ) Η ίδρυση και λειτουργία καθώς και η ανάπτυξη δημόσιων βιβλιοθηκών που υπάρχουν στο Νομό Μεσσηνίας.

ζ) Η ίδρυση και λειτουργία και ανάπτυξη ιστορικών, εκκλησιαστικών, φιλολογικών και λαογραφικών αρχείων.

η) Για κάθε άλλο θέμα που αφορά στην ανάπτυξη δραστηριοτήτων πολιτιστικού χαρακτήρα που δεν ανατίθεται ρητώς σε άλλο όργανο ή υπηρεσία.

3. Τμήμα Νεότητας

Στις αρμοδιότητες του τμήματος ανήκουν:

- α) Η αξιοποίηση του ελεύθερου χρόνου των Νέων.
- β) Η μελέτη και αντιμετώπιση των κοινωνικών προβλημάτων τους.

(Ναρκωτικά, AIDS).

γ) Η πραγματοποίηση αναπτυξιακών πρωτοβουλιών για την ένταξη της Νεολαίας στην παραγωγική και αναπτυξιακή διαδικασία του τόπου.

δ) Η συμμετοχή των νέων στις διαδικασίες προώθησης μορφωτικών, πολιτιστικών και εκπαιδευτικών δραστηριοτήτων.

4. Τμήμα Λαϊκής Επιμόρφωσης.

Στις αρμοδιότητες του τμήματος ανήκουν:

α) Η συγκρότηση της Νομαρχιακής Επιτροπής Λαϊκής Επιμόρφωσης (ΝΕΛΕ), η διαχείριση του λογαριασμού της που τηρείται στην Τράπεζα της Ελλάδος και η εκπροσώπηση της ενώπιον κάθε αρχής.

β) Ο συντονισμός των επιμορφωτικών φορέων που συμμετέχουν στη ΝΕΛΕ.

γ) Η έγκριση της ίδρυσης κέντρων επιμόρφωσης και νυχτερινών δημοτικών σχολείων από Ν.Π.Δ.Δ. και Ν.Π.Ι.Δ., η ίδρυση και διοίκηση όμοιων κέντρων και σχολείων, η έγκριση της διοργάνωσης επιμορφωτικών εκδηλώσεων και η μέριμνα εκπόνησης προγραμμάτων μετεκπαίδευσης του προσωπικού και διοργάνωσης σεμιναρίων.

δ) Η χρηματοδότηση φορέων για την εκτέλεση επιμορφωτικών προγραμμάτων.

5. Γραφείο Αποδήμων

Στις αρμοδιότητες του Γραφείου ανήκουν:

α) Η σύσφιξη των σχέσεων της Νομαρχιακής Αυτοδιοίκησης με τις δευτεροβάθμιες και τριτοβάθμιες αποδημικές οργανώσεις, που εκπροσωπούν Πανελλαδικά ή διεθνώς, όλους τους απόδημους που έχουν γεννηθεί ή κατάγονται από το Νομό Μεσσηνίας.

β) Η συνεργασία με τις πύε πάνω οργανώσεις για την κοινή οργάνωση πολιτιστικών εκδηλώσεων, με σκοπό τη διατήρηση των παραδόσεων και της τοπικής πολιτιστικής κληρονομιάς και τη διάδοση αυτών στους νέους που γεννιούνται και ζούν σε άλλες περιοχές.

γ) Η συνεργασία με τις πύε πάνω οργανώσεις για την ανάληψη αναπτυξιακών πρωτοβουλιών εκ μέρους των αποδήμων.

δ) Η συνεργασία για την υποβοήθηση της επανεγκατάστασής τους στο Νομό Μεσσηνίας και για την αξιοποίηση εξειδικευμένων αποδήμων επιστημόνων.

Άρθρο 24

Διεύθυνση Μεταφορών και Επικοινωνιών Διάρθρωση και αρμοδιότητες της Δ/σης Μεταφορών και Επικοινωνιών.

1. Η διάρθρωση της Δ/σης Μεταφορών και Επικοινωνιών έχει ως εξής:

Α. Τμήμα Αδειών οδήγησης και εκπαιδευτών.

Β. Τμήμα αδειών κυκλοφορίας οχημάτων.

Γ. Τμήμα τεχνικό και επικοινωνιών.

Δ. Τμήμα ΚΤΕΟ (μετέ γραφείου προγραμματισμού και διοικητικής υπό στηρίξης).

Ε. Γραφείο Γραμματείας

2. Οι αρμοδιότητες των Τμημάτων και Γραφείων της Διεύθυνσης Συγκοινωνιών έχουν ως εξής:

Α. ΤΜΗΜΑ ΑΔΕΙΩΝ ΟΔΗΓΗΣΗΣ ΚΑΙ ΕΚΠΑΙΔΕΥΤΩΝ

Έχει σαν αντικείμενο τη ρύθμιση θεμάτων που αφορούν:

1. Την εκπαίδευση υποψηφίων οδηγών αυτοκινήτων και μοτοσυκλετών καθώς και την Α' βάρδια Ιατρική, πρακτική εξέτασή τους, την χορήγηση ανανέωση - μετατροπή - επέκταση - αντικατάσταση - αφαίρεση των αδειών οδήγησης αυτοκινήτων και μοτοσυκλετών.

2. Την θεωρητική και πρακτική εξέταση των υποψηφίων εκπαιδευτών οδηγών αυτοκινήτων και μοτοσυκλετών καθώς και την επιβολή κυρώσεων σύμφωνα με τις ισχύουσες διατάξεις, καθώς και την τήρηση μητρώων αυτών.

3. Την χορήγηση αφαίρεση αδειών λειτουργίας σχολών οδηγών αυτοκινήτων και μοτοσυκλετών.

4. Η παρακολούθηση εφαρμογής του Κώδικα Οδικής Κυκλοφορίας (ΚΟΚ) σε συνεργασία με συναρμόδιες υπηρεσίες, καθώς και η υποβολή προτάσεων για την τροποποίησή του σε συνδυασμό με εισηγήσεις για την βελτίωση των συνθηκών οδικής κυκλοφορίας.

5. Την σύναψη συμβάσεων για Α' βάρδια και Β' βάρδια Ιατρική εξέταση των υποψηφίων και οδηγών αυτοκινήτων και μοτοσυκλετών καθώς επίσης, την τήρηση των σχετικών μητρώων και στατιστικών στοιχείων και την υποβολή προτάσεων για τον καθορισμό και την αναπροσαρμογή των παραβόλων.

Β. ΤΜΗΜΑ ΑΔΕΙΩΝ ΚΥΚΛΟΦΟΡΙΑΣ ΑΥΤΟΚΙΝΗΤΩΝ

Έχει σαν αρμοδιότητες:

1. Την απογραφή και ταξινόμηση των αυτοκινήτων Δημοσίας και Ιδιωτικής χρήσης.

2. Την χορήγηση αδειών κυκλοφορίας και των πινακίδων κυκλοφορίας κάθε είδους αυτοκινήτων και μοτοσυκλετών.

3. Την ρύθμιση θεμάτων εμπορευματικών μεταφορών, την έγκριση καταστατικών λειτουργείας μεταφορικών επιχειρήσεων (ΙΜΕ).

4. Τον σχεδιασμό του συγκοινωνιακού έργου και της λειτουργίας των Ε.Δ.Χ. (όπως, ο καθορισμός περιμετρικής ζώνης κυκλοφορίας και περιοχής κοινής λειτουργίας, χώρων στάσης ή στάθμευσης, του χρόνου λειτουργίας τους, των εξωτερικών ενδείξεων των αυτοκινήτων, την τοποθέτηση ταξιμέτρου, την αλλαγή έδρας κ.λ.π.).

Τη συγκρότηση Νομαρχιακής επιτροπής θεμάτων Ε.Δ.Χ. και πειθαρχικών συμβουλίων εκδίκασης παραβάσεων των κανονισμών λειτουργίας Ε.Δ.Χ.

Τον καθορισμό του αριθμού των νέων Ε.Δ.Χ. (Ταξί και Αγοράζι) και τη χορήγηση αδειών κυκλοφορίας Ε.Δ.Χ. σε φυσικά πρόσωπα (καθορισμός όρων και προϋποθέσεων, πρόσκληση υποβολής αιτήσεων, συγκρότηση οργάνων εξέτασης των αιτήσεων, εκπόνηση πινακιά κατάταξης δικαιουμένων).

Την χορήγηση αδειών Ε.Δ.Χ. σε Δήμους και Κοινότητες και επιχειρήσεις ΟΤΑ για πλήρωση κενών θέσεων μη καλυπτομένων από φυσικά πρόσωπα.

Την ανάληψη κυκλοφορίας Ε.Δ.Χ. σε περίπτωση διαπίστωσης μη συνδρομής των όρων και προϋποθέσεων χορήγησής τους και η προσωρινή ή οριστική αφαίρεσή της σε περίπτωση παράβασης τους.

Την χορήγηση, επέκταση, ανανέωση και ανάκληση της ειδικής άδειας οδήγησης Ε.Δ.Χ. και αφαίρεσή της σε περίπτωση διάπραξης σοβαρών παραβάσεων του κανονισμού λειτουργίας Ε.Δ.Χ.

Την εποπτεία και τον έλεγχο της τήρησης του κανονισμού λειτουργίας των Ε.Δ.Χ. αυτοκινήτων και η βεβαίωση των σχετικών παραβάσεων καθώς και της τήρησης των όρων και προϋποθέσεων κυκλοφορίας των λεωφορείων ιδιωτικής χρήσης και των κρατικών οχημάτων.

Την επιβολή διοικητικών κυρώσεων χρηματικού προστίμου την αφαίρεση της άδειας κυκλοφορίας στους μεταφορείς Διεθνών Οδικών Επιβατικών Μεταφορών για παραβάσεις των διατάξεων της νομοθεσίας

5. Τον σχεδιασμό και την ανάθεση της εκτέλεσης της υπεραστικής ή αστικής επιβατικής συγκοινωνίας

Τον σχεδιασμό υπεραστικής συγκοινωνίας που εξυπηρετεί το Νομό (όπως ο καθορισμός των οδικών γραμμών, των δρομολογίων, της αφετηρίας, των στάσεων και του τέρματος των λεωφορειακών γραμμών).

Την έγκριση της σύστασης επιχειρήσεων ή κοινοπραξιών εκτέλεσης του έργου της επιβατικής συγκοινωνίας, την έγκριση των αποφάσεων των οργάνων τους (όπου απαιτείται από την νομοθεσία) την εποπτεία και τον έλεγχο λειτουργίας τους.

Τον καθορισμό των όρων και προϋποθέσεων και τη χορήγηση άδειας εκτέλεσης του έργου της υπεραστικής συγκοινωνίας που εξυπηρετεί τον Νομό, την εποπτεία και τον έλεγχο εκτέλεσής του, τον καθορισμό των τιμών των εισιτηρίων και η αντιμετώπιση εκτάκτων συγκοινωνιακών αναγκών.

Τη ρύθμιση των θεμάτων που αφορούν τις άγονες γραμμές και τις ορεινές περιοχές (όπως ο χαρακτηρισμός τους, ο καθορισμός των δρομολογίων και του κομίστρου, την ανάθεση της εκτέλεσης του συγκοινωνιακού έργου).

6. Την χορήγηση άδειας άσκησης του επαγγέλματος οδικού μεταφορέα επιβατών εμπορευμάτων και τον έλεγχο εφαρμογής των όρων της.

7. Τον έλεγχο τήρησης της νομοθεσίας και τη επιβολή των προβλεπομένων κυρώσεων καθώς και τη συγκρότηση κλιμακίων ελέγχου.

β. Τη σύνταξη συμβολαίων μεταβιβάσεων.

9. Την οριστική διαγραφή και τον αποχαρακτηρισμό κάθε είδους αυτοκινήτου και μοτοσυκλέτας.

Γ. ΤΜΗΜΑ ΤΕΧΝΙΚΟ ΚΑΙ ΕΠΙΚΟΙΝΩΝΙΩΝ

α. Γραφείο Τεχνικό με αρμοδιότητες:

1. Την επιθεώρηση και τον έλεγχο των τεχνικών προδιαγραφών των οχημάτων καθώς και την διαπίστωση της ταυτότητάς τους.

2. Την τήρηση μητρώου - αρχείου τεχνικών στοιχείων οχημάτων.

3. Την χορήγηση αδειών εγκαταστάσεων εξυπηρέτησης οχημάτων (πρατηρίων, σταθμών και συνεργεία αυτοκινήτων).

Την χορήγηση αδειών για την ίδρυση και λειτουργία πρατηρίων υγρών καυσίμων, υγραερίου, σταθμών αυτοκινήτων και συναφών εγκαταστάσεως συνεργείων, συντήρησης και επισκευής αυτοκινήτων και μοτοποδηλάτων και τη χορήγηση εξουσιοδότησης για χορήγηση κάρτας ελέγχου καυσαερίων.

Τον προσδιορισμό των όρων και προϋποθέσεων ίδρυσης και λειτουργίας πρατηρίων υγρών καυσίμων (όπως,

ο καθορισμός απαγορευμένης περιμετρικής ζώνης πύλων τον έλεγχο καταλληλότητας της θέσεως τους) (Αυτοψία).

Τον έλεγχο της τήρησης των διατάξεων της νομοθεσίας και την προσωρινή ή οριστική αφαίρεση της άδειας λειτουργίας ή τη σφράγιση των εγκαταστάσεων πρατηρίου υγρών καυσίμων, σταθμού αυτοκινήτων ή συνεργείου στις περιπτώσεις παράβασης των διατάξεων αυτών ή όταν διαπιστωθεί ότι έπαυσαν να υφίστανται οι προϋποθέσεις χορήγησης της άδειας. Τη χορήγηση άδειας άσκησης επαγγέλματος τεχνικών αυτοκινήτων, μοτοσυκλετιστών και μοτοποδηλάτων και την επιβολή των προβλεπομένων κυρώσεων στις περιπτώσεις παράβασης της νομοθεσίας (παραποίηση ή εμφάνιση στοιχείων ταυτότητας αυτοκινήτου, κακή εκτέλεση εργασιών συντήρησης και επισκευής).

β. ΓΡΑΦΕΙΟ ΕΠΙΚΟΙΝΩΝΙΩΝ

Με αρμοδιότητες:

1. Την χορήγηση γενικού πτυχίου χειριστή ασυρμάτου και ραδιοερασιτέχνη, άδεια άσκησης επαγγέλματος, ραδιοηλεκτρολόγου και ραδιοτεχνίτη και άδεια λειτουργίας ραδιοηλεκτρικού εργαστηρίου.

2. Την χορήγηση, ανανέωση και ανάκληση αδειών εγκατάστασης και λειτουργίας ραδιοηλεκτροπτικών σταθμών και αδειών κατασκευής κατοχής εγκατάστασης και λειτουργίας ερασιτεχνικών ή πειραματικών σταθμών ασυρμάτου καθώς και ειδικών ραδιοδικτύων και ο έλεγχος της λειτουργίας τους.

3. Την χορήγηση αδειών εισαγωγής, εγκατάστασης και λειτουργίας ασυρμάτου επικοινωνίας και αδειών εγκατάστασης δεκτών λήψης ραδιοσυνακινήσεων.

4. Την εποπτεία και τον έλεγχο της λειτουργίας των ραδιοσταθμών και των ειδικών ραδιοδικτύων (για αποφυγή δημιουργίας παρενοχλήσεως για την τήρηση της νομοθεσίας και των διεθνών συμβάσεων και κανονισμών) και η επιβολή των προβλεπομένων κυρώσεων.

5. Τον έλεγχο τήρησης της νομοθεσίας για το ταχυδρομικό μονοπώλιο, τις ταχυδρομικές αποστολές και το ανώτατο όριο μονάδων τηλεφωνικών συνδιαλέξεων στις δημόσιες υπηρεσίες και η επιβολή των προβλεπομένων κυρώσεων.

Δ. ΤΜΗΜΑ ΚΤΕΟ

Στο τμήμα αυτό υπάγονται δύο γραφεία.

1. Γραφείο προγραμματισμού και διοικητικής υποστήριξης με αρμοδιότητες την εν γένει γραμματειακή υποστήριξη της υπηρεσίας, την τήρηση αρχείου, τον προγραμματισμό και την πρόσκληση των προσερχομένων κάθε κατηγορίας, την στατιστική και οικονομική ανάλυση των στοιχείων και των πόρων της Υπηρεσίας, σε ημερήσια, μηνιαία και ετήσια βάση.

2. Γραφείο περιοδικού τεχνικού ελέγχου με αρμοδιότητες:

Τον περιοδικό τεχνικό έλεγχο των οχημάτων κάθε κατηγορίας και την έκδοση δελτίου τεχνικού ελέγχου.

Τον έλεγχο καυσαερίων και τη χορήγηση κάρτας ελέγχου καυσαερίων.

Τη μέτρηση θορύβου αυτοκινήτων ή μοτοσυκλετών.

Την πραγματοποίηση μετρήσεων για τον έλεγχο της μόλυνσης του περιβάλλοντος.

Τη δημιουργία κλιμακίων ελέγχου καυσαερίων.

Την επιθεώρηση συστημάτων οχημάτων όπως ταχυογράφοι, ταξίμετρα, περιοριστές ταχύτητας κ.λ.π.

Τον έλεγχο και την έγκριση διασκευών οχημάτων.

Τον έλεγχο των μέσων μεταφοράς επικίνδυνων και ευπαθών προϊόντων.

Τον έλεγχο των λεωφορείων Δημοσίας χρήσης για εφαρμογή της Ελληνικής και Κοινοτικής νομοθεσίας.

Τη μέριμνα για τη λήψη γενικά των αναγκαίων μέτρων για χρησιμοποίηση κατάλληλου εξοπλισμού των ΚΤΕΟ και η διατηρησή του σε καλή κατάσταση.

Ε.ΓΡΑΦΕΙΟ ΓΡΑΜΜΑΤΕΙΑΣ

Άρθρο 25

Διάρθρωση και Αρμοδιότητες του Τμήματος Τοπογραφικών Εφαρμογών, Χαρτογραφήσεων και Κτηματολογίου.

1. Το Τμήμα Τοπογραφικών Εφαρμογών – Χαρτογραφήσεων – Κτηματολογίου είναι αυτοτελής Υπηρεσιακή Μονάδα σε επίπεδο Τμήματος.

Η Υπηρεσιακή αυτή Μονάδα έχει ως αποστολή την εκτέλεση με υπηρεσιακά Τοπογραφικά Συνεργεία (Τ.Σ.), διαφόρων ειδών χαρτογραφικών, τοπογραφικών, κτηματολογικών εργασιών, που αναπτύσσονται στα πλαίσια της Ν.Α. και την τήρηση του σχετικού αρχείου εργασιών.

2. Το τμήμα συγκροτούν τα εξής Γραφεία.

Γραφείο Τοπογραφικών Εφαρμογών

Γραφείο Χαρτογραφήσεων – Κτηματολογίου.

Γραφείο Ελέγχου και επίβλεψης.

3. Οι αρμοδιότητες του Τμήματος κατανέμονται μεταξύ των Γραφείων ως εξής:

Α. Γραφείο Τοπογραφικών Εφαρμογών, στο οποίο ανήκουν οι παρακάτω αρμοδιότητες.

1. Η εκτέλεση διαφόρων ειδών αποτυπώσεων (οριζοντιογραφικών, υψομετρικών, κτηματογραφικών κ.λ.π.) από υπηρεσιακά Τοπογραφικά Συνεργεία (Τ.Σ.) ή με ανάθεση σε μελετητικά γραφεία για την εφαρμογή προγραμμάτων της Ν.Α., αποφάσεων του Νομαρχιακού Συμβουλίου, προγραμμάτων Υπουργείων και άλλων φορέων του Νομού.

2. Οι χαράξεις και κάθε είδους τοπογραφικές εφαρμογές (αιγιαλού και παραλίας απαλλοτριώσεων κ.λ.π.), χώροσταθμίσεις και διάφορες άλλες τοπογραφικές εργασίες.

3. Οι εργασίες αναδοσμού, διανομών, οι μετρήσεις των επιποκίων ελέγχων στα πλαίσια του Ολοκληρωμένου Συστήματος Διαχείρισης και Ελέγχου Καλλιεργειών, οι εργασίες υπαίθρου του προγράμματος τηλεοπτικής και οι λοιπές εργασίες προγραμμάτων του Υπουργείου Γεωργίας.

4. Συμπλήρωση με επίγειες μεθόδους Φωτογραμμετρικών διαγραμμάτων, συγκέντρωση κτηματολογικών και λοιπών πληροφοριών στο υπαίθρο, δημιουργία και αποτύπωση Φωτοσταθερών.

5. Αποτύπωση αρχαιολογικών χώρων, μνημείων, παραδοσιακών κτηρίων.

6. Υποστήριξη στις άλλες Υπηρεσίες του Νομού σε θέματα Τοπογραφίας.

7. Μέριμνα για την εκπροσώπηση της Υπηρεσίας σε διάφορες Επιτροπές, όπως Επιτροπές αναδοσμού, διανομών, διόρθωσης κτηματολογικών στοιχείων κ.λ.π.

8. Ανάθεση εργασιών και συγκρότηση Τοπογραφικών Συνεργείων, (Τ.Σ)

9. Γραμματειακή εξυπηρέτηση και τήρηση βιβλίου Πρωτοκόλλου.

10. Διεκπεραίωση οικονομικής φύσης θεμάτων.

Β. Γραφείο Χαρτογραφήσεων και Κτηματολογίου, με τις εξής αρμοδιότητες:

1. Αρχείο τριγωνομετρικών σημείων και λοιπών γεωδαιτικών στοιχείων του Νομού.

2. Αρχείο χαρτών του Νομού.

3. Χαρτογραφικό υπόβαθρο από του ολοκληρωμένου Συστήματος Διαχείρισης και Ελέγχου Καλλιεργειών και την αλφαριθμητική βάση των αγροτεμαχίων.

4. Χαρτογραφικό υπόβαθρο Αμπελοουργικού και Ελαιοκομικού Μητρώου με τις αντίστοιχες βάσεις δεδομένων με τις πληροφορίες που προβλέπονται από τους σχετικούς κανονισμούς.

5. Συνεργασία με τον Ο.Κ.Χ.Ε. για την κατάρτιση του Εθνικού Κτηματολογίου και πρόσβαση στο χαρτογραφικό και κτηματολογικό υλικό, που θα παραχθεί.

6. Εκπροσώπηση της Ν.Α. στην κατάρτιση του Εθνικού Κτηματολογίου.

7. Κατάρτιση, τήρηση, ενημέρωση του κτηματολογίου της περιουσίας της Ν.Α. και προστάσις από πιθανές καταπατήσεις.

8. Παραγωγή Φωτογραμμετρικών διαγραμμάτων και χαρτών, ορθοφωτοχαρτών, ψηφιακής ορθοφωτογραφίας για τις ανάγκες των διαφόρων προγραμμάτων που εκτελούνται στο Νομό.

9. Η αποτύπωση με φωτογραμμετρικές μεθόδους προσώσεων και άλλων στοιχείων διατηρητέων και άλλων αξιολόγων κτιρίων.

10. Τήρηση αρχείου σχεδίων και διαγραμμάτων, μικροφωτογράφιση αρχείου ιστορικών χαρτών, διατηρητέων κτιρίων και παραδοσιακών οικισμών, καθώς επίσης και αρχείο αρχαιολογικών χώρων, ιστορικών χώρων ή τόπων ιδιαίτερους κάλλους και αξιολόγων οικισμών.

11. Αρχείο διαγραμμάτων και κτηματολογικών στοιχείων αναδοσμού, διανομών, αποτυπώσεων κ.λ.π. και η ψηφιοποίηση αυτών. Αρχείο Αεροφωτογραφιών.

12. Δημιουργία Γεωγραφικού Συστήματος Πληροφοριών από το υπάρχον χαρτογραφικό και κτηματολογικό υλικό και τις βάσεις δεδομένων.

13. Χρήση της φωτοερμηνείας και τηλεσκοπής για τη δημιουργία χαρτών χρήσεων γης, καταγραφής χρήσεων γης και καλλιεργειών και για άλλες ανάγκες προγραμμάτων της Ν.Α.

14. Τήρηση Μητρώου εργασιών και αρχείου.

15. Έκδοση αιτουμένων βεβαιώσεων, διαγραμμάτων και αποσπασμάτων από τα τηρούμενα στο αρχείο στοιχεία.

16. Χαρτογραφική υποστήριξη των Υπηρεσιών της Ν.Α. και άλλων φορέων και Υπηρεσιών του Νομού.

Οι εργασίες της παραγωγής του χαρτογραφικού υλικού γίνεται αυτοδύναμα από την Υπηρεσία ή με ανάθεση σε μελετητικά γραφεία.

Γ. Γραφείο Ελέγχου και Επίβλεψης, που έχει τις παρακάτω αρμοδιότητες:

1. Έλεγχος εργασιών υπαίθρου που γίνονται από τα Τ.Σ. της Υπηρεσίας.

2. Τήρηση των τεχνικών προδιαγραφών και κανονισμών για τις χαρτογραφικές και τοπογραφικές εργασίες κατά ενιαίο τρόπο.

3. Η μηχανογραφική απόδοση, η σχεδίαση των διενεργου-

μάτων και κάθε φύσεως χαρτών.

4. Τελικός έλεγχος εργασιών για την τήρηση των Κανονισμών των Προδιαγραφών, έλεγχος της ακρίβειας, της πληρότητας και της ποιότητας εργασίας.
 5. Έλεγχος της οικονομικότητας των εργασιών, που εκτελούνται από τα Τ.Σ., σε σύγκριση με τα ισχύοντα Τιμολόγια για συναφείς εργασίες.
 6. Φύλαξη και συντήρηση υλικοτεχνικής υποδομής, τήρηση βιβλίων αποθήκης και διαφόρων οργάνων και υλικών.
 7. Παρακολούθηση των εξελίξεων στο τομέα του γνωστικού αντικείμενου του Τοπογράφου και της εφαρμογής της Πληροφορικής στο Τομέα αυτό, εκμάθηση τοπογραφικών προγραμμάτων, Γεωγραφικών Συστημάτων Πληροφορικής, κ.λ.π.
 8. Παρακολούθηση θεμάτων Κανονισμών, τεχνικών προδιαγραφών, τιμολογίων, κ.λ.π.
- Δ. Αποκεντρωμένες μονάδες της Υπηρεσίας είναι τα συγκροτημένα Τ.Σ., που αντιπροσωπεύουν την Υπηρεσία στις εργασίες υπαίθρου, σύμφωνα με τον κανονισμό τοπογραφικών εργασιών της Υπηρεσίας.

Άρθρο 26

Διάρθρωση και αρμοδιότητες της Διευθύνσεως Χωροταξίας, Περιβάλλοντος και Πολεοδομίας.

1. Η Διεύθυνση Χωροταξίας, Περιβάλλοντος και Πολεοδομίας έχει ως αποστολή την μέριμνα για τη μελέτη και ανάπτυξη της χωροταξικής κατανομής των δραστηριοτήτων, που αναπτύσσονται στα πλαίσια της Ν.Α. και τη λήψη μέτρων για την προστασία και αναβάθμιση των περιβαλλοντικών συνθηκών στο Νομό και την οικιστική ανάπτυξη και πολεοδομική ανασυγκρότηση της περιοχής.
2. Η Διεύθυνση αυτή ασκεί και τις συναφείς αρμοδιότητες που μεταβιβάζονται στη Ν.Α. από τις Κεντρικές Υπηρεσίες.
3. Τη Διεύθυνση Χωροταξίας, Περιβάλλοντος και Πολεοδομίας συγκροτούν τα πιο κάτω Τμήματα:
 - Α. Τμήμα Χωροταξίας και Πολεοδομικού Σχεδιασμού, με ανεξάρτητα γραφεία στην Πύλο και Κυπαρισσία.
 - Β. Τμήμα Περιβαλλοντικού Σχεδιασμού και Ελέγχου.
 - Γ. Τμήμα Κτιριοδομικών Εφαρμογών Ελέγχου και αυθαιρέτων.
 - Δ. Τμήμα Αποκαταστάσεως Σεισμοπλήκτων.
4. Οι αρμοδιότητες της Διευθύνσεως Χωροταξίας, Περιβάλλοντος και Πολεοδομίας κατανέμονται μεταξύ των Τμημάτων της ως εξής:
 - Α. Τμήμα Χωροταξίας και Πολεοδομικού Σχεδιασμού, στο οποίο ανήκουν οι εξής αρμοδιότητες:
 1. Ο Χωροταξικός σχεδιασμός και η εφαρμογή της πολιτικής για τη δομή και οργάνωση στα πλαίσια της Ν.Α. του φυσικολειτουργικού χώρου, σε συνάρτηση με τη δομή και οργάνωση των οικονομικών, παραγωγικών, κοινωνικών, πολιτιστικών και διοικητικών δραστηριοτήτων, στα όρια των προβλέψεων του εθνικού προγράμματος κοινωνικοοικονομικής ανάπτυξης, μέσω των Δημοσίων Επενδύσεων.
 2. Η εκπόνηση περιφερειακών χωροταξικών σχεδίων και προγραμμάτων καθώς και η σύνταξη των σχετικών προδιαγραφών, στα πλαίσια των οδηγιών και κατευθύνσεων των αρμοδίων κεντρικών Υπηρεσιών.
 3. Η μελέτη των χρήσεων γης και η χωροταξική κατο-

νομή των παραγωγικών δραστηριοτήτων και η εκπόνηση πολεοδομικών μελετών.

4. Η μελέτη και υποβολή προτάσεων για τη δημιουργία, εντός της περιοχής της Ν.Α., ζωνών ειδικού σχεδιασμού, η κατάταξη των ζωνών σε κατηγορίες, η πρόταση μέτρων για τη νομοθετική κατοχύρωση των ζωνών αυτών, καθώς και η σύνταξη των σχετικών χωροταξικών σχεδίων κ.λ.π.
5. Ο προσδιορισμός ορίων και η πολεοδομική οικισμών κάτω των 2000 κατοίκων. Ο καθορισμός περιοχής ως κατοκημένης.
6. Η τροποποίηση ρυμοτομικών σχεδίων. Η άρση απαλλοτριώσεων. Η αναστολή οικοδομικών εργασιών και αδειών.
7. Η αναγνώριση οδών ως κυρίων, δημοτικών ή κοινοτικών ή ως προϋφισταμένων του 1923.
8. Κάθε άλλο θέμα που αφορά στη χωροταξία και δεν ανατίθεται ρητώς σε άλλο τμήμα ή Υπηρεσία.
- Β. Τμήμα Περιβαλλοντικού Σχεδιασμού και Ελέγχου, στο οποίο ανήκουν οι εξής αρμοδιότητες:
 1. Η διαχείριση του φυσικού περιβάλλοντος και η προστασία και ανάδειξη των ειδικών χαρακτηριστικών που συνδυάζει η περιφέρεια της Νομαρχιακής Αυτοδιοίκησης και ειδικότερα:
 - Η μελέτη και κατάραση σχεδίων, για την προστασία και διατήρηση οικοσυστημάτων, βιοτόπων και περιοχών ειδικού ενδιαφέροντος.
 - Η εκπόνηση και υποβολή προς έγκριση προγραμμάτων διατήρησης και ορθολογικής εκμετάλλευσης των φυσικών πόρων, καθώς και η προστασία της αυτοφυούς χλωρίδος και άγριας πανίδος της περιοχής της Ν.Α.
 2. Η μελέτη προστασίας και αξιοποίησης των υδατινών πόρων, η εργαστηριακή παρακολούθηση των νερών της περιοχής της Ν.Α., η ανάλυση των αποβλήτων και άλλων ουσιών, σε συνεργασία με τις αρμόδιες υγιεινολογικές Υπηρεσίες, καθώς και η εισήγηση λήψεως των αναγκαίων μέτρων και περιορισμών σε έργα ή δραστηριότητες, οι οποίες επηρεάζουν δυσμενώς τους υδατινούς πόρους της περιοχής της Ν.Α.
 3. Η διαχείριση των στερεών αποβλήτων, η μέτρηση των επιδράσεων των τοξικών αποβλήτων στο περιβάλλον και η εκπόνηση προγραμμάτων για τη διαχείρισή τους (συλλογή, μεταφορά, επεξεργασία, ανακύκλωση και διάθεση).
 4. Η μελέτη και υποβολή προτάσεων για τη βελτίωση της σχετικής με την προστασία του περιβάλλοντος νομοθεσίας, η εκπόνηση προγραμμάτων περιβαλλοντικής εκπαίδευσης των στελεχών του Δημοσίου και ιδιωτικού Τομέα, καθώς και η πληροφόρηση και διαφώτιση του κοινού σε θέματα προστασίας του περιβάλλοντος.
 5. Η μελέτη της ποιότητας της ατμόσφαιρας και η μέτρηση του θορύβου και της ακτινοβολίας. Η κατάρτιση και εφαρμογή προγραμμάτων μέτρησης, καταγραφής και αξιολόγησης των διαφόρων ρύπων, σύμφωνα με τα ισχύοντα πρότυπα, σε συνδυασμό με τις επιπτώσεις της αέριας ρύπανσης στο περιβάλλον και η μέριμνα για την επιβολή κυρώσεων σε ρυπογόνους επιχειρήσεις και εγκαταστάσεις στα πλαίσια της κείμενης Νομοθεσίας, και
 6. Κάθε άλλο θέμα που αφορά στη διαμόρφωση και προστασία του περιβάλλοντος και στον έλεγχο της ρύπανσης, εφόσον δεν ανατίθεται ρητώς σε άλλο όργανο

ή Υπηρεσία

Γ. Τμήμα Κτιριοδομικών Εφαρμογών και ελέγχου αυθαιρέτων, στο οποίο ανήκουν οι εξής αρμοδιότητες:

1. Η παρακολούθηση εφαρμογής των στεγαστικών προγραμμάτων Δημοσίων Φορέων, οργανωτικής οικιστικής ανάπτυξης.
2. Η μελέτη και πρόταση εφαρμογής ειδικών κτιριολογικών προτύπων και επιθυμητών κτιριακών τύπων, στην περιοχή της Ν.Α., στα πλαίσια των γενικών αρχών του πολεοδομικού σχεδιασμού.
3. Η έγκριση σύστασης ή διάλυσης οικοδομικών συνεταιρισμών και άσκηση εποπτείας επί των συνεταιρισμών αυτών, σε συνδυασμό με την παρακολούθηση εκτέλεση των προγραμμάτων τους, στα πλαίσια της γενικότερης Κυβερνητικής Πολιτικής.
4. Η εφαρμογή προτύπων, προδιαγραφών και κανονισμών, που αφορούν στον σχεδιασμό των κτιρίων, σε σχέση με τη λειτουργία τους και τις γενικές και ειδικές κατασκευές.
5. Ο έλεγχος εφαρμογής των προτύπων, προδιαγραφών και κανονισμών ειδικών οικοδομικών εργασιών, όπως υγρομόνωση, θερμομόνωση, πυροπροστασία κ.λ.π.
6. Ο έλεγχος ειδικών εργασιών κατασκευής κτιριακών έργων, βάσει των ισχυόντων Κανονισμών και οδηγιών.
7. Η παροχή Οδηγιών και έλεγχος εφαρμογής του ισχύοντος οικοδομικού κανονισμού, στα πλαίσια των γεωλογικών χαρτογραφικών υποβάθρων, εδαφοτεχνικών χαρτών και κανονισμών σεισμικής επικινδυνότητας, σε συνεργασία με τους αρμόδιους φορείς του Δημοσίου ή ιδιωτικού τομέα.
8. Η έκδοση αδειών ανεγέρσεως κτιρίων, σε εφαρμογή του εκάστοτε ισχύοντος Οικοδομικού Κανονισμού και
9. Ο έλεγχος των αυθαιρέτων και η επιβολή των σχετικών κυρώσεων.
10. Κάθε άλλο συναφές θέμα, σχετικό με την εφαρμογή της Πολεοδομικής Νομοθεσίας, το οποίο δεν ανατίθεται ρητώς σε άλλο τμήμα ή Διεύθυνση.

Δ. Τμήμα Αποκαταστάσεως σεισμοπλήκτων.

Διατηρούνται οι σημερινές αρμοδιότητες του τμήματος.

Άρθρο 27

Διάθροση και Αρμοδιότητες της Διευθύνσεως Τεχνικών Υπηρεσιών

1. Η Διεύθυνση Τεχνικών Υπηρεσιών, έχει ως αποστολή τη μελέτη, εκτέλεση, επίβλεψη, παραλαβή και συντήρηση των πάσης φύσεως τεχνικών έργων που εκτελούνται στην περιοχή ευθύνης της Ν.Α., είτε με ίδιους πόρους της Ν.Α. είτε μέσω των προγραμμάτων Δημοσίων Επενδύσεων, σύμφωνα με τις κείμενες διατάξεις και στα πλαίσια των οδηγιών και κατευθύνσεων των Κεντρικών Υπηρεσιών.

2. Η Διεύθυνση Τεχνικών Υπηρεσιών ασκεί και τις συναφείς αρμοδιότητες, που μεταβιβάζονται στη Ν.Α. από τις Κεντρικές Υπηρεσίες.

3. Την Διεύθυνση Τεχνικών Υπηρεσιών (ΔΤΥ), συγκροτούν τσπιο κάτω τμήματα:

Α. Τμήμα Εκτελέσεως Έργων.

Β. Τμήμα Συντήρησης σήμανσης οδών και ηλεκτρομηχανολογικού εξοπλισμού. Οι αρμοδιότητες της Διευθύνσεως Τεχνικών Υπηρεσιών, κατανέμονται μεταξύ των Τμημάτων της, ως εξής:

Α. Τμήμα Έκτελέσεως Έργων, στην αρμοδιότητα του οποίου ανήκουν:

1. Η μέριμνα για τη διεξαγωγή των νομίμων διαδικασιών για την ανάθεση εκτελέσεως τεχνικών έργων και η κατάρτιση σχετικών συμβάσεων.
2. Η επίβλεψη των εκτελουμένων έργων, η πιστοποίηση των εκτελουμένων εργασιών, καθώς και η έκδοση των κατά νόμον προβλεπομένων βεβαιώσεων.
3. Η μέριμνα για την παραλαβή των εκτελούμενων έργων και
4. Η τήρηση μητρώου εκτελουμένων έργων και κάθε άλλο θέμα που αφορά στην εκτέλεση τεχνικών έργων και δεν ανατίθεται ρητώς σε άλλο όργανο ή υπηρεσία.
5. Η εκτέλεση, η εποπτεία, ο έλεγχος και η παραλαβή των πάσης φύσεως εγγείων βελτιώσεων έργων κασώς και ηλεκτρομηχανολογικών έργων.
6. Στο τμήμα εκτελέσεως έργων λειτουργεί και γραφείο εργαστηριακού ελέγχου.

Β. Τμήμα Συντήρησης Σήμανσης, οδών και ηλεκτρομηχανολογικού εξοπλισμού, στην αρμοδιότητα του οποίου ανήκουν:

1. Η επισήμανση βλαβών ή φθορών στο οδικό δίκτυο ή σε άλλο έργο της ΝΑ και η φροντίδα για την άμεση αποκατάστασή τους.
2. Η μέριμνα για την εκτέλεση των προγραμμάτων κατασκευής των έργων συντήρησης και σήμανσης, σε συνδυασμό με την υποβολή προτάσεων για την εξασφάλιση των αναγκαίων πιστώσεων.
3. Η σύνταξη, ή ανάθεση σύνταξης μελετών συντήρησης του υπάρχοντος οδικού δικτύου, οδοστρώματος, τεχνικών έργων, βελτίωσης, χάραξης, σήμανσης, ηλεκτροφωτισμού και πρασίνου καθώς και των λιμενικών έργων και έργων αεροδρομίων, σε συνεργασία με τις αρμόδιες κεντρικές υπηρεσίες.
4. Η ουστηματική και κατά τακτά χρονικά διαστήματα παρακολούθησης και έλεγχος των γεφυρών στο Εθνικό και στο Νομαρχιακό δίκτυο της περιοχής της Ν.Α. και η επισήμανση τυχόν καταστροφών ή άλλων ζημιών σε επί μέρους τμήματα των κατασκευών.
5. Η μέριμνα για την προμήθεια, διαχείριση και συντήρηση του πάσης φύσεως τεχνικού εξοπλισμού της Ν.Α., σε συνδυασμό με την πλήρη αξιοποίησή του, επί οφελεια των στόχων της Ν.Α., όπως και σε περιπτώσεις βροχοπτώσεων, χιονοπτώσεων ή άλλων ζημιών στο οδικό δίκτυο της περιοχής της Ν.Α. και σε κάθε άλλη περίπτωση.
6. Η εκπόνηση μελετών κυκλοφοριακών ρυθμίσεων σχετικών με μονοδρομήσεις τμημάτων οδών, ή περιοχών απαγόρευσης κίνησης ή περιορισμούς στάθμευσης, μελέτες στάθμευσης καθώς και η τήρηση αρχείου κυκλοφοριακών μελετών και
7. Στο ανωτέρω τμήμα υπάγεται το σύνολο των μηχανημάτων της Ν.Α. Μεσσηνίας.
- Ε. Κάθε άλλο θέμα, που αφορά στη φωτεινή σηματοδότηση του οδικού δικτύου και την τήρηση των σχετικών προδιαγραφών, εσ' όσον δεν ανατίθεται ρητώς σε άλλο όργανο ή υπηρεσία.

Άρθρο 28

Ανεξάρτητη Τμήμα Μελετών

Στις αρμοδιότητες του τμήματος αυτού ανήκουν:

1. Η εκπόνηση ή ανάθεση εκπόνησης οικονομικότεχνη-

- κών μελετών κατασκευής τεχνικών έργων της Ν.Α., σύμφωνα με τις κείμενες διατάξεις.
 2. Η μέριμνα για τη θεώρηση και έγκριση των μελετών αυτών, από τα αρμόδια όργανα.
 3. Η τήρηση αρχείου μελετών και
 4. Κάθε άλλο θέμα που αφορά στη διαδικασία εκπόνησης μελετών εκτέλεσης τεχνικών έργων, σύμφωνα με την κείμενη νομοθεσία

ΜΕΡΟΣ ΔΕΥΤΕΡΟ

ΠΡΟΣΩΠΙΚΟ

ΚΕΦΑΛΑΙΟ Α

ΜΟΝΙΜΟΙ ΥΠΑΛΛΗΛΟΙ

Άρθρο 29

Διάκριση θέσεων κατά κλάδους

Οι θέσεις του μονίμου προσωπικού, κάθε κατηγορίας, διακρίνονται κατά κλάδους ως εξής:

1. Κατηγορία ΠΕ.
 ΠΕ Διοικητικός.
 ΠΕ Οικονομικός.
 ΠΕ Πολιτικών Μηχανικών.
 ΠΕ Αρχιτεκτόνων Μηχανικών.
 ΠΕ Αγρονόμων-Τοπογράφων Μηχανικών.
 ΠΕ Μηχανολόγων-Ηλεκτρολόγων Μηχανικών.
 ΠΕ Μεταλλειολόγων-Μηχανικών.
 ΠΕ Χημικών Μηχανικών.
 ΠΕ Μηχανικών Παραγωγής.
 ΠΕ Υγειονομικών Μηχανικών.
 ΠΕ Γεωλόγων.
 ΠΕ Ιατρών.
 ΠΕ Ιατρών-Υγειονομολόγων.
 ΠΕ Κτηνιάτρων.
 ΠΕ Ψυχολόγων.
 ΠΕ Κοινωνιολόγων.
 ΠΕ Χημικών Τροφίμων και λοιπών Καταναλωτικών Αγορών.
 ΠΕ Γεωπόνων.
 ΠΕ Πληροφορικής-Ειδικότητας Επιστήμης Υπολογιστών.
 ΠΕ Δασολογίας.
 ΠΕ Περιβαλλοντολόγων.
 ΠΕ Ιχθυολόγων.
 ΠΕ Στατιστικής.
 ΠΕ Οικονομολόγων (επί θεμάτων Ε.Ε.).
 ΠΕ Οικονομολόγων (επί θεμάτων τουρισμού).
 ΠΕ Αρχαιολόγων-Ιστορικών.
 ΠΕ Βιολόγων.
 ΠΕ Χημικών.
 ΠΕ Κοινωνικής Ιατρικής-Υγειονομολόγων.
 ΠΕ Ιατρών Εργασίας.
 ΠΕ Αναλυτών Πληροφορικής-Στατιστικολόγων.
 ΠΕ Οδοντιάτρων.
 ΠΕ Φαρμακοποιών.
 ΠΕ Ψυχιάτρων.
 ΠΕ Κοινωνικών Λειτουργών.
 ΠΕ Προγραμματιστών.
 ΠΕ Οικονομικού-Λογιστικού
2. Κατηγορία ΤΕ.
 ΤΕ Διοικητικός-Λογιστικός.
 ΤΕ Τεχνολογικών Εφαρμογών, ο οποίος περιλαμβάνει τις εξής ειδικότητες:
 Μηχανολογίας.
 Ηλεκτρολογίας.
 Πολιτικών-Δομικών Έργων.
 Τοπογράφων.
 ΤΕ Πληροφορικής.
 ΤΕ Τεχνολόγων Γεωπονίας.
 ΤΕ Επαγγελματιών Υγείας.
 ΤΕ Επιστημών Δημόσιας Υγείας.
 ΤΕ Μαευτικής.
 ΤΕ Επισκεπτών Υγείας.
 ΤΕ Κοινωνικής Εργασίας.
 ΤΕ Βιβλιοθηκονομίας.
 ΤΕ Τεχνολόγων-Ιχθυοκομίας.
 ΤΕ Τουριστικών Επαγγελματιών.
 ΤΕ Τεχνολόγων Δασοπονίας.
 ΤΕ Τεχνολόγων Αυτοκινήτων.
 ΤΕ Πολιτικών Υπομηχανικών (προσωρινός).
 ΤΕ Ηλεκτρονικών.
 ΤΕ Λογιστικού.
 ΤΕ Βρεφονηπιοκόμων.
 ΤΕ Νοσηλευτών.
 ΤΕ Υγείας και Πρόνοιας.
 ΤΕ Επαγ. Υγείας.
 ΤΕ Τεχνολ. Τροφίμων.
 ΤΕ Τοπικής Αυτοδιοίκησης.
3. Κατηγορία ΔΕ.
 ΔΕ Διοικητικός-Λογιστικός.
 ΔΕ Δακτυλογράφων-Στενογράφων.
 ΔΕ Τεχνικός, ο οποίος περιλαμβάνει τις εξής ειδικότητες:
 Σχεδίασης Έργων Πολιτικού Μηχανικού κα: Αρχιτέκτονα.
 Εσωτερικών Ηλεκτρικών Εγκαταστάσεων.
 Συντηρητών κτιρίων.
 Υδραυλικών.
 Υδραυλικο-Θερμοϋδραυλικού.
 Ξυλουργού.
 Συγκλήσεων Μεταλλικών Κατασκευών.
 Χειριστών Μηχανημάτων.
 Οδηγών.
 Εργοδηγών.
 ΔΕ Πληροφορικής.
 ΔΕ Επιμελητών Ιχθυοτροφίας.
 ΔΕ Δασοφυλάκων.
 ΔΕ Τεχνιτών.
 ΔΕ Τεχν. Σπερματέγχυσης.
 ΔΕ Χειριστών Η/Υ.
 ΔΕ Υδρομετρητών.
 ΔΕ Ελεγκτών Γαλοκτοκομίας.
4. Κατηγορία ΥΕ.
 ΥΕ Βοηθητικού Προσωπικού.
 ΥΕ Φυλάκων-Νυχτοφυλάκων.
 ΥΕ Απολυμαντών.
 ΥΕ Προσωπικού Καθαριότητας.
 ΥΕ Γεωργοκτηνοτρόφων.
 ΥΕ Οδηγών.
 ΥΕ Εργατοτεχνιτών.
 ΥΕ Δασοπροσβεστών.

Άρθρο 30

Εισαγωγικός και Καταληκτικός Βαθμός.

1. Οι θέσεις των κατηγοριών ΠΕ, ΤΕ και ΔΕ κατατάσσονται στους βαθμούς Δ, Γ, Β και Α, από τους οποίους κατώτερος είναι ο Δ και ανώτερος ο Α.
2. Οι θέσεις της κατηγορίας ΥΕ κατατάσσονται στους βαθμούς Ε, Δ, Γ, και Β, από τους οποίους κατώτερος είναι ο Ε και ανώτερος ο Β.
3. Εισαγωγικός βαθμός των κατηγοριών ΠΕ, ΤΕ, και ΔΕ είναι ο βαθμός Δ και της κατηγορίας ΥΕ ο βαθμός Ε. Για τους αποφοίτους της Εθνικής Σχολής Διοικήσεως, εισαγωγικός βαθμός είναι ο Β.
4. Οι θέσεις όλων των βαθμών των κατηγοριών ΠΕ, ΤΕ, ΔΕ, και ΥΕ είναι σε κάθε κατηγορία οργανικά ενιαίες. Μεταξύ υπαλλήλων του ίδιου βαθμού δεν υπάρχει αρχαιότητα.

ΚΕΦΑΛΑΙΟ ΔΕΥΤΕΡΟ

Αριθμός Θέσεων Κατά Κλάδους και προσόντα Διορισμού

Άρθρο 31

Κλάδος ΠΕ Διοικητικού

Προσόν διορισμού στον εισαγωγικό βαθμό Δ, ορίζεται πτυχίο ή δίπλωμα Νομικής ή Πολιτικών ή Οικονομικών Επιστημών ή Κοινωνιολογίας ή Διοίκησης Επιχειρήσεων ΑΕΙ της ημεδαπής ή πτυχίο ή δίπλωμα ΑΣΟΕΕ ή ΠΑΣΠΕ ή Ανωτάτης Βιομηχανικής Σχολής της ημεδαπής ή ισότιμος τίτλος αντίστοιχης ειδικότητας σχολών της Αλλοδαπής.

Άρθρο 32

Κλάδος ΠΕ Οικονομικός

1. Προσόν διορισμού στον εισαγωγικό βαθμό Δ ορίζεται πτυχίο Τμήματος Οικονομικών Επιστημών ΑΕΙ της ημεδαπής ή πτυχίο ΑΣΟΕΕ ή Ανωτάτης Βιομηχανικής Σχολής της ημεδαπής ή ισότιμο πτυχίο σχολής της αλλοδαπής.
2. Ειδικώς για τις θέσεις, σε θέματα Τουριστικής Ανάπτυξης και Ευρωπαϊκής Ένωσης, απαιτείται και πιστοποιητικό ειδικών σπουδών στην ημεδαπή ή την αλλοδαπή και σχετική εμπειρία.

Άρθρο 33

Κλάδος ΠΕ Πολιτικών Μηχανικών

Προσόν διορισμού στον εισαγωγικό βαθμό Δ ορίζεται πτυχίο ή δίπλωμα Πολιτικού Μηχανικού ΑΕΙ της ημεδαπής ή ισότιμο αντίστοιχης ειδικότητας Σχολών της Αλλοδαπής.

Άρθρο 34

Κλάδος ΠΕ Αρχιτεκτόνων-Μηχανικών

Προσόν διορισμού στον εισαγωγικό βαθμό Δ ορίζεται πτυχίο ή δίπλωμα Αρχιτέκτονα Μηχανικού ΑΕΙ της ημεδαπής ή ισότιμο αντίστοιχης ειδικότητας σχολών της Αλλοδαπής.

Άρθρο 35

Κλάδος ΠΕ Αγρονόμων Τοπογράφων Μηχανικών

Προσόν διορισμού στον εισαγωγικό βαθμό Δ ορίζεται πτυχίο ή δίπλωμα Αγρονόμου Τοπογράφου Μηχανικού

ΑΕΙ της ημεδαπής ή ισότιμο αντίστοιχη Ειδικότητας Σχολών της Αλλοδαπής.

Άρθρο 36

Κλάδος ΠΕ Μηχανολόγων Ηλεκτρολόγων Μηχανικών

1. Ο κλάδος ΠΕ Μηχανολόγων Ηλεκτρολόγων Μηχανικών περιλαμβάνει τις εξής ειδικότητες: Μηχανολόγων Μηχανικών, Ηλεκτρολόγων Μηχανικών.
2. Προσόν διορισμού στον εισαγωγικό βαθμό Δ ορίζεται πτυχίο ή δίπλωμα Μηχανολόγου Μηχανικού ή Ηλεκτρολόγου Μηχανικού ΑΕΙ της ημεδαπής ή ισότιμο αντίστοιχης ειδικότητας σχολών της Αλλοδαπής.

Άρθρο 37

Κλάδος ΠΕ Μεταλλειολόγων-Μηχανικών

Προσόν διορισμού στον εισαγωγικό βαθμό Δ ορίζεται πτυχίο ή δίπλωμα Μεταλλειολόγου Μηχανικού ΑΕΙ της ημεδαπής ή ισότιμο αντίστοιχης ειδικότητας σχολών της Αλλοδαπής.

Άρθρο 38

Κλάδος ΠΕ Χημικών Μηχανικών

Προσόν διορισμού στον εισαγωγικό βαθμό Δ ορίζεται πτυχίο ή δίπλωμα Χημικού Μηχανικού ΑΕΙ της ημεδαπής ή ισότιμο αντίστοιχης ειδικότητας σχολών της Αλλοδαπής.

Άρθρο 39

Κλάδος ΠΕ Μηχανικών Παραγωγής

Προσόν διορισμού στον εισαγωγικό βαθμό Δ ορίζεται πτυχίο ή δίπλωμα Μηχανικών Παραγωγής ΑΕΙ της ημεδαπής ή ισότιμο αντίστοιχης ειδικότητας σχολών της Αλλοδαπής.

Άρθρο 40

Κλάδος ΠΕ Υγιεινομικών Μηχανικών

Προσόν διορισμού στον εισαγωγικό βαθμό Δ ορίζεται πτυχίο ή δίπλωμα Υγιεινομικού Μηχανικού ΑΕΙ της ημεδαπής ή ισότιμο αντίστοιχης ειδικότητας σχολών της Αλλοδαπής ή πτυχίο πολιτικού μηχανικού ή μηχανολόγου μηχανικού με πιστοποιητικό σπουδών στην υγιεινομική μηχανική σε ΑΕΙ της ημεδαπής ή ισότιμο αντίστοιχης σχολής της Αλλοδαπής.

Άρθρο 41

Κλάδος ΠΕ Γεωλόγων

Προσόν διορισμού στον εισαγωγικό βαθμό Δ ορίζεται πτυχίο ή δίπλωμα Γεωλόγου ΑΕΙ της ημεδαπής ή ισότιμο αντίστοιχης ειδικότητας Σχολών της Αλλοδαπής.

Άρθρο 42

Κλάδος ΠΕ Ιατρών

Προσόν διορισμού στον εισαγωγικό βαθμό Δ ορίζεται πτυχίο δίπλωμα Ιατρικής Σχολής ΑΕΙ της ημεδαπής ή ισότιμο αντίστοιχης ειδικότητας Σχολών της Αλλοδαπής και άδεια ασκήσεως Επαγγέλματος.

Άρθρο 43

Κλάδος ΠΕ Ιατρών Υγιεινολόγων

Προσόν διορισμού στον εισαγωγικό βαθμό Δ ορίζεται πτυχίο Ιατρικής Σχολής ΑΕΙ της ημεδαπής ή ισότιμο αντίστοιχης σχολής της Αλλοδαπής άδεια ασκήσεως

επαγγέλματος και πιστοποιητικό μεταπτυχιακών σπουδών Υγιεινολόγου ΑΕΙ της ημεδαπής ισοτίμο αντίστοιχης ειδικότητας σχολών της αλλοδαπής.

Άρθρο 44

Κλάδος ΠΕ Κτηνιάτρων

Προσόν διορισμού στον εισαγωγικό βαθμό Δ ορίζεται πτυχίο ή δίπλωμα Κτηνιατρικής Σχολής ΑΕΙ της ημεδαπής ή ισοτίμο αντίστοιχης ειδικότητας Σχολών της Αλλοδαπής.

Άρθρο 45

Κλάδος ΠΕ Ψυχολόγων

Προσόν διορισμού στον εισαγωγικό βαθμό Δ ορίζεται πτυχίο ή δίπλωμα Σχολής Ψυχολογίας ΑΕΙ της ημεδαπής ή ισοτίμο αντίστοιχης ειδικότητας Σχολών της Αλλοδαπής.

Άρθρο 46

Κλάδος ΠΕ Κοινωνιολόγων

Προσόν διορισμού στον εισαγωγικό βαθμό Δ ορίζεται πτυχίο Σχολής Κοινωνιολογίας ΑΕΙ της ημεδαπής ή ισοτίμο αντίστοιχης ειδικότητας Σχολών της Αλλοδαπής.

Άρθρο 47

Κλάδος ΠΕ Χημικών Τροφίμων και λοιπών Καταναλωτικών Αγαθών

Προσόν διορισμού στον εισαγωγικό βαθμό Δ ορίζεται πτυχίο Χημικού ΑΕΙ ημεδαπής ή ισοτίμο αντίστοιχης ειδικότητας Σχολών της Αλλοδαπής και πιστοποιητικό μεταπτυχιακών σπουδών με ειδίκευση στη χημεία τροφίμων και λοιπών καταναλωτικών αγαθών ή 5ετή προϋπηρεσία σε υπηρεσίες ή επιχειρήσεις του Δημοσίου ή Ιδιωτικού Τομέα σε θέσεις αντίστοιχες προς την ειδικότητά τους.

Άρθρο 48

Κλάδος ΠΕ Γεωπόνων

Προσόν διορισμού στον εισαγωγικό βαθμό Δ ορίζεται πτυχίο Γεωπόνου ΑΕΙ της ημεδαπής ή ισοτίμο αντίστοιχης ειδικότητας Σχολών της Αλλοδαπής.

Άρθρο 49

Κλάδος ΠΕ Επιστήμης Υπολογιστών (Software)

Προσόν διορισμού στον εισαγωγικό βαθμό Δ ορίζεται πτυχίο ή δίπλωμα Επιστήμης των Υπολογιστών (software ΑΕΙ) της ημεδαπής ή ισοτίμο αντίστοιχης ειδικότητας σχολών της Αλλοδαπής ή πτυχίο Ανωτάτης Σχολής Οικονομικών ή Διοικητικών Επιστημών ή πολιτικών μηχανικών ΑΕΙ της ημεδαπής ή ισοτίμου Σχολών της αλλοδαπής και πιστοποιητικό μεταπτυχιακών σπουδών στην πληροφορική.

Άρθρο 50

Κλάδος ΠΕ Περιβαλλοντολόγων

Προσόν διορισμού στον εισαγωγικό βαθμό Δ ορίζεται πτυχίο Τμήματος Χωροταξίας και Περιβάλλοντος ΑΕΙ της ημεδαπής ή αντίστοιχης ειδικότητας Σχολών της Αλλοδαπής ή πτυχίο Χημικού Μηχανικού ή Πολιτικού Μηχανικού ή Μηχανολογικού Μηχανικού ή Γεωπόνου ή Γεωλόγου της ημεδαπής ή αντίστοιχης ειδικότητας Σχολών της Αλλοδαπής και πιστοποιητικό μεταπτυχιακών σπουδών ΑΕΙ με ειδίκευση στην Υγιεινομική Μη-

χανική ή στην προστασία του περιβάλλοντος ή 10ετή τουλάχιστον πείρα σε επιχειρήσεις ή οργανισμούς του Δημοσίου ή Ιδιωτικού Τομέα αντίστοιχης προς την ειδικότητά τους.

Άρθρο 51

Κλάδος ΠΕ Ιχθυολόγων

Προσόν διορισμού στον εισαγωγικό βαθμό Δ ορίζεται πτυχίο Βιολόγου, Κτηνιάτρου ή Γεωπόνου, με ειδίκευση στην Ιχθυολογία, ΑΕΙ της ημεδαπής ή ισοτίμο αντίστοιχης ειδικότητας Σχολών της Αλλοδαπής και πιστοποιητικό μεταπτυχιακών σπουδών με ειδίκευση στην Ιχθυολογία, σε σχολές της ημεδαπής ή ισοτίμο αντίστοιχης σχολής της αλλοδαπής.

Άρθρο 52

Κλάδος ΠΕ Στατιστικής

Προσόν διορισμού στον εισαγωγικό βαθμό Δ ορίζεται πτυχίο Ανωτάτης Οικονομικής Σχολής ΑΕΙ ή Ανωτάτης Βιομηχανικής Σχολής ή Πολυτεχνικής Σχολής της ημεδαπής ή ισοτίμο αντίστοιχης ειδικότητας Σχολών της Αλλοδαπής και πιστοποιητικό μεταπτυχιακών σπουδών στη στατιστική, τμήματος ΑΕΙ της ημεδαπής ή ισοτίμο αντίστοιχης σχολής της αλλοδαπής.

Άρθρο 53

Κλάδος ΠΕ Δασολόγων

Προσόν διορισμού στον εισαγωγικό βαθμό Δ ορίζεται πτυχίο Δασολογικής Σχολής ΑΕΙ της ημεδαπής ή ισοτίμου αντιστοίχου της αλλοδαπής.

Άρθρο 54

ΠΕ Αρχαιολόγων Ιστορικών

Προσόν διορισμού στον εισαγωγικό βαθμό Δ, ορίζεται πτυχίο Φιλοσοφικής Σχολής της ημεδαπής ή ισοτίμου αντιστοίχου της αλλοδαπής, με ειδίκευση στην αρχαιολογία ή την ιστορία.

Άρθρο 55

Κλάδος ΤΕ Διοικητικός Λογιστικός

Προσόν διορισμού στον εισαγωγικό βαθμό, ορίζεται πτυχίο ή δίπλωμα Διοίκησης Επιχειρήσεων ή Λογιστικής ΤΕΙ της ημεδαπής ή ισοτίμο αντίστοιχης ειδικότητας πτυχίο ή δίπλωμα ισοτίμων σχολών της αλλοδαπής ή ΚΑΤΕΕ ή ισοτίμου προς τα ΚΑΤΕΕ σχολών της ημεδαπής ή αλλοδαπής ή πτυχίο ή δίπλωμα της Σχολής Στατιστικής που λειτουργήσε υπό την εποπτεία της Ανωτάτης Βιομηχανικής Σχολής Πειραιά.

Άρθρο 56

Κλάδος ΤΕ Τεχνολογικών Εφαρμογών και Πληροφορικής

1. Ο κλάδος ΤΕ Τεχνολογικών Εφαρμογών και Πληροφορικής περιλαμβάνει θέσεις, οι οποίες κατανομούνται με απόφαση του Νομάρχη, ανάλογα με τις ειδικότερες ανάγκες της Ν.Α., στις πιο κάτω ειδικότητες: Μηχανολογίες, Ηλεκτρολογίες, Πολιτικών Δομικών Έργων, Τοπογράφων, Αυτοκινήτων
2. Προσόν διορισμού στον εισαγωγικό βαθμό Δ ορίζεται το ομώνυμο ή αντίστοιχο κατά ειδικότητα πτυχίο ή δίπλωμα ΤΕΙ της ημεδαπής ή ισοτίμων σχολών της αλλοδαπής ή ΚΑΤΕΕ ή ισοτίμων προς τα ΚΑΤΕΕ σχολών της ημεδαπής ή αλλοδαπής.

Άρθρο 57

Κλάδος ΤΕ Πολιτικών Υπομηχανικών (Προσωρινός)

Στις θέσεις αυτές εντάσσονται με το βαθμό που φέρουν οι υπηρετούντες κατά την Δημοσίευση του παρόντος πολιτικοί υπομηχανικοί απόφοιτοι Σχολών υπομηχανικών. Μετά την κατά οιονδήποτε τρόπο κένωση των θέσεων ο κλάδος αυτός καταργείται.

Άρθρο 58

Κλάδος ΤΕ Πληροφορικής

1. Ο κλάδος ΤΕ Πληροφορικής περιλαμβάνει τις ειδικότητες

- α. Πληροφορικής και
 - β. Ηλεκτρονικών Υπολογιστικών Συστημάτων με εισαγωγικό βαθμό Δ.
2. Προσόν διορισμού στον εισαγωγικό βαθμό Δ, ορίζεται:
- α. Για την ειδικότητα Πληροφορικής πτυχίο ή δίπλωμα πληροφορικής software ΤΕΙ ή τίτλος σπουδών αντιστοιχίας προς τα ΚΑΤΕΕ σχολών της αλλοδαπής.
 - β. Για την ειδικότητα Ηλεκτρονικών Υπολογιστικών Συστημάτων πτυχίο ή δίπλωμα Ηλεκτρονικών Υπολογιστικών Συστημάτων (Hardware) ΤΕΙ ή τίτλος σπουδών, αντιστοιχίας ειδικότητας ισότιμων σχολών της αλλοδαπής ή ΚΑΤΕΕ ή ισότιμο τίτλο αντιστοίχου προς τα ΚΑΤΕΕ σχολής της αλλοδαπής.

Άρθρο 59

Κλάδος ΤΕ Τεχνολόγων Γεωπονίας

Προσόν διορισμού στον εισαγωγικό βαθμό Δ ορίζεται πτυχίο Σχολής Τεχνολόγων Γεωπονίας ΤΕΙ ή ομώνυμο πτυχίο Σχολής ΚΑΤΕΕ ή ισότιμο πτυχίο αντιστοίχου σχολής της ημεδαπής ή της αλλοδαπής.

Άρθρο 60

Κλάδος ΤΕ Εποπτών Υγείας

Προσόν διορισμού στον εισαγωγικό βαθμό Δ ορίζεται πτυχίο ή δίπλωμα σχολής εποπτών Υγείας ΤΕΙ ή πτυχίο αντιστοίχου Σχολής ΚΑΤΕΕ, ή ισότιμο πτυχίο ή δίπλωμα αντιστοίχου σχολής της αλλοδαπής.

Άρθρο 61

Κλάδος ΤΕ Μαιευτικής

Προσόν διορισμού στον εισαγωγικό βαθμό Δ ορίζεται πτυχίο ή δίπλωμα σχολής Μαιευτικής ΤΕΙ ή πτυχίο αντιστοίχου Σχολής ΚΑΤΕΕ, ή ισότιμο πτυχίο ή δίπλωμα αντιστοίχου σχολής της αλλοδαπής.

Άρθρο 62

Κλάδος ΤΕ Επισκεπτριών Υγείας

Προσόν διορισμού στον εισαγωγικό βαθμό Δ ορίζεται πτυχίο ή δίπλωμα Σχολής Επισκεπτριών Υγείας ΤΕΙ ή πτυχίο αντιστοίχου Σχολής ΚΑΤΕΕ, ή ισότιμο πτυχίο ή δίπλωμα αντιστοίχου σχολής της αλλοδαπής.

Άρθρο 63

Κλάδος ΤΕ Κοινωνικής Εργασίας

Προσόν διορισμού στον εισαγωγικό βαθμό Δ ορίζεται πτυχίο ή δίπλωμα Σχολής Κοινωνικής Εργασίας ΤΕΙ ή πτυχίο αντιστοίχου Σχολής ΚΑΤΕΕ, ή ισότιμο πτυχίο ή δίπλωμα αντιστοίχου σχολής της αλλοδαπής.

Άρθρο 64

Κλάδος ΤΕ Βιβλιοθηκονομίας

Προσόν διορισμού στον εισαγωγικό βαθμό Δ ορίζεται πτυχίο ή δίπλωμα Βιβλιοθηκονομίας ΤΕΙ ή αντιστοιχίας σχολής ΚΑΤΕΕ της ημεδαπής ή αντιστοιχίων σχολών της αλλοδαπής.

Άρθρο 65

Κλάδος ΤΕ Τεχνολόγων Ιχθυοκομίας

Προσόν διορισμού στον εισαγωγικό βαθμό Δ ορίζεται πτυχίο Σχολής Τεχνολόγων Ιχθυοκομίας ΤΕΙ ή ομώνυμο πτυχίο σχολής ΚΑΤΕΕ ή ισότιμο πτυχίο ή δίπλωμα αντιστοίχου Σχολής της αλλοδαπής.

Άρθρο 66

Κλάδος ΤΕ Τουριστικών Επαγγελματιών

Προσόν διορισμού στον εισαγωγικό βαθμό Δ ορίζεται πτυχίο Σχολής Τουριστικών Επαγγελματιών με ειδικότητα Διοίκησης Ξενοδοχείων ΤΕΙ της ημεδαπής ή ομώνυμο πτυχίο σχολής ΚΑΤΕΕ ή ισότιμο πτυχίο ή δίπλωμα αντιστοίχου Σχολής της αλλοδαπής.

Άρθρο 67

Κλάδος ΔΕ Διοικητικός Λογιστικός

- α. Μέχρι την 1.4.1996 οι θέσεις του κλάδου καλύπτονται κατά το ήμισυ από κατόχους απολυτηρίου τίτλου Λυκείου ή εξετασίου Γυμνασίου ή ισότιμου σχολείου ανεξάρτητα από την ειδικότητα και κατά το ήμισυ από κατόχους απολυτηρίου τίτλου τμήματος υπαλλήλων Γραφείου (Διοίκησης) ή τμήματος υπαλλήλων Λογιστηρίου Τεχνικού Επαγγελματικού Λυκείου.
- β. Μετά την 1.4.1996 ημέρα συμπλήρωσης 10ετίας από της δημοσίευσής του Ν. 1586/1986 (1.4.1996) οι θέσεις του κλάδου καλύπτονται αποκλειστικά από κατόχους απολυτηρίου τίτλου τμήματος υπαλλήλων γραφείου (Διοίκησης) ή τμήματος υπαλλήλων Λογιστηρίου Τεχνικού Επαγγελματικού Λυκείου.

Άρθρο 68

Κλάδος ΔΕ Δακτυλογράφων Στενογράφων

1. Ο κλάδος Δακτυλογράφων Στενογράφων περιλαμβάνει τις ειδικότητες:
 - α. Δακτυλογράφων Ελληνικής γλώσσας
 - β. Ξενογλώσσων Δακτυλογράφων και
 - γ. Στενογραφίας με εισαγωγικό βαθμό Δ.
2. Στα καθήκοντα των υπαλλήλων του κλάδου αυτού περιλαμβάνονται και άλλες συναφείς εργασίες όπως χειρισμός τηλεφώνου FAX TELEX κ.λπ.
3. α. Μέχρι την 1.4.1996 οι θέσεις καλύπτονται κατά το ήμισυ από κατόχους απολυτηρίου τίτλου Λυκείου ή εξετασίου γυμνασίου ή ισότιμου σχολείου, ανεξάρτητα από ειδικότητα και κατά το ήμισυ από κατόχους απολυτηρίου τίτλου τμήματος υπαλλήλων γραφείου (Διοίκησης) ή τμήματος υπαλλήλων Λογιστηρίου Τεχνικού Επαγγελματικού Λυκείου.
- β. Μετά την 1.4.1996 (Ημέρα συμπλήρωσης 10ετίας από της δημοσίευσής του Ν.1586/1986) οι θέσεις του κλάδου αυτού καλύπτονται αποκλειστικά από κατόχους απολυτηρίου τίτλου τμήματος υπαλλήλων γραφείου (Διοίκησης) ή τμήματος Λογιστηρίου Τεχνικού επαγγελματικού Λυκείου.

Άρθρο 69

Κλάδος ΔΕ Τεχνικός

- α. Σχεδίασης Έργων Πολιτικού Μηχανικού και Αρχιτέκτονα
 - β. Εσωτερικών Ηλεκτρικών εγκαταστάσεων
 - γ. Ηλεκτρονικών εγκαταστάσεων και Αυτοματισμού
 - δ. Συντηρητών κτιρίων
 - ε. Υδραυλικού Θερμοϋδραυλικού
 - στ. Ξυλουργού
 - ζ. Συγκολλήσεων και μεταλλικών Κατασκευών
 - η. Θέσεις Χειριστών Μηχανημάτων και
 - θ. Οδηγών
 - ι. Γεωροτεχνιτών
 - ια. Βοηθών Εργαστηρίων
 - ιβ. ΥΠΕ Σπερματεγχύτες
Ειδικό Προσωπικό
 - ιγ. Ελεγκτής Γαλακτοκομίας
 - ιδ. Υδρομετρητές
2. Προσόν διορισμού στον εισαγωγικό βαθμό του κλάδου αυτού ορίζεται απολυτήριος τίτλος αντιστοίχου σχολής Τεχνικού Επαγγελματικού Λυκείου.

Άρθρο 70

Κλάδος ΔΕ Εργοδηγών (Προσωρινός)

Ο κλάδος ΔΕ Εργοδηγών είναι προσωρινός. Στον κλάδο αυτό εντάσσονται με τον βαθμό που φέρουν οι υπηρετούντες κατά την Δημοσίευση του παρόντος εργοδηγοί απόφοιτοι σχολών εργοδηγών. Μετά την κατά οιονδήποτε τρόπο κένωση των θέσεων, ο κλάδος αυτός καταργείται.

Άρθρο 71

Κλάδος ΔΕ Πληροφορικής

1. Στον κλάδο ΔΕ πληροφορικής οι ειδικότητες και ο αριθμός των θέσεων κατά ειδικότητα καθορίζονται κάθε φορά με την προκήρυξη πλήρωσης των κενών θέσεων.
2. Προσόν διορισμού στον εισαγωγικό βαθμό του κλάδου αυτού ορίζεται απολυτήριος τίτλος τμήματος πληροφορικής Τεχνικού Επαγγελματικού Λυκείου ή ΕΠΛ.

Άρθρο 72

Κλάδος ΔΕ Δοσοφυλάκων

Προσόν διορισμού στον εισαγωγικό βαθμό ορίζεται απολυτήριος τίτλος ΤΕΛ κατευθύνσεως Δοσοπονίας.

Άρθρο 73

Κλάδος ΔΕ Επιμελητών Ιχθυοτροφίας

Προσόν διορισμού στον εισαγωγικό βαθμό ορίζεται απολυτήριος τίτλος ΤΕΛ και ΕΠΛ αναλόγου κατευθύνσεως.

Άρθρο 74

Κλάδος ΥΕ Βοηθητικού Προσωπικού

1. Ο κλάδος ΥΕ Βοηθητικού προσωπικού περιλαμβάνει θέσεις με εισαγωγικό βαθμό Ε.
2. Ο κλάδος αυτός περιλαμβάνει τις εξής ειδικότητες: Γεωροκτηνοτρόφων, Φυλάκων, Νυχτοφυλάκων, Εργατοτεχνιτών, Κλητήρων, Καθαριστριών και Απολυμωτών, ΥΕΣ Νοσοκομιοί Κτηνών.
3. Οι θέσεις αυτές κατανέμονται κατά κατηγορίες με απόφαση του Νομάρχου, σύμφωνα με τις ειδικότερες

ανάγκες της υπηρεσίας.

4. Προσόν διορισμού στις θέσεις αυτές είναι απολυτήριος τίτλος υποχρεωτικής εκπαίδευσης.

Άρθρο 75

Κλάδος ΥΕ Δασοपुरοσβεστών

Προσόν διορισμού στις θέσεις αυτές είναι απολυτήριος τίτλος υποχρεωτικής εκπαίδευσης.

Άρθρο 76

Κλάδος ΥΕ Οδηγών

Ο κλάδος αυτός είναι προσωρινός στις δε ανωτέρω θέσεις εντάσσονται οι ήδη υπηρετούντες οδηγοί της κατηγορίας αυτής και παύουν υφιστάμενες μετά την καθ'οιονδήποτε τρόπον αποχώρησης των υπηρετούντων από την υπηρεσία.

ΚΕΦΑΛΑΙΟ Β

ΛΟΙΠΟ ΠΡΟΣΩΠΙΚΟ

Άρθρο 77

Θέσεις προσωπικού με σχέση εργασίας Ιδιωτικού Δικαίου

Οι θέσεις του προσωπικού με σχέση εργασίας Ιδιωτικού Δικαίου, είναι: οι εξής:

1. Προσωπικό με σχέση έμμισθης εντολής Δικηγόρων 2 θέσεις

Προσόντα για το διορισμό στις θέσεις δικηγόρων ορίζονται πτυχίο Νομικής Σχολής ΑΕΙ της ημεδαπής ή ισότιμο αντιστοίχου σχολής της αλλοδαπής και άδεια άσκησης επαγγέλματος σε Πρωτοδικείο πλην 1 θέσεως για την οποία απαιτείται άδεια άσκησης επαγγέλματος στον Αρειο Πάγο. Επί πλέον προσόν θεωρείται η εξειδίκευση στο Ευρωπαϊκό Δίκαιο.

2. Προσωπικό με σχέση εργασίας ορισμένου χρόνου.

- α. Ειδικό Επιστημονικό Προσωπικό 5 θέσεις

- β. Τεχνικό Προσωπικό 5 θέσεις

Οι επιμέρους ειδικότητες στο προσωπικό των εδαφ. α και β της παρ. 2 του παρόντος και η κατανομή των θέσεων κατά ειδικότητα, καθορίζονται κάθε φορά με την προκήρυξη πλήρωσης των κενών θέσεων.

Άρθρο 78

Κατηγορία Ειδικών Θέσεων

1. Οι διεξ. του παρόντος συνιστώμενες θέσεις προσωπικού ειδ. κών θέσεων, ανέρχονται σε 5.

Οι ειδικότητες και η κατανομή των θέσεων, κατά ειδικότητα καθορίζονται κάθε φορά με την προκήρυξη, πλήρωσης των κενών θέσεων.

2. Τα απαιτούμενα προσόντα για τον διορισμό προσωπικού Ειδικών θέσεων ορίζονται πτυχίο ΑΕΙ της ημεδαπής ή ισότιμου τίτλου ΑΕΙ της αλλοδαπής, πιστοποιητικό μεταπτυχιακών σπουδών ΑΕΙ της ημεδαπής ή της αλλοδαπής στην ειδικότητα που αντιστοιχεί σε κάθε μία από τις θέσεις που ανασφώνονται στην σχετική προκήρυξη πλήρωσης των θέσεων και 3ετή τουλάχιστον εμπειρία στην ειδικότητα αυτή. Ειδικώς για θέματα Τουρισμού, είναι δυνατή η πρόσληψη προσώπων προερχομένων από τον κλάδο των Τουριστικών Επιχειρήσεων, χωρίς την απαραίτητη συνδρομή των μεταπτυχιακών τίτλων, που προβλέπονται από την παρούσα παράγραφο. Απαραίτητο προσόν τουλάχιστον η άριστη

γνώση μιας γλώσσας για την πρόσληψη προσωπικού ειδικών θέσεων (Ε.Θ.) είναι η άριστη γνώση μιας τουλάχιστον γλώσσας, χώρας μέλους της Ε.Ε.

3. Τα καθήκοντα και οι εργασίες που θα εκτελεί το προσωπικό αυτό καθορίζονται με απόφαση του Νομάρχου, στα πλαίσια του τομέα ειδικότητάς τους και του σκοπού για τον οποίο έχουν προσληφθεί.

4. Οι υπάλληλοι της κατηγορίας Ε.Θ. διορίζονται σύμφωνα με την παρ. 4 του άρθρου 34 του Ν.2218/94 και απολύονται με απόφαση του Νομάρχη που δημοσιεύεται, σε περίπτωση, στην Εφημερίδα της Κυβερνήσεως. Οι υπάλληλοι αυτοί παύουν να ασκούν τα καθήκοντα τους και απολύονται αυτοδίκαια αμέσως μόλις ο Νομάρχης που τους προσέλαβε χάσει την ιδιότητά του για οποιονδήποτε λόγο.

ΚΕΦΑΛΑΙΟ Γ

ΠΡΟΪΣΤΑΜΕΝΟΙ ΥΠΗΡΕΣΙΩΝ ΚΑΙ ΑΝΑΠΛΗΡΩΣΗ ΤΟΥΣ

Άρθρο 79

Προϊστάμενοι

1. Της Γενικής Διευθύνσεως προΐσταται υπάλληλος του κλάδου Π.Ε.

Ο Γενικός Διευθυντής:

α. Επικουρεί το έργο του Νομαρχιακού Συμβουλίου και Νομαρχιακών Επιτροπών και μεριμνά για την προώθηση των θεμάτων κατά τομείς σε συνεργασία με τους Προέδρους των Ν.Ε. και τον Πρόεδρο του Ν.Σ.

β. Συντονίζει και ελέγχει το έργο των υπηρεσιών, σε σχέση με το ειδικότερο αντικείμενο της αποστολής τους.

γ. Είναι ιεραρχικός προϊστάμενος του προσωπικού της Ν.Α. και ασκεί τις προβλεπόμενες από τις διατάξεις του υπαλληλικού κώδικα και του Ν.2218/94 αρμοδιότητες επί του προσωπικού.

Ο Γενικός Διευθυντής υπάγεται ιεραρχικά στον Νομάρχη και στις Ν.Ε.

2. Της Γραμματείας του Νομαρχιακού Συμβουλίου που λειτουργεί σε επίπεδο τμήματος, του Γραφείου Τύπου και Δημοσίων Σχέσεων και του Τμήματος Πολιτικής Σχεδίασης Εκτάκτου Αναγκής (ΠΣΕΑ) προΐσταται υπάλληλος του Κλάδου Π.Ε. Σε περίπτωση ελλείψεως υπαλλήλων του Κλάδου Π.Ε. προΐσταται υπάλληλος του Κλάδου Τ.Ε.

Ειδικότερο όσον αφορά στο Γραφείο Τύπου και Δημοσίων Σχέσεων, ο προϊστάμενος του πέραν των άλλων προσόντων πρέπει να έχει άριστη γνώση μιας ξένης γλώσσας τουλάχιστον, κατά προτίμηση της Αγγλικής ή της Γαλλικής.

3. Της Υπηρεσίας Νομικών υποθέσεων που λειτουργεί σε επίπεδο τμήματος, προΐσταται δικηγόρος εκ των υπηρετούντων με άδεια ασκήσεως επαγγέλματος στον Αρειο Πάγο.

4. Της Διευθύνσεως Προγραμματισμού και Ανάπτυξης προΐσταται υπάλληλος του κλάδου Π.Ε. (Κατά προτίμηση με μεταπτυχιακές σπουδές στον προγραμματισμό).

5. Της Διευθύνσεως Ευρωπαϊκής Ένωσης και Διεθνών Σχέσεων προΐσταται υπάλληλος των ειδικών θέσεων με πτυχίο ΑΣΕ και πιστοποιητικό μεταπτυχιακών σπουδών,

κατά προτίμηση σε θέματα Ευρωπαϊκής Ένωσης, εμπειρία στην κατάρτιση και εφαρμογή Κοινωνικών προγραμμάτων και άριστη γνώση μιας τουλάχιστον γλώσσας, Κράτους μέλους της Ε.Ε.

6. Των Διευθύνσεων: α. Οργανώσεως και Διοικήσεως και β. Οικονομικού της Ν.Α. προΐσταται υπάλληλος του κλάδου Π.Ε. Διοικητικού ή Π.Ε. Οικονομικού.

7. Της Διευθύνσεως Γεωργίας και Κτηνοτροφίας προΐσταται υπάλληλος του κλάδου Π.Ε. Γεωπόνων.

8. Της Διευθύνσεως Κτηνιατρικής προΐσταται υπάλληλος του κλάδου Π.Ε. Κτηνιατρικού.

9. Των Κοινωνικών Υποθέσεων προΐστανται υπάλληλοι κατά Διεύθυνση ως εξής:

α. Της Διεύθυνσης Υγείας υπάλληλος του κλάδου Π.Ε. Ιατρών Υγιεινολόγων ή Π.Ε. Ιατρών.

β. Της Διεύθυνσης Πρόνοιας και της Διεύθυνσης Επιθεώρησης Εργασίας, υπάλληλοι του κλάδου Π.Ε. Διοικητικού.

10. Των Διευθύνσεων Πρωτοβάθμιας και Δευτεροβάθμιας Εκπαίδευσής προΐστανται εκπαιδευτικοί της πρωτοβάθμιας και δευτεροβάθμιας Εκπαίδευσης αντίστοιχως οριζόμενοι, σύμφωνα με τις διατάξεις του Ν.1566/85, όπως τροποποιήθηκε μεταγενεστερώς.

11. Της Διευθύνσεως Αθλητισμού προΐσταται υπάλληλος του κλάδου Π.Ε. Φυσικής Αγωγής.

12. Της Διεύθυνσης Εκκλησιαστικών Θεμάτων Νοστήτος και Λαϊκής Επιμόρφωσης προΐσταται υπάλληλος Π.Ε.

13. Της Διεύθυνσης Χωροταξίας, Περιβάλλοντος και Πολεοδομίας προΐσταται υπάλληλος του κλάδου Π.Ε. μηχανικών κατά προτεραιότητα.

14. Της Διευθύνσεως Τεχνικών Εργων προΐσταται υπάλληλος του κλάδου Π.Ε. μηχανικών.

15. Της Διευθύνσεως Μεταφορών και Επικοινωνιών προΐσταται υπάλληλος του κλάδου Π.Ε. μηχανικών.

16. Του τμήματος Τοπογραφικών Εφαρμογών προΐσταται υπάλληλος του κλάδου Π.Ε. μηχανικών.

17. Της Διευθύνσεως Εμπορίου, Βιομηχανίας και Τουρισμού προΐσταται υπάλληλος του κλάδου Π.Ε.

18. Του τμήματος Αλιείας προΐσταται υπάλληλος του κλάδου Π.Ε. Ιχθυολόγων.

19. Κάθε Διεύθυνση υποστηρίζεται από τη Γραμματεία της.

20. Προϊστάμενοι τμημάτων ορίζονται με απόφαση του Νομάρχου, υπάλληλοι αντιστοίχων κλάδων, σύμφωνα με το άρθρο 32 παρ.1 του Ν.2218/94.

Άρθρο 80

Αριθμός θέσεων προσωπικού κατά κλάδους

1. Διεύθυνση Προγραμματισμού και Ανάπτυξης.

Π.Ε. Δ/κού Οικονομικού 2

Π.Ε. Πολιτικών Μηχανικών 2

Π.Ε. Αρχιτεκτόνων Μηχανικών 2

Π.Ε. Γεωπόνων 2

Τ.Ε. Λογιστικού 1

Τ.Ε. Πληροφορικής 1

Δ.Ε. Λογιστικού 5

Δ.Ε. Πληροφορικής 4

Δ.Ε. Οδηγών 3

Δ.Ε. Τεχνιτών 5

Δ.Ε. Χειριστών Μηχανημάτων 15

Υ.Ε. Οδηγών 1

- ΥΕ Καθαριστριών 1
ΥΕ Κλητήρων 1
2. Διεύθυνση Ευρωπαϊκής Ένωσης και Διεθνούς Συνεργασίας
ΠΕ Διοικητικού Οικονομικού 3
ΠΕ Οικονομολόγων σε θέματα Ε.Ε.
ΠΕ Οικονομολόγων σε θέματα Τουρισμού 1
ΠΕ Πολιτικών Μηχανικών 1
ΠΕ Αρχιτεκτόνων Μηχανικών 1
ΠΕ Γεωπόνων 1
ΤΕ Διοικητικού Λογιστικού 2
ΔΕ Λογιστικού 8
ΔΕ Δακτυλογράφων 8
ΥΕ Καθαριστριών 3
ΥΕ Κλητήρων 1
3. Διεύθυνση Οργάνωσης Διοίκησης και Πληροφορικής
ΠΕ Διοικητικού Οικονομικού 15
ΤΕ Λογιστικού 1
ΤΕ Πληροφορικής 1
ΤΕ Βιβλιοθηκονομίας 1
ΔΕ Διοικητικού 40
ΔΕ Δακτυλογράφων 5
ΔΕ Πληροφορικής (χειριστές Η/Υ) 10
ΥΕ Φυλάκων Νυχτοφυλάκων 4
ΥΕ Κλητήρων 3
ΥΕ Καθαριστριών 1
ΥΕ Τηλεφωνητριών 3
ΥΕ Ηλεκτρολόγων 1
ΥΕ Υδραυλικών 1
4. Διεύθυνση Οικονομικών
ΠΕ Διοικητικού Οικονομικού 16
ΤΕ Λογιστών 3
ΔΕ Διοικητικού 20
ΔΕ Πληροφορικής 4
ΥΕ Κλητήρων 1
ΥΕ Καθαριστριών 1

Άρθρο 81

Αριθμός θέσεων προσωπικού κατά κλάδους

1. Διεύθυνση Α/θμιας Εκπαίδευσης
ΠΕ 1
ΤΕ 3
ΔΕ1 (Διοικητικού) 9
ΔΕ2 (Δακτ/φων) 6
ΥΕ (Κλητήρων) 1
Οι οργανικές θέσεις των εκπ/κών προσδιορίζονται με το Ν.1566/85 Δ/ντης Εκπαιδευτικός.
2. Διεύθυνση Β/θμιας Εκπαίδευσης
ΠΕ 1
ΤΕ 2
ΔΕ1 (Διοικητικού) 12
ΔΕ2 (Δακτυλογράφων) 6
ΥΕ (Κλητήρων) 1
Οι οργανικές θέσεις των Εκπ/κών προσδιορίζονται με το Ν.1566/85 Δ/ντης Καθηγητής
3. Διεύθυνση Αθλητισμού
ΠΕ 3
ΔΕ1 (Διοικητικού) 1
ΔΕ2 (Δακτυλογράφων) 1
ΥΕ (Κλητήρων) 1 Διευθυντής Καθηγητής & Α.
4. Διεύθυνση Εκκλησιαστικών Θεμάτων, Πολιτισμού, Νεότητας, Λαϊκής Επιμόρφωσης.

ΠΕ 4
ΔΕ 4

Άρθρο 82

Αριθμός θέσεων προσωπικού κατά κλάδους

1. Διεύθυνση Υγείας
ΠΕ Διοικητικού 1
ΠΕ Κοιν. Ιατρικής Υγιεινολόγων 2 *Κοιν. Δι. Υγείας ΕΣΥ*
ΠΕ Ιατρών 1
ΠΕ Ιατρών Εργασίας ή Γενικής Ιατρικής 1
ΠΕ Αναλυτών Πληροφορικής Στατιστικολόγων 1
ΠΕ Οδοντιάτρων 1
ΠΕ Φαρμακοποιών 1
ΠΕ Ψυχιάτρων 1
ΤΕ Διοικητικού - Λογιστικού 1
ΤΕ Βρεφονηπιοκόμων 1
ΤΕ Επισκεπτών και Επισκεπτριών Υγείας 2
ΤΕ Νοσηλευτών 1
ΤΕ Μαιευτικής 1
ΤΕ Εποπτών Δημόσιας Υγείας 5
ΔΕ Διοικητικός - Λογιστικός 5
ΔΕ Δακτυλογράφων Στενογράφων 2
ΔΕ Τεχνικών (Οδηγοί) 2
ΥΕ Επιμελητών 1
ΥΕ Απολυμαντών 2
ΥΕ Προσωπικό Καθαριότητας 1
2. Διεύθυνση Κοινωνικής Πρόνοιας
ΠΕ Διοικητικού 4
ΠΕ Κοινωνικών Λειτουργών 1
ΠΕ Ψυχολόγων ή Ψυχιάτρων 1
ΠΕ Κοινωνιολόγων 1
ΤΕ Διοικητικού Λογιστικού 4
ΤΕ Κοινωνικής Εργασίας 13
ΔΕ Διοικητικού - Λογιστικού 6
ΔΕ Δακτυλογράφων Στενογράφων 1
ΔΕ Τεχνικών (Οδηγοί) 1
ΥΕ Επιμελητών 1
ΥΕ Προσωπικό Καθαριότητας 1
3. Διεύθυνση Επιθεώρησης Εργασίας
ΠΕ Διοικητικού Οικονομικού 3
ΠΕ Μηχανικών 2
ΤΕ Υγείας και Πρόνοιας 2
ΤΕ Επαγγελματικής Υγείας 2
ΤΕ Διοικητικού Λογιστικού 2
ΔΕ Διοικητικού Λογιστικού 2
ΔΕ Δακτυλογράφων 1
ΔΕ Οδηγών 1
ΥΕ Υπηρετικού Προσωπικού 1

Άρθρο 83

Αριθμός θέσεων προσωπικού κατά κλάδους

1. Διεύθυνση Γεωργίας και Κτηνοτροφίας Μεσοσησίας
ΠΕ Γεωπονικού 63
ΠΕ Προγραμματιστών 1
ΠΕ Διοικητικού 1
ΠΕ Οικονομικού Λογιστικού 2
ΠΕ Α.Ο.Ο. 2
ΠΕ Γεωλόγων 1
ΤΕ Τεχν. Γεωπονίας 5
ΤΕ Διοικητικού 1
ΤΕ Λογιστικού 1
ΔΕ Διοικητικού 14

ΠΑΡΑΡΤΗΜΑ ΙΙΙ

ΠΙΝΑΚΑΣ ΕΣΟΔΩΝ

| Κ.Α.Ε. | ΠΕΡΙΓΡΑΦΗ |
|---------------|---|
| 0000 | ΕΠΙΧΟΡΗΓΗΣΕΙΣ |
| 0100 | Επιχορηγήσεις από το τακτικό κρατικό προϋπολογισμό |
| 0200 | Επιχορηγήσεις και εισφορές, από Ν.Π.Δ.Δ., Ν.Π.Ι.Δ., Οργανισμούς, Ιδρύματα και ειδικούς λογαριασμούς εσωτερικού. |
| 1000 | ΕΜΜΕΣΟΙ ΦΟΡΟΙ |
| 1200 | Λοιποί φόροι συναλλαγών |
| 2000 | ΜΗ ΦΟΡΟΛΟΓΙΚΑ ΕΣΟΔΑ |
| 2100 | Εισφορές εργοδότη και ασφαλισμένου |
| 3000 | ΕΣΟΔΑ ΑΠΟ ΕΠΙΧΕΙΡΗΜΑΤΙΚΗ ΔΡΑΣΤΗΡΙΟΤΗΤΑ Ν.Π.Δ.Δ. |
| 3400 | Έσοδα από εκμίσθωση κινητής και ακίνητης περιουσίας |
| 3500 | Πρόσοδοι του Ν.Π.Δ.Δ. από κεφάλαια, κινητές αξίες και λοιπές περιπτώσεις |
| 5000 | ΛΟΙΠΑ ΕΣΟΔΑ |
| 5200 | Έσοδα υπέρ Δημοσίου και τρίτων |
| 5500 | Επιστροφές χρημάτων |
| 6000 | ΕΚΤΑΚΤΑ ΕΣΟΔΑ |
| 6100 | Επιχορηγήσεις |
| 6500 | Προσαυξήσεις, πρόστιμα, χρηματικές ποινές και παράβολα |
| 6600 | Λοιπά έσοδα |
| 9000 | ΕΣΟΔΑ ΑΠΟ ΕΠΙΧΟΡΗΓΗΣΕΙΣ ΓΙΑ ΕΠΕΝΔΥΣΕΙΣ |
| 9400 | Επιχορηγήσεις από το προϋπολογισμό Δημοσίων επενδύσεων για επενδύσεις |
| 9500 | Επιχορηγήσεις από το προϋπολογισμό Ν.Π.Δ.Δ., Οργανισμών ή ειδικών λογ/μών |

ΠΙΝΑΚΑΣ ΕΞΟΔΩΝ

| Κ.Α.Ε. | ΠΕΡΙΓΡΑΦΗ |
|---------------|---|
| 0000 | ΠΛΗΡΩΜΕΣ ΓΙΑ ΥΠΗΡΕΣΙΕΣ |
| 0200 | Αμοιβές τακτικών πολιτικών υπαλλήλων |
| 0300 | Αμοιβές εκτάκτων υπαλλήλων και ειδικών κατηγοριών |
| 0500 | Πρόσθετες και παρεπόμενες παροχές πολιτικών υπαλλήλων, στρατιωτικών και οργάνων Ελληνικής Αστυνομίας. |
| 0600 | Ασφαλιστικές παροχές Ν.Π.Δ.Δ. |
| 0700 | Πληρωμές για μετακίνηση Δημοσίων ή μη λειτουργών |
| 0800 | Πληρωμές για λοιπές υπηρεσίες |
| 0900 | Φόροι – Τέλη – έξοδα βεβαίωσης και είσπραξη εσόδων |
| 1000 | ΠΡΟΜΗΘΕΙΑ ΑΓΑΘΩΝ ΚΑΙ ΚΕΦΑΛΑΙΑΚΟΥ ΕΞΟΠΛΙΣΜΟΥ |
| 1100 | Προμήθεια ειδών υπηρεσιών εργαστηρίου |
| 1200 | Προμήθεια υγειονομικού, φαρμακευτικού υλικού και ειδών καθαριότητας και εξοπλισμού |
| 1300 | Προμήθεια ειδών συντήρησης και επισκευής εγκαταστάσεων και εξοπλισμού |
| 1400 | Προμήθεια ειδών διατροφής, ματισμού, υπόδησης και εξάρτησης |
| 1500 | Καύσιμα και λιπαντικά |
| 1600 | Διάφορες προμήθειες |
| 1700 | Προμήθεια κεφαλαιακού εξοπλισμού |
| 2000 | ΜΕΤΑΒΙΒΑΣΤΙΚΕΣ ΠΛΗΡΩΜΕΣ |
| 2200 | Επιχορηγήσεις για την εφαρμογή ειδικών προγραμμάτων |
| 2300 | Επιχορηγήσεις σε Ν.Π.Δ.Δ. (Ιδρύματα και Οργανισμοί Υγείας, Πρόνοιας και Κοινωνικής ασφάλισης) |
| 2400 | Επιχορηγήσεις σε Ν.Π.Δ.Δ. (Επιστημονικά, Εκπαιδευτικά, Πολιτιστικά) |
| 2500 | Επιχορηγήσεις σε φυσικά Ν.Π.Ι.Δ. |
| 2600 | Εισοδηματικές ενισχύσεις και λοιπές μεταβιβάσεις σε ιδιώτες |
| 2700 | Εισοδηματικές ενισχύσεις και λοιπές μεταβιβάσεις |
| 2800 | Επιχορηγήσεις σε Ιδρύματα, Οργανισμούς κ.λ.π. για αποδοχές προσωπικού γενικά |
| 3000 | ΠΛΗΡΩΜΕΣ ΠΟΥ ΑΝΤΙΚΡΙΖΟΝΤΑΙ ΑΠΟ ΠΡΑΓΜΑΤΟΠΟΙΟΥΜΕΝΑ ΕΣΟΔΑ |
| 3200 | Αποδόσεις εσόδων που εισπράχθηκαν για τρίτους |
| 3500 | Απόδοση στο Δημόσιο εισπραττόμενου αντιτίμου από εκποίηση κινητών πραγμάτων |
| 4000 | ΔΙΑΦΟΡΕΣ ΣΥΝΘΕΤΕΣ ΔΑΠΑΝΕΣ Ν.Π.Δ.Δ. ΠΟΥ ΔΕΝ ΕΝΤΑΧΘΗΚΑΝ ΣΕ ΑΛΛΗ ΚΑΤΗΓΟΡΙΑ ΚΩΔΙΚΑ |

| | |
|-------------|---|
| 4100 | Καλλιτεχνική – επιστημονική εκπαίδευση |
| 4300 | Γεωργία – κτηνοτροφία - δάση |
| 5000 | ΔΙΑΦΟΡΕΣ ΚΟΙΝΕΣ Ή ΣΥΝΘΕΤΕΣ ΔΑΠΑΝΕΣ ΥΠΟΥΡΓΕΙΩΝ, ΝΟΜΑΡΧΙΩΝ ΠΟΥ ΔΕΝ ΕΝΤΑΣΣΟΝΤΑΙ ΣΕ ΚΩΔΙΚΑ |
| 5100 | Διάφορες κοινωνικές δαπάνες υπουργείων και Νομαρχιών που δεν έχουν ενταχθεί σε κώδικα |
| 5300 | Δαπάνες ειδικών προσανατολισμών |
| 7000 | ΑΠΑΛΛΟΤΡΙΩΣΕΙΣ - ΑΓΟΡΕΣ - ΑΝΕΓΕΡΣΗΣ |
| 7200 | Απαλλοτριώσεις – αγορές – ανεγέρσεις κ.λ.π. |
| 9000 | ΠΛΗΡΩΜΕΣ ΓΙΑ ΕΠΕΝΔΥΣΕΙΣ |
| 9100 | Επενδύσεις εκτελούμενες μέσω τακτικού προϋπολογισμού |
| 9200 | Επιχορηγήσεις από τακτικό προϋπολογισμό για επενδύσεις |
| 9400 | Επενδύσεις εκτελούμενες από προϋπολογισμό Δ.Ε. |
| 9500 | Επενδύσεις από προϋπολογισμό άλλων Ν.Π.Δ.Δ. |
| 9700 | Επενδύσεις εκτελούμενες από έσοδα Ν.Π.Δ.Δ. |

- ΔΕ Χειριστών Η/Υ 4
 ΔΕ Υδρομετρητών 2
 ΥΕ Γεωργοτεχνιτών 4
 ΥΕ Οδηγών 1
 ΥΕ Κλητήρων 1
2. Διεύθυνση Γεωργίας και Κτηνοτροφίας Τριφυλίας
 ΠΕ Γεωπονικού 26
 ΠΕ Διοικητικού Οικονομικού 2
 ΔΕ Χειριστών Η/Υ 2
 ΔΕ Διοικητικού 10
 ΔΕ Ελεγκτού Γαλακτ. 1
 ΥΕ Κλητήρων 1
 ΥΕ Γεωργοτεχνιτών 1
 ΤΕ Τεχν. Γεωπονίας 2
3. Διεύθυνση Κτηνιατρικής
 ΠΕ Κτηνιατρικού 19
 ΔΕ Γεωργοκτηνοτρόφων 1
 ΔΕ Βοηθών Κτηνιατρ. Εργαστηρίων 15
 ΔΕ Τεχν. Σπερματεγχυσης Ειδ. Προσωπικό Επιζωοτιών 9
 ΔΕ Διοικητικού Λογιστικού 2
 ΥΕ Βοηθ. Προσωπικού 3
4. Διεύθυνση Εμπορίου, Βιομηχανίας και Τουρισμού
 ΠΕ Διοικητικού Οικον.Εμπορικού 4
 ΠΕ Διοικητικού Εμπορικού 7
 ΠΕ Διοικητικού - Οικονομικού - Τουριστικού 1
 ΠΕ Μηχανολόγων - Ηλεκτρολόγων 1
 ΠΕ Μεταλλειολόγων 1
 ΠΕ Χημικών 1
 ΤΕ Διοικητικού Λογιστικού 2
 ΤΕ Τεχν. Τροφίμων 1
 ΤΕ Τεχν. Μηχανικών 1
 ΔΕ Διοικητικού - Εμπορικού 12
 ΔΕ Δακτυλογράφων 3
 ΔΕ Εργοδηγών Μηχ. 1
 ΥΕ Οδηγών 1
 ΥΕ Βοηθητικού Προσωπικού 3
5. Τμήμα Αλιείας
 ΠΕ Ειδικών Ιχθυολόγων 3
 ΤΕ Ιχθυοκομίας 2
 ΔΕ Διοικητικού 2
 ΔΕ Επιμελητών Ιχθυοφείων 1

Άρθρο 84

Αριθμός θέσεων προσωπικού κατά κλάδους

1. Διεύθυνση Χωροταξίας, Περιβάλλοντος, Πολεοδομίας
 ΠΕ Πολιτικών Μηχανικών ή Αρχιτεκτόνων 9
 ΠΕ Μηχανολόγων ή Ηλεκτρολόγων 2
 ΠΕ Περιβαλλοντολόγων 2
 ΤΕ Πολιτικών Μηχανικών 11
 ΤΕ Μηχανολόγων ή Ηλεκτρολόγων 2
 ΤΕ Τοπικής Αυτοδιοίκησης 1
 ΔΕ Εργοδηγών 6
 ΔΕ Διοικητικού - Λογιστικού 2
2. Διεύθυνση Τεχνικών Υπηρεσιών
 ΠΕ Πολιτικών Μηχανικών 4
 ΠΕ Αρχιτεκτόνων 1
 ΠΕ Μηχανολόγων ή Ηλεκτρολόγων 3
 ΤΕ Πολιτικών Μηχανικών 3
 ΤΕ Ηλεκτρολόγων ή Μηχανολόγων 3
 ΤΕ Τοπικής Αυτοδιοίκησης 1

- ΔΕ Εργοδηγών 2
 ΔΕ Διοικητικού - Λογιστικού 2
 ΥΕ Εργατοτεχνικού Προσωπικού 10
3. Διεύθυνση Μεταφορών και Επικοινωνιών
 ΠΕ Ηλεκτρολόγων ή Μηχανολόγων 1
 ΠΕ Διοικητικού - Λογιστικού 1
 ΤΕ Διοικητικού - Λογιστικού 8
 ΤΕ Ηλεκτρολόγων ή Μηχανολόγων 8
 ΤΕ Ηλεκτρονικών 2
 ΔΕ Διοικητικού - Λογιστικού 14
 ΔΕ Εργοδηγών Ηλεκτρολόγων ή Μηχανολόγων 6
 ΥΕ Καθαριστριών 2
 ΥΕ Κλητήρων 1
4. Τμήμα Τοπογραφικών Εφαρμογών - Χαρτογραφείων
 Κτηματολογίου
 ΠΕ Τοπογράφων 4
 ΤΕ Τοπογράφων 9
 ΤΕ Τοπικής Αυτοδιοίκησης 1
 ΔΕ Διοικ. - Λογιστικού 4
5. Τμήμα Μελετών
 ΠΕ Πολιτικών Μηχανικών 3
 ΠΕ Αρχιτεκτόνων 2
 ΠΕ Ηλεκτρολόγων 1
 ΠΕ Μηχανολόγων 1

Άρθρο 85

Εξουσιοδοτήσεις

1. Με αποφάσεις του Νομάρχου που εκδίδονται μετά από πρόταση των προϊσταμένων των επιμέρους Διευθύνσεων είναι δυνατόν:

α. Να αναπτύσσονται γραφεία σε τμήματα ή υπηρεσίες της Ν.Α.

β. Να συγχωνεύονται ή να μεταφέρονται τμήματα ή γραφεία σε άλλες, οργανωτικές μονάδες, διευθύνσεις, ανάλογα με τις ειδικότερες ανάγκες και τις συνθήκες στέγασης των υπηρεσιών της Ν.Α.

γ. Να συνιστώνται να καταργούνται ή να συγχωνεύονται ειδικά γραφεία, υπό την εποπτεία των επιμέρους Διευθύνσεων και να καθορίζονται οι αρμοδιότητές τους για την αντιμετώπιση ειδικών θεμάτων κατά περιοχή.

2. Όλες οι ως άνω ρυθμίσεις εφαρμόζονται υπό τον όρο ότι δεν συνεπάγονται προσαύξηση των δια του παρόντος προβλεπομένων οργανικών θέσεων.

3. Για την κάλυψη ειδικών αναγκών της Νομαρχιακής Αυτοδιοίκησης, είναι δυνατόν να συνιστώνται με αποφάσεις του Νομάρχου, Επιτροπές και ομάδες Εργασίας.

Άρθρο 86

Υπηρεσίες και θέσεις της Νομαρχιακής Αυτοδιοίκησης που περιλαμβάνονται στον οργανισμό αυτό και αναφέρονται στην άσκηση αρμοδιοτήτων μη προβλεπομένων από τις κείμενες διατάξεις θα ενεργοποιηθούν όταν και εφόσον παραχωρηθούν από το νόμο οι αντίστοιχες αρμοδιότητες.

Άρθρο 87

Έναρξη ισχύος

Η ισχύς του παρόντος Οργανισμού αρχίζει από τη Δημοσίευσή του στην Εφημερίδα της Κυβερνήσεως.

Η απόφαση αυτή να δημοσιευθεί στην Εφημερίδα της Κυβερνήσεως.

Καλαμάτα, 3 Απριλίου 1998

Ο Πρόεδρος

ΠΑΝΑΓΙΩΤΗΣ ΝΙΚΑΣ