

Τ.Ε.Ι ΚΑΛΑΜΑΤΑΣ
ΣΧΟΛΗ ΔΙΟΙΚΗΣΗΣ ΚΑΙ ΟΙΚΟΝΟΜΙΑΣ
ΤΜΗΜΑ ΔΙΟΙΚΗΣΗΣ ΜΟΝΑΔΩΝ ΤΟΠΙΚΗΣ ΑΥΤΟΔΙΟΙΚΗΣΗΣ



ΠΤΥΧΙΑΚΗ ΕΡΓΑΣΙΑ

ΘΕΜΑ:

**«ΠΑΡΟΥΣΙΑΣΗ ΤΟΥ ΠΡΟΫΠΟΛΟΓΙΣΜΟΥ ΤΟΥ ΔΗΜΟΥ
ΚΑΛΑΜΑΤΑΣ ΚΑΙ ΤΗΣ ΚΑΤΑΝΟΜΗΣ ΤΩΝ ΠΟΡΩΝ -
ΑΠΟΤΕΛΕΣΜΑΤΙΚΟΤΗΤΑ»**

ΥΠΕΥΘΥΝΟΣ ΚΑΘΗΓΗΤΗΣ:
κ. ΡΑΠΤΕΑΣ ΔΗΜΗΤΡΙΟΣ

ΣΠΟΥΔΑΣΤΡΙΕΣ:
ΛΕΥΤΑΚΗ ΑΙΚΑΤΕΡΙΝΗ
ΜΑΚΡΟΠΟΥΛΟΥ ΧΑΪΔΩ

ΚΑΛΑΜΑΤΑ , 2003

**Τ.Ε.Ι ΚΑΛΑΜΑΤΑΣ
ΣΧΟΛΗ ΔΙΟΙΚΗΣΗΣ ΚΑΙ ΟΙΚΟΝΟΜΙΑΣ
ΤΜΗΜΑ ΔΙΟΙΚΗΣΗΣ ΜΟΝΑΔΩΝ ΤΟΠΙΚΗΣ
ΑΥΤΟΔΙΟΙΚΗΣΗΣ**

ΠΤΥΧΙΑΚΗ ΕΡΓΑΣΙΑ

ΘΕΜΑ:

**«ΠΑΡΟΥΣΙΑΣΗ ΤΟΥ ΠΡΟΫΠΟΛΟΓΙΣΜΟΥ ΤΟΥ
ΔΗΜΟΥ ΚΑΛΑΜΑΤΑΣ ΚΑΙ ΤΗΣ ΚΑΤΑΝΟΜΗΣ ΤΩΝ
ΠΟΡΩΝ – ΑΠΟΤΕΛΕΣΜΑΤΙΚΟΤΗΤΑ»**

**ΥΠΕΥΘΥΝΟΣ ΚΑΘΗΓΗΤΗΣ :
κ. ΡΑΠΤΕΑΣ ΔΗΜΗΤΡΗΣ**

**ΣΠΟΥΔΑΣΤΡΙΕΣ :
ΛΕΥΤΑΚΗ ΑΙΚΑΤΕΡΙΝΗ
ΜΑΚΡΟΠΟΥΛΟΥ ΧΑΙΩ**

*Την εργασία αυτή την
αφιερώνουμε με όλη μας
την αγάπη στους γονείς μας , που μάς
συμπαραστάθηκαν και μάς εμπύχωσαν για τη περάτωση
των σπουδών και της πτοχιακής εργασίας μας .*

Περὶ τῶν δημοτικῶν προϋπολογισμῶν.

Πρὸς τοὺς Νομάρχας τοῦ Κράτους.

Ἡ 15 τοῦ ἀρξαμένου μηνὸς εἶναι ἡ ἡμέρα ἢ προσδιοριζομένη ὑπὸ τοῦ ἀρθροῦ 2 τοῦ ἀπὸ 26 Ἰουνίου 1836 περὶ συνόδων τῶν δημοτικῶν συμβουλίων Β. Διατάγματος πρὸς τακτικὴν αὐτῶν σύνοδον, ἵνα ψηφίσωνται τοὺς προϋπολογισμοὺς τῶν ἐσόδων καὶ ἐξόδων τῶν δήμων διὰ τὸ ἐπιὸν 1863 ἔτος.

Εἰ καὶ πέπεισμαι, ὅτι ὑπ' ὄψιν ἔχοντες τὸ εἰρημένον Β. Διάταγμα καὶ τὴν § 4. τῆς ἀπὸ 19 Δεκεμβρίου 1832 ὑπ' ἀριθ. 91 ὑπουργικῆς ἐγκυκλίου, ἐφροντίσατε ἤδη, ὡς ἐπραξεν ὁ νομάρχης Φθιώτιδος καὶ καὶ Φωκίδος, καθὰ μοὶ ἐξήγγειλε δι' ἀναφορᾶς του, νὰ συγκαλεσθῶσιν ἀνευ ἀναβολῆς τὰ δημοτικὰ συμβούλια τοῦ ὑφ' ὑμᾶς νομοῦ, ἵνα ψηφίσῃ ἕκαστον τὸν προϋπολογισμὸν τῶν ἐσόδων καὶ ἐξόδων τοῦ οἰκείου δήμου διὰ τ. προσεγῆς ἔτος, ἐνόμισα καλὸν νὰ σᾶς ὑπομνήσω καὶ ἐγὼ τὸ καθήκον ὑμῶν τοῦτο καὶ νὰ σᾶς προσκαλέσω, ἵνα, ὅσοι, τυχὸν ἐξ ὑμῶν δὲν ἐφρόντισαν νὰ συνέλθωσι τὰ δημοτικὰ συμβούλια πρὸς τὸν εἰρημένον σκοπὸν, σπεύσωσι νὰ ἐκδώσωσι περὶ τούτου τὰς ἀναγκαίαις διαταγὰς, καὶ ἐπιτηρῶσιν, ὅπως ἐκτελεσθῶσι τὸ ταχύτερον.

Τὸ χρονικὸν διάστημα τὸ ἀπὸ τῆς 15 τοῦ ἀρξαμένου μέχρι τέλους τοῦ ἐνεστῶτος ἔτους συνιστάμενον εἰς τρεῖς καὶ ἡμίση μῆνας εἶναι πλέον ἢ ἀρκοῦν πρὸς τὴν ψήφισιν καὶ τὴν ἐγκρισιν τῶν προϋπολογισμῶν καὶ διὰ τοῦτο ἀξιῶ νὰ καταβάλῃτε ἰδιαζούσας προσπάθειας, ὥστε πρὸ τῆς ἐνάριξίως τοῦ 1863 νὰ ᾧσι κατηρτισμένοι καὶ κεχυρωμένοι πάντων τῶν δήμων οἱ προϋπολογισμοὶ καὶ νὰ μοὶ δηλώσητε δι' ἀναφορᾶς σας μέχρι τῆς 15 Δεκεμβρίου ε. ε. τὸ βραδύτερον τὸ ὀλοσχερὲς πέρασ τῆς σπουδαίας ταύτης ἐργασίας.

Μετὰ τὴν ὀριστικὴν ἐγκρισιν τῶν προϋπολογισμῶν πάντων τῶν δήμων θέλετε υποβάλλει εἰς τὸ Ὑπουργεῖον τοὺς κατὰ τὰ διατεταγμένα πίνακας τῶν προϋπολογισθέντων ἐξόδων τῶν δήμων, προσέχοντες ἵνα μὴ συμβῶσι κατὰ τὴν σύνταξιν αὐτῶν λάθη λογιστικὰ ἢ πραγματικὰ καὶ παραστῆ οὕτως ἀνάγκη ἀλληλογραφίας πρὸς ἐπανορθωσιν τῶν ἡμαρτημένων.

Ἐν Ἀθήναις, τὴν 19 Σεπτεμβρίου 1862.

Ὁ Ὑπουργός

Ι. Θ. ΚΟΛΟΚΟΤΡΩΝΗΣ.

Β. Γιαννοῦλης.

ΠΕΡΙΕΧΟΜΕΝΑ

ΠΡΟΛΟΓΟΣ ΣΥΝΤΟΜΟΓΡΑΦΙΕΣ

ΜΕΡΟΣ I

ΚΕΦΑΛΑΙΟ 1 : «Ο ΘΕΣΜΟΣ ΤΗΣ ΤΟΠΙΚΗΣ ΑΥΤΟΔΙΟΙΚΗΣΗΣ ΣΤΗΝ ΕΛΛΑΔΑ»

- 1.1 Ιστορική αναδρομή του θεσμού.....11
- 1.2 Αρμοδιότητες των ΟΤΑ.....9

ΚΕΦΑΛΑΙΟ 2 : «ΟΙΚΟΝΟΜΙΚΟ ΣΥΣΤΗΜΑ ΤΩΝ ΟΤΑ»

- 2.1 Ο ρόλος των οικονομικών υπηρεσιών.....11
- 2.2 Δήμος Καλαμάτας : Γνωριμία με τη περιοχή και περιγραφή
γενικών χαρακτηριστικών της.....14
 - 2.2.1 Διοικητική διάρθρωση του Δήμου Καλαμάτας.....16
- 2.3 Ο προϋπολογισμός των ΟΤΑ.....17
 - 2.3.1 Αρχές κατάρτισης προϋπολογισμού.....22
 - 2.3.2 Φάσεις του προϋπολογισμού.....23
 - 2.3.3 Πιστώσεις – Αναμόρφωση – Μεταφορά πιστώσεων –
Αποθεματικό.....29
 - 2.3.4 Δομή προϋπολογισμού ως προς το σκέλος των εσόδων.....31
 - 2.3.5 Δομή προϋπολογισμού ως προς το σκέλος των εξόδων.....34
- 2.4 Ταμειακή υπηρεσία.....37
- 2.5 Κατάρτιση τεχνικού προγράμματος.....40

ΜΕΡΟΣ II

ΚΕΦΑΛΑΙΟ 3 : «ΕΣΟΔΑ ΤΟΥ ΔΗΜΟΥ ΚΑΛΑΜΑΤΑΣ ΓΙΑ ΤΟ ΟΙΚΟΝΟΜΙΚΟ ΕΤΟΣ 1999»

- 3.1 Ανάλυση πρωτοβάθμιων λογαριασμών εσόδων για το
οικονομικό έτος 1999.....42
- 3.2 Ανάλυση λογαριασμών τακτικών εσόδων για το οικονομικό
έτος 1999.....45
- 3.3 Ανάλυση λογαριασμών εκτάκτων εσόδων για το οικονομικό
έτος 1999.....49

3.4 Συμπεράσματα.....	55
-----------------------	----

ΚΕΦΑΛΑΙΟ 4 : «ΕΣΟΔΑ ΤΟΥ ΔΗΜΟΥ ΚΑΛΑΜΑΤΑΣ ΓΙΑ ΤΟ ΟΙΚΟΝΟΜΙΚΟ ΕΤΟΣ 2000»

4.1 Ανάλυση πρωτοβάθμιων λογαριασμών εσόδων για το οικονομικό έτος 2000.....	57
4.2 Ανάλυση λογαριασμών τακτικών εσόδων για το οικονομικό έτος 2000.....	60
4.3 Ανάλυση λογαριασμών εκτάκτων εσόδων για το οικονομικό έτος 2000.....	64
4.4 Συμπεράσματα.....	69

ΚΕΦΑΛΑΙΟ 5 : «ΣΥΓΚΡΙΣΗ ΕΣΟΔΩΝ ΤΟΥ ΔΗΜΟΥ ΚΑΛΑΜΑΤΑΣ ΓΙΑ ΤΑ ΟΙΚΟΝΟΜΙΚΑ ΕΤΗ 1999-2000»

5.1 Σύγκριση βεβαιωθέντων εσόδων (πρωτοβάθμιοι λογαριασμοί) για τα οικονομικά έτη 1999-2000.....	71
5.2 Σύγκριση βεβαιωθέντων τακτικών εσόδων (δευτεροβάθμιοι λογαριασμοί) για τα οικονομικά έτη 1999-2000.....	73
5.3 Σύγκριση βεβαιωθέντων έκτακτων εσόδων (δευτεροβάθμιοι λογαριασμοί) για τα οικονομικά έτη 1999-2000.....	76
5.4 Συμπεράσματα.....	78

ΚΕΦΑΛΑΙΟ 6 : «ΕΞΟΔΑ ΤΟΥ ΔΗΜΟΥ ΚΑΛΑΜΑΤΑΣ ΓΙΑ ΤΟ ΟΙΚΟΝΟΜΙΚΟ ΕΤΟΣ 1999»

6.1 Ανάλυση πρωτοβάθμιων λογαριασμών εξόδων για το οικονομικό έτος 1999.....	80
6.2 Ανάλυση λογαριασμών γενικών εξόδων για το οικονομικό έτος 1999.....	83
6.3 Ανάλυση λογαριασμών ειδικών εξόδων λειτουργίας επιμέρους υπηρεσιών για το οικονομικό έτος 1999.....	86
6.4 Ανάλυση λογαριασμών πληρωμών για μεταβιβάσεις εισοδημάτων σε τρίτους για το οικονομικό έτος 1999.....	88
6.5 Συμπεράσματα.....	90

ΚΕΦΑΛΑΙΟ 7 : «ΕΞΟΔΑ ΤΟΥ ΔΗΜΟΥ ΚΑΛΑΜΑΤΑΣ ΓΙΑ ΤΟ ΟΙΚΟΝΟΜΙΚΟ ΕΤΟΣ 2000»

7.1 Ανάλυση πρωτοβάθμιων λογαριασμών εξόδων για το οικονομικό έτος 2000.....	92
--	----

7.2 Ανάλυση λογαριασμών γενικών εξόδων για το οικονομικό έτος 2000.....	94
7.3 Ανάλυση λογαριασμών ειδικών εξόδων λειτουργίας επιμέρους υπηρεσιών για το οικονομικό έτος 2000.....	97
7.4 Ανάλυση λογαριασμών πληρωμών για μεταβιβάσεις εισοδημάτων σε τρίτους για το οικονομικό έτος 2000.....	99
7.5 Συμπεράσματα.....	101

ΚΕΦΑΛΑΙΟ 8 : «ΣΥΓΚΡΙΣΗ ΕΞΟΔΩΝ ΤΟΥ ΔΗΜΟΥ ΚΑΛΑΜΑΤΑΣ ΓΙΑ ΤΑ ΟΙΚΟΝΟΜΙΚΑ ΕΤΗ 1999-2000»

8.1 Σύγκριση ενταλθέντων εξόδων (πρωτοβάθμιοι λογαριασμοί) για τα οικονομικά έτη 1999-2000.....	103
8.2 Σύγκριση ενταλθέντων γενικών εξόδων (δευτεροβάθμιοι λογαριασμοί) για τα οικονομικά έτη 1999-2000.....	105
8.3 Σύγκριση ενταλθέντων ειδικών εξόδων λειτουργίας επιμέρους υπηρεσιών (δευτεροβάθμιοι λογαριασμοί) για τα οικονομικά έτη 1999-2000.....	107
8.4 Σύγκριση ενταλθέντων πληρωμών για μεταβιβάσεις εισοδημάτων σε τρίτους (τριτοβάθμιοι λογαριασμοί) για τα οικονομικά έτη 1999-2000.....	109
8.5 Συμπεράσματα.....	110

ΜΕΡΟΣ ΙΙΙ

ΚΕΦΑΛΑΙΟ 9 : «ΤΟ ΤΕΧΝΙΚΟ ΠΡΟΓΡΑΜΜΑ ΤΟΥ ΔΗΜΟΥ ΚΑΛΑΜΑΤΑΣ ΓΙΑ ΤΑ ΟΙΚΟΝΟΜΙΚΑ ΕΤΗ 1999-2000»

9.1 Το τεχνικό πρόγραμμα του Δήμου Καλαμάτας	111
9.1.1 Πρόγραμμα ΕΖΕΣ.....	112
9.1.2 Πρόγραμμα LIFE '98.....	113
9.2 Περιγραφή του τεχνικού προγράμματος του Δήμου Καλαμάτας για το οικονομικό έτος 1999.....	115
9.3 Περιγραφή του τεχνικού προγράμματος του Δήμου Καλαμάτας για το οικονομικό έτος 2000.....	119
9.4 Συμπεράσματα.....	126

ΚΕΦΑΛΑΙΟ 10 : «ΕΠΙΛΟΓΟΣ»

ΒΙΒΛΙΟΓΡΑΦΙΑ ΠΑΡΑΡΤΗΜΑ

ΠΡΟΛΟΓΟΣ

«...Δεν είναι ούτε το κράτος , ούτε το σύστημα , ούτε το κόμμα υπεύθυνο για τη ζωή του ανθρώπου.

Υπεύθυνος είναι ο ίδιος ο άνθρωπος , ο οποίος συλλογικά πρέπει να υποτάξει έξω από τις ιδιωτικές σχέσεις και το κράτος και το σύστημα και το κόμμα και να τα κάνει εργαλεία της ζωής και της ευτυχίας του .

Αυτό είναι η Αυτοδιοίκηση .»

Έντουαρντ Καρντέλ

Την ευτυχία του ανθρώπου δεν μπορούν να τη “δώσουν” η κεντρική διοίκηση , το σύστημα ή ένα πολιτικό κόμμα . Την ευτυχία και την αναγέννηση μπορεί να τη δώσει μόνο η Τοπική Αυτοδιοίκηση , που δρομολογεί την αποκέντρωση και την κοινωνία των πολιτών μέσα από σχέσεις ισότητας , συνεργασίας και συνεχούς προσπάθειας για την αναβάθμιση και την ολοκλήρωση πολιτικά , κοινωνικά και οικονομικά της γειτονιάς μας , του χωριού μας , της πόλης μας και γενικότερα της Ελλάδας μας .

Έτσι , τα μεγάλα προβλήματα της ελληνικής υπαίθρου , όπως η συρρίκνωση του πληθυσμού και η αδυναμία υλοποίησης αναπτυξιακών πρωτοβουλιών , η αδυναμία επίλυσής τους και η υποβάθμιση της συμμετοχής της Τ.Α. , αποτέλεσαν το έναυσμα για την εφαρμογή του προγράμματος « Ι . Καποδίστριας » στις αρχές του 1999 , που προέβλεπε τη συνένωση των κοινοτήτων και τη δημιουργία νέων Δήμων , ανατρέποντας τις μέχρι τότε παραδοσιακές δομές οργάνωσης και διοίκησης των τοπικών κοινωνιών , αποτελώντας σταθμό στην εξέλιξη του θεσμού .

Στόχος της εργασίας μας αυτής , είναι να εξετάσουμε κατά πόσο ο Δήμος Καλαμάτας εντάχθηκε στη προσπάθεια εξασφάλισης οικονομικής και διοικητικής αυτοτέλειας , ώστε να πραγματοποιηθεί η αποκέντρωση και η επίλυση των προβλημάτων στα όρια του δήμου αυτού . Το οικονομικό εργαλείο που μπορεί να μας δώσει τη πληροφόρηση αυτή και να εξάγουμε τα συμπεράσματά μας είναι η εξέταση του προϋπολογισμού του για ένα κρίσιμο χρονικό διάστημα .

Η εργασία μας χωρίζεται σε τρία μέρη .

1^ο Μέρος : Πραγματοποιούμε μια ιστορική αναδρομή της Τ.Α. στην Ευρώπη και στην Ελλάδα και παραθέτουμε διάφορα στοιχεία εξέλιξης του θεσμού μέσα στο πέρασμα των χρόνων , καθώς και τις αρμοδιότητες που έχει σήμερα αυτή . Έπειτα , αναλύουμε με λεπτομέρειες το θεωρητικό και νομικό πλαίσιο στο οποίο στηρίζεται η κατάρτιση και η εκτέλεση του προϋπολογισμού σ' ένα δήμο , καθώς παράλληλα αναφέρουμε και κάποια βασικά φυσιογνωμικά στοιχεία για τον Δήμο Καλαμάτας , ώστε να τον γνωρίσουμε καλύτερα .

2^ο Μέρος : Με βάση τα έντυπα των προϋπολογισμών και απολογισμών των οικονομικών ετών 1999 – 2000 , παρουσιάζουμε τα έσοδα και τα έξοδα για κάθε οικονομικό έτος ξεχωριστά και πραγματοποιούμε σύγκριση εσόδων των δύο ετών και σύγκριση εξόδων αντίστοιχα , όπου εξετάζουμε αν ο δήμος διαχειρίζεται ορθολογικά τους τοπικούς και δημόσιους πόρους .

3^ο Μέρος : Σε αυτό το μέρος πραγματοποιούμε παρουσίαση των τεχνικών προγραμμάτων των οικονομικών ετών 1999 – 2000 . Τέλος , παραθέτουμε τα γενικά συμπεράσματα και τις διαπιστώσεις μας .

Ακόμα , στο παράρτημά μας παραθέτουμε τα έντυπα των προϋπολογισμών και των τεχνικών προγραμμάτων , όπως αυτά μας δόθηκαν από τις αρμόδιες υπηρεσίες .

Τέλος , θα πρέπει να ευχαριστήσουμε θερμά για την άψογη συνεργασία , βοήθεια και στήριξη που μας προσέφεραν για την ομαλή ολοκλήρωση αυτής της πτυχιακής :

- * τον υπεύθυνο καθηγητή μας και Διευθυντή της Α.Δ.Ε.Κ , κύριο Ραπτέα Δημήτρη
- * τον Προϊστάμενο Προμηθειών του Δήμου Καλαμάτας , κύριο Λίβα Ανδρέα
- * τον προϊστάμενο της ΤΕΔΚ Ν. Μεσσηνίας , κύριο Γαλάνη Κωνσταντίνο
- * τον Προϊστάμενο των Τεχνικών Υπηρεσιών του Δήμου Καλαμάτας , κύριο Τζαμουράνη Βασίλη
- * τον Μηχανικό της Δ.Ε.Α.Κ. , κύριο Κουτσογιαννόπουλο Παναγιώτη
- * τον Ηλεκτρολόγο – Μηχανικό , κύριο Ξηρόγιαννη Γιώργο
- * τα στελέχη των οικονομικών υπηρεσιών του Δήμου Καλαμάτας

ΣΥΝΤΟΜΟΓΡΑΦΙΕΣ

Α.Δ.Ε.Κ : Αναπτυξιακή Δημοτική Επιχείρηση Καλαμάτας

Α.Ε. : Ανώνυμη Εταιρεία

Α.Σ.Α : Αστικά Στερεά Απόβλητα

Γ.Γ.Α : Γενική Γραμματεία Αθλητισμού

Γ.Γ.Π.Π : Γενική Γραμματεία Πολιτικής Προστασίας

Δ.Δ. : Δημοτικό Διαμέρισμα

Δ.Ε.Α.Κ : Δημοτική Επιχείρηση Ανάπτυξης Καλαμάτας

Δ.Ε.Τ.Α.Κ : Δημοτική Επιχείρηση Τουριστικής Ανάπτυξης

Δ.Ε.Υ.Α.Κ : Δημοτική Επιχείρηση Ύδρευσης και Αποχέτευσης Καλαμάτας

Δ.Κ.Κ. : Δημοτικός και Κοινοτικός Κώδικας

Δ.Ο.Υ : Δημόσια Οικονομική Υπηρεσία

Δ.Π. : Δημοτικοί Πόροι

Δ.Σ. : Δημοτικό Συμβούλιο

ΔΕ.ΠΑ.Κ : Δημοτική Επιχείρηση Πολιτιστικής Ανάπτυξης Καλαμάτας

ΔΗ.ΠΕ.ΘΕ.Κ : Δημοτικό Περιφερειακό Θέατρο Καλαμάτας

Ε.Α.Π.Τ.Α : Ειδικό Αναπτυξιακό Πρόγραμμα Τοπικής Αυτοδιοίκησης

Ε.Ε. : Ευρωπαϊκή Ένωση

Ε.Ζ.Ε.Σ : Ευρωπαϊκή Ζώνη Ελεύθερων Συναλλαγών

Ε.Π.Τ.Α : Ειδικό Πρόγραμμα Τοπικής Αυτοδιοίκησης

Ε.Τ.Ε.Ρ.Π.Σ : Ειδικό Ταμείο Εφαρμογής Πολεοδομικών Σχεδίων

Ε.Τ.Π.Α : Ευρωπαϊκό Ταμείο Περιφερειακής Ανάπτυξης

Ε.Ο.Κ. : Ευρωπαϊκή Οικονομική Κοινότητα

Ζ.Ο.Ε. : Ζώνη Οικιστικού Ελέγχου

Κ.Α.Κ : Κεντρική Αγορά Καλαμάτας

Κ.Α.Π : Κεντρικοί Αυτοτελείς Πόροι

Κ.Α.Π.Η : Κέντρο Ανοικτής Προστασίας Ηλικιωμένων

Κ.Δ. : Κεντρική Διοίκηση

Κ.Ε.Δ.Κ.Ε : Κεντρική Ένωση Δήμων και Κοινοτήτων Ελλάδας

Κ.Ε.Κ : Κέντρα Επαγγελματικής Κατάρτισης

Κ.Π.Σ : Κοινοτικό Πλαίσιο Στήριξης

Κ.Σ. : Κοινοτικό Συμβούλιο

ΜΜ.Ε : ΜικροΜεσαίες Επιχειρήσεις

Ν.Α. : Νομαρχιακή Αυτοδιοίκηση

Ν.Π.Δ.Δ : Νομικό Πρόσωπο Δημοσίου Δικαίου

Ο.Α.Ε.Δ. : Οργανισμός Ανθρώπινου Εργατικού Δυναμικού

Ο.Ε.Υ : Οργανισμός Εσωτερικής Υπηρεσίας

Ο.Σ.Κ : Οργανισμός Σχολικών Κτιρίων

Ο.Τ.Α : Οργανισμός Τοπικής Αυτοδιοίκησης

Π.Δ. : Προεδρικό Διάταγμα

Π.Ε.Π. : Περιφερειακό Επιχειρησιακό Πρόγραμμα

Σ.Α.Τ.Α : Συλλογική Απόφαση Τοπικής Αυτοδιοίκησης

Σ.Α.Ν.Τ. 1 και 2 : Συλλογική Απόφαση Νομαρχιακού Ταμείου 1 και 2

Τ.Α. : Τοπική Αυτοδιοίκηση

Τ.Ε.Δ.Κ : Τοπική Ένωση Δήμων και Κοινοτήτων

Τ.Π.Δ : Ταμείο Παρακαταθηκών και Δανείων

Τ.Υ.Δ.Κ. : Τεχνική Υπηρεσία Δήμων και Κοινοτήτων

ΥΠ.Ε.Δ.Δ.&Α. : Υπουργείο Εσωτερικών Δημόσιας Διοίκησης και Αποκέντρωσης

ΥΠ.ΕΠ.Θ : Υπουργείο Εθνικής Παιδείας και Θρησκευμάτων

Υ.Π.Ε.ΧΩ.ΔΕ : Υπουργείο Περιβάλλοντος Χωροταξίας και Δημοσίων Έργων

ΥΠ.ΠΟ : Υπουργείο Πολιτισμού

Φ.Ε.Κ. : Φύλλο Εφημερίδας Κυβέρνησης

Χ.Υ.Τ.Α : Χώρος Υγειονομικής Ταφής Απορριμμάτων

ΜΕΡΟΣ Ι



ΚΕΦΑΛΑΙΟ 1

«Ο ΘΕΣΜΟΣ ΤΗΣ ΤΟΠΙΚΗΣ
ΑΥΤΟΔΙΟΙΚΗΣΗΣ ΣΤΗΝ
ΕΛΛΑΔΑ»



ΚΕΦΑΛΑΙΟ 1^ο

Ο ΘΕΣΜΟΣ ΤΗΣ ΤΟΠΙΚΗΣ ΑΥΤΟΔΙΟΙΚΗΣΗΣ¹ ΣΤΗΝ ΕΛΛΑΔΑ

1.1 ΙΣΤΟΡΙΚΗ ΑΝΑΔΡΟΜΗ ΤΟΥ ΘΕΣΜΟΥ

Ο Γιόχαν Βόλφγκανγκ Γκαίτε κάποτε είπε : «Όποιος την ιστορία του την ίδια δεν ξέρει , το πώς και το γιατί , εδώ και τρεις χιλιάδες χρόνια , στις αμάθειας το σκοτάδι μένει και ζει μονάχα από τη μια μέρα στην άλλη». Συμφωνούμε απόλυτα με την άποψη του Γκαίτε , διότι ο κάθε πολίτης μέσα σε αυτή τη κοινωνία και ειδικά εμείς που καλούμαστε να υπηρετήσουμε ως αυριανά στελέχη το θεσμό της Τ.Α. οφείλουμε να γνωρίζουμε την ιστορία αυτού του θεσμού , ενός θεσμού που ταλαιπωρήθηκε στην αδιάκοπη αναζήτηση για την καθιέρωση ευέλικτων και προσιτών διαδικασιών , μέσα από τις οποίες , ο πολίτης θα έχει πρόσβαση και συμμετοχή σε υπηρεσίες που θα βελτιώσουν το βιοτικό επίπεδο της ζωής του , καθώς επίσης θα του δοθούν λύσεις για τα καθημερινά προβλήματά του .

Κάθε πολιτεία , για να κατοχυρώσει τα δικαιώματα των πολιτών και να διασφαλίσει τη κοινωνική ισορροπία , καθώς και από ανάγκη διατήρησης της δομής της και αντιμετώπισης πολύπλοκων προβλημάτων, επέβαλλε και επιβάλλει τους θεσμούς , κανόνες που ρυθμίζουν τις κοινωνικές σχέσεις και διαμορφώνονται απ' τη συνήθεια , τη κοινή δράση , τα ήθη και τα έθιμα . Ένας τέτοιος θεσμός ανάμεσα σε πολλούς άλλους , όπως η οικογένεια , η εκπαίδευση , η δικαιοσύνη , είναι και ο θεσμός της Τοπικής Αυτοδιοίκησης που αποτελούσε , αποτελεί και θα αποτελεί αναγκαιότητα για την οργάνωση και τη λειτουργία της κοινωνίας στο παρελθόν , στο παρόν και στο μέλλον .

Οι ρίζες της πρώτης μορφής της Τοπικής Αυτοδιοίκησης εντοπίζεται στην Αρχαία Ελλάδα με τη εμφάνιση των γνωστών πόλεων – κρατών για την ενίσχυση της δημοκρατίας ως πολίτευμα που επιχειρεί ένα δύσκολο έργο , να διασώσει το πρόσωπο χωρίς να αδικήσει το πλήθος . Με τη πάροδο των χρόνων ο θεσμός ατόνησε αλλά αναπτύχθηκε και πάλι στη ζοφερή περίοδο της Τουρκοκρατίας , πράγμα που βοήθησε στη συσπείρωση των Ελλήνων ενάντια στη πρόκληση του τουρκικού ζυγού .

¹ Με τον όρο Τοπική Αυτοδιοίκηση εννοείται η διαχείριση και η διεξαγωγή τοπικών υποθέσεων ορισμένης εδαφικής περιοχής από τοπικά όργανα , που είναι αντιπροσωπευτικά της βούλησης των πολιτών της περιοχής .

Η Ελλάδα όμως δεν ήταν η μόνη χώρα στην οποία εμφανίστηκε η μορφή του θεσμού της Τ.Α. , αλλά εμφανίστηκε και σε άλλες χώρες της Ευρώπης , όπως στην Αγγλία , στη Γερμανία , στην Ιταλία και στη Γαλλία , και με το πέρασμα των χρόνων εκσυγχρονίστηκε .

Ειδικά , την *Αγγλία* τη θεωρούσαν ως η χώρα του κοινοβουλευτικού συστήματος και της τοπικής κυβέρνησης , αφού η διαχείριση των τοπικών υποθέσεων γινόταν από αιρετά όργανα , και μέχρι το 1973 η οργάνωση της Τ.Α. περιλάμβανε 45 κομητείες² και 79 κομητειακούς δήμους³ . Όμως , λόγω της πολυπλοκότητας του συστήματος αυτού οδηγήθηκαν στην ανάγκη μεταρρυθμίσεων και το νέο σχέδιο σύγχρονης ρύθμισης του θεσμού άρχισε από τη 1^η Απριλίου 1974. Σε αυτό το σύστημα οι ΟΤΑ είναι μεγάλοι σε έκταση και σε πληθυσμό , είναι ανεξάρτητες αρχές και αυτό ενισχύεται με τη δημοκρατική εκλογή των οργάνων από τους δημότες κάθε περιοχής , και οι αρμοδιότητες κατανέμονται μεταξύ των μητροπολιτικών κομητειών⁴ και μητροπολιτικών διαμερισμάτων⁵ . Η κρατική εποπτεία ασκείται στους ΟΤΑ όχι από κρατικά περιφερειακά όργανα , αλλά από τα διάφορα υπουργεία . Τέλος , τα συνολικά έσοδα των ΟΤΑ προέρχονται κυρίως από κρατικές επιχορηγήσεις και δεν έχουν δικαίωμα σύστασης νέων φόρων ή τελών .

Στη *Γερμανία* , τα θεμέλια της Τ.Α. τέθηκαν με το νόμο της Πρωσίας στις 19 Νοεμβρίου 1808 , όπου αποτέλεσε το ενωτικό στοιχείο μεταξύ της ισχυρής αστικής τάξης και του παλαιού μοναρχικού κράτους. Στη συνέχεια , με το Σύνταγμα της Βαϊμάρης της 11 Αυγούστου 1919 κατοχυρώθηκε η Τ.Α. ως ένας θεσμός δημοσίου δικαίου . Ουσιαστικά όμως , στις 23 Μαΐου 1949 με τον λεγόμενο Θεμελιώδη Νόμο η Τ.Α. θεωρείται ως και σήμερα συστατικό στοιχείο της συνταγματικής τάξης των χωρών , όπου οι δήμοι είναι παναρμόδιοι από το Σύνταγμα για τις τοπικές υποθέσεις ενώ αντίθετα οι δημοτικοί σύνδεσμοι διαθέτουν μόνο τις αρμοδιότητες που τους παραχωρεί ο νόμος .

Όσον αφορά την *Ιταλία* , σύμφωνα με το Σύνταγμα του 1948 που ισχύει μέχρι σήμερα , διαιρείται σε περιοχές , επαρχίες και δήμους , όπου οι αρμοδιότητες και των τριών κατηγοριών ήταν πάντοτε και

² Οι κομητείες ήταν οι πιο μεγάλοι ΟΤΑ που κάλυπταν ευρύτατες γεωγραφικές περιφέρειες και στη περιφέρεια κάθε κομητείας λειτουργούσαν διάφοροι τύποι ΟΤΑ όπως : οι μη κομητειακοί δήμοι , τα αστικά διαμερίσματα , τα αγροτικά διαμερίσματα , τα ενοριακά συμβούλια και το ειδικό καθεστώς του Λονδίνου .

³ Οι κομητειακοί δήμοι ήταν οι πιο μεγάλες πόλεις της χώρας και δεν είχαν καμιά εξάρτηση από τις κομητείες αφού ασκούσαν όλες τις αρμοδιότητες που αναγνωρίζονταν στους ΟΤΑ .

⁴ Οι μητροπολιτικές κομητείες είναι υπεύθυνες για το προγραμματισμό μεγάλων οδικών αρτηριών , για τον έλεγχο της κυκλοφορίας , τη προστασία των καταναλωτών , την αστυνομία , την πολιτική των συγκοινωνιών , τη διαχείριση αστικής συγκοινωνίας , τη καταστροφή απορριμμάτων , τις πολιτιστικές εγκαταστάσεις και εγκαταστάσεις αναψυχής όπως μουσεία , γήπεδα , εκθέσεις τέχνης κτλ .

⁵ Τα μητροπολιτικά διαμερίσματα είναι αρμόδια για θέματα παιδείας , κοινωνικών υπηρεσιών , κατοικίας , ασφάλειας και υγιεινής τροφίμων , συλλογής απορριμμάτων , συλλογής τοπικών πόρων κτλ .

εξακολουθούν να είναι πολυάριθμες , έχοντας υποστεί κατά τη διάρκεια των χρόνων τροποποιήσεις ανάλογες με την κοινωνική , οικονομική και τεχνολογική εξέλιξη του κράτους .

Τέλος , θα μιλήσουμε για τη *Γαλλία* , όπου ο θεσμός της Τ.Α. κατοχυρώθηκε για πρώτη φορά στο Σύνταγμα της 27 Οκτωβρίου 1946 . Ειδικότερα όμως , ο δήμος ως βασικό συστατικό της τοπικής αυτοδιοίκησης καθώς και ο νομός , που αποτέλεσε και αποτελεί μέχρι σήμερα τον δευτεροβάθμιο βαθμό Τ.Α. , έχουν τις ρίζες τους στη Γαλλική Επανάσταση . Σήμερα ο συνολικός αριθμός των δήμων ανέρχεται σε 36.394 ενώ ο αριθμός των νομών είναι 95 .

Μετά από μια μικρή ιστορική αναδρομή σε κάποιες ευρωπαϊκές χώρες που υπήρξαν πρωτοπόρες στη σύσταση και στη συνταγματική κατοχύρωση διάφορων οργανισμών τοπικής αυτοδιοίκησης , αξιαναγυρίσουμε στην *Ελλάδα* για να δούμε αναλυτικότερα την ιστορία του θεσμού της Τ.Α. : πως από το χθες φτάσαμε στο σήμερα.....

Αμέσως μετά την απελευθέρωση της χώρας μας συντάχθηκαν αρκετοί νόμοι που κατοχύρωναν συνταγματικά τον θεσμό . Ειδικά , το Σύνταγμα του 1975 περιέλαβε στο άρθρο 102 λεπτομερείς διατάξεις για τη δομή της Τ.Α. με σκοπό : την αναβάθμιση του θεσμού , τη διαχείριση των τοπικών υποθέσεων , τη παροχή διοικητικής αυτοτέλειας και την εκλογή των οργάνων τους από το λαό με άμεση , καθολική και μυστική ψηφοφορία . Επίσης , το κράτος θα μεριμνά για την εξασφάλιση των αναγκαίων οικονομικών πόρων για την εκπλήρωση της αποστολής και του έργου των ΟΤΑ , καθώς θα ασκεί και εποπτεία η οποία όμως δεν θα εμποδίζει τη πρωτοβουλία και την ελεύθερη δράση τους . Σύμφωνα με τα παραπάνω την Τ.Α. την αποτελούν οι εξής βαθμίδες :

- ✓ Πρωτοβάθμια Τ.Α. που διακρίνεται στους δήμους και τις κοινότητες
- ✓ Δευτεροβάθμια Τ.Α. που περιλαμβάνει τη νομαρχιακή αυτοδιοίκηση η οποία καθιερώθηκε με το Ν. 2218/1994 .

Μέχρι το 1998 ίσχυε ο τρόπος διάκρισης των δήμων και κοινοτήτων που αποφασίστηκε επί κυβερνήσεως του Ελευθέριου Βενιζέλου το 1912 με το Ν. ΔΝΖ/1912 όπου είχε ως εξής :

- Ως *δήμοι* χαρακτηρίζονταν οι πρωτεύουσες των νομών ή επαρχιών και οι πόλεις με πληθυσμό άνω των 10.000 κατοίκων .
- Ως *κοινότητες* χαρακτηρίζονταν τα χωριά με πληθυσμό άνω των 1.000 κατοίκων .

Όμως , η παραπάνω διάκριση είχε σαν αποτέλεσμα την πολυδιάσπαση της Τ.Α. αφού με το νόμο αυτό η Ελλάδα απαριθμούσε 5.775 ΟΤΑ , εκ των οποίων οι δήμοι ήταν 457 και οι κοινότητες 5.318 . Όπως ήταν φυσικό , δεν μπορούσαν να εκπληρώσουν τον προορισμό τους αφού δημιουργήθηκαν τα εξής προβλήματα :

- ⇒ μη ενίσχυση των ΟΤΑ με αρμοδιότητες και λειτουργίες για το σχεδιασμό και την υλοποίηση της πολιτικής τους
- ⇒ έλλειψη οικονομικών πόρων και υποδομών , που είχε σαν αποτέλεσμα την οικονομική εξάρτηση από το κρατικό προϋπολογισμό
- ⇒ αδυναμία παροχής ποιοτικών και αναγκαίων υπηρεσιών στους πολίτες , αφού η παραπάνω πολυδιάσπαση σήμαινε υψηλό κόστος παροχής υπηρεσιών
- ⇒ ανυπαρξία κατάλληλου ανθρώπινου δυναμικού για τη στελέχωση των πολυάριθμων ΟΤΑ
- ⇒ αδυναμία στην αντιμετώπιση του τομέα της εκτέλεσης μεγάλων έργων τοπικής σημασίας

Επιτακτικό ήταν το αίτημα για την επίλυση και αντιμετώπιση των παραπάνω προβλημάτων . Έτσι , αποφασίστηκε η ψήφιση του Ν. 2539/1997 «Συγκρότηση της Πρωτοβάθμιας Τ.Α.» , ο οποίος δημοσιεύτηκε στο ΦΕΚ Α' 244/97 και εφαρμόστηκε από τη 1/1/1999 . Η ψήφιση του νόμου αυτού είχε τα εξής ευεργετικά και σημαντικά αποτελέσματα για την Πρωτοβάθμια Τ.Α. :

- αναβάθμιση του διοικητικού συστήματος των ΟΤΑ , μέσα από την ανακάλυψη και τον εντοπισμό των πραγματικών αναγκών των πολιτών ενός δήμου ή μιας κοινότητας και την ικανοποίησή τους με βελτιωμένες και ποιοτικές υπηρεσίες
- αποκέντρωση και ανάθεση εξουσιών και αρμοδιοτήτων από το κράτος στη τοπική αυτοδιοίκηση
- κατοχύρωση των αναγκαίων οικονομικών πόρων για την εκπλήρωση της αποστολής και του έργου των ΟΤΑ (δημοσιονομική αυτοτέλεια , η οποία περιλαμβάνει την ύπαρξη προϋπολογισμού των ΟΤΑ)

Έτσι , σύμφωνα με το άρθρο 1 του Ν. 2539/1997 οι νέοι οργανισμοί της τοπικής αυτοδιοίκησης που προέκυψαν από την αναγκαστική ⁶

⁶ Με το νόμο 1622/1986 θεσμοθετήθηκαν κίνητρα για εθελοντικές συνενώσεις ΟΤΑ , όμως στα δέκα χρόνια περίπου που ίσχυε ο νόμος αυτός , τα αποτελέσματα ήταν ανεπαρκή για την ανασυγκρότηση της Τ.Α. Η μόνη λύση του προβλήματος ήταν οι αναγκαστικές συνενώσεις με άμεση νομοθετική παρέμβαση , η οποία πραγματοποιήθηκε με τη ψήφιση του νόμου 2539/1997 .

συνένωση δήμων και κοινοτήτων , προσάρτηση συνοικισμών ⁷ , καθώς και από άλλους δήμους και κοινότητες στους οποίους δεν είχαμε κάποια μεταβολή , ανέρχονται στους 1.033 ΟΤΑ .

Ως **δήμοι** χαρακτηρίζονται οι νέοι ΟΤΑ με πληθυσμό άνω των 1.000 κατοίκων . Σύμφωνα με το παραπάνω σχέδιο νόμου προέκυψαν 922 δήμοι , εκ των οποίων οι 747 προέρχονται από τη συνένωση άλλων ΟΤΑ, 2 από την αναγνώριση κοινοτήτων σε δήμους και 151 δήμοι παρέμειναν χωρίς καμία μεταβολή .

Ως **κοινότητες** χαρακτηρίζονται οι πρωτοβάθμιοι ΟΤΑ που προέρχονται από τη συνένωση κοινοτήτων και έχουν λιγότερους από 1000 κατοίκους . Σύμφωνα με το παραπάνω σχέδιο νόμου προέκυψαν 107 κοινότητες , από τις οποίες 22 προέρχονται από τη συνένωση άλλων κοινοτήτων και 111 κοινότητες παρέμειναν χωρίς καμία μεταβολή .

Σύμφωνα , με το άρθρο 40 του ΔΚΚ τα όργανα διοίκησης των δήμων είναι :

- ✦ ο δήμαρχος , που εκλέγεται άμεσα από τους δημότες για τέσσερα έτη και ασκεί εκτελεστικές αρμοδιότητες
- ✦ το Δημοτικό Συμβούλιο , που εκλέγεται άμεσα από τους δημότες για τέσσερα έτη και τα μέλη του καθορίζονται με βάση το πληθυσμό των δήμων
- ✦ η δημορχιακή επιτροπή , που εκλέγεται κάθε δυο χρόνια από το δημοτικό συμβούλιο ανάμεσα στα μέλη του και αποτελείται από το δήμαρχο ή τον αντιδήμαρχο , που έχει ορίσει ο δήμαρχος ως πρόεδρο , και τα μέλη της καθορίζονται από τα μέλη του Δ.Σ .
- ✦ οι αντιδήμαρχοι , ορίζονται από τον δήμαρχο και η θητεία τους είναι διετής
- ✦ τα τοπικά συμβούλια , τα οποία συνιστώνται σε κάθε δημοτικό διαμέρισμα και λειτουργούν ως όργανα δημοτικής αποκέντρωσης
- ✦ ο πρόεδρος του τοπικού συμβουλίου , είναι ο υποψήφιος σύμβουλος του πλειοψηφήσαντος συνδυασμού στο δημοτικό διαμέρισμα που έχει λάβει τις περισσότερους ψήφους
- ✦ ο πάρεδρος συνοικισμών , είναι ο δημότης κοινότητας που καταργήθηκε με τη συνένωση ή δημότης συνοικισμού που προσαρτήθηκε , και εκλέγεται κάθε τέσσερα χρόνια την ίδια μέρα που εκλέγεται το κοινοτικό συμβούλιο .

Σύμφωνα με το άρθρο 39 του ΔΚΚ τα όργανα διοίκησης των κοινοτήτων είναι :

⁷ Άρθρο 5 Π.Δ. 410/1995 του ΔΚΚ

✦ ο πρόεδρος της κοινότητας , ο οποίος είναι πρόεδρος του κοινοτικού συμβουλίου και εκλέγεται άμεσα από τους δημότες για τέσσερα έτη

✦ το κοινοτικό συμβούλιο , είναι αποφασιστικό και εκτελεστικό όργανο που εκλέγεται άμεσα από τους δημότες για τέσσερα χρόνια και τα μέλη του καθορίζονται ανάλογα με το πληθυσμό της κοινότητας .

Το σημαντικό είναι ότι η Γ.Α. , όπως είδαμε , με το πέραςμα των χρόνων βρήκε τη δομή και το 'πρόσωπο' που της ταιριάζει και αρμόζει , ως σημαντικό τοπικό πολιτικό θεσμό . Αναμφισβήτητα , καινοτομίες όπως :

- ☉ η μεταρρύθμιση – σταθμός του προγράμματος « *Ι. Καποδίστριας* » ήταν αυτό που βοήθησε πραγματικά με την εφαρμογή του στην οργάνωση και αναδιάρθρωση των πρωτοβάθμιων ΟΤΑ
- ☉ η μετάβαση από το απλό λογιστικό των ΟΤΑ στο *διπλογραφικό σύστημα* λογιστικής παρακολούθησης , για την εξασφάλιση παροχής ορθών οικονομικών στοιχείων και πληροφοριών προς τα πολιτικά και διοικητικά όργανα των ΟΤΑ , καθώς και την πλήρη και ορθή κοστολόγηση των υπηρεσιών και των έργων τους
- ☉ η δυνατότητα που παρέχει ο νόμος για τη θεσμοθέτηση *Συμπολιτειών* , σύμφωνα με το άρθρο 12 του Ν. 2946/2001 , όπου μπορούν να συστήνουν Συμπολιτεία όμοροι⁸ δήμοι ή κοινότητες με συνολικό πληθυσμό άνω των 10.000 κατοίκων , για να συνεργαστούν μεταξύ τους και να λύσουν από κοινού 3 τομείς⁹ θεμάτων : την οικονομική διαχείριση , την τεχνική υποστήριξη και τη δημοτική αστυνόμευση
- ☉ το μελλοντικό σχέδιο για την θεσμοθέτηση *τρίτου βαθμού τοπικής αυτοδιοίκησης* , με σκοπό την ολοκλήρωση της δημοκρατικής λειτουργίας της αποκεντρωμένης διοίκησης της χώρας μας . Το σχέδιο αυτό θα υλοποιηθεί μόνο αν ο γενικός γραμματέας της περιφέρειας¹⁰ εκλέγεται άμεσα από το λαό και όχι με πράξη του υπουργικού συμβουλίου ύστερα από εισήγηση του υπουργού εσωτερικών , δημόσιας διοίκησης και αποκέντρωσης .

⁸ Όμοροι δήμοι ή κοινότητες λέγονται αυτοί που συνορεύουν μεταξύ τους .

⁹ Όσον αφορά τους δήμους που δεν έχουν οικονομική και τεχνική υπηρεσία πρέπει να πούμε ότι για τη πρώτη υπηρεσία απευθύνονται στη Δ.Ο.Υ. ενώ για τη δεύτερη υπηρεσία απευθύνονται στην Τεχνική Υπηρεσία Δήμων και Κοινοτήτων . Αλλά , τώρα με τη θεσμοθέτηση των Συμπολιτειών τα προβλήματα απουσίας αυτών των υπηρεσιών μπορούν να λυθούν από κοινού με τη συνεργασία των όμορων δήμων .

¹⁰ Ο γενικός γραμματέας της περιφέρειας , ο αποκαλούμενος περιφερειάρχης , είναι εκπρόσωπος της κυβέρνησης και υπεύθυνος για την άσκηση της κυβερνητικής πολιτικής για τα θέματα που αφορούν την περιφέρεια . Επίσης , εποπτεύει τα Ν.Π.Δ.Δ. που εδρεύουν στην περιφέρεια και δεν εποπτεύονται από Ν.Α. , δήμους , κοινότητες και υπουργεία .

Η κεντρική διοίκηση έδωσε το 'πράσινο φως' στην Τ.Α. , με τη παραχώρηση αρμοδιοτήτων και εξουσιών και τη χορήγηση των αναγκαίων πόρων .

Όμως παρά τις ενθαρρυντικές ενέργειες της Κ.Δ. , η ελληνική Τ.Α. παρουσιάζει αδυναμίες που αφορούν κυρίως : το ελλιπές κατάλληλο , εξειδικευμένο προσωπικό , ελλείψεις πόρων , υποδομών , οικονομικής αυτοτέλειας , οικονομικού ελέγχου καθώς και ανεπάρκεια διοικητικής οργανωτικής διάρθρωσης .

Άρα , η σημερινή Τ.Α. πρέπει να αναζητήσει νέους τρόπους με τους οποίους θα αντιμετωπίσει τις αδυναμίες αυτές , πιθανόν με την υιοθέτηση στρατηγικών της διοίκησης του ιδιωτικού τομέα (π.χ. χρήση Μάρκετινγκ) , διότι δεν αρκεί απλά να βρίσκεται δίπλα στα προβλήματα και τις ελπίδες των πολιτών , αλλά να ανταποκρίνεται με αξιοπιστία και να υλοποιεί έμπρακτα τις υποσχέσεις της .

Προς την αναζήτηση των νέων αυτών τρόπων αντιμετώπισης των αδυναμιών των ΟΤΑ , επικεντρώθηκε και το τελευταίο ετήσιο τακτικό συνέδριο της ΚΕΔΚΕ¹¹ στη Θεσσαλονίκη 29/11/2001-02/12/2001 , που είχε ως κεντρικό στόχο τη σύγκλιση των ζητημάτων Αυτοδιοίκησης , Αποκέντρωσης και Ανάπτυξης με την ευρωπαϊκή πραγματικότητα μέσα από :

↳ την επιτάχυνση των αναγκαίων θεσμικών αλλαγών . Αυτό θα πραγματοποιηθεί μόνο με την εισαγωγή τριών βασικών θεσμικών τομών :

- Αιρετή Περιφερειακή Αυτοδιοίκηση – θα καθιερωθεί , με την εξειδίκευση πρώτου και δεύτερου βαθμού σε συγκεκριμένους οργανισμούς σύμφωνα με τα ευρωπαϊκά δεδομένα και εξελίξεις , καθώς και με την οριοθέτηση του ρόλου και της φύσης της Τ.Α. ως θεμελιώδες στοιχείο της διοικητικής δομής και του ελληνικού , σύγχρονου , δημοκρατικού κράτους .
- Αυτοδιοίκηση Μητροπολιτικών Περιοχών (Συμπολιτείες) – θα καθιερωθεί με την συγκεκριμενοποίηση και τη κατανομή των αρμοδιοτήτων , με έμφαση , στην αλοσαφήνιση της σχέσης των ΟΤΑ με τα κεντρικά και περιφερειακά κρατικά όργανα , στην εμβάθυνση και ουσιαστικοποίηση της τοπικής δημοκρατίας και στην αποκατάσταση ενός συστήματος πληροφόρησης , υποστήριξης και ελέγχων που θα εξουδετερώνουν τις όποιες ανεπιθύμητες λειτουργίες των ΟΤΑ .

¹¹ Η ΚΕΔΚΕ εδρεύει στην Αθήνα και έχει ως αποστολή τη διατύπωση απόψεων για νομοσχέδια καθώς και για άλλα θέματα που αφορούν τους ΟΤΑ , συνεργάζεται με τις ΤΕΔΚ για την επίλυση γενικών θεμάτων και μπορεί να συστήνει επιχειρήσεις ή να μετέχει σε αυτές .

- ♦ Οικονομική Αυτοτέλεια με φορολογική αποκέντρωση που έχει ως στόχο την ενεργότερη συμμετοχή της Τ.Α. στον οικονομικό προγραμματισμό και στην αναπτυξιακή πορεία της χώρας – θα καθιερωθεί με τη διασφάλιση των κρατικών επιχορηγήσεων μέσω των ΚΑΠ και με την επιβολή της τοπικής φορολογίας ανάλογα με τις τοπικές ιδιαιτερότητες και ανάγκες , με μεταρρυθμίσεις και αναδιανομή φορολογικών πόρων και όχι με πρόσθετη φορολογική επιβάρυνση των πολιτών .

☞ *την ανάδειξη της ισόρροπης περιφερειακής ανάπτυξης* . Οι περιφερειακές και ενδοπεριφερειακές ανισότητες αποτελούν σοβαρό αναπτυξιακό πρόβλημα στη χώρα μας και πρέπει το ζήτημα αυτό να αποτελέσει σύγχρονη προτεραιότητα με συγκεκριμένες προσπάθειες όπως : διαρκής βελτίωση των παρεχόμενων υπηρεσιών από τους ΟΤΑ , αποκέντρωση των οικονομικών δραστηριοτήτων και εξισορρόπηση ανισοτήτων με διαρκή διαδικασία αναδιανομής , για να μη πραγματοποιείται υπερσυγκέντρωση πλούτου και δύναμης σ' ένα τόπο .

☞ *την απαίτηση για το ξεπέρασμα των προβλημάτων που ταλανίζουν σήμερα το θεσμό της Αυτοδιοίκησης* . Απαιτείται συστηματικότερη στήριξη των Καποδιστριακών Δήμων τόσο με πόρους και στελέχη όσο και με τη στήριξη διαδημοτικών συνεργασιών¹² . Για την επιτυχία όμως των στόχων αυτών πρέπει η Αυτοδιοίκηση να βρίσκεται σε αγωνιστική ετοιμότητα και να αντιμετωπίζει δυναμικά κάθε ενέργεια ενάντια στις κατακτημένες θέσεις .

¹² Κύριο αντικείμενο των διαδημοτικών συνεργασιών είναι η δημιουργία και λειτουργία υποστηρικτικών μηχανισμών και υπηρεσιών άρτια στελεχωμένων που θα εξυπηρετούν τις ανάγκες διαδημοτικού σχεδιασμού και ανάπτυξης καθώς και της εξυπηρέτησης του πολίτη . Οι βασικές υπηρεσίες που δημιουργούνται με τη σύσταση του συνδέσμου διαδημοτικής συνεργασίας (ΝΠΔΔ) είναι : τεχνική υπηρεσία , οικονομική , διαδημοτική αστυνομία , επόπτες υγείας , χωρίς βέβαια να αποκλείονται και άλλες υπηρεσίες όπως περιβάλλοντος , δικτύων ύδρευσης , πληροφορικής, διαχείρισης υδάτινων πόρων κτλ . Επίσης , μέσω των συνδέσμων θα μπορούν οι δήμοι να δημιουργήσουν και υποδομές διαδημοτικής χρήσης , όπως κοινωνικών εξυπηρετήσεων , εκπαίδευσης , περίθαλψης , πρόνοιας , αθλητισμού , αναψυχής , πολιτισμού και δίκτυο στήριξης μέτρων πολιτικής προστασίας .

1.2 ΑΡΜΟΔΙΟΤΗΤΕΣ ΤΩΝ ΣΥΓΧΡΟΝΩΝ ΟΤΑ

Η διοίκηση των τοπικών υποθέσεων , σύμφωνα με το άρθρο 24 του ΔΚΚ , ανήκει σε ένα από τα κύρια θεμέλια κάθε δημοκρατικού καθεστώτος , τους δήμους και τις κοινότητες , όπου κύρια μέριμνά τους είναι η διαχείριση , παραγωγή και διάθεση υπηρεσιών κοινής ωφέλειας και η δημιουργία κοινωφελών έργων για τη προστασία των ατομικών συμφερόντων χωρίς να θίγονται τα κοινωνικά συμφέροντα .

Πιο συγκεκριμένα , στην αρμοδιότητα των δήμων και των κοινοτήτων ανήκουν :

- η κατασκευή , η συντήρηση και η λειτουργία συστημάτων ύδρευσης , άρδευσης , αντιπλημμυρικών και εγγειοβελτιωτικών έργων , υπονόμων και αποχέτευσης
- η κατασκευή και η συντήρηση δημοτικών ή κοινοτικών οδών , πλατειών και γεφυρών , έργων ηλεκτροφωτισμού κοινόχρηστων χώρων
- η καθαριότητα καθώς και η συλλογή , η αποκομιδή , η διάθεση και η επεξεργασία των απορριμμάτων
- η κατασκευή , η συντήρηση και η λειτουργία των δημοτικών ή κοινοτικών αλσών και κήπων , των υπαίθριων κοινόχρηστων χώρων αναψυχής , δημοτικών ή κοινοτικών αθλητικών εγκαταστάσεων , κέντρων νεότητας και παιδικών χαρών
- η ίδρυση και φροντίδα για τη λειτουργία βρεφονηπιακών σταθμών , ΚΑΠΗ , ορφανοτροφείων κ.α.
- η συντήρηση , κατάργηση και ρύθμιση της λειτουργίας των εμποροπανηγύρεων και ο καθορισμός των χώρων λειτουργίας λαϊκών αγορών
- η κατασκευή , η συντήρηση και φροντίδα για τη λειτουργία συγκροτημάτων λαϊκών κατοικιών και θέρετρων
- η μελέτη , διαχείριση και εκτέλεση προγραμμάτων οικιστικής και πολεοδομικής ανάπτυξης της περιοχής
- η προστασία του φυσικού και πολιτισμικού περιβάλλοντος , καθώς και η λήψη μέτρων για τη προστασία της ζωής και της υγείας των πολιτών
- η ίδρυση και η λειτουργία πολιτιστικών και πνευματικών κέντρων όπως βιβλιοθήκες , θέατρα , καθώς και η συντήρηση , η επισκευή και η λειτουργία παραδοσιακών ή ιστορικών κτιρίων και αρχαιολογικών και ιστορικών χώρων
- η κατασκευή , η επισκευή και η συντήρηση σχολικών κτιρίων , δημοτικών και κοινοτικών σταδίων , γυμναστηρίων και αθλητικών κέντρων

- η υλοποίηση πολεοδομικού σχεδιασμού σύμφωνα με το εγκεκριμένο πολεοδομικό Ζ.Ο.Ε¹³, καθώς και η τήρηση δεδομένων κτηματολογίου
- η εκμετάλλευση και αξιοποίηση τοπικών φυσικών πόρων και ήπιων μορφών ενέργειας όπως η αιολική
- ο έλεγχος της τήρησης των διατάξεων που αφορούν την καθαριότητα, την κυκλοφορία και τη στάθμευση των οχημάτων, την οικοδόμηση, την ύδρευση και την αποχέτευση, τη ρύπανση των θαλασσών, την μόλυνση του περιβάλλοντος, την προστασία των επίγειων και υπόγειων υδάτινων αποθεμάτων
- η τοποθέτηση και η λειτουργία μετρητών ή αναγκαίων εγκαταστάσεων για τη ρύθμιση της στάθμευσης σε κοινόχρηστους χώρους
- η χορήγηση αδειών ίδρυσης και λειτουργίας όλων των καταστημάτων και επιχειρήσεων, των οποίων η λειτουργία καθορίζεται από υγειονομικές διατάξεις, καθώς και η άσκηση του υγειονομικού ελέγχου αυτών
- η κατασκευή και η λειτουργία δημοτικών ή κοινοτικών καταστημάτων, καθώς και η διαχείριση της δημοτικής ή κοινοτικής περιουσίας
- η αποθήκευση και η εμπορία υγρών και αερίων καυσίμων
- η σύναψη προγραμματικών συμβάσεων
- η φροντίδα και η μέριμνα για την εξασφάλιση και βελτίωση βοσκοτόπων
- η φροντίδα για τη λειτουργία λουτρών και αποχωρητηρίων
- η ίδρυση, η συντήρηση και η λειτουργία κοιμητηρίων
- εκμετάλλευση τοπικών πλουτοπαραγωγικών πόρων και η άσκηση της επιχειρηματικής δραστηριότητας.

¹³ Οι Ζώνες Οικιστικού Ελέγχου προβλέπονται από το Ν.1337 και αφορούν τις χρήσεις γης και ειδικότερα τους όρους και τους περιορισμούς δόμησης στη βάση ενός αναπτυξιακού πλάνου για την περιοχή, και αποτελούν απαραίτητη προϋπόθεση οικιστικών εντάξεων και πολεοδομικής ανάπτυξης, με στόχο τη προστασία από άνομα συμφέροντα οικοπεδοποίησης και οίκησης.



«ΒΙΟΝΤΙ
ΟΙΚΟΝΟΜΙΚΟ ΣΥΣΤΗΜΑ

ΚΕΦΑΛΑΙΟ 2

ΚΕΦΑΛΑΙΟ 2^ο

ΟΙΚΟΝΟΜΙΚΟ ΣΥΣΤΗΜΑ ΤΩΝ ΟΤΑ

2.1 Ο ΡΟΛΟΣ ΤΩΝ ΟΙΚΟΝΟΜΙΚΩΝ ΥΠΗΡΕΣΙΩΝ

Οι συνταγματικές επιταγές τονίζουν , όπως μελετήσαμε στο κεφάλαιο 1 , ότι η σύσταση των ΟΤΑ έχει ως στόχο την προαγωγή των τοπικών συμφερόντων και την ικανοποίηση των πολιτών της περιφέρειας, πράγμα που σημαίνει ότι για να πραγματοποιηθεί ο παραπάνω στόχος πρέπει να αναζητηθούν και να βρεθούν άμεσα επαρκείς πόροι και να εξασφαλιστεί η χρηστή διαχείριση τους .

Πώς όμως οι δήμοι και οι κοινότητες θα αντιμετωπίσουν την οικονομική καχεξία και τις στοιχειώδες ανάγκες συντήρησης των δημοτικών και κοινοτικών υπηρεσιών , για να μπορούμε να μιλάμε για διευθέτηση και παρέμβαση στις τοπικές υποθέσεις ; Αναμένοντας και απαιτώντας ετήσιες επιχορηγήσεις του κράτους , οι οποίες μπορεί να μην είναι ανάλογες των αναγκών των ΟΤΑ ;

Ανεξάρτητα για το πώς θα αποφασίσει ένας δήμος ή μια κοινότητα να αντιμετωπίσει το ζήτημα εξεύρεσης των πόρων η κεντρική διοίκηση είναι υποχρεωμένη από το νομοθέτη να εξασφαλίσει την οικονομική αυτοδυναμία των ΟΤΑ . Δεν επαρκεί όμως μόνο αυτό . Με βάση το δεδομένο , ότι μεταφέρονται συνεχώς νέες αρμοδιότητες χωρίς μερικές φορές να συνοδεύονται από τους ανάλογους πόρους , κρίνεται απαραίτητη η σωστή και ορθολογική οικονομική διαχείριση και αποτελεί σημαντικό στοιχείο για την εκπλήρωση των στόχων της τοπικής κοινωνίας και αυτοδιοίκησης .

Για όλους τους παραπάνω λόγους είναι αναγκαία η σύσταση και η ύπαρξη αναβαθμισμένων οικονομικών υπηρεσιών όπου βασική προϋπόθεση είναι η στελέχωσή τους με κατάλληλο και εξειδικευμένο ανθρώπινο δυναμικό , με επαρκή προσόντα , με επιχειρηματικό πνεύμα και ειδικές οικονομικές γνώσεις που θα παρέχουν στους ΟΤΑ την οργάνωση , την σχεδίαση και την άσκηση της οικονομικής τους πολιτικής .

Έτσι , οι ΟΤΑ θα αντιμετωπίζονται ως μονάδες παραγωγής και προσφοράς υπηρεσιών στους πολίτες της περιοχής τους , μέσα από τη

σύσταση ταμειακής υπηρεσίας¹ και τη διαχείριση του προϋπολογισμού ως ουσιαστικό και επιστημονικό εργαλείο για την άσκηση διοίκησης , προγραμματισμού και παρακολούθησης του οικονομικού σχεδιασμού .

Μαζί με όλα τα παραπάνω θα πρέπει να αναφερθεί και η σημασία της εφαρμογής του διπλογραφικού συστήματος , που κρίνεται αναγκαίο για τη λειτουργία του κυκλώματος των οικονομικών υπηρεσιών και για τη παροχή έγκαιρων οικονομικών πληροφοριών , ώστε να μη παραβιάζεται το θεσμικό πλαίσιο , να είναι σαφής και αξιόπιστη η εικόνα της διαχείρισης , να υπάρχει αποτελεσματική διοίκηση και ορθή άσκηση οικονομικής πολιτικής .

Τέλος , είναι αναγκαίο να ασχοληθούμε με την αναπτυξιακή παρέμβαση και την επιχειρηματική δραστηριότητα των ΟΤΑ . Σύμφωνα με τις διατάξεις του ΔΚΚ - Π.Δ. 410/95 και Ν.1416/84 – οι ΟΤΑ μπορούν ιδρύουν δικές τους επιχειρήσεις² ή να μετέχουν σε επιχειρήσεις που συνιστούν μαζί με άλλα νομικά ή φυσικά πρόσωπα , ή να μετέχουν σε επιχειρήσεις που ήδη υπάρχουν :

- ☒ την εκτέλεση έργων που έχουν σκοπό την εξυπηρέτηση του κοινού
- ☒ την παραγωγή αγαθών ή υπηρεσιών που έχουν ως σκοπό την εξυπηρέτηση του κοινού
- ☒ και για την ανάπτυξη δραστηριοτήτων που έχουν σκοπό την πραγματοποίηση εσόδων

Η παραπάνω νομική δυνατότητα , όπως είναι φανερό , έδωσε την ευκαιρία στους ΟΤΑ να αξιοποιήσει τη δημοτική και κοινοτική περιουσία , όπως π.χ. η αξιοποίηση ξενοδοχείων ή χώρων αναψυχής , αλλά και περιουσία του δημοσίου , όπως π.χ. η εκμετάλλευση ιαματικών πηγών ή της γεωθερμίας ή δημοσίων κτημάτων , η οποία σύμφωνα με την ισχύουσα νομοθεσία μπορεί να παραχωρηθεί σε αυτούς . Ακόμα , σε αρκετές περιπτώσεις έχει τη νομική δυνατότητα να εκμισθώνει την περιουσία για την δημιουργία εσόδων , και στη κατηγορία αυτή ανήκουν οι επιχειρήσεις των ΟΤΑ οι οποίες έχουν συσταθεί με σκοπό την εκμετάλλευση λατομείων .

Ένα μεγάλο ποσοστό δραστηριοτήτων των επιχειρήσεων αναφέρεται στο τομέα των υπηρεσιών , και τέτοιες επιχειρήσεις είναι οι Αναπτυξιακές Εταιρίες , οι οποίες δημιουργήθηκαν με σκοπό την υποστήριξη της αναπτυξιακής διαδικασίας σε τοπικό επίπεδο , που

¹ Σύμφωνα με το άρθρο 228 του ΔΚΚ οι δήμοι με πληθυσμό άνω των 5.000 κατοίκων έχουν την υποχρέωση να συστήσουν δική τους ταμειακή υπηρεσία , η οποία όμως πρέπει να προβλέπεται από τον οργανισμό εσωτερικής υπηρεσίας (Ο.Ε.Υ.) . Οι δήμοι που διαθέτουν ταμειακή υπηρεσία είναι πολύ σημαντικό γιατί οι πληροφορίες παρέχονται με μεγαλύτερη ταχύτητα και αξιοπιστία , πράγμα που σημαίνει μείωση του χρόνου διεκπεραίωσης των οικονομικών διαδικασιών και γνώση του ταμειακού υπολοίπου .

² Οι επιχειρήσεις των ΟΤΑ , σύμφωνα με την ισχύουσα νομοθεσία είναι Ν.Π.Ι.Δ. και δεν ανήκουν στους φορείς του ευρύτερου δημόσιου τομέα . Επίσης , λειτουργούν με τις διατάξεις της ιδιωτικής οικονομίας .

εκτός των δήμων και κοινοτήτων , συμμετέχουν σ' αυτές κοινωνικοί φορείς , φυσικά πρόσωπα και επαγγελματικές οργανώσεις , όπως σύλλογοι , συνεταιρισμοί , επιμελητήρια , ΟΑΕΔ κ.α. Επίσης , στον τομέα των υπηρεσιών , σύμφωνα με αποφάσεις του Υπουργείου Εργασίας και Κοινωνικών Ασφαλίσεων , έχουν ιδρυθεί και επιχειρήσεις για τη παροχή της δια βίου επαγγελματικής κατάρτισης , τα λεγόμενα Κ.Ε.Κ.

Τέλος , πρέπει να πούμε ότι σύμφωνα με το Ν.1069/80 , εκτός από τις παραπάνω , έχουν συσταθεί ΔΕΥΑ σε πρωτεύουσες νομών και διάφορες πόλεις . Επίσης , άλλη μια κατηγορία επιχειρήσεων είναι στο τομέα μέσωσ μαζικής ενημέρωσης , οι εταιρείες ραδιοφωνίας και τηλεόρασης .

Για πιο λόγο όμως ήταν αναγκαία η επιχειρηματική δραστηριοποίηση της Τ.Α. ; Την απάντηση στο ερώτημα αυτό μας τη δίνουν οι παρακάτω στόχοι που έχουν πραγματοποιήσει οι ΟΤΑ με τη σύσταση των επιχειρήσεων , και αυτοί είναι οι εξής :

- ⊕ αξιοποίηση των φυσικών πόρων π.χ. φυσικό αέριο , ιαματικές πηγές κλπ
- ⊕ δημιουργία νέων θέσεων εργασίας με την αξιοποίηση του ανθρώπινου δυναμικού σε τοπικό επίπεδο
- ⊕ η Τ.Α. παρενέβη στην τοπική οικονομία με συγκρότηση και τον έλεγχο των τιμών
- ⊕ ανάπτυξη δραστηριοτήτων με σκοπό την πραγματοποίηση εσόδων
- ⊕ βέλτιστη ποιότητα παροχής υπηρεσιών προς τους πολίτες
- ⊕ και ευκαιρία εφαρμογής επενδυτικών προγραμμάτων .

Επειδή παρακάτω , θα ασχοληθούμε με τον προϋπολογισμό και την οικονομική διαχείριση του Δήμου Καλαμάτας , είναι αναγκαίο πρώτα να πραγματοποιηθεί γνωριμία με το τόπο αυτό και να δώσουμε μια γενική εικόνα των χαρακτηριστικών του και κάποια απαραίτητα στοιχεία που θα καταστήσουν δυνατή την αναγνώριση του προφίλ του .

2.2 ΔΗΜΟΣ ΚΑΛΑΜΑΤΑΣ³ : ΓΝΩΡΙΜΙΑ ΜΕ ΤΗ ΠΕΡΙΟΧΗ ΚΑΙ ΠΕΡΙΓΡΑΦΗ ΓΕΝΙΚΩΝ ΧΑΡΑΚΤΗΡΙΣΤΙΚΩΝ ΤΗΣ

Η Καλαμάτα είναι πρωτεύουσα του νομού Μεσσηνίας και της επαρχίας Καλαμάτας . Με το νομοσχέδιο «Ι. Καποδίστριας» ο Δήμος Καλαμάτας διευρύνθηκε και αποτελείται από τα εξής Δ.Δ. :

- 1) Δ. Καλαμάτας
- 2) Δ.Δ. Αλαγονίας
- 3) Δ.Δ. Αντικαλάμου
- 4) Δ.Δ. Αρτεμισίας
- 5) Δ.Δ. Βέργας
- 6) Δ.Δ. Ελαιοχωρίου
- 7) Δ.Δ. Καρβελίου
- 8) Δ.Δ. Λαδά
- 9) Δ.Δ. Λαιίκων
- 10) Δ.Δ. Μικράς Μαντίνειας
- 11) Δ.Δ. Νεδούσης
- 12) Δ.Δ. Πηγών
- 13) Δ.Δ. Ασπροχώματος
- 14) Δ.Δ. Σπερχογείας

Η συνολική έκταση του Δήμου Καλαμάτας είναι 253.209 στρέμματα. Έδρα του Δήμου είναι η Καλαμάτα , η οποία είναι χτισμένη στο μυχό του Μεσσηνιακού Κόλπου , κάτω από τον Ταΰγετο . Ως πρωτεύουσα του νομού Μεσσηνίας , αλλά και ως μεγαλύτερη σε πληθυσμό πόλη μέσα στα όρια του νομού , αποτελεί το σημαντικότερο οικονομικό , κοινωνικό , εμπορικό και πολιτιστικό κέντρο του . Ταυτόχρονα , το γεγονός ότι συνδυάζει βουνό και θάλασσα , έχει βοηθήσει την Καλαμάτα να μετεξελιχθεί σε σημαντικό τουριστικό θέρετρο του νομού αλλά και ολόκληρης της Πελοποννήσου . Βόρεια συνορεύει με το Δ.Δ. Λαιίκων , νότια βρέχεται από τον Μεσσηνιακό κόλπο , δυτικά με το Δ.Δ. Ασπροχώματος και ανατολικά με το Δ.Δ. Βέργας .

Η παλιά πόλη είχε κτιστεί στα ερείπια της αρχαίας πόλης Φαραί που όπως αναφέρει ο Όμηρος , ήταν πολυάνθρωπη . Η νέα πόλη έχει σύγχρονα κτίρια και καταστήματα , άνετους δρόμους , πάρκα , πλατείες και αρκετά παλαιά διατηρητέα νεοκλασικά αρχοντικά . Επίσης , στη Καλαμάτα υπάρχουν αρχαία ερείπια και αξιόλογα μνημεία όπως οι μυκηναϊκοί τάφοι στον οικισμό Ακοβίτικα , το φράγκικο κάστρο και ο ναός των Αγίων Αποστόλων που χτίστηκε το 10^ο αιώνα μ.Χ. , στο

³ Αναπτυξιακή Μελέτη της ΤΕΔΚ Ν. Μεσσηνίας «Δήμος Καλαμάτας : Προφίλ Νέου ΟΤΑ»



περίγυρο του οποίου , το 1821 πραγματοποιήθηκε η πρώτη ευχαριστήρια δοξολογία του μαχόμενου γένους και κηρύχθηκε η επανάσταση . Επίσης , στη Καλαμάτα υπάρχουν τρία μουσεία και πολλά ιστορικά μοναστήρια . Το στολίδι της πόλης αποτελεί ο Μητροπολιτικός ναός της Παναγίας της Υπαπαντής , ο οποίος κάθε χρόνο δέχεται πλήθος πιστών από όλη τη χώρα .

Όλα τα παραπάνω στοιχεία συνθέτουν και μας δίνουν την εικόνα και το προφίλ μιας όμορφης και φιλόξενης πόλης , που μπορεί να γίνει μέσα από προσπάθεια και προγραμματισμό , καλύτερη και να ανέβει ψηλότερα στα «σκαλοπάτια» της ανάπτυξης .

Σύμφωνα με την απογραφή του 2001 , ο πληθυσμός του Δήμου είναι 57.620 και σε περιόδους αιχμής , κυρίως κατά τη καλοκαιρινή περίοδο , ο πληθυσμός σχεδόν διπλασιάζεται , φθάνοντας τους 100.000 κατοίκους περίπου .

Ο οικονομικά ενεργός πληθυσμός του Δήμου απαριθμεί 39.000 άτομα , όπου από αυτά οι 37.000 είναι εργαζόμενοι και οι 2.000 άνεργοι . Όσον αφορά τους εργαζόμενους , ταξινομούνται στους τρεις βασικούς τομείς ως εξής :

2.1 Πίνακας με τον αριθμό εργαζομένων ανά παραγωγικό τομέα

ΠΑΡΑΓΩΓΙΚΟΣ ΤΟΜΕΑΣ	ΑΡΙΘΜΟΣ ΕΡΓΑΖΟΜΕΝΩΝ	ΠΟΣΟΣΤΟ ΕΝΕΡΓΟΥ ΔΥΝΑΜΙΚΟΥ
ΠΡΩΤΟΓΕΝΗΣ	10.000	27%
ΔΕΥΤΕΡΟΓΕΝΗΣ	12.000	32%
ΤΡΙΤΟΓΕΝΗΣ	15.000	41%
ΣΥΝΟΛΟ	37.000	100%

Πηγή : Επεξεργασία στοιχείων της Αναπτυξιακής Μελέτης της ΤΕΔΚ Ν. Μεσσηνίας «Δήμος Καλαμάτας : Προφίλ Νέου ΟΤΑ, Σεπτέμβριος 1998»

Παρατηρούμε ότι το μεγαλύτερο ποσοστό , της τάξης του 41% των εργαζομένων απασχολείται στο τριτογενή τομέα , που αποτελεί το τομέα παροχής των υπηρεσιών και ακολουθεί η μεταποίηση με τελευταία τη συμβολή του πρωτογενούς τομέα (κυρίως παραγωγή αγροτικών προϊόντων) .

Επίσης , τα κυριότερα γεωργικά προϊόντα της περιοχής είναι το ελαιόλαδο και οι ελιές , τα σύκα και τα εσπεριδοειδή .

Το Δημοτικό Συμβούλιο και οι υπηρεσίες του Δήμου στεγάζονται στο Κεντρικό Δημαρχείο Καλαμάτας το οποίο κατασκευάστηκε το 1930

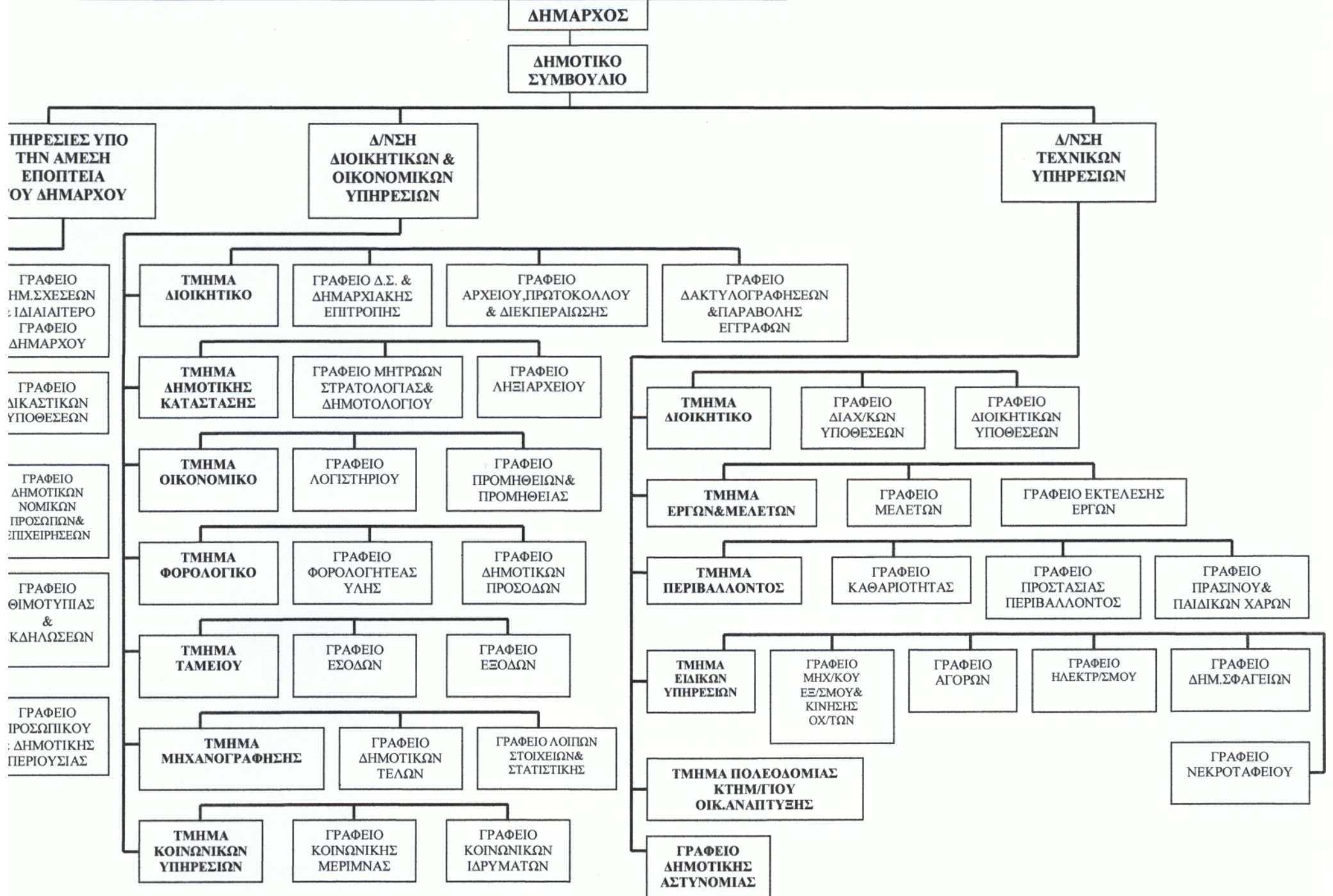
ενώ οι τεχνικές υπηρεσίες στεγάζονται στο διατηρητέο κτίριο «Τσίγκου» και κάποιες υπηρεσίες στεγάζονται στο τμήμα Σχέδιο Πόλης . Όλα τα Δημοτικά Διαμερίσματα (Δ.Δ.) διαθέτουν κοινοτικά καταστήματα τα οποία είναι ιδιόκτητα , εκτός από το κοινοτικό κατάστημα της Σπερχογείας . Ο Δήμος απασχολεί συνολικά 286 υπαλλήλους . Επίσης , ο Δήμος έχει επτά νομικά πρόσωπα : Α' ΚΑΠΗ , Β' ΚΑΠΗ , Δημοτικό Πνευματικό Κέντρο , Αθλητικός Οργανισμός , Δημοτικός Κοινωνικός Φορέας και το Κέντρο Επαγγελματικής Κατάρτισης . Ακόμα , έχει επτά δημοτικές επιχειρήσεις⁴ : Δ.Ε.Υ.Α.Κ. , ΔΗ.ΠΕ.ΘΕ.Κ , Κ.Α.Κ και Βιομηχανικά Σφαγεία Α.Ε. , Δ.Ε.Π.Α.Κ. , Α.Δ.Ε.Κ , Δ.Ε.Α.Κ. , Δ.Ε.Τ.Α.Κ.

2.2.1 ΔΙΟΙΚΗΤΙΚΗ ΔΙΑΡΘΡΩΣΗ ΤΟΥ ΔΗΜΟΥ ΚΑΛΑΜΑΤΑΣ

Παρακάτω παραθέτουμε το οργανόγραμμα⁵ του Δήμου Καλαμάτας .

⁴ Η επεξήγηση των συντομογραφιών πραγματοποιήθηκε στην αρχή της πτυχιακής

⁵ Το τμήμα Πολεοδομίας , Κτηματολογίου και Οικιστικής Ανάπτυξης δεν λειτουργεί αλλά έχει αντικατασταθεί από το τμήμα Σχέδιο Πόλης . Επίσης , το γραφείο Δημοτικής Αστυνομίας δεν λειτουργεί επειδή δεν έχει ακόμα επίσημα θεσμοθετηθεί .



2.3 Ο ΠΡΟΫΠΟΛΟΓΙΣΜΟΣ ΤΩΝ ΟΤΑ

Το σημείο αναφοράς της οικονομικής διαχείρισης των ΟΤΑ είναι ο προϋπολογισμός, που υποχρεούνται να συντάσσουν για κάθε οικονομικό έτος και στον οποίο εγγράφονται τα ποσά των εσόδων⁶ που υπολογίζουν να εισπράξουν και τα ποσά των εξόδων⁷ που σχεδιάζουν να πραγματοποιήσουν. Σύμφωνα με το άρθρο 216 του ΔΚΚ, το οικονομικό έτος διαχείρισης αρχίζει από τη 1^η Ιανουαρίου και λήγει την 31^η Δεκεμβρίου⁸ του ίδιου έτους και αποτελεί το χρονικό διάστημα ισχύος του προϋπολογισμού.

Η σύνταξη του προϋπολογισμού είναι απαραίτητη και ενιαία για όλους τους ΟΤΑ διότι μπορούν να προγραμματίσουν τα έσοδα και τα έξοδα, που διαφορετικά, δηλαδή χωρίς αυτόν, δε θα υπήρχε η δυνατότητα του προγραμματισμού και του ελέγχου, με συνέπεια να μην επιτυγχάνεται ορθολογικότητα στη διαχείριση και στο συντονισμό των δημοσιονομικών τους μέσων για την επίτευξη των διάφορων στόχων και της οικονομικής πολιτικής τους. Επίσης, αυτοί είναι και οι λόγοι για τους οποίους αναγράφονται λεπτομερειακά τα έσοδα και τα έξοδα.

Ακόμα, πρέπει να πούμε ότι ο προϋπολογισμός χωρίζεται σε δύο επιμέρους προϋπολογισμούς, των εσόδων και των εξόδων όπου όλα τα συνολικά τους ποσά αναλύονται και θα πρέπει να είναι ίσα. Άρα, κατανοούμε ότι το ισοζύγιο του προϋπολογισμού, δηλαδή η σχέση μεταξύ εσόδων και εξόδων, έχει ιδιαίτερη σημασία στην οικονομική δραστηριότητα και στη σταθεροποίηση της οικονομίας διότι:

- ▶ αν τα έσοδα είναι ίσα με τα έξοδα τότε ο προϋπολογισμός είναι **ισοσκελισμένος**, όπου τότε μιλάμε για οικονομική ισορροπία ενός ΟΤΑ
- ▶ αν τα έσοδα είναι μεγαλύτερα από τα έξοδα τότε ο προϋπολογισμός είναι **πλεονασματικός**, δηλαδή εμφανίζει πλεόνασμα
- ▶ αν τα έσοδα είναι μικρότερα από τα έξοδα τότε ο προϋπολογισμός είναι **ελλειμματικός**, δηλαδή εμφανίζει έλλειμμα, με αποτέλεσμα ο ΟΤΑ να μη μπορεί να καθορίσει ελεύθερα οικονομικές αποφάσεις, χάνοντας έτσι την οικονομική αυτοδυναμία και ανεξαρτησία του καθώς και δυνατότητες ανάπτυξης.

Βέβαια, θα πρέπει να παρατηρήσουμε ότι γενικά ένας προϋπολογισμός εμφανίζεται πάντα ισοσκελισμένος και σε αυτή τη

⁶ Έσοδο ονομάζεται το χρηματικό ποσό που αποκτάται από τη κύρια δραστηριότητα μιας οικονομικής μονάδας, αλλά περιλαμβάνεται και η λήψη επιχορηγήσεων και κονδυλίων που θα βοηθήσουν τους σκοπούς της.

⁷ Έξοδο ονομάζεται η ανάλωση χρηματικού ποσού που γίνεται με στόχο την παραγωγή εσόδου ή κοινωνικού έργου, όπως για παράδειγμα η μισθοδοσία του προσωπικού καθαριότητας ενός δήμου γίνεται για τη πραγματοποίηση κοινωνικού έργου στο τομέα της καθαριότητας.

⁸ Η εκτέλεση του προϋπολογισμού κάθε οικονομικού έτους παρατείνεται (άρθρο 16 παρ ΠΔ 410/95) για ένα μήνα (έως 31/1) για την είσπραξη των βεβαιωθέντων εσόδων από τη ταμειακή υπηρεσία μέχρι τη λήξη του και επιπλέον, για δύο μήνες (έως 28/2) για την πληρωμή εξόδων για τα οποία οι σχετικές υποχρεώσεις έχουν αναληφθεί ως τη λήξη του έτους.

περίπτωση μιλάμε για **τεχνητό ισοζύγιο** το οποίο δεν έχει ιδιαίτερη αξία, απλά συμβαίνει αυτό, γιατί ένας δήμος ή μια κοινότητα δε μπορεί να προγραμματίζει δαπάνες χωρίς να έχει σχεδιάσει τα έσοδα που θα χρειαστούν και θα είναι απαραίτητα για την κάλυψή τους. Είναι πολύ πιθανό όμως μερικές φορές, το ισοζύγιο να είναι **εικονικό** και όχι πραγματικό⁹, σε περιπτώσεις απόκρυψης των πραγματικών εσόδων ή υποεκτίμησης ή υπερεκτίμησης των ποσών των εσόδων και των εξόδων.

Τέλος, εδώ θα πρέπει να αναφέρουμε ότι για τη κατάρτιση του προϋπολογισμού θα πρέπει να προηγηθεί η κατάρτιση του τεχνικού προγράμματος, σύμφωνα με το θεσμικό πλαίσιο που αναφέρουμε παρακάτω στο κεφάλαιο αυτό, γιατί έργα και εργασίες ή προμήθειες εμφανίζονται αφενός στο τεχνικό πρόγραμμα και αφετέρου απαραίτητα πρέπει να εμφανιστούν και στον προϋπολογισμό.

Παρακάτω εξετάζουμε αναλυτικά τις διάφορες κατηγορίες εσόδων και εξόδων.

• ΕΣΟΔΑ

Κατηγορίες

Τα έσοδα του προϋπολογισμού διακρίνονται, σύμφωνα με το άρθρο 217 του ΔΚΚ στις εξής δύο κατηγορίες:

- 1) **τακτικά**¹⁰, που προέρχονται από:
 - ✓ θεσμοθετημένους πόρους υπέρ των ΟΤΑ (Κ.Α.Π.)¹¹
 - ✓ εισοδήματα κινητής και ακίνητης περιουσίας
 - ✓ ανταποδοτικά τέλη και δικαιώματα
 - ✓ φόρους¹², τέλη¹³, δικαιώματα¹⁴ και εισφορές¹⁵

⁹ *Πραγματικό Ισοζύγιο* είναι όταν τα τρέχοντα έσοδα (είναι τα έσοδα που δεν επηρεάζουν τη πραγματική περιουσιακή θέση ενός δήμου ή μιας κοινότητας) είναι ίσα με τα έξοδα (εκτός από τα έξοδα παροχής ή εξόφλησης δανείων). Σε αντίθετη περίπτωση έχουμε πραγματικό ανισοζύγιο.

¹⁰ *Τακτικά* είναι τα έσοδα που μπορούν να προβλεφθούν κατά το στάδιο της κατάρτισης του προϋπολογισμού των ΟΤΑ.

¹¹ *Κεντρικοί Αυτοτελείς Πόροι* είναι η ετήσια πάγια χρηματοδότηση των ΟΤΑ από τα έσοδα της Κ.Δ. που θεσμοθετήθηκαν με το άρθρο 25 του Ν. 1828/89. Οι πόροι αυτοί επιβάλλονται, βεβαιώνονται από τη Κ.Δ. και στη συνέχεια αποδίδονται στους ΟΤΑ, οι οποίοι προέρχονται από τον φόρο εισοδήματος σε φυσικά και νομικά πρόσωπα (ποσοστό 20%), από τα τέλη κυκλοφορίας (ποσοστό 50%), από το φόρο ακίνητης περιουσίας (ποσοστό 20%), από το φόρο μεταβίβασης ακινήτου (ποσοστό 30%) και φόρους που έχουν θεσπιστεί υπέρ της Τ.Α. και δεν έχουν καταργηθεί.

¹² *Φόρος* είναι η υποχρεωτική μεταβίβαση χρηματικής παροχής από τους πολίτες στο κράτος (ή στο Νομικό Πρόσωπο Δημοσίου Δικαίου κατ' εξουσιοδότησή του) χωρίς αντιπαροχή.

¹³ *Τέλος* είναι η υποχρεωτική μεταβίβαση χρηματικής παροχής από τους πολίτες στο κράτος (ή στο Νομικό Πρόσωπο Δημοσίου Δικαίου κατ' εξουσιοδότησή του) η οποία αντικρίζεται από ισότιμη αντιπαροχή, εφόσον ο υπόχρεος στην καταβολή έκανε χρήση αυτής. Δηλαδή, στη περίπτωση των ΟΤΑ είναι μια μορφή τιμολόγησης των υπηρεσιών που αυτοί παρέχουν στους πολίτες.

- ✓ τοπικά δυνητικά τέλη και εισφορές
- 2) έκτακτα¹⁶, που προέρχονται από :
 - ✓ δάνεια , δωρεές , κληροδοτήματα και κληρονομίες
 - ✓ εκποίηση περιουσιακών στοιχείων
 - ✓ έκτατες επιχορηγήσεις – χρηματοδοτήσεις
 - ✓ κάθε άλλη έκτακτη πηγή

Πρωτοβάθμιοι Λογαριασμοί Εσόδων

Οι πρωτοβάθμιοι λογαριασμοί των εσόδων με τους κωδικούς αριθμούς (ΚΑ) στον προϋπολογισμό είναι οι εξής :

- ◆ 0 Τακτικά Έσοδα
- ◆ 1 Έκτακτα Έσοδα
- ◆ 2 Έσοδα Παρελθόντων Ετών
- ◆ 3 Χρηματικό Υπόλοιπο¹⁷

Περιεχόμενο Προϋπολογισμού Εσόδων και Τρόπος Ανάπτυξης των Λογαριασμών

Όσον αφορά το περιεχόμενο του προϋπολογισμού για τα έσοδα , περιλαμβάνει τις εξής στήλες ¹⁸:

- στη πρώτη στήλη γράφονται όλοι οι κωδικοί αριθμοί
- στη δεύτερη στήλη γράφονται οι τίτλοι του εσόδου
- στη τρίτη στήλη γράφονται τα ποσά των προϋπολογισθέντων εσόδων του προηγούμενου έτους μέχρι την ημερομηνία κατάρτισης του προϋπολογισμού
- στη τέταρτη στήλη γράφονται τα ποσά των βεβαιωθέντων εσόδων

¹⁴ Δικαίωμα είναι η υποχρεωτική μεταβίβαση χρηματικής παροχής από τους πολίτες στο κράτος (ή στο Νομικό Πρόσωπο Δημοσίου Δικαίου κατ' εξουσιοδότησή του) η οποία αντικρίζεται από συγκεκριμένη αντιπαροχή ανεξαρτήτως της χρήσεως ή μη αυτής . Επιπλέον , μπορούμε να επισημάνουμε ότι η διαφορά του με το τέλος είναι ότι αυτό μπορεί να εισπράττεται χωρίς να προηγήθηκε χρήση του έργου ή της υπηρεσίας .

¹⁵ Εισφορά είναι η υποχρεωτική μεταβίβαση χρηματικής παροχής από τους πολίτες στο κράτος (ή στο Νομικό Πρόσωπο Δημοσίου Δικαίου κατ' εξουσιοδότησή του) η οποία αντικρίζεται από συγκεκριμένη αντιπαροχή μεγαλύτερης αξίας , εφόσον ο υπόχρεος στην καταβολή έκανε χρήση αυτής .

¹⁶ Έκτακτα είναι τα έσοδα τα οποία δε μπορούν να προβλεφθούν κατά το στάδιο της κατάρτισης του προϋπολογισμού των ΟΤΑ .

¹⁷ Χρηματικό Υπόλοιπο είναι το υπόλοιπο του προηγούμενου οικονομικού έτους που μεταφέρεται στο νέο οικονομικό έτος .

¹⁸ Τα έντυπα των προϋπολογισμών για τα οικονομικά έτη 1999 και 2000 του Δήμου Καλαμάτας βρίσκονται στο παράρτημα της εργασίας μας από τα οποία έγινε η περιγραφή του περιεχομένου τους ως προς τα έσοδα .

- στη πέμπτη στήλη γράφονται τα ποσά που ψηφίστηκαν από το Δ.Σ. για το οικονομικό έτος που αφορά ο προϋπολογισμός
- στην έκτη στήλη γράφονται τα ποσά των εσόδων που εγκρίθηκαν από τη Νομαρχία
- στην έβδομη στήλη γράφονται οι αναμορφώσεις που πραγματοποιούνται στο συγκεκριμένο οικονομικό έτος

Όσον αφορά τον τρόπο ανάπτυξης των λογαριασμών των εσόδων αναλύονται ως εξής , σύμφωνα με το παράδειγμα του ΚΑ 011.1 :

0 Τακτικά έσοδα - ειδικός λογαριασμός

01 Πρόσοδοι από ακίνητη περιουσία - πηγή του εσόδου

011 Έσοδα από αστικά και αγροτικά ακίνητα – είδος εσόδου

011.1 Μισθώματα από αστικά ακίνητα – εξειδικευμένο έσοδο

• ΕΞΟΔΑ

Κατηγορίες

Οι **δαπάνες** του προϋπολογισμού διακρίνονται , σύμφωνα με το άρθρο 218 του ΔΚΚ στις εξής δύο κατηγορίες :

1) **Υποχρεωτικές** δαπάνες για :

- ✓ την πληρωμή διαφόρων εξόδων διοικήσεως όπως π.χ. έξοδα παραστάσεως , οι αποδοχές κάθε είδους προσωπικού , γραφική ύλη κ.α.
- ✓ την εξόφληση των οφειλών
- ✓ ετήσιες εισφορές υπέρ των συνδέσμων δήμων και κοινοτήτων (ΤΕΔΚ¹⁹, ΚΕΔΚΕ)
- ✓ επιχορηγήσεις των ΟΤΑ προς ιδρύματα και νομικά πρόσωπα που ιδρύουν

2) **Προαιρετικές** είναι όλες οι άλλες δαπάνες που δεν επιβάλλονται από το νόμο ως υποχρεωτικές , όπως για :

- ✓ επιχορηγήσεις αθλητικών σωματείων
- ✓ την περίθαλψη άπορων και οικονομικά αδύνατων ανθρώπων
- ✓ επιχορηγήσεις σε οργανισμούς κοινωνικής πρόνοιας

¹⁹ Οι ΤΕΔΚ έχουν ως σκοπό την οργανωμένη συνεργασία των ΟΤΑ για τη πραγματοποίηση των κοινών τους σκοπών , την προαγωγή της δημοτικής και κοινοτικής διοίκησης , την έρευνα και τη μελέτη θεμάτων , καθώς μπορούν και να συστήνουν ή να μετέχουν σε επιχειρήσεις . Σε κάθε νομό λειτουργεί μία τοπική ένωση δήμων και κοινοτήτων και μέλη της είναι όλοι οι δήμοι , οι κοινότητες και οι σύνδεσμοι του νομού .

- ✓ εισφορές σε εκκλησιαστικούς οργανισμούς

Πρωτοβάθμιοι Λογαριασμοί Εξόδων

Οι πρωτοβάθμιοι λογαριασμοί των εξόδων με τους κωδικούς αριθμούς (ΚΑ) στον προϋπολογισμό είναι οι εξής :

- 0 Γενικά Έξοδα
- 1 Ειδικά Έξοδα Λειτουργίας Επιμέρους Υπηρεσιών
- 2 Πληρωμές για Μεταβιβάσεις Εισοδημάτων σε Τρίτους
- 3 Πληρωμές για την Εξυπηρέτηση Δημοσίας Πίστης
- 4 Λοιπές Δαπάνες
- 5 Αποθεματικό²⁰

Περιεχόμενο Προϋπολογισμού Εξόδων

Όσον αφορά το περιεχόμενο του προϋπολογισμού για τα έξοδα , περιλαμβάνει τις εξής στήλες ²¹:

- στη πρώτη στήλη γράφονται όλοι οι κωδικοί αριθμοί
- στη δεύτερη στήλη γράφονται οι τίτλοι του εξόδου
- στη τρίτη στήλη γράφονται τα ποσά των προϋπολογισθέντων εξόδων του προηγούμενου έτους μέχρι την ημερομηνία κατάρτισης του προϋπολογισμού
- στη τέταρτη στήλη γράφονται τα ποσά των ενταλθέντων εξόδων
- στη πέμπτη στήλη γράφονται τα ποσά που ψηφίστηκαν από το Δ.Σ. για το οικονομικό έτος που αφορά ο προϋπολογισμός
- στην έκτη στήλη γράφονται τα ποσά των εξόδων που εγκρίθηκαν από τη Νομαρχία
- στην έβδομη στήλη γράφονται οι αναμορφώσεις που πραγματοποιούνται στο συγκεκριμένο οικονομικό έτος

Όσον αφορά τον τρόπο ανάπτυξης των λογαριασμών των εξόδων αναλύονται ως εξής , σύμφωνα με το παράδειγμα του ΚΑ 011.1 :

0 Γενικά έξοδα - ειδικός λογαριασμός

²⁰ Αποθεματικό είναι το ποσό του προϋπολογισμού το οποίο έχει ως σκοπό την αναλήρωση ανεπαρκών πιστώσεων και δε μπορεί να είναι μεγαλύτερο από το 4% του συνόλου των τακτικών εσόδων που είναι γραμμένα στον προϋπολογισμό .

²¹ Τα έντυπα των προϋπολογισμών για τα οικονομικά έτη 1999 και 2000 του Δήμου Καλαμάτας βρίσκονται στο παράρτημα της εργασίας μας από τα οποία έγινε η περιγραφή του περιεχομένου τους ως προς τα έξοδα .

01 Δαπάνες εκλεγμένων αρχόντων-αμοιβές ειδικών κατηγοριών προσωπικού - **πηγή του εξόδου**

011 Δαπάνες εκλεγμένων αρχόντων – **είδος εξόδου**

011.1 Έξοδα παράστασης Δημάρχου , Αντιδημάρχων και Προέδρου Δ.Σ. – **εξειδικευμένο έξοδο**

2.3.1 Αρχές Κατάρτισης Προϋπολογισμού

Ο προϋπολογισμός ενός δήμου ή μιας κοινότητας , πρέπει και είναι πολύ σημαντικό να διέπεται από μερικές βασικές αρχές , για την σωστή του κατάρτιση και τη πραγματική απεικόνιση της οικονομικής πολιτικής τους . Οι αρχές αυτές είναι οι εξής :

Η αρχή της ετήσιας διάρκειας (1/1-31/12) του προϋπολογισμού²² , σύμφωνα με την οποία έχουμε χρονικό περιορισμό για την κατάρτισή του , διότι αν αυξανόταν η χρονική διάρκεια θα καθιστούσε δύσκολο τον προγραμματισμό των δαπανών και τη πρόβλεψη των εσόδων .

Η αρχή της ενότητας του προϋπολογισμού , όπου τα έσοδα και τα έξοδα θα πρέπει να αναγράφονται σε ένα μόνο προϋπολογισμό γιατί μόνο με αυτό τον τρόπο μπορούμε να έχουμε μια καθολική εικόνα της οικονομική δραστηριότητας και πολιτικής ενός ΟΤΑ .

Η αρχή της ειλικρίνειας και της σαφήνειας του προϋπολογισμού , όπου δεν θα πρέπει να γίνεται εγγραφή ψευδών οικονομικών στοιχείων και κονδυλίων με σκοπό τη νόθευση και τη δημιουργία σύγχυσης της οικονομικής κατάστασης του ΟΤΑ , αλλά θα πρέπει να εμφανίζονται με το πιο σαφή τρόπο ώστε να είναι εύκολος ο έλεγχος από τα αρμόδια όργανα και το κοινωνικό σύνολο .

Η αρχή της καθολικότητας του προϋπολογισμού , σύμφωνα με την οποία πρέπει να περιλαμβάνει όλα τα έσοδα και τα έξοδα .

Η αρχή της ειδικότητας και της μη κατάτμησης πιστώσεων²³ του προϋπολογισμού , με την οποία , οι αιρετοί άρχοντες δεσμεύονται και είναι υποχρεωμένοι να κινηθούν μέσα στα όρια της προβλεπόμενης πίστωσης , διότι αυτή υπάρχει και διατίθεται αποκλειστικά και μόνο για το σκοπό που έχει αναγραφεί στον προϋπολογισμό και όχι για άλλες δαπάνες που δεν αντιστοιχούν στο συγκεκριμένο ΚΑ με συνέπεια την

²² Εκτός , από τη περίπτωση παράστασης του έτους που αναφέρεται στην υποσημείωση 5 .

²³ Πιστώσεις είναι τα προβλεπόμενα ποσά του σκέλους των εξόδων του προϋπολογισμού για την πληρωμή συγκεκριμένων δαπανών από ένα ΟΤΑ .

παράβαση του ΔΚΚ . Επίσης , δεν είναι νόμιμο και απαγορεύεται (Ν. 2539/97) η αναγραφή στον προϋπολογισμό κατατμημένων πιστώσεων δηλαδή η κατάτμηση ενός ενιαίου έργου ή προμήθειας ή μελέτης σε επί μέρους έργα ή προμήθειες ή μελέτες .

2.3.2 Φάσεις του Προϋπολογισμού

Ο προϋπολογισμός ενός ΟΤΑ περνάει μέσα από τέσσερις διαφορετικές φάσεις οι οποίες αποτελούν το κύκλωμα δημιουργίας και λειτουργίας του . Οι φάσεις αυτές είναι : η κατάρτιση , η ψήφιση , η εκτέλεση και ο έλεγχος .

▣ Φάση κατάρτισης και ψήφισης

Με βάση το άρθρο 219 του ΔΚΚ ο προϋπολογισμός των εσόδων και των εξόδων ενός δήμου καταρτίζεται από τη δημορχιακή επιτροπή ή από το πρόεδρο της κοινότητας , όταν πρόκειται για κοινότητα , που είναι και τα αρμόδια όργανα για τη κατάρτιση του προϋπολογισμού και της εισηγητικής έκθεσης που συνοδεύει αυτόν .

Μέσα στον Οκτώβριο η οικονομική υπηρεσία αξιολογεί μέχρι εκείνη τη στιγμή το ύψος των εσόδων που έχουν εισπραχθεί και των δαπανών που έχουν πληρωθεί , κάνοντας συνάμα και προβλέψεις για το πώς αυτά θα διαμορφωθούν και σε ποιο ύψος θα βρίσκονται οι απαιτήσεις και οι υποχρεώσεις του δήμου ή της κοινότητας μέχρι το τέλος του οικονομικού έτους (31/12)²⁴ .

Ταυτόχρονα όλες οι υπηρεσίες του δήμου ή της κοινότητας υποβάλλουν τις προτάσεις που τυχόν επηρεάζουν το ύψος των εσόδων και των δαπανών , καθώς επίσης και ο δήμαρχος ή ο πρόεδρος της κοινότητας υποβάλλουν τις δικές τους προτάσεις έχοντας υπόψιν τους , τις διαβεβαιώσεις από τους κρατικούς φορείς για τυχόν επιδοτήσεις ή επιχορηγήσεις και τις προτάσεις για το πρόγραμμα εκτελεσθέντων έργων του οικονομικού έτους , δηλαδή το τεχνικό πρόγραμμα²⁵ που καταρτίζεται από τη τεχνική υπηρεσία σε συνεργασία με το δήμαρχο , βάση του προγραμματισμού και των στόχων που έχουν καθορίσει .

Τέλος , η οικονομική υπηρεσία , σε ρόλο συντονιστή συγκεντρώνει όλα τα απαραίτητα στοιχεία από όλες τις εμπλεκόμενες υπηρεσίες στη διαδικασία του προϋπολογισμού και από τη δημοτική αρχή , τα

²⁴ Η διαδικασία αυτή είναι πολύ σημαντική , γιατί με αυτό τον τρόπο προϋπολογίζονται για το επόμενο έτος το ύψος των εσόδων και δαπανών , τουλάχιστον των τακτικών .

²⁵ Το τεχνικό πρόγραμμα μπορεί να έχει προοπτική πέρα του ενός έτους .

επεξεργάζεται , τα κωδικοποιεί , έτσι ώστε να δημιουργηθεί το σχέδιο του προϋπολογισμού και συνάμα συντάσσει και την εισηγητική έκθεση .

Τόσο το σχέδιο του προϋπολογισμού όσο και η εισηγητική έκθεση υποβάλλονται από την οικονομική υπηρεσία στα παραπάνω όργανα που οφείλουν να προετοιμάσουν το σχέδιο του προϋπολογισμού , αιτιολογώντας κάθε εγγραφή σ' αυτόν μέσω της εισηγητικής έκθεσης που τον συνοδεύει και να τον υποβάλλουν στο δημοτικό ή κοινοτικό συμβούλιο μέχρι το τέλος Οκτωβρίου για συζήτηση και λήψη απόφασης ψήφισής του όπως έχει , ή με τις τυχόν προσθήκες και τροποποιήσεις που θα αποφασιστούν κατά τη διάρκεια της συζήτησης .

Με τη σειρά του το Δ.Σ. οφείλει να υποβάλλει τον προϋπολογισμό ισοσκελισμένο μέχρι το τέλος Νοεμβρίου με τα συνοδεύοντα έγγραφα και την σχετική απόφαση ψήφισής του , προς έγκριση από το Γενικό Γραμματέα Περιφέρειας .

Αν και έχει ψηφιστεί και εγκριθεί ο προϋπολογισμός από το Γενικό Γραμματέα Περιφέρειας , ένας ΟΤΑ δεν μπορεί να προβεί στην ενεργοποίηση των εγγεγραμμένων πιστώσεων στον προϋπολογισμό , δηλαδή στην ενταλματοποίηση και πληρωμή των δαπανών για τις οποίες προβλέπονται οι αντίστοιχες πιστώσεις , εάν προηγουμένως η δημορχιακή επιτροπή με απόφασή της δεν έχει ψηφίσει αυτές , σύμφωνα με το άρθρο 111 του ΔΚΚ .

Αν το σχέδιο του προϋπολογισμού δεν καταρτισθεί και δεν υποβληθεί εμπρόθεσμα όπως είπαμε παραπάνω ή ο πρόεδρος του δημοτικού συμβουλίου ή της κοινότητας δεν μεριμνήσουν για να συγκληθεί το συμβούλιο ως το τέλος Νοεμβρίου , το συμβούλιο συνέρχεται αυτοδίκαια την πρώτη Κυριακή μετά την ημερομηνία αυτή και προχωρεί στην σύνταξη και ψήφιση του προϋπολογισμού .

Όσπου να αρχίσει να ισχύει ο νέος προϋπολογισμός , και πάντως όχι αργότερα από το τέλος Μαρτίου του επομένου οικονομικού έτους , σύμφωνα με το άρθρο 220 του ΔΚΚ , ισχύει ο προϋπολογισμός του έτους που έχει λήξει . Μετά τη πάροδο του τριμήνου απαγορεύεται να γίνει οποιαδήποτε δαπάνη με βάση τον προϋπολογισμό του περασμένου έτους .

Οι βασικές επισημάνσεις για την ορθή και νόμιμη κατάρτιση του προϋπολογισμού ως προς τα έσοδα είναι οι εξής :

⇒ στο προϋπολογισμό γράφονται μόνο νομοθετημένα έσοδα και το ύψος τους προσδιορίζεται με βάση τα πραγματικά στοιχεία απόδοσης κάθε εσόδου , διότι διαφορετικά σε περίπτωση υπερεκτίμησης ή υποεκτίμησης της απόδοσης των εσόδων ή εκτίμησης εσόδων που δεν έχουν νόμιμη βάση-εικονικά έσοδα-

- σοβαρά προβλήματα θα εμφανιστούν στην εκτέλεση του προϋπολογισμού
- ⇒ τα έσοδα από ανταποδοτικά τέλη και δικαιώματα πρέπει να καλύπτουν υποχρεωτικά τις δαπάνες των αντίστοιχων υπηρεσιών και δεν μπορούν να εξυπηρετήσουν άλλες δαπάνες του δήμου , καθώς επίσης δε πρέπει να υπερβαίνουν το ύψος των δαπανών γιατί υποκρύπτεται φορολογία , πράγμα που είναι αντίθετο με το χαρακτήρα τους
 - ⇒ τα έσοδα που προέρχονται από τους Κ.Α.Π. πρέπει να εμφανίζονται στον ΚΑ 051.1 του προϋπολογισμού και η πίστωση που θα γραφτεί να είναι ίση με αυτή που πήρε ο κάθε ΟΤΑ . Η επιπλέον διαφορά που θα προκύψει από τους Κ.Α.Π. θα εγγραφεί στο προϋπολογισμό με αναμόρφωση κατά τη διάρκεια του οικονομικού έτους
 - ⇒ τα έσοδα γνωστά ως Σ.Α.Τ.Α θα γραφτούν στα έκτατα έσοδα και το ύψος της πίστωσης που θα γραφτεί να είναι ίσο με το ποσό με αυτό που πήρε ο κάθε ΟΤΑ . Η επιπλέον διαφορά που θα προκύψει από τη Σ.Α.Τ.Α θα εγγραφεί στο προϋπολογισμό με αναμόρφωση κατά τη διάρκεια του οικονομικού έτους
 - ⇒ τέλος , δεν εγγράφονται στο προϋπολογισμό οι εισφορές των ΟΤΑ υπέρ της ΚΕΔΚΕ και της ΤΕΔΚ αφού αυτές αποδίδονται σε αυτές, σύμφωνα με Υπουργική Απόφαση , από τους Κ.Α.Π .

Οι βασικές επισημάνσεις για την ορθή και νόμιμη κατάρτιση του προϋπολογισμού ως προς τα έξοδα είναι οι εξής :

- ⇒ επειδή ο προϋπολογισμός σύμφωνα με το άρθρο 219 παρ.1 του ΔΚΚ πρέπει να είναι ισοσκελισμένος , μετά την εγγραφή των υποχρεωτικών δαπανών σε αυτόν , οι μη υποχρεωτικές δαπάνες σε καμιά περίπτωση δε θα πρέπει να υπερβαίνουν το σύνολο των εσόδων αυτών
- ⇒ οι πάσης φύσεως προαιρετικές δαπάνες του άρθρου 262 του ΔΚΚ όπως βοηθήματα σε οικονομικά αδύνατους , επιχορηγήσεις σε Ν.Π.Δ.Δ. κ.α. θα πρέπει να περιοριστούν στις απολύτως αναγκαίες και επιβεβλημένες , κινούμενες στα όρια που καθορίζει ο νόμος
- ⇒ ανάγκη άσκησης περιοριστικής πολιτικής σε όσο το δυνατό χαμηλότερα επίπεδα , όπως μείωση σε δαπάνες συμμετοχής σε συμβούλια , τηλεφωνικών συνδιαλέξεων , υπηρεσιακών μετακινήσεων κ.α.
- ⇒ απαραίτητη αναγραφή των τοκοχρεολυτικών δόσεων των δανείων που έχουν συναφθεί από το Τ.Π.Δ. και λοιπούς πιστωτικούς λογαριασμούς

Τέλος , πρέπει να πούμε ότι κατά την αποστολή του προϋπολογισμού στο Γενικό Γραμματέα της Περιφέρειας θα πρέπει αυτός να συνοδεύεται απαραίτητα από τα εξής :

- ☐ Εισηγητική-αιτιολογική έκθεση στην οποία θα αιτιολογούνται τα προβλεπόμενα έσοδα και έξοδα με σχολιασμό των κυριότερων μεταβολών σε σχέση με τον προηγούμενο εγκριθέντα προϋπολογισμό
- ☐ Τις ισχύουσες αποφάσεις φόρων , τελών και δικαιωμάτων συνοδευόμενες από καταστάσεις εσόδων-εξόδων
- ☐ Αποφάσεις τεχνικού προγράμματος
- ☐ Πίνακα προσωπικού στον οποίο θα εμφανίζονται κατά σειρά το τακτικό και επί σύμβαση προσωπικό που υπηρετεί κατά το χρόνο κατάρτισης του προϋπολογισμού διακρινόμενο κατά κατηγορίες , κλάδους και μισθολογικά κλιμάκια με πλήρη ανάλυση των ετήσιων αποδοχών τους
- ☐ Αποφάσεις φορέων (Υπουργείων , κ.α.) με βάση τις οποίες δικαιολογείται η αναγραφή των χορηγήσεων
- ☐ Τον ισχύοντα τροποποιημένο πίνακα έργων ΕΠΤΑ κατά τη χρονική στιγμή καταρτίσεως του προϋπολογισμού , καθώς επίσης και πίνακα στον οποίο θα εμφανίζεται η συνολική δοθείσα ΣΑΤΑ
- ☐ Καταστάσεις υποχρεωτικών δαπανών , αναλυτικά και κατά κωδικό
- ☐ Κατάσταση χρηματικού υπολοίπου του προηγούμενου οικονομικού έτους όπως υπολογίζεται ότι αυτό θα διαμορφωθεί ως τη λήξη του οικονομικού έτους

☐ Φάση εκτέλεσης

Για να μπορέσει να εκτελεστεί ο προϋπολογισμός ως προς τα έσοδα²⁶ πρέπει πρώτα τα ποσά που θα εισπραχθούν να βεβαιωθούν²⁷ . Σε περίπτωση που το ποσό που θα εισπραχθεί είναι μεγαλύτερο από αυτό που είναι βεβαιωμένο , τότε μπορεί να εισπραχθεί ανεξάρτητα από τη διαφορά που προκύπτει . Επίσης , ένα ποσό μπορεί να εισπραχθεί ακόμα

²⁶ Καραγιάνης Στέλιος , « Σημειώσεις στο μάθημα Λογιστική των ΟΤΑ » , Καλαμάτα 2001

²⁷ Η βεβαίωση προκύπτει από συγκεκριμένη απόφαση του Δημοτικού Συμβουλίου και είναι η δημιουργία απαίτησης εκ μέρους του Δήμου για την εισπραξη συγκεκριμένου ποσού .

και αν δεν έχει βεβαιωθεί , διότι η βεβαίωση θα πραγματοποιηθεί ταυτόχρονα με την είσπραξη , μιας και η συγκεκριμένη οφειλή δεν ήταν γνωστή πριν εμφανιστεί η πράξη (οίκοθεν βεβαίωση) .

Παρακάτω φαίνεται σχηματικά οι διαδικασίες για την εκτέλεση των εσόδων :



Για να μπορέσει να εκτελεστεί ο προϋπολογισμός ως προς τα έξοδα²⁸ χρειάζεται πρώτα να γίνει η ανάληψη²⁹ της υποχρέωσης της δαπάνης με την εγγραφή της στο βιβλίο αναλαμβανομένων υποχρεώσεων και τη σύνταξη έκθεσης ανάληψης της δαπάνης . Έπειτα , πρέπει να γίνει εκκαθάριση³⁰ της δαπάνης με οριστικοποίηση των ποσών που πρέπει να πληρωθούν , να εκδοθεί το ένταλμα πληρωμής³¹ και να καταχωρηθεί στο ημερολόγιο εκδοθέντων ενταλμάτων και στο καθολικό εξόδων . Τέλος , πραγματοποιείται η πληρωμή της δαπάνης με εξόφλησή της από το δημοτικό ταμείο .

²⁸ Καραγιάνης Στέλιος , « Σημειώσεις στο μάθημα Λογιστική των ΟΤΑ » , Καλαμάτα 2001

²⁹ Ανάληψη δαπάνης είναι η διοικητική πράξη με την οποία εγκρίνεται η πραγματοποίηση μιας ορισμένης δαπάνης .

³⁰ Εκκαθάριση δαπάνης είναι η πράξη με την οποία αναγνωρίζεται ότι η οφειλή του δήμου ή μιας κοινότητας νόμιμα έχει αναληφθεί , υφίσταται και προσδιορίζεται το ποσό αυτής .

³¹ Ένταλμα πληρωμής είναι η διοικητική πράξη με την οποία εντέλλεται το αρμόδιο ταμείο να πληρώσει ορισμένο έξοδο του δήμου ή της κοινότητας .

Παρακάτω φαίνεται σχηματικά οι διαδικασίες για την εκτέλεση των εξόδων :



▣ Φάση ελέγχου μέσω του απολογισμού

Όπως είπαμε και πιο πριν , σύμφωνα με το άρθρο 222 του ΔΚΚ , ο προϋπολογισμός αποστέλλεται στο Γενικό Γραμματέα της Περιφέρειας μαζί με τις αποφάσεις του συμβουλίου (δημοτικό ή κοινοτικό) που αφορούν την επιβολή :

- ♦ φόρων
- ♦ τελών
- ♦ δικαιωμάτων και ,
- ♦ εισφορών

που αναγράφονται στο προϋπολογισμό . Ο Γενικός Γραμματέας της Περιφέρειας αν διαπιστώσει ότι δεν έχουν εγγραφεί στο προϋπολογισμό οι υποχρεωτικές δαπάνες και τα έσοδα δεν επαρκούν για τη κάλυψη αυτών , καλεί το δημοτικό ή κοινοτικό συμβούλιο για την αναμόρφωση του προϋπολογισμού και την εγγραφή των υποχρεωτικών δαπανών .

Τέλος , πρέπει να αναφέρουμε ότι ο τύπος του προϋπολογισμού των δήμων και κοινοτήτων καθορίζεται με προεδρικό διάταγμα που εκδίδεται μετά από πρόταση του Υπουργού Εσωτερικών , Δημόσιας Διοίκησης και Αποκέντρωσης .

ΕΝΝΟΙΟΛΟΓΙΚΟΙ ΟΡΙΣΜΟΙ :**2.3.3 Πιστώσεις-Αναμόρφωση-Μεταφορά πιστώσεων-Αποθεματικό***** Πιστώσεις**

Πιστώσεις είναι τα προβλεπόμενα ποσά του προϋπολογισμού των εξόδων για την πληρωμή συγκεκριμένων δαπανών όμοιας φύσης και διακρίνονται στις εξής κατηγορίες σύμφωνα με το ΒΔ 17-5/15-6-1959 :

- 1) τακτικές : είναι οι αρχικά γραμμένες πιστώσεις για την πληρωμή των εξόδων που προϋπολογίστηκαν κάθε οικονομικού έτους , από χρηματικούς πόρους που αναγράφονται στον προϋπολογισμό των εσόδων του ίδιου οικονομικού έτους .
- 2) αναπληρωματικές : είναι αυτές που χορηγούνται στη διάρκεια εκτέλεσης του προϋπολογισμού για την ενίσχυση των τακτικών πιστώσεων οι οποίες αποδεικνύονται ανεπαρκείς .
- 3) έκτακτες : είναι αυτές που χορηγούνται για έκτατες και επείγουσες ανάγκες που δεν είχαν προβλεφθεί αρχικά στον προϋπολογισμό .
- 4) ειδικές : είναι αυτές που χορηγούνται για ειδική αιτία π.χ. δάνεια , δωρεές , εξειδικευμένες χρηματοδοτήσεις για εκτέλεση συγκεκριμένων έργων και λοιπών σκοπών .
- 5) συμπληρωματικές : είναι αυτές που χορηγούνται μετά τη λήξη του οικονομικού έτους για να καλυφθούν τυχόν υπερβάσεις πιστώσεων που έγιναν από λογιστικό λάθος κατά τη διάρκεια του οικονομικού έτους .

Η αρμοδιότητα ψήφισης και διάθεσης των πιστώσεων ανήκει στη Δημαρχιακή Επιτροπή (έγκριση ολόκληρου του ποσού της πίστωσης ή μέρους αυτού) και πρέπει να είναι γραμμένες είτε κατά τη κατάρτιση είτε κατά την αναμόρφωση του προϋπολογισμού , ενώ η ανάληψη δαπανών³² ανήκει στο δήμαρχο .

Όπως είδαμε , στις αρχές κατάρτισης του προϋπολογισμού υπάρχει και η αρχή της ειδικότητας των πιστώσεων , όπου κάθε πίστωση διατίθεται αποκλειστικά και μόνο για τον σκοπό τον οποίο προορίζεται σύμφωνα με τον ΚΑ , και αν παραβιαστεί η αρχή αυτή , οι δαπάνες που πραγματοποιούνται είναι παράνομες και καταλογίζονται ευθύνες προς τα αρμόδια όργανα .

Επίσης , σύμφωνα με το άρθρο 218 του ΔΚΚ δεν είναι νόμιμη η έναρξη εκτέλεσης έργου , εργασίας ή μεταφοράς και η διενέργεια

³² Πολλές φορές παρατηρείται μια σύγχυση ανάμεσα στις έννοιες «διάθεση πίστωσης» και «ανάληψη δαπάνης», αλλά εδώ θα πρέπει να τονίσουμε ότι η κάθε μια από αυτές είναι ξεχωριστές έννοιες και ασκείται η κάθε μία από διαφορετικό όργανο

προμήθειας αν δεν υπάρχει η εγγραφή ειδικής πίστωσης στον προϋπολογισμό και σε περίπτωση παράβασης καταλογίζονται ευθύνες στα αρμόδια όργανα .

** Αναμόρφωση Προϋπολογισμού-Μεταφορά πιστώσεων-Αποθεματικό*

Το περιεχόμενο του προϋπολογισμού δε μεταβάλλεται μετά την ψήφισή του αφού ένα από τα χαρακτηριστικά του είναι η οριστικότητα των εγγραφών του , παρά μόνο σε ειδικές περιπτώσεις και σύμφωνα με το άρθρο 221 του ΔΚΚ . Η αναμόρφωση του προϋπολογισμού γίνεται με απόφαση του Δ.Σ. ή Κ.Σ. ύστερα από εισήγηση της οικονομικής υπηρεσίας και πραγματοποιείται κατά τη διάρκεια του οικονομικού έτους στις εξής περιπτώσεις :

- ✓ για την εγγραφή έκτακτων εσόδων που δεν προβλέπονταν στον αρχικό προϋπολογισμό ή τη διόρθωση εσόδων που υπερβαίνουν σημαντικά τα αρχικά προβλεπόμενα έσοδα . Για να παραμείνει όμως ο προϋπολογισμός ισοσκελισμένος , τροποποιούνται και ανάλογα τα έξοδα .
- ✓ για να δημιουργηθούν νέες πιστώσεις ή να ενισχυθούν πιστώσεις που αποδείχτηκαν ανεπαρκείς , με τη μεταφορά πιστώσεων από το αποθεματικό σε ΚΑ ή από ΚΑ σε ΚΑ στις περιπτώσεις :
 - ❖ όταν δεν έχει εξαντληθεί το ποσό που έχει εγγραφεί στο ΚΑ ενώ το έργο έχει ολοκληρωθεί ,
 - ❖ όταν πίστωση για εκτέλεση συγκεκριμένου έργου λόγω αδυναμίας εκτελέσεώς του εντός του οικονομικού έτους διατίθεται για εκτέλεση άλλου έργου ,
 - ❖ όταν το τελευταίο τρίμηνο του οικονομικού έτους δεν υπάρχει δυνατότητα εξάντλησης της πίστωσης συγκεκριμένου ΚΑ .

Για την αναπλήρωση και ενίσχυση ανεπαρκών πιστώσεων ή για τη δημιουργία τέτοιων που δεν έχουν προβλεφθεί στον προϋπολογισμό και είναι απαραίτητες για την αντιμετώπιση και επειγουσών αναγκών , εγγράφεται στο προϋπολογισμό με ειδικό ΚΑ με τίτλο «Αποθεματικό» . Αυτό δεν θα πρέπει να υπερβαίνει το 4% του συνόλου των τακτικών εσόδων .

Τέλος , πρέπει να τονίσουμε ότι οι παραπάνω περιορισμοί είναι πολύ σημαντικοί , γιατί δεν δίνουν τη δυνατότητα και την ευκαιρία στα όργανα των ΟΤΑ να μεταχειρίζονται τον προϋπολογισμό σύμφωνα με τις φιλοδοξίες τους , αλλά θέτει τα όρια που πρέπει και επιβάλλονται να υπάρχουν , για να αποτελεί ο προϋπολογισμός ένα πραγματικά χρήσιμο διαχειριστικό και αναπτυξιακό εργαλείο .

2.3.4 Δομή Προϋπολογισμού ως προς το σκέλος των Εσόδων³³

Μετά από όλη τη παραπάνω ανάλυση , είναι σκόπιμο να εξετάσουμε και να δούμε πιο αναλυτικά τους λογαριασμούς , όπως αυτοί είναι κωδικοποιημένοι και εμφανίζονται στο προϋπολογισμό . Αυτή η περιγραφή θα γίνει τόσο για το σκέλος των εσόδων όσο και για το σκέλος των εξόδων .

0. Τακτικά Έσοδα

01.Πρόσοδοι από ακίνητη περιουσία : είναι έσοδα που προέρχονται από την εκμετάλλευση της ακίνητης περιουσίας ενός δήμου ή μιας κοινότητας και διακρίνεται από τις εξής υποκατηγορίες :

- 011. έσοδα από αγροτικά και αστικά ακίνητα
- 012. έσοδα δημοτικής αγοράς
- 013. έσοδα από νεκροταφεία
- 014. έσοδα από σφαγεία
- 015. έσοδα από λουτρά και αφοδευτήρια
- 016. έσοδα από την εκμετάλλευση εδάφους , υπεδάφους και θάλασσας
- 017. εμπορία πόσιμων ιαματικών ή μη υδάτων
- 018. έσοδα από επιχειρήσεις

02.Πρόσοδοι από κινητή περιουσία : είναι τα έσοδα από τόκους καταθέσεων , από μισθώματα μηχανημάτων κ.α.

03.Έσοδα από τέλη και δικαιώματα : παρακολούθηση των τελών που επιβάλλονται και των δικαιωμάτων από τις παρεχόμενες υπηρεσίες προς τους δημότες και έχουμε τις εξής υποκατηγορίες :

- 031. υπηρεσία καθαριότητας και αποκομιδής
- 032. υπηρεσία υδρεύσεως
- 033. υπηρεσία αρδεύσεως
- 034. υπηρεσία ηλεκτροφωτισμού
- 035. υπηρεσία αποχετεύσεως
- 036. λοιπά τέλη και δικαιώματα

04.Φόροι και εισφορές : έχουμε τις εξής υποκατηγορίες :

- 041. φόροι αυτοτελείς
- 042. φόροι πρόσθετοι
- 043. εισφορές

³³ Καραγιάνης Στέλιος , « Σημειώσεις στο μάθημα Λογιστική των ΟΤΑ » , Καλαμάτα 2001

05.Λοιπά τακτικά έσοδα : τα έσοδα που εισπράττονται από το κρατικό προϋπολογισμό για τη κάλυψη λειτουργικών δαπανών ή την οικονομική ενίσχυση για τις λειτουργικές ανάγκες των σχολείων.

1. Έκτακτα Έσοδα

11.Έσοδα από εκποίηση κινητής και ακίνητης περιουσίας : παρακολούθηση εσόδων που πραγματοποιούνται από τη πώληση κινητής και ακίνητης περιουσίας και έχουμε τις εξής υποκατηγορίες :

- 111. προϊόν από ακίνητη περιουσία
- 112. προϊόν από κινητή περιουσία

12.Έσοδα από δάνεια : το ποσό του δανείου θεωρείται ως έσοδο που εισρέει στο ταμείο και έχουμε τις εξής υποκατηγορίες :

- 121. προϊόν από δάνεια εσωτερικού
- 122. προϊόν από δάνεια εξωτερικού

13.Έπιχορηγήσεις : έσοδα που εισπράττονται από το κράτος ή από ΝΠΔΔ .

14.Δωρεές –Κληρονομίες –Κληροδοτήματα

15.Προσαυξήσεις³⁴ –Πρόστιμα³⁵ –Παράβολα³⁶

- 151. προσαυξήσεις
- 152. πρόστιμα
- 153. παράβολα

16.Λοιπά έκτακτα έσοδα :

- 161. έσοδα για γενόμενες δαπάνες : αυτά τα έσοδα προκύπτουν από κατασκευές , π.χ. κατασκευή πεζοδρομίου , οι οποίες χρεώνονται στη συνέχεια στους δημότες
- 162. έσοδα υπέρ τρίτων : παρακρατήσεις εργαζομένων για λογαριασμό των ασφαλιστικών ταμείων
- 163. επιστροφές χρημάτων
- 164. λοιπά έκτακτα έσοδα

³⁴ Προσαυξήσεις είναι τα έσοδα που προέρχονται από εκπρόθεσμες καταβολές διάφορων χρεών και από τόκους υπερημερίας .

³⁵ Πρόστιμα είναι τα έσοδα που προέρχονται από τροχαίες παραβάσεις , παραβάσεις φορολογικών διατάξεων κ.α.

³⁶ Παράβολα είναι τα έσοδα που προέρχονται από τη χορήγηση αδειών ίδρυσης καταστημάτων υγειονομικού ενδιαφέροντος .

2. Έσοδα Παρελθόντων Οικονομικών Ετών

21. Τακτικά :

211. τακτικά έσοδα από παρελθόντα οικονομικά έτη που έχουν βεβαιωθεί και εισπραχθεί για πρώτη φορά μέσα στο τρέχον οικονομικό έτος

212. εισπραθέντα έσοδα από παρελθόντα οικονομικά έτη

22. Έκτακτα :

221. έκτακτα έσοδα από παρελθόντα οικονομικά έτη

2.3.5 Δομή Προϋπολογισμού ως προς το σκέλος των Εξόδων³⁷

0. Γενικά Έξοδα

01. Δαπάνες αιρετών αρχόντων-αμοιβές ειδικών κατηγοριών του προσωπικού : παρακολουθούνται έξοδα παράστασης και κίνησης καθώς και οι αποδοχές προσωπικού όπως του ληξιαρχου , βοηθών ταμείου

011. δαπάνες αιρετών αρχόντων

012. αποδοχές ειδικών κατηγοριών προσωπικού

02. Αμοιβές εκτελούντων ειδικές υπηρεσίες : είναι οι αμοιβές για παρεχόμενες υπηρεσίες :

021. με την ιδιότητα ελεύθερων επαγγελματιών

022. με την ιδιότητα νομικού προσώπου

03. Συμμετοχή ΟΤΑ στην κοινωνική πρόνοια , ασφάλιση , εκπαίδευση , και υγεία των δημοτικών υπαλλήλων , των συνταξιούχων και των οικογενειών τους :

031. έξοδα νοσηλείας και κηδειών

032. εισφορές για τη κοινωνική ασφάλιση

033. εισφορές για την εκπαίδευση δημοτικών υπαλλήλων

04. Συντάξεις – Αποζημιώσεις

041. συντάξεις

042. αποζημιώσεις

05. Έξοδα βεβαιώσεων και εισπράξεων

06. Επικοινωνίες-Δημόσιες Σχέσεις

061. επικοινωνίες

062. δημόσιες σχέσεις

07. Λοιπές δαπάνες γενικής φύσεως

071. συμβολαιογραφικά και λοιπά έξοδα

072. για λοιπές περιπτώσεις

1. Ειδικά Έξοδα Λειτουργίας Επιμέρους Υπηρεσιών

II. Αποδοχές προσωπικού

111. αποδοχές τακτικών υπαλλήλων

112. αποδοχές έκτακτων υπαλλήλων

³⁷ Καραγιάνης Στέλιος , « Σημειώσεις στο μάθημα Λογιστική των ΟΤΑ » , Καλαμάτα 2001

113. πρόσθετες παροχές τακτικού και έκτατου προσωπικού

12. Μισθώματα-ύδρευση-φωτισμός –καθαριότητα-μεταφορές

121. μισθώματα

122. ύδρευση-φωτισμός –καθαριότητα

123. μεταφορές

13. Συντηρήσεις και επισκευές αγαθών διαρκούς φύσεως : σε αυτό το λογαριασμό παρακολουθούνται οι συντηρήσεις και επισκευές του πάγιου εξοπλισμού (όχι η προμήθεια των πάγιων στοιχείων)

131. συντηρήσεις και επισκευές μονίμων εγκαταστάσεων

132. συντηρήσεις και επισκευές λοιπού μηχανικού και λοιπού εξοπλισμού

14. Δαπάνες προμήθειας καταναλωτικών αγαθών : παρακολούθηση δαπανών για τις προμήθειες αναλώσιμων υλικών

141. εξοπλισμός γραφείων

143. προμήθεια ειδών υγιεινής και καθαριότητας

145. καύσιμα και λιπαντικά

146. υλικά εκτυπωτικών , τοπογραφικών , βιβλιοδετικών και εργατικών

147. λοιπές προμήθειες

15. Επενδύσεις : παρακολούθηση κονδυλίων που διατίθενται για την αγορά ή τη κατασκευή πάγιου εξοπλισμού

151. κατασκευή έργων

152. επενδύσεις με μηχανικό και λοιπό κεφαλαιακό εξοπλισμό

153. μελέτες και έρευνες

16. Λοιπές δαπάνες διοικητικών-οικονομικών και τεχνικών υπηρεσιών

Η ανάλυση πραγματοποιείται παρακάτω ανά υπηρεσία με το ΚΑ :

05. διοικητικές , οικονομικές και τεχνικές υπηρεσίες

15. υπηρεσία καθαριότητας

20. υπηρεσία ύδρευσης

25. υπηρεσία άρδευσης

30. υπηρεσία λουτρών και αφοδευτηρίων

35. υπηρεσία αποχέτευσης

40. υπηρεσία ηλεκτροφωτισμού

45. υπηρεσία κήπων και δεντροστοιχιών

50. υπηρεσία σφαγείων

- 55. υπηρεσία νεκροταφείων
- 60. υπηρεσία αγορών
- 65. υπηρεσία ιδίων εκμεταλλεύσεων
- 70. υπηρεσία οδοποιίας
- 75. λοιπές υπηρεσίες

2. Πληρωμές για Μεταβιβάσεις Εισοδημάτων σε Τρίτους

- 21. Υποχρεωτικές – Προαιρετικές
 - 211. υποχρεωτικές
 - 212. προαιρετικές

3. Πληρωμές για Εξυπηρέτηση Δημόσιας Πίστεως

- 31. Τόκοι-Χρεολύσια
 - 311. τόκοι χρεών
 - 312. χρεολύσια

4. Λοιπές Δαπάνες

- 41. *Αποδόσεις εισπραχθέντων υπέρ τρίτων εσόδων-επιστροφές χρημάτων-πληρωμές περασμένων οικονομικών ετών-πάγια προκαταβολή*
 - 411. αποδόσεις εισπραχθέντων υπέρ τρίτων εσόδων (σε ταμεία , φυσικά πρόσωπα κ.α.)
 - 412. επιστροφές χρημάτων
 - 413. πληρωμές που αφορούν υποχρεώσεις περασμένων οικονομικών ετών
 - 414. πάγια προκαταβολή³⁸

5. Αποθεματικό

³⁸ Βλέπε σελίδα 38

2.4 ΤΑΜΕΙΑΚΗ ΥΠΗΡΕΣΙΑ

Η χρηματική και οικονομική διαχείριση ενός ΟΤΑ που ξεκινά από την είσπραξη των εξόδων και καταλήγει στη σύνταξη του απολογισμού, ονομάζεται ταμειακή υπηρεσία, και ο βασικός στόχος της είναι, η εξασφάλιση απαραίτητων διαθεσίμων για την εξόφληση υποχρεώσεων με το χαμηλότερο δυνατό κόστος τη κατάλληλη χρονική στιγμή, δηλαδή στις καθορισμένες ημερομηνίες λήξεως των υποχρεώσεων.

Σύμφωνα με το άρθρο 228 του ΔΚΚ οι δήμοι με πληθυσμό άνω των 5.000 κατοίκων έχουν την υποχρέωση να συστήσουν δική τους ταμειακή υπηρεσία, η οποία όμως πρέπει να προβλέπεται από τον οργανισμό εσωτερικής υπηρεσίας (Ο.Ε.Υ.). Ενώ στους δήμους (όχι όμως στις κοινότητες) με πληθυσμό κάτω των 5.000 κατοίκων, το κράτος μέσω του Τ.Π.Δ. διαχειρίζεται για λογαριασμό τους, με δημοτικούς υπαλλήλους, το ταμείο τους.

Η ημερομηνία έναρξης της λειτουργίας της ταμειακής υπηρεσίας ορίζεται με πράξη του Δημάρχου και απαιτείται γνωστοποίηση προς τους συναλλασσόμενους με το δήμο (ΤΕΔΚ, ΚΕΔΚΕ, Δ.Ο.Υ., Ν.Α. κ.α.). Επίσης, ζητείται από τη Δ.Ο.Υ. η παράδοση επιταγής με το χρηματικό υπόλοιπο της ημέρας παράδοσης, καθώς επίσης και ένας προσωρινός ταμειακός απολογισμός συνοδευόμενος από τα στοιχεία των ενταλμάτων πληρωμής και των γραμμάτων είσπραξης. Όλες αυτές οι ενέργειες πρέπει να αποτυπωθούν σε Πρωτόκολλο Παράδοσης και Παραλαβής.

Μερικά πλεονεκτήματα από τη σύσταση ταμειακής υπηρεσίας είναι τα εξής:

- ⇒ δυνατότητα παρακολούθησης του ταμειακού υπολοίπου
- ⇒ υποχρεωτική κατάρτιση ταμειακού προγράμματος
- ⇒ αύξηση των εσόδων με αξιοποίηση των ταμειακών υπολοίπων και σωστός προγραμματισμός των πληρωμών
- ⇒ αποφυγή τήρησης διπλών βιβλίων
- ⇒ αύξηση υπευθυνότητας των δημοτικών υπαλλήλων και των αιρετών αρχόντων

Όπως είπαμε και στην αρχή, οι αρμοδιότητες της ταμειακής υπηρεσίας ξεκινούν από την είσπραξη των εσόδων, η οποία πραγματοποιείται από τους δημοτικούς ή κοινοτικούς εισπράκτορες, μέχρι τον απολογισμό των δήμων ή των κοινοτήτων, γι' αυτό είναι σκόπιμο να εξετάσουμε κάποιες σημαντικές έννοιες, όπως:

➤ Χρηματικά Εντάλματα

Αυτά συντάσσονται μετά την εκκαθάριση της δαπάνης και ορίζεται ως η εντολή του αρμόδιου οργάνου, το οποίο είναι καθορισμένο από το νόμο, για τη πληρωμή εξόδων του δήμου ή της κοινότητας.

Για τους δήμους τα χρηματικά εντάλματα εκδίδονται από τον δήμαρχο ενώ για τις κοινότητες εκδίδονται από τον πρόεδρό της.

➤ Εντάλματα Προπληρωμής

Για την αντιμετώπιση δαπανών που η πληρωμή με τακτικό ένταλμα στο όνομα του δικαιούχου είναι αδύνατη ή απρόσφορη ή δεν ικανοποιεί τις ανάγκες του δικαιούχου εκδίδονται τα χρηματικά εντάλματα προπληρωμής. Στην απόφαση του Δ.Σ. ή του Κ.Σ. καθορίζονται:

- ✓ οι λόγοι που επιβάλλουν την έκδοσή του
- ✓ το ποσό του εντάλματος
- ✓ την προθεσμία απόδοσης του λογαριασμού, όπου η προθεσμία αυτή δε μπορεί να είναι μεγαλύτερη του τριμήνου και πρέπει να λήγει ένα μήνα τουλάχιστον πριν τη λήξη του οικονομικού έτους
- ✓ τον υπόλογο δημοτικό ή κοινοτικό υπάλληλο, αφού τα εντάλματα εκδίδονται στο όνομά τους

➤ Πάγια Προκαταβολή

Είναι το ιδιότυπο ένταλμα προπληρωμής, δηλαδή το πρόχειρο ταμείο του δήμου ή της κοινότητας που βρίσκεται στη διάθεση ενός δημοτικού ή κοινοτικού υπαλλήλου αντίστοιχα για την εξόφληση μικρών και επειγουσών οφειλών. Με τη πάγια προκαταβολή καταβάλλονται δαπάνες που αφορούν πιστώσεις που είναι γραμμένες σε διάφορους ΚΑ του προϋπολογισμού και αυτή παρέχεται με απόφαση της δημορχιακής επιτροπής ή του Κ.Σ.

Η διαφορά ανάμεσα στο χρηματικό ένταλμα προπληρωμής και στη πάγια προκαταβολή είναι ότι, στη πρώτη περίπτωση έχουμε τακτική προθεσμία απόδοσης λογαριασμού ενώ στη δεύτερη περίπτωση δεν έχουμε.

Β Απολογισμός

Απολογισμός είναι η πράξη στην οποία εμφανίζονται τα αποτελέσματα εκτέλεσης του προϋπολογισμού εσόδων και εξόδων των ΟΤΑ, σύμφωνα με τις διατάξεις του Ν.2362/95.

Σύμφωνα με το άρθρο 223 του ΔΚΚ που αναφέρεται στον *απολογισμό των δήμων*, έως το τέλος Απριλίου ο δημοτικός ταμίας πρέπει να υποβάλει διαμέσου του δημάρχου στη δημορχιακή επιτροπή τον απολογισμό της διαχείρισης του οικονομικού έτους που έληξε. Έπειτα, μέσα σε δυο μήνες η δημορχιακή επιτροπή κάνει τον απαραίτητο προέλεγχο και το αργότερο πέντε μέρες μετά τη λήξη του διμήνου τον υποβάλλει στο δημοτικό συμβούλιο, το οποίο στη συνέχεια τον υποβάλλει στο Ελεγκτικό Συνέδριο αφού πρώτα έχει ανακοινωθεί στο Γενικό Γραμματέα της Περιφέρειας.

Σύμφωνα με το άρθρο 224 του ΔΚΚ που αναφέρεται στον *απολογισμό των κοινοτήτων*, ο απολογισμός συντάσσεται από το διευθυντή της οικείας Δ.Ο.Υ., αποστέλλεται έως το τέλος Απριλίου μαζί με τα απαραίτητα δικαιολογητικά στην κοινότητα, όπου το Κ.Σ. μέσα σε ένα δίμηνο διατυπώνει τις αποφάσεις του και τον στέλνει στο Ελεγκτικό Συνέδριο, αφού πρώτα έχει ανακοινωθεί στο Γενικό Γραμματέα της Περιφέρειας.

2.5 ΚΑΤΑΡΤΙΣΗ ΤΕΧΝΙΚΟΥ ΠΡΟΓΡΑΜΜΑΤΟΣ


Το *Τεχνικό Πρόγραμμα* αναφέρεται στο σύνολο των έργων , προμηθειών και μελετών , που προβλέπεται να εκτελέσει ένας ΟΤΑ στο οικονομικό έτος που αναφέρεται αυτό .

Σύμφωνα με το άρθρο 265 του ΔΚΚ το δημοτικό ή κοινοτικό συμβούλιο οφείλει να καταρτίζει γενικό τεχνικό πρόγραμμα , τουλάχιστον δύο μήνες πριν την έναρξη του οικονομικού έτους , στο οποίο θα περιέχονται τα έργα που πρέπει να εκτελεστούν με σειρά προτεραιότητας αναλόγως της αναγκαιότητας και σπουδαιότητας τους . Ο προϋπολογισμός των έργων θα πρέπει οπωσδήποτε να στηρίζεται σε προκαταρκτικές εκθέσεις , προμελέτες , μελέτες και άλλα στοιχεία , καθώς και σε περιπτώσεις μικρών έργων ή εργασιών , όπου αυτό επιτρέπεται και μπορεί να αιτιολογηθεί , ώστε να γίνεται σωστή και αντικειμενική εκτίμηση .

Τα έργα , οι προμήθειες και οι εργασίες που θα αναφέρονται στο τεχνικό πρόγραμμα θα αναφέρονται υποχρεωτικά και στον προϋπολογισμό . Αν κατά τη ψήφιση του προϋπολογισμού απαιτείται να πραγματοποιηθούν κάποιες μεταβολές στο τεχνικό πρόγραμμα , επιβάλλεται η τροποποίησή του με ξεχωριστή αιτιολογημένη απόφαση , η οποία θα αποσταλεί μαζί με το προϋπολογισμό στο Γενικό Γραμματέα της Περιφέρειας .

Επίσης , πρέπει να πούμε ότι δεν επιτρέπεται η εκτέλεση έργου που δεν περιλαμβάνεται στο τεχνικό πρόγραμμα , και η τροποποίηση του προγράμματος επιτρέπεται μόνο με αιτιολογημένη απόφαση του δημοτικού ή κοινοτικού συμβουλίου . Σε επόμενο κεφάλαιο θα εξετάσουμε και θα αναφερθούμε πιο αναλυτικά για το τεχνικό πρόγραμμα του Δήμου Καλαμάτας για τα οικονομικά έτη 1999 – 2000 .

ΜΕΡΟΣ II



ΚΕΦΑΛΑΙΟ 3

«ΕΣΟΔΑ ΤΟΥ ΛΗΜΟΥ
ΚΑΛΑΜΑΤΑΣ ΓΙΑ ΤΟ
ΟΙΚΟΝΟΜΙΚΟ ΕΤΟΣ 1999»



ΠΑΡΑΤΗΡΗΣΕΙΣ

Προτού αρχίσουμε την ανάλυσή των εσόδων και των εξόδων σε αυτό το μέρος της εργασίας μας , θεωρήσαμε σκόπιμο να ειπωθούν δύο σημαντικές παρατηρήσεις που αφορούν άμεσα , τη δομή της εργασίας αλλά και τον τρόπο ανάλυσής του , ώστε ο αναγνώστης να γνωρίζει τις αντικειμενικές δυσκολίες που αντιμετωπίσαμε .

- Καταγράφουμε ότι ο αρχικός μας σχεδιασμός στόχευε στην εξασφάλιση στατιστικών δεδομένων τουλάχιστον μιας τριετίας , δηλαδή τα οικονομικά έτη 1999 , 2000 , 2001 . Όμως , αναγκαστήκαμε να παραλείψουμε την ανάλυση του οικονομικού έτους 2001 . λόγω της παντελούς έλλειψης δεδομένων τη χρονική στιγμή που μας ήταν απαραίτητα για τη διεκπεραίωση της πτυχιακής, κάτι που θα οδηγούσε σε εσφαλμένα συγκριτικά συμπεράσματα . Κατά συνέπεια μόνο δύο οικονομικά έτη αναλύσαμε , κάτι που από τη μία αποτελεί μειονέκτημα πληρότητας της χρονικής σειράς αλλά μας διασφαλίζει την ορθότητα των στοιχείων .
- Επίσης , πρέπει να αναφέρουμε και να αναγνωριστεί , η αναγκαία και χρονοβόρα διαδικασία της μετατροπής από δραχμές σε ευρώ όλων των ποσών που αναφέρονται στα έντυπα των προϋπολογισμών , απολογισμών και στα δελτία των τεχνικών προγραμμάτων .

ΚΕΦΑΛΑΙΟ 3^ο

ΤΑ ΕΣΟΔΑ ΤΟΥ ΔΗΜΟΥ ΚΑΛΑΜΑΤΑΣ ΓΙΑ ΤΟ ΟΙΚΟΝΟΜΙΚΟ ΕΤΟΣ 1999

Μετά από μια θεωρητική ανάλυση του προϋπολογισμού και των σκελών των εσόδων και εξόδων , σε αυτό το κεφάλαιο θα προσπαθήσουμε να κάνουμε μια διερεύνηση των εσόδων του δήμου Καλαμάτας για το οικονομικό έτος 1999 , ώστε να διεξαχθούν χρήσιμα συμπεράσματα , όσον αφορά την εκμετάλλευσή τους για την ανάπτυξη και την οικονομική αυτοδυναμία και ευρωστία του δήμου .

Για την ανάλυση αυτή έχουμε χρησιμοποιήσει τη βοήθεια πινάκων όπου η κάθε στήλη απεικονίζει τα εξής :

- στην πρώτη στήλη έχουμε τους ΚΑ της κάθε κατηγορίας εσόδου
- στη δεύτερη στήλη έχουμε το τίτλο της κάθε κατηγορίας εσόδου
- στην τρίτη στήλη έχουμε τα προϋπολογισθέντα έσοδα του δήμου Καλαμάτας για το οικονομικό έτος 1999 όπως είναι εγγεγραμμένα στα έντυπα προϋπολογισμού-απολογισμού
- στη τέταρτη στήλη έχουμε τα βεβαιωθέντα έσοδα του δήμου Καλαμάτας για το οικονομικό έτος 1999 όπως είναι εγγεγραμμένα στα έντυπα προϋπολογισμού-απολογισμού
- στην πέμπτη στήλη έχουμε υπολογίσει την ποσοστιαία διάρθρωση των βεβαιωθέντων εσόδων , που έχει υπολογιστεί με τη διαίρεση του βεβαιωθέντος ποσού κάθε κατηγορίας εσόδου προς το σύνολο των βεβαιωθέντων εσόδων
- στη έκτη στήλη έχουν υπολογιστεί οι αποκλίσεις μεταξύ των προϋπολογισθέντων και βεβαιωθέντων εσόδων που προκύπτει από τη μεταξύ τους διαφορά ανά κατηγορία εσόδου
- στην έβδομη στήλη έχει υπολογιστεί ο συντελεστής απόκλισης μεταξύ των προϋπολογισθέντων και βεβαιωθέντων εσόδων που προκύπτει από τη διαίρεση του ποσού της απόκλισης ανά κατηγορία εσόδου προς τα προϋπολογισθέντα έσοδα ανά κατηγορία εσόδου
- στην όγδοη στήλη έχει υπολογιστεί η ποσοστιαία κατανομή , η οποία προκύπτει από τη διαίρεση του ποσού της απόκλισης σε κάθε κατηγορία εσόδου προς το σύνολο της απόκλισης .

Εκτός από τους πίνακες , παραθέτουμε και κάποια σχεδιαγράμματα που θα βοηθήσουν τη μελέτη μας και απεικονίζουν την ποσοστιαία διάρθρωση ανά κατηγορία εσόδου που τελικά βεβαιώθηκαν .

3.1 ΑΝΑΛΥΣΗ ΠΡΩΤΟΒΑΘΜΙΩΝ ΛΟΓΑΡΙΑΣΜΩΝ ΕΣΟΔΩΝ ΓΙΑ ΤΟ ΟΙΚΟΝΟΜΙΚΟ ΕΤΟΣ 1999

Για να πραγματοποιηθεί η ανάλυση των πρωτοβάθμιων λογαριασμών εσόδων του δήμου Καλαμάτας για το έτος 1999 παραθέτουμε το παρακάτω πίνακα :

Πίνακας 3.1 Πρωτοβάθμιοι Λογαριασμοί Εσόδων (σε ευρώ , τρέχουσες τιμές)

Κ.Α.	ΠΕΡΙΓΡΑΦΗ	ΠΡΟΫΠ/ΣΘΕΝΤΑ	ΒΕΒΑΙΩΘΕΝΤΑ	% ΒΕΒΑΙΩΘΕΝΤΩΝ	ΑΠΟΚΛΙΣΕΙΣ	ΣΥΝΤΕΛΕΣΤΗΣ ΑΠΟΚΛΙΣΗΣ	ΠΟΣΟΣΤΙΑ ΚΑΤΑΝΟΜΗ
0	ΤΑΚΤΙΚΑ ΕΣΟΔΑ	9.020.758,3	8.221.062,9	47%	799.695,4	8,9%	8,
1	ΕΚΤΑΚΤΑ ΕΣΟΔΑ	12.036.756,4	3.991.106,1	23%	8.045.650,3	66,8%	82,
2	ΕΣΟΔΑ ΠΑΡΕΛ.ΕΤΩΝ	4.011.488,9	3.091.489,6	18%	919.999,3	22,9%	9,
3	ΧΡΗΜΑΤΙΚΟ ΥΠΟΛΟΙΠΟ	2.099.521,7	2.099.521,7	12%	0	0%	1,
	ΣΥΝΟΛΟ	27.168.525,3	17.403.180,3	100%	9.765.345,0	35,9%	100

Πηγή : Επεξεργασία στοιχείων προϋπολογισμού-απολογισμού του Δ. Καλαμάτας για το οικονομικό έτος 1999

Μελετώντας προσεκτικά τον παραπάνω πίνακα εξάγονται τα παρακάτω συμπεράσματα :

- ☒ το 8,9% των τακτικών εσόδων δεν βεβαιώθηκε
- ☒ το 66,8% των έκτακτων εσόδων δεν βεβαιώθηκε . Αυτό θα μπορούσε να ερμηνευτεί είτε ότι είχαν γίνει υπερφιλόδοξες προβλέψεις¹ για κονδύλια που εκ των πραγμάτων ήταν αδύνατο να λάβουν χώρα , είτε ότι υστερούσε σε απόδοση ο εισπρακτικός μηχανισμός του δήμου π.χ. αδράνεια , εφησυχασμός , έλλειψη στελέχωσης ή υποδομής , είτε ότι έγινε συνδυασμός και των δύο αιτιών , κάτι που είναι ανέφικτο να ανιχνευτεί ή να ερμηνευτεί με ακρίβεια τουλάχιστον στο επίπεδο ενδιαφέροντος της παρούσης έρευνας .
- ☒ έχουμε συντελεστή απόκλισης με ποσοστό της τάξης του 22,9% των εσόδων των παρελθόντων ετών , ενώ για το χρηματικό υπόλοιπο δεν έχουμε απόκλιση διότι τα προϋπολογισθέντα ήταν ίσα με τα βεβαιωθέντα . Αυτό κυρίως οφείλεται στο γεγονός ότι , ο λογαριασμός χρηματικό υπόλοιπο είναι ένας θεωρητικός λογιστικός αριθμός και δεν παίζει κανένα ρόλο στην ανάλυσή μας γιατί αποτελεί μια εικονική εγγραφή . Αυτό αποδεικνύεται με τη μηδενική απόκλιση

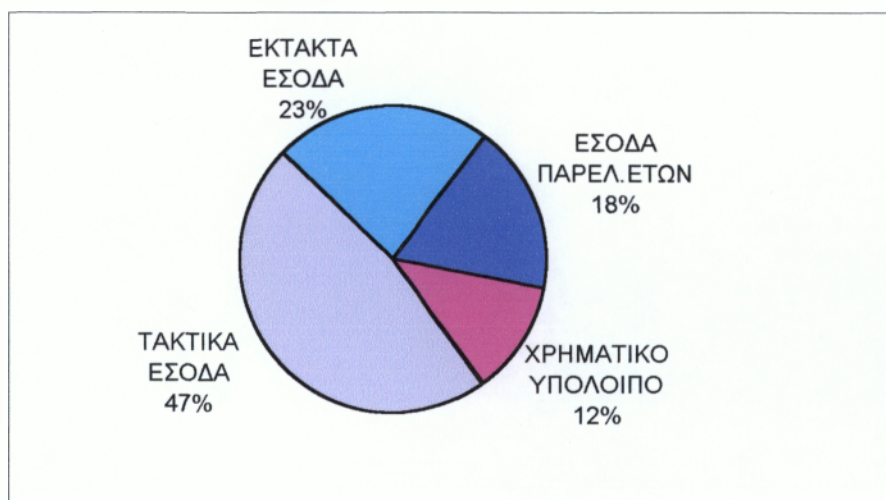
¹ Όπως είπαμε και σε προηγούμενο κεφάλαιο η υπερεκτίμηση της απόδοσης των εσόδων δημιουργούν σοβαρά προβλήματα στην εκτέλεση του προϋπολογισμού .

και παρουσιάζεται έτσι για τις ανάγκες του ισοσκελισμού του προϋπολογισμού , δεδομένου ότι αποτελεί οικονομικό μέγεθος που δε προϋπολογίζεται . Κανονικά το ποσό των 2.099.522 ευρώ που αποτελεί το προϋπολογισθέν θα έπρεπε να ταυτίζεται με το αποτέλεσμα του προϋπολογισμού του προηγούμενου έτους , που εφόσον είναι αυτό θετικό σημαίνει ότι ο προηγούμενος προϋπολογισμός ήταν πλεονασματικός με το ποσό των 2.099.522 ευρώ , πράγμα αδύνατο . Άρα είναι φανερό η ασυνέπεια των εγγραφών σε σχέση με τη πραγματικότητα .

- ☒ το 82,4% της απόκλισης προήλθε από τα έκτατα έσοδα
- ☒ και τέλος , η μέση απόκλιση των βεβαιωθέντων εσόδων σε σχέση με τα προϋπολογισθέντα ανέρχεται σε ποσοστό 36% , η οποία θεωρείται αρκετά μεγάλη και άρα ικανή να μας οδηγήσει στο συμπέρασμα ότι κάτι δεν πήγε καλά και είχαμε σημαντικό βαθμό αποτυχίας στη πραγματοποίηση των προγραμματισμένων προβλέψεων .

Αφού μελετήσαμε τις αποκλίσεις προϋπολογισθέντων και βεβαιωθέντων των πρωτοβάθμιων λογαριασμών των εσόδων , στη συνέχεια είναι αναγκαίο να παραθέσουμε γράφημα με τη ποσοστιαία διάρθρωση των συνολικών εσόδων που τελικά βεβαιώθηκαν (πρωτοβάθμιοι λογαριασμοί) για να έχουμε μια σαφέστερη εικόνα του τελικού ποσοστού ανά κατηγορία εσόδου .

Γράφημα 3.1 Ποσοστιαία Διάρθρωση των Βεβαιωθέντων Εσόδων (πρωτοβάθμιοι λογ/σμοί) για το έτος 1999 του Δ. Καλαμάτας



Πηγή : Από τον πίνακα 3.1

Σύμφωνα με το γράφημα 3.1 παρατηρούμε ότι τελικά τα τακτικά έσοδα (βεβαιωμένα) του δήμου Καλαμάτας για το οικονομικό έτος 1999 κατέχουν το μεγαλύτερο ποσοστό, της τάξης του 47%, πράγμα που σημαίνει ότι τα περισσότερα έσοδα του δήμου προέρχονται από ιδίους πόρους² που καθιστούν δυνατή την οικονομική αυτοτέλειά του και τις προοπτικές ανάπτυξης, αφού μπορεί να αποφασίζει για το κοινό καλό της τοπικής κοινωνίας με τα δικά του οικονομικά μέσα, χωρίς η Κ.Δ. να μπορεί να προκαλεί απρόβλεπτες διακυμάνσεις στην οικονομική κατάσταση του Δήμου μέσω μεταβολής στο επίπεδο των πόρων ή των αποφάσεων.

Παρακάτω θα εξετάσουμε κάθε κατηγορία εσόδων χωριστά.

² *Ιδίοι Πόροι* είναι τα έσοδα από προσόδους ακίνητης και κινητής περιουσίας, από τέλη και δικαιώματα, από φόρους και εισφορές που επιβάλλονται, βεβαιώνονται και εισπράττονται από τον ίδιο το δήμο.

3.2 ΑΝΑΛΥΣΗ ΛΟΓΑΡΙΑΣΜΩΝ ΤΑΚΤΙΚΩΝ ΕΣΟΔΩΝ ΓΙΑ ΤΟ ΟΙΚΟΝΟΜΙΚΟ ΕΤΟΣ 1999

Παρακάτω παραθέτουμε τους δευτεροβάθμιους λογαριασμούς των τακτικών εσόδων με το παρακάτω πίνακα :

Πίνακας 3.2 Δευτεροβάθμιοι Λογαριασμοί Τακτικών Εσόδων (σε ευρώ , τρέχουσες τιμές)

Κ.Α.	ΠΕΡΙΓΡΑΦΗ	ΠΡΟΫΠ/ΣΘΕΝΤΑ	ΒΕΒΑΙΩΘΕΝΤΑ	% ΒΕΒΑΙΩΘΕΝΤΩΝ	ΑΠΟΚΛΙΣΕΙΣ	ΣΥΝΤΕΛΕΣΤΗΣ ΑΠΟΚΛΙΣΗΣ	ΠΟΣΟΣΤΙΑΙΑ ΚΑΤΑΝΟΜΗ
01	ΠΡΟΣΟΔΟΙ ΑΠΟ ΑΚΙΝΗΤΗ ΠΕΡΙΟΥΣΙΑ	123.007,4	109.612,8	1,3%	13.394,5	10,9%	1,7%
02	ΠΡΟΣΟΔΟΙ ΑΠΟ ΚΙΝΗΤΗ ΠΕΡΙΟΥΣΙΑ	58.694,1	32.361,6	0,4%	26.332,5	44,9%	3,3%
03	ΕΣΟΔΑ ΑΠΟ ΤΕΛΗ ΚΑΙ ΔΙΚΑΙΩΜΑΤΑ	4.007.279,1	3.658.759,1	44,5%	348.520,0	8,7%	43,6%
04	ΦΟΡΟΙ - ΕΙΣΦΟΡΕΣ	885.311,4	473.863,0	5,8%	411.448,4	46,5%	51,5%
05	ΛΟΙΠΑ ΤΑΚΤΙΚΑ ΕΣΟΔΑ	3.946.466,4	3.946.466,4	48,0%	0	0%	0%
	ΣΥΝΟΛΟ	9.020.758,3	8.221.062,9	100,0%	799.695,4	8,9%	100%

Πηγή : Επεξεργασία στοιχείων προϋπολογισμού-απολογισμού του Δ. Καλαμάτας για το οικονομικό έτος 1999

Μελετώντας προσεκτικά τον παραπάνω πίνακα εξάγονται τα παρακάτω συμπεράσματα :

- ☒ οι πρόσοδοι από ακίνητη περιουσία³ , τέλη και δικαιώματα έχουν μικρό ποσοστό στο συντελεστή απόκλισης της τάξης του 10,9% και 8,7% αντίστοιχα, πράγμα που σημαίνει ότι βεβαιώθηκε το μεγαλύτερο δυνατό ποσό από αυτό που προϋπολογίσθηκε
- ☒ οι πρόσοδοι από κινητή περιουσία⁴ παρουσιάζουν συντελεστή απόκλισης , ποσοστό 44,9% και αυτό οφείλεται στο ότι αυτός ο

³Οι πηγές εσόδων από ακίνητη περιουσία προέρχονται από :

- ✓ τη λειτουργία των δημοτικών και κοινοτικών αγορών
- ✓ των σφαγείων , δημοτικών λουτρών , αφοδευτηρίων και νεκροταφείων
- ✓ βοσκήσιμες εκτάσεις
- ✓ εκμετάλλευση εδάφους , υπεδάφους και θαλάσσης
- ✓ αστικά και αγροτικά ακίνητα

⁴Οι πηγές εσόδων από κινητή περιουσία προέρχονται από :

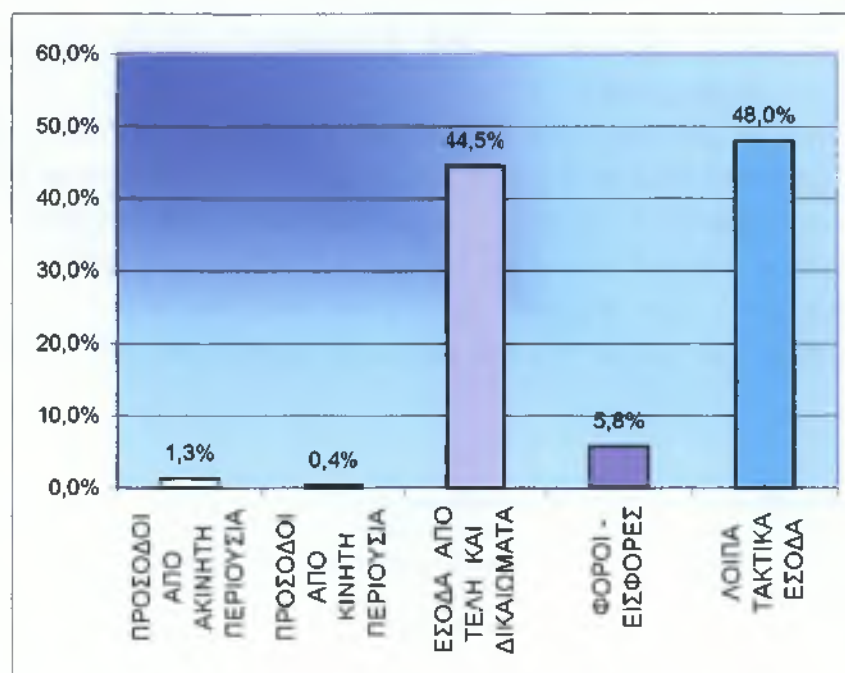
- ✓ μισθώματα από τη χρήση μηχανημάτων , επίπλων και σκευών
- ✓ τόκους καταθέσεων χρημάτων σε τράπεζες κ.α.

δευτεροβάθμιος λογαριασμός των τακτικών εσόδων δεν αφήνει περιθώρια ακριβών προβλέψεων

- ☒ για το λογαριασμό φόρους και εισφορές έχουμε μεγάλο ποσοστό στον συντελεστή απόκλισης που φτάνει το 46,5% και αυτό συμβαίνει γιατί βεβαιώθηκε το μισό σχεδόν ποσό από αυτό που προϋπολογίστηκε , πράγμα που δείχνει αδυναμία της εισπρακτικής ικανότητας του δήμου σε αυτό το τομέα
- ☒ και τέλος , η μέση απόκλιση των βεβαιωθέντων εσόδων σε σχέση με τα προϋπολογισθέντα ανέρχεται σε ποσοστό 9%

Αφού μελετήσαμε τις αποκλίσεις προϋπολογισθέντων και βεβαιωθέντων των δευτεροβάθμιων λογαριασμών των τακτικών εσόδων, στη συνέχεια είναι αναγκαίο να παραθέσουμε γράφημα με τη ποσοστιαία διάρθρωση των συνολικών τακτικών εσόδων που τελικά βεβαιώθηκαν (δευτεροβάθμιοι λογαριασμοί) για να έχουμε μια σαφέστερη εικόνα του τελικού ποσοστού ανά κατηγορία εσόδου .

Γράφημα 3.2 Ποσοστιαία Διάρθρωση Βεβαιωθέντων Τακτικών Εσόδων (δευτεροβάθμιοι λογ/σμοί) για το έτος 1999 του Δ. Καλαμάτας



Πηγή : Από τον πίνακα 3.2

Σύμφωνα με το γράφημα 3.2 παρατηρούμε ότι αν προσθέσουμε τα ποσοστά των εσόδων από τέλη , δικαιώματα , φόρους και εισφορές και προσόδους από ακίνητη και κινητή περιουσία , έχουμε το ποσοστό των ίδιων πόρων που είναι 52% και είναι μεγαλύτερο από το ποσοστό των λοιπών τακτικών εσόδων που είναι 48% . Για άλλη μια φορά επιβεβαιώνεται και με την ανάλυση των δευτεροβάθμιων λογαριασμών ότι ο δήμος Καλαμάτας στηρίζεται σε σημαντικό βαθμό στα δικά του έσοδα , από τους ίδιους πόρους . Βεβαία και στα λοιπά τακτικά έσοδα , που προέρχονται από το κρατικό προϋπολογισμό για τη κάλυψη λειτουργικών δαπανών , έχουμε το ποσοστό της τάξης του 48% που δείχνει ότι παρέχονται κάποιες σημαντικές χρηματοδοτήσεις από τη Κ.Δ. για το δήμο , αλλά δε καθιστούν δυνατό το δικαίωμα ολοκληρωτικής παρέμβασης του κράτους στην οικονομική διαχείριση και στις αποφάσεις του δήμου Καλαμάτας .

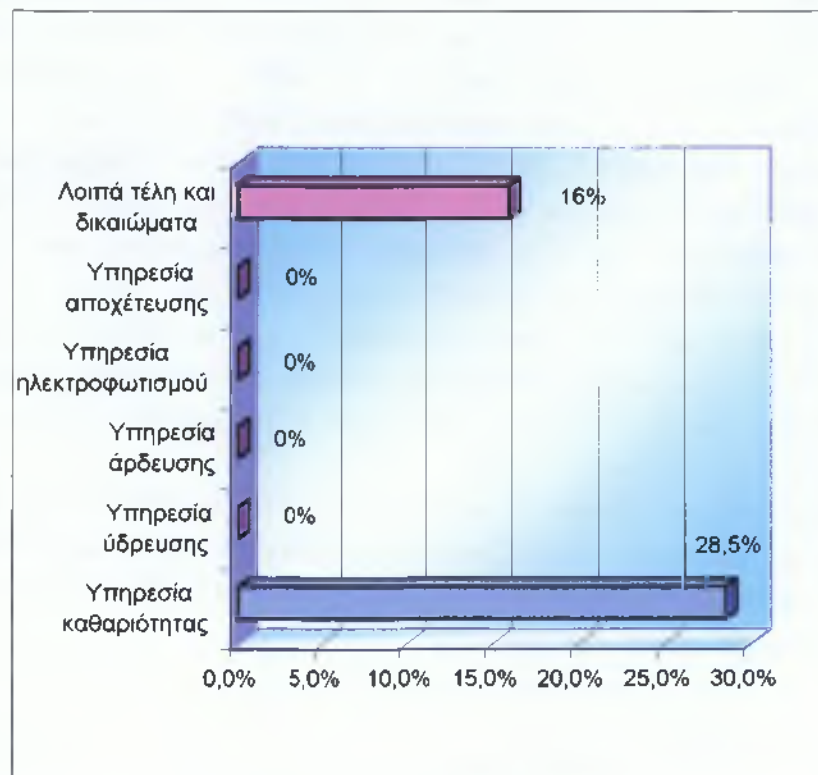
Παρακάτω κρίνουμε απαραίτητο να παραθέσουμε ακόμη ένα πίνακα και γράφημα , διότι είναι ενδιαφέρον να δούμε πιο αναλυτικά από πού προέρχεται το ποσοστό της τάξης του 44,5% των βεβαιωθέντων εσόδων από τέλη και δικαιώματα .

**Πίνακας 3.2.1 Τριτοβάθμιοι Λογαριασμοί : Έσοδα από Τέλη και Δικαιώματα
(σε ευρώ , τρέχουσες τιμές)**

Κ.Α.	ΠΕΡΙΓΡΑΦΗ	ΒΕΒΑΙΩΘΕΝΤΑ	ΠΟΣΟΣΤΙΑΙΑ ΚΑΤΑΝΟΜΗ	ΠΟΣΟΣΤΟ ΒΕΒΑΙΩΘΕΝΤΩΝ
031	Υπηρεσία καθαριότητας	2.336.880	64%	28,5%
032	Υπηρεσία ύδρευσης	0	0%	0%
033	Υπηρεσία άρδευσης	0	0%	0%
034	Υπηρεσία ηλεκτροφωτισμού	0	0%	0%
035	Υπηρεσία αποχέτευσης	0	0%	0%
036	Λοιπά τέλη και δικαιώματα	1.321.880	36%	16%
	ΣΥΝΟΛΟ	3.658.759	100%	44,5%

Πηγή : Επεξεργασία στοιχείων προϋπολογισμού-απολογισμού του Δ. Καλαμάτας για το οικονομικό έτος 1999

Γράφημα 3.2.1 Ποσοστιαία Διάρθρωση Βεβαιωθέντων Εσόδων από Τέλη και Δικαιώματα (τριτοβάθμιοι λογ/σμοί) για το έτος 1999 του Δ. Καλαμάτας



Πηγή : Από τον πίνακα 3.2.1

Το συμπέρασμα που βγαίνει είναι ότι , τα τέλη και δικαιώματα αποτελούνται , σε ποσοστό 28,5% από την υπηρεσία της καθαριότητας και 16% από τα λοιπά τέλη και δικαιώματα . Τα μηδενικά ποσοστά στους άλλους λογαριασμούς οφείλονται το γεγονός ότι αναγράφονται στο προϋπολογισμό της ΔΕΥΑ , για τις υπηρεσίες αποχέτευσης , άρδευσης και ύδρευσης . Όσον αφορά την υπηρεσία ηλεκτροφωτισμού που αφορά τη ΔΕΗ , πρέπει να τονίσουμε ότι αν και τα αξιοσημείωτα έσοδα αποδίδονται από αυτή την επιχείρηση προς το δήμο Καλαμάτας , εντούτοις δεν αναγράφονται στο προϋπολογισμό , πράγμα που δείχνει ασυνέπεια των εγγραφών .

3.3 ΑΝΑΛΥΣΗ ΛΟΓΑΡΙΑΣΜΩΝ ΕΚΤΑΚΤΩΝ ΕΣΟΔΩΝ ΓΙΑ ΤΟ ΟΙΚΟΝΟΜΙΚΟ ΕΤΟΣ 1999

Παρακάτω παραθέτουμε τους δευτεροβάθμιους λογαριασμούς των έκτακτων εσόδων με το παρακάτω πίνακα :

Πίνακας 3.3 Δευτεροβάθμιοι Λογαριασμοί Έκτακτων Εσόδων (σε ευρώ , τρέχουσες τιμές)

Α.	ΠΕΡΙΓΡΑΦΗ	ΠΡΟΫΠ/ΣΘΕΝΤΑ	ΒΕΒΑΙΩΘΕΝΤΑ	% ΒΕΒΑΙΩΘΕΝΤΩΝ	ΑΠΟΚΛΙΣΕΙΣ	ΣΥΝΤΕΛΕΣΤΗΣ ΑΠΟΚΛΙΣΗΣ	ΠΟΣΟΣΤΙΑΙΑ ΚΑΤΑΝΟΜΗ
11	ΕΣΟΔΑ ΑΠΟ ΕΚΠΟΙΗΣΗ ΚΙΝΗΤΗΣ ΚΑΙ ΑΚΙΝΗΤΗΣ ΠΕΡΙΟΥΣΙΑΣ	92.871,3	92.871,3	2%	0	0,0%	0,0%
12	ΕΣΟΔΑ ΑΠΟ ΔΑΝΕΙΑ	30.683,1	22.556,9	1%	8.126,2	26,5%	0,1%
13	ΕΠΙΧΟΡΗΓΗΣΕΙΣ - ΠΡΟΣΩΠΙΚΗ ΕΡΓΑΣΙΑ	10.829.892,1	3.619.941,0	91%	7.209.951,1	66,6%	89,6%
14	ΔΩΡΕΕΣ - ΚΛΗΡΟΝΟΜΙΕΣ - ΚΛΗΡΟΔΟΣΙΕΣ	35.216,4	0	0%	35.216,4	100,0%	0,4%
15	ΠΡΟΣΑΥΞΗΣΕΙΣ - ΠΡΟΣΤΙΜΑ - ΠΑΡΑΒΟΛΑ	145.855,2	163.686,6	4%	-17.831,4	-12,2%	-0,2%
16	ΛΟΙΠΑ ΕΚΤΑΚΤΑ ΕΣΟΔΑ	901.357,9	92.050,3	2%	809.307,6	89,8%	10,1%
	ΣΥΝΟΛΟ	12.035.876,0	3.991.106,1	100%	8.044.769,9	66,8%	100%

Πηγή : Επεξεργασία στοιχείων προϋπολογισμού-απολογισμού του Δ. Καλαμάτας για το οικονομικό έτος 1999

Μελετώντας προσεκτικά τον παραπάνω πίνακα εξάγονται τα παρακάτω συμπεράσματα :

- η μέση απόκλιση των βεβαιωθέντων εσόδων σε σχέση με τα προϋπολογισθέντα ανέρχεται σε ποσοστό της τάξης του 66,8%
- ο λογαριασμός δωρεές - κληρονομίες - κληροδοσίες παρουσίασε ποσοστό του συντελεστή απόκλισης 100% , πράγμα που σημαίνει ότι τα προϋπολογισθέντα ποσά δε βεβαιώθηκαν καθόλου και αυτό οφείλεται στο γεγονός της αβεβαιότητας υλοποίησης και είσπραξης

αυτών . Πρέπει όμως να τονιστεί ότι ο λογαριασμός αυτός έχει αμελητέα οικονομική σημασία για το δήμο Καλαμάτας αλλά και για όλους τους ΟΤΑ

- ☒ ο λογαριασμός προσαυξήσεις – πρόστιμα - παράβολα παρουσιάζει αρνητικό συντελεστή απόκλισης , ποσοστό $-12,2\%$, πράγμα που σημαίνει ότι βεβαιώθηκε μεγαλύτερο ποσό από αυτό που προϋπολογίσθηκε στην αρχή . Η σχετική σημασία αυτής της συγκεκριμένης κατηγορίας εσόδου είναι μικρή συγκριτικά με τις άλλες κατηγορίες που εμφανίζονται στο παραπάνω πίνακα (όπως επίσης και ο λογαριασμός δωρεές – κληρονομίες - κληροδοσίες) . Τη παρούσα στιγμή αυτό που μπορούμε να υποθέσουμε για αυτόν το λογαριασμό είναι ότι , ή έχει γίνει υποεκτίμηση αυτού κατά το στάδιο κατάρτισης του προϋπολογισμού , ή αλλιώς υπήρξε υπερβολική έντονη δραστηριότητα του εισπρακτικού μηχανισμού με αποτέλεσμα την απόλυτη πραγματοποίηση ολόκληρου του εσόδου (μηχανισμός της διαφυγούσας φορολογικής ύλης) .
- ☒ επίσης , πρέπει να αναφέρουμε ότι ο λογαριασμός επιχορηγήσεις – προσωπική εργασία παρουσιάζει συντελεστή απόκλισης της τάξεως του $66,6\%$ και γι' αυτό θεωρήσαμε αναγκαίο να εξετάσουμε αναλυτικά και τους λογαριασμούς στους οποίους επιμερίζεται .

Πίνακας 3.3.1 Τριτοβάθμιοι Λογαριασμοί Έκτατων Εσόδων (σε ευρώ)

Κ.Α.	ΠΕΡΙΓΡΑΦΗ	ΠΡΟΫΠ/ΣΘΕΝΤΑ	ΒΕΒΑΙΩΘΕΝΤΑ	ΑΠΟΚΛΙΣΕΙΣ	ΣΥΝΤΕΛΕΣΤΗΣ ΑΠΟΚΛΙΣΗΣ	ΠΟΣΟΣΤΙΑΙΑ ΚΑΤΑΝΟΜΗ
131.2	Επιχορήγηση ΣΑΤΑ	1.545.942,8	1.545.942,8	0	0%	0%
131.3	Επιχορήγηση από Νομαρχιακό Ταμείο (αποθεματικό ΣΑΤΑ)	212.766	67.058	145.708	68,5%	2%
131.9	ΛΟΙΠΕΣ ΕΠΙΧΟΡΗΓΗΣΕΙΣ					
131.9.1	Επιχορήγηση από Γενική Γραμματεία Αθλητισμού	729.273,7	44.322,7	684.950,9	93,9%	9,5%
131.9.2	Επιχορήγηση από Γεν. Γραμματεία Περιφέρειας Πελοποννήσου	0	0	0	0%	0%
131.9.3	Επιχορήγηση από Υπουργείο Παιδείας	1.467.850,3	692.487,2	775.363,2	52,8%	10,8%
131.9.4	Επιχορήγηση από ΕΠΤΑ μέσω Υπουργείου Εσωτερικών	780.840,8	200.551,7	580.289	74,3%	8%
131.9.5	Επιχορήγηση από Υπουργείο Πολιτισμού	73.367,6	58.694,1	14.673,5	20%	0,2%
131.9.6	Επιχορήγηση από Υπουργείο Υγείας Πρόνοιας	35.181,2	35.181,2	0	0%	0%
131.9.7	Επιχορήγηση από ΥΠΕΧΩΔΕ	628.026,4	41.085,8	586.940,6	93,5%	8,1%
131.9.8	Επιχορήγηση από Ε.Τ.Ε.Ρ.Π.Σ.	10.373,2	0	10.373,2	100%	0,1%
131.9.9	Επιχορήγηση από Οργανισμό Σχολικών Κιρίων	1.071.166,5	382.875,2	688.291,3	64,3%	9,5%
131.9.10	Επιχορήγηση προγράμματος LIFE (απόβλητα ελαιουργείων)	36.027,5	32.750,8	3.276,6	9,1%	0%
131.9.11	Επιχορήγηση από Υπουργείο Γεωργίας	114.453,4	0	114.453,4	100%	1,6%
131.9.12	Επιχορήγηση από Νομαρχιακό Ταμείο (ΣΑΝΤ 1 και 2)	1.264.094,8	59.867,2	1.204.227,6	95,3%	16,7%
131.9.13	Επιχορήγηση από λοιπούς φορείς (Ελαιοτριβεία κ.λ.π)	49.393,2	0	49.393,2	100%	0,7%
131.9.14	Επιχορήγηση Υπουργείου Συγκοινωνιών	0	0	0	0%	0%
131.9.15	Επιχορήγηση προγράμματος LIFE 98 (Απορρίμματα)	273.080,8	229.826,4	43.254,4	15,8%	0,6%
131.9.16	Επιχορήγηση Ε.Ε - Πρόγραμμα NATURA	0	0	0	0%	0%
131.9.17	Συμμετοχή Δήμου Μεσσήνης στη δαπάνη μελέτης σιδηρής γραμμής "ΚΑΛΑΜΑΤΑ - ΜΕΣΣΗΝΗ"	0	0	0	0%	0%
131.9.18	Επιχορήγηση Ειδικού Προγράμματος Τοπικής Αυτοδ/σης (ΕΠΤΑ)	337.490,8	0	337.490,8	100%	4,7%
131.9.19	Έκτακτη Οικονομική Ενίσχυση	439.741,5	229.297,8	210.443,7	47,9%	2,9%
131.9.21	Επιχορήγηση μέσω προγράμματος ΕΖΕΣ της Ε.Ε.	1.320.616,3	0	1.320.616,3	100%	18,3%
131.9.22	Συμμετοχή λοιπών Δήμων στη δαπάνη μελέτης σιδηρής γραμμής "ΚΑΛΑΜΑΤΑ - ΚΥΠΑΡΙΣΣΙΑ"	0	0	0	0%	0%
131.9.23	Επιχορήγηση Περιφερειακού Επιχειρησιακού Προγράμματος (Π.Ε.Π)	440.205,4	0	440.205,4	100%	6,1%
	ΣΥΝΟΛΟ	10.829.892,1	3.619.941	7.209.951,1	66,6%	100%

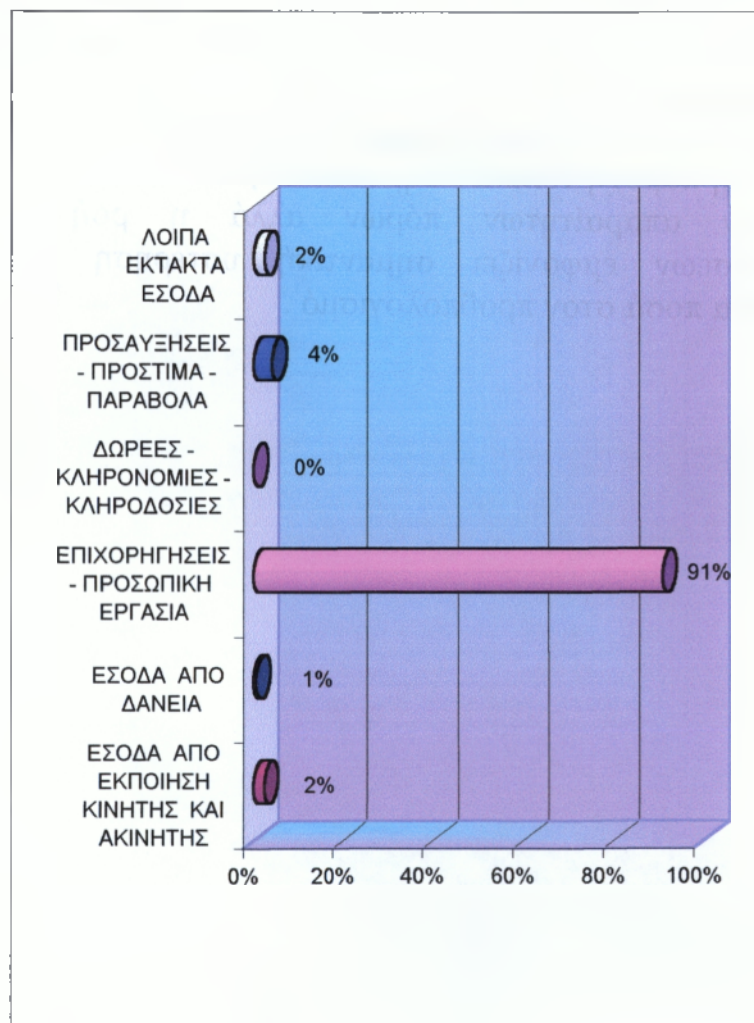
Αν παρατηρήσουμε το παραπάνω πίνακα παρατηρούμε τα εξής :

- ☒ μεταξύ των προϋπολογισθέντων επιχορηγήσεων και βεβαιωθέντων υπάρχει μέση απόκλιση με ποσοστό 66,6%
- ☒ αρκετές από τις λοιπές επιχορηγήσεις παρουσιάζουν συντελεστή απόκλισης 100% , πράγμα που σημαίνει ότι προϋπολογίστηκαν τα ποσά αλλά δεν βεβαιώθηκαν από τους φορείς χορήγησης και τα διάφορα προγράμματα αυτών , όπως το Ε.Τ.Ε.Ρ.Π.Σ. , το Υπουργείο Γεωργίας , διάφοροι λοιποί φορείς (Ελαιοτριβεία κ.λ.π) , το Ειδικό Πρόγραμμα Τοπικής Αυτ/σης (ΕΠΤΑ) , η επιχορήγηση μέσω του προγράμματος ΕΖΕΣ της Ε.Ε και η επιχορήγηση Περιφερειακού Επιχειρησιακού Προγράμματος (Π.Ε.Π) . Ο σκοπός αυτός των πιστώσεων είναι δεσμευτικός από τον χρηματοδοτικό φορέα , ασχέτως αν έχει προηγηθεί αίτημα του δήμου Καλαμάτας προς τους φορείς για την ένταξη του . Όπως για παράδειγμα , το Π.Ε.Π αποτελεί γνωστό χρηματοδοτικό μέσο του Γ Κ.Π.Σ για τη περίοδο 2000-2006 , όπου η αξιοποίηση πιστώσεων και η εκταμίευση των αντίστοιχων κονδυλίων για έργα , μελέτες κτλ , προϋποθέτουν συμμετοχή του δήμου στις προηγηθείσες διαβουλεύσεις σχετικά με το ύψος των μέτρων και τη διάθρωση των υποπρογραμμάτων στα οποία υποβάλλονται φακέλοι ένταξης των έργων που περιέχουν τεχνικά δελτία⁵ .
- ☒ τέλος , πρέπει να αναφέρουμε ότι κάποιες επιχορηγήσεις , όπως αυτή από τη Γεν. Γραμματεία Περιφέρειας Πελοποννήσου , από το Υπουργείο Συγκοινωνιών , από την Ε.Ε.- Πρόγραμμα NATURA , από συμμετοχή του δήμου Μεσσήνης στη δαπάνη μελέτης σιδηροδρομικής γραμμής Καλαμάτα – Μεσσήνη και από συμμετοχή λοιπών δήμων στη δαπάνη μελέτης σιδηροδρομικής γραμμής Καλαμάτα – Κυπαρισσία , που είχαν σχεδιαστεί και ψηφιστεί από το Δ.Σ. , δεν προϋπολογίστηκαν αντίστοιχα ποσά . Αυτό κυρίως οφείλεται στο γεγονός ότι οι πολιτικές - προφορικές εξαγγελίες ή δεσμεύσεις από το προηγούμενο έτος , ατόνησαν ή δεν διεκδικήθηκαν ή άλλαξαν τα δεδομένα και δεν συνέτρεχε λόγος χρηματοδότησης .

⁵ Τα τεχνικά δελτία περιέχουν τη περιγραφή , την αιτιολόγηση και το βαθμό ωριμότητας των έργων με αναλυτικούς προϋπολογισμούς και κόστος ex-ante (εκ των προτέρων αξιολόγηση αποτελεσματικότητας των έργων) . Αφού ελεγχθεί η πληρότητα του φακέλου , στη συνέχεια έχουμε την απόφαση έγκρισης από το περιφερειακό συμβούλιο και αποτελεί το τελευταίο στάδιο πριν τη χρηματοδότηση .

Αφού μελετήσαμε τις αποκλίσεις προϋπολογισθέντων και βεβαιωθέντων των δευτεροβάθμιων και τριτοβάθμιων λογαριασμών των έκτακτων εσόδων, στη συνέχεια είναι αναγκαίο να παραθέσουμε γράφημα με τη ποσοστιαία διάρθρωση των συνολικών έκτακτων εσόδων που τελικά βεβαιώθηκαν (δευτεροβάθμιοι λογαριασμοί) για να έχουμε μια σαφέστερη εικόνα του τελικού ποσοστού ανά κατηγορία εσόδου.

Γράφημα 3.3 Ποσοστιαία Διάρθρωση Βεβαιωθέντων Έκτακτων Εσόδων (δευτεροβάθμιοι λογ/σμοι) για το έτος 1999 του Δ. Καλαμάτας



Πηγή : Από τον πίνακα 3.3

Παρατηρώντας το γράφημα 3.3 συμπεραίνουμε ότι στο σύνολο των έκτακτων εσόδων , οι επιχορηγήσεις αντιπροσωπεύουν ποσοστό 91% ενώ ταυτόχρονα εμφανίζουν και την υψηλότερη υστέρηση συγκριτικά με τα προϋπολογισθέντα ποσά . Οι επιχορηγήσεις αυτές δίνονται στους ΟΤΑ για την προσπάθεια ανάδειξης αναπτυξιακών προοπτικών , μείωση των περιφερειακών ανισοτήτων και για τη παροχή ενός ελάχιστου επίπεδου ορισμένων τοπικών δημοσίων αγαθών⁶ , δηλαδή έργα κοινής ωφέλειας όπως :

- ⤵ τεχνικές υποδομές , δηλαδή οδοποιία , κτιριακές εγκαταστάσεις κτλ
- ⤵ κοινωνικές υποδομές , δηλαδή παιδικοί σταθμοί , ΚΑΠΗ κτλ
- ⤵ κοινωνικές υπηρεσίες , δηλαδή υπηρεσία εκμάθησης γλώσσας και επιμόρφωσης των μεταναστών κτλ
- ⤵ διάφορες αναπτυξιακές παρεμβάσεις , δηλαδή ενθάρρυνση επενδύσεων , υποστήριξη επιχειρηματικότητας , πολεοδομικές και κυκλοφοριακές ρυθμίσεις

Αρά , βλέπουμε ότι ο δήμος Καλαμάτας ενθαρρύνεται σημαντικά από τη Κ.Δ. για τη παροχή τοπικών δημοσίων αγαθών και υπηρεσιών με τη παροχή των απαραίτητων πόρων αλλά η ροή αυτών των χρηματοδοτήσεων εμφανίζει σημαντική υστέρηση ως προς τα προβλεπόμενα ποσά στον προϋπολογισμό .

⁶ Τοπικά Δημόσια Αγαθά και Υπηρεσίες είναι αυτά που προσφέρονται από τη Τ.Α. και αφορούν μόνο τους πολίτες της περιοχής που ανήκει στα διοικητικά όρια ενός συγκεκριμένου δήμου ή μιας κοινότητας .

3.4 ΣΥΜΠΕΡΑΣΜΑΤΑ

Μετά από τη παραπάνω ανάλυση των εσόδων του προϋπολογισμού του Δήμου Καλαμάτας για το οικονομικό έτος 1999 μπορούμε να οδηγηθούμε στα εξής συμπεράσματα :

ΘΕΤΙΚΑ

- τα τακτικά έσοδα αντιπροσωπεύουν το μεγαλύτερο μερίδιο μεταξύ των άλλων κατηγοριών εσόδων που αγγίζει το 50% και άρα αποτελεί την ουσιαστικότερη πηγή πραγματικών εισροών . Αυτό αντικατοπτρίζει τον ικανοποιητικό δείκτη οικονομικής αυτονομίας του δήμου , πράγμα που όταν συσχετισθεί με το χαμηλό συντελεστή απόκλισης 8,9% , συμπεραίνουμε ότι η κατηγορία αυτή εσόδων δεν είναι απλά σημαντική από ποσοτική άποψη αλλά δείχνει σημαντική επισφάλεια , σε αντίθεση με την εισπρακτική συμπεριφορά των έκτατων εσόδων .
- μικρός βαθμός εξάρτησης από τα έκτακτα έσοδα με ποσοστό συμμετοχής 23% , ο οποίος πρέπει σιγά σιγά να μειώνεται περισσότερο αν θέλουμε να μιλάμε για πραγματική οικονομική ανεξαρτησία των ΟΤΑ , διότι αν τα έκτακτα έσοδα του δήμου είναι μεγαλύτερα από τα τακτικά , τότε σημαίνει ότι περιορίζεται η οικονομική αυτοτέλεια .
- ο δήμος δείχνει σημάδια προσπάθειας να στηριχθεί στα δικά του οικονομικά μέσα , αλλά πρέπει να αποδείξει πιο ουσιαστικά στο μέλλον , όχι μόνο ο δήμος της Καλαμάτας αλλά και οι υπόλοιποι ΟΤΑ με ειλικρίνεια , αντικειμενικότητα και ιεράρχηση στις προβλέψεις .

ΑΡΝΗΤΙΚΑ

- παρουσιάζει ασυνέπεια στις εγγραφές σε σχέση με τη πραγματικότητα και έχει πραγματοποιήσει εικονικές εγγραφές όπως στη περίπτωση του λογαριασμού του χρηματικού υπολοίπου .
- αξιοσημείωτα έσοδα που αποδίδονται στο δήμο Καλαμάτας , όπως τα έσοδα από τη ΔΕΗ , δεν εμφανίζονται στον προϋπολογισμό με αποτέλεσμα να προκύπτει θέμα κύρους και αξιοπιστίας .
- υπάρχει περίπτωση μερικές επιχορηγήσεις να μην ενεργοποιήθηκαν , διότι ο δήμος Καλαμάτας δεν έδειξε το απαραίτητο ενδιαφέρον για την διεκδίκηση των χρηματοδοτήσεων , λόγω ειδικών συγκυριών .

ΚΕΦΑΛΑΙΟ 4

«ΕΣΟΔΑ ΤΟΥ ΛΗΜΟΥ
ΚΑΛΑΜΑΤΑΣ ΓΙΑ ΤΟ
ΟΙΚΟΝΟΜΙΚΟ ΕΤΟΣ 2000»



ΚΕΦΑΛΑΙΟ 4^ο

ΤΑ ΕΣΟΔΑ ΤΟΥ ΔΗΜΟΥ ΚΑΛΑΜΑΤΑΣ ΓΙΑ ΤΟ ΟΙΚΟΝΟΜΙΚΟ ΕΤΟΣ 2000

Σε αυτό το κεφάλαιο θα κάνουμε ανάλυση των εσόδων του δήμου Καλαμάτας για το οικονομικό έτος 2000 με τη παράθεση παρόμοιων πινάκων , όπως και στο προηγούμενο κεφάλαιο , που αποτελούνται από τις εξής στήλες :

- ☑ στην πρώτη στήλη έχουμε τους ΚΑ της κάθε κατηγορίας εσόδου
- ☑ στη δεύτερη στήλη έχουμε το τίτλο της κάθε κατηγορίας εσόδου
- ☑ στην τρίτη στήλη έχουμε τα προϋπολογισθέντα έσοδα του δήμου Καλαμάτας για το οικονομικό έτος 2000 όπως είναι εγγεγραμμένα στα έντυπα προϋπολογισμού-απολογισμού
- ☑ στη τέταρτη στήλη έχουμε τα βεβαιωθέντα έσοδα του δήμου Καλαμάτας για το οικονομικό έτος 2000 όπως είναι εγγεγραμμένα στα έντυπα προϋπολογισμού-απολογισμού
- ☑ στην πέμπτη στήλη έχουμε υπολογίσει την ποσοστιαία διάρθρωση των βεβαιωθέντων εσόδων , που έχει υπολογιστεί με τη διαίρεση του βεβαιωθέντος ποσού κάθε κατηγορίας εσόδου προς το σύνολο των βεβαιωθέντων εσόδων
- ☑ στη έκτη στήλη έχουν υπολογιστεί οι αποκλίσεις μεταξύ των προϋπολογισθέντων και βεβαιωθέντων εσόδων που προκύπτει από τη μεταξύ τους διαφορά ανά κατηγορία εσόδου
- ☑ στην έβδομη στήλη έχει υπολογιστεί ο συντελεστής απόκλισης μεταξύ των προϋπολογισθέντων και βεβαιωθέντων εσόδων που προκύπτει από τη διαίρεση του ποσού της απόκλισης ανά κατηγορία εσόδου προς τα προϋπολογισθέντα έσοδα ανά κατηγορία εσόδου
- ☑ στην όγδοη στήλη έχει υπολογιστεί η ποσοστιαία κατανομή , η οποία προκύπτει από τη διαίρεση του ποσού της απόκλισης σε κάθε κατηγορία εσόδου προς το σύνολο της απόκλισης

Εκτός από τους πίνακες , παραθέτουμε και κάποια σχεδιαγράμματα που θα βοηθήσουν τη μελέτη μας και απεικονίζουν την ποσοστιαία διάρθρωση ανά κατηγορία εσόδου που τελικά βεβαιώθηκαν .

4.1 ΑΝΑΛΥΣΗ ΠΡΩΤΟΒΑΘΜΙΩΝ ΛΟΓΑΡΙΑΣΜΩΝ ΕΣΟΔΩΝ ΓΙΑ ΤΟ ΟΙΚΟΝΟΜΙΚΟ ΕΤΟΣ 2000

Για να πραγματοποιηθεί η ανάλυση των πρωτοβάθμιων λογαριασμών εσόδων του δήμου Καλαμάτας για το έτος 2000 παραθέτουμε το παρακάτω πίνακα όπως και στο προηγούμενο κεφάλαιο :

Πίνακας 4.1 Πρωτοβάθμιοι Λογαριασμοί Εσόδων (σε ευρώ , τρέχουσες τιμές)

Κ.Α.	ΠΕΡΙΓΡΑΦΗ	ΠΡΟΫΠ/ΣΘΕΝΤΑ	ΒΕΒΑΙΩΘΕΝΤΑ	% ΒΕΒΑΙΩΘΕΝΤΩΝ	ΑΠΟΚΛΙΣΕΙΣ	ΣΥΝΤΕΛΕΣΤΗΣ ΑΠΟΚΛΙΣΗΣ	ΠΟΣΟΣΤΙΑΙΑ ΚΑΤΑΝΟΜΗ
0	ΤΑΚΤΙΚΑ ΕΣΟΔΑ	9.915.434,2	9.052.756,3	52%	862.677,9	8,7%	6,0%
1	ΕΚΤΑΤΑ ΕΣΟΔΑ	16.253.884,7	3.429.782,0	20%	12.824.102,7	78,9%	89,4%
2	ΕΣΟΔΑ ΠΑΡΕΛ.ΕΤΩΝ	5.079.341,2	4.761.318,7	27%	318.022,5	6,3%	2,2%
3	ΧΡΗΜΑΤΙΚΟ ΥΠΟΛΟΙΠΟ	586.940,6	249.297,2	1%	337.643,3	57,5%	2,4%
	ΣΥΝΟΛΟ	31.835.600,7	17.493.154,3	100%	14.342.446,5	45,1%	100,0%

Πηγή : Επεξεργασία στοιχείων προϋπολογισμού-απολογισμού του Δ. Καλαμάτας για το οικονομικό έτος 2000

Παρατηρώντας προσεκτικά τον παραπάνω πίνακα εξάγονται τα παρακάτω συμπεράσματα :

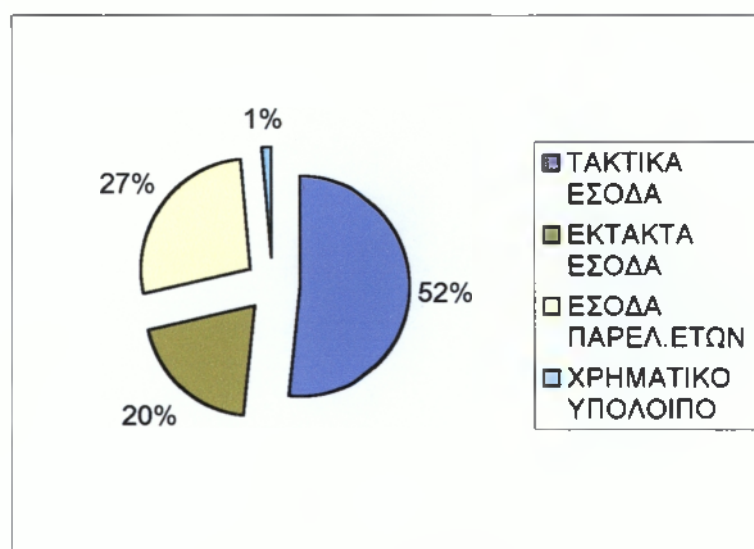
- ☒ το 8,7% των τακτικών εσόδων δε βεβαιώθηκε
- ☒ το 78,9% των έκτακτων εσόδων δεν βεβαιώθηκε πράγμα που δείχνει μια υπερεκτίμηση πρόβλεψης αυτών
- ☒ η αντίστροφη σχέση μεταξύ των συντελεστών απόκλισης των τακτικών και των έκτακτων εσόδων που παρατηρήθηκε το 1999 , τώρα το 2000 εμφανίζεται ακόμα πιο έντονη και ενισχύει το συμπέρασμά μας περί του ικανοποιητικού επιπέδου οικονομικής αντοχής του δήμου Καλαμάτας
- ☒ για το λογαριασμό χρηματικό υπόλοιπο έχουμε συντελεστή απόκλισης 57,5% ενώ για τα έσοδα των παρελθόντων ετών έχουμε 6,3% . Εδώ πρέπει να πούμε ότι το χρηματικό υπόλοιπο αποτελεί ανεξάρτητη μεταβλητή που δεν πρέπει να επηρεάζει τα συμπεράσματά μας και επομένως η εμφάνιση ποσοστού απόκλισης 57,5% αυξάνει εικονικά το δείκτη μέσης απόκλισης στο επίπεδο του 45,1% , ενώ εάν εξαιρεθεί αυτή η μεταβλητή από τον υπολογισμό της στήλης τότε η μέση απόκλιση θα κυμαίνεται στα ίδια επίπεδα με

1999 αλλά με διαφορετική , πάντως βελτιωμένη , διάρθρωση των επιμέρους άλλων τριών ποσοστών

- ☒ η μέση απόκλιση των βεβαιωθέντων εσόδων σε σχέση με τα προϋπολογισθέντα ανέρχεται σε ποσοστό 45%

Αφού μελετήσαμε τις αποκλίσεις προϋπολογισθέντων και βεβαιωθέντων των πρωτοβάθμιων λογαριασμών των εσόδων του οικονομικού έτους 2000 , στη συνέχεια είναι αναγκαίο να παραθέσουμε γράφημα με τη ποσοστιαία διάρθρωση των συνολικών εσόδων που τελικά βεβαιώθηκαν (πρωτοβάθμιοι λογαριασμοί) για να έχουμε μια σαφέστερη εικόνα του τελικού ποσοστού ανά κατηγορία εσόδου .

Γράφημα 4.1 Ποσοστιαία Διάρθρωση των Βεβαιωθέντων Εσόδων (πρωτοβάθμιοι λογ/σμοι) για το οικονομικό έτος 2000 του Δ. Καλαμάτας



Πηγή : Από τον πίνακα 4.1

Σύμφωνα με το γράφημα 4.1 παρατηρούμε ότι τελικά τα τακτικά έσοδα (βεβαιωμένα) του δήμου Καλαμάτας για το οικονομικό έτος 2000 κατέχουν το μεγαλύτερο ποσοστό , της τάξης του 52% , πράγμα που σημαίνει ότι τα περισσότερα έσοδα του δήμου προέρχονται από ιδίους πόρους που καθιστούν δυνατή την οικονομική αυτοτέλειά του και τις προοπτικές ανάπτυξης , αφού μπορεί να αποφασίζει για το κοινό καλό της τοπικής κοινωνίας με τα δικά του οικονομικά μέσα , χωρίς η Κ.Δ. να μπορεί να προκαλεί απρόβλεπτες διακυμάνσεις στην οικονομική

κατάσταση του Δήμου μέσω μεταβολής στο επίπεδο των πόρων ή των αποφάσεων .

Αφού εξετάσαμε τη ποσοστιαία κατανομή των βεβαιωθέντων εσόδων και είδαμε το βαθμό της οικονομικής αυτοδυναμίας του δήμου , παρακάτω είναι απαραίτητο να μελετήσουμε τους δευτεροβάθμιους και όπου χρειαστεί και τους τριτοβάθμιους λογαριασμούς .

4.2 ΑΝΑΛΥΣΗ ΛΟΓΑΡΙΑΣΜΩΝ ΤΑΚΤΙΚΩΝ ΕΣΟΔΩΝ ΓΙΑ ΤΟ ΟΙΚΟΝΟΜΙΚΟ ΕΤΟΣ 2000

Παρακάτω παραθέτουμε τους δευτεροβάθμιους λογαριασμούς των τακτικών εσόδων με το παρακάτω πίνακα :

Πίνακας 4.2 Δευτεροβάθμιοι Λογαριασμοί Τακτικών Εσόδων (σε ευρώ , τρέχουσες τιμές)

Κ.Α.	ΠΕΡΙΓΡΑΦΗ	ΠΡΟΫΠ/ΘΕΝΤΑ	ΒΕΒΑΙΩΘΕΝΤΑ	% ΒΕΒΑΙΩΘΕΝΤΩΝ	ΑΠΟΚΛΙΣΕΙΣ	ΣΥΝΤΕΛΕΣΤΗΣ ΑΠΟΚΛΙΣΗΣ	ΠΟΣΟΣΤΙΑΙΑ ΚΑΤΑΝΟΜΗ
01	ΠΡΟΣΟΔΟΙ ΑΠΟ ΑΚΙΝΗΤΗ ΠΕΡΙΟΥΣΙΑ	158.069,6	151.103,2	1,7%	6.966,4	4,4%	0,8%
02	ΠΡΟΣΟΔΟΙ ΑΠΟ ΚΙΝΗΤΗ ΠΕΡΙΟΥΣΙΑ	44.020,5	13.373,9	0,1%	30.646,7	69,6%	3,6%
03	ΕΣΟΔΑ ΑΠΟ ΤΕΛΗ ΚΑΙ ΔΙΚΑΙΩΜΑΤΑ	4.336.468,6	4.233.223,6	46,8%	103.245,1	2,4%	12,0%
04	ΦΟΡΟΙ - ΕΙΣΦΟΡΕΣ	1.253.618,0	611.861,6	6,8%	641.756,4	51,2%	74,4%
05	ΛΟΙΠΑ ΤΑΚΤΙΚΑ ΕΣΟΔΑ	4.123.257,5	4.043.194,1	44,7%	80.063,4	2%	9%
	ΣΥΝΟΛΟ	9.915.434,2	9.052.756,3	100,0%	862.677,9	8,7%	100%

Πηγή : Επεξεργασία στοιχείων προϋπολογισμού-απολογισμού του Δ. Καλαμάτας για το οικονομικό έτος 2000

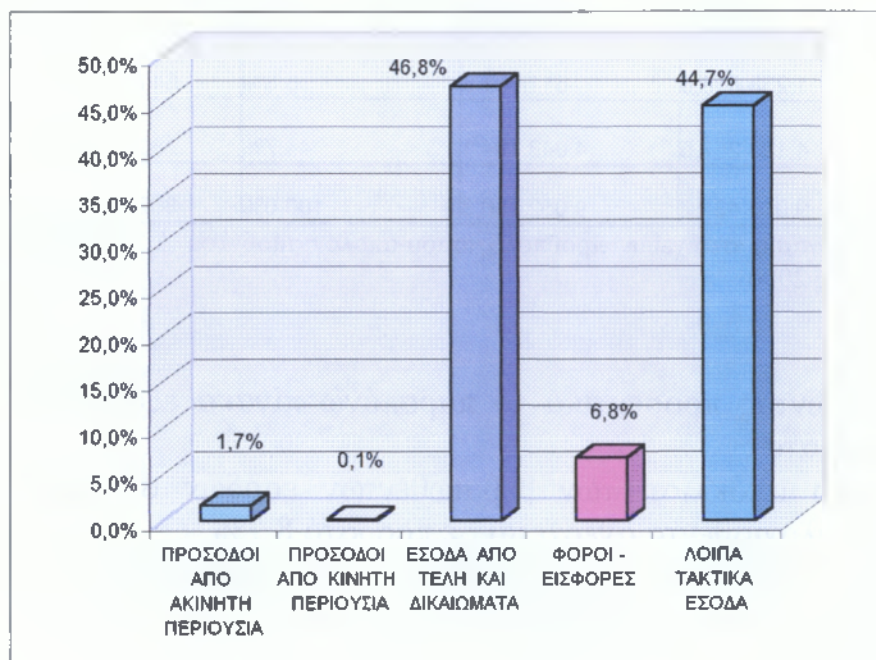
Μελετώντας προσεκτικά το παραπάνω πίνακα εξάγονται τα εξής συμπεράσματα :

- ☒ η μέση απόκλιση των βεβαιωθέντων εσόδων σε σχέση με τα προϋπολογισθέντα ανέρχεται σε ποσοστό 8,7%
- ☒ οι πρόσοδοι από ακίνητη περιουσία , τέλη και δικαιώματα έχουν μικρά ποσοστά απόκλισης της τάξης του 4,4% και 2,4% αντίστοιχα , που σημαίνει ότι βεβαιώθηκε το μεγαλύτερο δυνατό ποσό από αυτό που προϋπολογίσθηκε
- ☒ ο λογαριασμός πρόσοδοι από κινητή περιουσία έχει ένα ποσοστό απόκλισης 70% περίπου , το οποίο δεν θα πρέπει να μας ανησυχεί ιδιαίτερα διότι ο λογαριασμός αυτός δεν αφήνει περιθώρια ακριβών προβλέψεων

- ⊗ τέλος , για το λογαριασμό φόρους και εισφορές έχουμε ποσοστό απόκλισης που φτάνει το 51% , που σημαίνει αδυναμία της εισπρακτικής ικανότητας του δήμου

Αφού μελετήσαμε τις αποκλίσεις προϋπολογισθέντων και βεβαιωθέντων των δευτεροβάθμιων λογαριασμών των τακτικών εσόδων, στη συνέχεια είναι αναγκαίο να παραθέσουμε γράφημα με τη ποσοστιαία διάρθρωση των συνολικών τακτικών εσόδων που τελικά βεβαιώθηκαν (δευτεροβάθμιοι λογαριασμοί) για να έχουμε μια σαφέστερη εικόνα του τελικού ποσοστού ανά κατηγορία εσόδου .

Γράφημα 4.2 Ποσοστιαία Διάρθρωση Βεβαιωθέντων Τακτικών Εσόδων (δευτεροβάθμιοι λογ/σμοί) για το έτος 2000 του Δ. Καλαμάτας



Πηγή : Από τον πίνακα 4.2

Σύμφωνα με το γράφημα 4.2 παρατηρούμε ότι αν προσθέσουμε τα ποσοστά των εσόδων από τέλη , δικαιώματα , φόρους και εισφορές και προσόδους από ακίνητη και κινητή περιουσία , έχουμε το ποσοστό των ίδιων πόρων που είναι 55,4% και είναι μεγαλύτερο από το ποσοστό των

λοιπών τακτικών εσόδων που είναι 44,7% . Για άλλη μια φορά φαίνεται καθαρά η προσπάθεια του δήμου Καλαμάτας να στηριχθεί στα δικά του έσοδα όπως έγινε και το οικονομικό έτος 1999 .

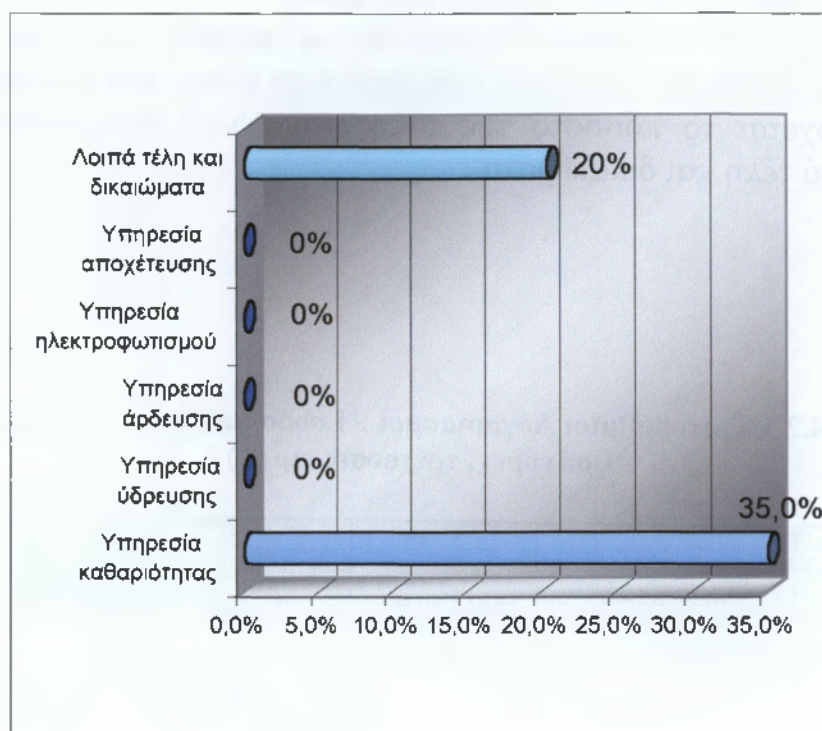
Παρακάτω κρίνουμε απαραίτητο να παραθέσουμε ακόμη ένα πίνακα και γράφημα , γιατί μας ενδιαφέρει να δούμε πιο αναλυτικά από πού προέρχεται το ποσοστό της τάξης του 55,4% των βεβαιωθέντων εσόδων από τέλη και δικαιώματα .

**Πίνακας 4.2.1 Τριτοβάθμιοι Λογαριασμοί : Έσοδα από Τέλη και Δικαιώματα
(σε ευρώ , τρέχουσες τιμές)**

Κ.Α.	ΠΕΡΙΓΡΑΦΗ	ΒΕΒΑΙΩΘΕΝΤΑ	ΠΟΣΟΣΤΙΑΙΑ ΚΑΤΑΝΟΜΗ	ΠΟΣΟΣΤΟ ΒΕΒΑΙΩΘΕΝΤΩΝ
031	Υπηρεσία καθαριότητας	2.657.435	63%	35,0%
032	Υπηρεσία ύδρευσης	0	0%	0%
033	Υπηρεσία άρδευσης	0	0%	0%
034	Υπηρεσία ηλεκτροφωτισμού	0	0%	0%
035	Υπηρεσία αποχέτευσης	0	0%	0%
036	Λοιπά τέλη και δικαιώματα	1.575.788	37%	20%
	ΣΥΝΟΛΟ	4.233.224	100%	55,4%

Πηγή : Επεξεργασία στοιχείων προϋπολογισμού-απολογισμού του Δ. Καλαμάτας για το οικονομικό έτος 2000

Γράφημα 4.2.1 Ποσοστιαία Διάρθρωση Βεβαιωθέντων Εσόδων από Τέλη και Δικαιώματα (τριτοβάθμιοι λογ/σμοί) για το έτος 2000 του Δ. Καλαμάτας



Πηγή : Από τον πίνακα 4.2.1

Το συμπέρασμα που βγαίνει είναι ότι , τα τέλη και δικαιώματα αποτελούνται , σε ποσοστό 35% από την υπηρεσία της καθαριότητας και 20% από τα λοιπά τέλη και δικαιώματα . Τα μηδενικά ποσοστά στους άλλους λογαριασμούς οφείλονται το γεγονός ότι αναγράφονται στο προϋπολογισμό της ΔΕΥΑ , για τις υπηρεσίες αποχέτευσης , άρδευσης και ύδρευσης . Όσον αφορά την υπηρεσία ηλεκτροφωτισμού που αφορά τη ΔΕΗ , όπως και το οικονομικό έτος του 1999 , πρέπει να τονίσουμε ότι αν και τα αξιοσημείωτα έσοδα αποδίδονται από αυτή την επιχείρηση προς το δήμο Καλαμάτας , εντούτοις δεν αναγράφονται στο προϋπολογισμό , πράγμα που δείχνει ασυνέπεια των εγγραφών .

4.3 ΑΝΑΛΥΣΗ ΛΟΓΑΡΙΑΣΜΩΝ ΕΚΤΑΚΤΩΝ ΕΣΟΔΩΝ ΓΙΑ ΤΟ ΟΙΚΟΝΟΜΙΚΟ ΕΤΟΣ 2000

Παρακάτω παραθέτουμε τους δευτεροβάθμιους λογαριασμούς των έκτακτων εσόδων με το παρακάτω πίνακα :

Πίνακας 4.3 Δευτεροβάθμιοι Λογαριασμοί Έκτακτων Εσόδων (σε ευρώ , τρέχουσες τιμές)

Κ.Α.	ΠΕΡΙΓΡΑΦΗ	ΠΡΟΫΠ/ΣΘΕΝΤΑ	ΒΕΒΑΙΩΘΕΝΤΑ	% ΒΕΒΑΙΩΘΕΝΤΩΝ	ΑΠΟΚΛΙΣΕΙΣ	ΣΥΝΤΕΛΕΣΤΗΣ ΑΠΟΚΛΙΣΗΣ	ΠΟΣΟΣΤΙΑΙΑ ΚΑΤΑΝΟΜΗ
11	ΕΣΟΔΑ ΑΠΟ ΕΚΠΟΙΗΣΗ ΚΙΝΗΤΗΣ ΚΑΙ ΑΚΙΝΗΤΗΣ ΠΕΡΙΟΥΣΙΑΣ	138.026,2	138.026,2	4%	0	0,0%	0,0%
12	ΕΣΟΔΑ ΑΠΟ ΔΑΝΕΙΑ	27.937,4	27.937,4	1%	0	0,0%	0,0%
13	ΕΠΙΧΟΡΗΓΗΣΕΙΣ - ΠΡΟΣΩΠΙΚΗ ΕΡΓΑΣΙΑ	14.495.840,1	2.654.653,2	77%	11.841.186,9	81,7%	92,3%
14	ΔΩΡΕΕΣ - ΚΛΗΡΟΝΟΜΙΕΣ - ΚΛΗΡΟΔΟΣΙΕΣ	35.216,4	0	0%	35.216,4	100,0%	0,3%
15	ΠΡΟΣΑΥΞΗΣΕΙΣ - ΠΡΟΣΤΙΜΑ - ΠΑΡΑΒΟΛΑ	455.792,1	422.795,5	12%	32.996,6	7,2%	0,3%
16	ΛΟΙΠΑ ΕΚΤΑΚΤΑ ΕΣΟΔΑ	1.101.072,4	186.369,7	5%	914.702,8	83,1%	7,1%
	ΣΥΝΟΛΟ	16.253.884,7	3.429.782,0	100%	12.824.102,7	83%	100%

Πηγή : Επεξεργασία στοιχείων προϋπολογισμού-απολογισμού του Δ. Καλαμάτας για το οικονομικό έτος 2000

Μελετώντας προσεκτικά το παραπάνω πίνακα εξάγονται τα εξής συμπεράσματα :

- ⊗ η μέση απόκλιση των βεβαιωθέντων εσόδων σε σχέση με τα προϋπολογισθέντα ανέρχεται σε ποσοστό 83%
- ⊗ ο λογαριασμός δωρεές - κληρονομίες - κληροδοσίες παρουσίασε ποσοστό του συντελεστή απόκλισης 100% , πράγμα που σημαίνει ότι τα προϋπολογισθέντα ποσά δε βεβαιώθηκαν καθόλου και αυτό

οφείλεται στο γεγονός της αβεβαιότητας υλοποίησης και είσπραξης αυτών . Πρέπει όμως να τονιστεί ότι ο λογαριασμός αυτός έχει αμελητέα οικονομική σημασία για το δήμο Καλαμάτας αλλά και για όλους τους ΟΤΑ

- ⊗ ο λογαριασμός προσαυξήσεις – πρόστιμα – παράβολα παρουσιάζει συντελεστή απόκλισης της τάξης του 7,2% , πράγμα που σημαίνει ότι βεβαιώθηκαν λιγότερα από αυτά που είχαν προϋπολογιστεί
- ⊗ τέλος , πρέπει να πούμε ότι ο λογαριασμός επιχορηγήσεις – προσωπική εργασία παρουσιάζει συντελεστή απόκλισης της τάξης του 82% και γι' αυτό θεωρήσαμε ενδιαφέρον να εξετάσουμε αναλυτικά και τους λογαριασμούς στους οποίους επιμερίζεται .

Πίνακας 4.3.1 Τριτοβάθμιοι Λογαριασμοί Έκτατων Εσόδων (σε ευρώ)

Κ.Α.	ΠΕΡΙΓΡΑΦΗ	ΠΡΟΫΠ/ΣΘΕΝΤΑ	ΒΕΒΑΙΩΘΕΝΤΑ	ΑΠΟΚΛΙΣΕΙΣ	ΣΥΝΤΕΛΕΣΤΗΣ ΑΠΟΚΛΙΣΗΣ	ΠΟΣΟΣΤΙΑΙΑ ΚΑΤΑΝΟΜΗ
11.2	Επιχορήγηση ΣΑΤΑ	1.600.976,9	1.600.976,9	0	0,0%	0,0%
11.3	Επιχορήγηση από Νομαρχιακό Ταμείο (αποθεματικό ΣΑΤΑ)	0	0	0	0,0%	0,0%
11.9	ΛΟΙΠΕΣ ΕΠΙΧΟΡΗΓΗΣΕΙΣ					
11.9.1	Επιχορήγηση από Γενική Γραμματεία Αθλητισμού	0	0	0	0,0%	0,0%
11.9.3	Επιχορήγηση από Υπουργείο Παιδείας	1.288.007,9	258.978,2	1.029.029,6	0,0%	8,7%
11.9.4	Επιχορήγηση από ΕΑΠΤΑ μέσω Υπουργείου Εσωτερικών	380.724,9	98.256,8	282.468,1	74,2%	2,4%
1.9.5	Επιχορήγηση από Υπουργείο Πολιτισμού	586.940,6	11.644,0	575.296,6	98,0%	4,9%
1.9.6	Επιχορήγηση από Υπουργείο Υγείας Πρόνοιας	0	0	0	0,0%	0,0%
1.9.8	Επιχορήγηση από Υπουργείο Εθνικής Αμύνης	0	0	0	0,0%	0,0%
1.9.9	Επιχορήγηση από Οργανισμό Σχολικών Κτιρίων	1.085.840,1	528.294,0	557.546,0	51,3%	4,7%
1.9.11	Επιχορήγηση από Υπουργείο Γεωργίας	41.085,8	24.463,9	16.622,0	40,5%	0,1%
1.9.14	Επιχορήγηση Υπουργείου Συγκοινωνιών	73.367,6	0	73.367,6	100,0%	0,6%
1.9.15	Επιχορήγηση προγράμματος LIFE 98 (Απορρίμματα)	273.080,8	0	273.080,8	100,0%	2,3%
1.9.18	Επιχορήγηση Ειδικού Προγράμματος Τοπικής Αυτοψίας (ΕΠΤΑ)	6.214.908,3	0	6.214.908,3	100,0%	52,5%
1.9.19	Έκτακτη Οικονομική Ενίσχυση	309.674,7	132.039,4	177.635,4	57,4%	1,5%
1.9.21	Επιχορήγηση μέσω προγράμματος ΕΖΕΣ της Ε.Ε	2.641.232,6	0	2.641.232,6	100,0%	22,3%
	ΣΥΝΟΛΟ	14.495.840,1	2.654.653,2	11.841.186,9	81,7%	100,0%

Αν παρατηρήσουμε το παραπάνω πίνακα παρατηρούμε τα εξής :

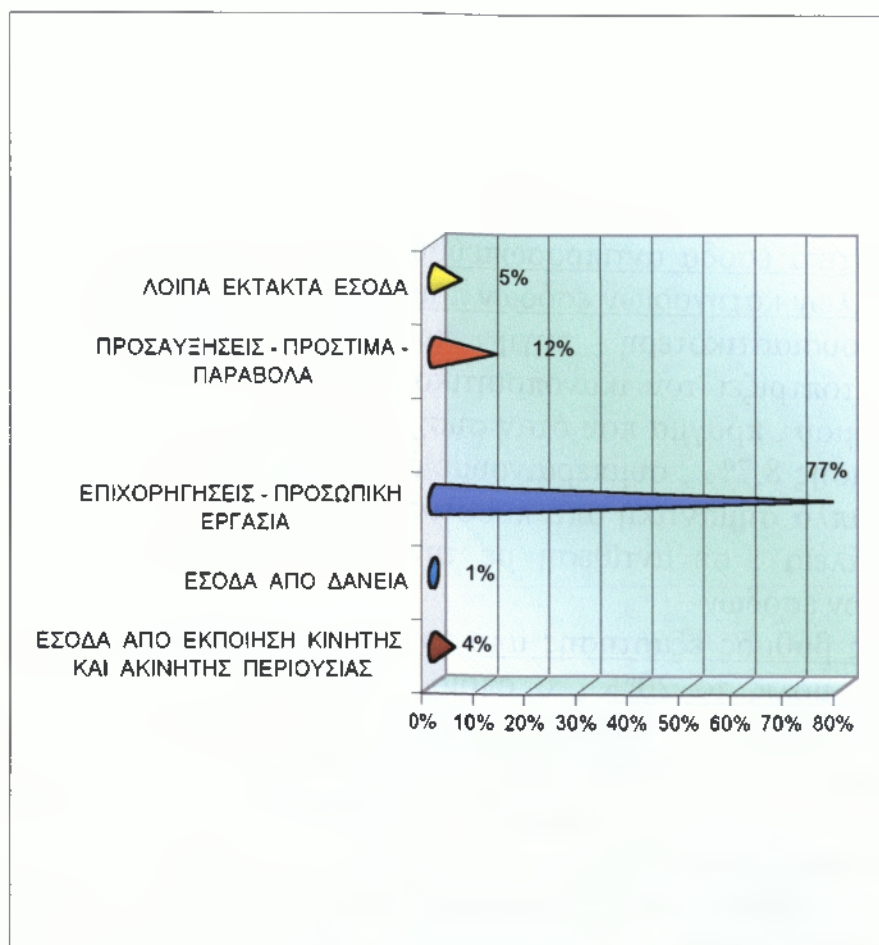
- μεταξύ των προϋπολογισθέντων επιχορηγήσεων και βεβαιωθέντων υπάρχει μέση απόκλιση με ποσοστό 82%
- αρκετές από τις λοιπές επιχορηγήσεις παρουσιάζουν συντελεστή απόκλισης 100% , πράγμα που σημαίνει ότι προϋπολογίστηκαν τα ποσά αλλά δεν βεβαιώθηκαν από τους φορείς χορήγησης και τα

διάφορα προγράμματα αυτών , όπως το Υπουργείο Συγκοινωνιών , το Ειδικό Πρόγραμμα Τοπικής Αυτ/σης (ΕΠΤΑ) , η επιχορήγηση μέσω του προγράμματος ΕΖΕΣ της Ε.Ε και το πρόγραμμα LIFE 98 για τα απορρίμματα . Ο σκοπός αυτός των πιστώσεων είναι δεσμευτικός από τον χρηματοδοτικό φορέα , ασχέτως αν έχει προηγηθεί αίτημα του δήμου Καλαμάτας προς τους φορείς για την ένταξη του .

- ⊗ τέλος , πρέπει να αναφέρουμε ότι κάποιες επιχορηγήσεις , όπως αυτή από τη Γεν. Γραμματεία Αθλητισμού , από το Υπουργείο Υγείας και Πρόνοιας , από το Υπουργείο Εθνικής Αμύνης και η επιχορήγηση από το αποθεματικό ΣΑΤΑ , που είχαν σχεδιαστεί και ψηφιστεί από το Δ.Σ. , δεν προϋπολογίστηκαν αντίστοιχα ποσά . Αυτό κυρίως οφείλεται στο γεγονός ότι οι πολιτικές - προφορικές εξαγγελίες ή δεσμεύσεις από το προηγούμενο έτος , ατόνησαν ή δεν διεκδικήθηκαν ή άλλαξαν τα δεδομένα και δεν συνέτρεχε λόγος χρηματοδότησης .

Αφού μελετήσαμε τις αποκλίσεις προϋπολογισθέντων και βεβαιωθέντων των δευτεροβάθμιων και τριτοβάθμιων λογαριασμών των έκτακτων εσόδων , στη συνέχεια είναι αναγκαίο να παραθέσουμε γράφημα με τη ποσοστιαία διάρθρωση των συνολικών έκτακτων εσόδων που τελικά βεβαιώθηκαν (δευτεροβάθμιοι λογαριασμοί) για να έχουμε μια σαφέστερη εικόνα του τελικού ποσοστού ανά κατηγορία εσόδου .

Γράφημα 4.3 Ποσοστιαία Διάρθρωση Βεβαιωθέντων Έκτακτων Εσόδων (δευτεροβάθμιοι λογ/σμοί) για το έτος 2000 του Δ. Καλαμάτας



Πηγή : Από τον πίνακα 4.3

Παρατηρώντας το γράφημα 4.3 συμπεραίνουμε ότι στο σύνολο των έκτακτων εσόδων, το πιο σημαντικό ρόλο τον έχουν οι επιχορηγήσεις με ποσοστό 77%. Οι επιχορηγήσεις αυτές δίνονται στους ΟΤΑ για την προσπάθεια ανάδειξης αναπτυξιακών προοπτικών, μείωση των περιφερειακών ανισοτήτων και για τη παροχή ενός ελάχιστου επίπεδου ορισμένων τοπικών δημοσίων αγαθών τα οποία αναλύσαμε στο κεφάλαιο 3 για το οικονομικό έτος 1999. Βέβαια πρέπει να παρατηρήσουμε ότι το ποσοστό είναι μικρότερο το 2000 σε σχέση με το 1999.

4.4 ΣΥΜΠΕΡΑΣΜΑΤΑ

Μετά από τη παραπάνω ανάλυση των εσόδων του προϋπολογισμού του Δήμου Καλαμάτας για το οικονομικό έτος 2000 μπορούμε να οδηγηθούμε στα εξής συμπεράσματα :

ΘΕΤΙΚΑ

- τα τακτικά έσοδα αντιπροσωπεύουν το μεγαλύτερο μερίδιο μεταξύ των άλλων κατηγοριών εσόδων που αγγίζει το 52% και άρα αποτελεί την ουσιαστικότερη πηγή πραγματικών εισροών . Αυτό αντικατοπτρίζει τον ικανοποιητικό δείκτη οικονομικής αυτονομίας του δήμου , πράγμα που όταν συσχετισθεί με το χαμηλό συντελεστή απόκλισης 8,7% , συμπεραίνουμε ότι η κατηγορία αυτή εσόδων δεν είναι απλά σημαντική από ποσοτική άποψη αλλά δείχνει σημαντική επισφάλεια , σε αντίθεση με την εισπρακτική συμπεριφορά των έκτατων εσόδων .
- μικρός βαθμός εξάρτησης από τα έκτακτα έσοδα με ποσοστό που φτάνει μόλις το 20% , ο οποίος πρέπει σιγά σιγά να μειώνεται περισσότερο αν θέλουμε να μιλάμε για πραγματική οικονομική ανεξαρτησία των ΟΤΑ , διότι αν τα έκτακτα έσοδα του δήμου είναι μεγαλύτερα από τα τακτικά , τότε σημαίνει ότι περιορίζεται η οικονομική αυτοτέλεια .
- ο δήμος δείχνει σπινιάδια προσπάθειας να στηριχθεί στα δικά του οικονομικά μέσα , αλλά πρέπει να αποδείξει πιο ουσιαστικά στο μέλλον , όχι μόνο ο δήμος της Καλαμάτας αλλά και οι υπόλοιποι ΟΤΑ με ειλικρίνεια , αντικειμενικότητα και ιεράρχηση στις προβλέψεις .

ΑΡΝΗΤΙΚΑ

- παρουσιάζει ασυνέπεια στις εγγραφές σε σχέση με τη πραγματικότητα και έχει πραγματοποιήσει εικονικές εγγραφές όπως στη περίπτωση του λογαριασμού του χρηματικού υπολοίπου .
- αξιοσημείωτα έσοδα που αποδίδονται στο δήμο Καλαμάτας , όπως τα έσοδα από τη ΔΕΗ , δεν εμφανίζονται στον προϋπολογισμό με αποτέλεσμα να προκύπτει θέμα κύρους και αξιοπιστίας .
- υπάρχει περίπτωση μερικές επιχορηγήσεις να μην ενεργοποιήθηκαν , διότι ο δήμος Καλαμάτας δεν έδειξε το απαραίτητο ενδιαφέρον για την διεκδίκηση των χρηματοδοτήσεων , λόγω ειδικών συγκυριών .

ΚΕΦΑΛΑΙΟ 5

«ΣΥΓΚΡΙΣΗ ΕΣΟΔΩΝ ΤΟΥ
ΔΗΜΟΥ ΚΑΛΑΜΑΤΑΣ ΓΙΑ
ΤΑ ΟΙΚΟΝΟΜΙΚΑ ΕΤΗ 1999 -
2000»



ΚΕΦΑΛΑΙΟ 5^ο

ΣΥΓΚΡΙΣΗ ΕΣΟΔΩΝ ΓΙΑ ΤΑ ΟΙΚΟΝΟΜΙΚΑ ΕΤΗ 1999 - 2000

Σε αυτό το κεφάλαιο πραγματοποιούμε σύγκριση των εσόδων του δήμου Καλαμάτας μεταξύ των οικονομικών ετών 1999 - 2000 με τη παράθεση πινάκων που αποτελούνται από τις εξής στήλες :

- την πρώτη στήλη έχουμε τους ΚΑ της κάθε κατηγορίας εσόδου
- στη δεύτερη στήλη έχουμε το τίτλο της κάθε κατηγορίας εσόδου
- στην τρίτη στήλη έχουμε τα βεβαιωθέντα έσοδα του δήμου Καλαμάτας για το οικονομικό έτος 1999 όπως είναι εγγεγραμμένα στα έντυπα απολογισμού
- στη τέταρτη στήλη έχουμε τα ποσοστά των βεβαιωθέντων εσόδων του δήμου Καλαμάτας για το οικονομικό έτος 1999 που προκύπτουν από τη διαίρεση κάθε βεβαιωμένου ΚΑ προς το σύνολο των βεβαιωθέντων εσόδων
- στη πέμπτη στήλη είναι τα βεβαιωθέντα έσοδα του δήμου Καλαμάτας για το οικονομικό έτος 2000 όπως είναι εγγεγραμμένα στα έντυπα απολογισμού
- στην έκτη στήλη έχουμε τα ποσοστά των βεβαιωθέντων εσόδων του δήμου Καλαμάτας για το οικονομικό έτος 2000 που προκύπτουν από τη διαίρεση κάθε βεβαιωμένου ΚΑ προς το σύνολο των βεβαιωθέντων εσόδων
- στην έβδομη στήλη έχει υπολογιστεί η διαφορά των ποσών του οικονομικού έτους 2000 και οικονομικού έτους 1999

Εκτός από τους πίνακες , παραθέτουμε και κάποια σχεδιαγράμματα που θα βοηθήσουν τη μελέτη μας και απεικονίζουν την ποσοστιαία διάρθρωση ανά κατηγορία εσόδου που τελικά βεβαιώθηκαν .

5.1 ΣΥΓΚΡΙΣΗ ΒΕΒΑΙΩΘΕΝΤΩΝ ΕΣΟΔΩΝ (ΠΡΩΤΟΒΑΘΜΙΟΙ ΛΟΓΑΡΙΑΣΜΟΙ) ΓΙΑ ΤΑ ΟΙΚΟΝΟΜΙΚΑ ΕΤΗ 1999-2000

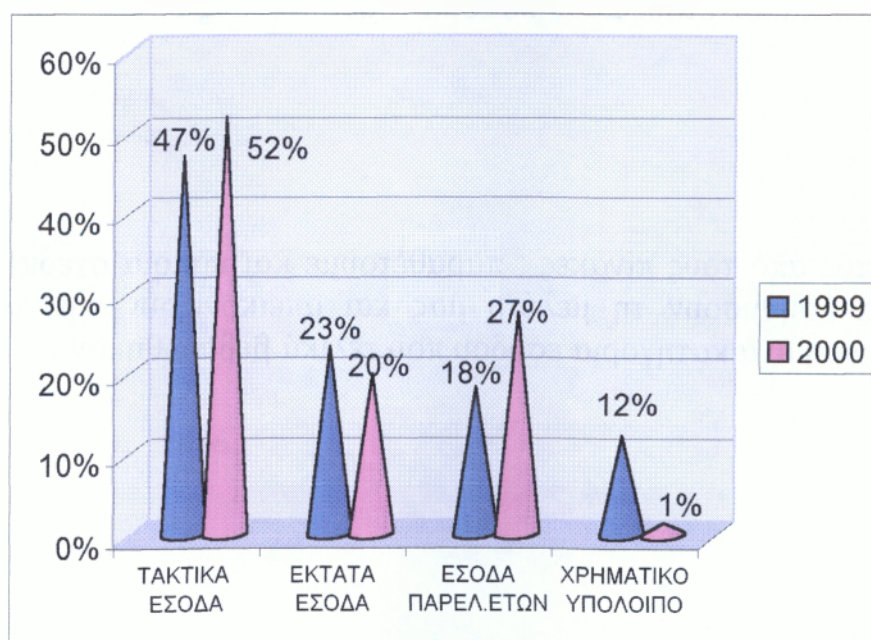
Για να πραγματοποιηθεί η σύγκριση των βεβαιωθέντων συνολικών εσόδων του Δήμου Καλαμάτας για τα οικονομικά έτη 1999-2000 πρέπει πρώτα να παραθέσουμε ένα πίνακα που αποτελεί απαραίτητη προϋπόθεση για την εξαγωγή των συμπερασμάτων μας :

Πίνακας 5.1 Σύγκριση Πρωτοβάθμιων Λογαριασμών Βεβαιωθέντων Εσόδων των ετών 1999-2000 (σε ευρώ , τρέχουσες τιμές)

Κ.Α.	ΠΕΡΙΓΡΑΦΗ	ΒΕΒΑΙΩΘΕΝΤΑ 1999	% ΒΕΒΑΙΩΘΕΝΤΩΝ 1999	ΒΕΒΑΙΩΘΕΝΤΑ 2000	% ΒΕΒΑΙΩΘΕΝΤΩΝ 2000	ΔΙΑΦΟΡΑ ΕΤΩΝ
0	ΤΑΚΤΙΚΑ ΕΣΟΔΑ	8.221.062,9	47%	9.052.756,3	52%	831.693,4
1	ΕΚΤΑΚΤΑ ΕΣΟΔΑ	3.991.106,1	23%	3.429.782,0	20%	- 561.324,1
2	ΕΣΟΔΑ ΠΑΡΕΛ.ΕΤΩΝ	3.091.489,6	18%	4.761.318,7	27%	1.669.829,1
3	ΧΡΗΜΑΤΙΚΟ ΥΠΟΛΟΙΠΟ	2.099.521,7	12%	249.297,2	1%	-1.850.224,5
	ΣΥΝΟΛΟ	17.403.180,3	100%	17.493.154,2	100%	89.973,9

Πηγή : Επεξεργασία στοιχείων απολογισμού του Δ. Καλαμάτας για το οικονομικά έτη 1999-2000

Γράφημα 5.1 Ποσοστιαία Διάρθρωση Βεβαιωθέντων Εσόδων (πρωτοβάθμιοι λογ/σμοι) για τα οικονομικά έτη 1999 και 2000 του Δ. Καλαμάτας



Πηγή : Από τον πίνακα 5.1

Σύμφωνα με το πίνακα και το γράφημα 5.1 παρατηρούμε ότι το 2000 ο δήμος Καλαμάτας αύξησε το ποσοστό των τακτικών εσόδων από 47% σε 52% , δηλαδή αύξηση κατά 5% , πράγμα που σημαίνει ότι χρησιμοποιεί τους ίδιους πόρους , δηλαδή τα δικά του έσοδα και παράλληλα μειώθηκαν τα έκτακτα έσοδα από 23% σε 20% , μείωση κατά 3% . Αυτό σημαίνει ότι αυξάνεται η προσπάθεια ολοένα και περισσότερο για συγκέντρωση των τακτικών πόρων και εγκαταλείπεται σιγά σιγά η εξάρτηση από χρηματοδοτήσεις της Κ.Δ. Επίσης , στο λογαριασμό έσοδα παρελθόντων ετών βλέπουμε μια αύξηση του ποσοστού 9% για το 2000 ενώ στο λογαριασμό χρηματικό υπόλοιπο παρατηρούμε μια μεγάλη μείωση του ποσοστού 11% .

Αφού μελετήσαμε τους πρωτοβάθμιους λογαριασμούς θεωρείται σκόπιμο να μελετήσουμε τους δευτεροβάθμιους και τριτοβάθμιους λογαριασμούς , όπου αυτό είναι απαραίτητο , για να εξετάσουμε πιο αναλυτικά από πού προήλθε η αύξηση των τακτικών εσόδων και η μείωση των έκτακτων .

5.2 ΣΥΓΚΡΙΣΗ ΒΕΒΑΙΩΘΕΝΤΩΝ ΤΑΚΤΙΚΩΝ ΕΣΟΔΩΝ (ΔΕΥΤΕΡΟΒΑΘΜΙΟΙ ΛΟΓΑΡΙΑΣΜΟΙ) ΓΙΑ ΤΑ ΟΙΚΟΝΟΜΙΚΑ ΕΤΗ 1999-2000

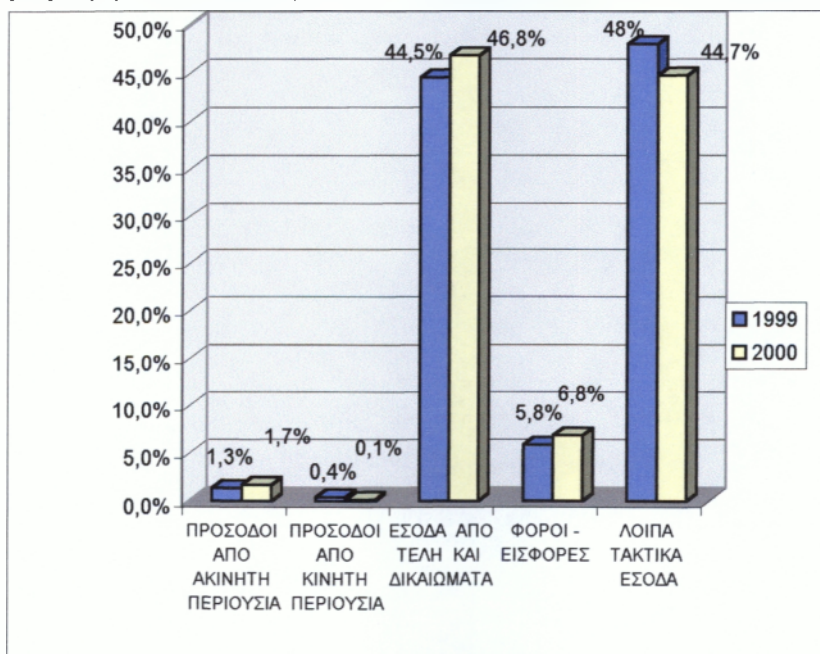
Στον παρακάτω πίνακα παρατηρούμε αναλυτικά τη σύγκριση των δευτεροβάθμιων λογαριασμών των τακτικών εσόδων :

Πίνακας 5.2 Σύγκριση Δευτεροβάθμιων Λογαριασμών Βεβαιωθέντων Τακτικών Εσόδων των ετών 1999-2000 (σε ευρώ , τρέχουσες τιμές)

Κ.Α.	ΠΕΡΙΓΡΑΦΗ	ΒΕΒΑΙΩΘΕΝΤΑ 1999	% ΒΕΒΑΙΩΘΕΝΤΩΝ 1999	ΒΕΒΑΙΩΘΕΝΤΑ 2000	% ΒΕΒΑΙΩΘΕΝΤΩΝ 2000	ΔΙΑΦΟΡΑ ΕΤΩΝ
01	ΠΡΟΣΟΔΟΙ ΑΠΟ ΑΚΙΝΗΤΗ ΠΕΡΙΟΥΣΙΑ	109.612,8	1,3%	151.103,2	1,7%	41.490,4
02	ΠΡΟΣΟΔΟΙ ΑΠΟ ΚΙΝΗΤΗ ΠΕΡΙΟΥΣΙΑ	32.361,6	0,4%	13.373,9	0,1%	-8.987,7
03	ΕΣΟΔΑ ΑΠΟ ΤΕΛΗ ΚΑΙ ΔΙΚΑΙΩΜΑΤΑ	3.658.759,1	44,5%	4.233.223,6	46,8%	574.464,5
04	ΦΟΡΟΙ - ΕΙΣΦΟΡΕΣ	473.863,0	5,8%	611.861,6	6,8%	137.998,6
05	ΛΟΙΠΑ ΤΑΚΤΙΚΑ ΕΣΟΔΑ	3.946.466,4	48,0%	4.043.194,1	44,7%	96.727,7
	ΣΥΝΟΛΟ	8.221.062,9	100%	9.052.756,4	100%	831.693,5

Πηγή : Επεξεργασία στοιχείων απολογισμού του Δ. Καλαμάτας για το οικονομικά έτη 1999-2000

Γράφημα 5.2 Ποσοστιαία Διάρθρωση Βεβαιωθέντων Εσόδων (δευτεροβάθμιοι λογ/σμοι) για τα οικονομικά έτη 1999 και 2000 του Δ. Καλαμάτας



Πηγή : Από τον πίνακα 5.2

Σύμφωνα με το πίνακα και το γράφημα 5.2 , παρατηρούμε ότι όλοι σχεδόν οι λογαριασμοί αυξήθηκαν εκτός από τους προσόδους από κινητή περιουσία όπου από ποσοστό 0,4% μειώθηκε στο 0,1% . Εδώ πρέπει να πούμε ότι το σύνολο των ιδίων πόρων το 1999 ήταν 52% ενώ το 2000 έφτασε να είναι 55,4% . Αυτό οφείλεται ειδικά στην αύξηση των τελών-δικαιωμάτων και στους φόρους – εισφορές , όπου μας δείχνει ότι ο δήμος Καλαμάτας ακολουθεί μια σωστή οικονομική πολιτική και μπορεί να αυξήσει τα δικά του οικονομικά μέσα για να στηριχθεί σε αυτά , και να αναπτυχθεί η αυτοτέλεια και η αυτοδυναμία που θέλει να έχει αλλά και να χρησιμοποιηθούν οι πόροι αυτοί και ως μοχλοί ανάπτυξης .

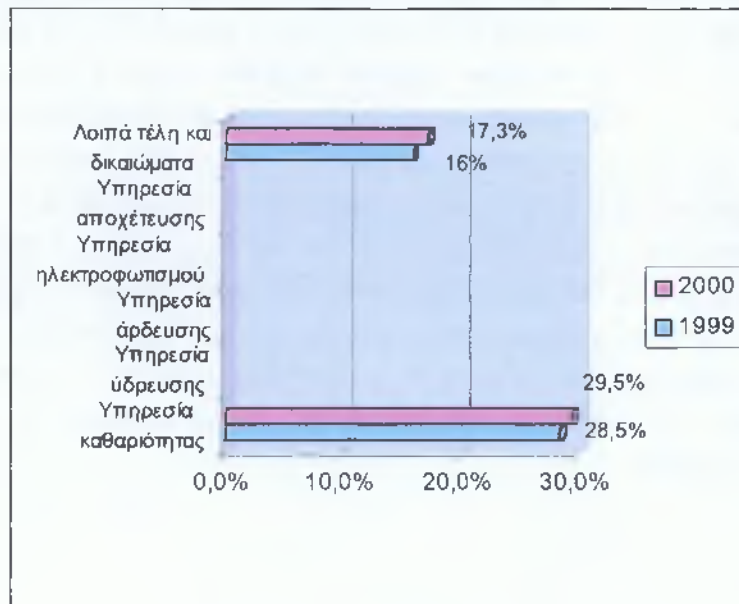
Για τη παραπάνω αύξηση που προήλθε από το λογαριασμό τέλη και δικαιώματα θεωρήσαμε σκόπιμο να παραθέσουμε το παρακάτω πίνακα και γράφημα .

Πίνακας 5.2.1 Σύγκριση Τριτοβάθμιων Λογαριασμών Βεβαιωθέντων Τακτικών Εσόδων των ετών 1999-2000 (σε ευρώ , τρέχουσες τιμές)

Κ.Α.	ΠΕΡΙΓΡΑΦΗ	ΒΕΒΑΙΩΘΕΝΤΑ 1999	% ΒΕΒΑΙΩΘΕΝΤΩΝ 1999	ΒΕΒΑΙΩΘΕΝΤΑ 2000	% ΒΕΒΑΙΩΘΕΝΤΩΝ 2000
031	Υπηρεσία καθαριότητας	2.336.880	28,5%	905.521.110	29,5%
032	Υπηρεσία ύδρευσης	0	0%	0	0%
033	Υπηρεσία άρδευσης	0	0%	0	0%
034	Υπηρεσία ηλεκτροφωτισμού	0	0%	0	0%
035	Υπηρεσία αποχέτευσης	0	0%	0	0%
036	Λοιπά τέλη και δικαιώματα	1.321.880	16%	536.949.815	17,3%
	<i>ΣΥΝΟΛΟ</i>	3.658.760	44,5%	1.442.470.925	46,8%

Πηγή : Επεξεργασία του πίνακα 5.2

Γράφημα 5.2.1 Ποσοστιαία Διάρθρωση Βεβαιωθέντων Εσόδων (τριτοβάθμιοι λογ/σμοί) για τα οικονομικά έτη 1999 και 2000 του Δ. Καλαμάτας



Πηγή : Από τον πίνακα 5.2.1

Σύμφωνα με το πίνακα και το γράφημα 5.2.1 , παρατηρούμε σε αυτό την αύξηση των εσόδων από τα τέλη και δικαιώματα , όπου τα έσοδα καθαριότητας από 28,5% αυξήθηκαν σε 29,5% , καθώς και τα έσοδα από λοιπά τέλη και δικαιώματα από 16% αυξήθηκαν σε 17,3% , όπου με αυτό φανερώνεται και η ενδυνάμωση της εισπρακτικής ικανότητας του δήμου, αλλά και σε αυτό οφείλεται ουσιαστικά η αύξηση των τακτικών εσόδων .

5.3 ΣΥΓΚΡΙΣΗ ΒΕΒΑΙΩΘΕΝΤΩΝ ΕΚΤΑΚΤΩΝ ΕΣΟΔΩΝ (ΔΕΥΤΕΡΟΒΑΘΜΙΟΙ ΛΟΓΑΡΙΑΣΜΟΙ) ΓΙΑ ΤΑ ΟΙΚΟΝΟΜΙΚΑ ΕΤΗ 1999-2000

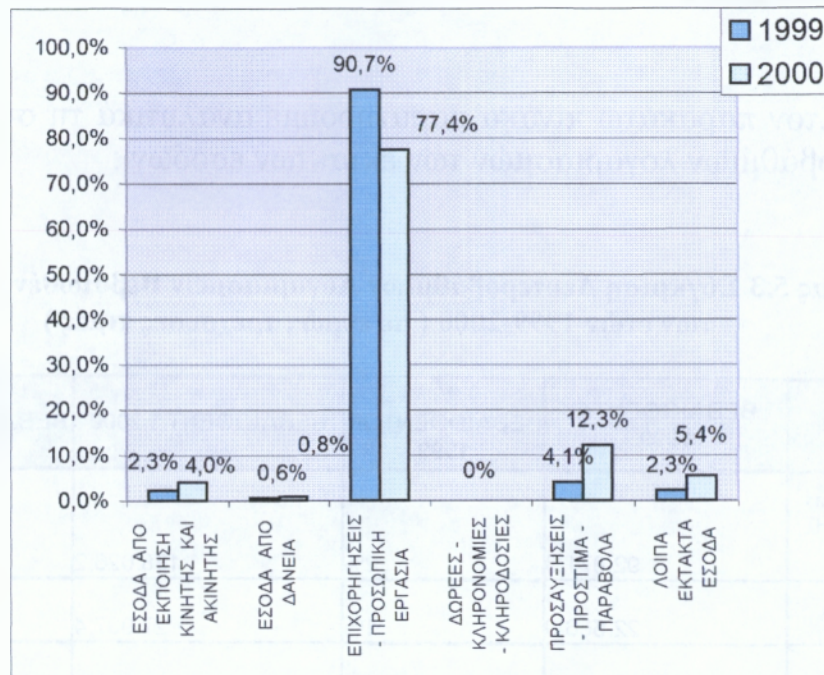
Στον παρακάτω πίνακα παρατηρούμε αναλυτικά τη σύγκριση των δευτεροβάθμιων λογαριασμών των έκτακτων εσόδων :

Πίνακας 5.3 Σύγκριση Δευτεροβάθμιων Λογαριασμών Βεβαιωθέντων Εσόδων των ετών 1999-2000 (σε ευρώ , τρέχουσες τιμές)

Σ.Α.	ΠΕΡΙΓΡΑΦΗ	ΒΕΒΑΙΩΘΕΝΤΑ 1999	% ΒΕΒΑΙΩΘΕΝΤΩΝ 1999	ΒΕΒΑΙΩΘΕΝΤΑ 2000	% ΒΕΒΑΙΩΘΕΝΤΩΝ 2000	ΔΙΑΦΟΡΑ ΕΤΩΝ
11	ΕΣΟΔΑ ΑΠΟ ΕΚΠΟΙΗΣΗ ΚΙΝΗΤΗΣ ΚΑΙ ΑΚΙΝΗΤΗΣ ΠΕΡΙΟΥΣΙΑΣ	92.871,3	2%	138.026,2	4%	45.154,9
12	ΕΣΟΔΑ ΑΠΟ ΔΑΝΕΙΑ	22.556,9	1%	27.937,4	1%	5.380,5
13	ΕΠΙΧΟΡΗΓΗΣΕΙΣ - ΠΡΟΣΩΠΙΚΗ ΕΡΓΑΣΙΑ	3.619.941,0	91%	2.654.653,2	77%	-965.287,8
14	ΔΩΡΕΕΣ - ΚΛΗΡΟΝΟΜΙΕΣ - ΚΛΗΡΟΔΟΣΙΕΣ	0	0%	0	0%	0
15	ΠΡΟΣΑΥΞΗΣΕΙΣ - ΠΡΟΣΤΙΜΑ - ΠΑΡΑΒΟΛΑ	163.686,6	4%	422.795,5	12%	259.108,9
16	ΛΟΙΠΑ ΕΚΤΑΚΤΑ ΕΣΟΔΑ	92.050,3	2%	186.369,7	5%	94.319,4
	ΣΥΝΟΛΟ	3.991.106,1	100%	3.429.782,0	100%	-561.324,1

Πηγή : Επεξεργασία στοιχείων απολογισμού του Δ. Καλαμάτας για το οικονομικά έτη 1999-2000

Γράφημα 5.3 Ποσοστιαία Διάρθρωση Βεβαιωθέντων Εσόδων (δευτεροβάθμιοι λογ/σμοί) για τα οικονομικά έτη 1999 και 2000 του Δ. Καλαμάτας



Πηγή : Από τον πίνακα 5.3

Παρατηρώντας το πίνακα και το γράφημα 5.3 βλέπουμε την προσπάθεια του δήμου να μειώσει την ανάγκη χρηματοδότησης από τη Κ.Δ. και αυτό φαίνεται καθαρά από τη μείωση των επιχορηγήσεων κατά 13,3% , αλλά έχουμε επίσης μια παράλληλη μικρή αύξηση των υπόλοιπων λογαριασμών .

5.4 ΣΥΜΠΕΡΑΣΜΑΤΑ

Μετά από τη παραπάνω ανάλυση και τη σύγκριση των εσόδων του προϋπολογισμού του Δήμου Καλαμάτας για τα οικονομικά έτη 1999 και 2000 μπορούμε να οδηγηθούμε στα εξής συμπεράσματα :

ΘΕΤΙΚΑ

- το μεγαλύτερο μέρος των εσόδων το 1999 και το 2000 προέρχεται από τα τακτικά έσοδα , με αύξηση από το ένα έτος στο άλλο κατά 5% , και ειδικά από τους ίδιους πόρους με ποσοστό αύξησης 3,4% , πράγμα που δείχνει ότι ο δήμος έχει προβεί σε σημαντικά μέτρα σωστής εκμετάλλευσης και διαχείρισής τους , αλλά φανερώνει και τη προσπάθεια αύξησης του βαθμού οικονομικής ανεξαρτησίας και της εισπρακτικής ικανότητας
- κυριαρχεί μια τάση μείωσης των έκτακτων εσόδων με ποσοστό 3% από το ένα οικονομικό έτος στο άλλο που φανερώνει την προσπάθεια απεξάρτησης του δήμου Καλαμάτας από ξένες πηγές χρηματοδότησης

ΚΕΦΑΛΑΙΟ 6

«ΕΞΟΔΑ ΤΟΥ ΛΗΜΟΥ
ΚΑΛΑΜΑΤΑΣ ΓΙΑ ΤΟ
ΟΙΚΟΝΟΜΙΚΟ ΕΤΟΣ 1999»



ΚΕΦΑΛΑΙΟ 6^ο

ΤΑ ΕΞΟΔΑ ΤΟΥ ΔΗΜΟΥ ΚΑΛΑΜΑΤΑΣ ΓΙΑ ΤΟ ΟΙΚΟΝΟΜΙΚΟ ΕΤΟΣ 1999

Είπαμε σε προηγούμενο κεφάλαιο ότι ο προϋπολογισμός αποτελείται από δύο σκέλη . Ασχοληθήκαμε με την ανάλυση του ενός σκέλους του προϋπολογισμού του δήμου Καλαμάτας , τα έσοδα , για τα οικονομικά έτη 1999 και 2000 , ενώ σε αυτό το κεφάλαιο και στο επόμενο θα ασχοληθούμε με το άλλο σκέλος , τα έξοδα , των αντίστοιχων οικονομικών ετών . Για την ολοκλήρωση της εικόνας της οικονομικής διαχείρισης του δήμου Καλαμάτας θα εξετάσουμε τα έξοδα με τον ίδιο τρόπο που ακολουθήσαμε για τα έσοδα .

Για την ανάλυση αυτή έχουμε χρησιμοποιήσει τη βοήθεια πινάκων όπου η κάθε στήλη απεικονίζει τα εξής :

- στην πρώτη στήλη έχουμε τους ΚΑ της κάθε κατηγορίας εξόδου
- στη δεύτερη στήλη έχουμε το τίτλο της κάθε κατηγορίας εξόδου
- στην τρίτη στήλη έχουμε τα προϋπολογισθέντα έξοδα του δήμου Καλαμάτας για το οικονομικό έτος 1999 όπως είναι εγγεγραμμένα στα έντυπα προϋπολογισμού-απολογισμού
- στη τέταρτη στήλη έχουμε τα ενταλθέντα έξοδα του δήμου Καλαμάτας για το οικονομικό έτος 1999 όπως είναι εγγεγραμμένα στα έντυπα προϋπολογισμού-απολογισμού
- στη πέμπτη στήλη έχουμε υπολογίσει την ποσοστιαία διάρθρωση των ενταλθέντων εξόδων , που έχει υπολογιστεί με τη διαίρεση του ενταλθέντος ποσού κάθε κατηγορίας εξόδου προς το σύνολο των ενταλθέντων εξόδων
- στην έκτη στήλη έχει υπολογιστεί οι αποκλίσεις μεταξύ των προϋπολογισθέντων και ενταλθέντων εξόδων που προκύπτει από τη μεταξύ τους διαφορά ανά κατηγορία εξόδου
- στην έβδομη στήλη έχει υπολογιστεί ο συντελεστής απόκλισης μεταξύ των προϋπολογισθέντων και ενταλθέντων εξόδων που προκύπτει από τη διαίρεση του ποσού της απόκλισης ανά κατηγορία εξόδου προς τα προϋπολογισθέντα έξοδα ανά κατηγορία εξόδου
- στην όγδοη στήλη έχει υπολογισθεί η ποσοστιαία κατανομή , η οποία προκύπτει από τη διαίρεση του ποσού της απόκλισης σε κάθε κατηγορία εξόδου προς το σύνολο της απόκλισης .

Εκτός από τους πίνακες , παραθέτουμε και κάποια σχεδιαγράμματα που θα βοηθήσουν τη μελέτη μας και απεικονίζουν την ποσοστιαία διάρθρωση ανά κατηγορία εξόδου που τελικά εντάλθηκαν .

6.1 ΑΝΑΛΥΣΗ ΠΡΩΤΟΒΑΘΜΙΩΝ ΛΟΓΑΡΙΑΣΜΩΝ ΕΞΟΔΩΝ ΓΙΑ ΤΟ ΟΙΚΟΝΟΜΙΚΟ ΕΤΟΣ 1999

Για να πραγματοποιηθεί η ανάλυση των πρωτοβάθμιων λογαριασμών εξόδων του δήμου Καλαμάτας για το έτος 1999 παραθέτουμε το παρακάτω πίνακα :

Πίνακας 6.1 Πρωτοβάθμιοι Λογαριασμοί Εξόδων (σε ευρώ , τρέχουσες τιμές)

Κ.Α.	ΠΕΡΙΓΡΑΦΗ	ΠΡΟΫΠ/ΣΘΕΝΤΑ	ΕΝΤΑΛΘΕΝΤΑ	% ΕΝΤΑΛΘΕΝΤΩΝ	ΑΠΟΚΛΙΣΕΙΣ	ΣΥΝΤΕΛΕΣΤΗΣ ΑΠΟΚΛΙΣΗΣ	ΠΟΣΟΣΤΙΑΙΑ ΚΑΤΑΝΟΜΗ
0	ΓΕΝΙΚΑ ΕΞΟΔΑ	1.395.114,8	1.083.676,2	8%	311.438,6	22,3%	2,1%
1	ΕΙΔΙΚΑ ΕΞΟΔΑ ΛΕΙΤΟΥΡΓΙΑΣ ΕΠΙ ΜΕΡΟΥΣ ΥΠΗΡΕΣΙΩΝ	17.298.621,6	8.695.046,1	61%	8.603.575,5	49,7%	57,8%
2	ΠΛΗΡΩΜΕΣ ΓΙΑ ΜΕΤΑΒΙΒΑΣΕΙΣ ΕΙΣΟΔΗΜΑΤΩΝ ΣΕ ΤΡΙΤΟΥΣ	2.870.289,1	2.518.189,8	18%	352.099,3	12,3%	2,4%
3	ΠΛΗΡΩΜΕΣ ΓΙΑ ΕΞΥΠΗΡΕΤΗΣΗ ΔΗΜΟΣΙΑΣ ΠΙΣΤΗΣ	1.499.633,2	1.245.622,2	9%	254.011,0	16,9%	1,7%
4	ΛΟΙΠΕΣ ΔΑΠΑΝΕΣ	5.867.644,9	491.742,7	4%	5.375.902,2	91,6%	36,1%
	ΣΥΝΟΛΟ	28.931.303,6	14.034.277,0	100%	14.897.026,6	51,5%	100,0%

Πηγή : Επεξεργασία στοιχείων προϋπολογισμού-απολογισμού του Δ. Καλαμάτας για το οικονομικό έτος 1999

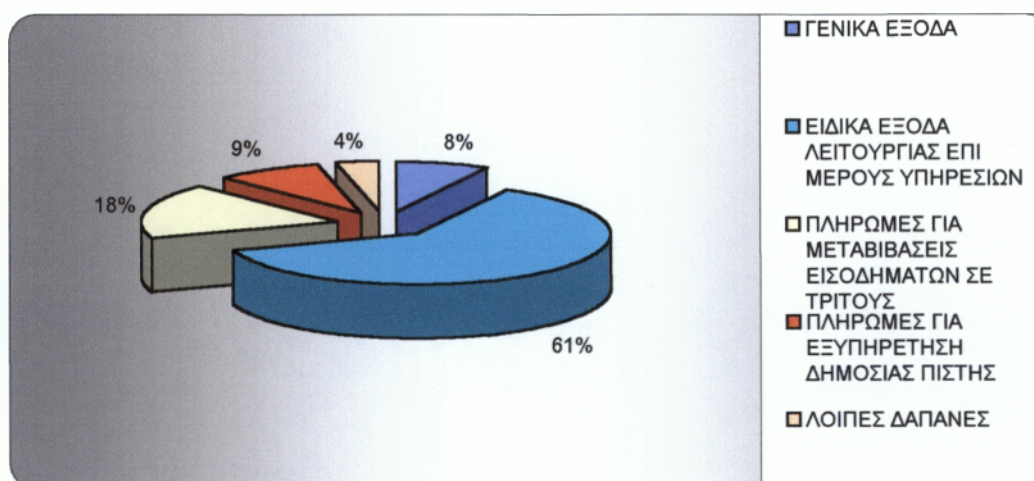
Μελετώντας προσεκτικά τον παραπάνω πίνακα εξάγονται τα παρακάτω συμπεράσματα (ποσοτικά) – στατική ανάλυση :

- ☒ η μέση απόκλιση των ενταλθέντων εξόδων σε σχέση με τα προϋπολογισθέντα ανέρχεται σε 51% περίπου
- ☒ το παραπάνω ποσοστό , κυριότερα οφείλεται στο 91,6% που εμφανίζει ο λογαριασμός λοιπές δαπάνες αλλά και στα ποσοστά 49,7% και 22,3% που παρουσιάζουν αντίστοιχα οι λογαριασμοί ειδικά έξοδα λειτουργίας επί μέρους υπηρεσιών και γενικά έξοδα , όπου αυτό σημαίνει ότι έχουμε μεγάλη ομοιογένεια στη συμπεριφορά των αποκλίσεων αφού το μικρότερο ποσοστό της τάξης του 12,3% και το μεγαλύτερο είναι 91,6% .

- ☒ το μεγαλύτερο μερίδιο συμμετοχής στα ενταλθέντα αντιστοιχεί στα ειδικά έξοδα λειτουργίας επιμέρους υπηρεσιών με ποσοστό 61%
- ☒ τέλος , το μεγαλύτερο ποσοστό συμμετοχής στο σύνολο των αποκλίσεων παρουσιάζει ο λογαριασμός ειδικά έξοδα λειτουργίας επί μέρους υπηρεσιών με 57,8%

Αφού μελετήσαμε τις αποκλίσεις προϋπολογισθέντων και ενταλθέντων των πρωτοβάθμιων λογαριασμών των εξόδων , παραθέτουμε γράφημα με τη ποσοστιαία διάρθρωση των συνολικών ενταλματοποιηθέντων εξόδων (πρωτοβάθμιοι λογαριασμοί) .

Γράφημα 6.1 Ποσοστιαία Διάρθρωση Ενταλθέντων Εξόδων (πρωτοβάθμιοι λογ/σμοί) για το έτος 1999 του Δ. Καλαμάτας



Πηγή : Από τον πίνακα 6.1

Σύμφωνα με το γράφημα 6.1 παρατηρούμε ότι τελικά τα ειδικά έξοδα λειτουργίας επί μέρους υπηρεσιών (ενταλθέντα) του δήμου Καλαμάτας για το οικονομικό έτος 1999 κατέχουν το μεγαλύτερο και υψηλό ποσοστό , της τάξης του 61% , πράγμα που δείχνει ότι ο δήμος ξοδεύει τα περισσότερα χρήματα σε αποδοχές του προσωπικού , στις υπηρεσίες καθαριότητας , ύδρευσης , κτλ , σε συντηρήσεις και επισκευές του πάγιου εξοπλισμού του δήμου , καθώς και σε προμήθειες καταναλωτικών αγαθών¹ και σε κονδύλια αγοράς ή κατασκευής πάγιου

¹ Μερικά καταναλωτικά αγαθά είναι ο εξοπλισμός γραφείων , είδη υγιεινής και καθαριότητας , καύσιμα και λιπαντικά , καθώς και υλικά εκτυπωτικών , τοπογραφικών , βιβλιοδετικών και λοιπών εργασιών .

εξοπλισμού . Αυτό φανερώνει , ότι κύριο μέλημα του δήμου είναι να προσφέρει αποδοτικές και βελτιωμένες υπηρεσίες προς το πολίτη μέσα από τον εκσυγχρονισμό και την ανάπτυξη στους τομείς περιβάλλοντος , υποδομών , αλλά και τη στελέχωση τους με το κατάλληλο εκπαιδευμένο ανθρώπινο δυναμικό , ώστε εύκολα και γρήγορα να προσαρμόζονται στις ιδιαίτερες ανάγκες των δημοτών .

Αφού εξετάσαμε τα ενταλθέντα έξοδα των πρωτοβάθμιων λογαριασμών στην παρακάτω παράγραφο είναι αναγκαίο να μελετήσουμε τους δευτεροβάθμιους λογαριασμούς και όπου χρειαστεί θα μελετήσουμε και τριτοβάθμιους , για να εμβαθύνουμε λίγο περισσότερο στα έξοδα και την κατανομή τους .

6.2 ΑΝΑΛΥΣΗ ΛΟΓΑΡΙΑΣΜΩΝ ΓΕΝΙΚΩΝ ΕΞΟΔΩΝ ΓΙΑ ΤΟ ΟΙΚΟΝΟΜΙΚΟ ΕΤΟΣ 1999

Παρακάτω παραθέτουμε τους δευτεροβάθμιους λογαριασμούς των γενικών εξόδων με το παρακάτω πίνακα :

Πίνακας 6.2 Δευτεροβάθμιοι Λογαριασμοί Γενικών Εξόδων (σε ευρώ , τρέχουσες τιμές)

Κ.Α.	ΠΕΡΙΓΡΑΦΗ	ΠΡΟΫΠ/ΣΘΕΝΤΑ	ΕΝΤΑΛΘΕΝΤΑ	% ΕΝΤΑΛΘΕΝΤΩΝ	ΑΠΟΚΛΙΣΕΙΣ	ΣΥΝΤΕΛΕΣΤΗΣ ΑΠΟΚΛΙΣΗΣ	ΠΟΣΟΣΤΙΑΙΑ ΚΑΤΑΝΟΜΗ
01	ΔΑΠΑΝΕΣ ΕΚΛΕΓΜΕΝΩΝ ΑΡΧΟΝΤΩΝ- ΑΜΟΙΒΕΣ ΕΙΔΙΚΩΝ ΚΑΤΗΓΟΡΙΩΝ ΠΡΟΣΩΠΙΚΟΥ	202.396,2	179.276,9	17%	23.119,3	11,4%	7,4%
02	ΑΜΟΙΒΕΣ ΕΚΤΕΛΟΥΝΤΩΝ ΕΙΔΙΚΕΣ ΥΠΗΡΕΣΙΕΣ	14.589,1	12.418,9	1%	2.170,2	14,9%	0,7%
03	ΣΥΜΜΕΤΟΧΗ ΔΗΜΟΥ ΣΤΗΝ ΚΟΙΝΩΝΙΚΗ ΠΡΟΝΟΙΑ, ΑΣΦΑΛΙΣΗ, ΕΚΠΑΙΔΕΥΣΗ ΚΑΙ ΥΓΕΙΑ ΤΩΝ ΔΗΜΟΤΙΚΩΝ ΥΠΑΛΛΗΛΩΝ, ΤΩΝ ΣΥΝΤΑΞΙΟΥΧΩΝ ΚΑΙ ΤΩΝ ΟΙΚΟΓΕΝΕΙΩΝ ΤΟΥΣ	758.464,8	616.920,8	57%	141.544,0	18,7%	45,4%
04	ΣΥΝΤΑΞΕΙΣ	0	0	0%	0	0,0%	0,0%
05	ΕΞΟΔΑ ΒΕΒΑΙΩΣΗΣ ΚΑΙ ΕΙΣΠΡΑΞΗΣ	95.175,3	86.800,7	8%	8.374,6	8,8%	2,7%
06	ΕΠΙΚΟΙΝΩΝΙΕΣ - ΔΗΜΟΣΙΕΣ ΣΧΕΣΕΙΣ	265.795,4	153.597,4	14%	112.198,0	42,2%	36,0%
07	ΛΟΙΠΕΣ ΔΑΠΑΝΕΣ ΓΕΝΙΚΗΣ ΦΥΣΗΣ	58.694,1	34.661,5	3%	24.032,6	40,9%	7,7%
	ΣΥΝΟΛΟ	1.395.114,9	1.083.676,2	100%	311.438,7	22,3%	100,0%

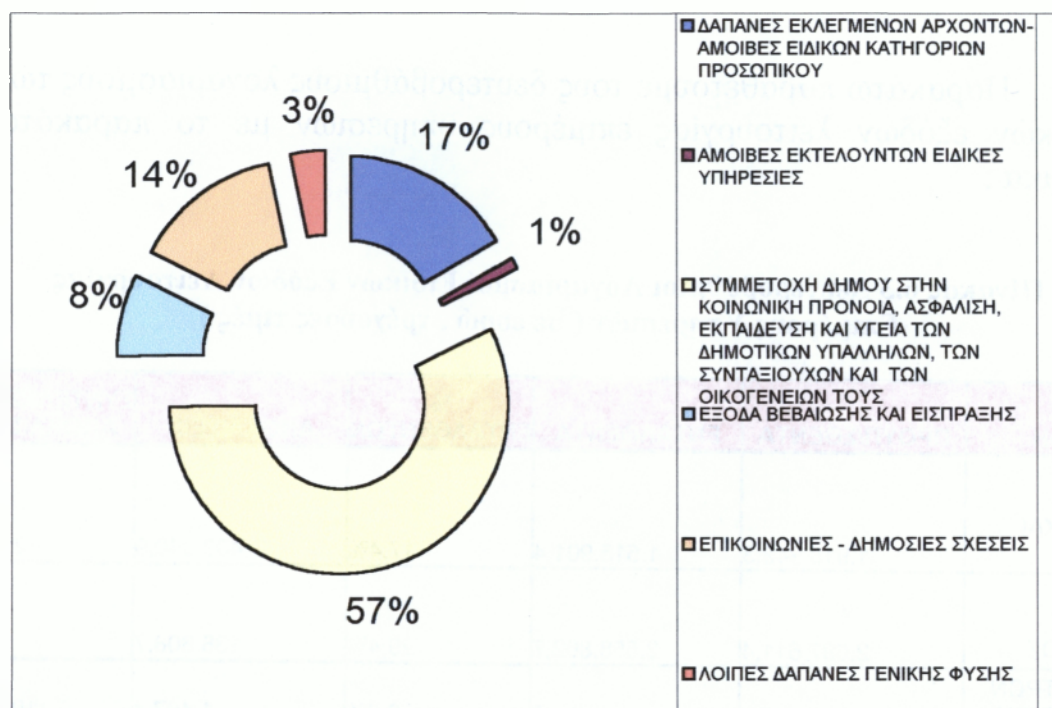
Πηγή : Επεξεργασία στοιχείων προϋπολογισμού-απολογισμού του Δ. Καλαμάτας για το οικονομικό έτος 1999

Μελετώντας προσεκτικά τον παραπάνω πίνακα εξάγονται τα παρακάτω συμπεράσματα :

- ☒ η μέση απόκλιση των ενταλθέντων εξόδων σε σχέση με τα προϋπολογισθέντα ανέρχεται σε ποσοστό 22,3%
- ☒ παρατηρούμε ότι οι λογαριασμοί επικοινωνίες- δημόσιες σχέσεις και οι λοιπές δαπάνες γενικής φύσης που αφορούν δαπάνες για ταχυδρομικά , τηλεφωνικά και συμβολαιογραφικά έξοδα παρουσιάζουν συντελεστή απόκλισης με ποσοστά 42,2% και 40,9%, πράγμα που δείχνει ότι ο δήμος προσπαθεί να μειώσει τα έξοδα του , σύμφωνα με τις υποδείξεις της εγκυκλίου του ΥΠΕΣΔΑΑ για την ανάγκη περιοριστικής πολιτικής σε όσο το δυνατόν χαμηλότερα επίπεδα , αφού εντάλθηκαν λιγότερες δαπάνες από αυτές που προϋπολογίσθηκαν
- ☒ τέλος , πρέπει να πούμε ότι γενικά και οι υπόλοιποι λογαριασμοί συγκρατούνται σε χαμηλά επίπεδα αφού παρουσιάζουν μικρά ποσοστά

Αφού μελετήσαμε τις αποκλίσεις προϋπολογισθέντων και ενταλθέντων των δευτεροβάθμιων λογαριασμών των γενικών εξόδων, στη συνέχεια είναι αναγκαίο να παραθέσουμε γράφημα με τη ποσοστιαία διάρθρωση των συνολικών γενικών εξόδων που τελικά εντάλθηκαν (δευτεροβάθμιοι λογαριασμοί) για να έχουμε μια σαφέστερη εικόνα του τελικού ποσοστού ανά κατηγορία εξόδου .

Γράφημα 6.2 Ποσοστιαία Διάρθρωση Ενταλθέντων Γενικών Εξόδων (δευτεροβάθμιοι λογ/σμοί) για το έτος 1999 του Δ. Καλαμάτας



Πηγή : Από τον πίνακα 6.2

Σύμφωνα με το γράφημα 6.2 παρατηρούμε ότι το μεγαλύτερο ποσοστό δαπανών , 57% , προέρχεται από τη συμμετοχή του δήμου στη κοινωνική πρόνοια , ασφάλιση , εκπαίδευση και υγεία των δημοτικών υπαλλήλων , των συνταξιούχων και των οικογενειών τους ενώ οι υπόλοιποι λογαριασμοί αποτελούν στο άθροισμά τους το 43% .

6.3 ΑΝΑΛΥΣΗ ΛΟΓΑΡΙΑΣΜΩΝ ΕΙΔΙΚΩΝ ΕΞΟΔΩΝ ΛΕΙΤΟΥΡΓΙΑΣ ΕΠΙΜΕΡΟΥΣ ΥΠΗΡΕΣΙΩΝ ΓΙΑ ΤΟ ΟΙΚΟΝΟΜΙΚΟ ΕΤΟΣ 1999

Παρακάτω παραθέτουμε τους δευτεροβάθμιους λογαριασμούς των ειδικών εξόδων λειτουργίας επιμέρους υπηρεσιών με το παρακάτω πίνακα :

Πίνακας 6.3 Δευτεροβάθμιοι Λογαριασμοί Ειδικών Εξόδων Λειτουργίας Επιμέρους Υπηρεσιών (σε ευρώ , τρέχουσες τιμές)

Κ.Α.	ΠΕΡΙΓΡΑΦΗ	ΠΡΟΫΠ/ΣΘΕΝΤΑ	ΕΝΤΑΛΘΕΝΤΑ	% ΕΝΤΑΛΘΕΝΤΩΝ	ΑΠΟΚΛΙΣΕΙΣ	ΣΥΝΤΕΛΕΣΤΗΣ ΑΠΟΚΛΙΣΗΣ	ΠΟΣΟΣΤΙΑΙΑ ΚΑΤΑΝΟΜΗ
05	ΥΠΗΡΕΣΙΕΣ ΔΙΟΙΚΗΤΙΚΕΣ - ΟΙΚΟΝΟΜΙΚΕΣ ΚΑΙ ΤΕΧΝΙΚΕΣ	1.918.942,3	1.515.901,4	17,4%	403.040,9	21,0%	4,7%
15	ΥΠΗΡΕΣΙΑ ΚΑΘΑΡΙΟΤΗΤΑΣ - ΚΑΤΑΒΡΕΓΜΑΤΟΣ	2.697.611,4	2.558.802,7	29,4%	138.808,7	5,1%	1,6%
30	ΥΠΗΡΕΣΙΑ ΛΟΥΤΡΩΝ ΚΑΙ ΑΦΟΔΕΥΤΗΡΙΩΝ	1.467,4	0	0,0%	1.467,4	100,0%	0,0%
40	ΥΠΗΡΕΣΙΑ ΗΛΕΚΤΡΟΦΩΤΙΣΜΟΥ	855.465,9	694.045,6	8,0%	161.420,3	18,9%	1,9%
45	ΥΠΗΡΕΣΙΑ ΚΗΠΩΝ ΚΑΙ ΔΕΝΔΡΟΣΤΟΙΧΙΩΝ	663.398,6	508.475,8	5,8%	154.922,8	23,4%	1,8%
50	ΥΠΗΡΕΣΙΑ ΣΦΑΓΕΙΩΝ	0	0	0,0%	0	0,0%	0,0%
55	ΥΠΗΡΕΣΙΑ ΝΕΚΡΟΤΑΦΕΙΩΝ	36.683,8	27.989,8	0,3%	8.694,0	23,7%	0,1%
70	ΥΠΗΡΕΣΙΑ ΟΔΟΠΟΙΙΑΣ	1.950.223,2	1.049.554,3	12,1%	900.668,9	46,2%	10,5%
75	ΛΟΙΠΕΣ ΥΠΗΡΕΣΙΕΣ	9.174.829,1	2.340.276,6	26,9%	6.834.552,5	74,5%	79,4%
	ΣΥΝΟΛΟ	17.298.621,7	8.695.046,2	100%	8.603.575,5	49,7%	100,0%

Πηγή : Επεξεργασία στοιχείων προϋπολογισμού-απολογισμού του Δ. Καλαμάτας για το οικονομικό έτος 1999

Από τον παραπάνω πίνακα μπορούν να διαπιστωθούν τα παρακάτω συμπεράσματα :

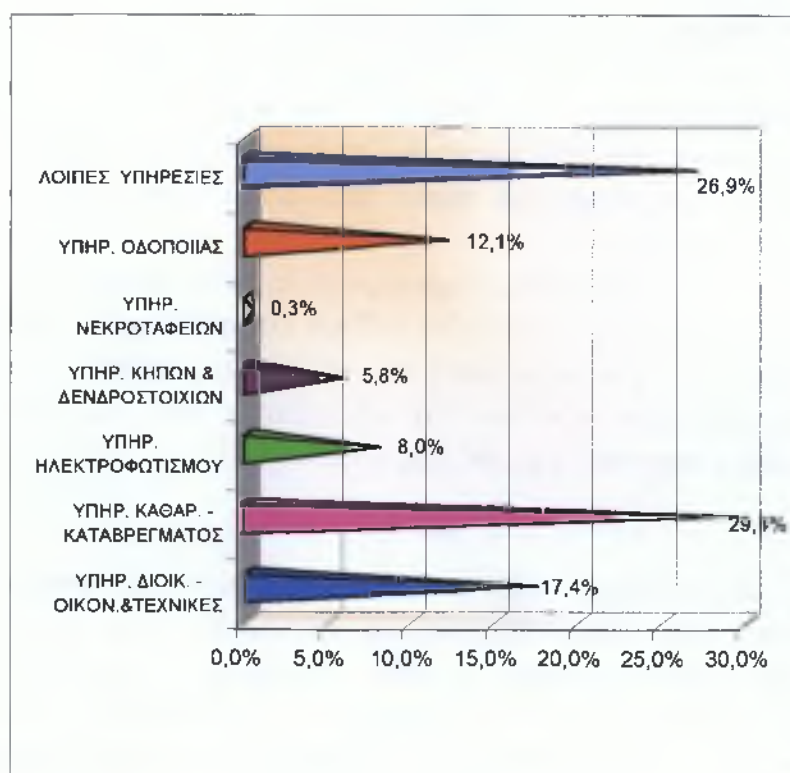
- ☒ η μέση απόκλιση των ενταλθέντων εσόδων σε σχέση με τα προϋπολογισθέντα παρουσιάζει ποσοστό 50% περίπου
- ☒ το παραπάνω ποσοστό κυρίως οφείλεται στα ποσοστά απόκλισης στους λογαριασμούς λοιπές υπηρεσίες και υπηρεσίες οδοποιίας με ποσοστά 74,5% και 46,2% αντίστοιχα
- ☒ επίσης , πρέπει να πούμε ότι παρατηρούμε συντελεστή απόκλισης 100% για το λογαριασμό υπηρεσία λουτρών και αφοδευτηρίων ,

όπου αυτό συμβαίνει διότι δεν εντάλθηκε καθόλου το ποσό που προϋπολογίστηκε

- ☒ ο λογαριασμός της υπηρεσίας των σφαγείων είναι μηδενικός διότι έχει συσταθεί ανεξάρτητη Α.Ε. με αυτόνομη διαχείριση , στις οποίας το μετοχικό κεφάλαιο συμμετέχει πλειοψηφικά ο δήμος Καλαμάτας
- ☒ τέλος , πρέπει να αναφέρουμε ότι ο δήμος δεν παρέχει κάποιες υπηρεσίες , δηλαδή τους λογαριασμούς 20 , 25 και 35 που αφορούν αντίστοιχα τις υπηρεσίες ύδρευσης , άρδευσης και αποχέτευσης , διότι αυτές παρέχονται από τη Δ.Ε.Υ.Α.Κ , καθώς και τους λογαριασμούς 60 και 65 που αφορούν υπηρεσίες αγορών και ιδίων εκμεταλλεύσεων

Αφού μελετήσαμε τις αποκλίσεις προϋπολογισθέντων και ενταλθέντων των δευτεροβάθμιων λογαριασμών των ειδικών εξόδων λειτουργίας επιμέρους υπηρεσιών , παραθέτουμε γράφημα με τη ποσοστιαία διάρθρωση των συνολικών ειδικών εξόδων που τελικά εντάλθηκαν (δευτεροβάθμιοι λογαριασμοί) για να έχουμε μια σαφέστερη εικόνα του τελικού ποσοστού ανά κατηγορία εξόδου .

Γράφημα 6.3 Ποσοστιαία Διάρθρωση Ενταλθέντων Ειδικών Εξόδων Λειτουργίας Επιμέρους Υπηρεσιών (δευτεροβάθμιοι λογ/σμοί) για το έτος 1999 του Δ. Καλαμάτας



Πηγή : Από τον πίνακα 6.3

6.4 ΑΝΑΛΥΣΗ ΛΟΓΑΡΙΑΣΜΩΝ ΠΛΗΡΩΜΩΝ ΓΙΑ ΜΕΤΑΒΙΒΑΣΕΙΣ ΕΙΣΟΔΗΜΑΤΩΝ ΣΕ ΤΡΙΤΟΥΣ ΓΙΑ ΤΟ ΟΙΚΟΝΟΜΙΚΟ ΕΤΟΣ 1999

Παρακάτω παραθέτουμε τους τριτοβάθμιους λογαριασμούς των γενικών εξόδων με το παρακάτω πίνακα :

Πίνακας 6.4 Τριτοβάθμιοι Λογαριασμοί Πληρωμών για Μεταβιβάσεις Εισοδημάτων σε Τρίτους (σε ευρώ , τρέχουσες τιμές)

Κ.Α.	ΠΕΡΙΓΡΑΦΗ	ΠΡΟΫΠ/ΣΘΕΝΤΑ	ΕΝΤΑΛΘΕΝΤΑ	% ΕΝΤΑΛΘΕΝΤΩΝ	ΑΠΟΚΛΙΣΕΙΣ	ΣΥΝΤΕΛΕΣΤΗΣ ΑΠΟΚΛΙΣΗΣ	ΠΟΣΟΣΤΙΑΙΑ ΚΑΤΑΝΟΜΗ
211	ΥΠΟΧΡΕΩΤΙΚΕΣ	2.414.470	2.214.983	90%	199.487	8,3%	83,1%
212	ΠΡΟΑΙΡΕΤΙΚΕΣ	292.555	252.114	10%	40.441	13,8%	16,9%
	ΣΥΝΟΛΟ	2.707.025	2.467.097	100%	239.928	8,9%	100,0%

Πηγή : Επεξεργασία στοιχείων προϋπολογισμού-απολογισμού του Δ. Καλαμάτας για το οικονομικό έτος 1999

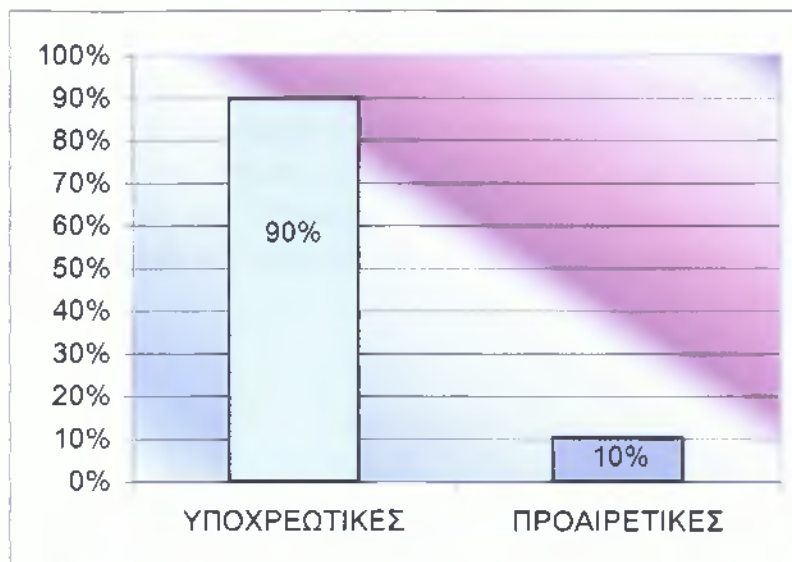
Από τον παραπάνω πίνακα μπορούν να διαπιστωθούν τα παρακάτω συμπεράσματα :

- ☒ ο λογαριασμός υποχρεωτικές πληρωμές που αφορούν εισφορές και επιχορηγήσεις σε συνδέσμους δήμων και κοινοτήτων , στο δημοτικό πνευματικό κέντρο , Δ.Ε.Π.Α.Κ. , στο δημοτικό κοινωνικό φορέα και σε άλλους φορείς παρουσιάζει συντελεστή απόκλισης 8,3% , δηλαδή το περισσότερο ποσό από αυτό που προϋπολογίσθηκε τελικά εντάλθηκε
- ☒ όσο για το λογαριασμό προαιρετικές πληρωμές που αφορούν εισφορές και επιχορηγήσεις σε ΝΠΔΔ και αθλητικών –πολιτιστικών συλλόγων , στη φιλαρμονική και σε άλλους φορείς , παρουσιάζει λίγο μεγαλύτερο συντελεστή απόκλισης από τις υποχρεωτικές πληρωμές , ποσοστό της τάξεως 13,8%

Αφού μελετήσαμε τις αποκλίσεις προϋπολογισθέντων και ενταλθέντων των τριτοβάθμιων λογαριασμών των πληρωμών για μεταβιβάσεις εισοδημάτων , στη συνέχεια είναι αναγκαίο να παραθέσουμε γράφημα με τη ποσοστιαία διάρθρωση των συνολικών πληρωμών που τελικά εντάλθηκαν (τριτοβάθμιοι λογαριασμοί) για να

έχουμε μια σαφέστερη εικόνα του τελικού ποσοστού ανά κατηγορία εξόδου .

Γράφημα 6.4 Ποσοστιαία Διάρθρωση Ενταλθέντων Πληρωμών για Μεταβιβάσεις Εισοδημάτων σε Τρίτους (τριτοβάθμιοι λογ/σμοί) για το έτος 1999 του Δ. Καλαμάτας



Πηγή : Από τον πίνακα 6.4

Σύμφωνα με το γράφημα 6.4 μπορούμε να παρατηρήσουμε ότι οι υποχρεωτικές πληρωμές για μεταβιβάσεις εισοδημάτων σε τρίτους φτάνουν το 90% ενώ οι προαιρετικές πληρωμές φτάνουν μόλις το 10% .

6.5 ΣΥΜΠΕΡΑΣΜΑΤΑ

Μετά από τη παραπάνω ανάλυση των εξόδων του προϋπολογισμού του Δήμου Καλαμάτας για το οικονομικό έτος 1999 μπορούμε να οδηγηθούμε στα εξής συμπεράσματα :

ΘΕΤΙΚΑ

- συνκράτηση και μείωση των εξόδων , π.χ. μείωση τηλεφωνικών συνδιαλέξεων , ταχυδρομικά έξοδα , δαπάνες για δημόσιες σχέσεις κτλ , σύμφωνα με τις υποδείξεις της εγκυκλίου του ΥΠΕΣΔΑΑ με τις οδηγίες κατάρτισης του προϋπολογισμού για την εκπλήρωση της ανάγκης περιοριστικής πολιτικής σε όσο το δυνατόν χαμηλότερα επίπεδα κόστους

ΑΡΝΗΤΙΚΑ

- το 51% των ανελαστικών υποχρεώσεων έμειναν ακάλυπτες , ενώ υστέρηση παρουσιάζει η αξιοπιστία του δήμου απέναντι στις οικονομικές υποχρεώσεις που αφορούν όλες τις άλλες κατηγορίες εξόδων , με την προϋπόθεση ότι οι προβλέψεις των προϋπολογισθέντων είναι υπολογισμένες με ακρίβεια και δεν περιέχου θεωρητικά μεγέθη .
Ερώτημα προκαλεί πως θα καλυφθούν οι εκκρεμούσες υποχρεώσεις όταν τα βεβαιωθέντα έσοδα αναμένονται γύρω στα ίδια επίπεδα .
Απάντηση θα μπορούσε να δοθεί μόνο εάν γνωρίζουμε το βαθμό επισφάλειας των υπόλοιπων μη βεβαιωθέντων εσόδων του 1999 .

ΚΕΦΑΛΑΙΟ 7

«ΕΞΟΔΑ ΤΟΥ ΛΗΜΟΥ
ΚΑΛΑΜΑΤΑΣ ΓΙΑ ΤΟ
ΟΙΚΟΝΟΜΙΚΟ ΕΤΟΣ 2000»



ΚΕΦΑΛΑΙΟ 7^ο

ΤΑ ΕΞΟΔΑ ΤΟΥ ΔΗΜΟΥ ΚΑΛΑΜΑΤΑΣ ΓΙΑ ΤΟ ΟΙΚΟΝΟΜΙΚΟ ΕΤΟΣ 2000

Σε αυτό το κεφάλαιο θα κάνουμε ανάλυση των εξόδων του δήμου Καλαμάτας για το οικονομικό έτος 2000 με τη παράθεση παρόμοιων πινάκων όπως και στο προηγούμενο κεφάλαιο όπου η κάθε στήλη απεικονίζει τα εξής :

- στην πρώτη στήλη έχουμε τους ΚΑ της κάθε κατηγορίας εξόδου
- στη δεύτερη στήλη έχουμε το τίτλο της κάθε κατηγορίας εξόδου
- στην τρίτη στήλη έχουμε τα προϋπολογισθέντα έξοδα του δήμου Καλαμάτας για το οικονομικό έτος 2000 όπως είναι εγγεγραμμένα στα έντυπα προϋπολογισμού-απολογισμού
- στη τέταρτη στήλη έχουμε τα ενταλθέντα έξοδα του δήμου Καλαμάτας για το οικονομικό έτος 2000 όπως είναι εγγεγραμμένα στα έντυπα προϋπολογισμού-απολογισμού
- στη πέμπτη στήλη έχουμε υπολογίσει την ποσοστιαία διάρθρωση των ενταλθέντων εξόδων , που έχει υπολογιστεί με τη διαίρεση του ενταλθέντος ποσού κάθε κατηγορίας εξόδου προς το σύνολο των ενταλθέντων εξόδων
- στην έκτη στήλη έχει υπολογιστεί οι αποκλίσεις μεταξύ των προϋπολογισθέντων και ενταλθέντων εξόδων που προκύπτει από τη μεταξύ τους διαφορά ανά κατηγορία εξόδου
- στην έβδομη στήλη έχει υπολογιστεί ο συντελεστής απόκλισης μεταξύ των προϋπολογισθέντων και ενταλθέντων εξόδων που προκύπτει από τη διαίρεση του ποσού της απόκλισης ανά κατηγορία εξόδου προς τα προϋπολογισθέντα έξοδα ανά κατηγορία εξόδου
- στην όγδοη στήλη έχει υπολογισθεί η ποσοστιαία κατανομή , η οποία προκύπτει από τη διαίρεση του ποσού της απόκλισης σε κάθε κατηγορία εξόδου προς το σύνολο της απόκλισης .

Εκτός από τους πίνακες , παραθέτουμε και κάποια σχεδιαγράμματα που θα βοηθήσουν τη μελέτη μας και απεικονίζουν την ποσοστιαία διάρθρωση ανά κατηγορία εξόδου που τελικά εντάλθηκαν .

7.1 ΑΝΑΛΥΣΗ ΠΡΩΤΟΒΑΘΜΙΩΝ ΛΟΓΑΡΙΑΣΜΩΝ ΕΞΟΔΩΝ ΓΙΑ ΤΟ ΟΙΚΟΝΟΜΙΚΟ ΕΤΟΣ 2000

Για να πραγματοποιηθεί η ανάλυση των πρωτοβάθμιων λογαριασμών εσόδων του δήμου Καλαμάτας για το έτος 2000 παραθέτουμε το παρακάτω πίνακα όπως και στο προηγούμενο κεφάλαιο :

Πίνακας 7.1 Πρωτοβάθμιοι Λογαριασμοί Εξόδων (σε ευρώ , τρέχουσες τιμές)

Κ.Α.	ΠΕΡΙΓΡΑΦΗ	ΠΡΟΫΠ/ΣΘΕΝΤΑ	ΕΝΤΑΛΘΕΝΤΑ	% ΕΝΤΑΛΘΕΝΤΩΝ	ΑΠΟΚΛΙΣΕΙΣ	ΣΥΝΤΕΛΕΣΤΗΣ ΑΠΟΚΛΙΣΗΣ	ΠΟΣΟΣΤΙΑΙΑ ΚΑΤΑΝΟΜΗ
0	ΓΕΝΙΚΑ ΕΞΟΔΑ	1.336.158,6	1.134.896,3	8%	201.262,3	15,1%	1,4%
1	ΕΙΔΙΚΑ ΕΞΟΔΑ ΛΕΙΤΟΥΡΓΙΑΣ ΕΠΙ ΜΕΡΟΥΣ ΥΠΗΡΕΣΙΩΝ	22.717.693,5	8.632.028,1	61%	14.085.665,4	62,0%	95,6%
2	ΠΛΗΡΩΜΕΣ ΓΙΑ ΜΕΤΑΒΙΒΑΣΕΙΣ ΕΙΣΟΔΗΜΑΤΩΝ ΣΕ ΤΡΙΤΟΥΣ	2.748.411,9	2.549.431,9	18%	198.980,0	7,2%	1,4%
3	ΠΛΗΡΩΜΕΣ ΓΙΑ ΕΞΥΠΗΡΕΤΗΣΗ ΔΗΜΟΣΙΑΣ ΠΙΣΤΗΣ	1.751.812,3	1.751.812,3	12%	0	0,0%	0,0%
4	ΛΟΙΠΕΣ ΔΑΠΑΝΕΣ	336.023,5	94.716,0	1%	241.307,5	71,8%	1,6%
	ΣΥΝΟΛΟ	28.890.099,8	14.162.884,6	100%	14.727.215,2	51,0%	100,0%

Πηγή : Επεξεργασία στοιχείων προϋπολογισμού-απολογισμού του Δ. Καλαμάτας για το οικονομικό έτος 2000

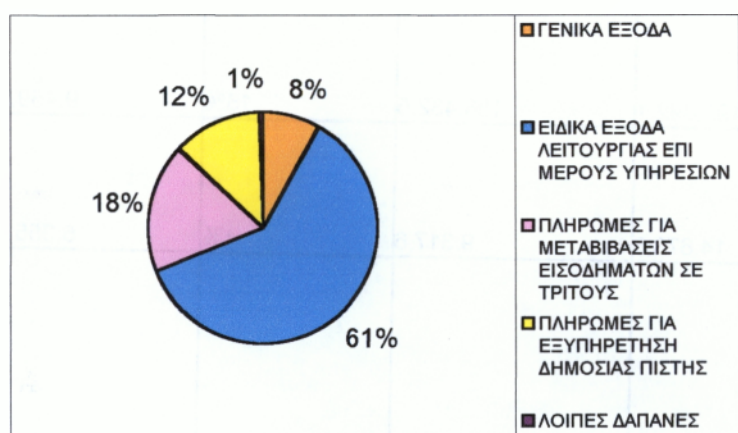
Παρατηρώντας προσεκτικά τον παραπάνω πίνακα εξάγονται τα παρακάτω συμπεράσματα :

- ☒ η μέση απόκλιση των ενταλθέντων εξόδων σε σχέση με τα προϋπολογισθέντα φτάνει σε ποσοστό 51% , όπου μας δείχνει ότι τα μισά ποσά που είχαν προϋπολογιστεί για δαπάνες δεν εντάλθηκαν
- ☒ το παραπάνω ποσοστό , κυριότερα οφείλεται στο 71,8% που εμφανίζει ο λογαριασμός λοιπές δαπάνες αλλά και στα ποσοστά 62% και 15,1% που παρουσιάζουν αντίστοιχα οι λογαριασμοί ειδικά έξοδα λειτουργίας επί μέρους υπηρεσιών και γενικά έξοδα , όπου αυτό σημαίνει ότι έχουμε μεγάλη ομοιογένεια στη συμπεριφορά των αποκλίσεων αφού το μικρότερο ποσοστό της τάξης του 7,2% και το μεγαλύτερο είναι 71,8% .
- ☒ το μεγαλύτερο μερίδιο συμμετοχής στα ενταλθέντα αντιστοιχεί στα ειδικά έξοδα λειτουργίας επιμέρους υπηρεσιών με ποσοστό 61%

Π τέλος , το μεγαλύτερο ποσοστό συμμετοχής στο σύνολο των αποκλίσεων παρουσιάζει ο λογαριασμός ειδικά έξοδα λειτουργίας επί μέρους υπηρεσιών με 95,6%

Αφού μελετήσαμε τις αποκλίσεις προϋπολογισθέντων και ενταλθέντων των πρωτοβάθμιων λογαριασμών των εξόδων , παραθέτουμε γράφημα με τη ποσοστιαία διάρθρωση των συνολικών ενταλματοποιηθέντων εξόδων (πρωτοβάθμιοι λογαριασμοί) .

Γράφημα 7.1 Ποσοστιαία Διάρθρωση Ενταλθέντων Εξόδων (πρωτοβάθμιοι λογ/σμοί) για το έτος 2000 του Δ. Καλαμάτας



Πηγή : Από τον πίνακα 7.1

Σύμφωνα με το γράφημα 7.1 παρατηρούμε ότι ο λογαριασμός ειδικά έξοδα λειτουργίας επιμέρους υπηρεσιών που αφορούν τις υπηρεσίες που προσφέρει ο δήμος προς τους πολίτες για το οικονομικό έτος 2000 , έχουμε ποσοστό της τάξεως του 61% , το μεγαλύτερο σε σχέση με τους υπόλοιπους λογαριασμούς , πράγμα που δείχνει ότι οι περισσότερες δαπάνες του δήμου αφορούν την εξυπηρέτηση και την προσφορά προς τους δημότες . Εδώ , θα πρέπει να σημειώσουμε ότι και το προηγούμενο οικονομικό έτος αυτός ο λογαριασμός παρουσίαζε πάλι 61% .

7.2 ΑΝΑΛΥΣΗ ΛΟΓΑΡΙΑΣΜΩΝ ΓΕΝΙΚΩΝ ΕΞΟΔΩΝ ΓΙΑ ΤΟ ΟΙΚΟΝΟΜΙΚΟ ΕΤΟΣ 2000

Παρακάτω παραθέτουμε τους δευτεροβάθμιους λογαριασμούς των γενικών εξόδων με το παρακάτω πίνακα :

Πίνακας 7.2 Δευτεροβάθμιοι Λογαριασμοί Γενικών Εξόδων (σε ευρώ , τρέχουσες τιμές)

Κ.Α.	ΠΕΡΙΓΡΑΦΗ	ΠΡΟΫΠ/ΣΘΕΝΤΑ	ΕΝΤΑΛΘΕΝΤΑ	% ΕΝΤΑΛΘΕΝΤΩΝ	ΑΠΟΚΛΙΣΕΙΣ	ΣΥΝΤΕΛΕΣΤΗΣ ΑΠΟΚΛΙΣΗΣ	ΠΟΣΟΣΤΙΑΙΑ ΚΑΤΑΝΟΜΗ
01	ΔΑΠΑΝΕΣ ΕΚΛΕΓΜΕΝΩΝ ΑΡΧΟΝΤΩΝ- ΑΜΟΙΒΕΣ ΕΙΔΙΚΩΝ ΚΑΤΗΓΟΡΙΩΝ ΠΡΟΣΩΠΙΚΟΥ	195.892,1	186.432,5	16%	9.459,6	4,8%	4,7%
02	ΑΜΟΙΒΕΣ ΕΚΤΕΛΟΥΝΤΩΝ ΕΙΔΙΚΕΣ ΥΠΗΡΕΣΙΕΣ	14.673,5	9.317,6	1%	5.355,9	36,5%	2,7%
03	ΣΥΜΜΕΤΟΧΗ ΔΗΜΟΥ ΣΤΗΝ ΚΟΙΝΩΝΙΚΗ ΠΡΟΝΟΙΑ, ΑΣΦΑΛΙΣΗ, ΕΚΠΑΙΔΕΥΣΗ ΚΑΙ ΥΓΕΙΑ ΤΩΝ ΔΗΜΟΤΙΚΩΝ ΥΠΑΛΛΗΛΩΝ, ΤΩΝ ΣΥΝΤΑΞΙΟΥΧΩΝ ΚΑΙ ΤΩΝ ΟΙΚΟΓΕΝΕΙΩΝ ΤΟΥΣ	697.392,9	637.261,3	56%	60.131,6	8,6%	29,9%
04	ΣΥΝΤΑΞΕΙΣ	0	0	0%	0	0,0%	0,0%
05	ΕΞΟΔΑ ΒΕΒΑΙΩΣΗΣ ΚΑΙ ΕΙΣΠΡΑΞΗΣ	107.885,5	98.803,6	9%	9.081,9	8,4%	4,5%
06	ΕΠΙΚΟΙΝΩΝΙΕΣ - ΔΗΜΟΣΙΕΣ ΣΧΕΣΕΙΣ	267.489,9	165.999,4	15%	101.490,5	37,9%	50,4%
07	ΛΟΙΠΕΣ ΔΑΠΑΝΕΣ ΓΕΝΙΚΗΣ ΦΥΣΗΣ	52.824,7	37.081,8	3%	15.742,9	29,8%	7,8%
	ΣΥΝΟΛΟ	1.336.158,6	1.134.896,2	100%	201.262,4	15,1%	100,0%

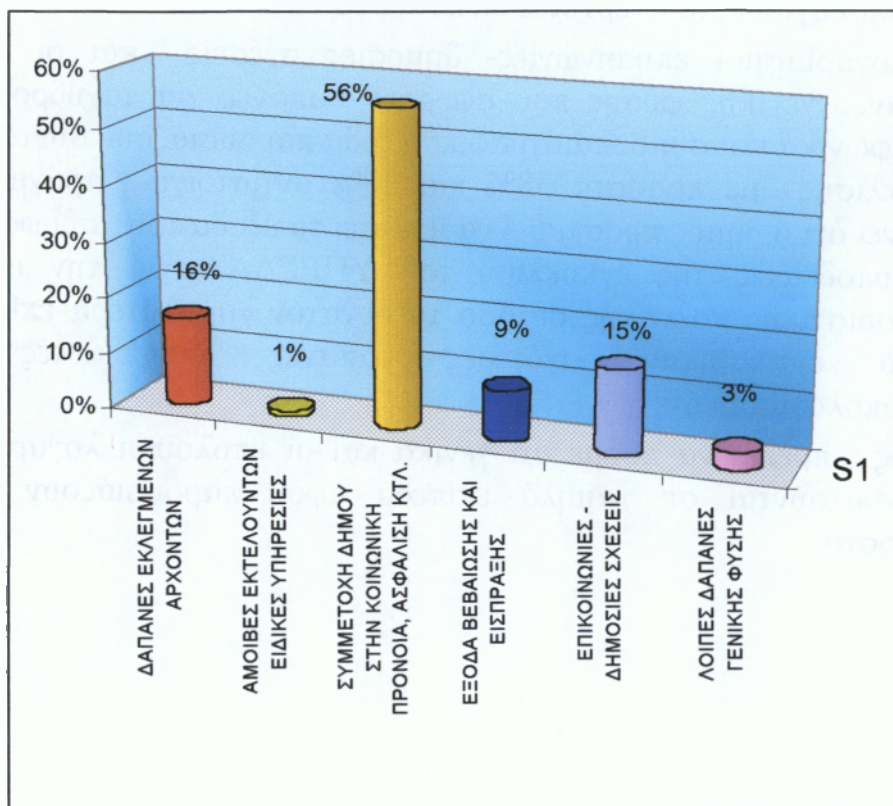
Πηγή : Επεξεργασία στοιχείων προϋπολογισμού-απολογισμού του Δ. Καλαμάτας για το οικονομικό έτος 2000

Μελετώντας προσεκτικά τον παραπάνω πίνακα εξάγονται τα παρακάτω συμπεράσματα :

- ⊞ η μέση απόκλιση των ενταλθέντων εξόδων σε σχέση με τα προϋπολογισθέντα ανέρχεται σε ποσοστό 15%
- ⊞ οι λογαριασμοί επικοινωνίες- δημόσιες σχέσεις και οι λοιπές δαπάνες γενικής φύσης που αφορούν δαπάνες για ταχυδρομικά , τηλεφωνικά και συμβολαιογραφικά έξοδα παρουσιάζουν συντελεστή απόκλισης με ποσοστά 38% και 30% αντίστοιχα , πράγμα που δείχνει ότι ο δήμος προσπαθεί να μειώσει τα έξοδα του , σύμφωνα με τις υποδείξεις της εγκυκλίου του ΥΠΕΣΔΑΑ για την ανάγκη περιοριστικής πολιτικής σε όσο το δυνατόν χαμηλότερα επίπεδα , αφού εντάλθηκαν λιγότερες δαπάνες από αυτές που προϋπολογίσθηκαν
- ⊞ τέλος , πρέπει να πούμε ότι γενικά και οι υπόλοιποι λογαριασμοί συγκρατούνται σε χαμηλά επίπεδα αφού παρουσιάζουν μικρά ποσοστά

Αφού μελετήσαμε τις αποκλίσεις προϋπολογισθέντων και ενταλθέντων των δευτεροβάθμιων λογαριασμών των γενικών εξόδων, στη συνέχεια είναι αναγκαίο να παραθέσουμε γράφημα με τη ποσοστιαία διάρθρωση των συνολικών γενικών εξόδων που τελικά εντάλθηκαν (δευτεροβάθμιοι λογαριασμοί) για να έχουμε μια σαφέστερη εικόνα του τελικού ποσοστού ανά κατηγορία εξόδου .

Γράφημα 7.2 Ποσοστιαία Διάρθρωση Ενταλθέντων Γενικών Εξόδων (δευτεροβάθμιοι λογ/σμοί) για το έτος 2000 του Δ. Καλαμάτας



Πηγή : Από τον πίνακα 7.2

Σύμφωνα με το γράφημα 7.2 παρατηρούμε ότι το μεγαλύτερο ποσοστό δαπανών , 56% , προέρχεται από τη συμμετοχή του δήμου στη κοινωνική πρόνοια , ασφάλιση , εκπαίδευση και υγεία των δημοτικών υπαλλήλων , των συνταξιούχων και των οικογενειών τους ενώ οι υπόλοιποι λογαριασμοί αποτελούν στο άθροισμά τους το 44% .

7.3 ΑΝΑΛΥΣΗ ΛΟΓΑΡΙΑΣΜΩΝ ΕΙΔΙΚΩΝ ΕΞΟΔΩΝ ΛΕΙΤΟΥΡΓΙΑΣ ΕΠΙΜΕΡΟΥΣ ΥΠΗΡΕΣΙΩΝ ΓΙΑ ΤΟ ΟΙΚΟΝΟΜΙΚΟ ΕΤΟΣ 2000

Παρακάτω παραθέτουμε τους δευτεροβάθμιους λογαριασμούς των ειδικών εξόδων λειτουργίας επιμέρους υπηρεσιών με το παρακάτω πίνακα :

Πίνακας 7.3 Δευτεροβάθμιοι Λογαριασμοί Ειδικών Εξόδων Λειτουργίας Επιμέρους Υπηρεσιών (σε ευρώ , τρέχουσες τιμές)

Α.	ΠΕΡΙΓΡΑΦΗ	ΠΡΟΫΠ/ΣΘΕΝΤΑ	ΕΝΤΑΛΘΕΝΤΑ	% ΕΝΤΑΛΘΕΝΤΩΝ	ΑΠΟΚΛΙΣΕΙΣ	ΣΥΝΤΕΛΕΣΤΗΣ ΑΠΟΚΛΙΣΗΣ	ΠΟΣΟΣΤΙΑΙΑ ΚΑΤΑΝΟΜΗ
15	ΥΠΗΡΕΣΙΕΣ ΔΙΟΙΚΗΤΙΚΕΣ - ΟΙΚΟΝΟΜΙΚΕΣ ΚΑΙ ΤΕΧΝΙΚΕΣ	2.094.115,9	1.682.353,7	19,5%	411.762,2	19,7%	2,8%
5	ΥΠΗΡΕΣΙΑ ΚΑΘΑΡΙΟΤΗΤΑΣ - ΚΑΤΑΒΡΕΓΜΑΤΟΣ	3.685.867,8	2.755.017,7	31,9%	930.850,1	25,3%	6,2%
10	ΥΠΗΡΕΣΙΑ ΛΟΥΤΡΩΝ ΚΑΙ ΑΦΟΔΕΥΤΗΡΙΩΝ	557,6	0	0,0%	557,6	100,0%	0,0%
10	ΥΠΗΡΕΣΙΑ ΗΛΕΚΤΡΟΦΩΤΙΣΜΟΥ	838.779,1	755.997,3	8,8%	82.781,8	9,9%	0,6%
15	ΥΠΗΡΕΣΙΑ ΚΗΠΩΝ ΚΑΙ ΔΕΝΔΡΟΣΤΟΙΧΙΩΝ	658.155,6	561.325,2	6,5%	96.830,4	14,7%	0,6%
55	ΥΠΗΡΕΣΙΑ ΝΕΚΡΟΤΑΦΕΙΩΝ	184.886,3	31.802,1	0,4%	153.084,2	0,0%	1,0%
70	ΥΠΗΡΕΣΙΑ ΟΔΟΠΟΙΙΑΣ	4.250.936,6	703.141,4	8,1%	3.547.795,2	83,5%	23,7%
75	ΛΟΙΠΕΣ ΥΠΗΡΕΣΙΕΣ	11.884.805,5	2.144.080,5	24,8%	9.740.725,0	82,0%	65,1%
	ΣΥΝΟΛΟ	23.598.104,4	8.633.717,9	100%	14.964.386,5	63,4%	100,0%

Πηγή : Επεξεργασία στοιχείων προϋπολογισμού-απολογισμού του Δ. Καλαμάτας για το οικονομικό έτος 2000

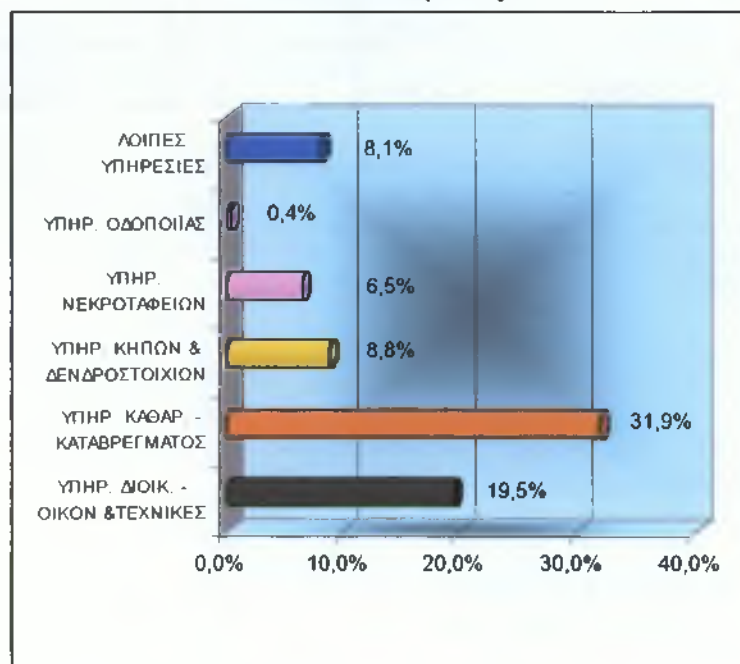
Από τον παραπάνω πίνακα μπορούν να διαπιστωθούν τα παρακάτω συμπεράσματα :

- η μέση απόκλιση των ενταλθέντων εξόδων σε σχέση με τα προϋπολογισθέντα φτάνει σε ποσοστό 63,4% , όπου μας δείχνει ότι τα μισά περίπου ποσά που είχαν προϋπολογιστεί για δαπάνες δεν εντάλθηκαν

- το παραπάνω ποσοστό κυρίως οφείλεται στα ποσοστά απόκλισης στους λογαριασμούς λοιπές υπηρεσίες και υπηρεσίες οδοποιίας με ποσοστά 65,1% και 23,7% αντίστοιχα
- επίσης , πρέπει να πούμε ότι παρατηρούμε συντελεστή απόκλισης 100% για το λογαριασμό υπηρεσία λουτρών και αφοδευτηρίων , όπου αυτό συμβαίνει διότι δεν εντάλθηκε καθόλου το ποσό που προϋπολογίστηκε , όπως και στο οικονομικό έτος 1999
- τέλος , πρέπει να αναφέρουμε ότι ο δήμος δεν παρέχει κάποιες υπηρεσίες , δηλαδή τους λογαριασμούς 20 , 25 και 35 που αφορούν αντίστοιχα τις υπηρεσίες ύδρευσης , άρδευσης και αποχέτευσης , διότι αυτές προσφέρονται από τη Δ.Ε.Υ.Α.Κ , καθώς και τους λογαριασμούς 60 και 65 που αφορούν υπηρεσίες αγορών και ιδίων εκμεταλλεύσεων , όπως και στο οικονομικό έτος 1999

Αφού μελετήσαμε τις αποκλίσεις προϋπολογισθέντων και ενταλθέντων των δευτεροβάθμιων λογαριασμών των ειδικών εξόδων λειτουργίας επιμέρους υπηρεσιών , στη συνέχεια είναι αναγκαίο να παραθέσουμε γράφημα με τη ποσοστιαία διάρθρωση των συνολικών ειδικών εξόδων που τελικά εντάλθηκαν (δευτεροβάθμιοι λογαριασμοί) για να έχουμε μια σαφέστερη εικόνα του τελικού ποσοστού ανά κατηγορία εξόδου .

Γράφημα 7.3 Ποσοστιαία Διάρθρωση Ενταλθέντων Ειδικών Εξόδων Λειτουργίας Επιμέρους Υπηρεσιών (δευτεροβάθμιοι λογ/σμοί) για το έτος 2000 του Δ. Καλαμάτας



Πηγή : Από τον πίνακα 7.3

7.4 ΑΝΑΛΥΣΗ ΛΟΓΑΡΙΑΣΜΩΝ ΠΛΗΡΩΜΩΝ ΓΙΑ ΜΕΤΑΒΙΒΑΣΕΙΣ ΕΙΣΟΔΗΜΑΤΩΝ ΣΕ ΤΡΙΤΟΥΣ ΓΙΑ ΤΟ ΟΙΚΟΝΟΜΙΚΟ ΕΤΟΣ 2000

Παρακάτω παραθέτουμε τους τριτοβάθμιους λογαριασμούς των γενικών εξόδων με το παρακάτω πίνακα :

Πίνακας 7.4 Τριτοβάθμιοι Λογαριασμοί Πληρωμών για Μεταβιβάσεις Εισοδημάτων σε Τρίτους (σε ευρώ , τρέχουσες τιμές)

Κ.Α.	ΠΕΡΙΓΡΑΦΗ	ΠΡΟΫΠ/ΣΘΕΝΤΑ	ΕΝΤΑΛΘΕΝΤΑ	% ΕΝΤΑΛΘΕΝΤΑ	ΑΠΟΚΛΙΣΕΙΣ	ΣΥΝΤΕΛΕΣΤΗΣ ΑΠΟΚΛΙΣΗΣ	ΠΟΣΟΣΤΙΑΙΑ ΚΑΤΑΝΟΜΗ
211	ΥΠΟΧΡΕΩΤΙΚΕΣ	2.357.562	2.210.884	87%	146.678	6,2%	73,7%
212	ΠΡΟΑΙΡΕΤΙΚΕΣ	390.850	338.547	13%	52.303	13,4%	26,3%
	ΣΥΝΟΛΟ	2.748.412	2.549.431	100%	198.981	7,2%	100,0%

Πηγή : Επεξεργασία στοιχείων προϋπολογισμού-απολογισμού του Δ. Καλαμάτας για το οικονομικό έτος 2000

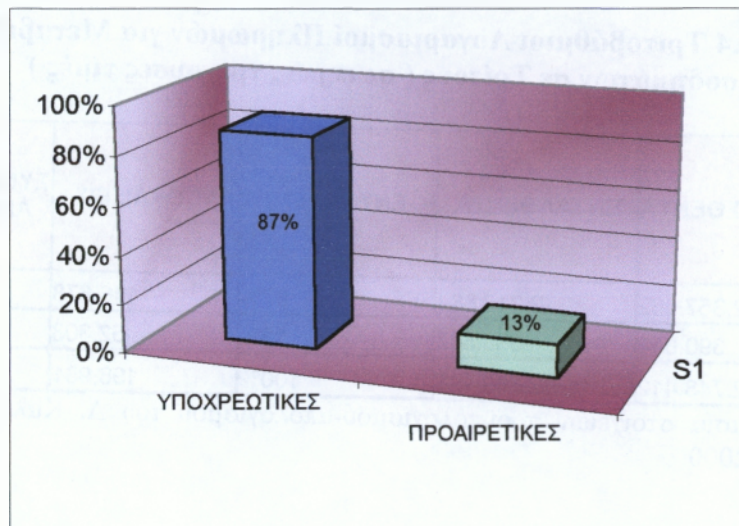
Από τον παραπάνω πίνακα μπορούν να διαπιστωθούν τα παρακάτω συμπεράσματα :

- ☒ η μέση απόκλιση των ενταλθέντων εξόδων σε σχέση με τα προϋπολογισθέντα φτάνει σε ποσοστό 7,2%
- ☒ ο λογαριασμός υποχρεωτικές πληρωμές που αφορούν εισφορές και επιχορηγήσεις σε συνδέσμους δήμων και κοινοτήτων , στο δημοτικό πνευματικό κέντρο , Δ.Ε.Π.Α.Κ. , στο δημοτικό κοινωνικό φορέα και σε άλλους φορείς παρουσιάζει συντελεστή απόκλισης 6,2% , δηλαδή το περισσότερο ποσό από αυτό που προϋπολογίστηκε τελικά εντάλθηκε
- ☒ όσο για το λογαριασμό προαιρετικές πληρωμές που αφορούν εισφορές και επιχορηγήσεις σε ΝΠΔΔ και αθλητικών –πολιτιστικών συλλόγων , στη φιλαρμονική και σε άλλους φορείς , παρουσιάζει μεγαλύτερο συντελεστή απόκλισης από τις υποχρεωτικές πληρωμές με ποσοστό της τάξεως 13,4%

Αφού μελετήσαμε τις αποκλίσεις προϋπολογισθέντων και ενταλθέντων των τριτοβάθμιων λογαριασμών των πληρωμών για μεταβιβάσεις εισοδημάτων , στη συνέχεια είναι αναγκαίο να παραθέσουμε γράφημα με τη ποσοστιαία διάρθρωση των συνολικών

πληρωμών που τελικά εντάλθηκαν (τρίτοβάθμιοι λογαριασμοί) για να έχουμε μια σαφέστερη εικόνα του τελικού ποσοστού ανά κατηγορία εξόδου .

Γράφημα 7.4 Ποσοστιαία Διάρθρωση Ενταλθέντων Πληρωμών για Μεταβιβάσεις Εισοδημάτων σε Τρίτους (τρίτοβάθμιοι λογ/σμοί) για το έτος 2000 του Δ. Καλαμάτας



Πηγή : Από τον πίνακα 7.4

Σύμφωνα με το γράφημα 7.4 μπορούμε να παρατηρήσουμε ότι οι υποχρεωτικές πληρωμές για μεταβιβάσεις εισοδημάτων σε τρίτους φτάνουν το 87% ενώ οι προαιρετικές πληρωμές φτάνουν μόλις το 13% .

7.5 ΣΥΜΠΕΡΑΣΜΑΤΑ

Μετά από τη παραπάνω ανάλυση των εξόδων του προϋπολογισμού του Δήμου Καλαμάτας για το οικονομικό έτος 2000 μπορούμε να οδηγηθούμε στα εξής συμπεράσματα :

ΘΕΤΙΚΑ

- συγκράτηση και μείωση των εξόδων , π.χ. μείωση τηλεφωνικών συνδιαλέξεων , ταχυδρομικά έξοδα , δαπάνες για δημόσιες σχέσεις κτλ , σύμφωνα με τις υποδείξεις της εγκυκλίου του ΥΠΕΣΔΑΑ με τις οδηγίες κατάρτισης του προϋπολογισμού για την εκπλήρωση της ανάγκης περιοριστικής πολιτικής σε όσο το δυνατόν χαμηλότερα επίπεδα κόστους

ΑΡΝΗΤΙΚΑ

- το 51% των ανελαστικών υποχρεώσεων έμειναν ακάλυπτες , ενώ υστέρηση παρουσιάζει η αξιοπιστία του δήμου απέναντι στις οικονομικές υποχρεώσεις που αφορούν όλες τις άλλες κατηγορίες εξόδων , με την προϋπόθεση ότι οι προβλέψεις των προϋπολογισθέντων είναι υπολογισμένες με ακρίβεια και δεν περιέχουν θεωρητικά μεγέθη .
Ερώτημα προκαλεί πως θα καλυφθούν οι εκκρεμούσες υποχρεώσεις όταν τα βεβαιωθέντα έσοδα αναμένονται γύρω στα ίδια επίπεδα .
Απάντηση θα μπορούσε να δοθεί μόνο εάν γνωρίζουμε το βαθμό επισφάλειας των υπόλοιπων μη βεβαιωθέντων εσόδων του 1999 .

ΚΕΦΑΛΑΙΟ 8

«ΣΥΓΚΡΙΣΗ ΕΞΟΔΩΝ ΤΟΥ
ΔΗΜΟΥ ΚΑΛΑΜΑΤΑΣ ΓΙΑ
ΤΑ ΟΙΚΟΝΟΜΙΚΑ ΕΤΗ 1999 -
2000»



ΚΕΦΑΛΑΙΟ 8^ο

ΣΥΓΚΡΙΣΗ ΕΞΟΔΩΝ ΓΙΑ ΤΑ ΟΙΚΟΝΟΜΙΚΑ ΕΤΗ 1999 - 2000

Σε αυτό το κεφάλαιο πραγματοποιούμε σύγκριση των εξόδων του δήμου Καλαμάτας μεταξύ των οικονομικών ετών 1999 - 2000 με τη παράθεση πινάκων που αποτελούνται από τις εξής στήλες :

- την πρώτη στήλη έχουμε τους ΚΑ της κάθε κατηγορίας εξόδου
- στη δεύτερη στήλη έχουμε το τίτλο της κάθε κατηγορίας εξόδου
- στην τρίτη στήλη έχουμε τα ενταλθέντα έξοδα του δήμου Καλαμάτας για το οικονομικό έτος 1999 όπως είναι εγγεγραμμένα στα έντυπα απολογισμού
- στη τέταρτη στήλη έχουμε τα ποσοστά των ενταλθέντων εξόδων του δήμου Καλαμάτας για το οικονομικό έτος 1999 που προκύπτουν από τη διαίρεση κάθε ενταλμένου ΚΑ προς το σύνολο των ενταλθέντων εξόδων
- στη πέμπτη στήλη είναι τα ενταλθέντα έξοδα του δήμου Καλαμάτας για το οικονομικό έτος 2000 όπως είναι εγγεγραμμένα στα έντυπα απολογισμού
- στην έκτη στήλη έχουμε τα ποσοστά των ενταλθέντων εξόδων του δήμου Καλαμάτας για το οικονομικό έτος 2000 που προκύπτουν από τη διαίρεση κάθε ενταλμένου ΚΑ προς το σύνολο των ενταλθέντων εξόδων
- στην έβδομη στήλη έχει υπολογιστεί η διαφορά των ποσών του οικονομικού έτους 2000 και οικονομικού έτους 1999

Εκτός από τους πίνακες , παραθέτουμε και κάποια σχεδιαγράμματα που θα βοηθήσουν τη μελέτη μας και απεικονίζουν την ποσοστιαία διάρθρωση ανά κατηγορία εξόδου που τελικά εντάλθηκαν .

8.1 ΣΥΓΚΡΙΣΗ ΕΝΤΑΛΘΕΝΤΩΝ ΕΞΟΔΩΝ (ΠΡΩΤΟΒΑΘΜΙΟΙ ΛΟΓΑΡΙΑΣΜΟΙ) ΓΙΑ ΤΑ ΟΙΚΟΝΟΜΙΚΑ ΕΤΗ 1999-2000

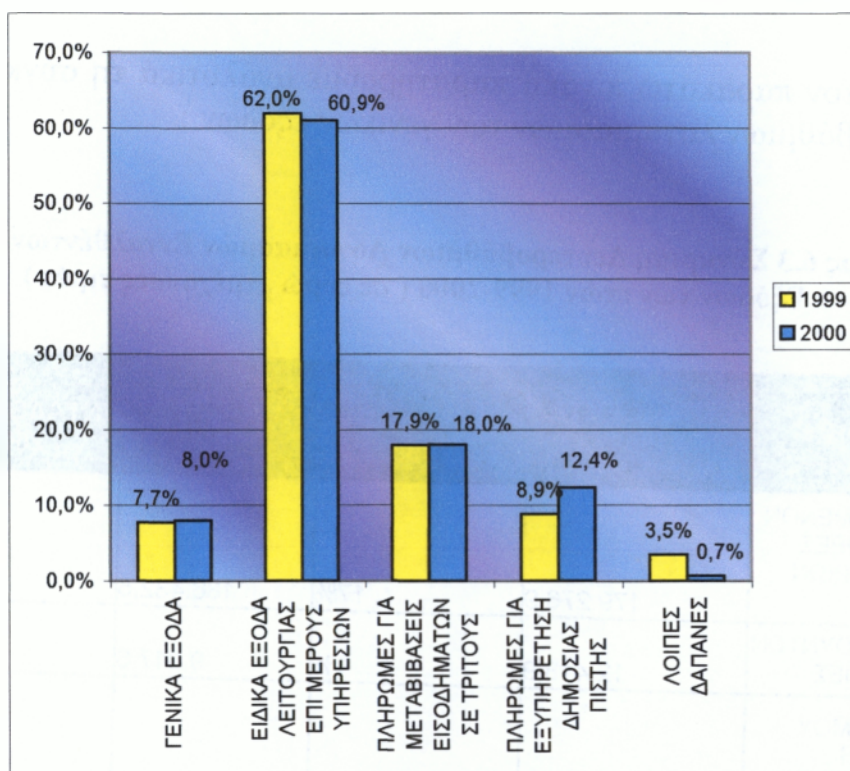
Για να πραγματοποιηθεί η σύγκριση των ενταλθέντων συνολικών εξόδων του Δήμου Καλαμάτας για τα οικονομικά έτη 1999-2000 πρέπει πρώτα να παραθέσουμε ένα πίνακα που αποτελεί απαραίτητη προϋπόθεση για την εξαγωγή των συμπερασμάτων μας :

Πίνακας 8.1 Σύγκριση Πρωτοβάθμιων Λογαριασμών Ενταλθέντων Εξόδων των ετών 1999-2000 (σε ευρώ , τρέχουσες τιμές)

Κ.Α.	ΠΕΡΙΓΡΑΦΗ	ΕΝΤΑΛΘΕΝΤΑ 1999	% ΕΝΤΑΛΘΕΝΤΩΝ 1999	ΕΝΤΑΛΘΕΝΤΑ 2000	% ΕΝΤΑΛΘΕΝΤΩΝ 2000	ΔΙΑΦΟΡΑ ΕΤΩΝ
0	ΓΕΝΙΚΑ ΕΞΟΔΑ	1.083.676,2	7,7%	1.134.896,3	8,0%	51.220,1
1	ΕΙΔΙΚΑ ΕΞΟΔΑ ΛΕΙΤΟΥΡΓΙΑΣ ΕΠΙ ΜΕΡΟΥΣ ΥΠΗΡΕΣΙΩΝ	8.695.046,1	62,0%	8.632.028,1	60,9%	-63.018,0
2	ΠΛΗΡΩΜΕΣ ΓΙΑ ΜΕΤΑΒΙΒΑΣΕΙΣ ΕΙΣΟΔΗΜΑΤΩΝ ΣΕ ΤΡΙΤΟΥΣ	2.518.189,8	17,9%	2.549.431,9	18,0%	31.242,1
3	ΠΛΗΡΩΜΕΣ ΓΙΑ ΕΞΥΠΗΡΕΤΗΣΗ ΔΗΜΟΣΙΑΣ ΠΙΣΤΗΣ	1.245.622,2	8,9%	1.751.812,3	12,4%	506.190,1
4	ΛΟΙΠΕΣ ΔΑΠΑΝΕΣ	491.742,7	3,5%	94.716,0	0,7%	- 397.026,7
	ΣΥΝΟΛΟ	14.034.277,0	100%	14.162.884,6	100%	128.607,6

Πηγή : Επεξεργασία στοιχείων απολογισμού του Δ. Καλαμάτας για το οικονομικά έτη 1999-2000

Γράφημα 8.1 Ποσοστιαία Διάρθρωση Ενταλθέντων Εξόδων (πρωτοβάθμιοι λογ/σμοι) για τα οικονομικά έτη 1999 και 2000 του Δ. Καλαμάτας



Πηγή : Επεξεργασία του πίνακα 8.1

Σύμφωνα με το γράφημα 8.1 παρατηρούμε ότι το έτος 2000 ο δήμος αύξησε το ποσοστό των λογαριασμών γενικών εξόδων , πληρωμών για μεταβιβάσεις εισοδημάτων σε τρίτους και πληρωμών για την εξυπηρέτηση δημόσιας πίστης με αντίστοιχα ποσοστά , από 7,7% σε 8%, από 17,9% σε 18% και τέλος , από 8,9% σε 12,4% . Αντίθετα , μείωση παρουσιάζουν οι λογαριασμοί ειδικών εξόδων λειτουργίας επιμέρους υπηρεσιών από 62% σε 60,9% και οι λοιπές δαπάνες με μειωμένο ποσοστό κατά 2,8% . Αυτό που μας ενδιαφέρει περισσότερο είναι ο λογαριασμός ειδικών εξόδων λειτουργίας επιμέρους υπηρεσιών . Βέβαια, το ποσοστό μείωσης της τάξης του 1,1% είναι μικρό , αλλά δείχνει ότι ο δήμος κατά το έτος 2000 μείωσε τις δαπάνες του για την προσφορά των υπηρεσιών προς το πολίτη , πράγμα που μας δείχνει ότι διαθέτει λιγότερους οικονομικούς πόρους .

8.2 ΣΥΓΚΡΙΣΗ ΕΝΤΑΛΘΕΝΤΩΝ ΓΕΝΙΚΩΝ ΕΞΟΔΩΝ (ΔΕΥΤΕΡΟΒΑΘΜΙΟΙ ΛΟΓΑΡΙΑΣΜΟΙ) ΓΙΑ ΤΑ ΟΙΚΟΝΟΜΙΚΑ ΕΤΗ 1999-2000

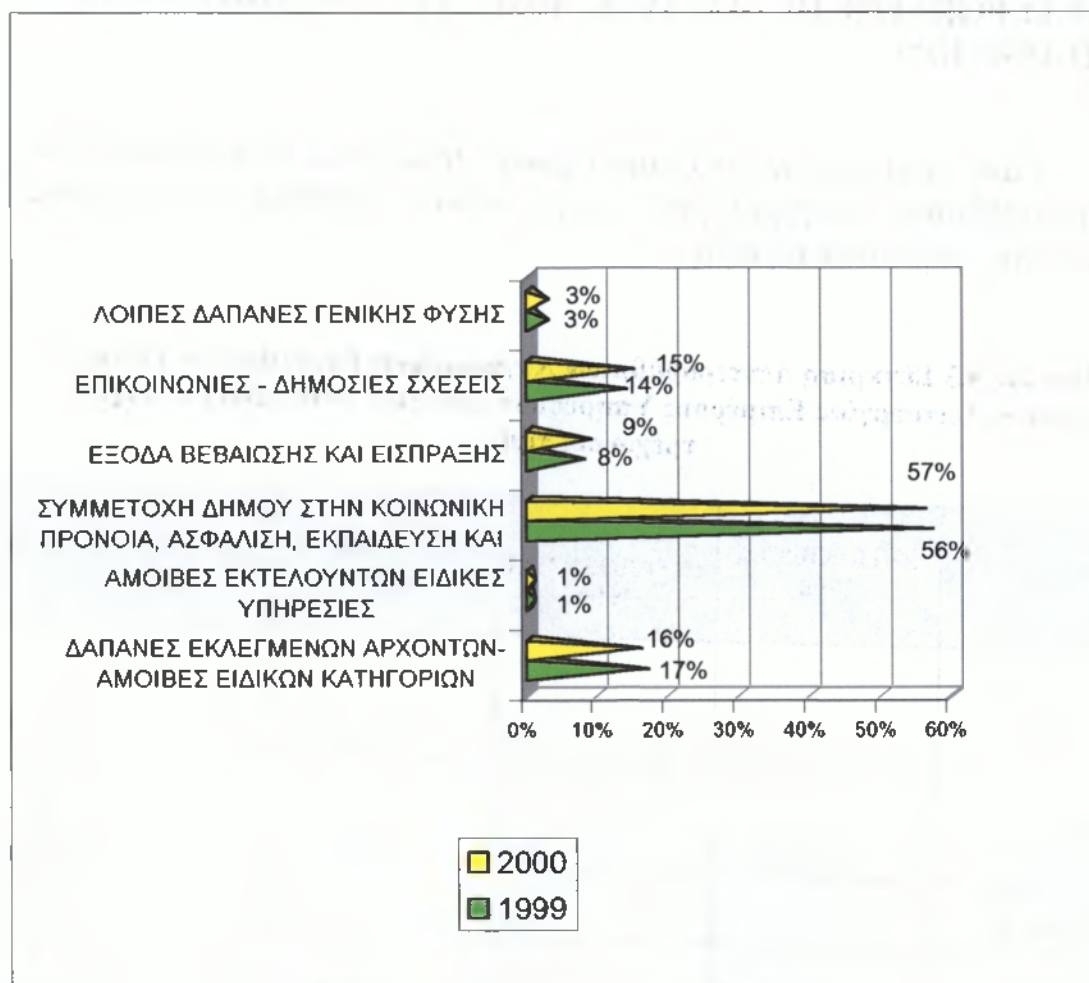
Στον παρακάτω πίνακα παρατηρούμε αναλυτικά τη σύγκριση των δευτεροβάθμιων λογαριασμών των γενικών εξόδων :

Πίνακας 6.3 Σύγκριση Δευτεροβάθμιων Λογαριασμών Ενταλθέντων Γενικών Εξόδων των ετών 1999-2000 (σε ευρώ , τρέχουσες τιμές)

Κ.Α.	ΠΕΡΙΓΡΑΦΗ	ΕΝΤΑΛΘΕΝΤΑ 1999	% ΕΝΤΑΛΘΕΝΤΩΝ 1999	ΕΝΤΑΛΘΕΝΤΑ 2000	% ΕΝΤΑΛΘΕΝΤΩΝ 2000	ΔΙΑΦΟΡΑ ΕΤΩΝ
01	ΔΑΠΑΝΕΣ ΕΚΛΕΓΜΕΝΩΝ ΑΡΧΟΝΤΩΝ-ΑΜΟΙΒΕΣ ΕΙΔΙΚΩΝ ΚΑΤΗΓΟΡΙΩΝ ΠΡΟΣΩΠΙΚΟΥ	179.276,9	17%	186.432,5	16%	7.155,6
02	ΑΜΟΙΒΕΣ ΕΚΤΕΛΟΥΝΤΩΝ ΕΙΔΙΚΕΣ ΥΠΗΡΕΣΙΕΣ	12.418,9	1%	9.317,6	1%	- 3.101,3
03	ΣΥΜΜΕΤΟΧΗ ΔΗΜΟΥ ΣΤΗΝ ΚΟΙΝΩΝΙΚΗ ΠΡΟΝΟΙΑ, ΑΣΦΑΛΙΣΗ, ΕΚΠΑΙΔΕΥΣΗ ΚΑΙ ΥΓΕΙΑ ΤΩΝ ΔΗΜΟΤΙΚΩΝ ΥΠΑΛΛΗΛΩΝ, ΤΩΝ ΣΥΝΤΑΞΙΟΥΧΩΝ ΚΑΙ ΤΩΝ ΟΙΚΟΓΕΝΕΙΩΝ ΤΟΥΣ	616.920,8	57%	637.261,3	56%	20.340,5
04	ΣΥΝΤΑΞΕΙΣ	0	0%	0	0%	0
05	ΕΞΟΔΑ ΒΕΒΑΙΩΣΗΣ ΚΑΙ ΕΙΣΠΡΑΞΗΣ	86.800,7	8%	98.803,6	9%	12.002,9
06	ΕΠΙΚΟΙΝΩΝΙΕΣ - ΔΗΜΟΣΙΕΣ ΣΧΕΣΕΙΣ	153.597,4	14%	165.999,4	15%	12.402,0
07	ΛΟΙΠΕΣ ΔΑΠΑΝΕΣ ΓΕΝΙΚΗΣ ΦΥΣΗΣ	34.661,5	3%	37.081,8	3%	2.420,3
	ΣΥΝΟΛΟ	1.083.676,2	100%	1.134.896,2	100%	51.220,0

Πηγή : Επεξεργασία στοιχείων απολογισμού του Δ. Καλαμάτας για το οικονομικό έτη 1999-2000

Γράφημα 8.2 Ποσοστιαία Διάρθρωση Ενταλθέντων Γενικών Εξόδων (πρωτοβάθμιοι λογ/σμοί) για τα οικονομικά έτη 1999 και 2000 του Δ. Καλαμάτας



Πηγή : Επεξεργασία του πίνακα 8.2

Σύμφωνα με το γράφημα 8.2 παρατηρούμε ότι μεταξύ των δύο οικονομικών ετών δεν έχουμε σημαντικές αυξομειώσεις αφού αυτές κυμαίνονται σε ποσοστό 1% και αυτό οφείλεται στη φύση των δαπανών .

8.3 ΣΥΓΚΡΙΣΗ ΕΝΤΑΛΘΕΝΤΩΝ ΕΙΔΙΚΩΝ ΕΞΟΔΩΝ ΛΕΙΤΟΥΡΓΙΑΣ ΕΠΙΜΕΡΟΥΣ ΥΠΗΡΕΣΙΩΝ (ΔΕΥΤΕΡΟΒΑΘΜΙΟΙ ΛΟΓΑΡΙΑΣΜΟΙ) ΓΙΑ ΤΑ ΟΙΚΟΝΟΜΙΚΑ ΕΤΗ 1999-2000

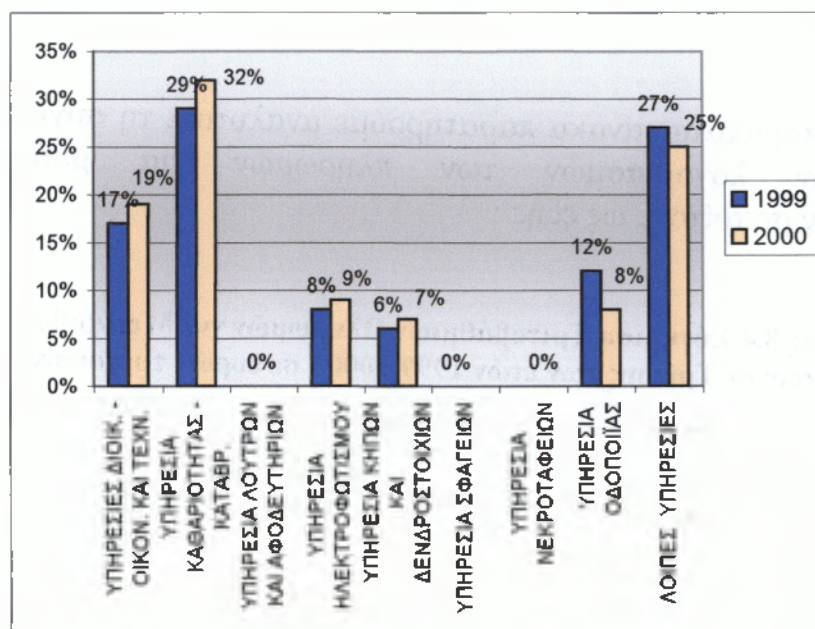
Στον παρακάτω πίνακα παρατηρούμε αναλυτικά τη σύγκριση των δευτεροβάθμιων λογαριασμών των ειδικών εξόδων λειτουργίας επιμέρους υπηρεσιών ως εξής :

Πίνακας 8.3 Σύγκριση Δευτεροβάθμιων Λογαριασμών Ενταλθέντων Ειδικών Εξόδων Λειτουργίας Επιμέρους Υπηρεσιών των ετών 1999-2000 (σε ευρώ , τρέχουσες τιμές)

Κ.Α.	ΠΕΡΙΓΡΑΦΗ	ΕΝΤΑΛΘΕΝΤΑ 1999	% ΕΝΤΑΛΘΕΝΤΩΝ 1999	ΕΝΤΑΛΘΕΝΤΑ 2000	% ΕΝΤΑΛΘΕΝΤΩΝ 2000	ΔΙΑΦΟΡΑ ΕΤΩΝ
05	ΥΠΗΡΕΣΙΕΣ ΔΙΟΙΚΗΤΙΚΕΣ - ΟΙΚΟΝΟΜΙΚΕΣ ΚΑΙ ΤΕΧΝΙΚΕΣ	1.515.901,4	17%	1.682.353,7	19%	166.452
15	ΥΠΗΡΕΣΙΑ ΚΑΘΑΡΙΟΤΗΤΑΣ - ΚΑΤΑΒΡΕΓΜΑΤΟΣ	2.558.802,7	29%	2.755.017,7	32%	196.215
30	ΥΠΗΡΕΣΙΑ ΛΟΥΤΡΩΝ ΚΑΙ ΑΦΟΔΕΥΤΗΡΙΩΝ	0	0%	0	0%	
40	ΥΠΗΡΕΣΙΑ ΗΛΕΚΤΡΟΦΩΤΙΣΜΟΥ	694.045,6	8%	755.997,3	9%	61.951
45	ΥΠΗΡΕΣΙΑ ΚΗΠΩΝ ΚΑΙ ΔΕΝΔΡΟΣΤΟΙΧΙΩΝ	508.475,8	6%	561.325,2	7%	52.849
50	ΥΠΗΡΕΣΙΑ ΣΦΑΓΕΙΩΝ	0	0%	0	0%	
55	ΥΠΗΡΕΣΙΑ ΝΕΚΡΟΤΑΦΕΙΩΝ	27.989,8	0%	31.802,1	0%	3.812
70	ΥΠΗΡΕΣΙΑ ΟΔΟΠΟΙΙΑΣ	1.049.554,3	12%	701.451,7	8%	- 348.102
75	ΛΟΙΠΕΣ ΥΠΗΡΕΣΙΕΣ	2.340.276,6	27%	2.144.080,5	25%	-196.196
	ΣΥΝΟΛΟ	8.695.046,2	100%	8.632.028,2	100%	- 63.018

Πηγή : Επεξεργασία στοιχείων απολογισμού του Δ. Καλαμάτας για το οικονομικά έτη 1999-2000

Γράφημα 8.3 Ποσοστιαία Διάρθρωση Ενταθέντων Ειδικών Εξόδων Λειτουργίας Επιμέρους Υπηρεσιών για τα οικονομικά έτη 1999 και 2000 του Δ. Καλαμάτας



Πηγή : Επεξεργασία του πίνακα 8.3

Σύμφωνα με το γράφημα 8.3 παρατηρούμε ότι για υπηρεσίες που είχαν προϋπολογισθεί κάποια ποσά τελικά δεν εντάλθηκαν και δεν προσφέρθηκαν από το δήμο Καλαμάτας για τα δύο εξεταζόμενα οικονομικά έτη , όπου αυτές είναι οι υπηρεσίες λουτρών και αποδευτηρίων , σφαγείων και νεκροταφείων . Ενώ οι υπόλοιπες υπηρεσίες δεν παρουσιάζουν σημαντικές αυξομειώσεις αλλά αξίζει να αναφέρουμε ότι η υπηρεσία της καθαριότητας είχε τις μεγαλύτερες δαπάνες και για τα δύο οικονομικά έτη .

8.4 ΣΥΓΚΡΙΣΗ ΕΝΤΑΛΘΕΝΤΩΝ ΠΛΗΡΩΜΩΝ ΓΙΑ ΜΕΤΑΒΙΒΑΣΕΙΣ ΕΙΣΟΔΗΜΑΤΩΝ ΣΕ ΤΡΙΤΟΥΣ (ΤΡΙΤΟΒΑΘΜΙΟΙ ΛΟΓΑΡΙΑΣΜΟΙ) ΓΙΑ ΤΑ ΟΙΚΟΝΟΜΙΚΑ ΕΤΗ 1999 - 2000

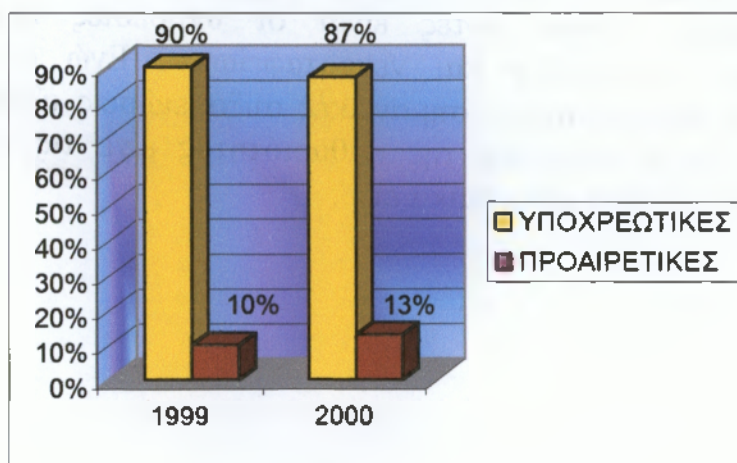
Στον παρακάτω πίνακα παρατηρούμε αναλυτικά τη σύγκριση των τριτοβάθμιων λογαριασμών των πληρωμών για μεταβιβάσεις εισοδημάτων σε τρίτους ως εξής :

Πίνακας 8.4 Σύγκριση Τριτοβάθμιων Πληρωμών για Μεταβιβάσεις Εισοδημάτων σε Τρίτους των ετών 1999-2000 (σε ευρώ , τρέχουσες τιμές)

Κ.Α.	ΠΕΡΙΓΡΑΦΗ	ΕΝΤΑΛΘΕΝΤΑ 1999	% ΕΝΤΑΛΘΕΝΤΩΝ 1999	ΕΝΤΑΛΘΕΝΤΑ 2000	% ΕΝΤΑΛΘΕΝΤΩΝ 2000	ΔΙΑΦΟΡΑ ΕΤΩΝ
211	ΥΠΟΧΡΕΩΤΙΚΕΣ	2.214.983	90%	2.210.884	87%	-4.099
212	ΠΡΟΑΙΡΕΤΙΚΕΣ	252.114	10%	338.547	13%	86.433
	ΣΥΝΟΛΟ	2.467.097	100%	2.549.431	100%	82.334

Πηγή : Επεξεργασία στοιχείων απολογισμού του Δ. Καλαμάτας για τα οικονομικά έτη 1999-2000

Γράφημα 8.4 Ποσοστιαία Διάρθρωση Πληρωμών για Μεταβιβάσεις Εισοδημάτων σε Τρίτους για τα οικονομικά έτη 1999 και 2000 του Δ. Καλαμάτας



Πηγή : Επεξεργασία του πίνακα 8.4

Σύμφωνα με το γράφημα 8.4 παρατηρούμε ότι το οικονομικό έτος 2000 μειώθηκαν κατά 3% οι υποχρεωτικές πληρωμές ενώ οι προαιρετικές αυξήθηκαν κατά 3% σε σχέση με το οικονομικό έτος 1999 .

8.5 ΣΥΜΠΕΡΑΣΜΑΤΑ

Μετά από τη παραπάνω ανάλυση και τη σύγκριση των εξόδων του προϋπολογισμού του Δήμου Καλαμάτας για τα οικονομικά έτη 1999 και 2000 μπορούμε να οδηγηθούμε στα εξής συμπεράσματα :

ΘΕΤΙΚΑ

- δε παρατηρούνται δραστικές αυξομειώσεις των λογαριασμών από το ένα οικονομικό έτος στο άλλο πράγμα που δείχνει συνέπεια , σταθερότητα και ορθολογική τοποθέτηση των οικονομικών πόρων .

ΑΡΝΗΤΙΚΑ

- η παρατηρούμενη μείωση στις δαπάνες των υπηρεσιών που προσφέρονται στο πολίτη το οικονομικό έτος 2000 σε σχέση με το 1999 είναι μάλλον αμελητέα , αφού είναι της τάξεως της μιας ποσοτικής μονάδας κάτι που δεν συνιστά σοβαρή αιτία διαμορφούμενης τάσης και για τον πρόσθετο λόγο της βραχείας χρονολογικής σειράς , δεν μπορεί να θεωρηθεί ουσιαστικός παράγοντας με βαρύτητα .

Τόσο με βάση τους συγκεντρωτικούς λογαριασμούς όσο και από την συμπεριφορά των αναλυτικότερων βαθμίδων , είναι εμφανές ότι ο δήμος από έτος σε έτος (βραχυχρόνια) δεν έχει μεταφέρει τη σχετική βαρύτητα των πολιτικών του π.χ. κοινωνικής , αναπτυξιακής , κάτι που αντανακλάται στις ασήμαντες διαχρονικές μεταβολές των αντίστοιχων λογαριασμών εξόδων . Τυχόν ύπαρξη μεγάλων αποφάσεων θα μας δημιουργούσε πρόβλημα στην συγκριτική ερμηνεία και συνέπεια , λόγω του περιορισμένου χρονικού διαστήματος ανάλυσης .

ΜΕΡΟΣ ΙΙΙ





«2000»

ΟΙΚΟΝΟΜΙΚΑ ΕΤΗ 1999-
ΚΑΤΑΜΑΤΑΣ ΓΙΑ ΤΑ
ΥΠΟΤΡΑΜΜΑΤΟΥΣ
«ΤΟ ΤΕΧΝΙΚΟ

ΚΕΦΑΛΑΙΟ 9

ΚΕΦΑΛΑΙΟ 9^ο

9.1 ΤΟ ΤΕΧΝΙΚΟ ΠΡΟΓΡΑΜΜΑ ΤΟΥ ΔΗΜΟΥ ΚΑΛΑΜΑΤΑΣ

Όπως αναφέραμε και στο 2^ο κεφάλαιο , το τεχνικό πρόγραμμα αναφέρεται στο σύνολο των έργων , προμηθειών και μελετών που προβλέπεται να εκτελέσει ένας ΟΤΑ στο οικονομικό έτος που αναφέρεται αυτό .

Το τεχνικό πρόγραμμα περιλαμβάνει υλοποιήσιμες προτάσεις , από τα τμήματα της τεχνικής υπηρεσίας , του οικονομικού έτους που αναφέρεται , οι οποίες προκύπτουν ύστερα από συνεννόηση της υπηρεσίας με τη δημοτική αρχή .

Στη συνέχεια με τη σειρά της η δημοτική αρχή φροντίζει ώστε οι προτάσεις της , που αφορούν έργα , μελέτες και προμήθειες , να προκύπτουν ύστερα από συνεννόηση και δημοκρατικό προγραμματισμό με τις παραγωγικές τάξεις του ΟΤΑ , καθώς και ύστερα από μια ρεαλιστική και υλοποιήσιμη ιεράρχηση αναγκών και προτεραιοτήτων που πρέπει να δοθούν τη συγκεκριμένη χρονική περίοδο στον ΟΤΑ .

Το τεχνικό πρόγραμμα περιλαμβάνει τις εξής κατηγορίες έργων :

- ✓ τα *συνεχιζόμενα* έργα : αυτά εγγράφονται με το υπόλοιπο της εγκεκριμένης και αναγκαίας πίστωσης τους προκειμένου να ολοκληρωθούν . Αν τα έργα αυτά έχουν χρονικό ορίζοντα πέρα από το οικονομικό έτος που αφορά το τεχνικό πρόγραμμα , εγγράφονται με το κομμάτι της πίστωσης που αναμένεται να συμπεριληφθεί στο συγκεκριμένο οικονομικό έτος που αφορά το τεχνικό πρόγραμμα .
- ✓ τα *συντηρητικά* έργα : αυτά αφορούν το σύνολο των αναγκαίων παρεμβάσεων συντήρησης ή επισκευής στις διάφορες υποδομές του δήμου , ώστε να μπορέσουν να λειτουργήσουν αυτές στο συγκεκριμένο οικονομικό έτος που αφορά το τεχνικό πρόγραμμα .
- ✓ τα *νέα* έργα : είναι αυτά που εμφανίζονται για πρώτη φορά και προτείνονται ως αναγκαία στο οικονομικό έτος που αφορά το τεχνικό πρόγραμμα .

Αφού εξετάσαμε τις κατηγορίες έργων που περιλαμβάνει ένα τεχνικό πρόγραμμα , στη συνέχεια πρέπει να δούμε τους τρόπους με τους οποίους μπορούν να εκτελεστούν αυτά .Ένας τρόπος με τον οποίο μπορούν να εκτελεστούν τα έργα είναι με *αυτεπιστασία* . Αυτό σημαίνει ότι ο ίδιος ο δήμος ή η ίδια η κοινότητα εκτελούν τα έργα με δικούς τους παραγωγικούς συντελεστές , δηλαδή ένας ΟΤΑ διαθέτει το δικό του ικανό εργατοτεχνικό προσωπικό , δικό του κεφαλαιουχικό

εξοπλισμό και διάφορα εργαλεία , και φυσικά έκταση ιδιοκτησίας του δήμου ή της κοινότητας για να εκτελέσει το έργο .

Ένας άλλος τρόπος είναι με *απευθείας ανάθεση* . Από το θεσμικό πλαίσιο επιτρέπεται η απευθείας ανάθεση εκτέλεσης έργων μικρού προϋπολογιζόμενου κόστους , κατόπιν δημοσιοποίησής τους στο τοπικό τύπο , αφού προϋπάρχει πλήρης τεχνική περιγραφή του έργου ή μελέτη αυτού .

Τέλος , ένας άλλος τρόπος εκτέλεσης των έργων είναι με *εργολαβία*. Ο τρόπος αυτός προϋποθέτει πλήρη μελέτη του έργου με προϋποθέσεις που να επιτρέπει το κανονικό¹ διαγωνισμό μεταξύ των ενδιαφερόμενων υποψηφίων να εκτελέσουν το έργο κατασκευής , είτε αυτά είναι φυσικά είτε νομικά πρόσωπα .

Αυτή είναι μια σύντομη περιγραφή για το τι είναι τεχνικό πρόγραμμα , τις κατηγορίες έργων που περιλαμβάνει και τον τρόπο με τον οποίο εκτελούνται αυτά . Προτού προχωρήσουμε στην περιγραφή των τεχνικών προγραμμάτων για τα οικονομικά έτη 1999-2000 , θεωρήσαμε σκόπιμο να μιλήσουμε για δύο σημαντικά προγράμματα που περιλαμβάνονται μέσα στα τεχνικά προγράμματα του δήμου Καλαμάτας. Αυτά είναι το ΕΖΕΣ και το πρόγραμμα LIFE '98 .

9.1.1 ΠΡΟΓΡΑΜΜΑ ΕΖΕΣ

Το ΕΖΕΣ είναι ένα τομεακό πρόγραμμα που αφορούσε κάποιες καινοτόμες δράσεις στο χώρο των αστικών συγκοινωνιών με την εγκατάσταση συστήματος Ultra Light Tram (υπέρ- ελαφρό τραμ) . Συγκεκριμένα ο δήμος Καλαμάτας είχε προτείνει :

- την σύνδεση του κεντρικού πολεοδομικού ιστού της πόλης , ΚΑΚ – ΚΤΕΛ – ΠΛΑΤΕΙΑ – ΔΙΟΙΚΗΤΗΡΙΟ – ΛΙΜΑΝΙ – ΠΑΡΑΛΙΑΚΗ ΖΩΝΗ , με μια γραμμή τραμ και ,
- ταυτόχρονα στα πλαίσια μιας αισθητικής και περιβαλλοντικής ανάπτυξης και αναβάθμισης της περιοχής προτάθηκε η πεζοδρόμηση της ζώνης από την οποία θα διέρχεται το τραμ

Η πρόταση αυτή εγκρίθηκε από το χρηματοδοτικό πρόγραμμα του ΕΖΕΣ με το συνολικό ποσό των 11.914.893 εκατομμύρια ευρώ εκ των οποίων , τα 5.282465 εκατομμύρια ευρώ αφορούσαν την εγκατάσταση του τραμ και τα υπόλοιπα , τις αναπλάσεις της κεντρικής και παραλιακής ζώνης της Καλαμάτας .

¹ Όταν λέμε κανονικό διαγωνισμό εννοούμε ότι υπάρχει η πλήρης μελέτη με τις απαραίτητες προϋποθέσεις , ώστε οι ενδιαφερόμενοι υποψήφιοι ανάδοχοι του έργου που θα εκδηλώσουν ενδιαφέρον να γνωρίζουν ότι πρέπει να εκτελέσουν το έργο όπως αυτό περιγράφεται στη μελέτη προσφέροντας κάποια έκπτωση στο προϋπολογισμό της μελέτης .

Όμως , την περίοδο 1999 -2002 υπήρχαν διάφορες αμφιταλαντεύσεις περί της εγκατάστασης του τραμ και για το λόγο αυτό καθυστέρησε το όλο θέμα . Επειδή είχε τελειώσει η προθεσμία της εκτέλεσης του παραπάνω προγράμματος , ο δήμος Καλαμάτας , ζήτησε παράταση προκειμένου να ξεκινήσουν τα έργα . Ήδη από το 2002 έχουν γίνει δημοπρασίες για τα έργα των αναπλάσεων των δυο ζωνών και έχει γίνει προεργασία διαπραγματεύσεων με βρετανική εταιρία για τη υπογραφή σύμβασης εγκατάστασης του τραμ .

Έτσι , μετά την επίσημη χορήγηση της παράτασης οι διαδικασίες υλοποίησης των έργων θα ξεκινήσουν στο άμεσο μέλλον με χρονικό ορίζοντα το τέλος του 2005 . Το έργο αυτό θα χρηματοδοτηθεί 85% από το χρηματοδοτικό μηχανισμό ΕΖΕΣ και το 15% από την ελληνική κυβέρνηση .

9.1.2 ΠΡΟΓΡΑΜΜΑ LIFE '98

Η πολιτική και το νομοθετικό πλαίσιο της ΕΕ , η εθνική νομοθεσία και οι τοπικές συνθήκες , κυρίως στις τουριστικές και ευαίσθητες παράκτιες περιοχές , όπως η Καλαμάτα και οι περισσότερες μεσογειακές πόλεις , θέτουν υψηλά πρότυπα για τη διαχείριση των αποβλήτων απαιτώντας υψηλά ποσοστά ανακύκλωσης και συνολική προστασία του περιβάλλοντος . Οι τοπικές αρχές , οι οποίες βάσει του ελληνικού νόμου είναι αρμόδιες για τη διαχείριση των αποβλήτων , αντιμετωπίζουν συχνά σοβαρές δυσκολίες στη προσπάθειά τους να προσαρμοστούν στις νέες , βιώσιμες πρακτικές διαχείρισης των αποβλήτων . Η διαπεριφερειακή συνεργασία μεταξύ διαφορετικών Ευρωπαϊκών Τοπικών Αρχών με διαφορετικές εμπειρίες , τεχνολογίες και πρακτικές συμβάλει σημαντικά στη χάραξη πολιτικής καθώς και στη βελτιστοποίηση της μεθοδολογίας και της τεχνολογίας για την αντιμετώπιση των περιβαλλοντικών προβλημάτων .

Ο γενικός σκοπός του προγράμματος ήταν η ανάπτυξη ενός ολοκληρωμένου συστήματος διαχείρισης αποβλήτων , προσαρμοσμένο στις κοινωνικές , οικονομικές και κλιματολογικές συνθήκες της περιοχής της Μεσογείου και ειδικότερα της Καλαμάτας . Ο σχεδιασμός και η ανάπτυξη του συστήματος βασίστηκαν στην ανάλυση , αξιολόγηση και πειραματική εφαρμογή διαφορετικών μεθοδολογιών συλλογής και διαχείρισης των αποβλήτων εξετάζοντας τόσο τα Α.Σ.Α. , τα οποία παράγονται είτε από τα νοικοκυριά είτε από τις ΜΜ.Ε .

Το πρόγραμμα οργανώθηκε από το δήμο Καλαμάτας στην Ελλάδα σε συνεργασία με την περιφέρεια Aurgich της Γερμανίας , η οποία ενέργησε ως σύμβουλος για τη μεταφορά της γερμανικής τεχνογνωσίας

σε θέματα διαχείρισης και ανακύκλωσης των αποβλήτων στους Έλληνες εταίρους .

Το πρόγραμμα εξέτασε το πλήρες φάσμα των κυρίων ρευμάτων αποβλήτων που παρήχθησαν στο δήμο Καλαμάτας και τη δυνατότητα διαλογής στη πηγή , επεξεργασίας και ανακύκλωσης : οικιακά απόβλητα και κλάσματά τους (οργανικά , χαρτί , μέταλλα , γυαλί , πλαστικά και απόβλητα συσκευασίας γενικά) , απορρίμματα κήπου , ογκώδη απόβλητα (στρώματα , ελαστικά κτλ.) , απόβλητα από κατασκευές και κατεδαφίσεις , ζωικά απόβλητα από τα σφαγεία , μπαταρίες , χρώματα και άλλα επικίνδυνα οικιακά απόβλητα . Για συγκεκριμένα ρεύματα αποβλήτων πραγματοποιήθηκαν πιλοτικά προγράμματα διαλογής στη πηγή και ανάκτησης των συστατικών τους και εξετάστηκαν τα καταλληλότερα μέσα προσωρινής αποθήκευσης και συλλογής όπως , διάφοροι τύποι δοχείων , σακουλών κτλ. Αυτό ήταν με λίγα λόγια το νέο ολοκληρωμένο σύστημα διαχείρισης των αποβλήτων .

Το σημαντικότερο όφελος που προέκυψε από το πρόγραμμα αυτό ήταν η αύξηση της ευαισθητοποίησης όλων των τοπικών συνεργατών του δήμου Καλαμάτας , όχι μόνο των πολιτών αλλά και των πολιτικών ηγετών και του επιστημονικού και τεχνικού προσωπικού του δήμου . Η δημόσια ευαισθητοποίηση και η αλλαγή της νοοτροπίας που παρατηρήθηκαν στο δήμο Καλαμάτας από την υλοποίηση του προγράμματος , μαζί με την εμπειρία που αποκτήθηκε από τα πιλοτικά έργα αποτελεί εγγύηση για τη συνέχιση των προσπαθειών και την ανάπτυξη ενός κατάλληλου συστήματος διαχείρισης των αποβλήτων , το οποίο θα δίδει έμφαση στην επεξεργασία για επαναχρησιμοποίηση και ανακύκλωση .

Μετά από τη σύντομη αναφορά μας στα δύο αυτά σημαντικά προγράμματα , πραγματοποιείται η περιγραφή των τεχνικών προγραμμάτων για τα οικονομικά έτη 1999 – 2000 .

9.2 ΠΕΡΙΓΡΑΦΗ ΤΟΥ ΤΕΧΝΙΚΟΥ ΠΡΟΓΡΑΜΜΑΤΟΣ ΤΟΥ ΔΗΜΟΥ ΚΑΛΑΜΑΤΑΣ ΓΙΑ ΤΟ ΟΙΚΟΝΟΜΙΚΟ ΕΤΟΣ 1999

Αρκετά νέα , μερικά συνεχιζόμενα έργα και η αποπληρωμή υποχρεώσεων συνθέτουν το τεχνικό πρόγραμμα του δήμου Καλαμάτας για το οικονομικό έτος 1999 , ύψους περίπου 10.007.051 ευρώ . Ειδικότερα έχει ως εξής :

ΥΠΗΡΕΣΙΕΣ

Για την *υπηρεσία καθαριότητας* προβλέφθηκαν 1.896.708 ευρώ που αφορούν στην προμήθεια εξοπλισμού , μηχανημάτων , εργαλείων κ.λ.π. (από δημοτικούς πόρους) , 601.614 ευρώ για τις δαπάνες λειτουργίας της μονάδας λιπασματοποίησης , απομάκρυνσης των παραγόμενων σε αυτήν υλικών και άλλων εργασιών (από δημοτικούς πόρους , αποθεματικό και ΥΠΕΧΩΔΕ) και 566.397 ευρώ ως δαπάνες λειτουργίας σκουπιδότοπου και κατασκευή Χ.Υ.Τ.Α. (από δημοτικούς πόρους) . Επίσης , προβλέφθηκε και το ποσό 498.322 για την υλοποίηση του προγράμματος LIFE '98 (από το πρόγραμμα , δημοτικούς πόρους και συμμετοχή της Γερμανίας) .

Όσον αφορά την *υπηρεσία των αφοδευτηρίων* για την επισκευή και συντήρηση είχαν προβλεφθεί 74.834 ευρώ (από δημοτικούς πόρους) .

Για την *υπηρεσία ηλεκτροφωτισμού* όλοι οι πόροι προήλθαν από δημοτικούς πόρους και αφορούσαν την επισκευή , συντήρηση και επέκταση του δημοτικού φωτισμού αλλά και τη προμήθεια διάφορων εργαλείων με 281.731 ευρώ .

Για την *υπηρεσία κήπων και δεντροστοιχιών* που αφορούσε τη συμπλήρωση και τη συντήρηση χώρων πρασίνου και του περιβάλλοντος χώρου σχολείων , καθώς και διάφορες απαραίτητες προμήθειες είχε προβλεφθεί το συνολικό ποσό των 557.593 ευρώ .

Για την *υπηρεσία της οδοποιίας* για ασφαλτοστρώσεις στη Καλαμάτα και για τα πεδινά δημοτικά διαμερίσματα είχαν προβλεφθεί 315.219 ευρώ (από ΕΑΠΤΑ ΙΙ και ΣΑΤΑ) και επίσης , για την κατασκευή οδών και μικρών τεχνικών έργων καθώς για τη διαμόρφωση κοινόχρηστων χώρων είχαν προβλεφθεί 440.205 ευρώ (από ΣΑΤΑ) .

ΔΗΜΟΤΙΚΑ ΔΙΑΜΕΡΙΣΜΑΤΑ

Σε ότι σχετίζεται με τα δημοτικά διαμερίσματα , η πρόταση πρόβλεπε :

Αλαγονία , σύνολο διάθεσης 57.226 ευρώ που αφορούσαν τα εξής έργα :

- ✓ διάνοιξη δρόμων (νέο έργο)
- ✓ βελτίωση βοσκοτόπων (νέο έργο)
- ✓ συντήρηση αρδευτικών αυλακιών (νέο έργο)
- ✓ επεκτάσεις δημοτικού φωτισμού (νέο έργο)

Αρτεμισία, σύνολο διάθεσης 44.460 ευρώ που αφορούσαν τα εξής έργα :

- ✓ αποπληρωμή υποχρεώσεων
- ✓ κατασκευή γηπέδων μπάσκετ και βόλεϊ (νέο έργο)
- ✓ βελτίωση βοσκοτόπων (νέο έργο)

Ασπρόχωμα , σύνολο διάθεσης 72.208 ευρώ που αφορούσαν τις εξής αποπληρωμές :

- ✓ αντικατάσταση δικτύου ύδρευσης (νέο έργο)
- ✓ κατασκευή γηπέδων μπάσκετ και βόλεϊ (νέο έργο)
- ✓ αποπεράτωση νηπιαγωγείου (αποπληρωμή)

Αντικάλαιμος , σύνολο διάθεσης 32.281 ευρώ που αφορούσαν τα εξής έργα :

- ✓ κατασκευή οχετών ομβρίων υδάτων (νέο έργο)
- ✓ κατασκευή γηπέδου μπάσκετ (νέο έργο)

Βέργα , σύνολο διάθεσης 20.953 ευρώ που αφορούσαν τα εξής έργα :

- ✓ κατασκευή τοίχων αντιστήριξης (νέο έργο)
- ✓ αποπληρωμή γεωτεχνικής μελέτης ολισθήσεων κοινοτικού δρόμου
- ✓ διανοίξεις αγροτικών δρόμων (νέο έργο)

Ελαιοχώριο , σύνολο διάθεσης 19.704 ευρώ που αφορούσαν τα εξής έργα :

- ✓ αποπληρωμή αντικατάστασης αγωγού ύδρευσης
- ✓ κατασκευή δικτύου άρδευσης (συνεχιζόμενο έργο)
- ✓ κατασκευή δρόμου από τα Αλώνια στα Περιβολάκια (νέο έργο)
- ✓ διαμόρφωση – ανάπλαση πλατεία Ν. Πολίτη (νέο έργο)

Καρβέλι, σύνολο διάθεσης 5.796 ευρώ που αφορούσαν τα εξής έργα :

- ✓ αποπληρωμή των υποχρεώσεων του έργου «τοποθέτηση σωλήνων και συνδέσμων»
- ✓ διανοίξεις – τσιμεντοστρώσεις - βελτιώσεις δρόμων (νέο έργο)

Λαδά, σύνολο διάθεσης 30.127 ευρώ που αφορούσαν την κατασκευή γηπέδων καλαθοσφαίρισης και πετοσφαίρισης . (νέο έργο)

Λείκα, σύνολο διάθεσης 5.030 ευρώ που αφορούσαν τα εξής έργα :

- ✓ κατασκευή αγροτικών δρόμων (νέο έργο)
- ✓ αποπληρωμή υποχρεώσεων για παραχθείσες εργασίες και προμήθειες διαφόρων υλικών
- ✓ αποπεράτωση βιβλιοθήκης (συνεχιζόμενο έργο)

Νέδουσα, σύνολο διάθεσης 10.373 ευρώ που αφορούσαν την ανάπλαση και τη διαμόρφωση πλατείας και λοιπών κοινόχρηστων χώρων (νέο έργο) .

Πηγές, σύνολο διάθεσης 22.303 ευρώ που αφορούσαν τα εξής έργα :

- ✓ δημιουργία αθλητικού κέντρου (συνεχιζόμενο έργο)
- ✓ κατασκευή τάφρων και τσιμεντόστρωση (νέο έργο)

Σπεργογεία, σύνολο διάθεσης 124.724 ευρώ που αφορούσαν τα εξής έργα :

- ✓ αγροτική οδοποιία (νέο έργο)
- ✓ κατασκευή θέρμανσης και αντικατάσταση παραθύρων – θυρών στο δημοτικό σχολείο (νέο έργο)
- ✓ προμήθεια πυροσβεστήρων
- ✓ κατασκευή δεξαμενής άρδευσης (συνεχιζόμενο έργο)

ΚΑΤΑΣΚΕΥΕΣ

Ικανοποιητικά είναι τα ποσά που είχαν προβλεφθεί και είχαν δοθεί για την αποπληρωμή υποχρεώσεων που αφορούσαν έργα σχεδίου πόλης , Δυτική (τμήμα περιφερειακού δρόμου και δευτερευόντων) και Βόρεια Γειτονιά με 586.940 ευρώ , ενώ είχαν τεθεί σε εφαρμογή έργα του σχεδίου πόλης στην Ανατολική Γειτονιά με 29.347 ευρώ .

Σημαντικές είναι και οι παρεμβάσεις στις κατασκευές . Μεταξύ άλλων , είχε προβλεφθεί :

- βελτίωση των εγκαταστάσεων του Εθνικού Σταδίου με ποσό 134.996 ευρώ (νέο έργο)
- επισκευή διατηρητέου κτιρίου «Κορφιωτάκη» με ποσό 376.844 ευρώ (συνεχιζόμενο έργο)
- επισκευή διατηρητέου κτιρίου «Κλειδώνα-Φιτσάλου» με ποσό 206.403 ευρώ (συνεχιζόμενο έργο)
- επισκευή διατηρητέου κτιρίου «Βογοπούλου Πλεμματιά» με ποσό 323.110 ευρώ (συνεχιζόμενο έργο) και τέλος ,
- κατασκευή κτιρίου Φοιτητικής Εστίας με το σημαντικό ποσό 1.159.207 ευρώ (συνεχιζόμενο έργο) .

Όσον αφορά τις δαπάνες κατασκευής , επέκτασης και συμπλήρωσης λοιπών - πλην κτιρίων - έργων , το σημαντικότερο ποσό ήταν του προγράμματος LIFE '98 με 212.182 ευρώ , που αφορούσε την επεξεργασία αποβλήτων των ελαιουργείων .

Επίσης , όσον αφορά για τις μελέτες και έρευνες , το σημαντικότερο ποσό είναι του προγράμματος ΕΖΕΣ με ποσό 159.079 ευρώ , που αφορούσαν την αμοιβή μελέτης ανάπλασης του τραμ (νέο έργο) , καθώς και την αμοιβή μελέτης ανάπλασης της Κεντρικής Ζώνης της Καλαμάτας (συνεχιζόμενο έργο) .

ΔΙΕΚΔΙΚΟΥΜΕΝΕΣ ΠΙΣΤΩΣΕΙΣ

Κανένα ενδιαφέρον δεν παρουσιάζει το ποσό των 88.041 ευρώ , που αφορά την μόνη διεκδικούμενη πίστωση , για την επισκευή του διατηρητέου «Βογοπούλου-Πλεμματιά» από το δήμο Καλαμάτας , πράγμα που δείχνει την αδιαφορία του , για την διεκδίκηση των απαιτούμενων πόρων στην ανάπλαση και ανάπτυξη του τόπου της Καλαμάτας .

9.3 ΠΕΡΙΓΡΑΦΗ ΤΟΥ ΤΕΧΝΙΚΟΥ ΠΡΟΓΡΑΜΜΑΤΟΣ ΤΟΥ ΔΗΜΟΥ ΚΑΛΑΜΑΤΑΣ ΓΙΑ ΤΟ ΟΙΚΟΝΟΜΙΚΟ ΕΤΟΣ 2000

Πολλά νέα , μερικά συνεχιζόμενα έργα και η αποπληρωμή υποχρεώσεων συνθέτουν το τεχνικό πρόγραμμα του δήμου Καλαμάτας για το οικονομικό έτος 2000 , ύψους περίπου 20.016.920 ευρώ (τα διπλάσια σχεδόν σε σχέση με το οικονομικό έτος 1999) . Ειδικότερα έχει ως εξής :

ΥΠΗΡΕΣΙΕΣ

Για την *υπηρεσία καθαριότητας* προβλέφθηκαν 132.061 ευρώ που αφορούν στην προμήθεια κεφαλαιουχικού εξοπλισμού , εργαλείων και μέσων οργάνωσης συνεργείων του δήμου (από δημοτικούς πόρους) , 1.008.070 ευρώ για τις δαπάνες λειτουργίας της μονάδας λιπασματοποίησης και απομάκρυνσης των παραγόμενων σε αυτήν υλικών και άλλων εργασιών (από δημοτικούς πόρους) και 589.875 ευρώ ως δαπάνες για το καθαρισμό ελεύθερων χώρων και ακτών και κατασκευή Χ.Υ.Τ.Α. (από δημοτικούς πόρους) . Επίσης , προβλέφθηκε και το ποσό 498.322 για την υλοποίηση του προγράμματος LIFE '98 (από το πρόγραμμα , από δημοτικούς πόρους και συμμετοχή της Γερμανίας) .

Όσον αφορά την *υπηρεσία των αποδευτηρίων* για την επισκευή και συντήρηση είχαν προβλεφθεί 74.834 ευρώ (από δημοτικούς πόρους) .

Για την *υπηρεσία ηλεκτροφωτισμού* όλοι οι πόροι προήλθαν από δημοτικούς πόρους και αφορούσαν την επισκευή , συντήρηση και επέκταση του δημοτικού φωτισμού αλλά και τη προμήθεια διάφορων εργαλείων με 381.875 ευρώ .

Για την *υπηρεσία κήπων και δεντροστοιχιών* που αφορούσε τη συμπλήρωση και τη συντήρηση χώρων πρασίνου και του περιβάλλοντος χώρου σχολείων , καθώς και διάφορες απαραίτητες προμήθειες είχε προβλεφθεί το συνολικό ποσό των 572.267 ευρώ .

Για την *υπηρεσία της οδοποιίας* για ασφαλτοστρώσεις δημοτικών οδών και για την επισκευή και συντήρηση της κυκλοφοριακής σήμανσης είχαν προβλεφθεί 303.741 ευρώ (ΣΑΤΑ και ΕΠΤΑ) και επίσης , για την κατασκευή οδών και μικρών τεχνικών έργων καθώς για τη διαμόρφωση κοινόχρηστων χώρων είχαν προβλεφθεί 490.095 ευρώ (από ΣΑΤΑ και δημοτικούς πόρους) .

ΔΗΜΟΤΙΚΑ ΔΙΑΜΕΡΙΣΜΑΤΑ

Σε ότι σχετίζεται με τα δημοτικά διαμερίσματα , η πρόταση πρόβλεπε :

Αλαγονία , σύνολο διάθεσης **100.953** ευρώ που αφορούσαν τα εξής έργα :

- ✓ διάνοιξη δρόμων (νέο έργο)
- ✓ βελτίωση βοσκοτόπων (νέο έργο)
- ✓ συντήρηση αρδευτικών αυλακιών (νέο έργο)
- ✓ κατασκευή γέφυρας (νέο έργο)
- ✓ αγορά οικοπέδου για διαμόρφωση πλατείας (νέο έργο)
- ✓ επισκευή και συντήρηση δημοτικού καταστήματος (νέο έργο)

Αρτεμισία, σύνολο διάθεσης **155.979** ευρώ που αφορούσαν τα εξής έργα :

- ✓ αγροτική οδοποιία (νέο έργο)
- ✓ αποπεράτωση γηπέδου μπάσκετ (συνεχιζόμενο έργο)
- ✓ βελτίωση βοσκοτόπων (νέο έργο)
- ✓ ανάπλαση δρόμου προς Υπαπαντή (νέο έργο)
- ✓ ανάπλαση πάρκου πλατείας (νέο έργο)
- ✓ επισκευή δημοτικού σχολείου (νέο έργο)

Ασπρόγωμα , σύνολο διάθεσης **142.509** ευρώ που αφορούσαν τις εξής αποπληρωμές :

- ✓ διαμόρφωση παιδικής χαράς (νέο έργο)
- ✓ αποπεράτωση γηπέδου (συνεχιζόμενο έργο)
- ✓ αγροτική οδοποιία (νέο έργο)
- ✓ ανάπλαση πλατείας (νέο έργο)
- ✓ βελτίωση οδού από εθνική οδό έως βιολογικό καθαρισμό (νέο έργο)

Αντικάλαμος , σύνολο διάθεσης **119.765** ευρώ που αφορούσαν τα εξής έργα :

- ✓ κατασκευή οχετών ομβρίων υδάτων (νέο έργο)
- ✓ αποπεράτωση γηπέδου μπάσκετ (συνεχιζόμενο έργο)
- ✓ αγροτική οδοποιία (νέο έργο)

- ✓ κατασκευή πεζοδρομίων στο ΤΕΙ Καλαμάτας (νέο έργο)
- ✓ επέκταση δημοτικού φωτισμού (νέο έργο)
- ✓ κατασκευή γηπέδου ποδοσφαίρου (νέο έργο)

Βέργα , σύνολο διάθεσης 274.806 ευρώ που αφορούσαν τα εξής έργα :

- ✓ κατασκευή τοίχων αντιστήριξης (νέο έργο)
- ✓ αμοιβή προμελέτης απαραίτητων έργων για την αντιμετώπιση φαινομένων κατολίσθησης δρόμου προς Βέργα (νέο έργο)
- ✓ διανοίξεις αγροτικών δρόμων (νέο έργο)
- ✓ βελτίωση και εξοπλισμός βοσκοτόπων (νέο έργο)
- ✓ ανάπλαση αλσουλίου (νέο έργο)
- ✓ αποπληρωμή υποχρεώσεων για την αποκατάσταση καθιζήσεων
- ✓ βελτίωση οδοποιίας (νέο έργο)
- ✓ εργασίες αντιμετώπισης φαινομένου κατολίσθησης δρόμου προς Βέργα (νέο έργο)

Ελαιχώριο , σύνολο διάθεσης 26.978 ευρώ που αφορούσαν τα εξής έργα :

- ✓ κατασκευή δικτύου άρδευσης (συνεχιζόμενο έργο)
- ✓ κατασκευή δρόμου από τα Αλώνια στα Περιβολάκια (νέο έργο)
- ✓ βελτίωση βοσκοτόπων (νέο έργο)
- ✓ τσιμεντόστρωση δρόμων (νέο έργο)
- ✓ βελτίωση αγροτικής οδοποιίας (νέο έργο)

Λαδά , σύνολο διάθεσης 64.281 ευρώ που αφορούσαν τα εξής έργα :

- ✓ κατασκευή γηπέδου καλαθοσφαίρισης και πετοσφαίρισης (νέο έργο)
- ✓ τσιμεντόστρωση τμημάτων δρόμων (νέο έργο)
- ✓ ηλεκτροφωτισμός γηπέδου (νέο έργο)
- ✓ αγροτική οδοποιία (νέο έργο)
- ✓ τσιμεντοστρώσεις κοινοτικού δρόμου (νέο έργο)
- ✓ βελτίωση βοσκοτόπων (νέο έργο)

Λέϊκα , σύνολο διάθεσης 130.829 ευρώ που αφορούσαν τα εξής έργα :

- ✓ κατασκευή αγροτικών δρόμων (νέο έργο)
- ✓ αποπληρωμή υποχρεώσεων για παραχθείσες εργασίες και προμήθειες διαφόρων υλικών

- ✓ αποπεράτωση βιβλιοθήκης (*συνεχιζόμενο έργο*)
- ✓ κατασκευή γηπέδου ποδοσφαίρου (*νέο έργο*)
- ✓ αποπληρωμή υποχρεώσεων για την αποπεράτωση της γέφυρας
- ✓ τσιμεντοστρώσεις διαφόρων οδών (*νέο έργο*)
- ✓ κατασκευή τοίχου αντιστήριξης (*νέο έργο*)

Μικρή Μαντίνεια , σύνολο διάθεσης 52.824 ευρώ που αφορούσαν τα εξής έργα :

- ✓ διαμόρφωση προαυλίου σχολείου (*νέο έργο*)
- ✓ τσιμεντοστρώσεις και ασφαλτοστρώσεις δρόμων (*νέο έργο*)
- ✓ κατασκευή κεραμοσκεπής στο δημοτικό κατάστημα (*νέο έργο*)
- ✓ αγροτική οδοποιία (*νέο έργο*)

Νέδουσα , σύνολο διάθεσης 113.573 ευρώ που αφορούσαν τα εξής έργα:

- ✓ βελτίωση και εξοπλισμός βοσκοτόπων (*νέο έργο*)
- ✓ συντήρηση και διάνοιξη δρόμων (*νέο έργο*)
- ✓ καθαρισμός δρόμων (*νέο έργο*)
- ✓ κατασκευή γηπέδου ποδοσφαίρου (*νέο έργο*)
- ✓ βελτιώσεις αγροτικής οδοποιίας και τσιμεντοστρώσεις (*νέο έργο*)
- ✓ ύδρευση πρώην κοινότητας Νέδουσας (*νέο έργο*)

Πηγές , σύνολο διάθεσης 141.159 ευρώ που αφορούσαν τα εξής έργα :

- ✓ βελτίωση βοσκοτόπων (*νέο έργο*)
- ✓ κατασκευή σωληνωτών οχετών και βελτίωση οδοποιία (*νέο έργο*)
- ✓ τσιμεντοστρώσεις δρόμων (*νέο έργο*)
- ✓ συντήρηση σχολείου (*νέο έργο*)
- ✓ ανάπλαση πλατείας (*νέο έργο*)
- ✓ δημιουργία αθλητικού κέντρου (*συνεχιζόμενο έργο*)

Σπερχογεία , σύνολο διάθεσης 144.827 ευρώ που αφορούσαν τα εξής έργα :

- ✓ αγροτική οδοποιία (*νέο έργο*)
- ✓ τσιμεντοστρώσεις δρόμων (*νέο έργο*)
- ✓ αποπληρωμή μελέτης κεντρικού συλλεκτήρα ομβρίων του νοσοκομείου

- ✓ ανάπλαση χώρου γύρω από το γήπεδο και διάνοιξη δρόμου (*νέο έργο*)
- ✓ κατασκευή δεξαμενής άρδευσης (*συνεχιζόμενο έργο*)
- ✓ κάλυψη ρέματος βορείως του νοσοκομείου (*νέο έργο*)

ΚΑΤΑΣΚΕΥΕΣ

Τα ποσά που είχαν προβλεφθεί και είχαν δοθεί για την αποπληρωμή υποχρεώσεων που αφορούσαν έργα σχεδίου πόλης είναι τα εξής : Δυτική Γειτονιά με 76.774 ευρώ και Βόρεια Γειτονιά με 102.714 ευρώ , ενώ είχαν τεθεί σε εφαρμογή έργα του σχεδίου πόλης σε Ανατολική Γειτονιά με 264.123 ευρώ .

Πιο σημαντικές είναι οι παρεμβάσεις στις κατασκευές . Μεταξύ άλλων , είχε προβλεφθεί :

- κατασκευή αθλητικού κέντρου δυτικής παραλίας με 278.796 ευρώ (*νέο έργο*)
- ανακατασκευή διατηρητέου κτιρίου «Κορφιοτάκη» με ποσό 330.840 ευρώ (*συνεχιζόμενο έργο*)
- έργα υποδομής στο σκοπευτήριο Καλαμάτας με ποσό 161.408 ευρώ (*νέο έργο*)
- έργα βελτίωσης εγκαταστάσεων του Εθνικού Σταδίου με ποσό 134.996 ευρώ (*συνεχιζόμενο έργο*)
- αποπεράτωση κτιρίου πρώην διοικητηρίου Στρατοπέδου για τη στέγαση του υπό ίδρυση πανεπιστημίου με ποσό 205.429 ευρώ (*συνεχιζόμενο έργο*)
- διαμόρφωση και εξοπλισμός της πλατείας «Φραγκόλιμνας» με ποσό 176.082 ευρώ (*νέο έργο*)
- κατασκευή Μεγάρου Χορού με το σημαντικό ποσό των 586.940 ευρώ (*νέο έργο*) και τέλος ,
- κατασκευή κτιρίου Φοιτητικής Εστίας με το σημαντικό ποσό των 880.410 ευρώ (*συνεχιζόμενο έργο*) .

Όσον αφορά για τις δαπάνες κατασκευής , επέκτασης και συμπλήρωσης λοιπών πλην κτιρίων έργων , το σημαντικότερο ποσό είναι του προγράμματος ΕΖΕΣ με 2.641.232 ευρώ , που αφορούσαν πολεοδομικές εργασίες στο κέντρο της πόλης (*νέο έργο*) , πολεοδομικές εργασίες ανατολικής και δυτικής παραλιακής ζώνης (*νέο έργο*) καθώς και προμήθεια τροχαίου υλικού .

ΔΙΕΚΔΙΚΟΥΜΕΝΕΣ ΠΙΣΤΩΣΕΙΣ

Ενδιαφέρον παρουσιάζει το ποσό 5.781.364 ευρώ που αφορά τις διεκδικούμενες πιστώσεις .

Ειδικότερα αυτές ήταν οι εξής :

- ✍ για την αποπεράτωση γηπέδου μπάσκετ στο Δ.Δ. Αρτεμισίας 29.347 ευρώ από Γ.Γ.Α
- ✍ για την αποπεράτωση γηπέδου μπάσκετ στο Δ.Δ. Ασπροχώματος 14.673 ευρώ από Γ.Γ.Α
- ✍ κατασκευή γηπέδου ποδοσφαίρου στο Δ.Δ. Αντικαλάμου 11.738 ευρώ από Γ.Γ.Α
- ✍ αποπεράτωση γηπέδου μπάσκετ στο Δ.Δ. Αντικαλάμου 8.804 ευρώ από Γ.Γ.Α
- ✍ κατασκευή γηπέδου καλαθοσφαίρισης και πετοσφαίρισης στο Δ.Δ. Λαδά 14.673 ευρώ από Γ.Γ.Α.
- ✍ κατασκευή γηπέδου ποδοσφαίρου στη θέση Βαρθάλαινα στο Δ.Δ. Μικρής Μαντίνειας 29.347 ευρώ από Γ.Γ.Α.
- ✍ ανάπλαση χώρου γύρω από το γήπεδο και διάνοιξη δρόμου στο Δ.Δ. Σπερχογείας 29.347 ευρώ από Γ.Γ.Α
- ✍ σύνολο διεκδικούμενων ποσών από το πρόγραμμα NATURA , 581.071 ευρώ
- ✍ επισκευή και συντήρηση σχολικών κτιρίων και περιβάλλοντα χώρου από τον Ο.Σ.Κ , 293.470 ευρώ
- ✍ κατασκευή περιφράξεων νηπιαγωγείων από τον Ο.Σ.Κ , 14.673 ευρώ
- ✍ χρωματισμοί σχολικών αιθουσών από τον Ο.Σ.Κ , 29.347 ευρώ
- ✍ ολοκλήρωση μόνωσης πολυκλαδικού λυκείου από τον Ο.Σ.Κ , 73.367 ευρώ
- ✍ συντήρηση μονώσεων – στεγανώσεων από τον Ο.Σ.Κ , 58.694 ευρώ
- ✍ τοποθέτηση οροφής στο 18^ο δημοτικό σχολείο από τον Ο.Σ.Κ , 29.347 ευρώ
- ✍ αποπεράτωση κτιρίου πρώην διοικητηρίου Στρατοπέδου για την στέγαση του υπό ίδρυση πανεπιστημίου από το ΥΠ.Ε.Π.Θ. , 205.429 ευρώ
- ✍ διεκδικούμενο σεισμοδάνειο 88.041 ευρώ για την επισκευή του διατηρητέου κτιρίου «Βογοπούλου – Πλεμματιά»
- ✍ κατασκευή μεγάρου χορού Καλαμάτας από ΥΠ.ΠΟ μέσω Γ' Κ.Π.Σ , 586.940 ευρώ
- ✍ απαλλοτριώσεις , ρυμοτομήσεις , διανοίξεις δρόμων κτλ., δάνειο από Τ.Π.Δ. , 880.410 ευρώ

- ✍ διεκδικούμενη χρηματοδότηση από το πρόγραμμα ΕΖΕΣ , 2.641.232 ευρώ
- ✍ έργα αντιμετώπισης έκτατων αναγκών από Γ.Γ.Π.Π. , 102.714 ευρώ
- ✍ αμοιβή μελέτης αναθεώρησης – επέκτασης γενικού πολεοδομικού σχεδιασμού διευρυμένου δήμου Καλαμάτας από Υ.ΠΕ.ΧΩ.ΔΕ , 58.694 ευρώ

9.4 ΣΥΜΠΕΡΑΣΜΑΤΑ

- Το συνολικό κόστος του τεχνικού προγράμματος για το οικονομικό έτος 2000 είναι μεγαλύτερο και σχεδόν διπλάσιο , 20.016.920 ευρώ , από το οικονομικό έτος 1999 , όπου το κόστος ήταν 10.007.051 .
- Οι συνολικές δαπάνες των υπηρεσιών ήταν μεγαλύτερες του οικονομικού έτους 1999 , το οποίο ποσό ανερχόταν τα 5.232.623 ευρώ , σε σχέση με το οικονομικό έτος 2000 όπου ήταν 4.051.140 ευρώ .
- Οι συνολικές δαπάνες για τα δημοτικά διαμερίσματα που αφορούσαν τις συντηρήσεις ή κατασκευές , καθώς και αποπληρωμές υποχρεώσεων από προηγούμενα οικονομικά έτη , ήταν μεγαλύτερες για το οικονομικό έτος 2000 όπου το συνολικό ποσό ήταν 1.468.483 ευρώ , ενώ το 1999 ήταν 445.185 ευρώ .
Επίσης , πρέπει να σημειώσουμε ότι το 1999 καμία δαπάνη δεν προβλέφθηκε για το δημοτικό διαμέρισμα της Μικρής Μαντίνειας ενώ το 2000 για το δημοτικό διαμέρισμα Καρβέλι .
- Οι συνολικές δαπάνες για τις κατασκευές ήταν μεγαλύτερες για το 2000 όπου το συνολικό ποσό ήταν στα 2.754.901 ευρώ από το 1999 όπου το συνολικό ποσό ήταν 2.200.560 .
- Οι διεκδικούμενες πιστώσεις για το 1999 δεν παρουσιάζουν κανένα ενδιαφέρον αφού το ποσό ανερχόταν μόνο στο ποσό των 88.041 ευρώ , ενώ το 2000 ο δήμος έδειξε μεγαλύτερη συνέπεια και ενδιαφέρον για τη διεκδίκηση χρηματοδοτήσεων , αφού το ποσό έφτασε τα 5.781.364 ευρώ . Οι πιστώσεις αυτές διεκδικήθηκαν από ΓΓΑ , NATURA , ΟΣΚ , ΥΠΕΠΘ , Γ ΚΠΣ , ΤΠΔ , ΕΖΕΣ , ΓΓΠΠ και ΥΠΕΧΩΔΕ .

ΚΕΦΑΛΑΙΟ 10

«ΕΠΙΛΟΓΟΣ»



ΚΕΦΑΛΑΙΟ 10^ο

ΕΠΙΛΟΓΟΣ

Ποιες όμως είναι οι τελευταίες εξελίξεις όσον αφορά τα οικονομικά των δήμων ;

Είναι πια φανερό το εύρος των αρμοδιοτήτων και ο αναβαθμισμένος ρόλος τον οποίο έχουν και διαδραματίζουν σήμερα οι δήμοι , με βάση το Σύνταγμα και την πολιτική της Ε.Ε. , στην τοπική ανάπτυξη και τον εθνικό σχεδιασμό , σε συνδυασμό με την απαίτηση για μεγαλύτερη διαφάνεια στη διαχείριση των οικονομικών των ΟΤΑ και την ανάγκη ύπαρξης αξιόπιστης οικονομικής πληροφόρησης .

Ήδη δημιουργείται νέος κώδικας για τη Τοπική Αυτοδιοίκηση με τη συνεργασία κυβέρνησης και ΚΕΔΚΕ , ο οποίος θα ανταποκρίνεται στις ανάγκες των δήμων και αναμένεται να κατατεθεί στη Βουλή το φθινόπωρο του 2003 προς ψήφιση . Ο νέος κώδικας έχει ως στόχο την αναμόρφωση της εσωτερικής δομής των δήμων με την αναβάθμιση του δημοτικού συμβουλίου , της δημορχιακής επιτροπής και την καθιέρωση της εσωδημοτικής δημοκρατίας ώστε να αντιμετωπίζονται αποτελεσματικότερα ειδικές περιστάσεις και διαφορετικές ανάγκες , καταργώντας το δημορχοκεντρικό σύστημα που ισχύει μέχρι σήμερα .

Όσον αφορά ιδιαίτερα τα οικονομικά , άλλη μια νέα καινοτομία του νέου κώδικα θα είναι ο υποχρεωτικός έλεγχος των οικονομικών των ΟΤΑ , τόσο ο προληπτικός όσο και ο κατασταλτικός . Αυτή η αλλαγή έχει ως στόχο τη διαφάνεια - ως θεμελιώδη αρχή λειτουργίας των οικονομικών υπηρεσιών των δήμων - αλλά και τη πρόληψη από σπατάλες και κακοδιαχείριση .

Τέλος , αξίζει να αναφερθούμε ότι με έγγραφο που ήδη έχει αποσταλεί στους δημάρχους από κάθε Περιφέρεια , η λειτουργία των οικονομικών υπηρεσιών στους δήμους όσο και η εφαρμογή του διπλογραφικού λογιστικού συστήματος έχει καταληκτική ημερομηνία για την εξυπηρέτηση των ΟΤΑ άνω των 5.000 κατοίκων , την 31/12/2003 . Μετά τη λήξη του έτους η Περιφέρεια θα βρεθεί σε πολύ δύσκολη θέση προκειμένου να χρηματοδοτήσει και πολύ περισσότερο , να επιχορηγήσει τους δήμους , καθώς θα ζητούνται λογιστικά στοιχεία . Προκειμένου όμως να επιταχυνθούν οι ρυθμοί εφαρμογής του διπλογραφικού συστήματος είναι απαραίτητη η αποτελεσματικότερη συμβολή όλων των συντελεστών , τόσο των αιρετών και υπηρεσιακών αρχών των δήμων , όσο και εξωτερικών συνεργατών .

Ήδη από τα παραπάνω φαίνεται καθαρά , η πρωτοβουλία της Κ.Δ. να βοηθήσει στην οικονομική ανάταξη των ΟΤΑ . Οι λόγοι που την οδηγούν σε αυτό είναι οι εξής :

- η Τ.Α. πρέπει να βελτιώσει τις ήδη υπάρχουσες αρμοδιότητες και συγχρόνως να αποκτήσει νέες
- τα τελευταία χρόνια εμφανίστηκαν νέες ομάδες πληθυσμού , π.χ. μετανάστες , όπου οι δήμοι πρέπει να έχουν τους απαραίτητους πόρους για τη προώθηση νέων δημοτικών υπηρεσιών , π.χ. κέντρο εκμάθησης γλώσσας και επιμόρφωσης των μεταναστών
- αύξηση των απαιτήσεων των πολιτών ως προς τις παρεχόμενες υπηρεσίες ενός δήμου

Για να γίνουν όμως όλα τα παραπάνω πραγματικότητα , είναι σίγουρο μεν ότι χρειάζονται οι απαραίτητοι πόροι αλλά από την άλλη πρέπει να αντιμετωπιστούν τα εξής :

- ✓ στελέχωση των υπηρεσιών με εξειδικευμένο προσωπικό
- ✓ εφαρμογή του διπλογραφικού συστήματος
- ✓ σωστός επιμερισμός και ορθολογική χρήση των τοπικών δημοσίων πόρων και χρηματοδοτήσεων .

Μη ξεχνάμε όμως το πιο σημαντικό . Πέρα από τα όποια πολιτικά , οικονομικά και θεσμικά προβλήματα που υπάρχουν θα πρέπει , Κ.Δ. και Τ.Α. να έχουν ένα στόχο : την κατά το δυνατόν μεγαλύτερη μεταξύ τους ειλικρινής συνεργασία και εμπιστοσύνη για την βελτίωση της ποιότητας των παρεχόμενων υπηρεσιών στον απλό άνθρωπο , που αποτελεί την πεμπτούσια της σύγχρονης δημοκρατικής αντίληψης .

ΒΙΒΛΙΟΓΡΑΦΙΑ

- ☞ Αγγελίδης Ιωάννης , Σημειώσεις στη Λογιστική των ΟΤΑ , Καλαμάτα
- ☞ Γεωργακόπουλος Θ., Λιανός Θ. , Μπένος Θ. , Τσεκούρας Γ. , Χατζηπροκοπίου Μ. , Χρήστου Γ. (1998) , Εισαγωγή στην Πολιτική Οικονομία , Αθήνα , εκδόσεις Ευγ. Μπένου
- ☞ Γεωργακόπουλος Θ. (1997) , Εισαγωγή στη Δημόσια Οικονομική , Αθήνα , εκδόσεις Ευγ. Μπένου
- ☞ Δήμος Καλαμάτας , έντυπα απολογισμών Δήμου Καλαμάτας οικονομικών ετών 1999-2000
- ☞ Δήμος Καλαμάτας , έντυπα εισηγητικών εκθέσεων Δήμου Καλαμάτας οικονομικών ετών 1999-2000
- ☞ Δήμος Καλαμάτας , έντυπα προϋπολογισμών Δήμου Καλαμάτας οικονομικών ετών 1999-2000
- ☞ Δήμος Καλαμάτας , έντυπα τεχνικών προγραμμάτων Δήμου Καλαμάτας οικονομικών ετών 1999-2000
- ☞ Καραγιλάνης Στέλιος (2001) , Σημειώσεις στο μάθημα Λογιστική των ΟΤΑ , Καλαμάτα
- ☞ ΚΕΔΚΕ (2001) , Επιθεώρηση Τ.Α. , τεύχος 97 , Αθήνα
- ☞ Κόντης Γ. Θεμιστοκλής (1988) , Εισαγωγή στη Δημόσια Διοίκηση , Αθήνα , εκδόσεις Σύγχρονη Εκδοτική
- ☞ Κώδικας Δήμων και Κοινοτήτων , Καλαμάτα , 2002
- ☞ Μάνου-Πανταζοπούλου Ευθυμία (1999) , Στοιχεία Διοικητικού Δικαίου , Αθήνα , εκδόσεις Έλλην
- ☞ ΤΕΔΚ (1998) , Δήμος Καλαμάτας : Προφίλ Νέου ΟΤΑ , Καλαμάτα
- ☞ ΤΕΔΚ (2000) , Η ταυτότητα των νέων δήμων , Καλαμάτα
- ☞ ΥΠΕΣΔΔΑ (1999-2000) , έντυπα οδηγιών κατάρτισης προϋπολογισμού , Αθήνα
- ☞ Χρήσιμος Σταύρος (2000) , Σημειώσεις στο μάθημα Οικονομική των ΟΤΑ , Καλαμάτα

ΠΑΡΑΡΤΗΜΑ



«ΕΣΟΔΑ ΤΟΥ
ΠΡΟΫΠΟΛΟΓΙΣΜΟΥ 1999»



ΚΩΔΙΚΟΣ ΑΡΙΘΜΟΣ	ΕΣΟΔΟ ΤΙΤΛΟΣ	ΓΙΑ ΤΟ ΟΙΚΟΝΟΜΙΚΟ ΕΤΟΣ 1998		ΓΙΑ ΤΟ ΟΙΚΟΝΟΜΙΚΟ ΕΤΟΣ 1999	
		Προϋπ/σθέντα όπως διαμορφώθηκαν μέχρι 31/12/98	Βεβαιωθέντα μέχρι 31/12/98	Ψηφισθέντα από το Δημοτικό Συμβούλιο	Εγκριθέντα από τη Νομαρχία
	Ε Σ Ο Δ Α				
0	ΤΑΚΤΙΚΑ ΕΣΟΔΑ				
01	ΠΡΟΣΟΔΟΙ ΑΠΟ ΑΚΙΝΗΤΗ ΠΕΡΙΟΥΣΙΑ				
011	Εσοδα από αστικά και αγροτικά ακίνητα				
011.1	Μισθώματα από αστικά ακίνητα (άρθρο 178 Ν.Δ. 222/73)	10.040.000	9.663.235	10.000.000	
011.2	Μισθώματα βοσκησίμων εκτάσεων (άρθρο 5 από 24-9-58 Β.Δ.)	420.000	200.000	512.000	
011.3	Δικαίωμα βοσκής (άρθρα 5-11 από 24-9-58 Β.Δ.)	782.000	701.600	750.000	
011.9	Λοιπά έσοδα και από αγροτικά ακίνητα				
	ΣΥΝΟΛΟ Κ.Α. 011	11.242.000	10.564.835	11.262.000	0
012	Εσοδα δημοτικής αγοράς				
	ΣΥΝΟΛΟ Κ.Α. 012	0	0	0	0
013	Εσοδα από νεκροταφεία (άρθρο 19 από 24-9-58 Β.Δ.)				
013.1	Δικαιώματα από κηδείες				
013.2	Δικαιώματα από μνημόσυνα και λοιπές ιεροτελεστίες				
013.3	Δικ/τα από διάθεση τάφων τριετούς ταφής και ανανέωσης χρόνου ταφής	17.329.000	17.329.000	18.000.000	
013.4	Δικαιώματα από χρήση οστεοφυλακείων	1.350.000	1.213.000	1.500.000	
013.5	Δικαιώματα από διαδοχικούς τάφους	10.000.000	8.500.000	5.000.000	
013.6	Τέλη συντήρησης και σφής κανδυλιών				

ΚΩΔΙΚΟΣ ΑΡΙΘΜΟΣ	ΕΣΟΔΟ ΤΙΤΛΟΣ	ΓΙΑ ΤΟ ΟΙΚΟΝΟΜΙΚΟ ΕΤΟΣ 1998		ΓΙΑ ΤΟ ΟΙΚΟΝΟΜΙΚΟ ΕΤΟΣ 1999	
		Προϋποσθέντα όπως διαμορφώθηκαν μέχρι 31/12/98	Βεβαιωθέντα μέχρι 31/12/98	Ψηφισθέντα από το Δημοτικό Συμβούλιο	Εγκριθέντα από τη Νομαρχία
013.9	Λοιπά έσοδα από νεκροταφεία(Τέλη κατασκευής ταφών,πώληση μαρμάρων)	2.500.000	2.262.000	3.000.000	
	ΣΥΝΟΛΟ Κ.Α. 013	31.179.000	29.304.000	27.600.000	0
014	Εσοδα από σφαγεία (άρθρο 3 από 24-9-58 Β.Δ.)				
014.1	Δικαιώματα χρήσης σφαγείων				
014.9	Λοιπά έσοδα σφαγείων (εκποίηση κόπρου κλπ.)				
	ΣΥΝΟΛΟ Κ.Α. 014	0	0	0	0
015	Εσοδα από λουτρά και αφοδευτήρια (άρθρο 19 από 24-9-58 Β.Δ.)				
	ΣΥΝΟΛΟ Κ.Α. 015	0	0	0	0
016	Εσοδα από εκμετάλλευση εδάφους υπεδάφους και θαλάσσης (άρθρο 19 από 24-9-58 Β.Δ.)				
	ΣΥΝΟΛΟ Κ.Α. 016	0	0	0	0
017	Εμπορία πόσιμων υδάτων, ιαματικών ή μη (άρθρο 2 Ν.Δ. 703/70)				
	ΣΥΝΟΛΟ Κ.Α. 017	0	0	0	0
018	Εσοδα από επιχειρήσεις				
	ΣΥΝΟΛΟ Κ.Α. 018	0	0	0	0
	ΣΥΝΟΛΟ Κ.Α. 01	42.421.000	38.888.835	38.782.000	0
02	ΠΡΟΣΟΔΟΙ ΑΠΟ ΚΙΝΗΤΗ ΠΕΡΙΟΥΣΙΑ				

ΚΩΔΙΚΟΣ ΑΡΙΘΜΟΣ	ΕΣΟΔΟ ΤΙΤΛΟΣ	ΓΙΑ ΤΟ ΟΙΚΟΝΟΜΙΚΟ ΕΤΟΣ 1998		ΓΙΑ ΤΟ ΟΙΚΟΝΟΜΙΚΟ ΕΤΟΣ 1999	
		Προϋ/σθέντα όπως διαμορφώθηκαν μέχρι 31/12/98	Βεβαιωθέντα μέχρι 31/12/98	Ψηφισθέντα από το Δημοτικό Συμβούλιο	Εγκριθέντα από τη Νομαρχία
021	Πρόσοδοι από κινητή περιουσία				
021.1	Τόκοι από καταθέσεις χρημάτων στο Τ.Π.& Δανείων				
021.2	Εσοδα από κινητές αξίες Κράτους και Ν.Π.Δ.Δ.				
021.3	Εσοδα από λοιπές κινητές αξίες				
021.4	Μισθώματα από χρήση μηχανημάτων, επίπλων και σκευών				
021.9	Λοιπά έσοδα από κινητή περιουσία				
021.9Α	Τόκοι καταθέσεων σε τράπεζες	100.000.000	16.618.870	20.000.000	
	ΣΥΝΟΛΟ Κ.Α. 021	100.000.000	16.618.870	20.000.000	0
	ΓΕΝΙΚΟ ΣΥΝΟΛΟ Κ.Α. 02	100.000.000	16.618.870	20.000.000	0
03	ΕΣΟΔΑ ΑΠΟ ΤΕΛΗ ΚΑΙ ΔΙΚΑΙΩΜΑΤΑ				
031	Υπηρεσία καθαριότητας (άρθρο 21 από 24-9-58 Β.Δ.)				
031.1	Τέλη καθαριότητας και αποκομιδής απορριμμάτων και δημοτικού φωτισμού (Ν.25/1975, άρθρα 4, 5, Ν 1980/80 και άρθρο 25 Ν.1828/89	813.266.200	736.443.802	800.000.000	
031.2	Τέλη καθαριότητας και αποκομιδής απορριμμάτων καταστημάτων				
031.3	Τέλη καθαριότητας αυτοκινήτων Δ.Χ.				
031.4	Τέλη καθαριότητας αυτοκινήτων Ι.Χ.				
031.9	Λοιπά έσοδα υπηρεσίας καθαριότητας (χρήση σκουπίδοτοπου)				
	ΣΥΝΟΛΟ Κ.Α. 031	813.266.200	736.443.802	800.000.000	0
032	Υπηρεσία ύδρευσης (άρθρο 19 από 24-9-58 Β.Δ.)				
	ΣΥΝΟΛΟ Κ.Α. 032	0	0	0	0

ΚΩΔΙΚΟΣ ΑΡΙΘΜΟΣ	ΕΣΟΔΟ ΤΙΤΛΟΣ	ΓΙΑ ΤΟ ΟΙΚΟΝΟΜΙΚΟ ΕΤΟΣ 1998		ΓΙΑ ΤΟ ΟΙΚΟΝΟΜΙΚΟ ΕΤΟΣ 1999	
		Προϋπ/σθέντα όπως διαμορφώθηκαν μέχρι 31/12/98	Βεβαιωθέντα μέχρι 31/12/98	Ψηφισθέντα από το Δημοτικό Συμβούλιο	Εγκριθέντα από τη Νομαρχία
033	Υπηρεσία άρδευσης (άρθρο 19 από 24-9-58 Β.Δ.)				
	ΣΥΝΟΛΟ Κ.Α. 033	0	0	0	0
034	Υπηρεσία ηλεκτροφωτισμού (άρθρο 22 από 24-9-58 Β.Δ.)				
	ΣΥΝΟΛΟ Κ.Α. 034	0	0	0	0
035	Υπηρεσία αποχέτευσης (άρθρο 19 από 24-9-58 Β.Δ.)				
	ΣΥΝΟΛΟ Κ.Α. 035	0	0	0	0
036	Λοιπά τέλη και δικαιώματα				
036.1	Τέλη χρήσης πεζοδρομίων, οδών, πλατειών και κοινόχρηστων χώρων (άρθρα: 3 Ν.Δ. 703/70, 3 Ν. 1080/80, 54 Ν. 1416/84, 26 Ν. 1828/89)	67.000.000	52.246.450	150.000.000	
036.2	Τέλη αδειών οικοδομών (άρθρα: 23 από 24-9-58 Β.Δ., 4 Ν.Δ. 703/70)	5.000.000	4.409.605	5.000.000	
036.3	Τέλη διαφημίσεων (άρθρα: 15 από 24-9-58 Β.Δ., 4 Ν.Δ. 703/70, Ν. 1416/84, Ν. 1491/84, 15 Ν. 1900/90, και 18 Ν. 2130/93)	30.000.000	21.861.995	30.000.000	
036.4	Τέλη εισιτηρίων λεωφορείων αυτοκινήτων (άρθρο 20 από 24-9-58 Β.Δ.)				
036.5	Πολιτιστικό τέλος (Α.Δ.Σ. 58/94)	105.000.000	77.927.245	105.000.000	
036.7	Τέλη ακίνητης περιουσίας (άρθρο 24 Ν. 2130/93)	96.820.000	87.081.618	90.000.000	
036.8	Τέλη χρήσης αποβαθρών εμπορευμάτων				
036.9	Λοιπά τέλη και δικαιώματα -				
036.9Α	Πρόστιμα τροχαίων παραβάσεων (Ν. 614/77, Ν.Δ. 805/71, Α.Ν. 170/67 άρθρα: 26 Ν. 1080/80, 55 Ν. 1416/84 και 59 ν. 2065/92)	15.954.053	15.954.053	20.000.000	
036.9Β	Τέλη διαμονής παρεπιδημούντων (άρθρα: 24 Β.Δ. 24-9-58, 6-7 Ν. 1080/80, 53 Ν. 1416/84, 26 Ν. 1828/89, 24 Ν. 1882/90, 17 Ν. 2093/92, 17 Ν. 2130/93)	22.356.799	25.794.945	30.000.000	
036.9Γ	Τέλη επί των ακαθάρσιων εσόδων κέντρων διασκεδάσεως-εστιατορίων κ.λ.π. (άρθρα: 24 Β.Δ. 24-9-58, 6-7 Ν. 1080/80, 26 Ν. 1828/89, 54 Ν. 1416/84, 24 Ν. 1828/90, 17 Ν. 2093/92, 17 Ν. 2130/93 Ν.2539/97)	122.000.000	85.340.324	120.000.000	

ΚΩΔΙΚΟΣ ΑΡΙΘΜΟΣ	ΕΣΟΔΟ ΤΙΤΛΟΣ	ΓΙΑ ΤΟ ΟΙΚΟΝΟΜΙΚΟ ΕΤΟΣ 1998		ΓΙΑ ΤΟ ΟΙΚΟΝΟΜΙΚΟ ΕΤΟΣ 1999	
		Προβλ/σθέντα όπως διαμορφώθηκαν μέχρι 31/12/98	Βεβαιωθέντα μέχρι 31/12/98	Ψηφισθέντα από το Δημοτικό Συμβούλιο	Εγκριθέντα από τη Νομαρχία
	ΣΥΝΟΛΟ Κ.Α. 036	464.130.852	370.616.235	550.000.000	0
	ΓΕΝΙΚΟ ΣΥΝΟΛΟ Κ.Α. 03	1.277.387.082	1.107.060.097	1.350.000.000	0
04	ΦΟΡΟΙ - ΕΙΣΦΟΡΕΣ				
041	Φόροι αυτοτελείς				
041.1	Φόρος στην αξία των πωλουμένων χονδρικής αγροτικών προϊόντων (Ν.Δ. 4575/1966)				
041.2	Φόρος στο παραγόμενο ελαιόλαδο (Ταγαρέλαια) (άρθρο 37 από 24-9-58 Β.Δ.)				
041.3					
041.4	Φόρος ζύθου (άρθρο 9 Ν.Δ. 703/70)	18.250.612	13.539.678	15.000.000	
041.9	Λοιποί αυτοτελείς φόροι				
041.9Α	Φόρος ηλεκτροδοτούμενων χώρων (άρθρα: 10 Ν. 1080/80, 25 Ν. 1828/99)	80.000.000	75.203.377	80.000.000	
	ΣΥΝΟΛΟ Κ.Α. 041	98.250.612	88.743.055	95.000.000	0
042	Φόροι πρόσθετοι				
	ΣΥΝΟΛΟ Κ.Α. 042	0	0	0	0
043	Εισφορές				
043.4	Εκούσια εισφορά (άρθρο 51 από 24-9-58 Β.Δ.)				
043.9Α	Εισφορά σε χρήμα (Άρθρο 9 Ν.1337/83) Άρθρο 2 Παρ. 1 Ν. 1772/88	202.952.776	105.594.925	157.993.405	
043.9Β	Εισφορά μετατροπής γης σε χρήμα (Άρθρο 8 Παρ. 7 Ν. 1337/83)	47.893.257	24.285.769	48.676.458	
	ΣΥΝΟΛΟ Κ.Α. 043	250.846.033	129.880.694	206.669.863	0

ΚΩΔΙΚΟΣ ΑΡΙΘΜΟΣ	ΕΣΟΔΟ ΤΙΤΛΟΣ	ΓΙΑ ΤΟ ΟΙΚΟΝΟΜΙΚΟ ΕΤΟΣ 1998		ΓΙΑ ΤΟ ΟΙΚΟΝΟΜΙΚΟ ΕΤΟΣ 1999	
		Προϋποσθέντα όπως διαμορφώθηκαν μέχρι 31/12/98	Βεβαιωθέντα μέχρι 31/12/98	Ψηφισθέντα από το Δημοτικό Συμβούλιο	Εγκριθέντα από τη Νομαρχία
	ΓΕΝΙΚΟ ΣΥΝΟΛΟ Κ.Α. 04	348.095.545	218.623.749	301.669.863	0
05	ΛΟΙΠΑ ΤΑΚΤΙΚΑ ΕΣΟΔΑ				
051	Λοιπά τακτικά έσοδα				
051.1	Τακτική οικονομική ενίσχυση από τον κρατικό προϋπολογισμό (άρθρο 25 Ν. 1828/89)	914.135.319	913.765.048	1.000.000.000	
051.1Α	Τακτική οικονομική ενίσχυση για Έργα "ΣΑΤΑ"	492.520.311	486.966.715	499.916.574	
051.1Β	Απόδοση εσόδων Τ.Α.Π	20.000.000	15.974.885	20.000.000	
051.1Γ	Τακτική οικονομική ενίσχυση για ειδικές υπηρεσίες	25.000.000	24.141.672	25.000.000	
051.9	Τακτική οικονομική ενίσχυση για λειτουργικές δαπάνες σχολείων	180.800.000	138.118.308	226.000.000	
	ΣΥΝΟΛΟ Κ.Α. 051	1.632.455.630	1.678.966.628	1.770.916.574	0
	ΓΕΝΙΚΟ ΣΥΝΟΛΟ Κ.Α. 05	1.632.455.630	1.678.966.628	1.770.916.574	0
	ΓΕΝΙΚΟ ΣΥΝΟΛΟ Κ.Α. 0 (Κ.Α. 01+02+03+04+05)	3.401.370.327	2.961.137.919	3.481.348.437	0
1	ΕΚΤΑΚΤΑ ΕΣΟΔΑ				
11	ΕΣΟΔΑ ΑΠΟ ΕΚΠΟΙΗΣΗ ΚΙΝΗΤΗΣ ΚΑΙ ΑΚΙΝΗΤΗΣ ΠΕΡΙΟΥΣΙΑΣ				
111	Από ακίνητη				
111.1	Προϊόν από εκποίηση οικοδομών				
111.2	Προϊόν από αναγκαστική προσκήρωση λόγω ρυμοτομίας οικοπέδων και λοιπών ακινήτων (άρθρα 34 και 46 από 17-7-1933 Ν. Δ/τος)	30.000.000	16.981.980	20.000.000	

ΚΩΔΙΚΟΣ ΑΡΙΘΜΟΣ	ΕΣΟΔΟ ΤΙΤΛΟΣ	ΓΙΑ ΤΟ ΟΙΚΟΝΟΜΙΚΟ ΕΤΟΣ 1998		ΓΙΑ ΤΟ ΟΙΚΟΝΟΜΙΚΟ ΕΤΟΣ 1999	
		Προϋπ/σθέντα όπως διαμορφώθηκαν μέχρι 31/12/98	Βεβαιωθέντα μέχρι 31/12/98	Ψηφισθέντα από το Δημοτικό Συμβούλιο	Εγκριθέντα από τη Νομαρχία
111.9	Προϊόν από εκποίηση λοιπής ακίνητης περιουσίας				
	ΣΥΝΟΛΟ Κ.Α. 111	30.000.000	16.981.980	20.000.000	0
112	Από κινητή				
112.1	Προϊόν εκποίησης κινητής περιουσίας και υλικών				
	ΓΕΝΙΚΟ ΣΥΝΟΛΟ Κ.Α. 11	30.000.000	16.981.980	20.000.000	0
12	ΕΣΟΔΑ ΑΠΟ ΔΑΝΕΙΑ				
121	Προϊόν από δάνεια εσωτερικού				
121.9Α	Δάνειο Τ.Π. & Δανείων για μελέτη νέου νεκροταφείου	50.000.000		50.000.000	
121.9Β	Δάνειο Τ. Π. & Δανείων για διανοίξεις δρόμων & ρυμοτομήσεις	360.000.000	342.313.732	7.686.268	
121.9Γ	Δάνεια ΤΑΣ κτηρίου Κλειδώνα - Φιτσάλου	35.284.000	17.632.000	17.632.000	
121.9Ι	Δάνειο ΤΑΣ κτηρίου Αναγνωστόπουλου	2.767.001		2.767.001	
121.9ΙΓ	Δάνεια ΤΑΣ λοιπών διατηρητέων	90.000.000		77.500.000	
	ΣΥΝΟΛΟ Κ.Α. 121	528.031.001	359.945.732	155.685.269	0
	ΓΕΝΙΚΟ ΣΥΝΟΛΟ Κ.Α. 12	528.031.001	359.945.732	155.685.269	0
13	ΕΠΙΧΟΡΗΓΗΣΕΙΣ - ΠΡΟΣΩΠΙΚΗ ΕΡΓΑΣΙΑ				
131	Επιχορηγήσεις				
131.1					
131.2					

ΚΩΔΙΚΟΣ ΑΡΙΘΜΟΣ	ΕΣΟΔΟ ΤΙΤΛΟΣ	ΓΙΑ ΤΟ ΟΙΚΟΝΟΜΙΚΟ ΕΤΟΣ 1998		ΓΙΑ ΤΟ ΟΙΚΟΝΟΜΙΚΟ ΕΤΟΣ 1999	
		Προϋ/σθέντα όπως διαμορφώθηκαν μέχρι 31/12/98	Βεβαιωθέντα μέχρι 31/12/98	Ψηφισθέντα από το Δημοτικό Συμβούλιο	Εγκριθέντα από τη Νομαρχία
131.3	Επιχορήγηση από Νομαρχιακό Ταμείο (αποθεματικό ΣΑΤΑ)	140.000.000	33.800.000	50.000.000	
131.9	ΛΟΙΠΕΣ ΕΠΙΧΟΡΗΓΗΣΕΙΣ				
131.9.1	Επιχορήγηση από Γενική Γραμματεία Αθλητισμού	275.310.524		242.000.000	
131.9.3	Επιχορήγηση από Υπουργείο Παιδείας	467.735.000	83.323.918	465.000.000	
131.9.4	Επιχορήγηση από ΕΑΠΤΑ μέσω Υπουργείου Εσωτερικών	381.533.956	161.773.000	215.943.589	
131.9.5	Επιχορήγηση από Υπουργείο Πολιτισμού	488.106.024	298.779.028	25.000.000	
131.9.7	Επιχορήγηση από ΥΠΕΧΩΔΕ	2.043.726.932	150.000.000	200.000.000	
131.9.8	Επιχορήγηση από Υπουργείο Υγείας Πρόνοιας	19.730.123	16.988.000	11.988.000	
131.9.9	Επιχορήγηση από Οργανισμό Σχολικών Κιρίων	589.369.563	159.895.425	365.000.000	
131.9.10	Επιχορήγηση προγράμματος LIFE (απλόβλητα ελαιουργείων)	25.400.000	22.516.205	12.276.361	
131.9.11	Επιχορήγηση από Υπουργείο Γεωργίας	35.000.000		35.000.000	
131.9.12	Επιχορήγηση από Νομαρχιακό Ταμείο (ΣΑΝΑ 1 και 2)	75.000.000	18.846.153	33.824.029	
131.9.13	Επιχορήγηση από λοιπούς φορείς (Ελαιοτριβεία κ.λ.π)	3.800.000		16.830.716	
131.9.14	Επιχορήγηση Υπουργείου Εργασίας (σεμινάρια)	14.248.000		14.248.000	
131.9.15	Επιχορήγηση προγράμματος LIFE 98 (Απορρίμματα)			93.052.285	
131.9.16	Επιχορήγηση Ε.Ε - Πρόγραμμα ECOS OUVERTURE MEDI VAL	55.000.000	39.348.226	15.512.550	
131.9.17	Επιχορήγηση από Ευρωπαϊκό Γεωργικό Ταμείο (Ε.Γ.Τ.Π.Ε.)			70.000.000	
131.9.18	Επιχορήγηση Ειδικού Προγράμματος Τοπικής Αυτίσης (ΕΠΤΑ)			115.000.000	
131.9.19	Εκτακτη Οικονομική Ενίσχυση	449.650.000	376.158.463	80.000.000	
131.9.21	Επιχορήγηση μέσω προγράμματος ΕΖΕΣ της ΕΟΚ	851.682.906	330.636.770	450.000.000	
131.9.22	Επιχορήγηση Ευρωπαϊκού Ταμείου Περιφερειακής Ανάπτυξης	35.000.000		35.000.000	
131.9.23.	Επιχορήγηση Περιφερειακού Επιχειρησιακού Προγράμματος (Π.Ε.Π)	42.000.000	41.958.000	150.000.000	
	ΓΕΝΙΚΟ ΕΥΝΟΔΟ Κ.Α. 13	6.992.293.026	1.734.023.169	2.695.875.630	0

ΚΩΔΙΚΟΣ ΑΡΙΘΜΟΣ	ΕΣΟΔΟ ΤΙΤΛΟΣ	ΓΙΑ ΤΟ ΟΙΚΟΝΟΜΙΚΟ ΕΤΟΣ 1998		ΓΙΑ ΤΟ ΟΙΚΟΝΟΜΙΚΟ ΕΤΟΣ 1999	
		Προϋποθέτουμε όπως διαμορφώθηκαν μέχρι 31/12/98	Βεβαιωθέντα μέχρι 31/12/98	Υψηλοθέντα από το Δημοτικό Συμβούλιο	Εγκριθέντα από τη Νομαρχία
14	ΔΩΡΕΕΣ - ΚΛΗΡΟΝΟΜΙΕΣ - ΚΛΗΡΟΔΟΣΙΕΣ				
141	Εσοδα από δωρεές				
141.1	Προϊόν δωρεών				
142	Εσοδα από κληροδοτήματα και κληρονομίες				
142.1	Εσοδα κληροδοτήματος Στάθη	12.000.000		12.000.000	
	ΓΕΝΙΚΟ ΣΥΝΟΛΟ Κ.Α. 14	12.000.000	0	12.000.000	0
15	ΠΡΟΣΑΥΞΗΣΕΙΣ - ΠΡΟΣΤΙΜΑ - ΠΑΡΑΒΟΛΑ				
151	Προσαυξήσεις				
151.1	Προσαυξήσεις λόγω εκπροθέσμου καταβολής διαφόρων χρεών καθώς και τόκοι υπερημερίας	4.486.729	4.486.729	5.000.000	
	ΣΥΝΟΛΟ Κ.Α. 151	4.486.729	4.486.729	5.000.000	0
152	Πρόστιμα				
152.1	Πρόστιμα που επιβάλλονται σε εκλεγμένους δημ. άρχοντες				
152.2	Πρόστιμα από παραβάσεις φορολογικών διατάξεων (άρθρα: 73 από 24-9-58 Β.Δ.)	7.000.000	166.968.759	10.000.000	
152.3	Πρόστιμα σε εργαλάβους, ενοικιαστές και πρμηθευτές				
152.4	Πρόστιμα από καταλογιστικές αποφάσεις διαφόρων αρχών				
152.5	Καταπτώσεις εγγυήσεων λόγω παραβάσεων συμβάσεων				
152.9	Πρόστιμα και χρηματικές ποινές από άλλες περιπτώσεις				
	ΣΥΝΟΛΟ Κ.Α. 152	7.000.000	166.968.759	10.000.000	0
153	Παράβολα				
153.9	Παράβολα για χορήγηση αδειών καταστ/των υγειονομικού ενδιαφέροντος	1.000.000	805.000	1.000.000	
	ΣΥΝΟΛΟ Κ.Α. 153	1.000.000	805.000	1.000.000	0

ΚΩΔΙΚΟΣ ΑΡΙΘΜΟΣ	ΕΣΟΔΟ ΤΙΤΛΟΣ	ΓΙΑ ΤΟ ΟΙΚΟΝΟΜΙΚΟ ΕΤΟΣ 1998		ΓΙΑ ΤΟ ΟΙΚΟΝΟΜΙΚΟ ΕΤΟΣ 1999	
		Προϋπ/σθέντα όπως διαμορφώθηκαν μέχρι 31/12/98	Βεβαιωθέντα μέχρι 31/12/98	Ψηφισθέντα από το Δημοτικό Συμβούλιο	Εγκριθέντα από τη Νομαρχία
	ΓΕΝΙΚΟ ΣΥΝΟΛΟ Κ.Α. 15	12.486.729	172.260.488	16.000.000	0
16	ΛΟΙΠΑ ΕΚΤΑΚΤΑ ΕΣΟΔΑ				
161	Εσοδα για γενόμενες δαπάνες				
161.1	Εσοδα για τις γενόμενες δαπάνες από τον Δήμο κατασκευής, επισκευής και συντήρησης κρασπεδορείθρων, πεζοδρομείων (άρθρα 3 και 4 του από 18/1 - 82/54 Β.Δ. - Α.Δ.Σ. 244/93)	20.000.000	6.272.950	10.000.000	
161.2	Εσοδα για τις γενόμενες δαπάνες από τον Δήμο υποχρεωτικής περίφραξης ιδιωτικών οικοπέδων (άρθρα 4 και 7 του από 12 18-4-1939 Β.Δ.)				
161.3	Εσοδα για τις γενόμενες δαπάνες από τον Δήμο επανακατασκευής των κατασρωμάτων οδών, που έχουν φθαρεί από παροδούς				
161.9Α	Εσοδα από γενόμενες δαπάνες για λογαριασμό δημοτικών Νομικών Προσώπων και Επιχειρήσεων (Τοκοχρεωλύσια δανείων, ασφάλιστρα δανείων)	9.798.651	784.275	269.000.000	
161.9Β	Εσοδα από δαπάνες για αποκατάσταση ζημιών περιουσίας Δήμου	2.000.000	458.703	2.000.000	
	ΣΥΝΟΛΟ Κ.Α. 161	31.798.651	7.515.928	281.000.000	0
162	Εσοδα υπέρ τρίτων				
162.6	Είσπραξη από εισφορές Δήμων και Κοινοτήτων για αποζημίωση μελών Υπηρεσιακών Συμβουλίων				
	ΣΥΝΟΛΟ Κ.Α. 162	0	0	0	0
163	Επιστροφές χρημάτων				
163.1	Επιστροφή χρημάτων από υπόλογους προς τακτοποίηση χρηματικών ενταλμάτων προπληρωμής				
163.2	Επιστροφή πάγιας προκαταβολής	400.000	400.000	400.000	
163.3	Επιστροφή χρηματικών εγγυήσεων				
163.9	Επιστροφή γενικά χρημάτων	2.000.000	1.240.000	1.000.000	

ΚΩΔΙΚΟΣ ΑΡΙΘΜΟΣ	ΕΣΟΔΟ ΤΙΤΛΟΣ	ΓΙΑ ΤΟ ΟΙΚΟΝΟΜΙΚΟ ΕΤΟΣ 1998		ΓΙΑ ΤΟ ΟΙΚΟΝΟΜΙΚΟ ΕΤΟΣ 1999	
		Προϋπ/σθέντα όπως διαμορφώθηκαν μέχρι 31/12/98	Βεβαιωθέντα μέχρι 31/12/98	Ψηφισθέντα από το Δημοτικό Συμβούλιο	Εγκριθέντα από τη Νομαρχία
	ΣΥΝΟΛΟ Κ.Α. 163	2.400.000	1.840.000	1.400.000	0
164	Λοιπά έκτακτα έσοδα				
164.1	Κρατήσεις λόγω χορήγησης στα έξοδα παράστασης του Δημάρχου (άρθρο 11 Ν. 91/1943)				
164.9	Λοιπά έκτακτα έσοδα που δεν μπορούν να ενταχθούν σε κάποια από τις πιο πάνω τάξεις	5.478.528	5.478.528	6.000.000	
	ΣΥΝΟΛΟ Κ.Α. 164	5.478.528	5.478.528	6.000.000	0
	ΓΕΝΙΚΟ ΣΥΝΟΛΟ Κ.Α. 16	39.877.179	14.634.496	288.400.000	0
	ΓΕΝΙΚΟ ΣΥΝΟΛΟ Κ.Α. 1 (Κ.Α. 11+12+13+14+15+16)	6.614.487.937	2.297.645.844	3.187.660.799	0
2	ΕΣΟΔΑ ΑΠΟ ΠΕΡΑΣΜΕΝΑ ΟΙΚΟΝΟΜΙΚΑ ΕΤΗ				
21	ΤΑΚΤΙΚΑ				
211	Τακτικά έσοδα από περασμένα οικον. έτη που έχουν βεβαιωθεί και εισπραχθεί το πρώτον				
211.1	Από τέλη καθαριότητας	160.000.000	150.349.568	150.000.000	
211.2	Πολιτιστικό τέλος (ΑΔΣ 58/94)			25.257.614	
211.3	Από τέλη επί των ακαθαρσίτων εσόδων κέντρων διασκεδάσεως - εστιατορίων κ.λ.π.	50.000.000	220.132.301	50.000.000	
211.4	Από τέλη ακίνητης περιουσίας	30.928.588	30.928.588	35.000.000	
211.5	Από τέλη διαμονής παρεπιδημούντων				
211.6	Από τέλη διαφημίσεων				
211.9	Από άλλες περιπτώσεις				
211.9Α	Φόρος ηλεκτροδοτούμενων χώρων	20.000.000	15.976.925	20.000.000	
211.9Γ	Πρόστιμα τροχαίων παραβάσεων	40.000.000	47.525.879	40.000.000	

ΚΩΔΙΚΟΣ ΑΡΙΘΜΟΣ	ΕΣΟΔΟ ΤΙΤΛΟΣ	ΓΙΑ ΤΟ ΟΙΚΟΝΟΜΙΚΟ ΕΤΟΣ 1998		ΓΙΑ ΤΟ ΟΙΚΟΝΟΜΙΚΟ ΕΤΟΣ 1999	
		Προβλ/σθέντα όπως διαμορφώθηκαν μέχρι 31/12/98	Βεβαιωθέντα μέχρι 31/12/98	Ψηφισθέντα από το Δημοτικό Συμβούλιο	Εγκριθέντα από τη Νομαρχία
	ΣΥΝΟΛΟ Κ.Α. 211	300.928.588	464.913.261	320.257.614	0
212	Εισπρακτέα υπόλοιπα από βεβαιωθέντα κατά περασμένα οικον. έτη τακτικά έσοδα				
212.1	Από τέλη καθαριότητας	38.619.908	38.575.448	38.692.448	
212.2	Από εισφορά σε χρήμα	4.960.854	4.960.854	8.913.129	
212.3	Από εισφορά μετατροπής γης σε χρήμα	3.803.056	3.803.056	9.030.599	
212.4	Από τέλη φωτισμού	137.067	137.067	137.067	
212.5	Από τέλη στάθμευσης αυτοκινήτων				
212.6	Από δικαιώματα και μισθώματα βουκοτήτων εκτάσεων				
212.9	Από άλλες περιπτώσεις - Φόρος ακαλύπτων χώρων, τροχαίες παραβάσεις, διαφημίσεις, μισθώματα μηχανημάτων, ενοίκια παλαιάς αγοράς, τέλη κοινοχρήστων χώρων, φόρος ηλεκτροδοτούμενων χώρων	120.241.144	120.237.534	334.182.140	
	ΣΥΝΟΛΟ Κ.Α. 212	187.762.029	167.713.959	390.935.383	0
	ΓΕΝΙΚΟ ΣΥΝΟΛΟ Κ.Α. 21	468.690.617	632.627.220	711.192.997	0
22	ΕΚΤΑΚΤΑ				
221	Εκτακτα έσοδα από περασμένα οικονομικά έτη				
221.1	Εκτακτα έσοδα από περασμένα οικον. έτη που έχουν βεβαιωθεί και εισπραχθεί το πρώτον (Τοκοχρεωλύσια Νομικών Προσώπων) κ.λ.π.	353.767.101	28.710.191	334.071.286	
221.1Α	Εκτακτα έσοδα περασμένων οικ. ετών που έχουν βεβαιωθεί και εισπραχθεί το πρώτο (προϊόν από αναγκαστική προσκύρωση λόγω ρυμοτομίας)			6.322.340	
221.2	Εισπρακτέα υπόλοιπα από βεβαιωμένα κατά τα περασμένα οικον. έτη έκτακτα έσοδα	70.092.784	70.092.784	236.164.859	
221.3	Προϊόν από αναγκαστική προσκύρωση λόγω ρυμοτομίας	29.033.243	29.128.226	24.474.934	
	ΣΥΝΟΛΟ Κ.Α. 221	452.893.128	127.931.201	601.033.419	0

ΚΩΔΙΚΟΣ ΑΡΙΘΜΟΣ	ΕΣΟΔΟ ΤΙΤΛΟΣ	ΓΙΑ ΤΟ ΟΙΚΟΝΟΜΙΚΟ ΕΤΟΣ 1998		ΓΙΑ ΤΟ ΟΙΚΟΝΟΜΙΚΟ ΕΤΟΣ 1999	
		Προϋψισθέντα όπως διαμορφώθηκαν μέχρι 31/12/98	Βεβαιωθέντα μέχρι 31/12/98	Ψηφισθέντα από το Δημοτικό Συμβούλιο	Εγκριθέντα από τη Νομαρχία
	ΓΕΝΙΚΟ ΣΥΝΟΛΟ Κ.Α. 22	482.893.128	127.931.201	601.023.416	0
	ΓΕΝΙΚΟ ΣΥΝΟΛΟ Κ.Α. 2 (Κ.Α. 21+22)	921.583.745	760.558.421	1.312.226.416	0
3	ΧΡΗΜΑΤΙΚΟ ΥΠΟΛΟΙΠΟ				
31	Χρηματικό υπόλοιπο				
311.1	Χρηματικό υπόλοιπο προηγούμενης χρήσης μεταφερόμενο σε νέα	644.950.121	644.950.121	502.523.395	
	ΓΕΝΙΚΟ ΣΥΝΟΛΟ Κ.Α. 31	644.950.121	644.950.121	502.523.395	0

ΚΩΔΙΚΟΣ ΑΡΙΘΜΟΣ	ΕΣΟΔΟ ΤΙΤΛΟΣ	ΓΙΑ ΤΟ ΟΙΚΟΝΟΜΙΚΟ ΕΤΟΣ 1998		ΓΙΑ ΤΟ ΟΙΚΟΝΟΜΙΚΟ ΕΤΟΣ 1999	
		Προϋποσθέντα όπως διαμορφώθηκαν μέχρι 31/12/98	Βεβαιωθέντα μέχρι 31/12/98	Ψηφισθέντα από το Δημοτικό Συμβούλιο	Εγκριθέντα από τη Νομαρχία
	ΑΝΑΚΕΦΑΛΑΙΩΣΗ ΕΣΟΔΩΝ				
0	ΤΑΚΤΙΚΑ ΕΣΟΔΑ				
01	ΠΡΟΣΟΔΟΙ ΑΠΟ ΑΚΙΝΗΤΗ ΠΕΡΙΟΥΣΙΑ	42.421.000	39.868.835	38.762.000	0
02	ΠΡΟΣΟΔΟΙ ΑΠΟ ΚΙΝΗΤΗ ΠΕΡΙΟΥΣΙΑ	100.000.000	16.618.670	20.000.000	0
03	ΕΣΟΔΑ ΑΠΟ ΤΕΛΗ ΚΑΙ ΔΙΚΑΙΩΜΑΤΑ	1.277.397.052	1.107.060.037	1.350.000.000	0
04	ΦΟΡΟΙ - ΕΙΣΦΟΡΕΣ	349.096.645	218.623.749	301.669.863	0
05	ΛΟΙΠΑ ΤΑΚΤΙΚΑ ΕΣΟΔΑ	1.632.455.630	1.578.966.628	1.770.916.574	0
	ΣΥΝΟΛΟ Κ.Α. 0	3.401.370.327	2.981.137.919	3.481.348.437	0
1	ΕΚΤΑΚΤΑ ΕΣΟΔΑ				
11	ΕΣΟΔΑ ΑΠΟ ΕΚΠΟΙΗΣΗ ΚΙΝΗΤΗΣ ΚΑΙ ΑΚΙΝΗΤΗΣ ΠΕΡΙΟΥΣΙΑΣ	30.000.000	16.981.980	20.000.000	0
12	ΕΣΟΔΑ ΑΠΟ ΔΑΝΕΙΑ	528.031.001	359.945.732	155.585.269	0

ΚΩΔΙΚΟΣ ΑΡΙΘΜΟΣ	ΕΣΟΔΟ ΤΙΤΛΟΣ	ΓΙΑ ΤΟ ΟΙΚΟΝΟΜΙΚΟ ΕΤΟΣ 1998		ΓΙΑ ΤΟ ΟΙΚΟΝΟΜΙΚΟ ΕΤΟΣ 1999	
		Προϋποσθέντα όπως διαμορφώθηκαν μέχρι 31/12/98	Βεβαιωθέντα μέχρι 31/12/98	Ψηφισθέντα από το Δημοτικό Συμβούλιο	Εγκριθέντα από τη Νομαρχία
13	ΕΠΙΧΟΡΗΓΗΣΕΙΣ - ΠΡΟΣΩΠΙΚΗ ΕΡΓΑΣΙΑ	5.992.293.028	1.734.023.188	2.695.675.530	0
14	ΔΩΡΕΕΣ - ΚΛΗΡΟΝΟΜΙΕΣ - ΚΛΗΡΟΔΟΣΙΕΣ	12.000.000	0	12.000.000	0
15	ΠΡΟΣΑΥΞΗΣΕΙΣ - ΠΡΟΣΤΙΜΑ - ΠΑΡΑΒΟΛΑ	12.486.729	172.260.488	16.000.000	0
16	ΛΟΙΠΑ ΕΚΤΑΚΤΑ ΕΣΟΔΑ	39.677.179	14.634.456	288.400.000	0
	ΣΥΝΟΛΟ Κ.Α. 1	6.614.487.937	2.297.845.844	3.187.860.799	0
2	ΕΣΟΔΑ ΑΠΟ ΠΕΡΑΣΜΕΝΑ ΟΙΚΟΝΟΜΙΚΑ ΕΤΗ				
21	ΤΑΚΤΙΚΑ	468.690.617	632.627.220	711.192.997	0
22	ΕΚΤΑΚΤΑ	452.893.128	127.931.201	601.033.419	0
	ΣΥΝΟΛΟ Κ.Α. 2	921.583.745	760.558.421	1.312.228.416	0
3	ΧΡΗΜΑΤΙΚΟ ΥΠΟΛΟΙΠΟ				
31	Χρηματικό υπόλοιπο	644.950.121	644.950.121	502.523.395	0
	ΣΥΝΟΛΟ Κ.Α. 3	644.950.121	644.950.121	502.523.395	0

«ΕΞΟΔΑ ΤΟΥ
ΠΡΟΫΠΟΛΟΓΙΣΜΟΥ 1999»



ΚΩΔΙΚΟΣ ΑΡΙΘΜΟΣ	ΕΞΟΔΟ ΤΙΤΛΟΣ	ΓΙΑ ΤΟ ΟΙΚΟΝΟΜΙΚΟ ΕΤΟΣ 1998		ΓΙΑ ΤΟ ΟΙΚΟΝΟΜΙΚΟ ΕΤΟΣ 1999	
		Προϋπολογισθέντα όπως διαμορφώθηκαν μέχρι 31-12-98	Ενταλθέντα μέχρι 28 / 2 / 99	Ψηφισθέντα από το Δημοτικό Συμβούλιο	Εγκριθέντα από τη Νομαρχία
	ΜΕΡΟΣ Ι				
	ΓΕΝΙΚΑ ΕΞΟΔΑ				
01	ΔΑΠΑΝΕΣ ΕΚΛΕΓΜΕΝΩΝ ΑΡΧΟΝΤΩΝ - ΑΜΟΙΒΕΣ ΕΙΔΙΚΩΝ ΚΑΤΗΓΟΡΙΩΝ ΠΡΟΣΩΠΙΚΟΥ				
011	Δαπάνες εκλεγμένων αρχόντων				
011.1	Εξοδα παράστασης Δημάρχου και Αντιδημάρχων και Προέδρου Δ.Σ.	59.001.868	60.970.211	30.000.000	
011.2	Εξοδα κίνησης Δημάρχου και Αντιδημάρχων	5.000.000	4.862.949	6.000.000	
011.3	Εξοδα κίνησης Δημοτικών Συμβούλων	2.000.000	678.828	2.000.000	
011.4	Αποζημίωση Δημοτικών Συμβούλων για συμμετοχή σε συνεδριάσεις Δ.Σ. και Δ.Ε.	2.000.000	1.678.000	6.000.000	
	ΣΥΝΟΛΟ Κ.Α. 011	68.001.868	68.207.987	44.000.000	0
012	Αποδοχές ειδικών κατηγοριών προσωπικού				
012.1	Αποδοχές ταμιακών βοηθών				
012.2	Αποδοχές κοινοτικών εισπρακτόρων (εντεταγμένων)				
012.3	Αμοιβή Ληξάρχου	3.905.000	3.201.520	600.000	
012.4	Αποδοχές υπαλλήλων διανομής φόρου καπνού				
012.9	Αποδοχές νομικού συμβούλου	6.500.000	5.935.150	7.000.000	
012.9B	Αποδοχές εργαζομένου γραφείου τύπου			2.500.000	
	ΣΥΝΟΛΟ Κ.Α. 012	10.405.000	9.136.670	10.100.000	0
	ΓΕΝΙΚΟ ΣΥΝΟΛΟ Κ.Α. 01	78.406.868	77.344.657	54.100.000	0
02	ΑΜΟΙΒΕΣ ΕΚΤΕΛΟΥΝΤΩΝ ΕΙΔΙΚΕΣ ΥΠΗΡΕΣΙΕΣ				
021	Με την ιδιότητα ελευθέρων επαγγελματιών				
021.1	Αμοιβές νομικών	4.000.000	1.938.295	2.000.000	
021.2	Αμοιβές τεχνικών				
021.3	Αμοιβές μεταφραστών και στενοδακτυλογράφων				

ΚΩΔΙΚΟΣ ΑΡΙΘΜΟΣ	ΕΞΟΔΟ ΤΙΤΛΟΣ	ΓΙΑ ΤΟ ΟΙΚΟΝΟΜΙΚΟ ΕΤΟΣ 1998		ΓΙΑ ΤΟ ΟΙΚΟΝΟΜΙΚΟ ΕΤΟΣ 1999	
		Προϋπολογισθέντα όπως διαμορφώθηκαν μέχρι 31-12-98	Ενταλθέντα μέχρι 28 / 2 / 99	Ψηφισθέντα από το Δημοτικό Συμβούλιο	Εγκριθέντα από τη Νομαρχία
021.9	Αμοιβές λοιπών εκτελούντων ειδικές υπηρεσίες με την ιδιότητα ελευθέρων επαγγελματιών				
	ΣΥΝΟΛΟ Κ.Α. 021	4.000.000	1.938.295	2.000.000	0
022	Με την ιδιότητα Νομικού Προσώπου				
022.1	Αμοιβές και προμήθειες Τραπεζών	1.000.000	877.493	1.500.000	
022.9	Λοιπές αμοιβές Νομικών Προσώπων εκτελούντων ειδικές υπηρεσίες				
	ΣΥΝΟΛΟ Κ.Α. 022	1.000.000	877.493	1.500.000	0
	ΓΕΝΙΚΟ ΣΥΝΟΛΟ Κ.Α. 02	5.000.000	2.815.788	3.500.000	0
03	ΣΥΜΜΕΤΟΧΗ ΔΗΜΩΝ ΣΤΗΝ ΚΟΙΝΩΝΙΚΗ ΠΡΟΝΟΙΑ, ΑΣΦΑΛΙΣΗ, ΕΚΠΑΙΔΕΥΣΗ ΚΑΙ ΥΓΕΙΑ ΤΩΝ ΔΗΜΟΤΙΚΩΝ ΥΠΑΛΛΗΛΩΝ, ΤΩΝ ΣΥΝΤΑΞΙΟΥΧΩΝ ΚΑΙ ΤΩΝ ΟΙΚΟΓΕΝΕΙΩΝ ΤΟΥΣ				
031	Έξοδα νοσηλείας και κηδεών				
031.1	Έξοδα νοσηλείας του προσωπικού του δήμου				
031.2	Έξοδα κηδεας αποβιούντων δημοτικών υπαλλήλων				
	ΣΥΝΟΛΟ Κ.Α. 031	0	0	0	0
032	Εισφορές για την κοινωνική ασφάλιση				
032.1	Εισφορά υπέρ του Ι.Κ.Α. από τις αποδοχές εκτάκτων υπαλλήλων	35.000.000	34.934.055	45.000.000	
032.2	Εισφορά υπέρ του Ι.Κ.Α. από τις αποδοχές τακτικών υπαλλήλων	8.500.000	6.146.575	6.000.000	
032.2Α	Οφειλόμενες εισφορές Ι.Κ.Α. (ρύθμιση αρ. 22 Ν. 2434/96)	86.707.932	86.707.932	86.707.932	
032.3	Εισφορά υπέρ Τ.Υ.Δ.Κ.Υ τακτικού προσωπικού	63.210.000	63.394.625	80.000.000	
032.3Β	Οφειλόμενες εισφορές ΤΥΔΚΥ (ρύθμιση αρ. 22 Ν. 2434/96)	3.177.132	3.177.132	3.177.132	
032.4	Εισφορά υπέρ ΤΑΔΚΥ 2% +1% επί του συνόλου των τακτικών εσόδων έτους 1998	32.791.162	27.682.633	35.000.000	
032.9	Λοιπές εισφορές για την κοινωνική ασφάλιση - Κ.Υ.Τ.	1.500.000	1.324.224	1.500.000	
032.9Γ	Εισφορά υπέρ Ταμείου Νομικών	600.000	516.850	650.000	
032.9Δ	Εισφορά υπέρ Κλάδου Επικουρικής Ασφάλισης Δικηγόρων	100.000	95.480	100.000	

ΚΩΔΙΚΟΣ ΑΡΙΘΜΟΣ	ΕΞΟΔΟ ΤΙΤΛΟΣ	ΓΙΑ ΤΟ ΟΙΚΟΝΟΜΙΚΟ ΕΤΟΣ 1998		ΓΙΑ ΤΟ ΟΙΚΟΝΟΜΙΚΟ ΕΤΟΣ 1999	
		Προϋπολογισθέντα όπως διαμορφώθηκαν μέχρι 31-12-98	Ενταλθέντα μέχρι 28 / 2 / 99	Ψηφισθέντα από το Δημοτικό Συμβούλιο	Εγκριθέντα από τη Νομαρχία
032 9Ε	Εισφορά υπέρ Ταμείου Προνοίας Δικηγόρων			50.000	
	ΣΥΝΟΛΟ Κ.Α. 032	229.586.226	223.979.506	259.186.064	0
033	Εισφορές για την εκπαίδευση δημοτικών υπαλλήλων				
033.1	Δαπάνες επιμόρφωσης δημοτικών υπαλλήλων				
	ΓΕΝΙΚΟ ΣΥΝΟΛΟ Κ.Α. 03	229.586.226	223.979.506	259.186.064	0
04	ΣΥΝΤΑΞΕΙΣ - ΑΠΟΖΗΜΙΩΣΕΙΣ				
041	Συντάξεις				
	ΣΥΝΟΛΟ Κ.Α. 041	0	0	0	0
042	Αποζημιώσεις				
	ΣΥΝΟΛΟ Κ.Α. 042	0	0	0	0
	ΓΕΝΙΚΟ ΣΥΝΟΛΟ Κ.Α. 04	0	0	0	0
05	ΕΞΟΔΑ ΒΕΒΑΙΩΣΗΣ ΚΑΙ ΕΙΣΠΡΑΞΗΣ				
051	Έξοδα βεβαίωσης και εισπραξης				
051.6	Δικαιώματα ΔΕΗ και ΔΕΥΑΚ από την συνελάτρευση δημοτικών τελών και φόρων	30.703.000	27.394.809	32.000.000	
051.7	Αποζημίωση μελών και γραμματέα φορολογικών επιτροπών	150.000	100.000	100.000	
051.9	Λοιπές δαπάνες βεβαίωσης και είπραξης	2.777.149	2.700.334	200.000	
	ΣΥΝΟΛΟ Κ.Α. 051	33.630.149	30.194.943	32.300.000	0
	ΓΕΝΙΚΟ ΣΥΝΟΛΟ Κ.Α. 05	33.630.149	30.194.943	32.300.000	0
06	ΕΠΙΚΟΙΝΩΝΙΕΣ - ΔΗΜΟΣΙΕΣ ΣΧΕΣΕΙΣ				
061	Επικοινωνίες				
061.1	Ταχυδρομικά τέλη	3.500.000	2.880.880	3.500.000	

ΚΩΔΙΚΟΣ ΑΡΙΘΜΟΣ	ΕΞΟΔΟ ΤΙΤΛΟΣ	ΓΙΑ ΤΟ ΟΙΚΟΝΟΜΙΚΟ ΕΤΟΣ 1998		ΓΙΑ ΤΟ ΟΙΚΟΝΟΜΙΚΟ ΕΤΟΣ 1999	
		Προϋπολογισθέντα όπως διαμορφώθηκαν μέχρι 31-12-98	Ενταλθέντα μέχρι 28 / 2 / 99	Ψηφισθέντα από το Δημοτικό Συμβούλιο	Εγκριθέντα από τη Νομαρχία
061.2	Τηλεφωνικά, τηλεγραφικά και τηλετυπικά τέλη εσωτερικού	18.500.000	18.121.030	20.000.000	
061.3	Τηλεφωνικά, τηλεγραφικά και τηλετυπικά τέλη εξωτερικού				
061.9	Λοιπές επικοινωνίες				
	ΣΥΝΟΛΟ Κ.Α. 061	22.000.000	21.001.910	23.600.000	0
062	Δημόσιες σχέσεις				
062.1	Διαφημίσεις - δημοσιεύσεις	5.000.000	2.151.675	3.000.000	
062.2	Δαπάνες εκθέσεων στην ημεδαπή ή αλλοδαπή	3.000.000	1.794.545	3.000.000	
062.3	Επιδείξεις, δεξιώσεις, εορτές και λοιπά θέαματα (συμπεριλαμβάνονται βραβεία και έπασλα)	25.000.000	19.537.112	25.000.000	
062.3A	Δαπάνες εκδηλώσεων & ανταλλαγής επισκέψεων με αδελφοποιημένες πόλεις	4.000.000	3.941.014	5.000.000	
062.4	Φιλοξενίες	10.000.000	9.737.632	10.000.000	
062.5	Οργάνωση συνεδρίων	3.000.000	900.000	3.000.000	
062.6	Δαπάνες βραβείου "ΕΠΑΙΝΟΣ Ν. ΠΟΛΙΤΗ"	2.000.000	2.000.000	2.000.000	
062.9	Λοιπές δαπάνες δημοσίων σχέσεων	3.000.000	2.795.382	3.000.000	
062.9A	Βραβείο δοκιμίου πολιτικού στοχασμού στη μνήμη του Γ. Φωτιά	1.000.000		1.000.000	
062.9B	Δαπάνες προγράμματος "ΘΕΤΙΣ"	330.400	283.200	330.400	
062.9Δ	Δαπάνες προγράμματος ECOS OUVERTURE MEDI VAL	106.000.000	40.337.303	65.695.829	
062.9E	Δαπάνες τουριστικής προβολής της πόλης	1.500.000	1.185.900	1.500.000	
	ΣΥΝΟΛΟ Κ.Α. 062	183.830.400	84.663.763	122.626.229	0
	ΓΕΩΙΚΟ ΣΥΝΟΛΟ Κ.Α. 06	185.830.400	105.665.673	146.026.229	0
07	ΛΟΙΠΕΣ ΔΑΠΑΝΕΣ ΓΕΝΙΚΗΣ ΦΥΣΗΣ				
071	Συμβολαιογραφικά και δικαστικά έξοδα				
071.1	Συμβολαιογραφικά έξοδα και δαπάνες σύναψης δανείων	3.270.000	3.262.891	3.500.000	
071.2	Δικαστικά έξοδα και εκτέλεση δικαστικών αποφάσεων ή συμβιβαστικών πράξεων (περιλαμβάνονται έξοδα πτώχευσης, κατάσχεσης, εκκαθάρισης σχολαζουσών κληρονομιών, αποζημίωσης εργολάβων και προμηθευτών, λόγω				

ΚΩΔΙΚΟΣ ΑΡΙΘΜΟΣ	ΕΞΟΔΟ ΤΙΤΛΟΣ	ΓΙΑ ΤΟ ΟΙΚΟΝΟΜΙΚΟ ΕΤΟΣ 1998		ΓΙΑ ΤΟ ΟΙΚΟΝΟΜΙΚΟ ΕΤΟΣ 1999	
		Προϋπολογισθέντα όπως διαμορφώθηκαν μέχρι 31-12-98	Ενταλθέντα μέχρι 28 / 2 / 99	Ψηφισθέντα από το Δημοτικό Συμβούλιο	Εγκριθέντα από τη Νομαρχία
	διαφυγόντος κέρδους, δαπάνες για χρέη κλπ. από καταδικαστικές αποφάσεις, διοικητικών δικαστηρίων, επιτροπές επίλυσης φορολογικών διαφορών κλπ)	3.100.000	2.880.380	3.000.000	
	ΣΥΝΟΛΟ Κ.Α. 071	6.370.000	6.143.271	6.500.000	0
072	Από άλλες περιπτώσεις				
072.1	Εκμετάλλευση κινητής και ακίνητης περιουσίας του δήμου				
072.2	Εκτυπώσεις, εκδόσεις γενικά και βιβλιοδετήσεις	7.500.000	7.164.283	7.500.000	
072.3	Ασφάλιστρα γενικά	5.700.000	5.640.254	6.000.000	
	ΣΥΝΟΛΟ Κ.Α. 072	13.200.000	12.804.537	13.500.000	0
	ΓΕΝΙΚΟ ΣΥΝΟΛΟ Κ.Α. 07	19.670.000	18.947.808	19.990.000	0
	ΜΕΡΟΣ II				
1	ΕΙΔΙΚΑ ΕΞΟΔΑ ΛΕΙΤΟΥΡΓΙΑΣ ΕΠΙ ΜΕΡΟΥΣ ΥΠΗΡΕΣΙΩΝ				
05	ΥΠΗΡΕΣΙΕΣ ΔΙΟΙΚΗΤΙΚΕΣ, ΟΙΚΟΝΟΜΙΚΕΣ & ΤΕΧΝΙΚΕΣ				
11	ΑΠΟΔΟΧΕΣ ΠΡΟΣΩΠΙΚΟΥ				
111	Αποδοχές τακτικών υπαλλήλων (μονίμων μετακλητών)				
111.1	Αποδοχές τακτικών υπαλλήλων (περιλαμβάνονται βασικός μισθός, δώρα εορτών καθώς και τα γενικά και ειδικά τακτικά επιδόματα)	385.000.000	371.974.215	450.000.000	
111.1A	Αποδοχές τακτικών υπαλλήλων (ειδικής περιορισμένης διαβάθμισης)			25.000.000	
	ΣΥΝΟΛΟ Κ.Α. 111	385.000.000	371.974.215	475.000.000	0
112	Αποδοχές εκτάκτων υπαλλήλων (εκτάκτων, με σύμβαση, ημερομισθίων, ωρομισθίων κλπ.) Αντιμισθία εργατοτεχνικού προσωπικού				
112.1	Αποδοχές εκτάκτων (περιλαμβάνονται βασικός μισθός, δώρα εορτών, καθώς και τα γενικά και ειδικά τακτικά επιδόματα)	5.000.000	4.988.946	5.500.000	
112.2	Αντιμισθία εργατοτεχνικού προσωπικού (περιλαμβάνονται τα πάσης φύσεως επιδόματα, παροχές κλπ.)				
112.3	Αντιμισθία φοιτητών ΤΕΙ Καλαμάτας	3.000.000	2.834.400	5.000.000	
	ΣΥΝΟΛΟ Κ.Α. 112	8.000.000	7.823.346	10.500.000	0

ΚΩΔΙΚΟΣ ΑΡΙΘΜΟΣ	ΕΞΟΔΟ ΤΙΤΛΟΣ	ΓΙΑ ΤΟ ΟΙΚΟΝΟΜΙΚΟ ΕΤΟΣ 1998		ΓΙΑ ΤΟ ΟΙΚΟΝΟΜΙΚΟ ΕΤΟΣ 1999	
		Προϋπολογισθέντα όπως διαμορφώθηκαν μέχρι 31-12-98	Ενταλθέντα μέχρι 28 / 2 / 99	Ψηφισθέντα από το Δημοτικό Συμβούλιο	Εγκριθέντα από τη Νομαρχία
113	Πρόσθετες παροχές τακτικού και έκτακτου προσωπικού				
113.1	Αποζημίωση για υπερωριακή εργασία	15.000.000	11.866.214	15.000.000	
113.1.A	Υπερωριακή αποζημίωση για προετοιμασία και διεξαγωγή Δημοτικών - Κοινοτικών εκλογών			23.000.000	
113.2	Αποζημίωση για έξοδα κίνησης	10.000.000	9.766.717	10.000.000	
113.3	Αποζημίωση λόγω συμμετοχής σε συμβούλια και επιτροπές (αμοιβές και έξοδα κίνησης στις οποίες περιλαμβάνονται και των ιδιωτών)				
113.9	Λοιπές πρόσθετες παροχές				
	ΣΥΝΟΛΟ Κ.Α. 113	25.000.000	21.632.931	48.000.000	0
	ΓΕΝΙΚΟ ΣΥΝΟΛΟ Κ.Α. 11	415.000.000	401.436.492	539.608.000	0
12	ΜΙΣΘΩΜΑΤΑ-ΥΔΡΕΥΣΗ-ΦΩΤΙΣΜΟΣ-ΚΑΘΑΡΙΟΤΗΤΑ-ΜΕΤΑΦΟΡΕΣ				
121	Μισθώματα				
121.1	Μισθώματα κτιρίων	500.000		1.000.000	
121.2	Μισθώματα μεταφορικών μέσων	2.000.000	1.728.190	2.000.000	
121.3	Μισθώματα μηχανικού και λοιπού εξοπλισμού				
121.9	Λοιπά μισθώματα				
	ΣΥΝΟΛΟ Κ.Α. 121	2.500.000	1.728.190	3.000.000	0
122	Υδρευση - Φωτισμός - Καθαριότητα				
122.1	Υδρευση (δημοτικών κτιρίων κλπ.)	2.000.000	1.728.190	2.000.000	
122.4	Φωτισμός και κίνηση (με ηλεκτρικό ή φωταέριο)	6.000.000	5.744.505	7.000.000	
122.6	Δαπάνες καθαρισμού γραφείων				
122.9	Λοιπές δαπάνες για ύδρευση, φωτισμό, καθαριότητα				
	ΣΥΝΟΛΟ Κ.Α. 122	8.000.000	7.472.695	9.000.000	0

ΚΩΔΙΚΟΣ ΑΡΙΘΜΟΣ	ΕΞΟΔΟ ΤΙΤΛΟΣ	ΓΙΑ ΤΟ ΟΙΚΟΝΟΜΙΚΟ ΕΤΟΣ 1998		ΓΙΑ ΤΟ ΟΙΚΟΝΟΜΙΚΟ ΕΤΟΣ 1999	
		Προϋπολογισθέντα όπως διαμορφώθηκαν μέχρι 31-12-98	Ενταλθέντα μέχρι 28/2/99	Ψηφισθέντα από το Δημοτικό Συμβούλιο	Εγκριθέντα από τη Νομαρχία
123	Μεταφορές				
123.9	Μεταφορές γενικά	2.000.000	1.947.518	2.000.000	
	ΣΥΝΟΛΟ Κ.Α. 123	2.000.000	1.947.518	2.000.000	0
	ΓΕΝΙΚΟ ΣΥΝΟΛΟ Κ.Α. 12	22.500.000	11.565.203	22.000.000	0
13	ΣΥΝΤΗΡΗΣΗ ΚΑΙ ΕΠΙΣΚΕΥΗ ΑΓΑΘΩΝ ΔΙΑΡΚΟΥΣ ΦΥΣΕΩΣ				
131	Συντήρηση και επισκευή μονίμων εγκαταστάσεων				
131.1.1.	Συντήρηση Δημοτικών καταστημάτων & συνεργείων	10.000.000	5.350.176	10.000.000	
131.9	Συντήρηση και επισκευή λοιπών πλην κτιρίων έργων				
	ΣΥΝΟΛΟ Κ.Α. 131	10.000.000	5.350.176	10.000.000	0
132	Συντήρηση και επισκευή μηχανικού και λοιπού εξοπλισμού				
132.1	Συντήρηση και επισκευή μεταφορικών μέσων	100.000	31.114	100.000	
132.2	Συντήρηση και επισκευή λοιπών μηχανημάτων	500.000	280.115	500.000	
132.3	Συντήρηση και επισκευή επίπλων και σκευών				
132.9Α	Συντήρηση και επισκευή μηχανημάτων υπηρεσίας μηχανογράφησης	1.000.000	985.980	1.050.000	
132.9Β	Συντήρηση προγραμμάτων μηχανογράφησης	300.000	274.872	550.000	
132.9Γ	Δαπάνη τεχνικού ελέγχου οχημάτων (ΚΤΕΟ)	600.000	468.000	600.000	
	ΣΥΝΟΛΟ Κ.Α. 132	2.500.000	2.040.081	2.800.000	0
	ΓΕΝΙΚΟ ΣΥΝΟΛΟ Κ.Α. 13	12.500.000	7.390.257	22.800.000	0
14	ΔΑΠΑΝΕΣ ΠΡΟΜΗΘΕΙΑΣ ΚΑΤΑΝΑΛΩΤΙΚΩΝ ΑΓΑΘΩΝ				
141	Εξοπλισμός γραφείων (δεν περιλαμβάνονται επίπλα και σκεύη καθώς και μηχανικός εξοπλισμός)				
141.1	Προμήθεια βιβλίων εφημερίδων, περιοδικών και λοιπών εκδόσεων	6.000.000	4.007.472	5.000.000	
141.2	Προμήθεια γραφικής ύλης και μικροαντικειμένων γραφείου	3.500.000	2.553.370	3.000.000	

ΚΩΔΙΚΟΣ ΑΡΙΘΜΟΣ	Ε Ξ Ο Δ Ο Τ Ι Τ Λ Ο Σ	ΓΙΑ ΤΟ ΟΙΚΟΝΟΜΙΚΟ ΕΤΟΣ 1998		ΓΙΑ ΤΟ ΟΙΚΟΝΟΜΙΚΟ ΕΤΟΣ 1999	
		Προϋπολογισθέντα όπως διαμορφώθηκαν μέχρι 31-12-98	Ενταλθέντα μέχρι 28 / 2 / 99	Ψηφισθέντα από το Δημοτικό Συμβούλιο	Εγκριθέντα από τη Νομαρχία
141.3	Προμήθεια βιβλίων και εντύπων υπηρεσιών				
141.4	Προμήθεια ληξιαρχικών βιβλίων, μητρώων και ειδών απογραφής υποζηγιών και φορητών αυτοκινήτων				
141.5	Προμήθεια δημοτολογίων, μητρώων αρρένων, κτηματολογίων	50.000		50.000	
141.9A	Προμήθεια αναλωσίμων και λοιπών υλικών Η/Υ Δήμου	3.150.000	3.128.834	3.500.000	
141.9B	Προμήθεια προγραμμάτων μηχανογράφησης	2.000.000	580.560	2.000.000	
141.9Γ	Προμήθεια ανταλλακτικών (τύμπανα) και αναλωσίμων υλικών (γραφίτες) για τα φωτοτυπικά μηχανήματα	1.500.000	1.257.515	1.500.000	
141.9E	Προμήθεια εξοπλισμού μηχανογράφησης & προγραμμάτων software T.Y.	1.000.000	284.580	2.000.000	
	ΣΥΝΟΛΟ Κ.Α. 141	17.200.000	11.810.131	17.050.000	0
143	Είδη υγιεινής και καθαριότητας				
143.5	Προμήθεια ειδών καθαριότητας και ευπρεπισμού	5.250.000	2.030.048	5.000.000	
143.9	Προμήθεια λοιπών ειδών υγιεινής και καθαριότητας	2.000.000	1.978.592	2.000.000	
	ΣΥΝΟΛΟ Κ.Α. 143	7.250.000	4.008.638	7.000.000	0
145	Καύσιμα και λιπαντικά				
145.1	Προμήθεια καυσίμων και λιπαντικών για την κίνηση μεταφορικών μέσων				
145.3	Προμήθεια καυσίμων για θέρμανση και φωτισμό	4.000.000	1.490.545	3.000.000	
145.9	Προμήθεια καυσίμων και λιπαντικών για άλλες ανάγκες				
	ΣΥΝΟΛΟ Κ.Α. 145	4.000.000	1.490.545	3.000.000	0
146	Υλικά εκτυπωτικών, τοπογραφικών, βιβλιοδετικών και λοιπών εργασιών				
146.1	Προμήθεια υλικού εκτυπώσεων και βιβλιοδετήσεων				
146.2	Προμήθεια υλικού τοπογραφίσεων και σχεδιάσεων				
146.3	Προμήθεια φωτογραφικού και φωτοτυπικού υλικού	2.800.000	2.838.139	3.000.000	
146.4	Προμήθεια κινηματογραφικού υλικού				

ΚΩΔΙΚΟΣ ΑΡΙΘΜΟΣ	ΕΞΟΔΟ ΤΙΤΛΟΣ	ΓΙΑ ΤΟ ΟΙΚΟΝΟΜΙΚΟ ΕΤΟΣ 1998		ΓΙΑ ΤΟ ΟΙΚΟΝΟΜΙΚΟ ΕΤΟΣ 1999	
		Προϋπολογισθέντα όπως διαμορφώθηκαν μέχρι 31-12-98	Ενταλθέντα μέχρι 28 / 2 / 99	Ψηφισθέντα από το Δημοτικό Συμβούλιο	Εγκριθέντα από τη Νομαρχία
	ΣΥΝΟΛΟ Κ.Α. 146	2.800.000	2.636.139	3.000.000	0
147	Λοιπές προμήθειες				
147.1	Προμήθεια ειδών σημειολογισμού και φωταγωγήσεων	500.000		500.000	
147.9	Λοιπές προμήθειες καταναλωτικών αγαθών που δεν μπορούν να ενταχθούν σε κάποια από τις παραπάνω τάξεις.	460.000	453.913	500.000	
	ΣΥΝΟΛΟ Κ.Α. 147	960.000	453.913	1.000.000	0
	ΓΕΝΙΚΟ ΣΥΝΟΛΟ Κ.Α. 96	32.210.000	20.399.359	31.800.000	0
16	ΕΠΕΝΥΣΕΙΣ				
161	Κατασκευή έργων				
161.1	Δαπάνες κατασκευής, επέκτασης και συμπλήρωσης κτιρίων				
161.9	Δαπάνες κατασκευής, επέκτασης και συμπλήρωσης λοιπών πλην κτιρίων έργων				
	ΣΥΝΟΛΟ Κ.Α. 161	0	0	0	0
162	Μηχανικός και λοιπός κεφαλαιακός εξοπλισμός				
162.1	Προμήθεια μεταφορικών μέσων				
162.2	Προμήθεια λοιπών μηχανημάτων (γραφομηχανών, τηλ. συσκευών κλπ.)	300.000	249.300	300.000	
162.3	Προμήθεια επίπλων και σκευών	450.000	409.224	500.000	
162.9	Προμήθεια κεφαλαιακού εξοπλισμού μηχανογράφησης	1.000.000	443.562	10.000.000	
	ΣΥΝΟΛΟ Κ.Α. 162	1.750.000	1.102.086	10.800.000	0
163	Μελέτη και έρευνες				
	ΣΥΝΟΛΟ Κ.Α. 163				
	ΓΕΝΙΚΟ ΣΥΝΟΛΟ Κ.Α. 16	1.750.000	1.102.086	10.800.000	0
16	ΛΟΙΠΕΣ ΔΑΠΑΝΕΣ ΔΙΟΙΚΗΤΙΚΩΝ - ΟΙΚΟΝΟΜΙΚΩΝ ΚΑΙ ΤΕΧΝΙΚΩΝ ΥΠΗΡΕΣΙΩΝ				

ΚΩΔΙΚΟΣ ΑΡΙΘΜΟΣ	ΕΞΟΔΟ ΤΙΤΛΟΣ	ΓΙΑ ΤΟ ΟΙΚΟΝΟΜΙΚΟ ΕΤΟΣ 1998		ΓΙΑ ΤΟ ΟΙΚΟΝΟΜΙΚΟ ΕΤΟΣ 1999	
		Προϋπολογισθέντα όπως διαμορφώθηκαν μέχρι 31-12-98	Ενταλθέντα μέχρι 28 / 2 / 99	Ψηφισθέντα από το Δημοτικό Συμβούλιο	Εγκριθέντα από τη Νομαρχία
181	Λοιπές δαπάνες διοικητικών, οικονομικών και τεχνικών υπηρεσιών				
181.1	Απαλλοτριώσεις ακινήτων				
181.2	Αγορά ακινήτων				
181.9	Λοιπές δαπάνες που δεν μπορούν να ενταχθούν σε κάποια από τις πιο πάνω τάξεις	13.000.000	9.029.832	10.000.000	
181.9Α	Δαπάνες λειτουργίας συνοικιακών συμβουλίων	2.000.000	1.212.424	2.000.000	
181.9Γ	Αγορά μετοχών της υπό σύσταση Ναυτιλιακής Εταιρείας			40.000.000	
	ΣΥΝΟΛΟ Κ.Α. 181	15.000.000	10.242.256	52.000.000	0
	ΓΕΝΙΚΟ ΣΥΝΟΛΟ Κ.Α. 18	15.000.000	10.242.256	52.000.000	0
	ΓΕΝΙΚΟ ΣΥΝΟΛΟ ΔΑΠΑΝΩΝ ΔΙΟΙΚΗΤΙΚΩΝ, ΟΙΚΟΝΟΜΙΚΩΝ ΚΑΙ ΤΕΧΝΙΚΩΝ ΥΠΗΡΕΣΙΩΝ (Κ.Α. 11+12+13+14+15+16)	491.980.000	451.712.860	654.150.000	0
15	ΥΠΗΡΕΣΙΑ ΚΑΘΑΡΙΟΤΗΤΑΣ ΚΑΙ ΚΑΤΑΒΡΕΓΜΑΤΟΣ				
11	ΑΠΟΔΟΧΕΣ ΠΡΟΣΩΠΙΚΟΥ				
111	Αποδοχές τακτικών υπαλλήλων (Μονίμων, Μετακλητών)				
111.1	Αποδοχές τακτικών υπαλλήλων (περιλαμβάνονται βασικός μισθός, δωρεά εορτών καθώς και τα γενικά και ειδικά τακτικά επιδόματα)	185.000.000	184.142.035	215.000.000	
112	Αποδοχές εκτάκτων υπαλλήλων (εκτάκτων, με σύμβαση, ημερομισθίων, ωρομισθίων κλπ). Αντιμισθία εργατοτεχνικού προσωπικού				
112.1	Αποδοχές εκτάκτων (περιλαμβάνονται βασικός μισθός, δώρα εορτών καθώς και τα γενικά και ειδικά τακτικά επιδόματα)				
112.2	Αντιμισθία εργατοτεχνικού προσωπικού (περιλαμβάνονται τα πάσης φύσης επιδόματα και παροχές κλπ.)	109.000.000	104.357.794	130.000.000	
	ΣΥΝΟΛΟ Κ.Α. 112	294.000.000	288.499.829	345.000.000	0
113	Πρόσθετες παροχές τακτικού και έκτακτου προσωπικού				
113.1	Αποζημίωση για υπερωριακή εργασία				
113.2	Αποζημίωση για έξοδα κίνησης				

ΚΩΔΙΚΟΣ ΑΡΙΘΜΟΣ	ΕΞΟΔΟ ΤΙΤΛΟΣ	ΓΙΑ ΤΟ ΟΙΚΟΝΟΜΙΚΟ ΕΤΟΣ 1998		ΓΙΑ ΤΟ ΟΙΚΟΝΟΜΙΚΟ ΕΤΟΣ 1999	
		Προϋπολογισθέντα όπως διαμορφώθηκαν μέχρι 31-12-98	Ενταλθέντα μέχρι 28 / 2 / 99	Ψηφισθέντα από το Δημότικό Συμβούλιο	Εγκριθέντα από τη Νομαρχία
113 9	Λοιπές πρόσθετες παροχές				
	ΣΥΝΟΛΟ Κ.Α. 113	0	0	0	0
	ΓΕΝΙΚΟ ΣΥΝΟΛΟ Κ.Α. 11	264.000.000	248.498.497	248.000.000	0
12	ΜΙΣΘΩΜΑΤΑ- ΥΔΡΕΥΣΗ - ΦΩΤΙΣΜΟΣ - ΚΑΘΑΡΙΟΤΗΤΑ - ΜΕΤΑΦΟΡΕΣ				
121	Μισθώματα				
121.1	Μισθώματα κτιρίων				
121.2	Μισθώματα μεταφορικών μέσων	50.000		500.000	
121.3	Μισθώματα μηχανικού και λοιπού εξοπλισμού				
121.4	Μισθώματα γαιών				
121 9	Λοιπά μισθώματα				
	ΣΥΝΟΛΟ Κ.Α. 121	50.000	0	500.000	0
122	Υδρευση - φωτισμός - καθαριότητα				
123	Μεταφορές				
	ΓΕΝΙΚΟ ΣΥΝΟΛΟ Κ.Α. 12	50.000	0	500.000	0
13	ΣΥΝΤΗΡΗΣΗ ΚΑΙ ΕΠΙΣΚΕΥΗ ΑΓΑΘΩΝ ΔΙΑΡΚΟΥΣ ΦΥΣΗΣ				
131	Συντήρηση και επισκευή μονίμων εγκαταστάσεων				
131.1	Συντήρηση και επισκευή κτιρίων				
131 9	Συντήρηση και επισκευή λοιπών πλην κτιρίων έργων				
131 9.1.	Καθαρισμός ελευθέρων χώρων και ακτών (κοινόχρηστοι χώροι, οικόπεδα, ακτές κλπ)	190.000.000	152.688.497	182.000.000	
	ΣΥΝΟΛΟ Κ.Α. 131	190.000.000	152.688.497	182.000.000	0
132	Συντήρηση και επισκευή μηχανικού και λοιπού εξοπλισμού				
132.1	Συντήρηση και επισκευή μεταφορικών μέσων	20.000.000	16.570.584	22.000.000	

ΚΩΔΙΚΟΣ ΑΡΙΘΜΟΣ	ΕΞΟΔΟ ΤΙΤΛΟΣ	ΓΙΑ ΤΟ ΟΙΚΟΝΟΜΙΚΟ ΕΤΟΣ 1998		ΓΙΑ ΤΟ ΟΙΚΟΝΟΜΙΚΟ ΕΤΟΣ 1999	
		Προϋπολογισθέντα όπως διαμορφώθηκαν μέχρι 31-12-98	Ενταλθέντα μέχρι 28 / 2 / 99	Ψηφισθέντα από το Δημοτικό Συμβούλιο	Εγκριθέντα από τη Νομαρχία
132.2	Συντήρηση και επισκευή λοιπών μηχανημάτων	500.000	418.234	1.000.000	
132.9	Συντήρηση και επισκευή λοιπού εξοπλισμού				
	ΣΥΝΟΛΟ Κ.Α. 132	20.600.000	18.988.818	23.000.000	0
	ΓΕΝΙΚΟ ΣΥΝΟΛΟ Κ.Α. 13	219.590.000	189.677.315	208.000.000	0
14	ΔΑΠΑΝΕΣ ΠΡΟΜΗΘΕΙΑΣ ΚΑΤΑΝΑΛΩΤΙΚΩΝ ΑΓΩΘΩΝ				
143	Είδη υγιεινής και καθαριότητας				
143.4	Προμήθεια χημικού υλικού (απολυμαντικού υλικού, χημικού υγρού κλπ)				
143.5	Προμήθεια ειδών καθαριότητας και ευπρεπισμού	22.250.000	12.694.295	22.250.000	
143.9	Λοιπές προμήθειες ειδών υγιεινής και καθαριότητας	7.500.000	7.446.376	9.000.000	
	ΣΥΝΟΛΟ Κ.Α. 143	29.750.000	20.140.671	31.250.000	0
145	Καύσιμα και λιπαντικά				
145.1	Προμήθεια καυσίμων και λιπαντικών για την κίνηση μεταφορικών μέσων	20.000.000	16.474.294	25.000.000	
145.9	Προμήθεια καυσίμων και λιπαντικών για άλλες ανάγκες				
	ΣΥΝΟΛΟ Κ.Α. 145	20.000.000	16.474.294	25.000.000	0
147	Λοιπές προμήθειες				
147.9	Λοιπές προμήθειες καταναλωτικών αγαθών που δεν μπορούν να ενταχθούν σε κάποια από τις πιο πάνω τάξεις	1.500.000	1.009.666	2.000.000	
	ΣΥΝΟΛΟ Κ.Α. 147	1.500.000	1.009.666	2.000.000	0
	ΓΕΝΙΚΟ ΣΥΝΟΛΟ Κ.Α. 14	31.250.000	27.624.631	58.250.000	0
16	ΕΠΕΝΔΥΣΕΙΣ				
161	Κατασκευή έργων				
151.1	Δαπάνες κατασκευής, επέκτασης και συμπλήρωσης κτιρίων				
151.9	Δαπάνες κατασκευής, επέκτασης και συμπλήρωσης λοιπών πλην κτιρίων έργων				

ΚΩΔΙΚΟΣ ΑΡΙΘΜΟΣ	Ε Ξ Ο Δ Ο Τ Ι Τ Λ Ο Σ	ΓΙΑ ΤΟ ΟΙΚΟΝΟΜΙΚΟ ΕΤΟΣ 1998		ΓΙΑ ΤΟ ΟΙΚΟΝΟΜΙΚΟ ΕΤΟΣ 1999	
		Προϋπολογισθέντα όπως διαμορφώθηκαν μέχρι 31-12-98	Ενταλθέντα μέχρι 28 / 2 / 99	Ψηφισθέντα από το Δημοτικό Συμβούλιο	Εγκριθέντα από τη Νομαρχία
151.9.1	Δαπάνες λειτουργίας σκουπιδιότοπου (Μίσθωση μηχανημάτων, αγορά δανείων χωμάτων, πρόχειρες διαμορφώσεις κλπ)	18.900.000	16.735.201	10.000.000	
151.9.2	Κατασκευή Χ.Υ.Τ.Α.			1.000.000	
151.9.3	Πρόγραμμα LIFE - Ανάπτυξη και προσαρμογή στις μεσογειακές συνθήκες ενός ολοκληρωμένου συστήματος συλλογής και ανακύκλωσης απορριμμάτων			169.803.440	
	ΣΥΝΟΛΟ Κ.Α. 151	18.900.000	16.735.201	180.803.440	0
152	Μηχανικός και λοιπός κεφαλαιακός εξοπλισμός				
152.1	Προμήθεια μεταφορικών μέσων				
152.2	Προμήθεια λοιπών μηχανημάτων				
152.9	Προμήθεια λοιπού κεφαλαιακού εξοπλισμού - εργαλείων και μέσων οργάνωσης συνεργείων Δήμου (Φορητά - Απορ/φόρα - Κάδοι - Σκούπες κλπ)	4.000.000	3.273.850	75.000.000	
	ΣΥΝΟΛΟ Κ.Α. 152	4.000.000	3.273.850	75.000.000	0
153	Μελέτες και έρευνες				
	ΣΥΝΟΛΟ Κ.Α. 153	0	0	0	0
	ΓΕΝΙΚΟ ΣΥΝΟΛΟ Κ.Α. 15	22.900.000	20.009.051	255.803.440	0
16	ΛΟΙΠΕΣ ΔΑΠΑΝΕΣ ΥΠΗΡΕΣΙΑΣ ΚΑΘΑΡΙΟΤΗΤΑΣ ΚΑΙ ΚΑΤΑΒΡΕΓΜΑΤΟΣ				
161	Λοιπές δαπάνες υπηρεσίας καθαριότητας και καταβρέγματος				
161.1	Απαλλοτριώσεις ακινήτων				
161.2	Αγορά ακινήτων				
161.9	Λοιπές δαπάνες που δεν μπορούν να ενταχθούν σε κάποια από τις πιο πάνω τάξεις				
161.9Α	Δαπάνες λειτουργίας εργοστασίου λιπασματοποίησης	35.000.000	31.778.682	180.000.000	
	ΣΥΝΟΛΟ Κ.Α. 161	35.000.000	31.778.682	180.000.000	0
	ΓΕΝΙΚΟ ΣΥΝΟΛΟ Κ.Α. 16	35.000.000	31.778.682	180.000.000	0

ΚΩΔΙΚΟΣ ΑΡΙΘΜΟΣ	ΕΞΟΔΟ ΤΙΤΛΟΣ	ΓΙΑ ΤΟ ΟΙΚΟΝΟΜΙΚΟ ΕΤΟΣ 1998		ΓΙΑ ΤΟ ΟΙΚΟΝΟΜΙΚΟ ΕΤΟΣ 1999	
		Προϋπολογισθέντα όπως διαμορφώθηκαν μέχρι 31-12-98	Ενταλθέντα μέχρι 28 / 2 / 99	Ψηφισθέντα από το Δημοτικό Συμβούλιο	Εγκριθέντα από τη Νομαρχία
	ΓΕΝΙΚΟ ΣΥΝΟΛΟ ΔΑΠΑΝΩΝ ΥΠΗΡΕΣΙΑΣ ΚΑΘΑΡΙΟΤΗΤΑΣ ΚΑΙ ΚΑΤΑΒΡΕΓΜΑΤΟΣ (Κ.Α. 11+12+13+14+15+16)	611.700.000	547.589.509	1.044.553.440	0
30	ΥΠΗΡΕΣΙΑ ΛΟΥΤΡΩΝ ΚΑΙ ΑΦΟΔΕΥΤΗΡΙΩΝ				
11	ΑΠΟΔΟΧΕΣ ΠΡΟΣΩΠΙΚΟΥ				
111	Αποδοχές τακτικών υπαλλήλων (Μόνιμων, μετακλητών)				
111.1	Αποδοχές τακτικών υπαλλήλων (περιλαμβάνονται βασικός μισθός, δώρα εορτών καθώς και τα γενικά και ειδικά τακτικά επιδόματα)				
112	Αποδοχές εκτάκτων υπαλλήλων (εκτάκτων, με σύμβαση, ημερομισθίων, ωρομισθίων κλπ). Αντιμισθία εργατοτεχνικού προσωπικού				
112.1	Αποδοχές εκτάκτων υπαλλήλων (περιλαμβάνονται βασικός μισθός, δώρα εορτών καθώς και τα γενικά και ειδικά τακτικά επιδόματα)				
112.2	Αντιμισθία εργατοτεχνικού προσωπικού (περιλαμβάνονται τα πάσης φύσεως επιδόματα και παροχές κλπ)				
	ΣΥΝΟΛΟ Κ.Α. 112	0	0	0	0
113	Πρόσθετες παροχές τακτικού και εκτάκτου προσωπικού				
113.1	Αποζημίωση για υπερωριακή εργασία				
113.2	Αποζημίωση για έξοδα κίνησης				
113.9	Λοιπές πρόσθετες παροχές				
	ΣΥΝΟΛΟ Κ.Α. 113	0	0	0	0
	ΓΕΝΙΚΟ ΣΥΝΟΛΟ Κ.Α. 11	0	0	0	0
12	ΜΙΣΘΩΜΑΤΑ-ΥΔΡΕΥΣΗ-ΦΩΤΙΣΜΟΣ-ΚΑΘΑΡΙΟΤΗΤΑ-ΜΕΤΑΦΟΡΕΣ				
121	Μισθώματα				
121.9	Μισθώματα γενικά				
	ΣΥΝΟΛΟ Κ.Α. 121	0	0	0	0
122	Υδρευση - φωτισμός - καθαριότητα				

ΚΩΔΙΚΟΣ ΑΡΙΘΜΟΣ	ΕΞΟΔΟ ΤΙΤΛΟΣ	ΓΙΑ ΤΟ ΟΙΚΟΝΟΜΙΚΟ ΕΤΟΣ 1998		ΓΙΑ ΤΟ ΟΙΚΟΝΟΜΙΚΟ ΕΤΟΣ 1999	
		Προϋπολογισθέντα όπως διαμορφώθηκαν μέχρι 31-12-98	Ενταλθέντα μέχρι 28 / 2 / 99	Ψηφισθέντα από το Δημοτικό Συμβούλιο	Εγκριθέντα από τη Νομαρχία
122.4	Φωτισμός και κίνηση (με ηλεκτρικό ή φωταέριο)				
122.8	Δαπάνες εκκένωσης βόθρων				
122.9	Λοιπές δαπάνες για ύδρευση, φωτισμό και καθαριότητα				
	ΣΥΝΟΛΟ Κ.Α. 122	0	0	0	0
123	Μεταφορές				
123.9	Μεταφορές γενικά				
	ΣΥΝΟΛΟ Κ.Α. 123	0	0	0	0
	ΓΕΝΙΚΟ ΣΥΝΟΛΟ Κ.Α. 12	0	0	0	0
13	ΣΥΝΤΗΡΗΣΗ ΚΑΙ ΕΠΙΣΚΕΥΗ ΑΓΑΘΩΝ ΔΙΑΡΚΟΥΣ ΦΥΣΗΣ				
131	Συντήρηση και επισκευή μόνιμων εγκαταστάσεων				
131.1	Συντήρηση και επισκευή κτιρίων				
131.1.1	Επισκευή και συντήρηση σφοδευτηρίων	200.000		500.000	
131.1.2	Προμήθεια και εγκατάσταση χημικών αποχωρητηρίων			25.000.000	
131.9	Συντήρηση και επισκευή λοιπών πλην κτιρίων έργων				
	ΣΥΝΟΛΟ Κ.Α. 131	200.000	0	25.500.000	0
132	Συντήρηση και επισκευή μηχανικού και λοιπού εξοπλισμού				
132.1	Συντήρηση και επισκευή μεταφορικών μέσων				
132.9	Συντήρηση και επισκευή λοιπού εξοπλισμού				
	ΣΥΝΟΛΟ Κ.Α. 132	0	0	0	0
	ΓΕΝΙΚΟ ΣΥΝΟΛΟ Κ.Α. 13	200.000	0	25.500.000	0
14	ΔΑΠΑΝΕΣ ΠΡΟΜΗΘΕΙΑΣ ΚΑΤΑΝΑΛΩΤΙΚΩΝ ΑΓΑΘΩΝ				

ΚΩΔΙΚΟΣ ΑΡΙΘΜΟΣ	ΕΞΟΔΟ ΤΙΤΛΟΣ	ΓΙΑ ΤΟ ΟΙΚΟΝΟΜΙΚΟ ΕΤΟΣ 1998		ΓΙΑ ΤΟ ΟΙΚΟΝΟΜΙΚΟ ΕΤΟΣ 1999	
		Προϋπολογισθέντα όπως διαμορφώθηκαν μέχρι 31-12-98	Ενταλθέντα μέχρι 28 / 2 / 99	Ψηφισθέντα από το Δημοτικό Συμβούλιο	Εγκριθέντα από τη Νομαρχία
143	Είδη υγιεινής και καθαριότητας				
143.4	Προμήθεια ειδών καθαριότητας και ευπρεπισμού				
143.9	Προμήθεια λοιπών ειδών υγιεινής και καθαριότητας				
	ΣΥΝΟΛΟ Κ.Α. 143	0	0	0	0
145	Καύσιμα και λιπαντικά				
145.1	Προμήθεια καυσίμων και λιπαντικών για την κίνηση μεταφορικών μέσων				
145.9	Προμήθεια καυσίμων και λιπαντικών για άλλες ανάγκες				
	ΣΥΝΟΛΟ Κ.Α. 145	0	0	0	0
147	Λοιπές προμήθειες				
147.9	Λοιπές προμήθειες καταναλωτικών αγαθών που δεν μπορούν να ενταχθούν σε κάποια από τις πιο πάνω τάξεις.				
	ΣΥΝΟΛΟ Κ.Α. 147	0	0	0	0
	ΓΕΝΙΚΟ ΣΥΝΟΛΟ Κ.Α. 14	0	0	0	0
15	ΕΠΕΝΔΥΣΕΙΣ				
151	Κατασκευή έργων				
151.1	Δαπάνες κατασκευής, επέκτασης και συμπλήρωσης κτιρίων				
151.9	Δαπάνες κατασκευής, επέκτασης και συμπλήρωσης λοιπών πλην κτιρίων έργων				
	ΣΥΝΟΛΟ Κ.Α. 151	0	0	0	0
152	Μηχανικός και λοιπός κεφαλαιακός εξοπλισμός				
152.1	Προμήθεια μεταφορικών μέσων				
152.2	Προμήθεια λοιπών μηχανημάτων				
152.9	Προμήθεια λοιπού κεφαλαιακού εξοπλισμού				

ΚΩΔΙΚΟΣ ΑΡΙΘΜΟΣ	ΕΞΟΔΟ ΤΙΤΛΟΣ	ΓΙΑ ΤΟ ΟΙΚΟΝΟΜΙΚΟ ΕΤΟΣ 1998		ΓΙΑ ΤΟ ΟΙΚΟΝΟΜΙΚΟ ΕΤΟΣ 1999	
		Προϋπολογισθέντα όπως διαμορφώθηκαν μέχρι 31-12-98	Ενταλθέντα μέχρι 28 / 2 / 99	Υψηλότερα από το Δημοτικό Συμβούλιο	Εγκριθέντα από τη Νομαρχία
	ΣΥΝΟΛΟ Κ.Α. 162	0	0	0	0
163	Μελέτες και έρευνες				
153.1	Μελέτες και έρευνες για την κατασκευή, επέκταση ή συμπλήρωση κτιρίων				
153.9	Μελέτες και έρευνες για την κατασκευή, επέκταση ή συμπλήρωση λοιπών πλην κτιρίων				
	ΣΥΝΟΛΟ Κ.Α. 163	0	0	0	0
	ΓΕΝΙΚΟ ΣΥΝΟΛΟ Κ.Α. 16	0	0	0	0
16	ΛΟΙΠΕΣ ΔΑΠΑΝΕΣ ΥΠΗΡΕΣΙΑΣ ΛΟΥΤΡΩΝ ΚΑΙ ΑΦΟΔΕΥΤΗΡΙΩΝ				
161	Λοιπές δαπάνες υπηρεσίας λουτρών και αφοδευτηρίων				
161.1	Απαλλοτριώσεις ακινήτων				
161.2	Αγορά ακινήτων				
161.9	Λοιπές δαπάνες που δεν μπορούν να ενταχθούν σε κάποια από τις πιο πάνω τάξεις.				
	ΣΥΝΟΛΟ Κ.Α. 161	0	0	0	0
	ΓΕΝΙΚΟ ΣΥΝΟΛΟ Κ.Α. 16	0	0	0	0
	ΓΕΝΙΚΟ ΣΥΝΟΛΟ ΔΑΠΑΝΩΝ ΥΠΗΡΕΣΙΑΣ ΛΟΥΤΡΩΝ ΚΑΙ ΑΦΟΔΕΥΤΗΡΙΩΝ (Κ.Α. 11+12+13+14+15+16)	200.000	0	25.500.000	0
40	ΥΠΗΡΕΣΙΑ ΗΛΕΚΤΡΟΦΩΤΙΣΜΟΥ				
11	ΑΠΟΔΟΧΕΣ ΠΡΟΣΩΠΙΚΟΥ				
111	Αποδοχές τακτικών υπαλλήλων (μονίμων - μετακλητών)				
111.1	Αποδοχές τακτικών υπαλλήλων (περιλαμβάνονται βασικός μισθός, δώρα εορτών καθώς και τα γενικά και ειδικά τακτικά επιδόματα)	20.000.000	19.081.543	22.000.000	
112	Αποδοχές εκτάκτων υπαλλήλων (εκτάκτων, με σύμβαση, ημερομισθίων, ωρομισθίων κλπ) Αντιμισθία εργατοτεχνικού προσωπικού				
112.1	Αποδοχές εκτάκτων υπαλλήλων (περιλαμβάνονται βασικός μισθός, δώρα εορτών καθώς και τα γενικά και ειδικά τακτικά επιδόματα)				
112.2	Αντιμισθία εργατοτεχνικού προσωπικού (περιλαμβάνονται τα πάσης φύσης επιδόματα και παροχές κλπ.)				

ΚΩΔΙΚΟΣ ΑΡΙΘΜΟΣ	ΕΞΟΔΟ ΤΙΤΛΟΣ	ΓΙΑ ΤΟ ΟΙΚΟΝΟΜΙΚΟ ΕΤΟΣ 1998		ΓΙΑ ΤΟ ΟΙΚΟΝΟΜΙΚΟ ΕΤΟΣ 1999	
		Προϋπολογισθέντα όπως διαμορφώθηκαν μέχρι 31-12-98	Ενταλθέντα μέχρι 28 / 2 / 99	Ψηφισθέντα από το Δημοτικό Συμβούλιο	Εγκριθέντα από τη Νομαρχία
	ΣΥΝΟΛΟ Κ.Α. 112	20.000.000	19.081.543	22.000.000	0
113	Πρόσθετες παροχές τακτικού και έκτακτου προσωπικού				
113.1	Αποζημίωση για υπερωριακή εργασία				
113.2	Αποζημίωση για έξοδα κίνησης				
113.9	Λοιπές πρόσθετες παροχές				
	ΣΥΝΟΛΟ Κ.Α. 113	0	0	0	0
	ΓΕΝΙΚΟ ΣΥΝΟΛΟ Κ.Α. 11	20.000.000	19.081.543	22.000.000	0
12	ΜΙΣΘΩΜΑΤΑ - ΥΔΡΕΥΣΗ- ΦΩΤΙΣΜΟΣ - ΚΑΘΑΡΙΟΤΗΤΑ- ΜΕΤΑΦΟΡΕΣ				
121	Μισθώματα				
121.9	Μισθώματα γενικά				
	ΣΥΝΟΛΟ Κ.Α. 121	0	0	0	0
122	Υδρευση - Φωτισμός - Καθαριότητα				
122.3	Αντίτιμο ηλεκτρικού ρεύματος για φωτισμό οδών, πλατειών και κοινοχρήστων χώρων	120.000.000	119.167.359	130.000.000	
122.9	Λοιπές δαπάνες για ύδρευση, φωτισμό και καθαριότητα				
	ΣΥΝΟΛΟ Κ.Α. 122	120.000.000	119.167.359	130.000.000	0
	ΓΕΝΙΚΟ ΣΥΝΟΛΟ Κ.Α. 12	120.000.000	119.167.359	130.000.000	0
13	ΣΥΝΤΗΡΗΣΗ ΚΑΙ ΕΠΙΣΚΕΥΗ ΑΓΑΘΩΝ ΔΙΑΡΚΟΥΣ ΦΥΣΗΣ				
131	Συντήρηση και επισκευή μονίμων εγκαταστάσεων				
131.1	Συντήρηση και επισκευή κτιρίων				
131.9	Συντήρηση και επισκευή λοιπών πλην κτιρίων έργων				
131.9.1	Επισκευή και συντήρηση δημοτικού φωτισμού (προμήθεια και αντικατάσταση λαμπτήρων, φωτιστικών σωμάτων, επισκευή δικτύου κλπ)	55.000.000	38.803.021	50.000.000	
	ΣΥΝΟΛΟ Κ.Α. 131	55.000.000	38.803.021	50.000.000	0

ΚΩΔΙΚΟΣ ΑΡΙΘΜΟΣ	ΕΞΟΔΟ ΤΙΤΛΟΣ	ΓΙΑ ΤΟ ΟΙΚΟΝΟΜΙΚΟ ΕΤΟΣ 1998		ΓΙΑ ΤΟ ΟΙΚΟΝΟΜΙΚΟ ΕΤΟΣ 1999	
		Προϋπολογισθέντα όπως διαμορφώθηκαν μέχρι 31-12-98	Ενταλθέντα μέχρι 26 / 2 / 99	Ψηφισθέντα από το Δημοτικό Συμβούλιο	Εγκριθέντα από τη Νομαρχία
132	Συντήρηση και επισκευή μηχανικού και λοιπού εξοπλισμού				
132.1	Συντήρηση και επισκευή μεταφορικών μέσων	1.000.000	834.056	1.500.000	
132.2	Συντήρηση και επισκευή λοιπών μηχανημάτων				
132.9	Συντήρηση και επισκευή λοιπού εξοπλισμού				
	ΣΥΝΟΛΟ Κ.Α. 132	1.000.000	834.056	1.500.000	0
	ΓΕΝΙΚΟ ΣΥΝΟΛΟ Κ.Α. 13	68.800.000	36.437.877	62.000.000	0
14	ΔΑΠΑΝΕΣ ΠΡΟΜΗΘΕΙΑΣ ΚΑΤΑΝΑΛΩΤΙΚΩΝ ΑΓΑΘΩΝ				
143	Είδη υγιεινής και καθαριότητας				
143.5	Προμήθεια ειδών καθαριότητας και ευπρεπισμού	2.750.000	1.146.681	2.500.000	
143.9	Προμήθεια λοιπών ειδών υγιεινής και καθαριότητας				
	ΣΥΝΟΛΟ Κ.Α. 143	2.750.000	1.146.681	2.500.000	0
145	Καύσιμα και λιπαντικά				
145.1	Προμήθεια καυσίμων και λιπαντικών για την κίνηση μεταφορικών μέσων	750.000	740.207	3.000.000	
145.9	Προμήθεια καυσίμων και λιπαντικών για άλλες ανάγκες				
	ΣΥΝΟΛΟ Κ.Α. 145	750.000	740.207	3.000.000	0
147	Λοιπές προμήθειες				
147.9	Λοιπές προμήθειες καταναλωτικών αγαθών που δεν μπορούν να ενταχθούν σε κάποια από τις πιο πάνω τάξεις				
	ΣΥΝΟΛΟ Κ.Α. 147	0	0	0	0
	ΓΕΝΙΚΟ ΣΥΝΟΛΟ Κ.Α. 14	3.500.000	1.886.888	3.500.000	0
15	ΕΠΕΝΔΥΣΕΙΣ				
151	Κατασκευή έργων				
151.1	Δαπάνες κατασκευής, επέκτασης και συμπλήρωσης κτιρίων				

ΚΩΔΙΚΟΣ ΑΡΙΘΜΟΣ	Ε Ξ Ο Δ Α Τ Ι Τ Λ Ο Σ	ΓΙΑ ΤΟ ΟΙΚΟΝΟΜΙΚΟ ΕΤΟΣ 1998		ΓΙΑ ΤΟ ΟΙΚΟΝΟΜΙΚΟ ΕΤΟΣ 1999	
		Προϋπολογισθέντα όπως διαμορφώθηκαν μέχρι 31-12-98	Ενταλθέντα μέχρι 28 / 2 / 99	Ψηφισθέντα από το Δημοτικό Συμβούλιο	Εγκριθέντα από τη Νομαρχία
151.9	Δαπάνες κατασκευής, επέκτασης και συμπλήρωσης λοιπών πλην κτιρίων έργων				
151.9.1	Επεκτάσεις δημοτικού φωτισμού μέσω ΔΕΗ	20.000.000	13.062.426	10.000.000	
151.9.2	Κατασκευή εορταστικού φωτισμού πόλης και Δημοτ. Διαμερισμάτων	15.000.000	10.503.209	10.000.000	
151.9.3	Συντήρηση Η/Μ εγκαταστάσεων και ηλεκτροφωτισμού δύο κέντρων (ΒΙΟΠΑ-ΔΕΑΚ - ΠΑΡΚΟ ΟΣΕ)	7.000.000	6.919.917	10.000.000	
151.9.5	Κατασκευή δικτύων ηλεκτροφωτισμού ή επεκτάσεις σε δρόμους που η ΔΕΗ καταργεί τα εναέρια δίκτυα.	5.000.000		15.000.000	
	ΣΥΝΟΛΟ Κ.Α. 151	47.000.000	30.485.552	45.000.000	0
152	Μηχανικός και λοιπός κεφαλαιακός εξοπλισμός				
152.1	Προμήθεια μεταφορικών μέσων				
152.2	Προμήθεια λοιπών μηχανημάτων				
152.9	Προμήθεια εργαλείων και λοιπών ειδών εξοπλισμού συνεργείου ηλεκτροφωτισμού	1.000.000	962.497	1.000.000	
	ΣΥΝΟΛΟ Κ.Α. 152	1.000.000	962.497	1.000.000	0
153	Μελέτες και έρευνες				
153.1	Μελέτες και έρευνες για την κατασκευή, επέκταση ή συμπλήρωση κτιρίων				
153.9	Μελέτες και έρευνες για την κατασκευή, επέκταση ή συμπλήρωση λοιπών πλην κτιρίων έργων				
	ΣΥΝΟΛΟ Κ.Α. 153	0	0	0	0
	ΓΕΝΙΚΟ ΣΥΝΟΛΟ Κ.Α. 15	48.000.000	31.448.049	46.000.000	0
16	ΛΟΙΠΕΣ ΔΑΠΑΝΕΣ ΥΠΗΡΕΣΙΑΣ ΗΛΕΚΤΡΟΦΩΤΙΣΜΟΥ				
161	Λοιπές δαπάνες υπηρεσίας ηλεκτροφωτισμού				
161.1	Απαλλοτριώσεις ακινήτων				
161.2	Αγορά ακινήτων				
161.9	Λοιπές δαπάνες που δεν μπορούν να ενταχθούν σε κάποια από τις πιο πάνω τάξεις				
	ΣΥΝΟΛΟ Κ.Α. 161	0	0	0	0
	ΣΥΝΟΛΟ Κ.Α. 16	0	0	0	0

ΚΩΔΙΚΟΣ ΑΡΙΘΜΟΣ	ΕΞΟΔΟ ΤΙΤΛΟΣ	ΓΙΑ ΤΟ ΟΙΚΟΝΟΜΙΚΟ ΕΤΟΣ 1998		ΓΙΑ ΤΟ ΟΙΚΟΝΟΜΙΚΟ ΕΤΟΣ 1999	
		Προϋπολογισθέντα όπως διαμορφώθηκαν μέχρι 31-12-98	Ενταλθέντα μέχρι 28 / 2 / 99	Ψηφισθέντα από το Δημοτικό Συμβούλιο	Εγκριθέντα από τη Νομαρχία
	ΓΕΝΙΚΟ ΣΥΝΟΛΟ ΔΑΠΑΝΩΝ ΥΠΗΡΕΣΙΑΣ ΗΛΕΚΤΡΟΦΩΤΙΣΜΟΥ (Κ.Α. 11+12+13+14+15+16)	247.600.000	211.020.916	255.000.000	0
46	ΥΠΗΡΕΣΙΑ ΚΗΠΩΝ ΚΑΙ ΔΕΝΔΡΟΣΤΟΙΧΙΩΝ				
11	ΑΠΟΔΟΧΕΣ ΠΡΟΣΩΠΙΚΟΥ				
111	Αποδοχές τακτικών υπαλλήλων (μονίμων - μετακλητών)				
111.1	Αποδοχές τακτικών υπαλλήλων (περιλαμβάνονται βασικός μισθός, δώρα εορτών καθώς και τα γενικά και ειδικά τακτικά επιδόματα)	23.000.000	22.125.994	25.000.000	
112	Αποδοχές εκτάκτων υπαλλήλων (εκτάκτων, με σύμβαση, ημερομισθίων, ωρομισθίων κλπ) Αντιμισθία εργατοτεχνικού προσωπικού				
112.1	Αποδοχές εκτάκτων υπαλλήλων (περιλαμβάνονται βασικός μισθός, δώρα εορτών καθώς και τα γενικά και ειδικά τακτικά επιδόματα)				
112.2	Αντιμισθία εργατοτεχνικού προσωπικού (περιλαμβάνονται τα πάσης φύσεως επιδόματα και παροχές κλπ)				
	ΣΥΝΟΛΟ Κ.Α. 112	23.000.000	22.125.994	25.000.000	0
113	Πρόσθετες παροχές τακτικού και εκτάκτου προσωπικού				
113.1	Αποζημίωση για υπερωριακή εργασία				
113.2	Αποζημίωση για έξοδα κίνησης				
113.9	Λοιπές πρόσθετες παροχές				
	ΣΥΝΟΛΟ Κ.Α. 113	0	0	0	0
	ΓΕΝΙΚΟ ΣΥΝΟΛΟ Κ.Α. 11	23.000.000	22.125.994	25.000.000	0
12	ΜΙΣΘΩΜΑΤΑ-ΥΔΡΕΥΣΗ-ΦΩΤΙΣΜΟΣ-ΚΑΘΑΡΙΟΤΗΤΑ-ΜΕΤΑΦΟΡΕΣ				
121	Μισθώματα				
121.2	Μισθώματα μεταφορικών μέσων				
121.9	Λοιπά μισθώματα				
	ΣΥΝΟΛΟ Κ.Α. 121	0	0	0	0

ΚΩΔΙΚΟΣ ΑΡΙΘΜΟΣ	ΕΞΟΔΟ ΤΙΤΛΟΣ	ΓΙΑ ΤΟ ΟΙΚΟΝΟΜΙΚΟ ΕΤΟΣ 1998		ΓΙΑ ΤΟ ΟΙΚΟΝΟΜΙΚΟ ΕΤΟΣ 1999	
		Προϋπολογισθέντα όπως διαμορφώθηκαν μέχρι 31-12-98	Ενταλθέντα μέχρι 28 / 2 / 99	Ψηφισθέντα από το Δημοτικό Συμβούλιο	Εγκριθέντα από τη Νομαρχία
122	Υδρευση - Φωτισμός - Καθαριότητα				
122.2	Αρδευση				
122.9	Λοιπές δαπάνες για ύδρευση, φωτισμό και καθαριότητα				
	ΣΥΝΟΛΟ Κ.Α. 122	0	0	0	0
123	Μεταφορές				
123.9	Μεταφορές γενικά				
	ΣΥΝΟΛΟ Κ.Α. 123	0	0	0	0
	ΓΕΝΙΚΟ ΣΥΝΟΛΟ Κ.Α. 12	0	0	0	0
13	ΣΥΝΤΗΡΗΣΗ ΚΑΙ ΕΠΙΣΚΕΥΗ ΑΓΑΘΩΝ ΔΙΑΡΚΟΥΣ ΦΥΣΗΣ				
131	Συντήρηση και επισκευή μονίμων εγκαταστάσεων				
131.1	Συντήρηση και επισκευή κτιρίων				
131.9	Συντήρηση και επισκευή λοιπών πλὴν κτιρίων έργων				
	ΣΥΝΟΛΟ Κ.Α. 131	0	0	0	0
132	Συντήρηση και επισκευή μηχανικού και λοιπού εξοπλισμού				
132.1	Συντήρηση και επισκευή μεταφορικών μέσων	400.000	331.289	500.000	
132.2	Συντήρηση και επισκευή λοιπών μηχανημάτων (κτηποτεχνικός μηχανικός εξοπλισμός)	2.000.000	1.853.876	2.000.000	
132.9	Συντήρηση και επισκευή λοιπού εξοπλισμού				
	ΣΥΝΟΛΟ Κ.Α. 132	2.400.000	2.185.165	2.500.000	0
	ΓΕΝΙΚΟ ΣΥΝΟΛΟ Κ.Α. 13	2.400.000	2.185.165	2.500.000	0
14	ΔΑΠΑΝΕΣ ΠΡΟΜΗΘΕΙΑΣ ΚΑΤΑΝΑΛΩΤΙΚΩΝ ΑΓΑΘΩΝ				
143	Είδη υγιεινής και καθαριότητας				
143.3	Προμήθεια φυτοπαθολογικού υλικού	1.000.000	469.289	1.000.000	

ΚΩΔΙΚΟΣ ΑΡΙΘΜΟΣ	ΕΞΟΔΟ ΤΙΤΛΟΣ	ΓΙΑ ΤΟ ΟΙΚΟΝΟΜΙΚΟ ΕΤΟΣ 1998		ΓΙΑ ΤΟ ΟΙΚΟΝΟΜΙΚΟ ΕΤΟΣ 1999	
		Προϋπολογισθέντα όπως διαμορφώθηκαν μέχρι 31-12-98	Ενταλθέντα μέχρι 28 / 2 / 98	Ψηφισθέντα από το Δημοτικό Συμβούλιο	Εγκριθέντα από τη Νομαρχία
143 5	Προμήθεια ειδών καθαριότητας και ευπρεπισμού	6.750.000	2.754.881	6.500.000	
	ΣΥΝΟΛΟ Κ.Α. 143	7.760.000	3.223.970	7.500.000	0
145	Καύσιμα και λιπαντικά				
145.1	Προμήθεια καυσίμων και λιπαντικών για την κίνηση αυτοκινήτων				
145.9	Προμήθεια καυσίμων και λιπαντικών για άλλες ανάγκες	2.601.000	2.600.232	3.000.000	
	ΣΥΝΟΛΟ Κ.Α. 145	2.601.000	2.600.232	3.000.000	0
147	Λοιπές προμήθειες				
147.2	Προμήθεια σπόρων, φυτών και δενδρυλλίων				
147.9	Λοιπές προμήθειες καταναλωτικών αγαθών που δεν μπορούν να ενταχθούν σε κάποια από τις πιο πάνω τάξεις	1.000.000	642.640	1.000.000	
	ΣΥΝΟΛΟ Κ.Α. 147	1.000.000	642.640	1.000.000	0
	ΓΕΝΙΚΟ ΣΥΝΟΛΟ Κ.Α. 14	11.361.000	6.466.842	10.500.000	0
16	ΕΠΕΝΔΥΣΕΙΣ				
161	Κατασκευή έργων				
151.1	Δαπάνες κατασκευής, επέκτασης και συμπλήρωσης κτιρίων				
151.9	Δαπάνες κατασκευής, επέκτασης και συμπλήρωσης λοιπών πλην κτιρίων έργων				
151.9.1	Συμπλήρωση και συντήρηση πρασίνου (πλατείες, νησίδες, παιδότοποι, παιδικά σταθμοί, κηπάκια, δημοτικά κήποι, κήποι εκκλησιών κλπ φυτωριακές εργασίες)	82.000.000	78.076.085	85.000.000	
151.9.3	Συντήρηση χώρων πρασίνου δημοτικών επιχειρήσεων (Πάρκο ΟΣΕ, Ανατολικό - Δυτικό Κέντρο και ΒΙΟΠΑ)	25.000.000	21.738.891	25.000.000	
151.9.4	Ανακατασκευή δευτερευόντων αρδευτικών δικτύων, συντριβανού και αθλητικού συγκροτήματος στα Πάρκο ΟΣΕ	3.000.000	2.300.000	7.000.000	
151.9.5	Ανάπλαση νησίδων κεντρικών οδών της πόλης	12.000.000	11.946.345	5.000.000	
151.9.6	Συντήρηση περιβάλλοντος χώρου σχολείων	10.000.000		10.000.000	
151.9.7	Φύτευση νέων και αντικατάσταση παλαιών δενδροστοιχειών κεντρικών δρόμων της πόλης	8.000.000	6.572.140	5.000.000	
151.9.8	Καθαρισμός αυτοφούσ βλάστησης σε ελεύθερους χώρους, δρόμους κλπ	3.500.000	3.497.520	5.000.000	
151.9.9	Κλάδεμα μεγάλων δένδρων στην πόλη (ευκάλυπτοι, λεύκες κλπ)	6.500.000	6.394.800	5.000.000	

ΚΩΔΙΚΟΣ ΑΡΙΘΜΟΣ	ΕΞΟΔΟ ΤΙΤΛΟΣ	ΓΙΑ ΤΟ ΟΙΚΟΝΟΜΙΚΟ ΕΤΟΣ 1998		ΓΙΑ ΤΟ ΟΙΚΟΝΟΜΙΚΟ ΕΤΟΣ 1999	
		Προϋπολογισθέντα όπως διαμορφώθηκαν μέχρι 31-12-98	Ενταλθέντα μέχρι 28 / 2 / 99	Ψηφισθέντα από το Δημοτικό Συμβούλιο	Εγκριθέντα από τη Νομαρχία
151.9.10	Συντήρηση αρδευτικών δικτύων και αντλητικών συγκροτημάτων πόλης	5.000.000	4.344.197	3.000.000	
151.9.11	Συντήρηση, επισκευή και εξοπλισμός παιδοτόπων	3.000.000	1.048.103	10.000.000	
151.9.12	Πολλαπλασιασμός, φύτευση και καλλιέργεια επαγγελματικών ανθέων	10.000.000	9.933.329	10.000.000	
	ΣΥΝΟΛΟ Κ.Α. 151	188.000.000	145.851.410	170.000.000	0
162	Μηχανικός και λοιπός κεφαλαιακός εξοπλισμός				
152.1	Προμήθεια μεταφορικών μέσων				
152.2	Προμήθεια μηχανημάτων συνεργείου πρασίνου (χλοοκοπτικά, θαμνοκοπτικά, κομπρεσέρ, αλισοπρίοντα κλπ)				
152.2.1	Προμήθεια κηποτεχνικού εξοπλισμού	2.000.000		3.000.000	
152.2.2	Προμήθεια διαζονικού δενδροκομικού ελκυστήρα με σκαπτικό και προωθητικό εξάρτημα φέρτωσης (καράτσα, φρέζα, βυτίο)			15.000.000	
152.2.4	Προμήθεια οργάνων παιδοτόπου Αβραμόγιαννη	1.000.000		1.000.000	
152.2.5	Προμήθεια οργάνων παιδοτόπου Πλεύνας	1.500.000		1.500.000	
152.2.6	Προμήθεια οργάνων παιδοτόπου Αγ. Σίδηρη (12ο Δ.Σ.)	2.000.000		2.000.000	
152.2.7	Προμήθεια οργάνων παιδοτόπου Αγ. Κων/νου	1.000.000		1.000.000	
152.2.9	Προμήθεια δεξαμενής για άρδευση δενδροστοιχιών πόλης	400.000		1.000.000	
152.9	Προμήθεια λοιπού κεφαλαιακού εξοπλισμού				
	ΣΥΝΟΛΟ Κ.Α. 152	7.900.000	0	24.500.000	0
163	Μελέτες και έρευνες				
153.1	Μελέτες και έρευνες για την κατασκευή, επέκταση ή συμπλήρωση κτιρίων				
153.9	Μελέτες και έρευνες για την κατασκευή, επέκταση ή συμπλήρωση λοιπών πλην κτιρίων έσων				
	ΣΥΝΟΛΟ Κ.Α. 163	0	0	0	0
	ΓΕΝΙΚΟ ΣΥΝΟΛΟ Κ.Α. 15	175.900.000	145.851.410	194.500.000	0
16	ΛΟΙΠΕΣ ΔΑΠΑΝΕΣ ΥΠΗΡΕΣΙΑΣ ΚΗΠΩΝ ΚΑΙ ΔΕΝΔΡΟΣΤΟΙΧΙΩΝ				
161	Λοιπές δαπάνες υπηρεσίας κήπων και δενδροστοιχιών				

ΚΩΔΙΚΟΣ ΑΡΙΘΜΟΣ	ΕΞΟΔΟ ΤΙΤΛΟΣ	ΓΙΑ ΤΟ ΟΙΚΟΝΟΜΙΚΟ ΕΤΟΣ 1998		ΓΙΑ ΤΟ ΟΙΚΟΝΟΜΙΚΟ ΕΤΟΣ 1999	
		Προϋπολογισθέντα όπως διαμορφώθηκαν μέχρι 31-12-98	Ενταλθέντα μέχρι 28 / 2 / 99	Ψηφισθέντα από το Δημοτικό Συμβούλιο	Εγκριθέντα από τη Νομαρχία
161.1	Απαλλοτριώσεις ακινήτων				
161.2	Αγορά ακινήτων				
161.9	Λοιπές δαπάνες που δεν μπορούν να ενταχθούν σε κάποια από τις πιο πάνω τάξεις				
	ΣΥΝΟΛΟ Κ.Α. 161	0	0	0	0
	ΓΕΝΙΚΟ ΣΥΝΟΛΟ Κ.Α. 18	0	0	0	0
	ΓΕΝΙΚΟ ΣΥΝΟΛΟ ΥΠΗΡΕΣΙΑΣ ΚΗΠΩΝ & ΔΕΝΔΡΟΣΤΟΙΧΙΩΝ (Κ.Α. 11+12+13+14+15+18)	212.651.000	176.829.411	233.500.000	0
60	ΥΠΗΡΕΣΙΑ ΣΦΑΓΕΙΩΝ				
11	ΑΠΟΔΟΧΕΣ ΠΡΟΣΩΠΙΚΟΥ				
111	Αποδοχές τακτικών υπαλλήλων (μονίμων - μετακλητών)				
111.1	Αποδοχές τακτικών υπαλλήλων (περιλαμβάνονται βασικός μισθός, δώρα εορτών καθώς και γενικά και ειδικά τακτικά επιδόματα).				
112	Αποδοχές εκτάκτων υπαλλήλων (εκτάκτων με σύμβαση, ημερομισθίων, ωρομισθίων κλπ). Αντιμισθία εργατοτεχνικού προσωπικού				
112.1	Αποδοχές εκτάκτων υπαλλήλων (περιλαμβάνονται βασικός μισθός, δώρα εορτών, καθώς και τα γενικά και ειδικά τακτικά επιδόματα)				
112.2	Αντιμισθία εργατοτεχνικού προσωπικού (περιλαμβάνονται τα πάσης φύσεως επιδόματα και παροχές κλπ)				
	ΣΥΝΟΛΟ Κ.Α. 112	0	0	0	0
113	Πρόσθετες παροχές τακτικού και έκτακτου προσωπικού				
113.1	Αποζημίωση για υπερωριακή εργασία				
113.2	Αποζημίωση για έξοδα κίνησης				
113.9	Λοιπές πρόσθετες παροχές				
	ΓΕΝΙΚΟ ΣΥΝΟΛΟ Κ.Α. 113	0	0	0	0
	ΓΕΝΙΚΟ ΣΥΝΟΛΟ Κ.Α. 11	0	0	0	0

ΚΩΔΙΚΟΣ ΑΡΙΘΜΟΣ	ΕΞΟΔΟ ΤΙΤΛΟΣ	ΓΙΑ ΤΟ ΟΙΚΟΝΟΜΙΚΟ ΕΤΟΣ 1998		ΓΙΑ ΤΟ ΟΙΚΟΝΟΜΙΚΟ ΕΤΟΣ 1999	
		Προϋπολογισθέντα όπως διαμορφώθηκαν μέχρι 31-12-98	Ενταλθέντα μέχρι 28 / 2 / 99	Ψηφισθέντα από το Δημοτικό Συμβούλιο	Εγκριθέντα από τη Νομαρχία
12	ΜΙΣΘΩΜΑΤΑ-ΥΔΡΕΥΣΗ-ΦΩΤΙΣΜΟΣ-ΚΑΘΑΡΙΟΤΗΤΑ-ΜΕΤΑΦΟΡΕΣ				
121	Μισθώματα				
121.1	Μισθώματα κτιρίων				
121.9	Λοιπά μισθώματα				
	ΣΥΝΟΛΟ Κ.Α. 121	0	0	0	0
122	Υδρευση - Φωτισμός - Καθαριότητα				
122.1	Υδρευση				
122.9	Λοιπές δαπάνες για ύδρευση, φωτισμό και καθαριότητα				
	ΣΥΝΟΛΟ Κ.Α. 122	0	0	0	0
123	Μεταφορές				
123.9	Μεταφορές γενικά				
	ΣΥΝΟΛΟ Κ.Α. 123	0	0	0	0
	ΓΕΝΙΚΟ ΣΥΝΟΛΟ Κ.Α. 12	0	0	0	0
13	ΣΥΝΤΗΡΗΣΗ ΚΑΙ ΕΠΙΣΚΕΥΗ ΑΓΑΘΩΝ ΔΙΑΡΚΟΥΣ ΦΥΣΗΣ				
131	Συντήρηση και επισκευή μόνιμων εγκαταστάσεων				
131.1	Συντήρηση και επισκευή κτιρίων				
131.9	Συντήρηση και επισκευή λοιπών πλην κτιρίων έργων				
	ΣΥΝΟΛΟ Κ.Α. 131	0	0	0	0
132	Συντήρηση και επισκευή μηχανικού και λοιπού εξοπλισμού				
132.1	Συντήρηση και επισκευή μεταφορικών μέσων				

ΚΩΔΙΚΟΣ ΑΡΙΘΜΟΣ	ΕΞΟΔΟ ΤΙΤΛΟΣ	ΓΙΑ ΤΟ ΟΙΚΟΝΟΜΙΚΟ ΕΤΟΣ 1998		ΓΙΑ ΤΟ ΟΙΚΟΝΟΜΙΚΟ ΕΤΟΣ 1999	
		Προϋπολογισθέντα όπως διαμορφώθηκαν μέχρι 31-12-98	Ενταλθέντα μέχρι 28 / 2 / 98	Ψηφισθέντα από το Δημοτικό Συμβούλιο	Εγκριθέντα από τη Νομαρχία
132.2	Συντήρηση και επισκευή λοιπών μηχανημάτων				
132.9	Συντήρηση και επισκευή λοιπού εξοπλισμού				
	ΣΥΝΟΛΟ Κ.Α. 132	0	0	0	0
	ΓΕΝΙΚΟ ΣΥΝΟΛΟ 13	0	0	0	0
14	ΔΑΠΑΝΕΣ ΠΡΟΜΗΘΕΙΑΣ ΚΑΤΑΝΑΛΩΤΙΚΩΝ ΑΓΑΘΩΝ				
143	Είδη υγιεινής και καθαριότητας				
143.1	Προμήθεια υγειονομικού και Φαρμακευτικού υλικού				
143.2	Προμήθεια κτηνιατρικού υλικού				
143.4	Προμήθεια χημικού υλικού (απολυμαντικού υλικού, χημικού υγρού κλπ)				
143.5	Προμήθεια ειδών καθαριότητας και ευπρεπισμού				
143.9	Προμήθεια λοιπών ειδών υγιεινής και καθαριότητας				
	ΣΥΝΟΛΟ Κ.Α. 143	0	0	0	0
145	Καύσιμα & Λιπανικά				
145.1	Προμήθεια καυσίμων και λιπαντικών για την κίνηση αυτοκινήτων				
145.3	Προμήθεια καυσίμων για θέρμανση και φωτισμό				
145.9	Προμήθεια καυσίμων και λιπαντικών για άλλες ανάγκες				
	ΣΥΝΟΛΟ Κ.Α. 145	0	0	0	0
147	Λοιπές προμήθειες				
147.9	Λοιπές προμήθειες καταναλωτικών αγαθών που δεν μπορούν να ενταχθούν σε κάποια από τις πιο πάνω τάξεις				
	ΣΥΝΟΛΟ Κ.Α. 147	0	0	0	0
	ΓΕΝΙΚΟ ΣΥΝΟΛΟ Κ.Α. 14	0	0	0	0

ΚΩΔΙΚΟΣ ΑΡΙΘΜΟΣ	ΕΞΟΔΟ ΤΙΤΛΟΣ	ΓΙΑ ΤΟ ΟΙΚΟΝΟΜΙΚΟ ΕΤΟΣ 1998		ΓΙΑ ΤΟ ΟΙΚΟΝΟΜΙΚΟ ΕΤΟΣ 1999	
		Προϋπολογισθέντα όπως διαμορφώθηκαν μέχρι 31-12-98	Ενταλθέντα μέχρι 28 / 2 / 99	Ψηφισθέντα από το Δημοτικό Συμβούλιο	Εγκριθέντα από τη Νομαρχία
16	ΕΠΕΝΔΥΣΕΙΣ				
161	Κατασκευή έργων				
151.1	Δαπάνες κατασκευής, επέκτασης και συμπλήρωσης κτιρίων				
151.1.1	Επενδύσεις εκσυγχρονισμού Βιομηχανικών Σφαγείων	106.000.000		140.000.000	
151.9	Δαπάνες κατασκευής, επέκτασης και συμπλήρωσης λοιπών πλην κτιρίων έργων				
	ΣΥΝΟΛΟ Κ.Α. 151	106.000.000	0	140.000.000	0
162	Μηχανικός και λοιπός εξοπλισμός				
152.1	Προμήθεια μεταφορικών μέσων				
152.2	Προμήθεια λοιπών μηχανημάτων				
152.9	Προμήθεια λοιπού κεφαλαιακού εξοπλισμού				
	ΣΥΝΟΛΟ Κ.Α. 152	0	0	0	0
163	Μελέτες και έρευνες				
153.1	Μελέτες και έρευνες για την κατασκευή, επέκταση ή συμπλήρωση κτιρίων				
153.9	Μελέτες και έρευνες για την κατασκευή, επέκταση ή συμπλήρωση λοιπών πλην κτιρίων έργων				
	ΣΥΝΟΛΟ Κ.Α. 153	0	0	0	0
	ΓΕΝΙΚΟ ΣΥΝΟΛΟ Κ.Α. 15	106.000.000	0	140.000.000	0
16	ΛΟΙΠΕΣ ΔΑΠΑΝΕΣ ΥΠΗΡΕΣΙΑΣ ΣΦΑΓΕΙΩΝ				
161	Λοιπές δαπάνες υπηρεσίας σφαγείων				
161.1	Απαλλοτριώσεις ακινήτων				
161.2	Αγορά ακινήτων				

ΚΩΔΙΚΟΣ ΑΡΙΘΜΟΣ	ΕΞΟΔΟ ΤΙΤΛΟΣ	ΓΙΑ ΤΟ ΟΙΚΟΝΟΜΙΚΟ ΕΤΟΣ 1998		ΓΙΑ ΤΟ ΟΙΚΟΝΟΜΙΚΟ ΕΤΟΣ 1999	
		Προϋπολογισθέντα όπως διαμορφώθηκαν μέχρι 31-12-98	Ενταλθέντα μέχρι 26 / 2 / 99	Ψηφισθέντα από το Δημοτικό Συμβούλιο	Εγκριθέντα από τη Νομαρχία
161.9	Λοιπές δαπάνες που δεν μπορούν να ενταχθούν σε κάποια από τις πιο πάνω τάξεις				
	ΣΥΝΟΛΟ Κ.Α. 161	0	0	0	0
	ΓΕΝΙΚΟ ΣΥΝΟΛΟ Κ.Α. 16	0	0	0	0
	ΓΕΝΙΚΟ ΣΥΝΟΛΟ ΔΑΠΑΝΩΝ ΥΠΗΡΕΣΙΑΣ ΣΦΑΓΕΙΩΝ (Κ.Α. 11+12+13+14+16+18)	106.000.000	0	140.000.000	0
65	ΥΠΗΡΕΣΙΑ ΝΕΚΡΟΤΑΦΕΙΩΝ				
11	ΑΠΟΔΟΧΕΣ ΠΡΟΣΩΠΙΚΟΥ				
111	Αποδοχές τακτικών υπαλλήλων (μονίμων - μετακλητών)				
111.1	Αποδοχές τακτικών υπαλλήλων (περιλαμβάνονται βασικός μισθός, δώρα εορτών καθώς και τα γενικά και ειδικά τακτικά επιδόματα)	9.000.000	8.592.370	10.000.000	
112	Αποδοχές εκτάκτων υπαλλήλων (εκτάκτων, με σύμβαση, ημερομισθίων, ωρομισθίων κλπ). Αντιμισθία εργατοτεχνικού προσωπικού				
112.1	Αποδοχές εκτάκτων υπαλλήλων (περιλαμβάνονται βασικός μισθός, δώρα εορτών καθώς και τα γενικά και ειδικά τακτικά επιδόματα)				
112.2	Αντιμισθία εργατοτεχνικού προσωπικού (περιλαμβάνονται τα πάσης φύσης επιδόματα και παροχές κλπ)				
	ΣΥΝΟΛΟ Κ.Α. 112	9.000.000	8.592.370	10.000.000	0
113	Πρόσθετες παροχές τακτικού και έκτακτου προσωπικού				
113.1	Αποζημίωση για έξοδα κίνησης				
113.9	Λοιπές πρόσθετες παροχές				
	ΣΥΝΟΛΟ Κ.Α. 113	0	0	0	0
	ΓΕΝΙΚΟ ΣΥΝΟΛΟ Κ.Α. 11	9.000.000	8.592.370	10.000.000	0
12	ΜΙΣΘΩΜΑΤΑ- ΥΔΡΕΥΣΗ- ΦΩΤΙΣΜΟΣ- ΚΑΘΑΡΙΟΤΗΤΑ- ΜΕΤΑΦΟΡΕΣ				

ΚΩΔΙΚΟΣ ΑΡΙΘΜΟΣ	ΕΞΟΔΟ ΤΙΤΛΟΣ	ΓΙΑ ΤΟ ΟΙΚΟΝΟΜΙΚΟ ΕΤΟΣ 1998		ΓΙΑ ΤΟ ΟΙΚΟΝΟΜΙΚΟ ΕΤΟΣ 1999	
		Προϋπολογισθέντα όπως διαμορφώθηκαν μέχρι 31-12-98	Ενταλθέντα μέχρι 28 / 2 / 99	Ψηφισθέντα από το Δημοτικό Συμβούλιο	Εγκριθέντα από τη Νομαρχία
121	Μισθώματα				
121.2	Μισθώματα μεταφορικών μέσων				
121.9	Λοιπά μισθώματα				
	ΣΥΝΟΛΟ Κ.Α. 121	0	0	0	0
122	Υδρευση - φωτισμός - Καθαριότητα				
122.1	Υδρευση				
122.9	Λοιπές δαπάνες για ύδρευση, φωτισμό και καθαριότητα				
	ΣΥΝΟΛΟ Κ.Α. 122	0	0	0	0
123	Μεταφορές				
123.9	Μεταφορές γενικά				
	ΣΥΝΟΛΟ Κ.Α. 123	0	0	0	0
	ΓΕΝΙΚΟ ΣΥΝΟΛΟ Κ.Α. 12	0	0	0	0
13	ΣΥΝΤΗΡΗΣΗ ΚΑΙ ΕΠΙΣΚΕΥΗ ΑΓΑΘΩΝ ΔΙΑΡΚΟΥΣ ΦΥΣΗΣ				
131	Συντήρηση και επισκευή μόνιμων εγκαταστάσεων				
131.1	Συντήρηση και επισκευή κτιρίων				
131.9	Συντήρηση και επισκευή λοιπών, πλέον κτιρίων, έργων				
131.9.1	Συντήρηση και καθαρισμός ελεύθερων χώρων νεκροταφείου	1.000.000	159.773	2.000.000	
	ΣΥΝΟΛΟ Κ.Α. 131	1.000.000	159.773	2.000.000	0
132	Συντήρηση και επισκευή μηχανικού και λοιπού εξοπλισμού				
132.1	Συντήρηση και επισκευή μεταφορικών μέσων				
132.2	Συντήρηση και επισκευή λοιπών μηχανημάτων				

ΚΩΔΙΚΟΣ ΑΡΙΘΜΟΣ	ΕΞΟΔΟ ΤΙΤΛΟΣ	ΓΙΑ ΤΟ ΟΙΚΟΝΟΜΙΚΟ ΕΤΟΣ 1998		ΓΙΑ ΤΟ ΟΙΚΟΝΟΜΙΚΟ ΕΤΟΣ 1999	
		Προϋπολογισθέντα όπως διαμορφώθηκαν μέχρι 31-12-98	Ενταλθέντα μέχρι 28 / 2 / 99	Ψηφισθέντα από το Δημοτικό Συμβούλιο	Εγκριθέντα από τη Νομαρχία
132.9	Συντήρηση και επισκευή εξοπλισμού				
	ΣΥΝΟΛΟ Κ.Α. 132	0	0	0	0
	ΓΕΝΙΚΟ ΣΥΝΟΛΟ Κ.Α. 13	1.000.000	159.773	1.000.000	0
14	ΔΑΠΑΝΕΣ ΠΡΟΜΗΘΕΙΑΣ ΚΑΤΑΝΑΛΩΤΙΚΩΝ ΑΓΑΘΩΝ				
143	Είδη υγιεινής και καθαριότητας				
143.4	Προμήθεια χημικού υλικού (απολυμαντικού υλικού-χημικού υγρού κλπ)				
143.5	Προμήθεια ειδών καθαριότητας και ευπρεπισμού	500.000	279.307	500.000	
	ΣΥΝΟΛΟ Κ.Α. 143	500.000	279.307	500.000	0
145	Καύσιμα και λιπαντικά				
145.1	Προμήθεια καυσίμων & λιπαντικών για την κίνηση μεταφορικών μέσων				
145.9	Προμήθεια καυσίμων & λιπαντικών για άλλες ανάγκες				
	ΣΥΝΟΛΟ Κ.Α. 145	0	0	0	0
147	Λοιπές προμήθειες				
147.9	Λοιπές προμήθειες καταναλωτικών αγαθών που δεν μπορούν να ενταχθούν σε κάποια από τις πιο πάνω τάξεις.				
	ΣΥΝΟΛΟ Κ.Α. 147	0	0	0	0
	ΣΥΝΟΛΟ Κ.Α. 14	500.000	279.307	500.000	0
15	ΕΠΕΝΔΥΣΕΙΣ				
151	Κατασκευή έργων				
151.1	Δαπάνες κατασκευής, επέκτασης και συμπλήρωσης κτιρίων				
151.9	Δαπάνες κατασκευής, επέκτασης και συμπλήρωσης λοιπών πλην κτιρίων έργων				
151.9.1	Αναστήλωση μνημείων Νεκροταφείου			5.000.000	

ΚΩΔΙΚΟΣ ΑΡΙΘΜΟΣ	ΕΞΟΔΟ ΤΙΤΛΟΣ	ΓΙΑ ΤΟ ΟΙΚΟΝΟΜΙΚΟ ΕΤΟΣ 1998		ΓΙΑ ΤΟ ΟΙΚΟΝΟΜΙΚΟ ΕΤΟΣ 1999	
		Προϋπολογισθέντα όπως διαμορφώθηκαν μέχρι 31-12-98	Ενταλθέντα μέχρι 28 / 2 / 99	Ψηφισθέντα από το Δημοτικό Συμβούλιο	Εγκριθέντα από τη Νομαρχία
151.9.2	Επισκευές μανδροτοίχου κλπ Νεκροταφείου			1.000.000	
	ΣΥΝΟΛΟ Κ.Α. 151	0	0	6.000.000	0
162	Μηχανικός και λοιπός κεφαλαιακός εξοπλισμός				
152.1	Προμήθεια μεταφορικών μέσων				
152.9	Προμήθεια λοιπού κεφαλαιακού εξοπλισμού				
	ΣΥΝΟΛΟ Κ.Α. 162	0	0	0	0
163	Μελέτες και έρευνες				
153.1	Μελέτες και έρευνες για την κατασκευή, επέκταση ή συμπλήρωση κτιρίων				
153.9	Μελέτες και έρευνες για την κατασκευή, επέκταση ή συμπλήρωση λοιπών πλην κτιρίων έργων				
	ΣΥΝΟΛΟ Κ.Α. 163	0	0	0	0
	ΓΕΝΙΚΟ ΣΥΝΟΛΟ Κ.Α. 15	0	0	6.000.000	0
16	ΛΟΙΠΕΣ ΔΑΠΑΝΕΣ ΥΠΗΡΕΣΙΑΣ ΝΕΚΡΟΤΑΦΕΙΩΝ				
161	Λοιπές δαπάνες υπηρεσίας νεκροταφείων				
161.1	Απαλλοτριώσεις ακινήτων				
161.2	Αγορά ακινήτων				
161.9	Λοιπές δαπάνες που δεν μπορούν να ενταχθούν σε κάποια από τις παραπάνω τάξεις.				
	ΣΥΝΟΛΟ Κ.Α. 161	0	0	0	0
	ΓΕΝΙΚΟ ΣΥΝΟΛΟ Κ.Α. 16	0	0	0	0
	ΓΕΝΙΚΟ ΣΥΝΟΛΟ ΔΑΠΑΝΩΝ ΥΠΗΡΕΣΙΑΣ ΝΕΚΡΟΤΑΦΕΙΩΝ (Κ.Α.11+12+13+14+15+16)	10.800.000	9.031.450	16.500.000	0

ΚΩΔΙΚΟΣ ΑΡΙΘΜΟΣ	ΕΞΟΔΟ ΤΙΤΛΟΣ	ΓΙΑ ΤΟ ΟΙΚΟΝΟΜΙΚΟ ΕΤΟΣ 1998		ΓΙΑ ΤΟ ΟΙΚΟΝΟΜΙΚΟ ΕΤΟΣ 1999	
		Προϋπολογισθέντα όπως διαμορφώθηκαν μέχρι 31-12-98	Ενταλθέντα μέχρι 28 / 2 / 99	Ψηφισθέντα από το Δημοτικό Συμβούλιο	Εγκριθέντα από τη Νομαρχία
70	ΥΠΗΡΕΣΙΑ ΟΔΟΠΟΙΙΑΣ				
11	ΑΠΟΔΟΧΕΣ ΠΡΟΣΩΠΙΚΟΥ				
111	Αποδοχές τακτικών υπαλλήλων (μόνιμων - μετακλητών)				
111.1	Αποδοχές τακτικών υπαλλήλων (περιλαμβάνονται βασικός μισθός, δώρα εορτών καθώς και τα γενικά και ειδικά τακτικά επιδόματα)				
112	Αποδοχές εκτάκτων υπαλλήλων (εκτάκτων, με σύμβαση, ημερομισθίων, ωροσθίων κλπ). Αντιμισθία εργατοτεχνικού προσωπικού.				
112.1	Αποδοχές εκτάκτων υπαλλήλων (περιλαμβάνονται βασικός μισθός, δώρα εορτών καθώς και τα γενικά και ειδικά τακτικά επιδόματα)				
112.2	Αντιμισθία εργατοτεχνικού προσωπικού (περιλαμβάνονται τα πάσης φύσης επιδόματα και παροχές κλπ)				
	ΣΥΝΟΛΟ Κ.Α. 112	0	0	0	0
113	Πρόσθετες παροχές τακτικού και έκτακτου προσωπικού				
113.1	Αποζημίωση για υπερωριακή εργασία				
113.2	Αποζημίωση για έξοδα κίνησης				
113.9	Λοιπές πρόσθετες παροχές				
	ΣΥΝΟΛΟ Κ.Α. 113	0	0	0	0
	ΓΕΝΙΚΟ ΣΥΝΟΛΟ Κ.Α. 11	0	0	0	0
12	ΜΙΣΘΩΜΑΤΑ-ΥΔΡΕΥΣΗ-ΦΩΤΙΣΜΟΣ-ΚΑΘΑΡΙΟΤΗΤΑ-ΜΕΤΑΦΟΡΕΣ				
121	Μισθώματα				
121.2	Μισθώματα μεταφορικών μέσων				
121.3	Μισθώματα μηχανικού και λοιπού εξοπλισμού				
121.9	Λοιπά μισθώματα				
	ΣΥΝΟΛΟ Κ.Α. 121	0	0	0	0

*«ΕΣΟΔΑ ΤΟΥ
ΠΡΟΫΠΟΛΟΓΙΣΜΟΥ 2000»*



ΚΩΔΙΚΟΣ ΑΡΙΘΜΟΣ	ΕΙΣΟΔΟ ΤΙΤΛΟΣ	ΓΙΑ ΤΟ ΟΙΚΟΝΟΜΙΚΟ ΕΤΟΣ 1999		ΓΙΑ ΤΟ ΟΙΚΟΝΟΜΙΚΟ ΕΤΟΣ 2000			ΑΥΞΟΜΕΩΣΕΣ ΒΑΣΕΙ ΑΝΑΜΟΡΦΩΣΕΩΝ
		Προβλεπόμενα έσοδα διαμορφώθηκαν μέχρι 31/12/99	Βεβαιωθέντα μέχρι 31/12/99	Υψηλότερα από το Δημοτικό Συμβούλιο σε Δρχ.	Υψηλότερα από το Δημοτικό Συμβούλιο σε EURO(€)	Εμφανέντα από τη Νομαρχία	
	ΕΙΣΟΔΑ				0,00		
					0,00		
0	ΤΑΚΤΙΚΑ ΕΙΣΟΔΑ				0,00		
					0,00		
01	ΠΡΟΣΟΔΟΙ ΑΠΟ ΑΚΙΝΗΤΗ ΠΕΡΙΟΥΣΙΑ				0,00		
011	Εσοδα από αστικά και αγροτικά ακίνητα				0,00		
011.1	Μισθώματα από αστικά ακίνητα (άρθρο 17B Ν.Δ. 222/73)	12.797.755	12.797.755	12.954.710	37.758,16		
011.2	Μισθώματα βοσκησιμων εκτάσεων (άρθρο 5 από 24-9-58 Β.Δ.)	512.000	316.280	300.000	874,39		
011.3	Δικαιώματα βοσκής (άρθρα 5-11 από 24-9-58 Β.Δ.)	750.000	42.540	100.000	291,45		
011.9	Λοιπά έσοδα και από αγροτικά ακίνητα				0,00		0
	ΣΥΝΟΛΟ Κ.Α. 011	14.059.755	13.158.575	13.354.710	38.924,01		0
					0,00		
012	Εσοδα δημοτικής αγοράς				0,00		
	ΣΥΝΟΛΟ Κ.Α. 012	0	0	0	0,00		0
					0,00		
013	Εσοδα από νεκροταφεία (άρθρο 1B από 24-9-58 Β.Δ.)				0,00		
013.1	Δικαιώματα από κηδείες				0,00		
013.2	Δικαιώματα από μνημόσυνα και λοιπές κεραιολεπίες				0,00		
013.3	Δικαιώματα από διάθεση τάφων τριετούς ταφής και ανανέωσης χρόνου ταφής	18.355.000	18.355.000	19.000.000	55.377,93		
013.4	Δικαιώματα από χρήση οστεοφυλακείων	1.500.000	1.290.000	1.500.000	4.371,94		
013.5	Δικαιώματα από διαδοχικούς τάφους	5.000.000	2.100.000	2.000.000	5.829,26		
013.6	Τέλη συντήρησης και αψής κανδυλιών				0,00		
013.9	Λοιπα έσοδα από νεκροταφεία(Τέλη κατασκευής ταφών, πώληση μαρμάρων)	3.000.000	2.447.000	3.000.000	6.743,68		

ΚΩΔΙΚΟΣ ΑΡΙΘΜΟΣ	ΕΣΟΔΟ ΤΙΤΛΟΣ	ΓΙΑ ΤΟ ΟΙΚΟΝΟΜΙΚΟ ΕΤΟΣ 1999		ΓΙΑ ΤΟ ΟΙΚΟΝΟΜΙΚΟ ΕΤΟΣ 2000			ΑΥΞΟΜΕΙΩΣΕΙΣ ΒΑΣΕΙ ΑΝΑΜΟΡΦΩΣΕΩΝ
		Προϋποθέτιστα όπως διαμορφώθηκαν μέχρι 31/12/99	Βεβαιωθέντα μέχρι 31/12/99	Ψηφισθέντα από το Δημοτικό Συμβούλιο σε Δρχ.	Ψηφισθέντα από το Δημοτικό Συμβούλιο σε EURO(€)	Εγκριθέντα από τη Νομαρχία	
	ΣΥΝΟΛΟ Κ.Α. 013	27.855.000	24.192.000	25.500.000	74.323,00	0	0
014	Εσοδα από σφαιρεία (άρθρο 3 από 24-9-58 Β.Δ.)				0,00		
014.1	Δικαιώματα χρήσης σφαιρείων				0,00		
014.9	Λοιπά έσοδα σφαιρείων (εκποίηση κόπρου κλπ)				0,00		
	ΣΥΝΟΛΟ Κ.Α. 014	0	0	0	0,00	0	0
015	Εσοδα από λουτρά και αφαδευτήρια (άρθρο 19 από 24-9-58 Β.Δ.)				0,00		
	ΣΥΝΟΛΟ Κ.Α. 015	0	0	0	0,00	0	0
016	Εσοδα από εκμετάλλευση εδάφους υπεδάφους και θαλάσσης (άρθρο 19 από 24-9-58 Β.Δ.)				0,00		
	ΣΥΝΟΛΟ Κ.Α. 016	0	0	0	0,00	0	0
017	Εμπορία πόσιμων υδάτων, ιαματικών ή μη (άρθρο 2 Ν.Δ. 703/70)				0,00		
	ΣΥΝΟΛΟ Κ.Α. 017	0	0	0	0,00	0	0
018	Εσοδα από επιχειρήσεις				0,00		
	ΣΥΝΟΛΟ Κ.Α. 018	0	0	0	0,00	0	0
	ΓΕΝΙΚΟ ΣΥΝΟΛΟ Κ.Α. 01	41.814.795	37.390.575	38.854.710	113.247,01	0	0
02	ΠΡΟΣΟΔΟΙ ΑΠΟ ΚΙΝΗΤΗ ΠΕΡΙΟΥΣΙΑ				0,00		
021	Πρόσοδοι από κινήτη περιουσία				0,00		
021.1	Τόκοι από καταθέσεις χρημάτων στο Τ.Π. & Δανείων				0,00		

ΚΩΔΙΚΟΣ ΑΡΙΘΜΟΣ	ΕΣΟΔΟ ΤΙΤΛΟΣ	ΓΙΑ ΤΟ ΟΙΚΟΝΟΜΙΚΟ ΕΤΟΣ 1999		ΓΙΑ ΤΟ ΟΙΚΟΝΟΜΙΚΟ ΕΤΟΣ 2000			ΑΥΞΟΜΕΩΣΙΣ ΒΑΣΕΙ ΑΝΑΜΟΡΦΩΣΕΩΝ
		Προϋποθέτιστα όπως διαμορφώθηκαν μέχρι 31/12/99	Βεβαιωθέντα μέχρι 31/12/99	Ψηφισθέντα από το Δημοτικό Συμβούλιο σε Δρχ.	Ψηφισθέντα από το Δημοτικό Συμβούλιο σε EURO(€)	Εγκριθέντα από τη Νομαρχία	
021.2	Εσοδα από κινητές αξίες Κράτους και Ν.Π.Δ.Δ.				0,00		
021.3	Εσοδα από λοιπές κινητές αξίες				0,00		
021.4	Μισθώματα από χρήση μηχανημάτων, επίπλων και σκευών				0,00		
021.9	Λοιπά έσοδα από κινητή περιουσία				0,00		
021.9Α	Τόκοι καταθέσεων σε τράπεζες	20.000.000	11.027.207	15.000.000	43.719,41		
	ΣΥΝΟΛΟ Κ.Α. 021	20.000.000	11.027.207	15.000.000	43.719,41		
					0,00		
	ΓΕΝΙΚΟ ΣΥΝΟΛΟ Κ.Α. 02	20.000.000	11.027.207	15.000.000	43.719,41		
					0,00		
03	ΕΣΟΔΑ ΑΠΟ ΤΕΛΗ ΚΑΙ ΔΙΚΑΙΩΜΑΤΑ				0,00		
031	Υπηρεσία καθαριότητας (άρθρο 21 από 24-9-58 Β.Δ.)				0,00		
031.1	Τέλη καθαριότητας και αποκομιδής απορριμμάτων και δημοτικού φωτισμού (Ν.25/1975, άρθρα 4, 5, Ν. 1980/80 και άρθρο 25 Ν.1828/89)	800.000.000	796.291.715	850.000.000	2.477.433,50		
031.2	Τέλη καθαριότητας και αποκομιδής απορριμμάτων καταστημάτων				0,00		
031.3	Τέλη καθαριότητας αυτοκινήτων Δ.Χ.				0,00		
031.4	Τέλη καθαριότητας αυτοκινήτων Ι.Χ.				0,00		
031.9	Λοιπά έσοδα υπηρεσίας καθαριότητας (χρήση σκουπίδιασπου)				0,00		
	ΣΥΝΟΛΟ Κ.Α. 031	800.000.000	796.291.715	850.000.000	2.477.433,50		
					0,00		
032	Υπηρεσία ύδρευσης (άρθρο 19 από 24-9-58 Β.Δ.)				0,00		
	ΣΥΝΟΛΟ Κ.Α. 032	0	0	0	0,00		
					0,00		
033	Υπηρεσία άρδευσης (άρθρο 19 από 24-9-58 Β.Δ.)				0,00		
	ΣΥΝΟΛΟ Κ.Α. 033	0	0	0	0,00		
					0,00		

ΚΩΔΙΚΟΣ ΑΡΙΘΜΟΣ	ΕΣΟΔΟ ΤΙΤΛΟΣ	ΓΙΑ ΤΟ ΟΙΚΟΝΟΜΙΚΟ ΕΤΟΣ 1999		ΓΙΑ ΤΟ ΟΙΚΟΝΟΜΙΚΟ ΕΤΟΣ 2000			ΑΥΣΟΜΕΩΣΕΙΣ ΒΑΣΕΙ ΑΝΑΜΟΡΦΩΣΕΩΝ
		Προϋψισθέντα όπως διαμορφώθηκαν μέχρι 31/12/99	Βεβακωθέντα μέχρι 31/12/99	Ψηφισθέντα από το Δημοτικό Συμβούλιο σε Δρχ.	Ψηφισθέντα από το Δημοτικό Συμβούλιο σε EURO(€)	Εγκριθέντα από τη Νομαρχία	
034	Υπηρεσία ηλεκτροφυτογοού (άρθρο 22 από 24-9-58 Β.Δ.)				0,00		
	ΣΥΝΟΛΟ Κ.Α. 034	0	0	0	0,00	0	0
					0,00		
035	Υπηρεσία αποχέτευσης (άρθρο 19 από 24-9-58 Β.Δ.)				0,00		
	ΣΥΝΟΛΟ Κ.Α. 035	0	0	0	0,00	0	0
					0,00		
036	Λοιπά τέλη και δικαιώματα				0,00		
036.1	Τέλη χρήσης πεζοδρομίων, οδών, πλατειών και κοινόχρηστων χώρων (άρθρα 3 Ν Δ 703/70, 3 Ν 1080/80, 54 Ν. 1416/84, 26 Ν 1828/89)	150.000.000	75.848.500	100.000.000	291.462,76		
036.2	Τέλη οδών οικοδομών (άρθρα: 23 από 24-9-58 Β.Δ., 4 Ν Δ 703/70)	5.674.001	5.674.001	6.000.000	17.487,77		
036.3	Τέλη διαφημίσεων (άρθρα: 15 από 24-9-58 Β.Δ., 4 Ν Δ 703/70, Ν 1416/84, Ν 1491/84, 15 Ν. 1900/90, και 18 Ν. 2130/93)	30.000.000	29.761.636	40.000.000	116.585,11		
036.4	Τέλη εισιτηρίων λεωφορείων αυτοκινήτων (άρθρο 20 από 24-9-58 Β.Δ.)				0,00		
036.5	Πολιτιστικό τέλος (Α.Δ.Σ. 58/94)	105.000.000	79.163.876	110.000.000	320.609,04		
036.7	Τέλη ακίνητης περιουσίας (άρθρο 24 Ν 2130/93)	97.771.911	97.771.911	100.000.000	291.462,76		
036.8	Τέλη χρήσης αποβαθρών εμπορευμάτων				0,00		
036.9	Λοιπά τέλη και δικαιώματα -				0,00		
036.9Α	Πράσινα τραπεζικών παραβάσεων (Ν 614/77, Ν Δ 805/71, Α Ν 170/67 άρθρα 26 Ν 1080/80, 55 Ν 1416/84 και 59 ν. 2065/92)	27.034.447	27.034.447	30.000.000	87.438,83		
036.9Β	Τέλη διαμονής παρεπιδηρούντων (άρθρα: 24 Β.Δ. 24-9-58, 6-7 Ν 1080/80, 53 Ν. 1416/84, 26 Ν. 1828/89, 24 Ν 1882/90, 17 Ν. 2093/92, 17 Ν. 2130/93)	30.000.000	21.898.787	30.000.000	87.438,83		
036.9Γ	Τέλη επί των ακαθαρσιών εσόδων κέντρων διασκεδάσεως-εστιαστικών κ.λ.π. (άρθρα 24 Β.Δ. 24-9-58, 6-7 Ν. 1080/80, 26 Ν 1828/89, 54 Ν. 1416/84, 24 Ν 1828/90, 17 Ν 2093/92, 17 Ν 2130/93 Ν.2539/97)	120.000.000	113.277.286	120.000.000	349.755,32		
	ΣΥΝΟΛΟ Κ.Α. 036	565.480.398	458.430.444	538.000.000	1.562.240,42		0
					0,00		
	ΓΕΝΙΚΟ ΣΥΝΟΛΟ Κ.Α. 03	1.363.480.398	1.340.722.198	1.386.000.000	4.039.673,91	0	0

ΚΩΔΙΚΟΣ ΑΡΙΘΜΟΣ	ΕΙΣΟΔΟ ΤΙΤΛΟΣ	ΓΙΑ ΤΟ ΟΙΚΟΝΟΜΙΚΟ ΕΤΟΣ 1999		ΓΙΑ ΤΟ ΟΙΚΟΝΟΜΙΚΟ ΕΤΟΣ 2000			ΑΥΞΟΜΕΙΩΣΕΙΣ ΒΑΣΕΙ ΑΝΑΜΟΡΦΩΣΕΩΝ
		Προϋπλοθέντα όπως διαμορφώθηκαν μέχρι 31/12/99	Βεβαιωθέντα μέχρι 31/12/99	Ψηφισθέντα από το Δημοτικό Συμβούλιο σε Δρχ.	Ψηφισθέντα από το Δημοτικό Συμβούλιο σε EURO(€)	Εγκριθέντα από τη Νομαρχία	
					0,00		
04	ΦΟΡΟΙ - ΕΙΣΦΟΡΕΣ				0,00		
041	Φόροι αυτοτελείς				0,00		
041.1	Φόρος στην αξία των πωλουμένων χονδρικής αγροτικών προϊόντων (Ν.Δ. 4575/1966)				0,00		
041.2	Φόρος στο παραγόμενο ελαιόλαδο (Ταγαμέλινα) (άρθρο 37 από 24-9-58 Β.Δ.)				0,00		
041.3					0,00		
041.4	Φόρος ζύθου (άρθρο 9 Ν.Δ. 703/70)	15 000 000	13 059 176	15 000 000	43 719,41		
041.9	Λοιποί αυτοτελείς φόροι				0,00		
041.9Α	Φόρος ηλεκτροδοτούμενων χώρων (άρθρα: 10 Ν. 1080/80, 25 Ν. 1828/99)	80 000 000	77 095 865	80 000 000	233 170,21		
	ΣΥΝΟΛΟ Κ.Α. 041	95 000 000	90 155 041	95 000 000	276 889,63	0	
					0,00		
042	Φόροι πρόσθετοι				0,00		
	ΣΥΝΟΛΟ Κ.Α. 042	0	0	0	0,00	0	
					0,00		
043	Εισφορές				0,00		
043.4	Εκουσική εισφορά (άρθρο 51 από 24-9-58 Β.Δ.)				0,00		
043.9Α	Εισφορά σε χρήμα (Άρθρο 9 Ν. 1337/83) Άρθρο 2 Παρ. 1 Ν. 1772/88	157 993 405	48 353 641	185 000 000	539 206,11		
043.9Β	Εισφορά μετατροπής γης σε χρήμα (Άρθρο 8 Παρ. 7 Ν. 1337/83)	48 676 458	22 960 148	145 000 000	422 621,01		
	ΣΥΝΟΛΟ Κ.Α. 043	206 669 863	71 313 789	330 000 000	961 827,12	0	
					0,00		
	ΓΕΝΙΚΟ ΣΥΝΟΛΟ Κ.Α. 04	301 669 863	161 468 830	425 000 000	1 238 716,75	0	
					0,00		
05	ΛΟΙΠΑ ΤΑΚΤΙΚΑ ΕΙΣΟΔΑ				0,00		

ΚΩΔΙΚΟΣ ΑΡΘΡΟΣ	ΕΣΟΔΟ ΤΙΤΛΟΣ	ΓΙΑ ΤΟ ΟΙΚΟΝΟΜΙΚΟ ΕΤΟΣ 1999		ΓΙΑ ΤΟ ΟΙΚΟΝΟΜΙΚΟ ΕΤΟΣ 2000			ΑΥΞΟΜΕΙΩΣΕΙΣ ΒΑΣΕΙ ΑΝΑΜΟΡΦΩΣΕΩΝ
		Προϋποθέτιστα όπως διαμορφώθηκαν μέχρι 31/12/99	Βεβαιωθέντα μέχρι 31/12/99	Ψηφισθέντα από το Δημοτικό Συμβούλιο σε Δρχ.	Ψηφισθέντα από τα Δημοτικά Συμβούλια σε EURO(€)	Εγκριθέντα από τη Νομαρχία	
051	Λοιπά τακτικά έσοδα				0,00		
051.1	Τακτική οικονομική ενίσχυση από τον κρατικό προϋπολογισμό (άρθρο 25 Ν. 1828/89)	1.108.487,734	1.108.487,734	1.120.000,000	3.264.382,96		
051.9	Τακτική οικονομική ενίσχυση για λειτουργικές δαπάνες σχολείων	236.270,692	236.270,692	240.000,000	699.510,63		
	ΣΥΝΟΛΟ Κ.Α. 051	1.344.758,426	1.344.758,426	1.360.000,000	3.963.893,59		
					0,00		
	ΓΕΝΙΚΟ ΣΥΝΟΛΟ Κ.Α. 05	1.344.758,426	1.344.758,426	1.360.000,000	3.963.893,59		
					0,00		
	ΓΕΝΙΚΟ ΣΥΝΟΛΟ Κ.Α. 9 (Κ.Α. 01+02+03+04+05)	3.073.823,403	2.861.327,167	3.224.854,710	9.399.250,68		
					0,00		
					0,00		
1	ΕΚΤΑΚΤΑ ΕΣΟΔΑ				0,00		
					0,00		
11	ΕΣΟΔΑ ΑΠΟ ΕΚΠΟΡΗ ΚΙΝΗΤΗΣ ΚΑΙ ΑΚΙΝΗΤΗΣ ΠΕΡΙΟΥΣΙΑΣ				0,00		
111	Από ακίνητη				0,00		
111.1	Προϊόν από εκποίηση οικοδομών				0,00		
111.2	Προϊόν από αναγκαστική προσκλήρωση λόγω ρυμοτομίας οικοπέδων και λοιπών ακινήτων (άρθρα 34 και 46 από 17-7-1933 Ν.Δ/τος)	31.645,908	31.645,908	30.000,000	87.438,83		
111.9	Προϊόν από εκποίηση λοιπής ακίνητης περιουσίας				0,00		
	ΣΥΝΟΛΟ Κ.Α. 111	31.645,908	31.645,908	30.000,000	87.438,83		
					0,00		
112	Από κινητή				0,00		
112.1	Προϊόν εκποίησης κινητής περιουσίας και υλικών				0,00		
					0,00		

ΚΩΔΙΚΟΣ ΑΡΙΘΜΟΣ	ΕΣΟΔΟ ΤΙΤΛΟΣ	ΓΙΑ ΤΟ ΟΙΚΟΝΟΜΙΚΟ ΕΤΟΣ 1999		ΓΙΑ ΤΟ ΟΙΚΟΝΟΜΙΚΟ ΕΤΟΣ 2000			ΑΥΞΟΜΕΩΣΙΣ ΒΑΣΕΙ ΑΝΑΜΟΡΦΩΣΕΩΝ
		Προϋποβλεπόμενα όπως διαμορφώθηκαν μέχρι 31/12/99	Βεβαιωθέντα μέχρι 31/12/99	Ψηφισθέντα από το Δημοτικό Συμβούλιο σε Δρχ.	Ψηφισθέντα από το Δημοτικό Συμβούλιο σε EURO(€)	Εγκριθέντα από τη Νομαρχία	
	ΓΕΝΙΚΟ ΣΥΝΟΛΟ Κ.Α. 11	31.845.900	31.845.900	20.000.000	87.438,83		
12	ΕΣΟΔΑ ΑΠΟ ΔΑΝΕΙΑ				0,00		
121	Προϊόν από δάνεια εσωτερικού				0,00		
121.0A	Δάνειο Τ.Π. & Δανείων για μελέτη νέου νεκροταφείου				0,00		
121.0B	Δάνειο Τ.Π. & Δανείων για ρυμοτομήσεις	7.688.268	7.688.268	300.000.000	874.388,29		
121.0Γ	Δάνειο σεισμοπλήκτου κτηρίου "ΒΟΓΟΠΟΥΛΟΥ ΠΑΕΜΜΑΤΙΑ"			30.000.000	87.438,83		
121.0I	Υπόλοιπο δανείου σεισμοπλήκτου κτηρίου "ΑΝΑΓΝΩΣΤΟΠΟΥΛΟΥ"	2.767.001		2.767.001	8.064,76		
					0,00		
	ΣΥΝΟΛΟ Κ.Α. 121	10.455.269	7.688.268	332.767.001	969.891,90		
					0,00		
	ΓΕΝΙΚΟ ΣΥΝΟΛΟ Κ.Α. 12	10.455.269	7.688.268	332.767.001	969.891,90		
					0,00		
13	ΕΠΙΧΟΡΗΓΗΣΕΙΣ - ΠΡΟΣΩΠΙΚΗ ΕΡΓΑΣΙΑ				0,00		
131	Επιχορηγήσεις				0,00		
131.1					0,00		
131.2	Επιχορήγηση ΣΑΤΑ	526.780.000	526.780.000	527.720.000	1.538.107,30		
131.3	Επιχορήγηση από Νομαρχιακό Ταμείο (αποθεματικό ΣΑΤΑ)	72.500.000	22.850.000	20.000.000	58.292,55		
131.0	ΛΟΙΠΕΣ ΕΠΙΧΟΡΗΓΗΣΕΙΣ				0,00		
131.0.1	Επιχορήγηση από Γενική Γραμματεία Αθλητισμού	248.500.000	15.102.972	289.000.000	642.327,39		
131.0.2	Επιχορήγηση από Γεν. Γραμματεία Περιφέρειας Πελοποννήσου			35.000.000	102.011,97		
131.0.3	Επιχορήγηση από Υπουργείο Παιδείας	500.170.000	235.965.000	432.888.888	1.261.709,33		
131.0.4	Επιχορήγηση από ΕΑΠΤΑ μέσω Υπουργείου Εσωτερικών	266.071.489	68.338.000	27.664.504	80.631,73		

ΚΩΔΙΚΟΣ ΑΡΙΘΜΟΣ	ΕΙΣΟΔΟ ΤΙΤΛΟΣ	ΓΙΑ ΤΟ ΟΙΚΟΝΟΜΙΚΟ ΕΤΟΣ 1999		ΓΙΑ ΤΟ ΟΙΚΟΝΟΜΙΚΟ ΕΤΟΣ 2000			ΑΥΞΟΜΕΙΩΣΕΙΣ ΒΑΣΕΙ ΑΝΑΜΟΡΦΩΣΕΩΝ
		Προϋποθέτιστα όπως διαμορφώθηκαν μέχρι 31/12/99	Βεβαιωθέντα μέχρι 31/12/99	Ψηφισθέντα από το Δημοτικό Συμβούλιο σε Δρχ.	Ψηφισθέντα από το Δημοτικό Συμβούλιο σε EURO(€)	Εγκριθέντα από τη Νομαρχία	
131.9.5	Επιχορήγηση από Υπουργείο Πολιτισμού	25.000.000	20.000.000	200.000.000	582.925,53		
131.9.6	Επιχορήγηση από Υπουργείο Υγείας Πρόνοιας	11.988.000	11.988.000	11.988.000	34.940,56		
131.9.7	Επιχορήγηση από ΥΠΕΧΩΔΕ	214.000.000	14.000.000	20.000.000	58.292,55		
131.9.8	Επιχορήγηση από Ε.Τ.Ε.Ρ.Π.Σ.	3.534.662		3.000.000	8.743,88		
131.9.9	Επιχορήγηση από Οργανισμό Σχολικών Κτιρίων	365.000.000	130.464.740	370.000.000	1.078.412,23		
131.9.10	Επιχορήγηση προγράμματος LIFE (απλόβλητα ελαιουργείων)	12.276.361	11.159.847	12.276.361	35.781,02		
131.9.11	Επιχορήγηση από Υπουργείο Γεωργίας	39.000.000		14.000.000	40.804,79		
131.9.12	Επιχορήγηση από Νομαρχιακό Ταμείο (ΣΑΝΑ 1 και 2)	430.740.298	20.399.752	14.174.029	41.312,02		
131.9.13	Επιχορήγηση από λοιπούς φορείς (Ελαιοτριβεία κ.λπ)	16.830.716		16.830.716	49.055,27		
131.9.14	Επιχορήγηση Υπουργείου Συγκοινωνιών			25.000.000	72.865,69		
131.9.15	Επιχορήγηση προγράμματος LIFE 98 (Απορρίμματα)	93.052.285	78.313.349	93.052.285	271.212,76		
131.9.16	Επιχορήγηση Ε.Ε - Πρόγραμμα NATURA			198.000.000	577.096,27		
131.9.17	Συμμετοχή Δήμου Μεσσήνης στη δαπάνη μελέτης σιδηρής γραμμής "ΚΑΛΑΜΑΤΑ - ΜΕΣΣΗΝΗ"			2.500.000	7.286,57		
131.9.18	Επιχορήγηση Ειδικού Προγράμματος Τοπικής Ανάπτυξης (ΕΠΤΑ)	115.000.000		862.000.000	2.512.409,03		
131.9.19	Εκπαθη Οικονομική Ενίσχυση	149.841.913	78.133.226	80.000.000	233.170,21		
131.9.21	Επιχορήγηση μέσω προγράμματος ΕΖΕΣ της ΕΟΚ	450.000.000		900.000.000	2.623.164,88		
131.9.22	Συμμετοχή λοιπών Δήμων στη δαπάνη μελέτης σιδηρής γραμμής "ΚΑΛΑΜΑΤΑ - ΚΥΠΑΡΙΣΣΙΑ"			8.000.000	23.317,02		
131.9.23	Επιχορήγηση Περιφερειακού Επιχειρησιακού Προγράμματος (Π.Ε.Π)	150.000.000		180.000.000	524.632,98		
	ΓΕΝΙΚΟ ΣΥΝΟΛΟ Κ.Α. 13	3.000.285.724	1.233.404.996	4.343.094.581	12.658.503,52	0	0
					0,00		
14	ΔΩΡΕΕΣ - ΚΛΗΡΟΝΟΜΕΣ - ΚΑΡΠΟΔΟΔΑΣΕΙΣ				0,00		
141	Εσοδα από δωρεές				0,00		
141.1	Προϊόν δωρεών				0,00		
142	Εσοδα από κληροδοτήματα και κληρονομές				0,00		

ΚΩΔΙΚΟΣ ΑΡΙΘΜΟΣ	ΕΙΣΟΔΟ ΤΙΤΛΟΣ	ΓΙΑ ΤΟ ΟΙΚΟΝΟΜΙΚΟ ΕΤΟΣ 1999		ΓΙΑ ΤΟ ΟΙΚΟΝΟΜΙΚΟ ΕΤΟΣ 2000			ΑΥΞΟΜΕΩΣΙΣ ΒΑΣΕΙ ΑΝΑΜΟΡΦΩΣΙΩΝ
		Προϋψισθέντα όπως διαμορφώθηκαν μέχρι 31/12/99	Βεβαιωθέντα μέχρι 31/12/99	Ψηφισθέντα από το Δημοτικό Συμβούλιο σε Δρχ.	Ψηφισθέντα από το Δημοτικό Συμβούλιο σε EURO(€)	Εγκριθέντα από τη Νομαρχία	
142.1	Εσοδα κληρολημάτων Στάθη	12.000.000		12.000.000	34.975,53		
	ΓΕΝΙΚΟ ΣΥΝΟΛΟ Κ.Α. 14	12.000.000	0	12.000.000	34.975,53	0	0
15	ΠΡΟΣΑΥΞΗΣΕΙΣ - ΠΡΟΣΤΙΜΑ - ΠΑΡΑΒΟΛΑ				0,00		
151	Προσαυξήσεις				0,00		
151.1	Προσαυξήσεις λόγω εκπροθέσμου καταβολής διαφόρων χρεών καθώς και τόκων υπερημερίας	5.123.978	5.123.978	6.000.000	17.487,77		
	ΣΥΝΟΛΟ Κ.Α. 151	5.123.978	5.123.978	6.000.000	17.487,77	0	0
152	Πρόστιμα				0,00		
152.1	Πρόστιμα που επιβάλλονται σε εκλεγμένους δημ. αρχόντες				0,00		
152.2	Πρόστιμα από παραβάσεις φορολογικών διατάξεων (άρθρα: 73 από 24-9-58 Β.Δ.)	43.576.169	49.707.230	50.000.000	145.731,38		
152.3	Πρόστιμα σε εργαλάβους, ενοικιαστές και προμηθευτές				0,00		
152.4	Πρόστιμα από καταλογιστικές αποφάσεις διαφόρων αρχών				0,00		
152.5	Καταπτώσεις εγγυήσεων λόγω παραβάσεων συμβάσεων				0,00		
152.9	Πρόστιμα και χρηματικές ποινές από άλλες περιπτώσεις				0,00		
	ΣΥΝΟΛΟ Κ.Α. 152	43.576.169	49.707.230	50.000.000	145.731,38	0	0
153	Παράβολα				0,00		
153.9	Παράβολα για χορήγηση αδειών καταστάτων υγειονομικού ενδιαφέροντος	1.000.000	945.000	1.000.000	2.914,63		
	ΣΥΝΟΛΟ Κ.Α. 153	1.000.000	945.000	1.000.000	2.914,63	0	0
	ΓΕΝΙΚΟ ΣΥΝΟΛΟ Κ.Α. 15	48.700.147	59.776.208	57.000.000	166.133,78	0	0
16	ΛΟΙΠΑ ΕΚΤΑΚΤΑ ΕΙΣΟΔΑ				0,00		
161	Εσοδα για γενομένες δαπάνες				0,00		

ΚΩΔΙΚΟΣ ΑΡΙΘΜΟΣ	ΕΣΟΔΟ ΤΙΤΛΟΣ	ΓΙΑ ΤΟ ΟΙΚΟΝΟΜΙΚΟ ΕΤΟΣ 1999		ΓΙΑ ΤΟ ΟΙΚΟΝΟΜΙΚΟ ΕΤΟΣ 2000			ΑΥΞΟΜΕΙΩΣΕΙΣ ΒΑΣΕΙ ΑΝΑΜΟΡΦΩΣΕΩΝ
		Προϋποθέτιστα όπως διαμορφώθηκαν μέχρι 31/12/99	Βεβαιωθέντα μέχρι 31/12/99	Ψηφισθέντα από το Δημοτικό Συμβούλιο σε Δρχ.	Ψηφισθέντα από το Δημοτικό Συμβούλιο σε EURO(€)	Εγκριθέντα από τη Νομαρχία	
181.1	Εσοδα για τις γενόμενες δαπάνες από τον Δήμο κατασκευής, επισκευής και συντήρησης κρυσταποειθρών, πεζοδρομίων (άρθρα 3 και 4 του από 18/1 - 82/54 Β.Δ. - Α.Δ.Σ. 244/93)	10.000.000	4.003.700	5.000.000	14.573,14		
181.2	Εσοδα για τις γενόμενες δαπάνες από τον Δήμο υποχρεωτικής περιφράξης ιδιωτικών οικοπέδων (άρθρα 4 και 7 του από 12 18-4-1939 Β.Δ.)				0,00		
181.3	Εσοδα για τις γενόμενες δαπάνες από τον Δήμο επανακατασκευής των κατασρωμάτων οδών, που έχουν φθαρεί από παροδούς				0,00		
181.8Α	Εσοδα από γενόμενες δαπάνες για λογαριασμό δημοτικών Νομικών Προσώπων και Επιχειρήσεων (Τοκοχρεωλύσια δανείων, ασφάλιστρα δανείων)	269.000.000	1.059.074	347.432.849	1.012.637,39		
181.9B	Εσοδα από δαπάνες για αποκατάσταση ζημιών περιουσίας Δήμου	2.000.000	670.625	2.000.000	5.829,25		
	ΣΥΝΟΛΟ Κ.Α. 181	281.000.000	5.733.399	354.432.849	1.033.039,78		
182	Εσοδα υπέρ τρίτων				0,00		
182.6	Είσπραξη από εισφορές Δήμων και Κοινοτήτων για αποζημίωση μελών Υπηρεσιακών Συμβουλίων				0,00		
	ΣΥΝΟΛΟ Κ.Α. 182	0	0	0	0,00		
183	Επιστροφές χρημάτων				0,00		
183.1	Επιστροφή χρημάτων από υπόλογους προς ρακτοποίηση χρηματικών εντολών προπληρωμής				0,00		
183.2	Επιστροφή πάγιας προκαταβολής	400.000	400.000	400.000	1.165,85		
183.3	Επιστροφή χρηματικών εγγυήσεων				0,00		
183.9	Επιστροφή γενικά χρημάτων	1.000.000	195.024	1.000.000	2.914,63		
	ΣΥΝΟΛΟ Κ.Α. 183	1.400.000	595.024	1.400.000	4.080,48		
184	Λοιπά έσοδα				0,00		
184.1	Κρατήσεις λόγω χορήγησης στα έσοδα παράστασης του Δημάρχου (άρθρο 11 Ν. 91/1943)				0,00		
184.9	Λοιπά έσοδα που δεν μπορούν να ενταχθούν σε κάποια από τις πιο πάνω τάξεις	25.037.703	25.037.703	5.000.000	14.573,14		

ΚΩΔΙΚΟΣ ΑΡΙΘΜΟΣ	ΕΙΣΟΔΟ ΤΙΤΛΟΣ	ΓΙΑ ΤΟ ΟΙΚΟΝΟΜΙΚΟ ΕΤΟΣ 1999		ΓΙΑ ΤΟ ΟΙΚΟΝΟΜΙΚΟ ΕΤΟΣ 2000			ΑΥΞΗΜΕΙΩΣΕΙΣ ΒΑΣΕΙ ΑΝΑΜΟΡΦΩΣΕΩΝ
		Προϋποθέτιστα όπως διαμορφώθηκαν μέχρι 31/12/99	Βεβαιωθέντα μέχρι 31/12/99	Ψηφισθέντα από το Δημοτικό Συμβούλιο σε Δρχ.	Ψηφισθέντα από το Δημοτικό Συμβούλιο σε EURO(€)	Εγκριθέντα από τη Νομαρχία	
	ΣΥΝΟΛΟ Κ.Α. 164	25.037.703	25.037.703	5.000.000	14.573,14	0	0
					0,00		
	ΓΕΝΙΚΟ ΣΥΝΟΛΟ Κ.Α. 16	307.437.703	31.368.126	304.832.840	1.051.693,40	0	0
					0,00		
	ΓΕΝΙΚΟ ΣΥΝΟΛΟ Κ.Α. 1 (Κ.Α. 11+12+13+14+15+18)	4.401.524.751	1.350.000.304	5.135.094.431	14.968.636,95	0	0
					0,00		
2	ΕΣΟΔΑ ΑΠΟ ΠΕΡΑΣΜΕΝΑ ΟΙΚΟΝΟΜΙΚΑ ΕΤΗ				0,00		
21	ΤΑΚΤΙΚΑ				0,00		
211	Τακτικά έσοδα από περασμένα οικον. έτη που έχουν βεβαιωθεί και εισπραχθεί το πρώτον				0,00		
211.1	Από τέλη καθαριότητας	172.211.801	172.238.431	180.000.000	524.632,98		
211.2	Πολιτιστικό τέλος (ΑΔΣ 58/94)	25.257.614	25.257.614	27.182.248	79.226,13		
211.3	Από τέλη επί των ακαθαρσίτων εσόδων κέντρων διασκέδασης - εστιατορίων κ.λ.π.	65.329.350	70.251.119	50.000.000	145.731,38		
211.4	Από τέλη ακίνητης περιουσίας	36.531.327	37.507.326	40.000.000	116.585,11		
211.5	Από τέλη διαμονής παρεπιδηρούντων	5.280.017	8.256.807	10.000.000	29.146,28		
211.6	Από τέλη διαφημίσεων	3.203.200	3.203.200	5.000.000	14.573,14		
211.9	Από άλλες περιπτώσεις				0,00		
211.9Α	Φόρος ηλεκτροδοτούμενων χωριών	20.000.000	17.067.931	20.000.000	58.292,55		
211.9Γ	Πρόστιμα τροχαίων παραβάσεων	40.000.000	42.478.353	42.000.000	122.414,36		
	ΣΥΝΟΛΟ Κ.Α. 211	367.813.308	376.260.781	374.182.248	1.090.601,92	0	0
					0,00		
212	Εισπρακτέα υπόλοιπα από βεβαιωθέντα κατά περασμένα οικον. έτη τακτικά έσοδα				0,00		
212.1	Από τέλη καθαριότητας	38.692.448	38.561.408	31.432.327	91.613,53		
212.2	Από εισφορά σε χρήμα	8.913.129	5.461.473	18.899.604	55.085,31		
212.3	Από εισφορά μετατροπής γης σε χρήμα	9.030.599	9.030.599	8.248.100	24.040,14		

ΚΩΔΙΚΟΣ ΑΡΙΘΜΟΣ	ΕΣΟΔΟ ΤΙΤΛΟΣ	ΓΙΑ ΤΟ ΟΙΚΟΝΟΜΙΚΟ ΕΤΟΣ 1999		ΓΙΑ ΤΟ ΟΙΚΟΝΟΜΙΚΟ ΕΤΟΣ 2000			ΑΥΞΟΜΕΙΩΣΕΙΣ ΒΑΣΕΙ ΑΝΑΜΟΡΦΩΣΕΩΝ
		Προϋποθέτιστα όπως διαμορφώθηκαν μέχρι 31/12/99	Βεβαιωθέντα μέχρι 31/12/99	Ψηφισθέντα από τα Δημοτικά Συμβούλια σε Δρχ.	Ψηφισθέντα από το Δημοτικό Συμβούλιο σε EURO(€)	Εγκριθέντα από τη Νομαρχία	
212.4	Από τέλη φωτισμού	137.067	137.067	137.067	399,50		
212.5	Από τέλη στάθμευσης αυτοκινήτων				0,00		
212.6	Από δικαιώματα και μισθώματα βιομηχανικών εκτάσεων				0,00		
212.9	Από άλλες περιπτώσεις - Φόρος ακαλύπτων χώρων, τροχαίες παραβάσεις, διαφημίσεις, μισθώματα μηχανημάτων, ενοίκια παλαιάς αγοράς, τέλη κοινοχρήστων χώρων, φόρος ηλεκτροδοτούμενων χώρων	335.060.248	335.005.513	382.500.300	1.114.845,95		
	ΣΥΝΟΛΟ Κ.Α. 212	391.833.481	388.198.060	441.217.395	1.285.984,42	0	0
					0,00		
	ΓΕΝΙΚΟ ΣΥΝΟΛΟ Κ.Α. 21	799.648.800	784.456.841	815.389.648	2.376.586,35	0	0
					0,00		
22	ΕΚΤΑΚΤΑ				0,00		
221	Εκτακτα έσοδα από περασμένα οικονομικά έτη				0,00		
221.1	Εκτακτα έσοδα από περασμένα οικον. έτη που έχουν βεβαιωθεί και εισπραχθεί το πρώτον (Τοκοχρεωλύσια Νομικών Προσώπων) κ.Α.π.	334.071.286	15.771.491	502.720.816	1.465.243,99		
221.1Α	Εκτακτα έσοδα περασμένων οικ. ετών που έχουν βεβαιωθεί και εισπραχθεί το πρώτο (πρόϊόν από αναγκαστική προακύρωση λόγω ρυμοτομίας)	12.556.960	12.556.960	3.102.560	9.042,81		
221.2	Εισπρακτέα υπόλοιπα από βεβαιωμένα κατά τα περασμένα οικον. έτη έκτακτα έσοδα	236.164.859	236.164.859	260.714.255	759.884,97		
221.3	Πρόϊόν από αναγκαστική προακύρωση λόγω ρυμοτομίας	24.474.934	24.474.934	45.272.015	131.951,07		
	ΣΥΝΟΛΟ Κ.Α. 221	607.268.039	288.968.244	811.809.646	2.366.122,83		0
					0,00		
	ΓΕΝΙΚΟ ΣΥΝΟΛΟ Κ.Α. 22	607.268.039	288.968.244	811.809.646	2.366.122,83	0	0
					0,00		
	ΓΕΝΙΚΟ ΣΥΝΟΛΟ Κ.Α. 2 (Κ.Α. 21+22)	1.366.914.839	1.053.425.085	1.627.209.292	4.742.709,18	0	0
					0,00		
3	ΧΡΗΜΑΤΙΚΟ ΥΠΟΛΟΙΠΟ				0,00		
31	Χρηματικό υπόλοιπο				0,00		

ΚΩΔΙΚΟΣ ΑΡΙΘΜΟΣ	ΕΙΣΟΔΟ ΤΙΤΛΟΣ	ΓΙΑ ΤΟ ΟΙΚΟΝΟΜΙΚΟ ΕΤΟΣ 1999		ΓΙΑ ΤΟ ΟΙΚΟΝΟΜΙΚΟ ΕΤΟΣ 2000			ΑΥΞΟΜΕΩΣΕΩΣ ΒΑΣΕΙ ΑΝΑΜΟΡΦΩΣΕΩΝ
		Προϋποθέμενα όπως διαμορφώθηκαν μέχρι 31/12/99	βεβαιωθέντα μέχρι 31/12/99	Ψηφισθέντα από το Δημοτικό Συμβούλιο σε Δρχ.	Ψηφισθέντα από το Δημοτικό Συμβούλιο σε EURO(€)	Εγκριθέντα από τη Νομαρχία	
311.1	Χρηματικό υπόλοιπο προηγούμενης χρήσης μεταφερόμενο σε νέο	715.412.019	715.412.019	200.000.000	582.925,53		
					0,00		
	ΓΕΝΙΚΟ ΣΥΜΦΛΟ Κ.Α. 31	715.412.019	715.412.019	200.000.000	582.925,53		
					0,00		
					0,00		

ΚΩΔΙΚΟΣ ΑΡΘΡΩΝΟΣ	ΕΙΣΟΔΟ ΤΙΤΛΟΣ	ΓΙΑ ΤΟ ΟΙΚΟΝΟΜΙΚΟ ΕΤΟΣ 1999		ΓΙΑ ΤΟ ΟΙΚΟΝΟΜΙΚΟ ΕΤΟΣ 2000			ΑΥΞΟΜΕΩΣΙΣ ΒΑΣΕΙ ΑΝΑΜΟΡΦΩΣΕΩΝ
		Προϋποθέτιστα όπως διαμορφώθηκαν μέχρι 31/12/99	Βεβαιωθέντα μέχρι 31/12/99	Ψηφισθέντα από το Δημοτικό Συμβούλιο σε Δρχ.	Ψηφισθέντα από το Δημοτικό Συμβούλιο σε EURO(€)	Εγκριθέντα από τη Νομαρχία	
	ΑΝΑΚΕΦΑΛΑΙΩΣΗ ΕΣΟΔΩΝ				0,00		
					0,00		
0	ΤΑΚΤΙΚΑ ΕΣΟΔΑ				0,00		
					0,00		
01	ΠΡΟΣΟΔΟΙ ΑΠΟ ΑΚΙΝΗΤΗ ΠΕΡΙΟΥΣΙΑ	41.914.755	37.350.575	38.854.710	113.247,01	0	0
					0,00		
02	ΠΡΟΣΟΔΟΙ ΑΠΟ ΚΙΝΗΤΗ ΠΕΡΙΟΥΣΙΑ	20.000.000	11.027.207	15.000.000	43.719,41	0	0
					0,00		
03	ΕΣΟΔΑ ΑΠΟ ΤΕΛΗ ΚΑΙ ΔΙΚΑΙΩΜΑΤΑ	1.365.480.359	1.246.722.159	1.386.000.000	4.039.673,91	0	0
					0,00		
04	ΦΟΡΟΙ - ΕΙΣΦΟΡΕΣ	301.669.863	161.468.830	425.000.000	1.238.716,75	0	0
					0,00		
05	ΛΟΙΠΑ ΤΑΚΤΙΚΑ ΕΣΟΔΑ	1.344.758.426	1.344.758.426	1.360.000.000	3.963.893,59	0	0
					0,00		
	ΣΥΝΟΛΟ Κ.Α. 0	3.073.823.403	2.901.327.197	3.224.854.710	9.399.250,68	0	0
					0,00		
					0,00		
1	ΕΚΤΑΚΤΑ ΕΣΟΔΑ				0,00		
					0,00		
11	ΕΣΟΔΑ ΑΠΟ ΕΚΠΟΙΗΣΗ ΚΙΝΗΤΗΣ ΚΑΙ ΑΚΙΝΗΤΗΣ ΠΕΡΙΟΥΣΙΑΣ	31.645.908	31.645.908	30.000.000	87.438,83	0	0
					0,00		
12	ΕΣΟΔΑ ΑΠΟ ΔΑΝΕΙΑ	10.455.269	7.686.268	332.767.001	969.891,90	0	0
					0,00		
13	ΕΠΙΧΟΡΗΓΗΣΕΙΣ - ΠΡΟΣΩΠΙΚΗ ΕΡΓΑΣΙΑ	3.690.285.724	1.233.494.886	4.343.094.581	12.658.503,52	0	0

ΚΩΔΙΚΟΣ ΑΡΙΘΜΟΣ	ΕΙΣΟΔΟ ΤΙΤΛΟΣ	ΓΙΑ ΤΟ ΟΙΚΟΝΟΜΙΚΟ ΕΤΟΣ 1999		ΓΙΑ ΤΟ ΟΙΚΟΝΟΜΙΚΟ ΕΤΟΣ 2000			ΑΥΞΟΜΕΩΣΙΣΕΣ ΒΑΣΕΙ ΑΝΑΜΟΡΦΩΣΙΣΕΩΝ
		Προϋποβλεπόμενα όπως διαμορφώθηκαν μέχρι 31/12/99	Βεβαιωθέντα μέχρι 31/12/99	Ψηφισθέντα από το Δημοτικό Συμβούλιο σε Δρχ.	Ψηφισθέντα από το Δημοτικό Συμβούλιο σε EURO(€)	Εγκριθέντα από τη Νομαρχία	
					0,00		
14	ΔΩΡΕΕΣ - ΚΑΘΡΟΝΟΜΙΕΣ - ΚΑΘΡΟΔΟΣΙΕΣ	12 000 000	0	12 000 000	34 975,53	0	0
					0,00		
15	ΠΡΟΣΑΥΞΗΣΕΙΣ - ΠΡΟΣΤΙΜΑ - ΠΑΡΑΒΟΛΑ	49 700 147	55 776 208	57 000 000	166 133,78	0	0
					0,00		
16	ΛΟΙΠΑ ΕΚΤΑΚΤΑ ΕΙΣΟΔΑ	307 437 703	31 366 126	360 832 849	1 051 693,40	0	0
					0,00		
	ΣΥΝΟΛΟ Κ.Α. 1	4.101.524.751	1.359.968.386	5.135.694.431	14.968.636,95	0	0
					0,00		
2	ΕΙΣΟΔΑ ΑΠΟ ΠΕΡΑΣΜΕΝΑ ΟΙΚΟΝΟΜΙΚΑ ΕΤΗ				0,00		
					0,00		
21	ΤΑΚΤΙΚΑ	759.646.800	764.456.841	815.399.646	2.376.586,35	0	0
					0,00		
22	ΕΚΤΑΚΤΑ	607.268.039	268.968.244	811.809.646	2.366.122,83	0	0
					0,00		
	ΣΥΝΟΛΟ Κ.Α. 2	1.366.914.839	1.033.425.085	1.627.209.292	4.742.709,18	0	0
					0,00		
3	ΧΡΗΜΑΤΙΚΟ ΥΠΟΛΟΙΠΟ				0,00		
					0,00		
31	Χρηματικό υπόλοιπο	715.412.019	715.412.019	200.000.000	582.925,53	0	0
					0,00		
	ΣΥΝΟΛΟ Κ.Α. 3	715.412.019	715.412.019	200.000.000	582.925,53	0	0

5

«ΕΞΟΔΑ ΤΟΥ
ΠΡΟΫΠΟΛΟΓΙΣΜΟΥ 2000»



ΚΩΔΙΚΟΣ ΑΡΙΘΜΟΣ	ΕΞΟΔΟ ΤΙΤΛΟΣ	ΓΙΑ ΤΟ ΟΙΚΟΝΟΜΙΚΟ ΕΤΟΣ 1999		ΓΙΑ ΤΟ ΟΙΚΟΝΟΜΙΚΟ ΕΤΟΣ 2000		Αυξομειώσεις βάσει Αναμορφώσεων
		Προϋπολογισθέντα όπως διαμορφώθηκαν μέχρι 31-12-99	Ενταλθέντα μέχρι 31/12/99	Ψηφισθέντα από το Δημοτικό Συμβούλιο	Εγκριθέντα από τη Νομαρχία	
	ΜΕΡΟΣ Ι ΓΕΝΙΚΑ ΕΞΟΔΑ					
01	ΔΑΠΑΝΕΣ ΕΚΛΕΓΜΕΝΩΝ ΑΡΧΟΝΤΩΝ - ΑΜΟΙΒΕΣ ΕΙΔΙΚΩΝ ΚΑΤΗΓΟΡΙΩΝ ΠΡΟΣΩΠΙΚΟΥ					
011	Δαπάνες εκλεγμένων αρχόντων					
011.1	Εξοδα παράστασης Δημάρχου και Αντιδημάρχων και Προέδρου Δ Σ	32.802.500	32.802.500	33.000.000		
011.2	Εξοδα κίνησης Δημάρχου και Αντιδημάρχων	6.000.000	947.456	2.000.000		
011.3	Εξοδα κίνησης Δημοτικών Συμβούλων	2.000.000	152.422	2.000.000		
011.4	Αποζημίωση Δημοτικών Συμβούλων για συμμετοχή σε συνεδριάσεις Δ Σ και Δ Ε	7.844.000	7.844.000	8.000.000		
011.5	Εξοδα κίνησης Προέδρων Τοπικών Συμβουλών	10.620.000	10.620.000	10.620.000		
	ΣΥΝΟΛΟ Κ.Α. 011	58.866.500	51.966.378	55.620.000	0	0
012	Αποδοχές ειδικών κατηγοριών προσωπικού					
012.1	Αποδοχές ταμιακών βοηθών					
012.2	Αποδοχές κοινοτικών εισπρακτόρων (εντεταγμένων)					
012.3	Αμοιβή Ληξάρχου	600.000	532.832	600.000		
012.4	Αποδοχές υπαλλήλων διανομής φάρου καπνού					
012.9	Αποδοχές νομικού συμβούλου	7.000.000	6.089.600	7.000.000		
012.9B	Αποδοχές εργαζομένου γραφείου τύπου	2.500.000	2.500.000	2.500.000		
	ΣΥΝΟΛΟ Κ.Α. 012	10.100.000	9.122.232	10.100.000	0	0
	ΓΕΝΙΚΟ ΣΥΝΟΛΟ Κ.Α. 01	68.966.500	61.088.610	65.720.000	0	0
02	ΑΜΟΙΒΕΣ ΕΚΤΕΛΟΥΝΤΩΝ ΕΙΔΙΚΕΣ ΥΠΗΡΕΣΙΕΣ					
021	Με την ιδιότητα ελευθέρων επαγγελματιών					
021.1	Αμοιβές νομικών	3.471.221	3.471.221	4.000.000		
021.2	Αμοιβές τεχνικών					

ΚΩΔΙΚΟΣ ΑΡΙΘΜΟΣ	ΕΞΟΔΟ ΤΙΤΛΟΣ	ΓΙΑ ΤΟ ΟΙΚΟΝΟΜΙΚΟ ΕΤΟΣ 1999		ΓΙΑ ΤΟ ΟΙΚΟΝΟΜΙΚΟ ΕΤΟΣ 2000		Αυξομειώσεις βάσει Αναμορφώσεων
		Προϋπολογισθέντα όπως διαμορφώθηκαν μέχρι 31-12-99	Ενταλθέντα μέχρι 31/12/99	Ψηφισθέντα από το Δημοτικό Συμβούλιο	Εγκριθέντα από τη Νομαρχία	
021 3	Αμοιβές μεταφραστών και στενοδακτυλογράφων					
021 9	Αμοιβές λοιπών εκτελούντων ειδικές υπηρεσίες με την ιδιότητα ελευθέρων επαγγελματιών					
	ΣΥΝΟΛΟ Κ.Α. 021	3.471.221	3.471.221	4.000.000	0	0
022	Με την ιδιότητα Νομικού Προσώπου					
022 1	Αμοιβές και προμήθειες Τραπεζών	1.500.000	760.510	1.000.000		
022 9	Λοιπές αμοιβές Νομικών Προσώπων εκτελούντων ειδικές υπηρεσίες					
	ΣΥΝΟΛΟ Κ.Α. 022	1.500.000	760.510	1.000.000	0	0
	ΓΕΝΙΚΟ ΣΥΝΟΛΟ Κ.Α. 02	4.971.221	4.231.731	5.000.000	0	0
03	ΣΥΜΜΕΤΟΧΗ ΔΗΜΩΝ ΣΤΗΝ ΚΟΙΝΩΝΙΚΗ ΠΡΟΝΟΙΑ, ΑΣΦΑΛΙΣΗ, ΕΚΠΑΙΔΕΥΣΗ ΚΑΙ ΥΓΕΙΑ ΤΩΝ ΔΗΜΟΤΙΚΩΝ ΥΠΑΛΛΗΛΩΝ, ΤΩΝ ΣΥΝΤΑΞΙΟΥΧΩΝ ΚΑΙ ΤΩΝ ΟΙΚΟΓΕΝΕΙΩΝ ΤΟΥΣ					
031	Εξοδα νοσηλείας και κηδειών					
031 1	Εξοδα νοσηλείας του προσωπικού του δήμου					
031 2	Εξοδα κηδείας αποβιούντων δημοτικών υπαλλήλων	250.000	250.000	250.000		
	ΣΥΝΟΛΟ Κ.Α. 031	250.000	250.000	250.000	0	0
032	Εισφορές για την κοινωνική ασφάλιση					
032 1	Εισφορά υπέρ του ΙΚΑ από τις αποδοχές εκτάκτων υπαλλήλων	45.000.000	44.360.390	50.000.000		
032 2	Εισφορά υπέρ του ΙΚΑ από τις αποδοχές τακτικών υπαλλήλων	6.000.000	5.174.753	6.000.000		
032 2Α	Οφειλόμενες εισφορές ΙΚΑ (ρύθμιση αρ. 22 Ν. 2434/96)	86.707.932	60.945.974	41.389.032		
032 3	Εισφορά υπέρ ΤΥΔΚΥ τακτικού προσωπικού	80.000.000	75.272.168	80.000.000		
032 3Β	Οφειλόμενες εισφορές ΤΥΔΚΥ (ρύθμιση αρ. 22 Ν. 2434/96)	3.177.132	3.177.132	3.177.132		
032 4	Εισφορά υπέρ ΤΑΔΚΥ 2% +1% επί του συνόλου των τακτικών εσόδων έτους 1998	35.000.000	19.043.539	35.000.000		
032 5	Εισφορά υπέρ συντάξεως πρώην Κοινοτικών Υπαλλήλων			6.500.000		
032 9	Λοιπές εισφορές για την κοινωνική ασφάλιση - ΚΥΤ	1.500.000	1.380.514	2.000.000		
032 9Α	Εισφορά υπέρ ΤΣΜΕΔΕ	9.638	9.638	600.000		

ΚΩΔΙΚΟΣ ΑΡΙΘΜΟΣ	ΕΞΟΔΟ ΤΙΤΛΟΣ	ΓΙΑ ΤΟ ΟΙΚΟΝΟΜΙΚΟ ΕΤΟΣ 1999		ΓΙΑ ΤΟ ΟΙΚΟΝΟΜΙΚΟ ΕΤΟΣ 2000		Αυξομειώσεις βάσει Αναμορφώσεων
		Προϋπολογισθέντα όπως διαμορφώθηκαν μέχρι 31-12-99	Ενταλθέντα μέχρι 31/12/99	Ψηφισθέντα από το Δημοτικό Συμβούλιο	Εγκριθέντα από τη Νομαρχία	
032 9B	Εισφορά υπέρ Επικουρικού Ταμείου Μηχανικών	2.165	2.169	150.000		
032 9Γ	Εισφορά υπέρ Ταμείου Νομικών	650.000	500.086	700.000		
032 9Δ	Εισφορά υπέρ Κλάδου Επικουρικής Ασφάλισης Δικηγόρων	100.000	83.400	100.000		
032 9Ε	Εισφορά υπέρ Ταμείου Προνοίας Δικηγόρων	50.000	18.000	50.000		
	ΣΥΝΟΛΟ Κ.Α. 032	258.196.867	209.955.773	225.656.164	0	0
033	Εισφορές για την εκπαίδευση δημοτικών υπαλλήλων					
033 1	Δαπάνες επιμόρφωσης δημοτικών υπαλλήλων					
	ΓΕΝΙΚΟ ΣΥΝΟΛΟ Κ.Α. 03	258.448.867	210.215.773	225.918.164	0	0
04	ΣΥΝΤΑΞΕΙΣ - ΑΠΟΖΗΜΙΩΣΕΙΣ					
041	Συντάξεις					
	ΣΥΝΟΛΟ Κ.Α. 041	0	0	0	0	0
042	Αποζημιώσεις					
	ΣΥΝΟΛΟ Κ.Α. 042	0	0	0	0	0
	ΓΕΝΙΚΟ ΣΥΝΟΛΟ Κ.Α. 04	0	0	0	0	0
05	ΕΞΟΔΑ ΒΕΒΑΙΩΣΗΣ ΚΑΙ ΕΙΣΠΡΑΞΗΣ					
051	Εξόδα βεβαίωσης και εισπραξής					
051 6	Δικαιώματα ΔΕΗ και ΔΕΥΑΚ από την συνεπίπραξη δημοτικών τελών και φόρων	32.000.000	29.238.849	36.000.000		
051 7	Αποζημίωση μελών και γραμματέα φορολογικών επιτροπών	231.000	231.000	300.000		
051 9	Λοιπές δαπάνες βεβαίωσης και εισπραξής	200.000	107.465	200.000		
	ΣΥΝΟΛΟ Κ.Α. 051	32.431.000	29.577.330	36.500.000	0	0
	ΓΕΝΙΚΟ ΣΥΝΟΛΟ Κ.Α. 05	32.431.000	29.577.330	36.500.000	0	0
06	ΕΠΙΚΟΙΝΩΝΙΕΣ - ΔΗΜΟΣΙΕΣ ΣΧΕΣΕΙΣ					

ΚΩΔΙΚΟΣ ΑΡΙΘΜΟΣ	Ε Ξ Ο Δ Ο Τ Ι Τ Λ Ο Σ	ΓΙΑ ΤΟ ΟΙΚΟΝΟΜΙΚΟ ΕΤΟΣ 1999		ΓΙΑ ΤΟ ΟΙΚΟΝΟΜΙΚΟ ΕΤΟΣ 2000		Αυξημένες βάσει Αναμορφώσεων
		Προϋπολογισθέντα όπως διαμορφώθηκαν μέχρι 31-12-99	Ενταλθέντα μέχρι 31/12/99	Ψηφισθέντα από το Δημοτικό Συμβούλιο	Εγκριθέντα από τη Νομαρχία	
061	Επικοινωνίες					
061 1	Ταχυδρομικά τέλη	3 500 000	2 936 228	3 500 000		
061 2	Τηλεφωνικά, τηλεγραφικά και τηλετυπικά τέλη εσωτερικού	20 000 000	11 729 850	15 000 000		
061 3	Τηλεφωνικά, τηλεγραφικά και τηλετυπικά τέλη εξωτερικού					
061 8	Λοιπές επικοινωνίες					
	ΣΥΝΟΛΟ Κ.Α. 061	23.500.000	14.666.078	18.500.000	0	0
062	Δημόσιες σχέσεις					
062 1	Διαφημίσεις - δημοσιεύσεις	3 000 000	1 498 021	3 000 000		
062 2	Δαπάνες εκθέσεων στην ημεδαπή ή αλλοδαπή	3 000 000		3 000 000		
062 3	Επιδείξεις, δεξιώσεις, εορτές και λοιπά θέματα (συμπεριλαμβάνονται βραβεία και έπασθλα)	25 000 000	16 416 466	25 000 000		
062 3A	Δαπάνες εκδηλώσεων & ανταλλαγής επισκέψεων με αδελφοποιημένες πόλεις	8 000 000	7 224 356	8 000 000		
062 4	Φιλοξενίες	10 000 000	2 385 510	10 000 000		
062 5	Οργάνωση συνεδρίων	9 000 000	6 037 150	6 000 000		
062 6	Δαπάνες βραβείου "ΕΠΑΙΝΟΣ Ν. ΠΟΛΙΤΗ"	2.000.000	2.000.000	2.000.000		
062 9	Λοιπές δαπάνες δημοσίων σχέσεων	3 000 000	548 222	3 000 000		
062 9A	Βραβείο δοκιμίου πολιτικού στοχασμού στη μνήμη του Π. Φωτιά	1 000 000		1 000 000		
062 9B	Δαπάνες προγράμματος "ΘΕΤΙΣ"	569 767	569 767	460 200		
062 9E	Δαπάνες τουριστικής προβολής της πόλης	1 500 000		1 500 000		
062 9Z	Δαπάνες συμμετοχής στο Ευρωπαϊκό Δίκτυο Τοπικής Αυτοδιοίκησης "ΕΝΟΛΑ"	1 000 000	992 757	1 000 000		
	ΣΥΝΟΛΟ Κ.Α. 062	67.069.767	37.672.249	63.960.200	0	0
	ΓΕΝΙΚΟ ΣΥΝΟΛΟ Κ.Α. 06	90 569.767	52 338.327	82.460.200	0	0
07	ΛΟΙΠΕΣ ΔΑΠΑΝΕΣ ΓΕΝΙΚΗΣ ΦΥΣΗΣ					
071	Συμβολαιογραφικά και δικαστικά έξοδα					
071 1	Συμβολαιογραφικά έξοδα και δαπάνες σύναψης δανείων	3 500 000	550 067	2 000 000		

ΚΩΔΙΚΟΣ ΑΡΙΘΜΟΣ	ΕΞΟΔΟ ΤΙΤΛΟΣ	ΓΙΑ ΤΟ ΟΙΚΟΝΟΜΙΚΟ ΕΤΟΣ 1999		ΓΙΑ ΤΟ ΟΙΚΟΝΟΜΙΚΟ ΕΤΟΣ 2000		Αυξομειώσεις βάσει Αναμορφώσεων
		Προϋπολογισθέντα όπως διαμορφώθηκαν μέχρι 31-12-99	Ενταλθέντα μέχρι 31/12/99	Ψηφισθέντα από το Δημοτικό Συμβούλιο	Εγκριθέντα από τη Νομαρχία	
071 2	Δικαστικά έξοδα και εκτέλεση δικαστικών αποφάσεων ή συμβιβαστικών πράξεων (περιλαμβάνονται έξοδα πτώχευσης, κατάσχεσης, εκκαθάρισης σχολαζουσών κληρονομιών, αποζημίωσης εργολάβων και προμηθευτών, λόγω διαφυγόντος κέρδους, δαπάνες για χρέη κλπ. από καταδικαστικές αποφάσεις, διοικητικών δικαστηρίων, επιτροπές επίλυσης φορολογικών διαφορών κλπ)	3.000.000	994.180	2.000.000		
	ΣΥΝΟΛΟ Κ.Α. 071	6.500.000	1.544.247	4.000.000	0	0
072	Από άλλες περιπτώσεις					
072 1	Εκμετάλλευση κινητής και ακίνητης περιουσίας του δήμου					
072 2	Εκτυπώσεις, εκδόσεις γενικά και βιβλιοδετήσεις	7.500.000	4.582.411	6.000.000		
072 3	Ασφάλιστρα γενικά	6.000.000	5.704.245	7.000.000		
	ΣΥΝΟΛΟ Κ.Α. 072	13.500.000	10.286.656	13.000.000	0	0
	ΓΕΝΙΚΟ ΣΥΝΟΛΟ Κ.Α. 07	20.000.000	11.810.903	17.000.000	0	0
	ΜΕΡΟΣ II					
1	ΕΙΔΙΚΑ ΕΞΟΔΑ ΛΕΙΤΟΥΡΓΙΑΣ ΕΠΙ ΜΕΡΟΥΣ ΥΠΗΡΕΣΙΩΝ					
08	ΥΠΗΡΕΣΙΕΣ ΔΙΟΙΚΗΤΙΚΕΣ, ΟΙΚΟΝΟΜΙΚΕΣ & ΤΕΧΝΙΚΕΣ					
11	ΑΠΟΔΟΧΕΣ ΠΡΟΣΩΠΙΚΟΥ					
111	Αποδοχές τακτικών υπαλλήλων (μονίμων μετακλητών)					
111.1	Αποδοχές τακτικών υπαλλήλων (περιλαμβάνονται βασικός μισθός, δώρα εορτών καθώς και τα γενικά και ειδικά τακτικά επιδόματα)	475.255.102	433.352.867	480.000.000		
	ΣΥΝΟΛΟ Κ.Α. 111	475.255.102	433.352.867	480.000.000	0	0
112	Αποδοχές εκτάκτων υπαλλήλων (εκτάκτων, με σύμβαση, ημερομισθίων, ωρομισθίων κλπ.) Αντιμισθία εργατοτεχνικού προσωπικού					
112.1	Αποδοχές εκτάκτων (περιλαμβάνονται βασικός μισθός, δώρα εορτών, καθώς και τα γενικά και ειδικά τακτικά επιδόματα)	5.500.000	4.701.094	5.500.000		
112.2	Αντιμισθία εργατοτεχνικού προσωπικού (περιλαμβάνονται τα πάσης φύσεως επιδόματα, παροχές κλπ.)					
112.3	Αντιμισθία φοιτητών ΤΕΙ Καλαμάτας	5.000.000	3.142.800	5.000.000		

ΚΩΔΙΚΟΣ ΑΡΙΘΜΟΣ	ΕΞΟΔΟ ΤΙΤΛΟΣ	ΓΙΑ ΤΟ ΟΙΚΟΝΟΜΙΚΟ ΕΤΟΣ 1999		ΓΙΑ ΤΟ ΟΙΚΟΝΟΜΙΚΟ ΕΤΟΣ 2000		Αυξημένες βόσει Αναμορφώσεων
		Προϋπολογισθέντα όπως διαμορφώθηκαν μέχρι 31-12-99	Ενταλθέντα μέχρι 31/12/99	Ψηφισθέντα από το Δημοτικό Συμβούλιο	Εγκριθέντα από τη Νομαρχία	
	ΣΥΝΟΛΟ Κ.Α. 112	10.500.000	7.843.894	10.500.000	0	0
113	Πρόσθετες παροχές τακτικού και έκτακτου προσωπικού					
113 1	Αποζημίωση για υπερωριακή εργασία	15 000 000	8 899 473	15 000 000		
113 1 Α	Υπερωριακή αποζημίωση για προετοιμασία και διεξαγωγή Βουλευτικών εκλογών					
113 2	Αποζημίωση για έξοδα κίνησης	10 000 000	4 868 758	10 000 000		
113 3	Αποζημίωση λόγω συμμετοχής σε συμβούλια και επιτροπές (αμοιβές και έξοδα κίνησης στις οποίες περιλαμβάνονται και των ιδιωτών)					
113 8	Λοιπές πρόσθετες παροχές					
	ΣΥΝΟΛΟ Κ.Α. 113	25.000.000	13.768.231	25.000.000	0	0
	ΓΕΝΙΚΟ ΣΥΝΟΛΟ Κ.Α. 11	510.755.102	454.984.992	515.500.000	0	0
12	ΜΙΣΘΩΜΑΤΑ-ΥΔΡΕΥΣΗ-ΦΩΤΙΣΜΟΣ-ΚΑΘΑΡΙΟΤΗΤΑ-ΜΕΤΑΦΟΡΕΣ					
121	Μισθώματα					
121 1	Μισθώματα κτιρίων	1 092 244	1 092 244	2 000 000		
121 2	Μισθώματα μεταφορικών μέσων	2 000 000		2 000 000		
121 3	Μισθώματα μηχανικού και λοιπού εξοπλισμού					
121 9	Λοιπά μισθώματα					
	ΣΥΝΟΛΟ Κ.Α. 121	3.092.244	1.092.244	4.000.000	0	0
122	Υδρευση - Φωτισμός - Καθαριότητα					
122 1	Υδρευση (δημοτικών κτιρίων κλπ)	2 500 000	1 817 663	2 500 000		
122 4	Φωτισμός και κίνηση (με ηλεκτρικό ή φωταέριο)	7 000 000	4 280 400	7 000 000		
122 6	Δαπάνες καθαρισμού γραφείων					
122 9	Λοιπές δαπάνες για ύδρευση, φωτισμό, καθαριότητα					
	ΣΥΝΟΛΟ Κ.Α. 122	9.500.000	6.098.063	9.500.000	0	0

ΚΩΔΙΚΟΣ ΑΡΙΘΜΟΣ	ΕΞΟΔΟ ΤΙΤΛΟΣ	ΓΙΑ ΤΟ ΟΙΚΟΝΟΜΙΚΟ ΕΤΟΣ 1999		ΓΙΑ ΤΟ ΟΙΚΟΝΟΜΙΚΟ ΕΤΟΣ 2000		Αυξομειώσεις βάσει Αναμορφώσεων
		Προβλεπόμενα όπως διαμορφώθηκαν μέχρι 31-12-99	Ενταλθέντα μέχρι 31/12/99	Ψηφισθέντα από το Δημοτικό Συμβούλιο	Εγκριθέντα από τη Νομαρχία	
123	Μεταφορές					
123.9	Μεταφορές γενικά	2.000.000	899.233	2.000.000		
	ΣΥΝΟΛΟ Κ.Α. 123	2.000.000	899.233	2.000.000	0	0
	ΓΕΝΙΚΟ ΣΥΝΟΛΟ Κ.Α. 12	14.592.244	8.089.540	15.500.000	0	0
13	ΣΥΝΤΗΡΗΣΗ ΚΑΙ ΕΠΙΣΚΕΥΗ ΑΓΑΘΩΝ ΔΙΑΡΚΟΥΣ ΦΥΣΕΩΣ					
131	Συντήρηση και επισκευή μονίμων εγκαταστάσεων					
131.1.1.	Συντήρηση Δημοτικών καταστημάτων & συνεργείων	18.000.000	12.876.508	10.000.000		
131.9	Συντήρηση και επισκευή λοιπών πλην κτιρίων έργων					
	ΣΥΝΟΛΟ Κ.Α. 131	18.000.000	12.876.508	10.000.000	0	0
132	Συντήρηση και επισκευή μηχανικού και λοιπού εξοπλισμού					
132.1	Συντήρηση και επισκευή μεταφορικών μέσων	100.000		100.000		
132.2	Συντήρηση και επισκευή λοιπών μηχανημάτων	500.000	465.589	500.000		
132.3	Συντήρηση και επισκευή επίπλων και σκευών					
132.9Α	Συντήρηση και επισκευή μηχανημάτων υπηρεσίας μηχανογράφησης	1.550.000	1.032.078	2.000.000		
132.9Β	Συντήρηση προγραμμάτων μηχανογράφησης	550.000	280.020	300.000		
132.9Γ	Δαπάνη τεχνικού ελέγχου οχημάτων (ΚΤΕΟ)	600.000	472.000	600.000		
	ΣΥΝΟΛΟ Κ.Α. 132	3.300.000	2.229.665	3.500.000	0	0
	ΓΕΝΙΚΟ ΣΥΝΟΛΟ Κ.Α. 13	21.300.000	15.106.173	13.500.000	0	0
14	ΔΑΠΑΝΕΣ ΠΡΟΜΗΘΕΙΑΣ ΚΑΤΑΝΑΛΩΤΙΚΩΝ ΑΓΑΘΩΝ					
141	Εξοπλισμός γραφείων (δεν περιλαμβάνονται έπιπλα και σκεύη καθώς και μηχανικός εξοπλισμός)					
141.1	Προμήθεια βιβλίων εφημερίδων, περιοδικών και λοιπών εκδόσεων	5.000.000	2.374.564	5.000.000		
141.2	Προμήθεια γραφικής ύλης και μικροαντικειμένων γραφείου	3.000.000	2.783.296	3.000.000		
141.3	Προμήθεια βιβλίων και εντύπων υπηρεσιών					

ΚΩΔΙΚΟΣ ΑΡΙΘΜΟΣ	ΕΞΟΔΟ ΤΙΤΛΟΣ	ΓΙΑ ΤΟ ΟΙΚΟΝΟΜΙΚΟ ΕΤΟΣ 1999		ΓΙΑ ΤΟ ΟΙΚΟΝΟΜΙΚΟ ΕΤΟΣ 2000		Αυξομειώσεις βάσει Αναμορφώσεων
		Προϋπολογισθέντα όπως διαμορφώθηκαν μέχρι 31-12-99	Ενταλθέντα μέχρι 31/12/99	Ψηφισθέντα από το Δημοτικό Συμβούλιο	Εγκριθέντα από τη Νομαρχία	
141 4	Προμήθεια ληξιαρχικών βιβλίων, μητρώων και ειδών απογραφής υποζηγίων και φορητών αυτοκινήτων					
141 5	Προμήθεια δημοτολογίων, μητρώων αρρένων, κτηματολογίων	50 000		50 000		
141 9Α	Προμήθεια αναλωσίμων και λοιπών υλικών Η/Υ Δήμου	3 500 000	2 975 385	3 500 000		
141 9Β	Προμήθεια προγραμμάτων μηχανογράφησης	2 000 000	139 240	2 000 000		
141 9Γ	Προμήθεια ανταλλακτικών (τυμπανα) και αναλωσίμων υλικών (γραφίτες) για τα φωτοτυπικά μηχανήματα	2 000 000	1 313 302	2 000 000		
141 9Ε	Προμήθεια εξοπλισμού μηχανογράφησης & προγραμμάτων software T Y	2 000 000	759 541	2 000 000		
	ΣΥΝΟΛΟ Κ.Α. 141	17.550.000	10.325.328	17.550.000	0	0
143	Είδη υγιεινής και καθαριότητας					
143 5	Προμήθεια ειδών καθαριότητας και ευπρεπισμού	5 000 000	3 565 394	3 000 000		
143 9	Προμήθεια λοιπών ειδών υγιεινής και καθαριότητας	2 000 000	1 106 375	2 000 000		
	ΣΥΝΟΛΟ Κ.Α. 143	7.000.000	4.671.769	5.000.000	0	0
145	Καύσιμα και λιπαντικά					
145 1	Προμήθεια καυσίμων και λιπαντικών για την κίνηση μεταφορικών μέσων					
145 3	Προμήθεια καυσίμων για θέρμανση και φωτισμό	3 000 000	655 949	3 000 000		
145 9	Προμήθεια καυσίμων και λιπαντικών για άλλες ανάγκες					
	ΣΥΝΟΛΟ Κ.Α. 145	3.000.000	655.949	3.000.000	0	0
146	Υλικά εκτυπωτικών, τοπογραφικών, βιβλιοδετικών και λοιπών εργασιών					
146 1	Προμήθεια υλικού εκτυπώσεων και βιβλιοδετήσεων					
146 2	Προμήθεια υλικού τοπογραφίσεων και σχεδιάσεων					
146 3	Προμήθεια φωτογραφικού και φωτοτυπικού υλικού	3 000 000	2 159 116	3 000 000		
146 4	Προμήθεια κινηματογραφικού υλικού					
	ΣΥΝΟΛΟ Κ.Α. 146	3.000.000	2.159.116	3.000.000	0	0

ΚΩΔΙΚΟΣ ΑΡΙΘΜΟΣ	ΕΞΟΔΟ ΤΙΤΛΟΣ	ΓΙΑ ΤΟ ΟΙΚΟΝΟΜΙΚΟ ΕΤΟΣ 1999		ΓΙΑ ΤΟ ΟΙΚΟΝΟΜΙΚΟ ΕΤΟΣ 2000		Αυξομειώσεις βάσει Αναμορφώσεων
		Προϋπολογισθέντα όπως διαμορφώθηκαν μέχρι 31-12-99	Ενταλθέντα μέχρι 31/12/99	Ψηφισθέντα από το Δημοτικό Συμβούλιο	Εγκριθέντα από τη Νομαρχία	
147	Λοιπές προμήθειες					
147 1	Προμήθεια ειδών σημαιοστολισμού και φωταγωγήσεων	500 000	68 558	500 000		
147 9	Λοιπές προμήθειες καταναλωτικών αγαθών που δεν μπορούν να ενταχθούν σε κάποια από τις παραπάνω τάξεις.	500 000	341 967	500 000		
	ΣΥΝΟΛΟ Κ.Α. 147	1.000.000	410.525	1.000.000	0	0
	ΓΕΝΙΚΟ ΣΥΝΟΛΟ Κ.Α. 14	31.550.000	18.222.887	29.550.000	0	0
16	ΕΠΕΝΔΥΣΕΙΣ					
151	Κατασκευή έργων					
151 1	Δαπάνες κατασκευής, επέκτασης και συμπλήρωσης κτιρίων					
151 9	Δαπάνες κατασκευής, επέκτασης και συμπλήρωσης λοιπών πλην κτιρίων έργων					
	ΣΥΝΟΛΟ Κ.Α. 151	0	0	0	0	0
152	Μηχανικός και λοιπός κεφαλαϊακός εξοπλισμός					
152 1	Προμήθεια μεταφορικών μέσων					
152 2	Προμήθεια λοιπών μηχανημάτων (γραφομηχανών, τηλ. συσκευών κλπ)	300 000	144 277	300 000		
152 3	Προμήθεια επίπλων και σκευών	712 250	712 250	1 000 000		
152 4	Προμήθεια εξοπλισμού λογισμικού . συντήρηση και εκπαίδευση για τη μηχανοργάνωση των Υπηρεσιών του Δήμου	45 000 000	3 722 100	35 000 000		
152 5	Προμήθεια επιβατηγού οχήματος 4 χ 4 για τις ανάγκες της Τ.Υ. του Δήμου			5 000 000		
152 8	Προμήθεια δύο (2) μικρών λεωφορείων			40 000 000		
	ΣΥΝΟΛΟ Κ.Α. 152	48.012.250	4.578.627	81.300.000	0	0
153	Μελέτη και έρευνες					
	ΣΥΝΟΛΟ Κ.Α. 153					
	ΓΕΝΙΚΟ ΣΥΝΟΛΟ Κ.Α. 15	48.012.250	4.578.627	81.300.000	0	0
16	ΛΟΙΠΕΣ ΔΑΠΑΝΕΣ ΔΙΟΙΚΗΤΙΚΩΝ - ΟΙΚΟΝΟΜΙΚΩΝ ΚΑΙ ΤΕΧΝΙΚΩΝ ΥΠΗΡΕΣΙΩΝ					

ΚΩΔΙΚΟΣ ΑΡΙΘΜΟΣ	ΕΞΟΔΟ ΤΙΤΛΟΣ	ΓΙΑ ΤΟ ΟΙΚΟΝΟΜΙΚΟ ΕΤΟΣ 1999		ΓΙΑ ΤΟ ΟΙΚΟΝΟΜΙΚΟ ΕΤΟΣ 2000		Αυξομειώσεις βάσει Αναμορφώσεων
		Προϋπολογισθέντα όπως διαμορφώθηκαν μέχρι 31-12-99	Ενταλθέντα μέχρι 31/12/99	Ψηφισθέντα από το Δημοτικό Συμβούλιο	Εγκριθέντα από τη Νομαρχία	
161	Λοιπές δαπάνες διοικητικών, οικονομικών και τεχνικών υπηρεσιών					
161 1	Απαλλοτριώσεις ακινήτων					
161 2	Αγορά ακινήτων					
161 9	Λοιπές δαπάνες που δεν μπορούν να ενταχθούν σε κάποια από τις πιο πάνω τάξεις	10 000 000	4 884 670	6 000 000		
161 9B	Δαπάνες λειτουργίας Κ Π Ε	19 670 000	10 696 717	29 000 000		
161 9 Γ	Αγορά μετοχών της υπό σύσταση Α Ε Καλωδιακής Τηλεόρασης			10 200 000		
161 9Δ	Δαπάνες αποτύπωσης αναγκών, κατάρτιση προδιαγραφών και προεργασία εγκατάστασης και εφαρμογής ολοκληρωμένου πληροφοριακού συστήματος			2 500 000		
161 9Ε	Δαπάνες υποστήριξης εγκατάστασης και λειτουργίας ολοκληρωμένου πληροφοριακού συστήματος			2 500 000		
	ΣΥΝΟΛΟ Κ.Α. 161	29.670.000	15.581.387	50.200.000	0	0
	ΓΕΝΙΚΟ ΣΥΝΟΛΟ Κ.Α. 16	29.670.000	15.581.387	50.200.000	0	0
	ΓΕΝΙΚΟ ΣΥΝΟΛΟ ΔΑΠΑΝΩΝ ΔΙΟΙΚΗΤΙΚΩΝ, ΟΙΚΟΝΟΜΙΚΩΝ ΚΑΙ ΤΕΧΝΙΚΩΝ ΥΠΗΡΕΣΙΩΝ (Κ.Α. 11+12+13+14+15+16)	653.879.596	516.543.406	705.550.000	0	0
16	ΥΠΗΡΕΣΙΑ ΚΑΘΑΡΙΟΤΗΤΑΣ ΚΑΙ ΚΑΤΑΒΡΕΓΜΑΤΟΣ					
11	ΑΠΟΔΟΧΕΣ ΠΡΟΣΩΠΙΚΟΥ					
111	Αποδοχές τακτικών υπαλλήλων (Μονίμων, Μετακλητών)					
111 1	Αποδοχές τακτικών υπαλλήλων (περιλαμβάνονται βασικός μισθός, δωρεά εορτών καθώς και τα γενικά και ειδικά τακτικά επιδόματα)	215 000 000	196 848 991	220 000 000		
112	Αποδοχές εκτάκτων υπαλλήλων (εκτάκτων, με σύμβαση, ημερομισθίων, ωρομισθίων κλπ) Αντιμισθία εργατοτεχνικού προσωπικού					
112 1	Αποδοχές εκτάκτων (περιλαμβάνονται βασικός μισθός, δώρα εορτών καθώς και τα γενικά και ειδικά τακτικά επιδόματα)					
112 2	Αντιμισθία εργατοτεχνικού προσωπικού (περιλαμβάνονται τα πάσης φύσης επιδόματα και παροχές κλπ.)	141 457 628	141 457 628	145 000 000		
	ΣΥΝΟΛΟ Κ.Α. 112	356.457.628	338.306.619	365.000.000	0	0
113	Πρόσθετες παροχές τακτικού και έκτακτου προσωπικού					
113 1	Αποζημίωση για υπερωριακή εργασία					

ΚΩΔΙΚΟΣ ΑΡΙΘΜΟΣ	ΕΞΟΔΟ ΤΙΤΛΟΣ	ΓΙΑ ΤΟ ΟΙΚΟΝΟΜΙΚΟ ΕΤΟΣ 1999		ΓΙΑ ΤΟ ΟΙΚΟΝΟΜΙΚΟ ΕΤΟΣ 2000		Αυξομειώσεις βάσει Αναμορφώσεων
		Προϋπολογισθέντα όπως διαμορφώθηκαν μέχρι 31-12-99	Ενταλθέντα μέχρι 31/12/99	Ψηφισθέντα από το Δημοτικό Συμβούλιο	Εγκριθέντα από τη Νομαρχία	
113 2	Αποζημίωση για έξοδα κίνησης					
113 9	Λοιπές πρόσθετες παροχές					
	ΣΥΝΟΛΟ Κ.Α. 113	0	0	0	0	0
	ΓΕΝΙΚΟ ΣΥΝΟΛΟ Κ.Α. 11	356.457.628	338.306.619	385.000.000	0	0
12	ΜΙΣΘΩΜΑΤΑ- ΥΔΡΕΥΣΗ - ΦΩΤΙΣΜΟΣ - ΚΑΘΑΡΙΟΤΗΤΑ - ΜΕΤΑΦΟΡΕΣ					
121	Μισθώματα					
121.1	Μισθώματα κτιρίων					
121.2	Μισθώματα μεταφορικών μέσων	500.000	295.000	500.000		
121.3	Μισθώματα μηχανικού και λοιπού εξοπλισμού					
121.4	Μισθώματα γακών					
121 9	Λοιπά μισθώματα					
	ΣΥΝΟΛΟ Κ.Α. 121	500.000	295.000	500.000	0	0
122	Υδρευση - φωτισμός - καθαριότητα					
123	Μεταφορές					
	ΓΕΝΙΚΟ ΣΥΝΟΛΟ Κ.Α. 12	500.000	295.000	500.000	0	0
13	ΣΥΝΤΗΡΗΣΗ ΚΑΙ ΕΠΙΣΚΕΥΗ ΑΓΑΘΩΝ ΔΙΑΡΚΟΥΣ ΦΥΣΗΣ					
131	Συντήρηση και επισκευή μονίμων εγκαταστάσεων					
131.1	Συντήρηση και επισκευή κτιρίων					
131.9	Συντήρηση και επισκευή λοιπών πλην κτιρίων έργων					
131.9.1.	Καθαρισμός ελευθέρων χώρων και ακτών (κοινόχρηστοι χώροι, ακόπτεδα, ακτές κλπ)	19.200.000	164.180.376	200.000.000		
	ΣΥΝΟΛΟ Κ.Α. 131	19.200.000	164.180.376	200.000.000	0	0
132	Συντήρηση και επισκευή μηχανικού και λοιπού εξοπλισμού					
132.1	Συντήρηση και επισκευή μεταφορικών μέσων	22.000.000	13.638.381	20.000.000		

ΚΩΔΙΚΟΣ ΑΡΙΘΜΟΣ	ΕΞΟΔΟ ΤΙΤΛΟΣ	ΓΙΑ ΤΟ ΟΙΚΟΝΟΜΙΚΟ ΕΤΟΣ 1999		ΓΙΑ ΤΟ ΟΙΚΟΝΟΜΙΚΟ ΕΤΟΣ 2000		Αυξομειώσεις βάσει Αναμορφώσεων
		Προϋπολογισθέντα όπως Διαμορφώθηκαν μέχρι 31-12-99	Ενταλθέντα μέχρι 31/12/99	Ψηφισθέντα από το Δημοτικό Συμβούλιο	Εγκριθέντα από τη Νομαρχία	
132 2	Συντήρηση και επισκευή λοιπών μηχανημάτων	1 000 000	455 165	1 000 000		
132 9	Συντήρηση και επισκευή λοιπού εξοπλισμού					
	ΣΥΝΟΛΟ Κ.Α. 132	23.000.000	14.093.626	21.000.000	0	0
	ΓΕΝΙΚΟ ΣΥΝΟΛΟ Κ.Α. 13	42.200.000	178.273.902	221.000.000	0	0
14	ΔΑΠΑΝΕΣ ΠΡΟΜΗΘΕΙΑΣ ΚΑΤΑΝΑΛΩΤΙΚΩΝ ΑΓΩΘΩΝ					
143	Είδη υγιεινής και καθαριότητας					
143 4	Προμήθεια χημικού υλικού (απολυμαντικού υλικού, χημικού υγρού κλπ)					
143 5	Προμήθεια ειδών καθαριότητας και ευπρεπισμού	22 250 000	15 860 116	12 600 000		
143 9	Λοιπές προμήθειες ειδών υγιεινής και καθαριότητας	9 000 000	8 819 436	9 000 000		
	ΣΥΝΟΛΟ Κ.Α. 143	31.250.000	24.679.552	21.600.000	0	0
145	Καύσιμα και λιπαντικά					
145 1	Προμήθεια καυσίμων και λιπαντικών για την κίνηση μεταφορικών μέσων	25 000 000	21 032 960	25 000 000		
145 9	Προμήθεια καυσίμων και λιπαντικών για άλλες ανάγκες					
	ΣΥΝΟΛΟ Κ.Α. 145	25.000.000	21.032.960	25.000.000	0	0
147	Λοιπές προμήθειες					
147 9	Λοιπές προμήθειες καταναλωτικών αγαθών που δεν μπορούν να ενταχθούν σε κάποιο από τις πιο πάνω τάξεις	2 000 000	1 259 455	2 000 000		
	ΣΥΝΟΛΟ Κ.Α. 147	2.000.000	1.259.455	2.000.000	0	0
	ΓΕΝΙΚΟ ΣΥΝΟΛΟ Κ.Α. 14	58.250.000	48.971.967	48.600.000	0	0
15	ΕΠΕΝΔΥΣΕΙΣ					
161	Κατασκευή έργων					
161 1	Δαπάνες κατασκευής, επέκτασης και συμπλήρωσης κτιρίων					
161 9	Δαπάνες κατασκευής, επέκτασης και συμπλήρωσης λοιπών πλην κτιρίων έργων					

ΚΩΔΙΚΟΣ ΑΡΙΘΜΟΣ	ΕΞΟΔΟ ΤΙΤΛΟΣ	ΓΙΑ ΤΟ ΟΙΚΟΝΟΜΙΚΟ ΕΤΟΣ 1999		ΓΙΑ ΤΟ ΟΙΚΟΝΟΜΙΚΟ ΕΤΟΣ 2000		Αυξημειώσεις βάσει Αναμορφώσεων
		Προϋπολογισθέντα όπως διαμορφώθηκαν μέχρι 31-12-99	Ενταλθέντα μέχρι 31/12/99	Ψηφισθέντα από το Δημοτικό Συμβούλιο	Εγκριθέντα από τη Νομαρχία	
151.9.2	Κατασκευή Χ.Υ.Τ.Α.	1.000.000		1.000.000		
151.9.3	Πρόγραμμα LIFE - Ανάπτυξη και προσαρμογή στις μεσογειακές συνθήκες ενός ολοκληρωμένου συστήματος συλλογής και ανακύκλωσης απορριμμάτων	169.803.440	60.622.429	169.803.440		
	ΣΥΝΟΛΟ Κ.Α. 151	170.803.440	60.622.429	170.803.440	0	0
152	Μηχανικός και λοιπός κεφαλαιακός εξοπλισμός					
152.1	Προμήθεια μεταφορικών μέσων					
152.2	Προμήθεια λοιπών μηχανημάτων					
152.9	Προμήθεια λοιπού κεφαλαιακού εξοπλισμού - εργαλείων και μέσων οργάνωσης συνεργείων Δήμου (Απορ/φόρο - Κάδοι - Σκουπες κλπ)	10.000.000	1.495.650	45.000.000		
	ΣΥΝΟΛΟ Κ.Α. 152	10.000.000	1.495.650	45.000.000	0	0
153	Μελέτες και έρευνες					
	ΣΥΝΟΛΟ Κ.Α. 153	0	0	0	0	0
	ΓΕΝΙΚΟ ΣΥΝΟΛΟ Κ.Α. 15	180.803.440	62.118.079	215.803.440	0	0
16	ΛΟΙΠΕΣ ΔΑΠΑΝΕΣ ΥΠΗΡΕΣΙΑΣ ΚΑΘΑΡΙΟΤΗΤΑΣ ΚΑΙ ΚΑΤΑΒΡΕΓΜΑΤΟΣ					
161	Λοιπές δαπάνες υπηρεσίας καθαριότητας και καταβρέγματος					
161.1	Απαλλοτριώσεις ακινήτων					
161.2	Αγορά ακινήτων					
161.9	Λοιπές δαπάνες που δεν μπορούν να ενταχθούν σε κάποια από τις πιο πάνω τάξεις					
161.9.1	Δαπάνες λειτουργίας εργοστασίου λιπασματοποίησης	274.000.000	245.948.439	285.000.000		
161.9.2	Δαπάνες μεταφοράς και ανακύκλωσης προϊόντων εργοστασίου λιπασματοποίησης			50.000.000		
161.9.3	Δαπάνες χωριστής συλλογής αποβλήτων ιστών ζώων και ιχθύων	3.500.000		3.500.000		
161.9.4	Περιποίηση βιοαντιδραστήρα εργοστασίου λιπασματοποίησης	3.500.000		5.000.000		
	ΣΥΝΟΛΟ Κ.Α. 161	281.000.000	245.948.439	343.500.000	0	0
	ΓΕΝΙΚΟ ΣΥΝΟΛΟ Κ.Α. 16	281.000.000	245.948.439	343.500.000	0	0

ΚΩΔΙΚΟΣ ΑΡΙΘΜΟΣ	ΕΞΟΔΟ ΤΙΤΛΟΣ	ΓΙΑ ΤΟ ΟΙΚΟΝΟΜΙΚΟ ΕΤΟΣ 1999		ΓΙΑ ΤΟ ΟΙΚΟΝΟΜΙΚΟ ΕΤΟΣ 2000		Αυξομειώσεις βάσει Αναμορφώσεων
		Προϋπολογισθέντα όπως διαμορφώθηκαν μέχρι 31-12-99	Ενταλθέντα μέχρι 31/12/99	Ψηφισθέντα από το Δημοτικό Συμβούλιο	Εγκριθέντα από τη Νομαρχία	
	ΓΕΝΙΚΟ ΣΥΝΟΛΟ ΔΑΠΑΝΩΝ ΥΠΗΡΕΣΙΑΣ ΚΑΘΑΡΙΟΤΗΤΑΣ ΚΑΙ ΚΑΤΑΒΡΕΓΜΑΤΟΣ (Κ.Α. 11+12+13+14+15+16)	919.211.068	871.912.006	1.194.403.440		
30	ΥΠΗΡΕΣΙΑ ΛΟΥΤΡΩΝ ΚΑΙ ΑΦΟΔΕΥΤΗΡΙΩΝ					
11	ΑΠΟΔΟΧΕΣ ΠΡΟΣΩΠΙΚΟΥ					
111	Αποδοχές τακτικών υπαλλήλων (Μόνιμων, μετακλητών)					
111 1	Αποδοχές τακτικών υπαλλήλων (περιλαμβάνονται βασικός μισθός, δώρα εορτών καθώς και τα γενικά και ειδικά τακτικά επιδόματα)					
112	Αποδοχές εκτάκτων υπαλλήλων (εκτάκτων, με σύμβαση, ημερομισθίων, ωρομισθίων κλπ) Αντιμισθία εργατοτεχνικού προσωπικού					
112 1	Αποδοχές εκτάκτων υπαλλήλων (περιλαμβάνονται βασικός μισθός, δώρα εορτών καθώς και τα γενικά και ειδικά τακτικά επιδόματα)					
112 2	Αντιμισθία εργατοτεχνικού προσωπικού (περιλαμβάνονται τα πάσης φύσεως επιδόματα και παροχές κλπ)					
	ΣΥΝΟΛΟ Κ.Α. 112	0	0	0		
113	Πρόσθετες παροχές τακτικού και εκτάκτου προσωπικού					
113 1	Αποζημίωση για υπερωριακή εργασία					
113 2	Αποζημίωση για έξοδα κίνησης					
113 9	Λοιπές πρόσθετες παροχές					
	ΣΥΝΟΛΟ Κ.Α. 113	0	0	0		
	ΓΕΝΙΚΟ ΣΥΝΟΛΟ Κ.Α. 11	0	0	0		
12	ΜΙΣΘΩΜΑΤΑ-ΥΔΡΕΥΣΗ-ΦΩΤΙΣΜΟΣ-ΚΑΘΑΡΙΟΤΗΤΑ-ΜΕΤΑΦΟΡΕΣ					
121	Μισθώματα					
121 9	Μισθώματα γενικά					
	ΣΥΝΟΛΟ Κ.Α. 121	0	0	0		
122	Υδρευση - φωτισμός - καθαριότητα					

ΚΩΔΙΚΟΣ ΑΡΙΘΜΟΣ	ΕΞΟΔΟ ΤΙΤΛΟΣ	ΓΙΑ ΤΟ ΟΙΚΟΝΟΜΙΚΟ ΕΤΟΣ 1999		ΓΙΑ ΤΟ ΟΙΚΟΝΟΜΙΚΟ ΕΤΟΣ 2000		Αυξομειώσεις βάσει Αναμορφώσεων
		Προϋπολογισθέντα όπως διαμορφώθηκαν μέχρι 31-12-99	Ενταλθέντα μέχρι 31/12/99	Ψηφισθέντα από το Δημοτικό Συμβούλιο	Εγκριθέντα από τη Νομαρχία	
122 4	Φωτισμός και κίνηση (με ηλεκτρικό ή φωταέριο)					
122 8	Δαπάνες εκκένωσης βόθρων					
122 9	Λοιπές δαπάνες για ύδρευση, φωτισμό και καθαριότητα					
	ΣΥΝΟΛΟ Κ.Α. 122	0	0	0	0	0
123	Μεταφορές					
123 9	Μεταφορές γενικά					
	ΣΥΝΟΛΟ Κ.Α. 123	0	0	0	0	0
	ΓΕΝΙΚΟ ΣΥΝΟΛΟ Κ.Α. 12	0	0	0	0	0
13	ΣΥΝΤΗΡΗΣΗ ΚΑΙ ΕΠΙΣΚΕΥΗ ΑΓΑΘΩΝ ΔΙΑΡΚΟΥΣ ΦΥΣΗΣ					
131	Συντήρηση και επισκευή μονίμων εγκαταστάσεων					
131 1	Συντήρηση και επισκευή κτιρίων					
131 1.1	Επισκευή και συντήρηση αφοδευτηρίων (τουαλέτες)	500 000		500 000		
131 1 2	Προμήθεια και εγκατάσταση χημικών αποχωρητηρίων			25 000 000		
131 9	Συντήρηση και επισκευή λοιπών πλην κτιρίων έργων					
	ΣΥΝΟΛΟ Κ.Α. 131	500.000	0	25.500.000	0	0
132	Συντήρηση και επισκευή μηχανικού και λοιπού εξοπλισμού					
132 1	Συντήρηση και επισκευή μεταφορικών μέσων					
132 9	Συντήρηση και επισκευή λοιπού εξοπλισμού					
	ΣΥΝΟΛΟ Κ.Α. 132	0	0	0	0	0
	ΓΕΝΙΚΟ ΣΥΝΟΛΟ Κ.Α. 13	500.000	0	25.500.000	0	0
14	ΔΑΠΑΝΕΣ ΠΡΟΜΗΘΕΙΑΣ ΚΑΤΑΝΑΛΩΤΙΚΩΝ ΑΓΑΘΩΝ					
143	Είδη υγιεινής και καθαριότητας					

ΚΩΔΙΚΟΣ ΑΡΙΘΜΟΣ	ΕΞΟΔΟ ΤΙΤΛΟΣ	ΓΙΑ ΤΟ ΟΙΚΟΝΟΜΙΚΟ ΕΤΟΣ 1999		ΓΙΑ ΤΟ ΟΙΚΟΝΟΜΙΚΟ ΕΤΟΣ 2000		Αυξομειώσεις βάσει Αναμορφώσεων
		Προϋπολογισθέντα όπως διαμορφώθηκαν μέχρι 31-12-99	Ενταλθέντα μέχρι 31/12/99	Ψηφισθέντα από το Δημοτικό Συμβούλιο	Εγκριθέντα από τη Νομαρχία	
143 4	Προμήθεια ειδών καθαριότητας και ευπρεπισμού					
143 9	Προμήθεια λοιπών ειδών υγιεινής και καθαριότητας					
	ΣΥΝΟΛΟ Κ.Α. 143	0	0	0	0	0
145	Καύσιμα και λιπαντικά					
145 1	Προμήθεια καυσίμων και λιπαντικών για την κίνηση μεταφορικών μέσων					
145 9	Προμήθεια καυσίμων και λιπαντικών για άλλες ανάγκες					
	ΣΥΝΟΛΟ Κ.Α. 145	0	0	0	0	0
147	Λοιπές προμήθειες					
147 9	Λοιπές προμήθειες καταναλωτικών αγαθών που δεν μπορούν να ενταχθούν σε κάποια από τις πιο πάνω τάξεις.					
	ΣΥΝΟΛΟ Κ.Α. 147	0	0	0	0	0
	ΓΕΝΙΚΟ ΣΥΝΟΛΟ Κ.Α. 14	0	0	0	0	0
16	ΕΠΕΝΔΥΣΕΙΣ					
161	Κατασκευή έργων					
161 1	Δαπάνες κατασκευής, επέκτασης και συμπλήρωσης κτιρίων					
161 9	Δαπάνες κατασκευής, επέκτασης και συμπλήρωσης λοιπών πλην κτιρίων έργων					
	ΣΥΝΟΛΟ Κ.Α. 161	0	0	0	0	0
162	Μηχανικός και λοιπός κεφαλαιακός εξοπλισμός					
162 1	Προμήθεια μεταφορικών μέσων					
162 2	Προμήθεια λοιπών μηχανημάτων					
162 9	Προμήθεια λοιπού κεφαλαιακού εξοπλισμού					
	ΣΥΝΟΛΟ Κ.Α. 162	0	0	0	0	0

ΚΩΔΙΚΟΣ ΑΡΙΘΜΟΣ	ΕΞΟΔΟ ΤΙΤΛΟΣ	ΓΙΑ ΤΟ ΟΙΚΟΝΟΜΙΚΟ ΕΤΟΣ 1999		ΓΙΑ ΤΟ ΟΙΚΟΝΟΜΙΚΟ ΕΤΟΣ 2000		Αυτορειώσεις βάσει Αναμορφώσεων
		Προϋπολογισθέντα όπως διαμορφώθηκαν μέχρι 31-12-99	Ενταλθέντα μέχρι 31/12/99	Ψηφισθέντα από το Δημοτικό Συμβούλιο	Εγκριθέντα από τη Νομαρχία	
163	Μελέτες και έρευνες					
153 1	Μελέτες και έρευνες για την κατασκευή, επέκταση ή συμπλήρωση κτιρίων					
153 9	Μελέτες και έρευνες για την κατασκευή, επέκταση ή συμπλήρωση λοιπών πλην κτιρίων					
	ΣΥΝΟΛΟ Κ.Α. 153	0	0	0	0	0
	ΓΕΝΙΚΟ ΣΥΝΟΛΟ Κ.Α. 15	0	0	0	0	0
16	ΛΟΙΠΕΣ ΔΑΠΑΝΕΣ ΥΠΗΡΕΣΙΑΣ ΛΟΥΤΡΩΝ ΚΑΙ ΑΦΟΔΕΥΤΗΡΙΩΝ					
161	Λοιπές δαπάνες υπηρεσίας λουτρών και αφοδευτηρίων					
161 1	Απαλλοτριώσεις ακινήτων					
161 2	Αγορά ακινήτων					
161 9	Λοιπές δαπάνες που δεν μπορούν να ενταχθούν σε κάποια από τις πιο πάνω τάξεις					
	ΣΥΝΟΛΟ Κ.Α. 161	0	0	0	0	0
	ΓΕΝΙΚΟ ΣΥΝΟΛΟ Κ.Α. 16	0	0	0	0	0
	ΓΕΝΙΚΟ ΣΥΝΟΛΟ ΔΑΠΑΝΩΝ ΥΠΗΡΕΣΙΑΣ ΛΟΥΤΡΩΝ ΚΑΙ ΑΦΟΔΕΥΤΗΡΙΩΝ (Κ.Α. 11+12+13+14+15+16)	600.000	0	25.500.000	0	0
40	ΥΠΗΡΕΣΙΑ ΗΛΕΚΤΡΟΦΩΤΙΣΜΟΥ					
11	ΑΠΟΔΟΧΕΣ ΠΡΟΣΩΠΙΚΟΥ					
111	Αποδοχές τακτικών υπαλλήλων (μονίμων - μετακλητών)					
111 1	Αποδοχές τακτικών υπαλλήλων (περιλαμβάνονται βασικός μισθός, δώρα εορτών καθώς και τα γενικά και ειδικά τακτικά επιδόματα)	22.000.000	20.511.656	24.000.000		
112	Αποδοχές εκτάκτων υπαλλήλων (εκτάκτων με σύμβαση, ημερομισθίων, ωρομισθίων κλπ) Αντιμισθία εργατοτεχνικού προσωπικού					
112 1	Αποδοχές εκτάκτων υπαλλήλων (περιλαμβάνονται βασικός μισθός, δώρα εορτών καθώς και τα γενικά και ειδικά τακτικά επιδόματα)					
112 2	Αντιμισθία εργατοτεχνικού προσωπικού (περιλαμβάνονται τα πάσης φύσης επιδόματα και παροχές κλπ.)					
	ΣΥΝΟΛΟ Κ.Α. 112	22.000.000	20.511.656	24.000.000	0	0
113	Πρόσθετες παροχές τακτικού και έκτακτου προσωπικού					

ΚΩΔΙΚΟΣ ΑΡΙΘΜΟΣ	ΕΞΟΔΟ ΤΙΤΛΟΣ	ΓΙΑ ΤΟ ΟΙΚΟΝΟΜΙΚΟ ΕΤΟΣ 1999		ΓΙΑ ΤΟ ΟΙΚΟΝΟΜΙΚΟ ΕΤΟΣ 2000		Αυξηκώσεις βάσει Αναμορφώσεων
		Προϋπολογισθέντα όπως διαμορφώθηκαν μέχρι 31-12-99	Ενταλθέντα μέχρι 31/12/99	Ψηφισθέντα από το Δημοτικό Συμβούλιο	Εγκριθέντα από τη Νομαρχία	
113 1	Αποζημίωση για υπερωριακή εργασία					
113 2	Αποζημίωση για έξοδα κίνησης					
113 9	Λοιπές πρόσθετες παροχές					
	ΣΥΝΟΛΟ Κ.Α. 113	0	0	0	0	0
	ΓΕΝΙΚΟ ΣΥΝΟΛΟ Κ.Α. 11	22.000.000	20.511.858	24.000.000	0	0
12	ΜΙΣΘΩΜΑΤΑ - ΥΔΡΕΥΣΗ - ΦΩΤΙΣΜΟΣ - ΚΑΘΑΡΙΟΤΗΤΑ - ΜΕΤΑΦΟΡΕΣ					
121	Μισθώματα					
121 9	Μισθώματα γενικά					
	ΣΥΝΟΛΟ Κ.Α. 121	0	0	0	0	0
122	Υδρευση - Φωτισμός - Καθαριότητα					
122 3	Αντίτιμο ηλεκτρικού ρεύματος για φωτισμό οδών, πλατειών και κοινοχρήστων χώρων	150.000.000	128.745.204	150.000.000		
122 9	Λοιπές δαπάνες για ύδρευση, φωτισμό και καθαριότητα					
	ΣΥΝΟΛΟ Κ.Α. 122	150.000.000	128.745.204	150.000.000	0	0
	ΓΕΝΙΚΟ ΣΥΝΟΛΟ Κ.Α. 12	150.000.000	128.745.204	150.000.000	0	0
13	ΣΥΝΤΗΡΗΣΗ ΚΑΙ ΕΠΙΣΚΕΥΗ ΑΓΑΘΩΝ ΔΙΑΡΚΟΥΣ ΦΥΣΗΣ					
131	Συντήρηση και επισκευή μονίμων εγκαταστάσεων					
131 1	Συντήρηση και επισκευή κτιρίων					
131 9	Συντήρηση και επισκευή λοιπών πλην κτιρίων έργων					
131 9 1	Επισκευή και συντήρηση δημοτικού φωτισμού (προμήθεια και αντικατάσταση λαμπτήρων, επισκευή δικτύου κλπ)	61.500.000	49.246.436	60.000.000		
	ΣΥΝΟΛΟ Κ.Α. 131	61.500.000	49.246.436	60.000.000	0	0
132	Συντήρηση και επισκευή μηχανικού και λοιπού εξοπλισμού					
132 1	Συντήρηση και επισκευή μεταφορικών μέσων	1.500.000	984.637	1.500.000		

ΚΩΔΙΚΟΣ ΑΡΙΘΜΟΣ	ΕΞΟΔΟ ΤΙΤΛΟΣ	ΓΙΑ ΤΟ ΟΙΚΟΝΟΜΙΚΟ ΕΤΟΣ 1999		ΓΙΑ ΤΟ ΟΙΚΟΝΟΜΙΚΟ ΕΤΟΣ 2000		Αυξομειώσεις βάσει Αναμορφώσεων
		Προϋπολογισθέντα όπως διαμορφώθηκαν μέχρι 31-12-99	Ενταλθέντα μέχρι 31/12/99	Ψηφισθέντα από το Δημοτικό Συμβούλιο	Εγκριθέντα από τη Νομαρχία	
132.2	Συντήρηση και επισκευή λοιπών μηχανημάτων					
132.9	Συντήρηση και επισκευή λοιπού εξοπλισμού					
	ΣΥΝΟΛΟ Κ.Α. 132	1.500.000	984.637	1.500.000	0	0
	ΓΕΝΙΚΟ ΣΥΝΟΛΟ Κ.Α. 13	63.000.000	50.231.073	61.500.000	0	0
14	ΔΑΠΑΝΕΣ ΠΡΟΜΗΘΕΙΑΣ ΚΑΤΑΝΑΛΩΤΙΚΩΝ ΑΓΑΘΩΝ					
143	Είδη υγιεινής και καθαριότητας					
143.5	Προμήθεια ειδών καθαριότητας και ευπρεπισμού	2.500.000	867.385	1.500.000		
143.9	Προμήθεια λοιπών ειδών υγιεινής και καθαριότητας					
	ΣΥΝΟΛΟ Κ.Α. 143	2.500.000	867.385	1.500.000	0	0
145	Καύσιμα και λιπαντικά					
145.1	Προμήθεια καυσίμων και λιπαντικών για την κίνηση μεταφορικών μέσων	3.000.000	1.760.502	3.000.000		
145.9	Προμήθεια καυσίμων και λιπαντικών για άλλες ανάγκες					
	ΣΥΝΟΛΟ Κ.Α. 145	3.000.000	1.760.502	3.000.000	0	0
147	Λοιπές προμήθειες					
147.9	Λοιπές προμήθειες καταναλωτικών αγαθών που δεν μπορούν να ενταχθούν σε κάποια από τις πιο πάνω τάξεις					
	ΣΥΝΟΛΟ Κ.Α. 147	0	0	0	0	0
	ΓΕΝΙΚΟ ΣΥΝΟΛΟ Κ.Α. 14	5.500.000	2.627.887	4.500.000	0	0
15	ΕΠΕΝΔΥΣΕΙΣ					
151	Κατασκευή έργων					
151.1	Δαπάνες κατασκευής, επέκτασης και συμπλήρωσης κτιρίων					
151.9	Δαπάνες κατασκευής, επέκτασης και συμπλήρωσης λοιπών πλην κτιρίων έργων					
151.9.1	Επέκτασεις δημοτικού φωτισμού μέσω ΔΕΗ	13.000.000	12.118.352	15.000.000		
151.9.2	Κατασκευή εορταστικού φωτισμού πόλης και Δημοτ. Διαμερισμάτων	15.000.000	6.190.442	10.000.000		
151.9.3	Συντήρηση Η/Μ εγκαταστάσεων και ηλεκτροφωτισμού δύο κέντρων (ΒΙΟΠΑ-ΔΕΑΚ - ΠΑΡΚΟ ΟΣΕ)	12.000.000	10.317.855	14.000.000		

ΚΩΔΙΚΟΣ ΑΡΙΘΜΟΣ	Ε Ξ Ο Δ Ο Τ Ι Τ Λ Ο Σ	ΓΙΑ ΤΟ ΟΙΚΟΝΟΜΙΚΟ ΕΤΟΣ 1999		ΓΙΑ ΤΟ ΟΙΚΟΝΟΜΙΚΟ ΕΤΟΣ 2000		Αυξομειώσεις βάσει Αναμορφώσεων
		Προϋπολογισθέντα όπως διαμορφώθηκαν μέχρι 31-12-99	Ενταλθέντα μέχρι 31/12/99	Ψηφισθέντα από το Δημοτικό Συμβούλιο	Εγκριθέντα από τη Νομαρχία	
151 9 5	Κατασκευή δικτύων ηλεκτροφωτισμού ή επεκτάσεις σε δρόμους που η ΔΕΗ καταργεί τα ενεργεια δίκτυα	10 000 000	5 091.759	10 000 000		
	ΣΥΝΟΛΟ Κ.Α. 151	50.000.000	33.719.208	49.000.000	0	0
152	Μηχανικός και λοιπός κεφαλαιακός εξοπλισμός					
152 1	Προμήθεια μεταφορικών μέσων					
152 2	Προμήθεια λοιπών μηχανημάτων					
152 9	Προμήθεια εργαλείων και λοιπών ειδών εξοπλισμού συνεργείου ηλεκτροφωτισμού	1 000 000	661 012	1 000 000		
152 9 1	Προμήθεια μικρού καταβαφύρου			20 000 000		
	ΣΥΝΟΛΟ Κ.Α. 152	1.000.000	661.012	21.000.000	0	0
153	Μελέτες και έρευνες					
153 1	Μελέτες και έρευνες για την κατασκευή, επέκταση ή συμπλήρωση κτιρίων					
153 9	Μελέτες και έρευνες για την κατασκευή, επέκταση ή συμπλήρωση λοιπών πλην κτιρίων έργων					
	ΣΥΝΟΛΟ Κ.Α.153	0	0	0	0	0
	ΓΕΝΙΚΟ ΣΥΝΟΛΟ Κ.Α. 15	51.000.000	34.380.220	70.000.000	0	0
16	ΛΟΙΠΕΣ ΔΑΠΑΝΕΣ ΥΠΗΡΕΣΙΑΣ ΗΛΕΚΤΡΟΦΩΤΙΣΜΟΥ					
161	Λοιπές δαπάνες υπηρεσίας ηλεκτροφωτισμού					
161 1	Απαλλοτριώσεις ακινήτων					
161 2	Αγορά ακινήτων					
161 9	Λοιπές δαπάνες που δεν μπορούν να ενταχθούν σε κάποια από τις πιο πάνω τάξεις					
	ΣΥΝΟΛΟ Κ.Α. 161	0	0	0	0	0
	ΓΕΝΙΚΟ ΣΥΝΟΛΟ Κ.Α. 16	0	0	0	0	0
	ΓΕΝΙΚΟ ΣΥΝΟΛΟ ΔΑΠΑΝΩΝ ΥΠΗΡΕΣΙΑΣ ΗΛΕΚΤΡΟΦΩΤΙΣΜΟΥ (Κ.Α. 11+12+13+14+15+16)	291.500.000	236.496.040	310.000.000	0	0

ΚΩΔΙΚΟΣ ΑΡΙΘΜΟΣ	ΕΞΟΔΟ ΤΙΤΛΟΣ	ΓΙΑ ΤΟ ΟΙΚΟΝΟΜΙΚΟ ΕΤΟΣ 1999		ΓΙΑ ΤΟ ΟΙΚΟΝΟΜΙΚΟ ΕΤΟΣ 2000		Αυξομειώσεις βάσει Αναμορφώσεων
		Προϋπολογισθέντα όπως διαμορφώθηκαν μέχρι 31-12-99	Ενταλθέντα μέχρι 31/12/99	Ψηφισθέντα από το Δημοτικό Συμβούλιο	Εγκριθέντα από τη Νομαρχία	
45	ΥΠΗΡΕΣΙΑ ΚΗΠΩΝ ΚΑΙ ΔΕΝΔΡΟΣΤΟΙΧΙΩΝ					
11	ΑΠΟΔΟΧΕΣ ΠΡΟΣΩΠΙΚΟΥ					
111	Αποδοχές τακτικών υπαλλήλων (μονίμων - μετακλητών)					
111.1	Αποδοχές τακτικών υπαλλήλων (περιλαμβάνονται βασικός μισθός, δώρα εορτών καθώς και τα γενικά και ειδικά τακτικά επιδόματα)	25.000.000	22.999.686	22.000.000		
112	Αποδοχές εκτάκτων υπαλλήλων (εκτάκτων, με σύμβαση, ημερομισθίων, ωρομισθίων κλπ) Αντιμισθία εργατοτεχνικού προσωπικού					
112.1	Αποδοχές εκτάκτων υπαλλήλων (περιλαμβάνονται βασικός μισθός, δώρα εορτών καθώς και τα γενικά και ειδικά τακτικά επιδόματα)					
112.2	Αντιμισθία εργατοτεχνικού προσωπικού (περιλαμβάνονται τα πάσης φύσεως επιδόματα και παροχές κλπ)					
	ΣΥΝΟΛΟ Κ.Α. 112	25.000.000	22.999.686	22.000.000	0	0
113	Πρόσθετες παροχές τακτικού και εκτάκτου προσωπικού					
113.1	Αποζημίωση για υπερωριακή εργασία					
113.2	Αποζημίωση για έξοδα κίνησης					
113.9	Λοιπές πρόσθετες παροχές					
	ΣΥΝΟΛΟ Κ.Α. 113	0	0	0	0	0
	ΓΕΝΙΚΟ ΣΥΝΟΛΟ Κ.Α. 11	25.000.000	22.999.686	22.000.000	0	0
12	ΜΙΣΘΩΜΑΤΑ-ΥΔΡΕΥΣΗ-ΦΩΤΙΣΜΟΣ-ΚΑΘΑΡΙΟΤΗΤΑ-ΜΕΤΑΦΟΡΕΣ					
121	Μισθώματα					
121.2	Μισθώματα μεταφορικών μέσων					
121.9	Λοιπά μισθώματα					
	ΣΥΝΟΛΟ Κ.Α. 121	0	0	0	0	0
122	Υδρευση - Φωτισμός - Καθαριότητα					
122.2	Αρδευση					
122.9	Λοιπές δαπάνες για ύδρευση, φωτισμό και καθαριότητα					
	ΣΥΝΟΛΟ Κ.Α. 122	0	0	0	0	0

ΚΩΔΙΚΟΣ ΑΡΙΘΜΟΣ	ΕΞΟΔΟ ΤΙΤΛΟΣ	ΓΙΑ ΤΟ ΟΙΚΟΝΟΜΙΚΟ ΕΤΟΣ 1999		ΓΙΑ ΤΟ ΟΙΚΟΝΟΜΙΚΟ ΕΤΟΣ 2000		Αυξομειώσεις βάσει Αναμορφώσεων
		Προϋπολογισθέντα όπως διαμορφώθηκαν μέχρι 31-12-99	Ενταλθέντα μέχρι 31/12/99	Ψηφισθέντα από το Δημοτικό Συμβούλιο	Εγκριθέντα από τη Νομαρχία	
123	Μεταφορές					
123 9	Μεταφορές γενικά					
	ΣΥΝΟΛΟ Κ.Α. 123	0	0	0	0	0
	ΓΕΝΙΚΟ ΣΥΝΟΛΟ Κ.Α. 12	0	0	0	0	0
13	ΣΥΝΤΗΡΗΣΗ ΚΑΙ ΕΠΙΣΚΕΥΗ ΑΓΑΘΩΝ ΔΙΑΡΚΟΥΣ ΦΥΣΗΣ					
131	Συντήρηση και επισκευή μονίμων εγκαταστάσεων					
131 1	Συντήρηση και επισκευή κτιρίων					
131 9	Συντήρηση και επισκευή λοιπών πλέον κτιρίων έργων					
	ΣΥΝΟΛΟ Κ.Α. 131	0	0	0	0	0
132	Συντήρηση και επισκευή μηχανικού και λοιπού εξοπλισμού					
132 1	Συντήρηση και επισκευή μεταφορικών μέσων	518 087	518 087	500 000		
132 2	Συντήρηση και επισκευή λοιπών μηχανημάτων (κηποτεχνικός μηχανικός εξοπλισμός)	3 500 000	2 376 573	3 000 000		
132 9	Συντήρηση και επισκευή λοιπού εξοπλισμού					
	ΣΥΝΟΛΟ Κ.Α. 132	4 018 087	2 894 660	3 500 000	0	0
	ΓΕΝΙΚΟ ΣΥΝΟΛΟ Κ.Α. 13	4 018 087	2 894 660	3 500 000	0	0
14	ΔΑΠΑΝΕΣ ΠΡΟΜΗΘΕΙΑΣ ΚΑΤΑΝΑΛΩΤΙΚΩΝ ΑΓΑΘΩΝ					
143	Είδη υγιεινής και καθαριότητας					
143 3	Προμήθεια φυτοπαθολογικού υλικού	1 000 000	505 646	1 000 000		
143 5	Προμήθεια ειδών καθαριότητας και ευπρεπισμού	6 500 000	4 634 470	3 750 000		
	ΣΥΝΟΛΟ Κ.Α. 143	7 500 000	5 140 116	4 750 000	0	0
145	Καύσιμα και λιπαντικά					
145 1	Προμήθεια καυσίμων και λιπαντικών για την κίνηση αυτοκινήτων					

ΚΩΔΙΚΟΣ ΑΡΙΘΜΟΣ	ΕΞΟΔΟ ΤΙΤΛΟΣ	ΓΙΑ ΤΟ ΟΙΚΟΝΟΜΙΚΟ ΕΤΟΣ 1999		ΓΙΑ ΤΟ ΟΙΚΟΝΟΜΙΚΟ ΕΤΟΣ 2000		Αυξομειώσεις βάσει Αναμορφώσεων
		Προϋπολογισθέντα όπως διαμορφώθηκαν μέχρι 31-12-99	Ενταλθέντα μέχρι 31/12/99	Ψηφισθέντα από το Δημοτικό Συμβούλιο	Εγκριθέντα από τη Νομαρχία	
145 9	Προμήθεια καυσίμων και λιπαντικών για άλλες ανάγκες	3 035 000	3 034.571	3 500.000		
	ΣΥΝΟΛΟ Κ.Α. 145	3.035.000	3.034.571	3.500.000	0	0
147	Λοιπές προμήθειες					
147.2	Προμήθεια σπόρων, φυτών και δενδρυλλίων					
147 9	Λοιπές προμήθειες καταναλωτικών αγαθών που δεν μπορούν να ενταχθούν σε κάποια από τις πιο πάνω τάξεις	1.000.000	625.576	1.000.000		
	ΣΥΝΟΛΟ Κ.Α. 147	1.000.000	625.576	1.000.000	0	0
	ΓΕΝΙΚΟ ΣΥΝΟΛΟ Κ.Α. 14	11.535.000	8.800.263	9.250.000	0	0
18	ΕΠΕΝΔΥΣΕΙΣ					
151	Κατασκευή έργων					
151.1	Δαπάνες κατασκευής, επέκτασης και συμπλήρωσης κτιρίων					
151 9	Δαπάνες κατασκευής, επέκτασης και συμπλήρωσης λοιπών πλην κτιρίων έργων					
151 9.1	Συμπλήρωση και συντήρηση πρασίνου (πλατείες, νησίδες, παιδότοποι, παιδικοί σταθμοί, κηπάκια, δημοτικοί κήποι, κήποι εκκλησιών κλπ φυτωριακές εργασίες)	90.000.000	87.098.687	90.000.000		
151 9.3	Συντήρηση χώρων πρασίνου δημοτικών επιχειρήσεων (Πάρκο ΟΣΕ, Ανατολικό - Δυτικό Κέντρο και ΒΙΟΠΑ)	25.000.000	19.270.034	20.000.000		
151 9.4	Ανακατασκευή δευτερευόντων αρδευτικών δικτύων . Πάρκου ΟΣΕ	2.500.000	2.300.000	7.000.000		
151 9.6	Συντήρηση περιβάλλοντος χώρου σχολείων	10.000.000		5.000.000		
151 9.7	Φύτευση νέων και αντικατάσταση παλαιών δενδροστοιχειών κεντρικών δρόμων της πόλης	8.000.000	4.374.277	5.000.000		
151 9.8	Καθαρισμός αυτοφυούς βλάστησης σε ελεύθερους χώρους, δρόμους κλπ	3.500.000	3.499.927	10.000.000		
151 9.9	Κλάδεμα μεγάλων δένδρων στην πόλη (ευκάλυπτοι, λεύκες κλπ)	10.000.000	2.914.600	5.000.000		
151 9.10	Συντήρηση - επέκταση αρδευτικών δικτύων και αντλητικών συγκροτημάτων πόλης	8.000.000	7.291.246	8.000.000		
151 9.11	Συντήρηση, επισκευή και εξοπλισμός παιδοτόπων	8.000.000	958.134	5.000.000		
151 9.12	Πολλαπλασιασμός, φύτευση και καλλιέργεια εποχιακών ανθών	10.000.000	8.647.012	10.000.000		
151 9.13	Εργασίες αναμόρφωσης παιδότοπου Αβραμόγιαννη			4.000.000		
	ΣΥΝΟΛΟ Κ.Α. 151	175.000.000	136.553.917	169.000.000	0	0
152	Μηχανικός και λοιπός κεφαλαιακός εξοπλισμός					

ΚΩΔΙΚΟΣ ΑΡΙΘΜΟΣ	ΕΞΟΔΟ ΤΙΤΛΟΣ	ΓΙΑ ΤΟ ΟΙΚΟΝΟΜΙΚΟ ΕΤΟΣ 1999		ΓΙΑ ΤΟ ΟΙΚΟΝΟΜΙΚΟ ΕΤΟΣ 2000		Αυξομειώσεις βάσει Αναμορφώσεων
		Προϋπολογισθέντα όπως διαμορφώθηκαν μέχρι 31-12-99	Ενταλθέντα μέχρι 31/12/99	Ψηφισθέντα από το Δημοτικό Συμβούλιο	Εγκριθέντα από τη Νομαρχία	
152 1	Προμήθεια μεταφορικών μέσων					
152 2	Προμήθεια μηχανημάτων συνεργείου πρασίνου (χλοοκοπτικά, θαμνοκοπτικά, κομπρεσέρ, αλυσοπρίοντα κλπ)					
152 2 1	Προμήθεια κηποτεχνικού εξοπλισμού	3 000 000	2 014 614	5 000 000		
152 2 2	Προμήθεια διαζονικού δενδροκομικού ελκυστήρα με σκαπτικό και προωθητικό εξάρτημα φόρτωσης (καρότσα, φρέζα, βυτίο)	4 500 000		15 000 000		
152 2 4	Προμήθεια οργάνων παιδοτόπου Αβραμόγιαννη	1 000 000		1 000 000		
152 2 6	Προμήθεια οργάνων παιδοτόπου Αγ Σιδερη (12ο Δ Σ)	2 000 000		2 000 000		
	ΣΥΝΟΛΟ Κ.Α. 152	10.500.000	2.014.614	23.000.000	0	0
153	Μελέτες και έρευνες					
153 1	Μελέτες και έρευνες για την κατασκευή, επέκταση ή συμπλήρωση κτιρίων					
153 9	Μελέτες και έρευνες για την κατασκευή, επέκταση ή συμπλήρωση λοιπών πλην κτιρίων έργων					
	ΣΥΝΟΛΟ Κ.Α. 153	0	0	0	0	0
	ΓΕΝΙΚΟ ΣΥΝΟΛΟ Κ.Α. 15	185.500.000	138.568.531	192.000.000	0	0
16	ΛΟΙΠΕΣ ΔΑΠΑΝΕΣ ΥΠΗΡΕΣΙΑΣ ΚΗΠΩΝ ΚΑΙ ΔΕΝΔΡΟΣΤΟΙΧΙΩΝ					
161	Λοιπές δαπάνες υπηρεσίας κήπων και δενδροστοιχιών					
161 1	Απαλλοτριώσεις ακινήτων					
161 2	Αγορά ακινήτων					
161 9	Λοιπές δαπάνες που δεν μπορούν να ενταχθούν σε κάποια από τις πιο πάνω τάξεις					
	ΣΥΝΟΛΟ Κ.Α. 161	0	0	0	0	0
	ΓΕΝΙΚΟ ΣΥΝΟΛΟ Κ.Α. 16	0	0	0	0	0
	ΓΕΝΙΚΟ ΣΥΝΟΛΟ ΥΠΗΡΕΣΙΑΣ ΚΗΠΩΝ & ΔΕΝΔΡΟΣΤΟΙΧΙΩΝ (Κ.Α. 11+12+13+14+15+16)	226.053.087	173.263.140	226.750.000	0	0
50	ΥΠΗΡΕΣΙΑ ΣΦΑΓΕΙΩΝ					

ΚΩΔΙΚΟΣ ΑΡΙΘΜΟΣ	Ε Ξ Ο Δ Ο Τ Ι Τ Α Ο Σ	ΓΙΑ ΤΟ ΟΙΚΟΝΟΜΙΚΟ ΕΤΟΣ 1999		ΓΙΑ ΤΟ ΟΙΚΟΝΟΜΙΚΟ ΕΤΟΣ 2000		Αυξομειώσεις βάσει Αναμορφώσεων
		Προϋπολογισθέντα όπως διαμορφώθηκαν μέχρι 31-12-99	Ενταλθέντα μέχρι 31/12/99	Ψηφισθέντα από το Δημοτικό Συμβούλιο	Εγκριθέντα από τη Νομαρχία	
11	ΑΠΟΔΟΧΕΣ ΠΡΟΣΩΠΙΚΟΥ					
111	Αποδοχές τακτικών υπαλλήλων (μονίμων - μετακλητών)					
111.1	Αποδοχές τακτικών υπαλλήλων (περιλαμβάνονται βασικός μισθός, δώρα εορτών καθώς και γενικά και ειδικά τακτικά επιδόματα).					
112	Αποδοχές εκτάκτων υπαλλήλων (εκτάκτων με σύμβαση, ημερομισθίων, ωρομισθίων κλπ). Αντιμισθία εργατοτεχνικού προσωπικού					
112.1	Αποδοχές εκτάκτων εκτάκτων (περιλαμβάνονται βασικός μισθός, δώρα εορτών, καθώς και τα γενικά και ειδικά τακτικά επιδόματα)					
112.2	Αντιμισθία εργατοτεχνικού προσωπικού (περιλαμβάνονται τα πάσης φύσεως επιδόματα και παροχές κλπ)					
	ΣΥΝΟΛΟ Κ.Α. 112	0	0	0	0	0
113	Πρόσθετες παροχές τακτικού και έκτακτου προσωπικού					
113.1	Αποζημίωση για υπερωριακή εργασία					
113.2	Αποζημίωση για έξοδα κίνησης					
113.9	Λοιπές πρόσθετες παροχές					
	ΓΕΝΙΚΟ ΣΥΝΟΛΟ Κ.Α. 113	0	0	0	0	0
	ΓΕΝΙΚΟ ΣΥΝΟΛΟ Κ.Α. 11	0	0	0	0	0
12	ΜΙΣΘΩΜΑΤΑ-ΥΔΡΕΥΣΗ-ΦΩΤΙΣΜΟΣ-ΚΑΘΑΡΙΟΤΗΤΑ-ΜΕΤΑΦΟΡΕΣ					
121	Μισθώματα					
121.1	Μισθώματα κτιρίων					
121.9	Λοιπά μισθώματα					
	ΣΥΝΟΛΟ Κ.Α. 121	0	0	0	0	0
122	Υδρευση - Φωτισμός - Καθαριότητα					
122.1	Υδρευση					
122.9	Λοιπές δαπάνες για ύδρευση, φωτισμό και καθαριότητα					

ΚΩΔΙΚΟΣ ΑΡΙΘΜΟΣ	Ε Ξ Ο Δ Ο Τ Ι Τ Λ Ο Σ	ΓΙΑ ΤΟ ΟΙΚΟΝΟΜΙΚΟ ΕΤΟΣ 1999		ΓΙΑ ΤΟ ΟΙΚΟΝΟΜΙΚΟ ΕΤΟΣ 2000		Αυξομειώσεις βάσει Αναμορφώσεων
		Προϋπολογισθέντα όπως διαμορφώθηκαν μέχρι 31-12-99	Ενταλθέντα μέχρι 31/12/99	Ψηφισθέντα από το Δημοτικό Συμβούλιο	Εγκριθέντα από τη Νομαρχία	
	ΣΥΝΟΛΟ Κ.Α. 122	0	0	0	0	0
123	Μεταφορές					
123 9	Μεταφορές γενικά					
	ΣΥΝΟΛΟ Κ.Α. 123	0	0	0	0	0
	ΓΕΝΙΚΟ ΣΥΝΟΛΟ Κ.Α. 12	0	0	0	0	0
13	ΣΥΝΤΗΡΗΣΗ ΚΑΙ ΕΠΙΣΚΕΥΗ ΑΓΑΘΩΝ ΔΙΑΡΚΟΥΣ ΦΥΣΗΣ					
131	Συντήρηση και επισκευή μονίμων εγκαταστάσεων					
131 1	Συντήρηση και επισκευή κτιρίων					
131 9	Συντήρηση και επισκευή λοιπων πλην κτιρίων έργων					
	ΣΥΝΟΛΟ Κ.Α. 131	0	0	0	0	0
132	Συντήρηση και επισκευή μηχανικού και λοιπού εξοπλισμού					
132 1	Συντήρηση και επισκευή μεταφορικών μέσων					
132 2	Συντήρηση και επισκευή λοιπων μηχανημάτων					
132 9	Συντήρηση και επισκευή λοιπού εξοπλισμού					
	ΣΥΝΟΛΟ Κ.Α. 132	0	0	0	0	0
	ΓΕΝΙΚΟ ΣΥΝΟΛΟ 13	0	0	0	0	0
14	ΔΑΠΑΝΕΣ ΠΡΟΜΗΘΕΙΑΣ ΚΑΤΑΝΑΛΩΤΙΚΩΝ ΑΓΑΘΩΝ					
143	Είδη υγιεινής και καθαριότητας					
143 1	Προμήθεια υγειονομικού και Φαρμακευτικού υλικού					
143 2	Προμήθεια κτηνιατρικού υλικού					
143 4	Προμήθεια χημικού υλικού (σπολυμαντικού υλικού, χημικού υγρού κλπ)					

ΚΩΔΙΚΟΣ ΑΡΙΘΜΟΣ	ΕΞΟΔΟ ΤΙΤΛΟΣ	ΓΙΑ ΤΟ ΟΙΚΟΝΟΜΙΚΟ ΕΤΟΣ 1999		ΓΙΑ ΤΟ ΟΙΚΟΝΟΜΙΚΟ ΕΤΟΣ 2000		Αυξομειώσεις βάσει Αναμορφώσεων
		Προϋπολογισθέντα όπως διαμορφώθηκαν μέχρι 31-12-99	Ενταλθέντα μέχρι 31/12/99	Ψηφισθέντα από το Δημοτικό Συμβούλιο	Εγκριθέντα από τη Νομαρχία	
143 5	Προμήθεια ειδών καθαριότητας και ευπρεπισμού					
143 9	Προμήθεια λοιπών ειδών υγιεινής και καθαριότητας					
	ΣΥΝΟΛΟ Κ.Α. 143	0	0	0	0	0
145	Καύσιμα & Λιπανικά					
145 1	Προμήθεια καυσίμων και λιπαντικών για την κίνηση αυτοκινήτων					
145 3	Προμήθεια καυσίμων για θέρμανση και φωτισμό					
145 9	Προμήθεια καυσίμων και λιπαντικών για άλλες ανάγκες					
	ΣΥΝΟΛΟ Κ.Α. 145	0	0	0	0	0
147	Λοιπές προμήθειες					
147 9	Λοιπές προμήθειες καταναλωτικών αγαθών που δεν μπορούν να ενταχθούν σε κάποια από τις πιο πάνω τάξεις					
	ΣΥΝΟΛΟ Κ.Α. 147	0	0	0	0	0
	ΓΕΜΙΚΟ ΣΥΝΟΛΟ Κ.Α. 14	0	0	0	0	0
15	ΕΠΕΝΔΥΣΕΙΣ					
151	Κατασκευή έργων					
151.1	Δαπάνες κατασκευής, επέκτασης και συμπλήρωσης κτιρίων					
151.9	Δαπάνες κατασκευής, επέκτασης και συμπλήρωσης λοιπών πλην κτιρίων έργων					
	ΣΥΝΟΛΟ Κ.Α. 151	0	0	0	0	0
152	Μηχανικός και λοιπός εξοπλισμός					
152 1	Προμήθεια μεταφορικών μέσων					
152 2	Προμήθεια λοιπών μηχανημάτων					
152 9	Προμήθεια λοιπού κεφαλαίου εξοπλισμού					

ΚΩΔΙΚΟΣ ΑΡΙΘΜΟΣ	ΕΞΟΔΟ ΤΙΤΛΟΣ	ΓΙΑ ΤΟ ΟΙΚΟΝΟΜΙΚΟ ΕΤΟΣ 1999		ΓΙΑ ΤΟ ΟΙΚΟΝΟΜΙΚΟ ΕΤΟΣ 2000		Αυξομειώσεις βάσει Αναμορφώσεων
		Προϋπολογισθέντα όπως διαμορφώθηκαν μέχρι 31-12-99	Ενταλθέντα μέχρι 31/12/99	Ψηφισθέντα από το Δημοτικό Συμβούλιο	Εγκριθέντα από τη Νομαρχία	
	ΣΥΝΟΛΟ Κ.Α. 152	0	0	0	0	0
153	Μελέτες και έρευνες					
153 1	Μελέτες και έρευνες για την κατασκευή, επέκταση ή συμπλήρωση κτιρίων					
153 9	Μελέτες και έρευνες για την κατασκευή, επέκταση ή συμπλήρωση λοιπών πλην κτιρίων έργων					
	ΣΥΝΟΛΟ Κ.Α. 153	0	0	0	0	0
	ΓΕΝΙΚΟ ΣΥΝΟΛΟ Κ.Α. 15	0	0	0	0	0
16	ΛΟΙΠΕΣ ΔΑΠΑΝΕΣ ΥΠΗΡΕΣΙΑΣ ΣΦΑΓΕΙΩΝ					
161	Λοιπές δαπάνες υπηρεσίας σφαγείων					
161 1	Απαλλοτριώσεις ακινήτων					
161 2	Αγορά ακινήτων					
161 9	Λοιπές δαπάνες που δεν μπορούν να ενταχθούν σε κάποια από τις πιο πάνω τάξεις					
	ΣΥΝΟΛΟ Κ.Α. 161	0	0	0	0	0
	ΓΕΝΙΚΟ ΣΥΝΟΛΟ Κ.Α. 16	0	0	0	0	0
	ΓΕΝΙΚΟ ΣΥΝΟΛΟ ΔΑΠΑΝΩΝ ΥΠΗΡΕΣΙΑΣ ΣΦΑΓΕΙΩΝ (Κ.Α. 11+12+13+14+15+16)	0	0	0	0	0
56	ΥΠΗΡΕΣΙΑ ΝΕΚΡΟΤΑΦΕΙΩΝ					
11	ΑΠΟΔΟΧΕΣ ΠΡΟΣΩΠΙΚΟΥ					
111	Αποδοχές τακτικών υπαλλήλων (μονίμων - μετακλητών)					
111 1	Αποδοχές τακτικών υπαλλήλων (περιλαμβάνονται βασικός μισθός, δώρα εορτών καθώς και τα γενικά και ειδικά τακτικά επιδόματα)	10 000 000	9 004 882	10 000 000		

ΚΩΔΙΚΟΣ ΑΡΙΘΜΟΣ	ΕΞΟΔΟ ΤΙΤΛΟΣ	ΓΙΑ ΤΟ ΟΙΚΟΝΟΜΙΚΟ ΕΤΟΣ 1999		ΓΙΑ ΤΟ ΟΙΚΟΝΟΜΙΚΟ ΕΤΟΣ 2000		Αυξομειώσεις βάσει Αναμορφώσεων
		Προϋπολογισθέντα όπως διαμορφώθηκαν μέχρι 31-12-99	Ενταλθέντα μέχρι 31/12/99	Ψηφισθέντα από το Δημοτικό Συμβούλιο	Εγκριθέντα από τη Νομαρχία	
112	Αποδοχές εκτάκτων υπαλλήλων (εκτάκτων, με σύμβαση, ημερομισθίων, ωρομισθίων κλπ). Αντιμισθία εργατοτεχνικού προσωπικού					
112 1	Αποδοχές εκτάκτων υπαλλήλων (περιλαμβάνονται βασικός μισθός, δώρα εορτών καθώς και τα γενικά και ειδικά τακτικά επιδόματα)					
112 2	Αντιμισθία εργατοτεχνικού προσωπικού (περιλαμβάνονται τα πάσης φύσης επιδόματα και παροχές κλπ)					
	ΣΥΝΟΛΟ Κ.Α. 112	10.000.000	9.004.882	10.000.000	0	0
113	Πρόσθετες παροχές τακτικού και έκτακτου προσωπικού					
113 1	Αποζημίωση για έξοδα κίνησης					
113 9	Λοιπές πρόσθετες παροχές					
	ΣΥΝΟΛΟ Κ.Α. 113	0	0	0	0	0
	ΓΕΝΙΚΟ ΣΥΝΟΛΟ Κ.Α. 11	10.000.000	9.004.882	10.000.000	0	0
12	ΜΙΣΘΩΜΑΤΑ- ΥΔΡΕΥΣΗ- ΦΩΤΙΣΜΟΣ- ΚΑΘΑΡΙΟΤΗΤΑ- ΜΕΤΑΦΟΡΕΣ					
121	Μισθώματα					
121 2	Μισθώματα μεταφορικών μέσων					
121 9	Λοιπά μισθώματα					
	ΣΥΝΟΛΟ Κ.Α. 121	0	0	0	0	0
122	Υδρευση - φωτισμός - Καθαριότητα					
122 1	Υδρευση					
122 9	Λοιπές δαπάνες για ύδρευση, φωτισμό και καθαριότητα					
	ΣΥΝΟΛΟ Κ.Α. 122	0	0	0	0	0
123	Μεταφορές					
123 9	Μεταφορές γενικά					
	ΣΥΝΟΛΟ Κ.Α. 123	0	0	0	0	0

ΚΩΔΙΚΟΣ ΑΡΙΘΜΟΣ	ΕΞΟΔΟ ΤΙΤΛΟΣ	ΓΙΑ ΤΟ ΟΙΚΟΝΟΜΙΚΟ ΕΤΟΣ 1999		ΓΙΑ ΤΟ ΟΙΚΟΝΟΜΙΚΟ ΕΤΟΣ 2000		Αυξομειώσεις βάσει Αναμορφώσεων
		Προϋπολογισθέντα όπως διαμορφώθηκαν μέχρι 31-12-99	Ενταλθέντα μέχρι 31/12/99	Ψηφισθέντα από το Δημοτικό Συμβούλιο	Εγκριθέντα από τη Νομαρχία	
	ΓΕΝΙΚΟ ΣΥΝΟΛΟ Κ.Α. 12	0	0	0	0	0
13	ΣΥΝΤΗΡΗΣΗ ΚΑΙ ΕΠΙΣΚΕΥΗ ΑΓΑΘΩΝ ΔΙΑΡΚΟΥΣ ΦΥΣΗΣ					
131	Συντήρηση και επισκευή μονίμων εγκαταστάσεων					
131 1	Συντήρηση και επισκευή κτιρίων					
131 9	Συντήρηση και επισκευή λοιπών, πλην κτιρίων, έργων					
131 9 1	Συντήρηση και καθαρισμός ελεύθερων χώρων νεκροταφείου	2 000 000	182 782	1 000 000		
	ΣΥΝΟΛΟ Κ.Α. 131	2.000.000	182.782	1.000.000	0	0
132	Συντήρηση και επισκευή μηχανικού και λοιπού εξοπλισμού					
132 1	Συντήρηση και επισκευή μεταφορικών μέσων					
132 2	Συντήρηση και επισκευή λοιπών μηχανημάτων					
132 9	Συντήρηση και επισκευή εξοπλισμού					
	ΣΥΝΟΛΟ Κ.Α. 132	0	0	0	0	0
	ΓΕΝΙΚΟ ΣΥΝΟΛΟ Κ.Α. 13	2.000.000	182.782	1.000.000	0	0
14	ΔΑΠΑΝΕΣ ΠΡΟΜΗΘΕΙΑΣ ΚΑΤΑΝΑΛΩΤΙΚΩΝ ΑΓΑΘΩΝ					
143	Είδη υγιεινής και καθαριότητας					
143 4	Προμήθεια χημικού υλικού (απολυμαντικού υλικού-χημικού υγρούκλπ)					
143 5	Προμήθεια ειδών καθαριότητας και ευπρεπισμού	500 000	349 852	300 000		
	ΣΥΝΟΛΟ Κ.Α. 143	500.000	349.852	300.000	0	0
145	Καύσιμα και λιπαντικά					
145 1	Προμήθεια καυσίμων & λιπαντικών για την κίνηση μεταφορικών μέσων					
145 9	Προμήθεια καυσίμων & λιπαντικών για άλλες ανάγκες					

ΚΩΔΙΚΟΣ ΑΡΙΘΜΟΣ	Ε Ξ Ο Δ Α Τ Ι Τ Λ Ο Σ	ΓΙΑ ΤΟ ΟΙΚΟΝΟΜΙΚΟ ΕΤΟΣ 1999		ΓΙΑ ΤΟ ΟΙΚΟΝΟΜΙΚΟ ΕΤΟΣ 2000		Αυξομειώσεις βάσει Αναμορφώσεων
		Προϋπολογισθέντα όπως διαμορφώθηκαν μέχρι 31-12-99	Ενταλθέντα μέχρι 31/12/99	Ψηφισθέντα από το Δημοτικό Συμβούλιο	Εγκριθέντα από τη Νομαρχία	
	ΣΥΝΟΛΟ Κ.Α. 145	0	0	0	0	0
147 147.9	Λοιπές προμήθειες Λοιπές προμήθειες καταναλωτικών αγαθών που δεν μπορούν να ενταχθούν σε κάποια από τις πιο πάνω τάξεις.					
	ΣΥΝΟΛΟ Κ.Α. 147	0	0	0	0	0
	ΣΥΝΟΛΟ Κ.Α. 14	500.000	349.852	300.000	0	0
15 151 151.1 151.9 151.9.1.	ΕΠΕΝΔΥΣΕΙΣ Κατασκευή έργων Δαπάνες κατασκευής, επέκτασης και συμπλήρωσης κτιρίων Δαπάνες κατασκευής, επέκτασης και συμπλήρωσης λοιπών πλην κτιρίων έργων Διαμόρφωση τμήματος νέου Νεκροταφείου (Α φάση)					
	ΣΥΝΟΛΟ Κ.Α. 151	0	0	50.000.000	0	0
152 152.1 152.9	Μηχανικός και λοιπός κεφαλαιακός εξοπλισμός Προμήθεια μεταφορικών μέσων Προμήθεια λοιπού κεφαλαιακού εξοπλισμού					
	ΣΥΝΟΛΟ Κ.Α. 152	0	0	0	0	0
153 153.1 153.9	Μελέτες και έρευνες Μελέτες και έρευνες για την κατασκευή, επέκταση ή συμπλήρωση κτιρίων Μελέτες και έρευνες για την κατασκευή, επέκταση ή συμπλήρωση λοιπών πλην κτιρίων έργων					
	ΣΥΝΟΛΟ Κ.Α. 153	0	0	0	0	0
	ΓΕΝΙΚΟ ΣΥΝΟΛΟ Κ.Α. 15	0	0	50.000.000	0	0

ΚΩΔΙΚΟΣ ΑΡΙΘΜΟΣ	ΕΞΟΔΟ ΤΙΤΛΟΣ	ΓΙΑ ΤΟ ΟΙΚΟΝΟΜΙΚΟ ΕΤΟΣ 1999		ΓΙΑ ΤΟ ΟΙΚΟΝΟΜΙΚΟ ΕΤΟΣ 2000		Αυξομειώσεις βάσει Αναμορφώσεων
		Προϋπολογισθέντα όπως διαμορφώθηκαν μέχρι 31-12-99	Ενταλθέντα μέχρι 31/12/99	Ψηφισθέντα από το Δημοτικό Συμβούλιο	Εγκριθέντα από τη Νομαρχία	
16	ΛΟΙΠΕΣ ΔΑΠΑΝΕΣ ΥΠΗΡΕΣΙΑΣ ΝΕΚΡΟΤΑΦΕΙΩΝ					
161	Λοιπές δαπάνες υπηρεσίας νεκροταφείων					
161 1	Απαλλοτριώσεις ακινήτων					
161 2	Αγορά ακινήτων					
161 9	Λοιπές δαπάνες που δεν μπορούν να ενταχθούν σε κάποια από τις παραπάνω τάξεις					
	ΣΥΝΟΛΟ Κ.Α. 161	0	0	0	0	0
	ΓΕΝΙΚΟ ΣΥΝΟΛΟ Κ.Α. 16	0	0	0	0	0
	ΓΕΝΙΚΟ ΣΥΝΟΛΟ ΔΑΠΑΝΩΝ ΥΠΗΡΕΣΙΑΣ ΝΕΚΡΟΤΑΦΕΙΩΝ (Κ.Α. 11+12+13+14+15+16)	12.500.000	9.537.516	81.300.000	0	0
70	ΥΠΗΡΕΣΙΑ ΟΔΟΠΟΪΑΣ					
11	ΑΠΟΔΟΧΕΣ ΠΡΟΣΩΠΙΚΟΥ					
111	Αποδοχές τακτικών υπαλλήλων (μόνιμων - μετακλητών)					
111 1	Αποδοχές τακτικών υπαλλήλων (περιλαμβάνονται βασικός μισθός, δώρα εορτών καθώς και τα γενικά και ειδικά τακτικά επιδόματα)					
112	Αποδοχές εκτάκτων υπαλλήλων (εκτάκτων, με σύμβαση, ημερομισθίων, ωρομισθίων κλπ). Αντιμισθία εργατοτεχνικού προσωπικού					
112 1	Αποδοχές εκτάκτων υπαλλήλων (περιλαμβάνονται βασικός μισθός, δώρα εορτών καθώς και τα γενικά και ειδικά τακτικά επιδόματα)					
112 2	Αντιμισθία εργατοτεχνικού προσωπικού (περιλαμβάνονται τα πάσης φύσης επιδόματα και παροχές κλπ)					
	ΣΥΝΟΛΟ Κ.Α. 112	0	0	0	0	0
113	Πρόσθετες παροχές τακτικού και έκτακτου προσωπικού					
113 1	Αποζημίωση για υπερωριακή εργασία					
113 2	Αποζημίωση για έξοδα κίνησης					
113 9	Λοιπές πρόσθετες παροχές					

ΚΩΔΙΚΟΣ ΑΡΙΘΜΟΣ	ΕΞΟΔΟ ΤΙΤΛΟΣ	ΓΙΑ ΤΟ ΟΙΚΟΝΟΜΙΚΟ ΕΤΟΣ 1999		ΓΙΑ ΤΟ ΟΙΚΟΝΟΜΙΚΟ ΕΤΟΣ 2000		Αυξομειώσεις βάσει Αναμορφώσεων
		Προϋπολογισθέντα όπως διαμορφώθηκαν μέχρι 31-12-99	Ενταλθέντα μέχρι 31/12/99	Ψηφισθέντα από το Δημοτικό Συμβούλιο	Εγκριθέντα από τη Νομαρχία	
	ΣΥΝΟΛΟ Κ.Α. 113	0	0	0	0	0
	ΓΕΝΙΚΟ ΣΥΝΟΛΟ Κ.Α. 11	0	0	0	0	0
12	ΜΙΣΘΩΜΑΤΑ-ΥΔΡΕΥΣΗ-ΦΩΤΙΣΜΟΣ-ΚΑΘΑΡΙΟΤΗΤΑ-ΜΕΤΑΦΟΡΕΣ					
121	Μισθώματα					
121 2	Μισθώματα μεταφορικών μέσων					
121 3	Μισθώματα μηχανικού και λοιπού εξοπλισμού					
121 9	Λοιπά μισθώματα					
	ΣΥΝΟΛΟ Κ.Α. 121	0	0	0	0	0
122	Υδρευση - Φωτισμός - Καθαριότητα					
122 9	Δαπάνες γενικά για ύδρευση, φωτισμό και καθαριότητα					
	ΣΥΝΟΛΟ Κ.Α. 122	0	0	0	0	0
123	Μεταφορές					
123 9	Μεταφορές γενικά					
	ΣΥΝΟΛΟ Κ.Α. 123	0	0	0	0	0
	ΓΕΝΙΚΟ ΣΥΝΟΛΟ Κ.Α. 12	0	0	0	0	0
13	ΣΥΝΤΗΡΗΣΗ ΚΑΙ ΕΠΙΣΚΕΥΗ ΑΓΑΘΩΝ ΔΙΑΡΚΟΥΣ ΦΥΣΗΣ					
131	Συντήρηση και επισκευή μόνιμων εγκαταστάσεων					
131.1	Συντήρηση και επισκευή κτιρίων					
131 9	Συντήρηση και επισκευή λοιπών πλέον κτιρίων έργων					
131 9 2	Επισκευή και συντήρηση κυκλοφοριακής σήμανσης	32 788 300	27 598 603	25 000 000		
131 9 2-1	Ονοματοθεσία οδών, πλατειών κλπ	5 000 000		5 000 000		
131.9.3	Συντήρηση φωτεινών σηματοδοσιών	5 000 000	2 787 941	5 000 000		
	ΣΥΝΟΛΟ Κ.Α. 131	42.788.300	30.386.544	36.000.000	0	0

ΚΩΔΙΚΟΣ ΑΡΙΘΜΟΣ	ΕΞΟΔΟ ΤΙΤΛΟΣ	ΓΙΑ ΤΟ ΟΙΚΟΝΟΜΙΚΟ ΕΤΟΣ 1999		ΓΙΑ ΤΟ ΟΙΚΟΝΟΜΙΚΟ ΕΤΟΣ 2000		Αυξημένες βάσει Αναρροφώσεων
		Προϋπολογισθέντα όπως διαμορφώθηκαν μέχρι 31-12-99	Ενταλθέντα μέχρι 31/12/99	Ψηφισθέντα από το Δημοτικό Συμβούλιο	Εγκριθέντα από τη Νομαρχία	
132	Συντήρηση και επισκευή μηχανικού και λοιπού εξοπλισμού					
132 1	Συντήρηση και επισκευή μεταφορικών μέσων					
132 2	Συντήρηση και επισκευή λοιπών μηχανημάτων					
132 9	Συντήρηση και επισκευή λοιπού εξοπλισμού					
	ΣΥΝΟΛΟ Κ.Α. 132	0	0	0	0	0
	ΓΕΝΙΚΟ ΣΥΝΟΛΟ Κ.Α. 13	42.788.300	30.388.544	35.000.000	0	0
14	ΔΑΠΑΝΕΣ ΠΡΟΜΗΘΕΙΑΣ ΚΑΤΑΝΑΛΩΤΙΚΩΝ ΑΓΑΘΩΝ					
143	ΕΙδη υγιεινής και καθαριότητας					
143 5	Προμήθεια ειδών καθαριότητας και ευπρεπισμού	3.000.000	2.106.197	1.800.000		
143 9	Προμήθεια λοιπών ειδών υγιεινής και καθαριότητας					
	ΣΥΝΟΛΟ Κ.Α. 143	3.000.000	2.106.197	1.800.000	0	0
145	Καύσιμα και λιπαντικά					
145 1	Προμήθεια καυσίμων & λιπαντικών για την κίνηση μεταφορικών μέσων					
145 9	Προμήθεια καυσίμων & λιπαντικών για λοιπές ανάγκες					
	ΣΥΝΟΛΟ Κ.Α. 145	0	0	0	0	0
147	Λοιπές προμήθειες					
147 9	Λοιπές προμήθειες καταναλωτικών αγαθών που δεν μπορούν να ενταχθούν σε κάποια από τις πιο πάνω τάξεις					
	ΣΥΝΟΛΟ Κ.Α. 147	0	0	0	0	0
	ΓΕΝΙΚΟ ΣΥΝΟΛΟ Κ.Α. 14	3.000.000	2.106.197	1.800.000	0	0
15	ΕΠΕΝΔΥΣΕΙΣ					
151	Κατασκευή έργων					
151 1	Δαπάνες κατασκευής, επέκτασης και συμπλήρωσης κτιρίων					

ΔΗΜΟΣ ΚΑΛΑΜΑΤΑΣ

ΚΩΔΙΚΟΣ ΑΡΙΘΜΟΣ	Ε Ξ Ο Δ Ο Τ Ι Τ Α Ο Ι
151 9	Δαπάνες κατασκευής, επέκτασης και συμπλήρωσης λοιπών πλη κτιρίων έργων
151 9 1	Συντήρηση δημοτικών οδών (επούλωση λάκκων)
151 9 2	Βελτίωση οδοποιίας Καλαμάτας
151 9 2 1	Ασφαλτοστρώσεις δημοτικών οδών
151 9 3 1	Τσιμεντοστρώσεις τμημάτων δημοτικών οδών
151 9 3 2	Κατασκευή κρασπεδορείθρων και πεζοδρομίων
151 9 3 3	Κατασκευή τοίχων αντιστήριξης και μικρών Τεχνικών έργων
151 9 3 4	Κατασκευή μικρών γεφυρών
151 9 3 5	Διαμόρφωση ελευθέρων - κοινοχρήστων χώρων
151 9 3 8	Βελτίωση αγροτικής οδοποιίας
151 9 3 7	Δαπάνες καθαρισμού ορεινού οδικού δικτύου από καταλιθήσεις
151 9 4 1	Διάνοιξη δρόμου προς Παταρέικα Δ Δ Αλαγονίας
151 9 4 2	Βελτίωση βοσκοτόπων Δ Δ Αλαγονίας (κατασκευή γεφυριού και βελτίωση δρόμου στο Κουβουρέικα)
151 9 4 3	Αγροτική οδοποιία Δ Δ Αλαγονίας
151 9 4 4	Κατασκευή γέφυρας Δ Δ Αλαγονίας
151 9 4 5	Μόνωση οδοστρώματος Δ Δ Αλαγονίας
151 9 4 6	Τσιμεντόστρωση τμημάτων οδών Δ Δ Αλαγονίας
151 9 4 7	Συντήρηση αρδευτικών αυλάκων Δ Δ Αλαγονίας
151 9 4 8	Επισκευή και συντήρηση Δημ. Καταστήματος Δ Δ Αλαγονίας
151 9 4 9	Βελτίωση δρόμου αγροκηπίου Δ Δ Αλαγονίας
151 9 4 10	Αγορά οικοπέδου για διαμόρφωση πλατείας Δ Δ Αλαγονίας
151 9 4 11	Βελτίωση βοσκοτόπων-Αγροτική οδοποιία προς Αγία Παρασκευή-Αγιο Γεώργιο Δ Δ Αρτεμής
151 9 4 12	Ανάπλαση δρόμου προς Υπαπαντή Δ Δ Αρτεμής
151 9 4 13	Ανάπλαση πάρκου Πλατείας Δ Δ Αρτεμής
151 9 4 14	Επισκευή Δημοτικού Σχολείου Δ Δ Αρτεμής
151 9 4 15	Κατασκευή σφαλ. οχετών και συντήρηση αγροτικής οδοποιίας Δ Δ Αρτεμής

ΠΡΟΫΠΟΛΟΓΙΣΜΟΣ 2000

ΓΙΑ ΤΟ ΟΙΚΟΝΟΜΙΚΟ ΕΤΟΣ 1999		ΓΙΑ ΤΟ ΟΙΚΟΝΟΜΙΚΟ ΕΤΟΣ 2000		Αυξημένες βάσει Αναμορφώσεων
Προβλεπόμενα όπως διαμορφώθηκαν μέχρι 31-12-99	Ενταλθέντα μέχρι 31/12/99	Ψηφισθέντα από το Δημοτικό Συμβούλιο	Εγκριθέντα από τη Νομαρχία	
2 000 000	522 032	2 000 000		
		50 000 000		
25 631 263		16 500 000		
32 000 000	22 832 562	40 000 000		
48 000 000	42 685 666	40 000 000		
10 000 000	6 008 018	10 000 000		
3 000 000	67 280	10 000 000		
40 000 000	32 383 892	40 000 000		
22 000 000	20 352 190	17 000 000		
		10 000 000		
3 000 000	2 873 662	3 050 000		
2 124 000	2 124 000	2 000 000		
1 876 000	1 800 000	4 000 000		
4 000 000		4 000 000		
2 000 000		2 000 000		
5 000 000	3 033 756	5 000 000		
1 350 000		1 350 000		
		4 000 000		
		4 000 000		
		5 000 000		
6 150 000		6 150 000		
6 000 000		6 000 000		
10 000 000		15 000 000		
6 000 000		6 000 000		
4 000 000		4 000 000		

ΔΗΜΟΣ ΚΑΛΑΜΑΤΑΣ

ΚΩΔΙΚΟΣ ΑΡΙΘΜΟΣ	Ε Ξ Ο Δ Ο Τ Ι Τ Λ Ο Σ
151 9 4 17	Αγροτική οδοποιία Δ Δ Αρτεμηνσίας
151 9 4 18	Τσιμεντοστρώσεις τμημάτων οδών Δ Δ Αρτεμηνσίας
151 9 4 19	Αποπεράτωση γηπέδου μπάσκετ Δ Δ Αρτεμηνσίας
151 9 4 20	Αγροτική οδοποιία Δ Δ Ασπροχώματος
151 9 4 21	Διαμόρφωση παιδικής χαράς στο Καλάμι του Δ Δ Ασπροχώματος
151 9 4 22	Ανάπλαση πλατείας Δ Δ Ασπροχώματος
151 9 4 23	Βελτίωση οδού από Εθν οδό μέχρι Βιολογικό Καθαρισμό Δ Δ Ασπροχώματος
151 9 4 24	Ανάπλαση πλατείας έμπροσθεν συνεταιρισμού Δ Σ Ασπροχώματος
151 9 4 25	Αποπεράτωση γηπέδου Δ Δ Ασπροχώματος
151 9 4 29	Κατασκευή σχετιών ομβρίων υδάτων Δ Δ Αντικαλάμου
151 9 4 30	Αγροτική οδοποιία Δ Δ Αντικαλάμου
151 9 4 31	Κατασκευή πεζοδρομίων Τ Ε Ι Καλαμάτας Δ Δ Αντικαλάμου
151 9 4 32	Επέκταση δημοτικού φωτισμού Δ Δ Αντικαλάμου
151 9 4 33	Κατασκευή γηπέδου ποδοσφαίρου Δ Δ Αντικαλάμου
151 9 4 34	Βελτίωση δρόμου από Εθν οδό μέχρι Αντικάλανο Δ Δ Αντικαλάμου
151 9 4 35	Αποπεράτωση γηπέδου μπάσκετ Δ Δ Αντικαλάμου
151 9 4 36	Κατασκευή τοίχων αντιστήριξης Δ Δ Βέργας
151 9 4 37	Αμοιβή προμελέτης απαραίτητων έργων στην αντιμετώπιση κατολισθησης δρόμου Δ Δ Βέργας
151 9 4 38	Βελτίωση και εξοπλισμός βοσκατόπων Δ Δ Βέργας
151 9 4 39	Βελτίωση και εξοπλισμός βοσκατόπων στην Άνω Βέργα Δ Δ Βέργας
151 9 4 40	Διανοίξεις αγροτικών δρόμων Δ Δ Βέργας
151 9 4 41	Ανάπλαση αλουλίου Δ Δ Βέργας
151 9 4 42	Κατασκευή οδού από δεξαμενή Δ Δ Βέργας
151 9 4 43	Αποκατάσταση καθιζήσεων (αποπληρωμή υποχρεώσεων) Δ Δ Βέργας
151 9 4 44	Βελτίωση οδοποιίας Δ Δ Βέργας
151 9 4 45	Εργασίες αντιμετώπισης φαινομένου κατολισθησης δρόμου Δ Δ Βέργας

ΓΙΑ ΤΟ ΟΙΚΟΝΟΜΙΚΟ ΕΤΟΣ 1999		ΓΙΑ ΤΟ ΟΙΚΟΝΟΜΙΚΟ ΕΤΟΣ 2000		Αυξομειώσεις βάσει Αναμορφώσεων
Προϋπολογισθέντα όπως διαμορφώθηκαν μέχρι 31-12-99	Ενταλθέντα μέχρι 31/12/99	Ψηφισθέντα από το Δημοτικό Συμβούλιο	Εγκριθέντα από τη Νομαρχία	
		2 000 000		
		2 000 000		
		10 000 000		
2 000 000		4 000 000		
2 360 000		2 360 000		
10 200 000		10 200 000		
		25 000 000		
		2 000 000		
		5 000 000		
10 250 000	8 440 000	1 810 000		
2 000 000		5 000 000		
		4 000 000		
2 000 000		2 000 000		
		4 000 000		
		15 000 000		
		3 000 000		
3 960 000		1 980 000		
		2 360 000		
1 200 000		1 200 000		
		1 000 000		
4 000 000	2 525 200	4 000 000		
		15 000 000		
4 300 000		4 300 000		
		3 820 202		
		50 000 000		
		10 000 000		

ΔΗΜΟΣ ΚΑΛΑΜΑΤΑΣ

ΚΩΔΙΚΟΣ ΑΡΙΘΜΟΣ	Ε Ξ Ο Δ Ο Τ Ι Τ Α Ο Σ
151 9 4 46	Αρδευση στο Δ Δ Ελαιχωριου
151 9 4 47	Δρόμος από Αλώνια - Περιβολάκια Δ Δ Ελαιχωριου
151 9 4 48	Βελτίωση βοσκοτόπων (Διάνοιξη δρόμου Σιτρά - Ι Μ Δημόβης) Δ Δ Ελαιχωριου
151 9 4 49	Αποπεράτωση Σχολείου - Δημοτικού Γραφείου Δ Δ Ελαιχωριου
151 9 4 50	Κοινοτική οδοποιία - Αναπλάσεις Δ Δ Ελαιχωριου
151 9 4 51	Βελτίωση και εξοπλισμός βοσκοτόπων Δ Δ Ελαιχωριου
151 9 4 52	Ανάπλαση πλατείας Αγ Βασιλείου Δ Δ Ελαιχωριου
151 9 4 53	Διαμόρφωση χώρου πλατείας εμπροσθεν Κοιμητηριου Δ Δ Ελαιχωριου
151 9 4 54	Οδοποιία στο Δ Δ Ελαιχωριου (διαπλάτυνση στη θέση Ασφένταμο)
151 9 4 55	Τσιμεντοστρώσεις τμημάτων οδών Δ Δ Ελαιχωριου
151 9 4 56	Διαμόρφωση - Ανάπλαση πλατείας και λοιπών κοινοχρήστων χώρων Δ Δ Καρβελιου
151 9 4 57	Αγροτική οδοποιία - κατασκευή δύο γεφυρών Δ Δ Καρβελιου
151 9 4 58	Βελτίωση αγροτικού δρόμου στο Κάτω Καρβέλη προς Δεδρά Δ Δ Καρβελιου
151 9 4 59	Διαπλάτυνση στροφής και τοίχος αντιστήριξης πλησίον οικίας Γαλακαΐτη Δ Δ Καρβελιου
151 9 4 60	Τσιμεντόστρωση δρόμων στη θέση Μαραβέικα και Πλατάνη Δ Δ Καρβελιου
151 9 4 61	Βελτίωση και εξοπλισμός βοσκοτόπων (διάνοιξη δρόμου προς Κεσφήνα) Δ Δ Καρβελιου
151 9 4 62	Τσιμεντόστρωση δρόμων Δ Δ Καρβελιου
151 9 4 63	Βελτίωση αγροτικής οδοποιίας και διανοίξεις Δ Δ Καρβελιου
151 9 4 64	Κατασκευή γηπέδου Καλαθοσφαίρισης και Πετοσφαίρισης Δ Δ Λαδά
151 9 4 65	Τσιμεντόστρωση τμημάτων δρόμων στη θέση Αγ Σπυρίδων και Λεμπρί έως κάτω χωριό Δ Δ Λαδά
151 9 4 66	Ηλεκτροφωτισμός γηπέδου Δ Δ Λαδά
151 9 4 67	Αγροτική οδοποιία Δ Δ Λαδά
151 9 4 68	Τσιμεντόστρωση δρόμου Δ Δ Λαδά
151 9 4 69	Βελτίωση βοσκοτόπων Δ Δ Λαδά

ΠΡΟΫΠΟΛΟΓΙΣΜΟΣ 2000

ΓΙΑ ΤΟ ΟΙΚΟΝΟΜΙΚΟ ΕΤΟΣ 1999		ΓΙΑ ΤΟ ΟΙΚΟΝΟΜΙΚΟ ΕΤΟΣ 2000		Αυξομειώσεις βάσει Αναμορφώσεων
Προϋπολογισθέντα όπως διαμορφώθηκαν μέχρι 31-12-99	Ενταλθέντα μέχρι 31/12/99	Ψηφισθέντα από το Δημοτικό Συμβούλιο	Εγκριθέντα από τη Νομαρχία	
755 000		755 000		
438 000		438 000		
		2 000 000		
		4 000 000		
4 340 000		4 340 000		
1 200 000		1 200 000		
		5 000 000		
1 000 000		1 000 000		
1 500 000		1 500 000		
		2 000 000		
3 000 000		3 000 000		
3 000 000		3 000 000		
1 000 000	472 000	1 000 000		
1 500 000		1 500 000		
2 500 000		2 500 000		
		2 000 000		
		2 000 000		
		2 000 000		
10 266 000	4 362 235	10 903 765		
2 000 000		2 000 000		
1 000 000		2 000 000		
2 400 000		3 000 000		
2 000 000		2 000 000		
		2 000 000		

ΚΩΔΙΚΟΣ ΑΡΙΘΜΟΣ	Ε Ξ Ο Δ Ο Τ Ι Τ Λ Ο Σ	ΓΙΑ ΤΟ ΟΙΚΟΝΟΜΙΚΟ ΕΤΟΣ 1999		ΓΙΑ ΤΟ ΟΙΚΟΝΟΜΙΚΟ ΕΤΟΣ 2000		Αυξομειώσεις βάσει Αναμορφώσεων
		Προϋπολογισθέντα όπως διαμορφώθηκαν μέχρι 31-12-99	Ενταλθέντα μέχρι 31/12/99	Ψηφισθέντα από το Δημοτικό Συμβούλιο	Εγκριθέντα από τη Νομαρχία	
151 9 4 70	Αγροτική οδοποιία Δ Δ Λεικών	8 500 000	2 203 557	3 000 000		
151 9 4 71	Αποπληρωμή υποχρεώσεων για παρασχεθείσες εργασίες και προμήθειες διαφόρων υλικών πρώην Κοινότητας Δ Δ Λεικών	6 800 000	3 078 047	2 000 000		
151 9 4 72	Αποπεράτωση βιβλιοθήκης , συνέχιση εργασιών Δ Δ Λεικών	2 000 000	1 869 712	3 127 000		
151 9 4 73	Κατασκευή γηπέδου ποδοσφαίρου Δ Δ Λεικών	4 000 000		10 000 000		
151 9 4 74	Αποπληρωμή υποχρεώσεων έργου "Αποπεράτωση γέφυρας" Δ Δ Λεικών			2 380 000		
151 9 4 75	Τσιμεντοστρώσεις οδών Δ Δ Λεικών			2 000 000		
151 9 4 76	Κατασκευή τοίχου ανιστήριξης στη θέση Σπαρτόραχη Δ Δ Λεικών			4 000 000		
151 9 4 77	Διαμόρφωση προαυλίου Σχολείου Δ Δ Μ Μαντινείας	1 000 000		4 000 000		
151 9 4 78	Τσιμεντόστρωση δρόμου στη θέση "Κολοπίτινα" Δ Δ Μ Μαντινείας	1 500 000		1 500 000		
151 9 4 79	Κατασκευή κεραμοσκεπής στο Δημ. Κατάστημα Δ Δ Μ Μαντινείας	1 000 000		2 500 000		
151 9 4 80	Αγροτική οδοποιία Δ Δ Μ Μαντινείας	2 000 000		6 000 000		
151 9 4 81	Ασφαλτοστρώσεις και τσιμεντοστρώσεις δρόμων Δ Δ Μ Μαντινείας			4 000 000		
151 9 4 82	Βελτίωση και εξοπλισμός βοσκοτόπων Δ Δ Νέδουσας	2 200 000	1 868 058	2 200 000		
151 9 4 83	Βελτίωση βοσκοτόπων (Διάνοιξη δρόμου προς Αγ Γεώργιο) Δ Δ Νέδουσας			3 000 000		
151 9 4 84	Συντήρηση και διάνοιξη δρόμου προς το Σχολείο Δ Δ Νέδουσας	1 500 000		3 500 000		
151 9 4 85	Καθαρισμός δρόμων Μανδρακίου Δ Δ Νέδουσας	2 000 000		2 000 000		
151 9 4 86	Προστασία δρόμου Νέδουσας - Αλαγονίας Δ Δ Νέδουσας	5 000 000		5 000 000		
151 9 4 87	Διάνοιξη και τσιμεντόστρωση δρόμου από Μεταλλείο μέχρι "Κάτω Μεριά" Δ Δ Νέδουσας	3 000 000		5 000 000		
151 9 4 88	Κατασκευή γηπέδου ποδοσφαίρου στη θέση Βαθράλινα Δ Δ Νέδουσας			10 000 000		
151 9 4 89	Βελτιώσεις αγροτικής οδοποιίας και τσιμεντοστρώσεις Δ Δ Νέδουσας			2 000 000		
151 9 4 90	Υδρευση Δ Δ Νέδουσας			6 000 000		
151 9 4 91	Βελτίωση βοσκοτόπων (Διάνοιξη δρόμου από Σκουρόλακα - Αγ Βλάση - Αγ Τριάδα) Δ Δ Πηγών	1 100 000		2 100 000		
151 9 4 92	Κατασκευή σωληνωτών οχετών και βελτίωση οδοποιίας Δ Δ Πηγών	1 500 000		1 500 000		
151 9 4 93	Τσιμεντοστρώσεις δρόμων από Τριβίδα έως Γκαρσάνικα και από Νεκροταφείο έως Χαραλάμπη Δ Δ Πηγών	2 000 000		2 000 000		
151 9 4 94	Κατασκευή επενδεδυμένων τάφρων και τσιμεντόστρωση προς Σκουρόλακα Δ Δ Πηγών	2 500 000	1 820 375	2 500 000		

ΔΗΜΟΣ ΚΑΛΑΜΑΤΑΣ

ΚΩΔΙΚΟΣ ΑΡΙΘΜΟΣ	Ε Ξ Ο Δ Ο Τ Ι Τ Α Ο Σ
151 9 4 95	Κατασκευή δρόμου από Πηγές έως Αγ Αποστόλους Δ Δ Πηγών
151 9 4 96	Συντήρηση σχολείου Δ Δ Πηγών
151 9 4 97	Ανάπλαση πλατείας Αγ Βαρβάρας Δ Δ Πηγών
151 9 4 98	Δημιουργία Αθλητικού Κέντρου (συνέχιση έργου) Δ Δ Πηγών
151 9 5 1	Αγροτική οδοποιία Δ Δ Σπερχογείας
151 9 5 2	Τσιμεντοστρώσεις δρόμων στη θέση "Τυροκομείο Φαββατά" , κοίτη ρέματος και εισόδου Νεκροταφείου Δ Δ Σπερχογείας
151 9 5 3	Αποπληρωμή μελέτης κεντρικού συλλεκτήρα αμβρίων Νέου Νοσοκομείου Δ Δ Σπερχογείας
151 9 5 4	Ανάπλαση χώρου γύρω από το γήπεδο και διάνοιξη δρόμου Δ Δ Σπερχογείας
151 9 5 5	Κατασκευή δεξαμενής άρδευσης στο Δ Δ Σπερχογείας
151 9 5 6	Βελτίωση δρόμου από Εθνική οδό μέχρι Δ Δ Σπερχογείας
151 9 5 7	Κάλυψη ρέματος βορέκας Νέου Νοσοκομείου Δ Δ Σπερχογείας
151 9 6 1	Προμήθεια σωλήνων ταχείας συνδέσεως (Δημ Διαμερισμάτων)
151 9 6 2	Καθαρισμός δεξαμενών και αρδευτικών αυλάκων Δημ Διαμερισμάτων
151 9 6 3	Άρδευση στην περιοχή "ΛΟΥΡΙΑ" Δ Δ Αρτεμισίας
151 9 6 4	Κατασκευή δεξαμενής στη θέση "ΑΓ ΒΛΑΣΣΗΣ" Δ Δ Πηγών
151 9 6 5	Αποκατάσταση δικτύου άρδευσης Δ Δ Πηγών
151 9 6 6	Κατασκευή δικτύου άρδευσης 5 χλμ Δ Δ Σπερχογείας
151 9 7 1	Επέκταση ειδικής Περιβαλλοντικής μελέτης στον κεντρικό Ταύγερο (Πρόγ NATURA)
151 9 7 2	Παραγωγή θεματικών χαρτών για δημιουργία σχεδίου πυρόσβεσης (Πρόγ NATURA)
151 9 7 3	Συντήρηση - ανάδειξη κρουινών - πηγών - Νεραμύλου - χαρακίκα κτίσματα (NATURA)
151 9 7 4	Πυροφυλάκιο περιοχής Λιποβοντάς και δικτύου αντιπυρικής προστασίας (NATURA)
151 9 7 5	Προμήθεια δύο μικρών πυροσβεστικών με ψεκασθήρες υψηλής πίεσης (NATURA)
151 9 7 6	Εβελοντική δασοπροστασία και απόκτηση JEEP για πρόσβαση (NATURA)
151 9 7 7	Εξοπλισμός φυλακίων με εξαρτήματα πυρόσβεσης (ασύρματο-κυάλια- φόρμες - κλπ) (NATURA)
151 9 7 8	Εγκατάσταση σύγχρονου εξοπλισμού, διευκόλυνσης χρηστών και ερευνητών εντός εργοστασίου και περπτιέρου (Πρόγ NATURA)
151 9 7 9	Θεματικά τουριστικά πακέτα (Πρόγ NATURA)

ΠΡΟΫΠΟΛΟΓΙΣΜΟΣ 2000

ΓΙΑ ΤΟ ΟΙΚΟΝΟΜΙΚΟ ΕΤΟΣ 1999		ΓΙΑ ΤΟ ΟΙΚΟΝΟΜΙΚΟ ΕΤΟΣ 2000		Αυξομειώσεις βάσει Αναμορφώσεων
Προϋπολογισθέντα όπως διαμορφώθηκαν μέχρι 31-12-99	Ενταλθέντα μέχρι 31/12/99	Ψηφισθέντα από το Δημοτικό Συμβούλιο	Εγκριθέντα από τη Νομαρχία	
		30 000 000		
1 000 000		2 000 000		
		2 000 000		
6 500 000		6 000 000		
2 000 000	141 600	7 000 000		
3 000 000		3 000 000		
650 000		650 000		
		10 000 000		
5 500 000	3 359 502	5 500 000		
		15 000 000		
		8 000 000		
		5 000 000		
		3 000 000		
		2 000 000		
		2 000 000		
		2 000 000		
		20 000 000		
		14 000 000		
		14 000 000		
		35 000 000		
		30 000 000		
		30 000 000		
		20 000 000		
		10 000 000		
		25 000 000		
		4 000 000		

ΚΩΔΙΚΟΣ ΑΡΙΘΜΟΣ	ΕΞΟΔΟ ΤΙΤΛΟΣ	ΓΙΑ ΤΟ ΟΙΚΟΝΟΜΙΚΟ ΕΤΟΣ 1999		ΓΙΑ ΤΟ ΟΙΚΟΝΟΜΙΚΟ ΕΤΟΣ 2000		Αυξομειώσεις βάσει Αναμορφώσεων
		Προϋπολογισθέντα όπως διαμορφώθηκαν μέχρι 31-12-99	Ενταλθέντα μέχρι 31/12/99	Ψηφισθέντα από το Δημοτικό Συμβούλιο	Εγκριθέντα από τη Νομαρχία	
151 9 7 10	Προώθηση βιολογικής καλλιέργειας καστανιάς, μανιταριών, μηλιάς κλπ (Πρόγ NATURA)			18 000 000		
151 9 8	Τοποθέτηση φωτεινών σηματοδοτών			10 000 000		
151 9 10-1	Έργα εφαρμογής σχεδίου πόλης στη δυτική γειτονιά (Διανοίξεις οδών - τεχνικά έργα κλπ)	10 000 000	7 994 500	5 000 000		
151 9 10-4	Έργα εφαρμογής σχεδίου πόλης στη δυτική γειτονιά (Τμήμα Περιφερειακού και δευτερευόντων δρόμων μέχρι της Αρτέμιδος)	90 000 000	85 611 180	21 160 846		
151 9 11	Έργα εφαρμογής σχεδίου πόλης στην ανατολική γειτονιά (Διανοίξεις οδών - τεχνικά έργα κλπ)	3 000 000	1 230 740	5 000 000		
151 9 12	Έργα εφαρμογής & υλοποίησης σχεδίου πόλης στη βόρεια γειτονιά (Διανοίξεις οδών, μικρά τεχνικά έργα κλπ)	17 000 000	13 447 105	5 000 000		
151 9 12 1	Έργα εφαρμογής και υλοποίησης σχεδίου πόλης στη βόρεια γειτονιά (Κατασκευή δρόμων R7, R8, R1, R2B κλπ)	110 000 000	52 057 846	30 000 000		
151 9 13	Έργα εφαρμογής και υλοποίησης σχεδίου πόλης στην Ανατολική Παραλία και συνοικίας Γιαννιτσάνικων (Διανοίξεις - Τεχνικά έργα)	10 000 000		5 000 000		
151 9 14	Διάνοξη και κατασκευή δρόμων στην Ανατολική Παραλία			30 000 000		
151 9 15	Κατασκευή συμπλέγματος δρόμων στις συνοικίες Καλύβια και Πλακωτά			40 000 000		
151 9 16	Κατασκευή δρόμων στη συνοικία Αγ. Άννα και διεύθυνση ομβρίων			30 000 000		
151 9 17	Κατασκευή δρόμου σύνδεσης βορείου Περιφερειακού Δυτ. Γειτονιάς με οδό Αθηνών και δευτερεύοντες δρόμοι			25 000 000		
151 9 18	Κατασκευή συμπλέγματος δρόμων στα Γιαννιτσάνικα			50 000 000		
	ΣΥΝΟΛΟ Κ.Α. 151	618.750.263	326.162.874	1.229.994.813	0	0
152	Μηχανικός και λοιπός κεφαλαιακός εξοπλισμός					
152 1	Προμήθεια μεταφορικών μέσων					
152 2	Προμήθεια λοιπών μηχανημάτων					
152 9	Προμήθεια λοιπού κεφαλαιακού εξοπλισμού					
	ΣΥΝΟΛΟ Κ.Α. 152	0	0	0	0	0

ΚΩΔΙΚΟΣ ΑΡΙΘΜΟΣ	ΕΞΟΔΟ ΤΙΤΛΟΣ	ΓΙΑ ΤΟ ΟΙΚΟΝΟΜΙΚΟ ΕΤΟΣ 1999		ΓΙΑ ΤΟ ΟΙΚΟΝΟΜΙΚΟ ΕΤΟΣ 2000		Αυξημένες βάσει Αναμορφώσεων
		Προϋπολογισθέντα όπως διαμορφώθηκαν μέχρι 31-12-99	Ενταλθέντα μέχρι 31/12/99	Ψηφισθέντα από το Δημοτικό Συμβούλιο	Εγκριθέντα από τη Νομαρχία	
153	Μελέτες και έρευνες					
153 1	Μελέτες και έρευνες για την κατασκευή, επέκταση ή συμπλήρωση κτιρίων					
153 9	Μελέτες και έρευνες για την κατασκευή, επέκταση ή συμπλήρωση λοιπών πλην κτιρίων έργων					
	ΣΥΝΟΛΟ Κ.Α. 153	0	0	0	0	0
	ΓΕΝΙΚΟ ΣΥΝΟΛΟ Κ.Α. 15	618.750.263	325.162.874	1.229.994.813	0	0
16	ΛΟΙΠΕΣ ΔΑΠΑΝΕΣ ΥΠΗΡΕΣΙΑΣ ΟΔΟΠΟΪΑΣ					
161	Λοιπές δαπάνες υπηρεσίας οδοποιίας					
161 1	Απαλλοτριώσεις ακινήτων					
161 2	Αγορά ακινήτων					
161 9	Λοιπές δαπάνες που δεν μπορούν να ενταχθούν σε κάποια από τις πιο πάνω τάξεις					
	ΣΥΝΟΛΟ Κ.Α. 161	0	0	0	0	0
	ΓΕΝΙΚΟ ΣΥΝΟΛΟ Κ.Α. 16	0	0	0	0	0
	ΓΕΝΙΚΟ ΣΥΝΟΛΟ ΔΑΠΑΝΩΝ ΥΠΗΡΕΣΙΑΣ ΟΔΟΠΟΪΑΣ (Κ.Α. 11+12+13+14+15+16)	664.538.563	357.635.815	1.266.794.813	0	0
75	ΛΟΙΠΕΣ ΥΠΗΡΕΣΙΕΣ					
11	ΑΠΟΔΟΧΕΣ ΠΡΟΣΩΠΙΚΟΥ					
111	Αποδοχές τακτικών υπαλλήλων (μονίμων - μετακλητών)					
111 1	Αποδοχές τακτικών υπαλλήλων (περιλαμβάνονται βασικός μισθός, δώρα εορτιών καθώς και τα γενικά και ειδικά τακτικά επιδόματα)					
112	Αποδοχές εκτάκτων υπαλλήλων (εκτάκτων, με σύμβαση, ημερομισθίων, ωρομισθίων κλπ) Αντιμισθία εργατοτεχνικού προσωπικού	80.000.000	75.491.649	83.000.000		
112 1	Αποδοχές εκτάκτων υπαλλήλων (περιλαμβάνονται βασικός μισθός, δώρα εορτιών καθώς και τα γενικά και ειδικά τακτικά επιδόματα)					
112 2	Αντιμισθία εργατοτεχνικού προσωπικού (περιλαμβάνονται τα πάσης φύσης επιδόματα και παροχές κλπ)					
	ΣΥΝΟΛΟ Κ.Α. 112	80.000.000	75.491.649	83.000.000	0	0

ΚΩΔΙΚΟΣ ΑΡΙΘΜΟΣ	Ε Ξ Ο Δ Ο Τ Ι Τ Λ Ο Σ	ΓΙΑ ΤΟ ΟΙΚΟΝΟΜΙΚΟ ΕΤΟΣ 1999		ΓΙΑ ΤΟ ΟΙΚΟΝΟΜΙΚΟ ΕΤΟΣ 2000		Αυξομειώσεις βάσει Αναμορφώσεων
		Προϋπολογισθέντα όπως διαμορφώθηκαν μέχρι 31-12-99	Ενταλθέντα μέχρι 31/12/99	Ψηφισθέντα από το Δημοτικό Συμβούλιο	Εγκριθέντα από τη Νομαρχία	
113	Πρόσθετες παροχές τακτικού και εκτάκτου προσωπικού					
113 1	Αποζημίωση για υπερωριακή εργασία					
113 2	Αποζημίωση για έξοδα κίνησης					
113 9	Λοιπές πρόσθετες παροχές					
	ΣΥΝΟΛΟ Κ.Α. 113	0	0	0	0	0
	ΓΕΝΙΚΟ ΣΥΝΟΛΟ Κ.Α. 11	80.000.000	76.491.849	83.000.000	0	0
12	ΜΙΣΘΩΜΑΤΑ-ΥΔΡΕΥΣΗ-ΦΩΤΙΣΜΟΣ-ΚΑΘΑΡΙΟΤΗΤΑ-ΜΕΤΑΦΟΡΕΣ					
121	Μισθώματα					
121.3	Μισθώματα μηχανικού και λοιπού εξοπλισμού					
121 9	Λοιπά μισθώματα					
	ΣΥΝΟΛΟ Κ.Α. 121	0	0	0	0	0
122	Υδρευση - Φωτισμός - Καθαριότητα					
122 9	Δαπάνες γενικά για ύδρευση, φωτισμό και καθαριότητα					
	ΣΥΝΟΛΟ Κ.Α. 122	0	0	0	0	0
123	Μεταφορές					
123 9	Μεταφορές γενικά					
	ΣΥΝΟΛΟ Κ.Α. 123	0	0	0	0	0
	ΓΕΝΙΚΟ ΣΥΝΟΛΟ 12	0	0	0	0	0
13	ΣΥΝΤΗΡΗΣΗ ΚΑΙ ΕΠΙΣΚΕΥΗ ΑΓΑΘΩΝ ΔΙΑΡΚΟΥΣ ΦΥΣΗΣ					
131	Συντήρηση και επισκευή μόνιμων εγκαταστάσεων					

ΚΩΔΙΚΟΣ ΑΡΙΘΜΟΣ	ΕΞΟΔΟ ΤΙΤΛΟΣ	ΓΙΑ ΤΟ ΟΙΚΟΝΟΜΙΚΟ ΕΤΟΣ 1999		ΓΙΑ ΤΟ ΟΙΚΟΝΟΜΙΚΟ ΕΤΟΣ 2000		Αυξομειώσεις βάσει Αναμορφώσεων
		Προϋπολογισθέντα όπως διαμορφώθηκαν μέχρι 31-12-99	Ενταλθέντα μέχρι 31/12/99	Ψηφισθέντα από το Δημοτικό Συμβούλιο	Εγκριθέντα από τη Νομαρχία	
131.1	Συντήρηση και επισκευή κτιρίων					
131.1.2	Επισκευή και συντήρηση σχολικών κτιρίων και περιβάλλοντα χώρου	121.900.000	84.200.781	100.000.000		
131.1.3	Κατασκευή περιφράξεων Νηπαγωγείων	5.000.000	33.888	5.000.000		
131.1.6	Συνδέσεις σχολείων με δίκτυο αποχέτευσης ΔΕΥΑΚ	4.650.000		4.650.000		
131.1.6	Χρωματισμοί σχολικών αιθουσών	11.000.000	5.399.452	10.000.000		
131.1.9	Ολοκλήρωση μόνωσης Πολυκλαδικού Λυκείου	25.000.000		25.000.000		
131.1.12	Συντήρηση μονώσεων - στεγανώσεων σχολείων	8.000.000		20.000.000		
131.1.13	Επισκευή ηλεκτρικής εγκατάστασης πινάκων Ε.Π.Λ.	7.000.000		4.000.000		
131.1.15	Κατασκευή 14ου Δημοτικού Σχολείου (Οικοδομικές εργασίες και Η/Μ εγκαταστάσεις)	150.000.000	110.464.740	200.000.000		
131.1.16	Κατασκευή 2ου Παιδικού Σταθμού	150.000.000	590.000	180.000.000		
131.1.17	Τοποθέτηση οροφής στο 18ο Δημοτικό Σχολείο			10.000.000		
	ΣΥΝΟΛΟ Κ.Α. 131	482.550.000	200.688.839	558.650.000	0	0
	ΓΕΝΙΚΟ ΣΥΝΟΛΟ Κ.Α. 13	482.550.000	200.688.839	558.650.000	0	0
14	ΔΑΠΑΝΕΣ ΠΡΟΜΗΘΕΙΑΣ ΚΑΤΑΝΑΛΩΤΙΚΩΝ ΑΓΑΘΩΝ					
143	Είδη υγιεινής και καθαριότητας					
143.5	Προμήθεια ειδών καθαριότητας και ευπρεπισμού	12.000.000	8.481.043	6.750.000		
	ΣΥΝΟΛΟ Κ.Α. 143	12.000.000	8.481.043	6.750.000	0	0
	ΓΕΝΙΚΟ ΣΥΝΟΛΟ Κ.Α. 14	12.000.000	8.481.043	6.750.000	0	0
15	ΕΠΕΝΔΥΣΕΙΣ					
161	Κατασκευή έργων					
161.1	Δαπάνες κατασκευής, επέκτασης και συμπλήρωσης κτιρίων					

ΔΗΜΟΣ ΚΑΛΑΜΑΤΑΣ

ΚΩΔΙΚΟΣ ΑΡΙΘΜΟΣ	ΕΞΟΔΟ ΤΙΤΛΟΣ
151 1 1	Συντήρηση και βελτίωση αθλητικών χώρων διευρυμένου Δήμου Καλαμάτας
151 1 1-1	Εργα υποδομής σε γήπεδα ποδοσφαίρου
151 1 1-2	Εργα υποδομής αθλητικού κέντρου ΚΟΡΔΙΑ
151 1 1-3	Εργασίες στα γήπεδο Γιαννιτσανικών
151 1 1-4	Κατασκευή αθλητικού κέντρου Δυτικής πύλης
151 1 1-5	Κατασκευή αθλητικού κέντρου Δυτικής παραλίας
151 1 1-6	Εργα υποδομής στο Σκοπευτήριο Καλαμάτας
151 1 2	Εργα βελτίωσης εγκαταστάσεων Εθνικού Σταδίου
151 1 4	Δαπάνες λειτουργίας & συντήρησης ΤΕΝΤΑΣ
151 1 5	Κατασκευή Πάρκου Κυκλοφοριακής Αγωγής
151 1 6	Απασφάλιση κτιρίου πρώην Διοικητηρίου Στρίπτεδου για τη στέγαση του υπό ίδρυση Πανεπιστημίου
151 1 7	Διαμόρφωση και εξοπλισμός πλατείας Φραγκόλιμνας
151 1 8	Ανάπλαση παιδοτόπου Αγ. Σίβερη (12ο Δημ. Σχολείο)
151 1 8	Ανάπλαση παιδοτόπου Παραλίας
151 1 12	Ανακατασκευή κτιρίου "ΚΟΡΦΙΩΤΑΚΗ"
151 1 13	Επισκευή Δημοτικού κτιρίου Θουκυρίδου για τη στέγαση του Κέντρου Περιβαλλοντικής Εκπαίδευσης
151 1 13 1	Προμήθεια εξοπλισμού για το Κέντρο Περιβαλλοντικής Εκπαίδευσης
151 1 14	Ολοκλήρωση επισκευής διατηρητέου κτιρίου "πρώην Γυμνασίου Παραλίας"
151 1 15	Επισκευή κτιρίου "ΚΛΕΙΔΩΝΑ - ΦΙΤΣΑΛΟΥ"
151 1 17	Εργασίες στερέωσης διατηρητέου κτιρίου πρώην "Κατσουλέα"
151 1 18	Επισκευή κτιρίου "ΒΟΓΟΠΟΥΛΟΥ - ΠΛΕΜΜΑΤΙΑ"
151 1 22	Επισκευή και διαρύθμιση διατηρητέου κτιρίου "ΑΧΙΛΛΕΙΟΝ"
151 1 25	Συντήρηση Δημοτικού Πνευματικού Κέντρου
151 1 26	Κατασκευή Μεγάρου Χορού Καλαμάτας
151 1 34	Κατασκευή κτιρίου φοιτητικής εστίας
151 1 35	Συντήρηση και επισκευή ΔΗ ΠΕ ΘΕ Καλαμάτας

ΓΙΑ ΤΟ ΟΙΚΟΝΟΜΙΚΟ ΕΤΟΣ 1999		ΓΙΑ ΤΟ ΟΙΚΟΝΟΜΙΚΟ ΕΤΟΣ 2000		Αυξομειώσεις βάσει Αναμορφώσεων
Προϋπολογισθέντα όπως διαμορφώθηκαν μέχρι 31-12-99	Ενταλθέντα μέχρι 31/12/99	Ψηφισθέντα από το Δημοτικό Συμβούλιο	Εγκριθέντα από τη Νομαρχία	
20 000 000	15 184 651	25 000 000		
14 000 000		14 000 000		
16 000 000	81 420	16 000 000		
32 000 000		32 000 000		
23 000 000		23 000 000		
95 000 000		95 000 000		
55 000 000		55 000 000		
46 000 000	9 102 972	46 000 000		
25 000 000	22 845 067	25 000 000		
		25 000 000		
		70 000 000		
20 000 000		60 000 000		
14 502 491	11 663 038	5 000 000		
40 000 000		40 000 000		
126 409 607	16 924 797	112 733 902		
50 500 000	35 154 384	9 500 000		
33 000 000	22 774 240	19 388 688		
50 000 000		40 000 000		
70 332 000	24 687 394	19 532 689		
15 000 000		30 000 000		
110 100 000	12.143 727	42 000 000		
125 000 000		50 000 000		
20 000 000	6 874 383	10 000 000		
1 000 000		200 000 000		
395 000 000	199 940 000	300 000 000		
4 000 000	2 473 272	3 000 000		

ΚΩΔΙΚΟΣ ΑΡΙΘΜΟΣ	ΕΞΟΔΟ ΤΙΤΛΟΣ	ΓΙΑ ΤΟ ΟΙΚΟΝΟΜΙΚΟ ΕΤΟΣ 1999		ΓΙΑ ΤΟ ΟΙΚΟΝΟΜΙΚΟ ΕΤΟΣ 2000		Αυξομειώσεις βάσει Αναμορφώσεων
		Προϋπολογισθέντα όπως διαμορφώθηκαν μέχρι 31-12-99	Ενταλθέντα μέχρι 31/12/99	Ψηφισθέντα από το Δημοτικό Συμβούλιο	Εγκριθέντα από τη Νομαρχία	
151 1 38	Κατασκευή κτιρίου Γ. ΚΑΠΗ	50 000 000		50 000 000		
	ΣΥΝΟΛΟ Κ.Α. 151.1	1.452.844.098	379.849.345	1.417.155.277	0	0
151.9	Δαπάνες κατασκευής, επέκτασης και συμπλήρωσης λοιπών πλην κτιρίων έργων					
151 9 1	Δαπάνες κτηματογράφησης, τοπογραφικών εργασιών και προώθησης μελετών επέκτασης σχεδίου Καλαμάτας και Δημοτικών Διαμερισμάτων	10 000 000	5 492 110	10 000 000		
151 9 2	Απαλλοτριώσεις - Ρυμοτομήσεις - Διανοίξεις δρόμων αγορά και χώρων κλπ			300 000 000		
151 9 3	Υποστήριξη και συντήρηση Η/Υ σχεδίου πόλης	1 500 000		2 000 000		
151 9 4	Προμήθεια λογισμικού (Software) για τις ανάγκες του Γραφ. Σχεδίου πόλης	2 000 000		2 000 000		
151 9 5	Προμήθεια κλιματιστικών μηχανημάτων γραφείου Σχ. πόλεως και συνεργείων			2 500 000		
151 9 6	Πολεοδομικές εργασίες στο κέντρο της πόλης	150 000 000		300 000 000		
151 9 7	Πολεοδομικές εργασίες Ανατολικά και Δυτικά παραλιακής ζώνης			300 000 000		
151 9 8	Προμήθεια τροχαίου υλικού	300 000 000		300 000 000		
151 9 9	Επισκευή και συντήρηση εγκαταστάσεων Πάρκου ΟΣΕ	7 000 000	1 504 259	4 000 000		
151 9 10	Συμπληρωματικές εργασίες, περιφραξής Ανατολικού Κέντρου Καλαμάτας	15 000 000	1 847 020	20 000 000		
151 9 11	Κατασκευή και τοποθέτηση καθιστικών σε διάφορα σημεία της πόλης	2 000 000	1 992 447	2 000 000		
151 9 13	Δαπάνες ανθεστηρίων (υλικά - εργατοτεχνικό προσωπικό - διαμορφώσεις χώρων κλπ)	2 000 000	1 092 759	2 000 000		
151 9 14	Εκτέλεση έργων κοινωνικής υποδομής για άτομα με ειδικές ανάγκες	1 000 000		1 000 000		
151 9 15	Ανέγερση μνημείου Εθνικής Αντίστασης	4 100 000	4 050 000	4 100 000		
151 9 16	Πρόγραμμα LIFE (επεξεργασία αποβλήτων ελαιουργείων)	72.301.288	28.153.847	57.301.288		
151 9 17	Συντήρηση Κάστρου για κάλυψη αναγκών εκδηλώσεων πολιτιστικού καλοκαιριού	2 500 000	2 023 924	6 000 000		
151 9 18	Κατασκευή περίφραξης προαυλίου "ΖΟΥΜΠΟΥΛΙΟΥ"			1 000 000		
151 9 19	Διαμόρφωση χώρου υποδοχής μνημείου Εθνικής Αντίστασης	7 000 000	5 193 777	4 000 000		
151 9 20	Ανάπλαση χώρου από αναψυκτήριο έως γέφυρα 23ης Μαρτίου			8 000 000		
151 9 21	Περίφραξη και εγκατάσταση μηχανημάτων λειτουργίας Δημοτικού Πάρκιν			10 000 000		
	ΠΑΡΕΜΒΑΣΕΙΣ ΣΤΙΣ ΠΥΡΟΠΗΚΤΕΣ ΠΕΡΙΟΧΕΣ					

ΚΩΔΙΚΟΣ ΑΡΙΘΜΟΣ	ΕΞΟΔΟ ΤΙΤΛΟΣ	ΓΙΑ ΤΟ ΟΙΚΟΝΟΜΙΚΟ ΕΤΟΣ 1999		ΓΙΑ ΤΟ ΟΙΚΟΝΟΜΙΚΟ ΕΤΟΣ 2000		Αυξομειώσεις βάσει Αναμορφώσεων
		Προϋπολογισθέντα όπως διαμορφώθηκαν μέχρι 31-12-99	Ενταλθέντα μέχρι 31/12/99	Ψηφισθέντα από το Δημοτικό Συμβούλιο	Εγκριθέντα από τη Νομαρχία	
151 9 22	Προμήθεια και εγκατάσταση συστήματος ασύρματης επικοινωνίας			1 333 200		
151 9 23	Προμήθεια και εγκατάσταση Τηλεφωνικού Κέντρου			500 000		
151 9 24	Προμήθεια αλυσσπριόνων			500 000		
151 9 25	Εργα αντιμετώπισης εκτάκτων αναγκών			35 000 000		
	ΣΥΝΟΛΟ Κ.Α. 151.9	576.401.288	49.350.143	1.373.234.488		0
	ΣΥΝΟΛΟ Κ.Α. 151	2.029.245.386	429.199.488	2.790.389.765		0
153	ΜΕΛΕΤΕΣ - ΕΡΕΥΝΕΣ					
153.1	Μελέτες και έρευνες για την κατασκευή, επέκταση ή συμπλήρωση κτιρίων					
153 9	Μελέτες και έρευνες για την κατασκευή, επέκταση ή συμπλήρωση λοιπών πλην κτιρίων έργων					
153 9 2	Αμοιβή μελέτης ανάπλασης Ιστορικού Κέντρου Καλαμάτας (B & Γ φάση)	12 000 000		12 000 000		
153 9 3	Μελέτη επισκευής διατηρητέου κτιρίου "ΑΧΙΛΛΕΙΟΝ"			17 000 000		
153 9 4	Αμοιβή σύνταξης λειτουργικής τεχνικοοικονομικής μελέτης κατασκευής υπογείου γκαράζ αυτίτων και χώρου καταφυγής σε περίπτωση φυσικών καταστροφών			5 000 000		
153 9 5	Μελέτη οδοποιίας και διευθέτησης ομβρίων τμήματος περιφερειακού δρόμου από Νέδοντα μέχρι ΕΒν οδό Καλαμάτας - Σπάρτης			18 000 000		
153 9 6	Μελέτη οδοποιίας και αποχέτευσης ομβρίων τμήματος οδού Βασ Γεωργίου από σχολικό συγκρότημα συντάγματος μέχρι Λακωνικής			15 000 000		
153 9 7	Μελέτη οδοποιίας και αποχέτευσης ομβρίων συμπλέγματος δρόμων στα Γιαννισάδικα			12 000 000		
153 9 8	Αμοιβή μελέτης ανάπλασης παραλιακής ζώνης Καλαμάτας	47 107 820		47 107 820		
153 9 9	Αμοιβή μελέτης για τη λειτουργική μελέτη ανάπτυξης TRAM κατά μήκος του γραμμικού άξονα κεντρικών λειτουργιών της Καλαμάτας και αναδιάρθρωση αστικών συγκοινωνιών	17 257 277	4 817 718	17 257 277		
153 9 10	Αμοιβή μελέτης ανάπλασης κεντρικής ζώνης Καλαμάτας	36 949 200	10 440 840	41 949 200		
153 9 12	Αμοιβή σύνταξης μελέτης διατηρητέου κτιρίου ΚΟΡΦΙΩΤΑΚΗ	9 100 000	5 572 238	4 000 000		
153 9 17	Στατική μελέτη επισκευής - ενίσχυσης διατηρητέου κτιρίου "ΚΑΤΣΟΥΛΕΑ"			5 000 000		
153 9 19	Αμοιβή μελέτης αναθεώρησης - επέκτασης Γ Π Σ διευρυμένου Δήμου Καλαμάτας			20 000 000		
153 9 20	Αμοιβή μελέτης τροποποίησης Γενικού Πολεοδομικού Σχεδίου Καλαμάτας	2 000 000		2 000 000		

ΚΩΔΙΚΟΣ ΑΡΙΘΜΟΣ	ΕΞΟΔΟ ΤΙΤΛΟΣ	ΓΙΑ ΤΟ ΟΙΚΟΝΟΜΙΚΟ ΕΤΟΣ 1999		ΓΙΑ ΤΟ ΟΙΚΟΝΟΜΙΚΟ ΕΤΟΣ 2000		Αυξομειώσεις βάσει Αναμορφώσεων
		Προϋπολογισθέντα όπως διαμορφώθηκαν μέχρι 31-12-99	Ενταλθέντα μέχρι 31/12/99	Ψηφισθέντα από το Δημοτικό Συμβούλιο	Εγκριθέντα από τη Νομαρχία	
153 9 21	Αμοιβή μελέτης "Πολεοδομική Μελέτη επέκτασης σχεδίου (Π.Μ.Ε.) στην περιοχή Κηπούπολη Καλαμάτας"	3 000 000		3 000 000		
153 9 22	Αμοιβή μελέτης "Ολοκλήρωση πράξεων εφαρμογής Δήμου Καλαμάτας"	15 000 000	7 221 065	30 000 000		
153 9 23	Αμοιβή σύνταξης υψομετρικής μελέτης (αστικής οδοποιίας και οδικής υποδομής περιοχών επέκτασης σχεδίου πόλης)	5 000 000		5 000 000		
153 9 24	Μελέτη για την αντιμετώπιση προβλημάτων ύδρευσης της ευρύτερης περιοχής του Δήμου			150 000 000		
153 9 30	Μελέτη διαμόρφωσης τμήματος Νέου Νεκροταφείου			5 000 000		
153 9 31	Μελέτη κατασκευής 19ου Νηπιαγωγείου			4 000 000		
153 9 32	Μελέτη κατασκευής 24ου Νηπιαγωγείου			4 000 000		
153 9 33	Οικονομοτεχνική μελέτη βιωσιμότητας για τη λειτουργία σιδηροδρομικής γραμμής ΟΣΕ "Καλαμάτας - Μεσσήνης"			5 000 000		
153 9 34	Οικονομοτεχνική μελέτη βιωσιμότητας για τη λειτουργία σιδηροδρομικής γραμμής ΟΣΕ "Καλαμάτας - Κυπαρισσίας"			10 000 000		
	ΣΥΝΟΛΟ Κ.Α. 153	147.414.297	28.051.659	432.314.297		0
	ΓΕΝΙΚΟ ΣΥΝΟΛΟ Κ.Α. 15	2.176.659.883	457.251.147	3.222.704.062		0
18	ΛΟΙΠΕΣ ΔΑΠΑΝΕΣ ΛΟΙΠΩΝ ΥΠΗΡΕΣΙΩΝ					
181	Λοιπές δαπάνες λοιπών υπηρεσιών					
181 2	Ανέγερση σχολικού κτιρίου κληροδοτήματος Σιάθη	12 000 000		12 000 000		
181 3	Διαμόρφωση πλατείας "ΚΑΝΝΑ"	6 000 000		6 000 000		
181 4	Δαπάνες προστασίας επικινδύνων σεισμοπλήκτων κτιρίων	5 000 000	293 230	5 000 000		
181 9 1 Α	Δαπάνες για εκτέλεση βασικών κοιν/στων πολεοδομικών έργων - Δυτική Συνοικία	20 000 000	8 043 840	20 000 000		
181 9 1 Β	Δαπάνες για την εκτέλεση βασικών κοινοχρήστων πολεοδομικών έργων - Βόρεια - Κεντρική Συνοικία	40 000 000	27 328 050	40 000 000		
181 9 1 Γ	Δαπάνες για την εκτέλεση βασικών κοινοχρήστων πολεοδομικών έργων - Ανατολική Παραλία	30 000 000	6 308 038	30 000 000		
181 9 1 Δ	Δαπάνες για την εκτέλεση βασικών κοινοχρήστων πολεοδομικών έργων - Γιαννιτσάνικα	2 500 000		10 000 000		
181 9 1 Ε	Δαπάνες για την εκτέλεση βασικών κοινοχρήστων πολεοδομικών έργων - Ανατολική Συνοικία	2 500 000		10 000 000		
181 9 1 ΣΤ	Δαπάνες για την εκτέλεση βασικών κοινοχρήστων Πολεοδομικών έργων - Παναγίτσα			5 000 000		

ΚΩΔΙΚΟΣ ΑΡΙΘΜΟΣ	Ε Ξ Ο Δ Ο Τ Ι Τ Λ Ο Σ	ΓΙΑ ΤΟ ΟΙΚΟΝΟΜΙΚΟ ΕΤΟΣ 1999		ΓΙΑ ΤΟ ΟΙΚΟΝΟΜΙΚΟ ΕΤΟΣ 2000		Αυξομειώσεις βάσει Αναμορφώσεων
		Προϋπολογισθέντα όπως διαμορφώθηκαν μέχρι 31-12-99	Ενταλθέντα μέχρι 31/12/99	Ψηφισθέντα από το Δημοτικό Συμβούλιο	Εγκριθέντα από τη Νομαρχία	
161 9 1 Z	Δαπάνες για την εκτέλεση βασικών κοινοχρήστων Πολεοδομικών έργων - Ακοβίτικα			5 000 000		
161 9 2 A	Απαλλοτριώσεις για τη δημιουργία χώρων κοινοχρήστων και κοινοφελών χρήσεων - Δυτική Συνοικία	10 000 000	6 423 000	25 000 000		
161 9 2 B	Απαλλοτριώσεις για τη δημιουργία χώρων κοινοχρήστων και κοινοφελών χρήσεων - Βόρεια - Κεντρική Συνοικία	5 000 000	2 734 600	40 000 000		
161 9 2 Γ	Απαλλοτριώσεις για τη δημιουργία χώρων κοινοχρήστων και κοινοφελών χρήσεων - Ανατολική Παραλία	10 000 000	4 405 800	25 000 000		
161 9 2 Δ	Απαλλοτριώσεις για τη δημιουργία χώρων κοινοχρήστων και κοινοφελών χρήσεων - Γιαννιτσάνικα	2 500 000		10 000 000		
161 9 2 E	Απαλλοτριώσεις για τη δημιουργία χώρων κοινοχρήστων και κοινοφελών χρήσεων - Ανατολική Συνοικία	2 500 000		10 000 000		
161 9 2 ΣΤ	Απαλλοτριώσεις για τη δημιουργία χώρων κοινοχρήστων και κοινοφελών χρήσεων - Παναγίτσα			5 000 000		
161 9 2 Ζ	Απαλλοτριώσεις για τη δημιουργία χώρων κοινοχρήστων και κοινοφελών χρήσεων - Ακοβίτικα			5 000 000		
	ΑΠΟΔΟΣΗ ΠΟΣΩΝ ΣΕ ΤΡΙΤΟΥΣ					
161 10	Διαπλάτωση κοίτης Νέδοντα στη θέση ΚΤΕΛ	22 000 000		22 000 000		
161 11	Απόδοση ποσού στη ΔΕΥΑ για αποπληρωμή υποχρεώσεων κατασκευής δικτύου ομβρίων στη Δυτική Γειτονιά	200 000 000		200 000 000		
161 13	Απόδοση ποσού για αγορά οχήματος κινητής βιβλιοθήκης από την ΤΕΔΚ Μεσσηνίας			2 500 000		
161 14	Αποπληρωμή υποχρεώσεων μελέτης Φοιτητικής Εστίας	5 113 317		5 113 317		
	ΣΥΝΟΛΟ Κ.Α. 161	375.113.317	55.538.558	492.613.317		0
	ΓΕΝΙΚΟ ΣΥΝΟΛΟ Κ.Α. 16	375.113.317	55.538.558	492.613.317		0
	ΓΕΝΙΚΟ ΣΥΝΟΛΟ ΔΑΠΑΝΩΝ ΛΟΙΠΩΝ ΥΠΗΡΕΣΙΩΝ (Κ.Α. 11+12+13+14+16)	3.126.323.000	797.449.236	4.363.717.379		0

ΚΩΔΙΚΟΣ ΑΡΙΘΜΟΣ	ΕΞΟΔΟ ΤΙΤΛΟΣ	ΓΙΑ ΤΟ ΟΙΚΟΝΟΜΙΚΟ ΕΤΟΣ 1999		ΓΙΑ ΤΟ ΟΙΚΟΝΟΜΙΚΟ ΕΤΟΣ 2000		Αυξομειώσεις βάσει Αναμορφώσεων
		Προϋπολογισθέντα όπως διαμορφώθηκαν μέχρι 31-12-99	Ενταλθέντα μέχρι 31/12/99	Ψηφισθέντα από το Δημοτικό Συμβούλιο	Εγκριθέντα από τη Νομαρχία	
	ΜΕΡΟΣ ΙΙΙ					
2	ΠΛΗΡΩΜΕΣ ΓΙΑ ΜΕΤΑΒΙΒΑΣΕΙΣ ΕΙΣΟΔΗΜΑΤΩΝ ΣΕ ΤΡΙΤΟΥΣ					
21	ΥΠΟΧΡΕΩΤΙΚΕΣ - ΠΡΟΑΙΡΕΤΙΚΕΣ					
211	Υποχρεωτικές					
211 1	Εισφορά υπέρ Συνδέσμων Δήμων και Κοινοτήτων	28 100 788	21 400 000	30 803 892		
211 2	Επιχορήγηση Α' και Β' ΚΑΠΗ	57 000 000	57 000 000	60 000 000		
211 4	Επιχορήγηση Δημοτικού Πνευματικού Κέντρου	15 000 000	15 000 000	15 000 000		
211 6	Επιχορήγηση σχολικών επιτροπών	247 660 000	209 709 720	240 000 000		
211 7	Επιχορήγηση ΔΗ ΠΕ ΘΕ Κ	134 700 000	134 700 000	70 000 000		
211 8	Επιχορήγηση Δ Ε Π Α Κ.	252 702 212	217 088 352	250 000 000		
211 8Α	Επιχορήγηση Δ Ε Π Α Κ για δαπάνες του Φεστιβάλ Ντοκιμαντέρ	23 000 000	23 000 000	15 000 000		
211 9	Εισφορά για την εξασφάλιση μέσω προστασία αμάχου πληθυσμού					
211 10	Επιχορήγηση Οργανισμού Αθλητισμού και Νεολαίας	62 000 000	61 891 000	50 000 000		
211 11	Επιχορήγηση Δημοτικού Κοινωνικού Φορέα	15 000 000	10 000 000	15 000 000		
211 12	Απόδοση ποσοστού 15% Τ Α Π στο Τ Π & Δανείων	16 000 000	15 139 119	16 000 000		
	ΣΥΝΟΛΟ Κ.Α. 211	851.163.000	764.928.191	761.803.892	0	0
212	Προαιρετικές					
212 1	Εισφορά στο Ελληνικό Δίκτυο Υγιών Πόλεων	200 000		200 000		
212 2	Επιχορήγησης Κ Ε Π Ε Ψ Ο.	3 000 000	3 000 000	3 000 000		
212 3	Λοιπές προαιρετικές δαπάνες	3 000 000	2 957 000	3 000 000		
212 5	Επιχορήγηση Ν Π Δ Δ και Αθλητικών-Πολιτιστικών συλλόγων	45 200 000	14 200 000	45 000 000		
212 6	Εισφορά στο Ενεργειακό Κέντρο Περιφέρειας Πελοποννήσου	3 500 000	1 000 000	3 500 000		
212 7	Επιχορήγηση Φιλαρμονικής	60 000 000	60 000 000	60 000 000		
212 8	Επιχορήγηση Δ Ε Τ Α Κ για το πρόγραμμα "ΒΟΗΘΕΙΑ ΣΤΟ ΣΠΙΤΙ"	11 988 000	11 988 000	11 988 000		
	ΣΥΝΟΛΟ Κ.Α. 212	126.888.000	93.145.000	126.688.000	0	0

ΚΩΔΙΚΟΣ ΑΡΙΘΜΟΣ	ΕΞΟΔΟ ΤΙΤΛΟΣ	ΓΙΑ ΤΟ ΟΙΚΟΝΟΜΙΚΟ ΕΤΟΣ 1999		ΓΙΑ ΤΟ ΟΙΚΟΝΟΜΙΚΟ ΕΤΟΣ 2000		Αυξομειώσεις βάσει Αναμορφώσεων
		Προϋπολογισθέντα όπως διαμορφώθηκαν μέχρι 31-12-99	Ενταλθέντα μέχρι 31/12/99	Ψηφισθέντα από το Δημοτικό Συμβούλιο	Εγκριθέντα από τη Νομαρχία	
	ΓΕΝΙΚΟ ΣΥΝΟΛΟ Κ.Α. 21	978.051.000	858.073.191	888.491.882	0	0
3	ΠΛΗΡΩΜΕΣ ΓΙΑ ΕΞΥΠΗΡΕΤΗΣΗ ΔΗΜΟΣΙΑΣ ΠΙΣΤΗΣ					
31	ΤΟΚΟΙ - ΧΡΕΩΛΥΣΙΑ					
311	Τόκοι χρεών					
311 1	Τοκοχρεωλύσια δανείων εσωτερικού (Τ Π Δ & Τραπεζών)	511.000.000	424.445.781	544.938.260		
311 2	Τόκοι δανείων εξωτερικού					
311 9	Τόκοι από λοιπά χρέη					
	ΣΥΝΟΛΟ Κ.Α. 311	511.000.000	424.445.781	544.938.260	0	0
312	Χρεωλύσια					
312 1	Χρεωλύσια δανείων εσωτερικού					
312 2	Χρεωλύσια δανείων εξωτερικού					
312 9	Χρεωλύσια λοιπών χρεών εσωτερικού					
312 9Α	Ασφάλιστρα δανείου ΤΑΣΕ					
	ΣΥΝΟΛΟ Κ.Α. 312	0	0	0	0	0
	ΓΕΝΙΚΟ ΣΥΝΟΛΟ Κ.Α. 31	511.000.000	424.445.781	544.938.260	0	0
4	ΛΟΙΠΕΣ ΔΑΠΑΝΕΣ					
41	ΑΠΟΔΟΣΕΙΣ ΕΙΣΠΡΑΧΘΕΝΤΩΝ ΥΠΕΡ ΤΡΙΤΩΝ ΕΙΣΟΔΩΝ - ΕΠΙΣΤΡΟΦΕΣ ΧΡΗΜΑΤΩΝ - ΠΛΗΡΩΜΕΣ ΠΕΡΑΣΜΕΝΩΝ ΟΙΚΟΝΟΜΙΚΩΝ ΕΤΩΝ - ΠΑΓΙΑ ΠΡΟΚΑΤΑΒΟΛΗ					
411	Αποδόσεις εισπραχθέντων υπέρ τρίτων εσόδων (Σε υπηρεσίες, Ταμεία, Λογαριασμούς φυσικά πρόσωπα κλπ)					
411 1	Απόδοση κρατήσεων 0,50% και 2% υπέρ λογαριασμού τεχνικού εξοπλισμού (άρθρο 68 Ν Δ 3033/1954)					
411 2	Απόδοση κρατήσεων 2% υπέρ λογαριασμού "Κεφάλαια προς ενίσχυση κοινοτήτων για εκτέλεση έργων κοινής ωφέλειας" (άρθρο 67 Ν Δ 3033/1954)					
411 3	Απόδοση εισπράξεων ειδικού τέλους δακτοκτονίας					

ΚΩΔΙΚΟΣ ΑΡΙΘΜΟΣ	Ε Ξ Ο Δ Ο Τ Ι Τ Λ Ο Σ	ΓΙΑ ΤΟ ΟΙΚΟΝΟΜΙΚΟ ΕΤΟΣ 1999		ΓΙΑ ΤΟ ΟΙΚΟΝΟΜΙΚΟ ΕΤΟΣ 2000		Αυξομειώσεις βάσει Αναμορφώσεων
		Προϋπολογισθέντα όπως διαμορφώθηκαν μέχρι 31-12-99	Ενταλθέντα μέχρι 31/12/99	Ψηφισθέντα από το Δημοτικό Συμβούλιο	Εγκριθέντα από τη Νομαρχία	
411 4	Απόδοση εισπρατιομένων με άμεση καταβολή χαρτοσήμου φόρου μισθωτών υπηρεσιών Ο.Γ.Α. κλπ)					
411 5	Αποζημίωση μελών και γραμματέα υπηρεσιακού Συμβουλίου					
411 9	Από άλλες περιπτώσεις					
	ΣΥΝΟΛΟ Κ.Α. 411	0	0	0	0	0
412	Επιστροφές χρημάτων					
412 1	Επιστροφή προκαταβολών στο Δημόσιο					
412 2	Επιστροφή κατατιθεμένων εγγυήσεων					
412 3	Επιστροφή εγγυήσεως και δαπανών συστάσεως εργαλαβίας ή προμήθειας					
412 9	Διάφορες επιστροφές εσόδων	99.000.000	90.865.930	13.000.000		
	ΣΥΝΟΛΟ Κ.Α. 412	99.000.000	90.865.930	13.000.000	0	0
413	Πληρωμές που αφορούν υποχρεώσεις περασμένων οικονομικών ετών					
413 1	Πληρωμές περασμένων οικονομικών ετών και πληρωτέα υπόλοιπα	100.000.000	78.295.390	100.000.000		
	ΣΥΝΟΛΟ Κ.Α. 413	100.000.000	78.295.390	100.000.000	0	0
414	Πάγια Προκαταβολή					
414 1	Πάγια Προκαταβολή	400.000	400.000	400.000		
	ΣΥΝΟΛΟ Κ.Α. 414	400.000	400.000	400.000	0	0
	ΓΕΝΙΚΟ ΣΥΝΟΛΟ Κ.Α. 41	199.400.000	167.561.320	113.400.000	0	0

ΚΩΔΙΚΟΣ ΑΡΙΘΜΟΣ	ΕΞΟΔΟ ΤΙΤΛΟΣ	ΓΙΑ ΤΟ ΟΙΚΟΝΟΜΙΚΟ ΕΤΟΣ 1999		ΓΙΑ ΤΟ ΟΙΚΟΝΟΜΙΚΟ ΕΤΟΣ 2000		Αυξομειώσεις βάσει Αναμορφώσεων
		Προϋπολογισθέντα όπως διαμορφώθηκαν μέχρι 31-12-99	Ενταλθέντα μέχρι 31/12/99	Ψηφισθέντα από το Δημοτικό Συμβούλιο	Εγκριθέντα από τη Νομαρχία	
	ΜΕΡΟΣ IV					
6	ΑΠΟΘΕΜΑΤΙΚΟ					
51	ΠΟΣΟ ΔΙΑΘΕΣΙΜΟ ΠΡΟΣ ΑΝΑΠΛΗΡΩΣΗ ΤΩΝ ΠΙΣΤΩΣΕΩΝ ΟΙ ΟΠΟΙΕΣ ΘΑ ΕΥΡΙΣΚΟΝΤΟ ΣΕ ΑΝΕΠΑΡΚΕΙΑ ΚΑΘΩΣ ΚΑΙ ΓΙΑ ΤΗ ΔΗΜΙΟΥΡΓΙΑ ΝΕΩΝ ΤΕΤΟΙΩΝ ΠΟΥ ΔΕΝ ΠΡΟΒΛΕΠΟΝΤΑΙ ΣΤΟΝ ΠΡΟΫΠΟΛΟΓΙΣΜΟ					
511 1	Αποθεματικό			54 316 285		
	ΑΝΑΚΕΦΑΛΑΙΩΣΗ ΕΞΟΔΩΝ					
	ΜΕΡΟΣ I					
0	ΓΕΝΙΚΑ ΕΞΟΔΑ					
01	ΔΑΠΑΝΕΣ ΕΚΛΕΓΜΕΝΩΝ ΑΡΧΟΝΤΩΝ-ΑΜΟΙΒΕΣ ΕΙΔΙΚΩΝ ΚΑΤΗΓΟΡΙΩΝ ΠΡΟΣΩΠΙΚΟΥ	68 966 500	61 088 610	65 720 000	0	0
02	ΑΜΟΙΒΕΣ ΕΚΤΕΛΟΥΝΤΩΝ ΕΙΔΙΚΕΣ ΥΠΗΡΕΣΙΕΣ	4 971 221	4 231 731	5 000 000	0	0
03	ΣΥΜΜΕΤΟΧΗ ΔΗΜΟΥ ΣΤΗΝ ΚΟΙΝΩΝΙΚΗ ΠΡΟΝΟΙΑ, ΑΣΦΑΛΙΣΗ, ΕΚΠΑΙΔΕΥΣΗ ΚΑΙ ΥΓΕΙΑ ΤΩΝ ΔΗΜΟΤΙΚΩΝ ΥΠΑΛΛΗΛΩΝ, ΤΩΝ ΣΥΝΤΑΞΙΟΥΧΩΝ ΚΑΙ ΤΩΝ ΟΙΚΟΓΕΝΕΙΩΝ ΤΟΥΣ	258 448 867	210 215 773	225 916 164	0	0
04	ΣΥΝΤΑΞΕΙΣ	0	0	0	0	0
05	ΕΞΟΔΑ ΒΕΒΑΙΩΣΗΣ ΚΑΙ ΕΙΣΠΡΑΞΗΣ	32 431 000	29 577 330	36 500 000	0	0
06	ΕΠΙΚΟΙΝΩΝΙΕΣ - ΔΗΜΟΣΙΕΣ ΣΧΕΣΕΙΣ	90 569 787	52 338 327	82 460 200	0	0
07	ΛΟΙΠΕΣ ΔΑΠΑΝΕΣ ΓΕΝΙΚΗΣ ΦΥΣΗΣ	20 000 000	11 810 903	17 000 000	0	0
	ΣΥΝΟΛΟ Κ.Α. 0	475.386.355	369.262.674	432.696.364	0	0
	ΜΕΡΟΣ II					
1	ΕΙΔΙΚΑ ΕΞΟΔΑ ΛΕΙΤΟΥΡΓΙΑΣ ΕΠΙ ΜΕΡΟΥΣ ΥΠΗΡΕΣΙΩΝ					
05	ΥΠΗΡΕΣΙΕΣ ΔΙΟΙΚΗΤΙΚΕΣ - ΟΙΚΟΝΟΜΙΚΕΣ ΚΑΙ ΤΕΧΝΙΚΕΣ	653 879 596	516 543 406	705 550 000	0	0
15	ΥΠΗΡΕΣΙΑ ΚΑΘΑΡΙΟΤΗΤΑΣ - ΚΑΤΑΒΡΕΓΜΑΤΟΣ	919 211 068	871 912 006	1 194 403 440	0	0
30	ΥΠΗΡΕΣΙΑ ΛΟΥΤΡΩΝ ΚΑΙ ΑΦΟΔΕΥΤΗΡΙΩΝ	500 000	0	25 500 000	0	0
40	ΥΠΗΡΕΣΙΑ ΗΛΕΚΤΡΟΦΩΤΙΣΜΟΥ	291 500 000	236 496 040	310 000 000	0	0

ΚΩΔΙΚΟΣ ΑΡΙΘΜΟΣ	ΕΞΟΔΟ ΤΙΤΛΟΣ	ΓΙΑ ΤΟ ΟΙΚΟΝΟΜΙΚΟ ΕΤΟΣ 1999		ΓΙΑ ΤΟ ΟΙΚΟΝΟΜΙΚΟ ΕΤΟΣ 2000		Αυξομειώσεις βάσει Αναμορφώσεων
		Προϋπολογισθέντα όπως διαμορφώθηκαν μέχρι 31-12-99	Ενταλθέντα μέχρι 31/12/99	Ψηφισθέντα από το Δημοτικό Συμβούλιο	Εγκριθέντα από τη Νομαρχία	
45	ΥΠΗΡΕΣΙΑ ΚΗΠΩΝ ΚΑΙ ΔΕΝΔΡΟΣΤΟΙΧΙΩΝ	226.053.087	173.263.140	226.750.000	0	0
50	ΥΠΗΡΕΣΙΑ ΣΦΑΓΕΙΩΝ	0	0	0	0	0
55	ΥΠΗΡΕΣΙΑ ΝΕΚΡΟΤΑΦΕΙΩΝ	12.500.000	8.537.518	61.300.000	0	0
70	ΥΠΗΡΕΣΙΑ ΟΔΟΠΟΙΑΣ	664.538.563	357.835.615	1.266.794.813	0	0
75	ΛΟΙΠΕΣ ΥΠΗΡΕΣΙΕΣ	3.128.323.000	787.449.236	4.363.717.379	0	0
	ΣΥΝΟΛΟ Κ.Α. 1	5.894.505.314	2.962.836.959	8.154.015.832	0	0
	ΜΕΡΟΣ III					
2	ΠΛΗΡΩΜΕΣ ΓΙΑ ΜΕΤΑΒΙΒΑΣΕΙΣ ΕΙΣΟΔΗΜΑΤΩΝ ΣΕ ΤΡΙΤΟΥΣ	878.051.000	858.073.191	888.491.892	0	0
3	ΠΛΗΡΩΜΕΣ ΓΙΑ ΕΞΥΠΗΡΕΤΗΣΗ ΔΗΜΟΣΙΑΣ ΠΙΣΤΗΣ	511.000.000	424.445.781	544.838.280	0	0
4	ΛΟΙΠΕΣ ΔΑΠΑΝΕΣ	199.400.000	167.561.320	113.400.000	0	0
6	ΑΠΟΘΕΜΑΤΙΚΟ	0	0	54.318.285	0	0
	ΓΕΝΙΚΟ ΣΥΝΟΛΟ ΕΞΟΔΩΝ (Κ.Α. 0+1+2+3+4)	8.058.341.689	4.762.179.925	10.133.442.148	0	0

*«ΤΕΧΝΙΚΟ ΠΡΟΓΡΑΜΜΑ
1999»*



ΔΗΜΟΣ ΚΑΛΑΜΑΤΑΣ						
ΥΠΗΡΕΣΙΕΣ : ΤΕΧΝΙΚΕΣ						
ΠΡΟΤΑΣΗ ΣΧΕΔΙΟΥ ΤΕΧΝΙΚΟΥ ΠΡΟΓΡΑΜΜΑΤΟΣ 1999						
Α/Α	Κ.Α	ΤΙΤΛΟΣ	ΥΠΟΛΟΙΠΑ ΧΡΗΜ/ΣΕΩΝ ΜΕΧΡΙ 29/11/1998	ΕΞΑΣΦ/ΜΕΝΕΣ ΧΡΗΜ/ΣΕΙΣ 1998	ΔΙΕΚΔ/ΜΕΝΕΣ ΧΡΗΜ/ΣΕΙΣ	ΣΥΝΟΛΟ
	ΚΕΦ. 05	ΥΠΗΡ. ΔΙΟΙΚΗΤΙΚΕΣ-ΟΙΚΟΝΟΜΙΚΕΣ ΤΕΧΝΙΚΕΣ				
1	05.131.1.1	Συντηρήσεις Δημοτικών καταστημάτων ΣΑΤΑ (99) : 10 εκ.		10.000.000		10.000.000
2	05.141.9.ε	Προμήθεια εξοπλισμού μηχανοργάνωσης Τ.Υ Δ.Π. : 2 εκ.		2.000.000		2.000.000
3	05.161.9 β	Δαπάνες λειτουργίας Κέντρου Περιβαλλοντικής Εκπαίδευσης ΥΠΕΠΘ/ ΕΤΠΑ		19.670.000		19.670.000
		ΣΥΝΟΛΟ ΚΕΦ. 05				
	ΚΕΦ. 15	ΥΠΗΡΕΣΙΑ ΚΑΘΑΡΙΟΤΗΤΑΣ				
4	15.131.9.1	Καθαρισμός ελεύθερων χώρων και ακτών Δ.Π. : 182 εκ		182.000.000		182.000.000
5	15.151.9.1	Δαπάνες λειτουργίας σκουπιδότοπου Δ.Π. : 10 εκ.		10.000.000		10.000.000
6	15.151.9.2	Κατασκευή Χ. Υ.ΤΑ. Δ.Π. : 1 εκ.		1.000.000		1.000.000
7	15.151.9.3	Πρόγραμμα LIFE ;98 ΠΡΟΓ. LIFE 78.313.349 δρ. Δ.Π. 76.751.155 Ι.Π. ΣΥΜ.ΓΕΡ. 14.738.936 δρ.		169.803.440		169.803.440

8	15.151.9.4	Κατασκευή πλυντηρίου απορριμματοφόρων οχημάτων στην μονάδα λιπασματοποίησης <i>ΑΠΟΘ/ΚΟ : 4 εκ.</i>		4.000.000	4.000.000
9	15.151.9.5	Περιτοίχιση βιοαντιδραστήρα εργοστασίου λιπασματοποίησης <i>ΑΠΟΘ/ΚΟ : 3,5 εκ.</i>		3.500.000	3.500.000
10	15.151.9.6	Δαπάνες χωριστής συλλογής αποβλήτων ιστών ζώων και ιχθύων <i>ΑΠΟΘ/ΚΟ : 3.5 εκ.</i>		3.500.000	3.500.000
11	15.152.9	Προμήθεια κεφαλαιακού εξοπλισμού <i>Δ.Π. : 75 εκ.</i>		75.000.000	75.000.000
12	15.161.9.α	Δαπάνες λειτουργίας εργοστασίου Λιπασματοπ. <i>Δ.Π. : 180 εκ.</i> <i>ΥΠΕΧΩΔΕ : 14 εκ.</i>		194.000.000	194.000.000
ΚΕΦ. 30		ΣΥΝΟΛΟ ΚΕΦ. 15			
		ΤΠΗΡΕΣΙΑ ΑΦΟΔΕΥΤΗΡΙΩΝ			
13	30.131.1.1	Επισκευή και συντήρηση αφοδευτηρίων (Τουαλέτες) <i>Δ.Π. : 0,5 εκ.</i>		500.000	500.000
14	30.131.1.2	Προμήθεια @ εγκ/ση χημικών αποχωρητηρίων <i>Δ.Π. : 25 εκ.</i>		25.000.000	25.000.000
		ΣΥΝΟΛΟ ΚΕΦ. 30			
ΚΕΦ. 40		ΥΠΗΡΕΣΙΑ ΗΛΕΚΤΡΟΦΩΤΙΣΜΟΥ			
15	40.131.9.1	Επισκευή & συντήρηση Δημοτικού φωτισμού <i>Δ.Π. : 50 εκ. Ε</i>		50.000.000	50.000.000
16	40.151.9.1	Ελεκτάσεις Δημοτικού φωτισμού μέσω ΔΕΗ 99 <i>Δ.Π. : 10 εκ.</i>		10.000.000	10.000.000

17	40.151.9.2	Κατασκευή εορταστικού φωτισμού πόλεως & Δ. Διαμ/των Δ.Π. : 10 εκ.	10.000.000	10.000.000
18	40.151.9.3	Συντηρήσεις Η/Μ εγκαταστάσεων & ηλεκτροφωτισμού 2 κέντρων - ΒΙΟΠΑ- ΔΕΑΚ - ΠΑΡΚΟ ΟΣΕ Δ.Π. : 10 εκ.	10.000.000	10.000.000
19	40.151.9.5	Κατασκευή δικτύων ηλεκτροφωτισμού ή επεκτάσεις σε δρόμους όπου η ΔΕΗ καταργεί τα εναέρια δίκτυα Δ.Π. : 15 εκ.	15.000.000	15.000.000
20	40.152.9	Προμήθεια εργαλείων συνεργ. ηλεκτροφωτισμού Δ.Π. : 1 εκ.	1.000.000	1.000.000
ΣΥΝΟΛΟ ΚΕΦ. 40				
ΚΕΦ. 45 ΥΠΗΡΕΣΙΑ ΚΗΠΩΝ ΚΑΙ ΔΕΝΤΡΟΣΤΟΙΧΙΩΝ				
21	45.132.2	Συντήρηση και επισκευή λοιπών μηχανημάτων Δ.Π. : 2 εκ.	2.000.000	2.000.000
22	45.151.9.1	Συμπλήρωση και συντήρηση πρασίνου ΣΑΤΑ : 85 εκ. Υ	85.000.000	85.000.000
23	45.151.9.3	Συντήρηση χώρων πρασίνου δημοτ. επιχ. ΣΑΤΑ : 25 εκ.	25.000.000	25.000.000
24	45.151.9.4	Ανακατασκευή δευτερευόντων δικτύων, συντριβανιού & αντλητικού συκρ/τος στο πάρκο ΟΣΕ ΣΑΤΑ : 7 εκ.	7.000.000	7.000.000
25	45.151.9.5	Ανάπλαση νησίδων κεντρικών οδών της πόλεως ΣΑΤΑ : 5 εκ.	5.000.000	5.000.000
26	45.151.9.6	Συντήρηση περιβάλλοντος χώρου σχολείων		

		ΟΣΚ '99 : 10 εκ.		10.000.000		10.000.000
27	45.151.9.7	Φύτευση νέων και αντικατάσταση παλαιών δένδρων ΣΑΤΑ : 5 εκ.		5.000.000		5.000.000
28	45.151.9.8	Καθαρισμός αυτοφυούς βλάστησης σε ελεύθερους χώρους δρόμους κλπ. ΣΑΤΑ : 5 εκ.		5.000.000		5.000.000
29	45.151.9.9	Κλάδεμα μεγάλων δενδρων στη πόλη (Ευκάλυπτα, Λεύκτρα κτλ) ΣΑΤΑ : 5 εκ.		5.000.000		5.000.000
30	45.151.9.10	Συντήρηση αρδευτικών δικτύων & αντλητικών συκροτη- μάτων της πόλης Δ.Π. : 3 εκ.		3.000.000		3.000.000
31	45.151.9.11	Συντήρηση επισκευή και εξοπλισμός παιδοτόπων Δ.Π. : 10 εκ.		10.000.000		10.000.000
32	45.151.9.12	Πολ/σμος, φύτευση & καλλιέργεια εποχιακών ανθέων στη πόλη ΣΑΤΑ : 10 εκ.		10.000.000		10.000.000
33	45.152.2.1	Προμήθεια κηποτεχνικού εξοπλισμού Δ.Π. : 3 εκ.		3.000.000		3.000.000
34	45.152.2.2	Προμήθεια διαζονικού δενδροκομικού ελκυστήρα με παρελκόμ. Δ.Π. : 15 εκ.		15.000.000		15.000.000
		ΣΥΝΟΛΟ ΚΕΦ. 45				
	ΚΕΦ. 55	ΥΠΗΡΕΣΙΑ ΔΗΜΟΤΙΚΟΥ ΝΕΚΡΟΤΑΦΕΙΟΥ				
35	55.131.9.1	Συντήρηση και καθαρισμός ελευθέρων χώρων Νεκροταφείου Δ.Π. : 1 εκ.		1.000.000		1.000.000

		ΣΥΝΟΛΟ ΚΕΦ. 55			
	ΚΕΦ. 70	ΥΠΗΡΕΣΙΑ ΟΔΟΠΟΙΑΣ			
36	70.131.9.2	Επισκευή και συντήρηση κυκλοφοριακής σήμανσης ΣΑΤΑ : 25 εκ.		25.000.000	25.000.000
37	70.131.9.2-1	Ονοματοθεσία οδών, πλατειών κ.λ.π. Καλαμάτας ΣΑΤΑ : 5 εκ.		5.000.000	5.000.000
38	70.131.9.3	Συντήρηση φωτεινών σηματοδοτών πόλης ΣΑΤΑ : 5 εκ.		5.000.000	5.000.000
39	70.151.9.1	Συντήρηση Δημοτικών οδών ΣΑΤΑ : 2 εκ.		2.000.000	2.000.000
40	70.151.9.2	Ασφαλτοστρώσεις Δημοτικών οδών (1998) Συνεχ. Έργο ΕΑΠΤΑ II : 69.512.915 ΣΑΤΑ 99 : 12.266.985		81.779.900	81.779.900
41	70.151.9.2-1	Ασφαλτοστρώσεις Δημοτικών οδών (1999) ΕΑΠΤΑ II : 13.286.574 ΣΑΤΑ 99 : 12.344.689		25.631.263	25.631.263
		ΚΑΤΑΣΚΕΥΗ ΟΔΩΝ-ΜΙΚΡΩΝ ΤΕΧΝΙΚΩΝ & ΔΙΑΜΟΡΦΩΣΗ ΚΟΙΝΟΧΡΗΣΤΩΝ ΧΩΡΩΝ			
42	70.151.9.3-1	Τσιμεντοστρώσεις τμημάτων Δημοτικών οδών ΣΑΤΑ 99 : 30 εκ.		30.000.000	30.000.000
43	70.151.9.3-2	Κατασκευή κρασπεδορείθρων & πεζοδρομείων ΣΑΤΑ 99 : 40 εκ. Ε		40.000.000	40.000.000
44	70.151.9.3-3	Κατασκευή τοίχων αντιστηρίξης & μικρών τεχνικών έργων ΣΑΤΑ 99 : 10 εκ.		10.000.000	10.000.000
45	70.151.9.3-4	Κατασκευή μικρών γεφυρών ΣΑΤΑ 99 : 10 εκ.		10.000.000	10.000.000

46	70.151.9.3-5	Διαμορφωση ελευθέρων - κοινοχρήστων χώρων ΣΑΤΑ 99 : 40 εκ. Ε		40.000.000		40.000.000
47	70.151.9.3-6	Βελτίωση αγροτικής οδοποιίας ΣΑΤΑ 99 : 20 εκ. Υ		20.000.000		20.000.000
	70.151.9.4	ΕΡΓΑ ΔΗΜΟΤΙΚΩΝ ΔΙΑΜΕΡΙΣΜΑΤΩΝ				
		Δ.Δ. ΑΛΑΓΟΝΙΑΣ				
48	70.151.9.4.1	Διάνοιξη δρόμου προς Ποταρέικα				4.000.000
49	70.151.9.4.2	Βελτίωση βοσκοτόπων στο ΔΔ Αλαγονίας ΥΠ. ΓΕΩΡΓΙΑΣ (υπολ. Κοινότητας)	2.000.000			2.000.000
50	70.151.9.4.3	Αγροτική οδοποιία (Διάνοιξη δρόμου στη θέση ΡΙΚΟΤΟ)				2.000.000
51	70.151.9.4.5	Καθαρισμός ρεμάτων στο Δ.Δ Αλαγονίας ΥΠ. ΕΣΩΤ.		2.000.000		2.000.000
52	70.151.9.4.7	Τσιμεντοστρώσεις τμημάτων οδών στο Δ.Δ.Αλαγονίας	5.000.000			5.000.000
53	70.151.9.4.8	Διάνοιξη δρόμου από αγροκήπιο προς Αλαγονία & Κερασούλα προς Αγ. Γεώργιο		2.000.000		2.000.000
54	70.151.9.4.9	Συντήρηση αρδευτικών αυλάκων ΔΔ Αλαγονίας	1.000.000			1.000.000
55	70.151.9.4.10	Επέκταση Δημ. φωτισμού στον Αγ. Δημήτριο		1.500.000		1.500.000
		Δ.Δ. ΑΡΤΕΜΙΣΙΑΣ				
56	70.151.9.4.11	Αποπληρωμή υποχρεώσεων του έργου" Ανάπλαση				

		πλατείας ΔΔ Αρτεμηςίας "				
		<i>ΤΠ@Δ : 8 εκ.</i>			8.000.000	8.000.000
57	70.151.9.4.12	Κατασκευή γηπέδου μπάσκετ βόλεϋ στο ΔΔ Αρτεμηςίας			5.000.000	5.000.000
58	70.151.9.4.13	Αγροτική οδοποιία προς Αγιο Γεώργιο (βελτίωση βοσκοτόπων)	2.150.000			2.150.000
		Δ.Δ. ΑΣΠΡΟΧΩΜΑΤΟΣ				
59	70.151.9.4.20	Αντικατάσταση δικτύου υδρευσης στο ΔΔ Ασπροχώματος (Αποπληρωμή υποχρεώσεων)			7.311.597	7.311.597
60	70.151.9.4.23	Κατασκευή γηπέδου μπάσκετ βόλεϋ στο ΔΔ Ασπροχώματος (Αποπληρωμή υποχρεώσεων)			16.977.981	16.977.981
61	70.151.9.4.24	Αποπεράτωση Νηπιαγωγείου ΔΔ Ασπροχώματος (Αποπληρωμή λογ/σμου '98)			2.360.000	2.360.000
		Δ.Δ ΑΝΤΙΚΑΛΑΜΟΥ				
62	70.151.9.4.25	Κατασκευή οχετών ομβρίων υδάτων στο ΔΔ Αντικαλάμου <i>ΤΠ@Δ : 7 εκ.</i>			7.000.000	7.000.000
63	70.151.9.4.26	Κατασκευή γηπέδου μπάσκετ στο ΔΔ Αντικαλάμου			4.000.000	4.000.000
		Δ.Δ. ΒΕΡΓΑΣ				
64	70.151.9.4.29	Κατασκευή τοίχων αντιστήριξης στο Δ.Δ Βέργας	1.960.000			1.960.000
65	70.151.9.4.31	Αποπληρωμή γεωτεχνικής μελέτης ολισθήσεων κοινοτικού δρόμου κάτω Βέργας			1.180.000	1.180.000
66	70.151.9.4.33	Διανοίξεις αγροτικών δρόμων στο Δ.Δ Βέργας			4.000.000	4.000.000

		Δ.Δ. ΕΛΑΙΟΧΩΡΙΟΥ			
67	70.151.9.4.36	Αντικατάσταση αγωγού ύδρευσης από δεξαμενή Περιβολακίων έως οικία Μάλαμα (αποπληρωμή) στο ΔΔ Ελαιοχωρίου		521.177	521.177
68	70.151.9.4.37	Αρδευση στο Δ.Δ. Ελαιοχωρίου (συν. Έργο Σ.Π.)	755.555		755.000
69	70.151.9.4.38	Δρόμος απο Άλωνια - Περιβολάκια	438.000		438.000
70	70.151.9.4.39	Διαμόρφωση - Ανάπλαση πλατείας Ν Πολίτη στο ΔΔ Ελαιοχωρίου <i>ΤΠ@Δ : 5 εκ.</i>		5.000.000	5.000.000
		Δ.Δ. ΚΑΡΒΕΛΙΟΥ			
71	70.151.9.4.44	Αποπληρωμή υποχρεώσεων του έργου" Τοποθέτηση σωλήνων και συνδέσμων στο ΔΔ Καρβελίου		315.000	315.000
72	70.151.9.4.45	Διάνοιξη - τσιμεντόστρωση δρόμου προς Κουτούπη		500.000	500.000
73	70.151.9.4.46	Διάνοιξη κοινοτικών δρόμων Τζανέικα - Ανω Παναγιωτείκα οικία Λύγουρη στο ΔΔ Καρβελίου		1.160.129	1.160.129
74	70.151.9.4.49	Βελτίωση δρόμουστο κάτω Καρβέλι προς Δενδρά	1.000.000	1.000.000	
		Δ.Δ. ΛΑΔΑ			
75	70.151.9.4.52	Κατασκευή γηπέδου καλαθοσφαίρισης και πετοσφαίρισης στο ΔΔ Λαδά <i>ΣΑΤΑ 97& Ι.Π</i>		10.266.000	10.266.000

		Δ.Δ. ΛΕΙΚΩΝ			
76	70.151.9.4.58	Αγροτική οδοποιία στο Δ.Δ.Λείκων	2.000.000		2.000.000
77	70.151.9.4.59	Αποπληρωμή υποχρεώσεων για παρασχεθείσες εργασίες και προμήθειες διαφόρων υλικών στην πρώην κοινότητα Λείκων		6.800.000	6.800.000
78	70.151.9.4.60	Αποπεράτωση Βιβλιοθήκης (Συνέχιση εργασιών) στο ΔΔ Λείκων	2.000.000		2.000.000
79	70.151.9.4.61	Κατασκευή δρόμου Κατσαρέικα - Αντικαλάμου -Λείκων στα Λεικα		1.600.000	1.600.000
		Δ.Δ. ΝΕΔΟΥΣΑΣ			
80	70.151.9.4.68	Ανάπλαση- διαμόρφωση πλατείας και λοιπών κ/χ χώρων στο ΔΔ Νέδουσας		3.534.662	3.534.662
		Δ.Δ. ΠΗΓΩΝ			
81	70.151.9.4.771	Δημιουργία αθλητικού κέντρου στο Δ.Δ Πηγών (Συνέχιση έργου)		6.500.000	6.500.000
		<i>Συνεχ. Έργο</i>			
82	70.151.9.4.76	Κατασκευή επενδεδυμένων τάφων και τσιμεντόστρωση προς Σκουρόλακκα στο Δ.Δ Πηγών	1.100.000		1.100.000
		Δ.Δ. ΣΠΕΡΧΟΓΕΙΑΣ			
83	70.151.9.4.78	Αγροτική οδοποιία στο Δ.Δ Σπερχογείας	2.000.000		2.000.000
84	70.151.9.4.79	Κατασκευή θέρμανσης Δημ. Σχολείου στο ΔΔ Σπερχογείας		3.000.000	3.000.000
85	70.151.9.4.80	Αντικατάσταση παραθύρων- θυρών κλπ Δημ. Σχολείου Σπερχογείας		2.000.000	2.000.000
86	70.151.9.4.83	Προμήθεια πυροσβεστικών κρουνών και φορητών πυροσβεστήρων		3.000.000	3.000.000
87	70.151.9.4.84	Κατασκευή δεξαμενής άρδευσης στην πρώην κοινότητα Σπερχογείας (Συνέχιση έργου)			
		<i>συνεχ εργο</i>			
		ΑΠΟΘ/ΚΟ : 5.5εκ.		5.500.000	5.500.000

		ΕΡΓΑ ΕΦΑΡΜΟΓΗΣ & ΥΛΟΠΟΙΗΣΗΣ ΣΧΕΔΙΟΥ ΠΟΛΗΣ ΣΤΙΣ ΠΕΡΙΟΧΕΣ ΕΠΕΚΤΑΣΕΩΣ			
88	70.151.9.10-1	Εργα εφαρμ. σχεδ. Πόλης στη Δυτική γειτονιά <i>ΥΠΕΧΩΔΕ (ΣΑΕ 075/2) : 10εκ.</i>		10.000.000	10.000.000
89	70.151.9.10-4 <i>συν/εργα</i>	Εργα εφαρμογής ΣΧ. πόλης στη Δυτ.γειτ.(Τμήμα περφ. δρόμου & δευτερευόντων μέχρι την Αρτέμιδος) <i>ΥΠΕΧΩΔΕ (ΣΑΕ 075/2) : 90 εκ.</i>		90.000.000	90.000.000
90	70.151.9.11	Εργα εφαρμογής ΣΧ. πόλης στη Ανατ.γειτ.(Διανοίξεις οδών - Τεχνικά έργα κλπ) <i>ΥΠΕΧΩΔΕ (ΣΑΕ 075/2) : 10 εκ.</i>		10.000.000	10.000.000
91	70.151.9.12	Εργα εφαρμογής Σ. ΠΟΛΗΣ στη Βόρεια γειτονιά (Διανοί- ξεις οδών μικρά τεχνικά έργα κλπ) <i>ΥΠΕΧΩΔΕ (ΣΑΕ 075/2) : 10 εκ. Υ</i>		10.000.000	10.000.000
92	70.151.9.12-1 <i>συν/εργα</i>	Εργα εφαρμογής & υλοποίησης σχ. Πόλης στη βόρεια γειτονιά (Κατασκευή δρόμων R7,R8,R1,R28 ΚΑΠ) <i>ΥΠΕΧΩΔΕ (ΣΑΕ 075/2) : 110 εκ.</i>		110.000.000	110.000.000
		ΣΥΝΟΛΟ ΚΕΦ. 70			
	ΚΕΦ. 75	ΛΟΙΠΕΣ ΥΠΗΡΕΣΙΕΣ			
	Κ.Α. 131				
93	75.131.1.2	Επισκευή και συντήρηση σχολικών κτιρίων <i>ΟΣΚ : 120 εκ. Ν.Α. : 1,9 εκ.</i>		121.900.000	121.900.000
94	75.131.1.3	Κατασκευή περιφράξεων νηπιαγωγείων <i>ΟΣΚ : 5 εκ.</i>		5.000.000	5.000.000
95	75.131.1.8	Χρωματισμοί σχολικών αιθουσών <i>ΟΣΚ : 10 εκ./ Ν.Α : 1εκ.</i>		11.000.000	11.000.000

96	75.131.1.12	Συντήρηση μονώσεων - στεγανώσεων σχολείων ΟΣΚ : 10 εκ./ Ν.Α. : 3 εκ.		13.000.000		13.000.000
97	75.131.1.13	Εργασίες επισκευής και συντήρησης Ε.Π.Λ. Συνεχ. εργο	ΥΠΟΛ. Ο.Σ.Κ. 98	17.273.400		17.273.400
98	75.131.1.14	Διαρρυθμίσεις και συντήρηση 16 ου Δ.Σ. Συνεχ. εργο	ΥΠΟΛ. Ο.Σ.Κ. 98	335.517		335.517
99	75.131.1.15	Κατασκευή 14ου Δ.Σ. ΚΑΛ/ΤΑΣ (Οικοδομικές εργασίες & Η/Μ εγκαταστάσεις Συνεχ. εργο	ΠΡΟΓΡ. ΣΥΜΒ. Ο.Σ.Κ.	150.000.000		150.000.000
100	75.131.1.16	Κατασκευή 2 ου Παιδικού Σταθμού Καλ/τας ΠΕΠ II 99		150.000.000		150.000.000
ΣΥΝΟΛΟ Κ.Α. 131						
		15 ΕΠΕΝΔΥΣΕΙΣ				
		151 ΚΑΤΑΣΚΕΥΗ ΕΡΓΩΝ				
Κ.Α. 151.1	ΔΑΠΑΝΕΣ ΚΑΤΑΣΚΕΥΗΣ - ΕΠΕΚΤΑΣΕΙΣ ΚΑΙ ΣΥΜΠΛΗΡΩΣΗΣ ΚΤΙΡΙΩΝ					
101	75.151.1.1	Συντήρηση και βελτίωση αθλητικών χώρων ΣΑΤΑ : 25 εκ.		25.000.000		25.000.000
102	75.151.1.1-2	Διαμόρφωση γηπέδου Κορδία ΠΡΟΓΡ. ΣΥΜΒ.ΓΓΑ		16.000.000		16.000.000
103	75.151.1.2	Εργα βελτίωσης εγκ/σεων εθνικού σταδίου προγρ/κη σύμβαση ΓΓΑ : 38 εκ. ΥΠΟΛ. ΥΠΕΧΩΔΕ(ΣΑΕ/075): 8 εκ.	8.000.000	38.000.000		46.000.000
104	75.151.1.4	Δαπάνες λειτουργίας & συντήρησης " ΤΕΝΤΑΣ" ΣΑΤΑ : 20 εκ.		20.000.000		20.000.000
105	75.151.1.7-1	Ανάπλαση παιδότοπου Αβραμόγιαννη				

	Συνολ. εργο	ΥΠΕΧΩΔΕ (ΣΑΕ/075) : 4,5 εκ.		4.500.000		4.500.000
106	75.151.1.7-2	Διαμόρφωση παιδότοπου & πλατείας Αγίου Κων/νου Συντ.				
	Συνολ. εργο	ΥΠΕΧΩΔΕ (ΣΑΕ/075) : 12 εκ.		12.000.000		12.000.000
107	75.151.1.7-3	Ανάπλαση παιδότοπου Πλεύνας				
	Συνολ. εργο	ΥΠΕΧΩΔΕ (ΣΑΕ/075) : 10 εκ.		10.000.000		10.000.000
108	75.151.1.7-5	Ανάπλαση παιδότοπου Αγίου Σίδηρη				
	Συνολ. εργο	ΥΠΕΧΩΔΕ (ΣΑΕ/075) : 14.502 εκ.		14.502.491		14.502.491
109	75.151.1.12	Επισκευή κτιρίου Κορφιωτάκη				
	Συνολ. εργο	ΥΠΠΟ Β'ΚΠΣ		128.409.607		128.409.607
110	75.151.1.13	Επισκευή Δημοτικού κτιρίου οδού Θουκιδίδου για την στέγαση του Κ.Π.Ε.				
		ΥΠΕΠΘ/ ΕΤΠΑ Υ		35.000.000		
111	75.151.1.13-1	Προμήθεια εξοπλισμού για το κέντρο περιβαλλοντικής εκπαίδευσης				
		ΥΠΕΠΘ/ ΕΤΠΑ		20.000.000		20.000.000
112	75.151.1.15	Επισκευή κτιρίου Κλειδίνα - Φιτσάλου				
	Συνολ. εργο	ΕΑΠΤΑ II : 52,7 εκ		52.700.000		
		ΣΕΙΣΜ. (Γ' ΔΟΣΗ) : 17,632 εκ.		17.632.000		70.332.000
113	75.151.1.18	Επισκευή κτιρίου Βογόπουλου Πλεμματιά				
	Συνολ. εργο	ΕΑΠΤΑ II : 80,1 εκ		80.100.000		
		ΣΕΙΣΜ. (ΔΙΕΚ/ΝΟ) : 30 εκ.		30.000.000	30.000.000	110.100.000
114	75.151.1.20	Επισκευή κτιρίου "ΗΛΕΚΤΡΑ "				
		Δ.Π. : 1 εκ.		1.000.000		1.000.000
115	75.151.1.23	Επισκευή κτιρίου "Βασιλικόν "				
	Συνολ. εργο	ΕΑΠΤΑ II : 2,125 εκ.		2.125.000		
		Δ.Π. : 1,375 εκ.		1.375.000		3.500.000

116	75.151.1.25 <i>Συνεχ. εργο</i>	Συντήρηση Δημοτικού Πνευματικού Κέντρου <i>Υπ. Χρημ. ΥΠ.ΕΣΩΤ. : 15 εκ. ΣΑΤΑ '99 : 5 εκ.</i>	15.000.000	5.000.000	20.000.000
117	75.151.1.34 <i>Συνεχ. εργο</i>	Κατασκευή κτιρίου Φοιτητικής Εστίας <i>ΥΠΕΠΘ : 395 εκ.</i>		395.000.000	395.000.000
118	75.151.1.35	Συντήρηση και επισκευές ΔΗΠΕΘΕ Καλ/τας <i>Δ.Π. : 4 εκ</i>		4.000.000	4.000.000
ΣΥΝΟΛΟ Κ.Α. 151.1					
Κ.Α. 151.9 ΔΑΠΑΝΕΣ ΚΑΤΑΣΚΕΥΗΣ, ΕΠΕΚΤΑΣΗΣ ΚΑΙ ΣΥΜΠΛΗΡΩΣΗΣ ΛΟΙΠΩΝ ΠΑΛΗΝ ΚΤΙΡΙΩΝ ΕΡΓΩΝ					
119	75.151.9.1	Δαπάνες κτημ/σης τοπ/κων εργασιών κ.λ.π. <i>Δ.Π. : 10 εκ</i>		10.000.000	10.000.000
120	75.151.9.2	Διανοίξεις δρόμων - ρυμοτομίες πόλεως Καλαμάτας <i>Υπ. Δανείου ΤΠ.&Δ</i>		7.686.268	7.686.268
121	75.151.9.2-1	Απαλλοτριώσεις-Διανοίξεις δρόμων-Αγορά κ/χ κλπ <i>Δ.Π. : 10 εκ</i>		10.000.000	10.000.000
122	75.151.9.5-1	Προμήθεια φωτ/κού μηχ/τος για τις ανάγκες του γρ. Σχ. Πόλης <i>Δ.Π.: 1,5 εκ</i>		1.500.000	1.500.000
123	75.151.9.5-2	Προμήθεια συσκευής FAX για το γραφείο Σχ. Πόλης <i>Δ.Π. : 0,2 εκ.</i>		200.000	200.000
124	75.151.9.9	Επισκευή και συντήρηση εγκ/σεων πάρκου ΟΣΕ <i>ΣΑΤΑ : 10εκ.</i>		10.000.000	10.000.000
125	75.151.9.10	Συμπληρωματικές εργασίες, περίφραξη Ανατ. -Δυτ. κέντρων Καλαμάτας			

		ΣΑΤΑ '99 : 20 εκ.		20.000.000		20.000.000
126	75.151.9.11	Κατασκευή & τοποθέτηση καθιστικών σε διάφορα σημεία της πόλης Δ.Π. : 2 εκ. Ε		2.000.000		2.000.000
127	75.151.9.13	Δαπάνες Ανθεστηρίων ΣΑΤΑ '99 : 2 εκ.		2.000.000		2.000.000
128	75.151.9.15 Συνεχ. έργα	Ανέγερση μνημείου Εθνικής Αντίστασης Δ.Π. : 4,1 εκ.		4.100.000		4.100.000
129	75.151.9.16	Προγραμμα LIFE (Επεξεργ. Αποβλήτων Ελαιουργείων) Δ.Π./ Ν.Α./ΕΟΚ/ ΛΟΙΠ. ΦΟΡΕΙΣ		72.301.288		72.301.288
130	75.151.9.17	Συντήρηση Καστρού για κάλυψη αναγκών εκδ. πολ. Καλ Δ.Π. : 2 εκ. Υ		2.000.000		2.000.000
131	75.151.9.19	Διαμόρφωση χώρου υποδοχής μνημείου Εθνικής Αντίστασης Δ.Π. : 5 εκ. Υ		5.000.000		5.000.000
		ΠΑΡΕΜΒΑΣΕΙΣ ΣΤΙΣ ΠΥΡΟΠΛΗΚΤΕΣ ΠΕΡΙΟΧΕΣ				
132	75.151.9.20-1	Προμήθεια -μεταφορά & τοπ/ση υδατοδεξαμενών Δ.Π. : 2,5εκ. Υ		2.500.000		2.500.000
133	75.151.9.20-5	Παρεμβάσεις στις πυρόπληκτες περιοχές ΑΠΟΘ/ΚΟ ΣΑΤΑ : 5εκ.		5.000.000		5.000.000
134	75.151.9.21	Ανακατασκευή ναυαγώσαστικού πύργου Δ.Π. : 1 εκ.		1.000.000		1.000.000
		ΣΥΝΟΛΟ Κ.Α. 151.9.1				
	Κ.Α. 153	ΜΕΛΕΤΣ -ΕΡΕΥΝΕΣ				
135	75.153.9.9	Αμοιβή μελέτης για την λειτουρ. Μελέτη Ανάπ. ΤΡΑΜ ΕΖΕΣ		17.257.277		17.257.277

136	75.153.9.10	Αμοιβή μελέτης ανάπλ. Κεντρ. Ζώνης Καλαμάτας ΕΖΕΣ		36.949.200	36.949.200
		<i>Συνεχ. εργο</i>			
137	75.153.9.5	Αποπληρωμή υποχρεώσεων "γεωτεχνικής μελέτης στο πρώην οικόπεδο Λιναρδάκη"		1.500.000	1.500.000
		<i>Δ.Π. : 1,5 εκ.</i>			
138	75.153.9.12	Αμοιβή σύνταξης μελέτης διατ. κτιρίου Κορφωτάκη ΥΠ.ΧΡΗΜ/ΣΗΣ ΥΠΠΟ	9.100.000		9.100.000
		<i>Συνεχ. εργο</i>			
139	75.153.9.22	Αμοιβή μελέτης "Ολοκλήρωσης πράξεων εφαρμογής Δήμου Καλαμάτας		15.000.000	15.000.000
		<i>Δ.Π. : 15 εκ.</i>			
140	75.153.9.34	Αμοιβή μελέτης Διαμόρφωσης πλατείας Φραγκόλιμνας ΣΑΤΑ '99 6,5 εκ.		6.500.000	6.500.000
		ΣΥΝΟΛΟ Κ.Α. 153			
	Κ.Α. 161	ΛΟΙΠΕΣ ΔΑΠΑΝΕΣ ΛΟΙΠΩΝ ΥΠΗΡΕΣΙΩΝ			
		Α. ΕΚΤΕΛΕΣΗ ΕΡΓΩΝ			
141	75.161.4	Δαπάνες προστασίας επικινδύνων σεισ/των κτιρίων ΣΑΤΑ '99 5 εκ.		5.000.000	5.000.000
	75.161.9.1	Δαπάνες για την εκτέλεση βασικών κοινόχρηστων παλεοδομικών έργων (πληρωμή επικειμένων) (Ανταποδοτικά έσοδα από εισφορά σε χρήμα ιδιόκτητων περιοχών εντασσόμενων σε σχέδιο πόλεως)			
142	75.161.9.1α	Δαπάνες για την εκτέλεση βασ. Κοιν. Πολ. Έργων -δυτ. Σ Ανταπ. Έσοδα		20.000.000	20.000.000
143	75.161.9.1β	Δαπάνες για την εκτέλεση βασ. Κοιν. Πολ. Έργων -Βόρ. Κεντρική Συνοικία Ανταπ. Έσοδα		40.000.000	40.000.000

144	75.161.9.1γ	Δαπάνες για τη εκτ. Βασ. Κοιν. Πολ. Έργων- Ανατ. Παραλ <i>Ανταπ. Έσοδα</i>		30.000.000		30.000.000
	75.161.9.2	<u>Απαλλοτριώσεις για τη δημιουργία χώρων κοινόχρηστων και κοινοφελών γρήσεων (προσκυρώσεις , τακτοποιήσεις , αποζημιώσεις ιδιοκτησιών σε περιοχές επέκτασεων Σχ. Πόλης)</u> (Ανταποδοτικά έσοδα από εισφορά μετατροπής γης σε χρήμα ιδόκτητων περιοχών εντασσομένων σε σχέδιο πόλεως)				
145	75.161.9.2 α	Απαλ/σεις για την δημ/για χώρων κοιν/στων & κοιν/λων χρήσεων - Δυτ. Συνοικία <i>Ανταπ. Έσοδα</i>		10.000.000		10.000.000
146	75.161.9.2.β	Απαλ/σεις για την δημ/για χώρων κοιν/στων & κοιν/λων χρήσεων - Βόρεια-Κεντρική Συνοικία <i>Ανταπ. Έσοδα</i>		5.000.000		5.000.000
147	75.161.9.2 γ	Απαλ/σεις για την δημ/για χώρων κοιν/στων & κοιν/λων χρήσεων -Ανατολική παραλία <i>Ανταπ. Έσοδα</i>		10.000.000		10.000.000
		<u>Β. ΑΠΟΔΟΣΕΙΣ ΠΟΣΩΝ ΣΕ ΤΡΙΤΟΥΣ</u>				
148	75.161.11-4	Δαπάνες λειτουργίας& εποπτείας ναυαγοσωστικού σταθμού στην Ανατολική παραλία Καλ/τας- Θέση Ανάσταση(Απ.ΔΕΤΑΚ) <i>ΑΠΟΘ/ΚΟ</i>		3.540.000		3.540.000
		<u>Γ. ΟΙΚΟΝΟΜΙΚΕΣ ΟΦΕΙΛΕΣ ΕΡΓΩΝ - ΜΕΛΕΤΩΝ</u>				
149	75.161.14	Αποπληρωμή υποχρεώσεων του έργου " Κατεδαφίσεις κατεδαφιστέων & άρση επικ/τας σεισ/κτων κτιρίων <i>Δ.Π. 5 εκ.</i>		5.000.000		5.000.000
150	75.161.16	Αποπληρωμή υποχρεώσεων για την προμήθεια προκ/νων οικίσκων για την στέγαση του υπεραστικού ΚΤΕΛ. <i>αποθεματικο (Δ.Π.)</i>		15.650.400		15.650.400

151	75.161.17	Αποπληρωμή υποχρεώσεων για τις διαμορφώσεις περιβαλ- λοντα χώρου & λοιπές δαπάνες μεταστεγασης ΚΤΕΛ. <i>αποθεματικό (δ.π.)</i>		600.000		600.000
152	75.161.18	Αποπλ. Υποχρ. έργου: Ανακατασκευή λεβητοστασίου και νέες εγκ/σεις στο γυμν. Παραλίας. <i>ΣΑΤΑ 99</i>		1.602.975		1.602.975
153	75.161.19	Αποπλ. Υποχρ. έργου: Ανακατασκευή λεβητοστασίου κολυμβητηρίου Καλ/τας <i>ΣΑΤΑ 99</i>		2.213.593		2.213.593
154	75.161.20	Αποπλ. Υποχρ. Έργου: Κατασκευή κεντρικής θέρμανσης 26ου Ν.Π.Γ. <i>ΣΑΤΑ 99</i>		17.036		17.036
155	75.161.21	Αποπλ. Υποχρ. Έργου: Κατασκευή κεντρικής θέρμανσης 14ου Ν.Π.Γ. <i>ΣΑΤΑ 99</i>		423.281		423.281
156	75.161.22	Αποπλ. Υποχρ. της μελέτης Αγίου Κων/νου Συνι/τος <i>ΣΑΤΑ 99</i>		171.100		171.100
157	75.161.23	Αποπλ. Υποχρ. της μελέτης Ανάπλαση Πλατείας Πλεύνας <i>ΣΑΤΑ 99</i>		774.131		774.131
158	75.161.24	Αποπλ. Υποχρ. του Έργου Ανάπλαση τμήματος ζώνης Νέδοντα από Λυκούργου εως Ευαγγελιστρίας <i>ΣΑΤΑ 99</i>		649.000		649.000
ΣΥΝΟΛΟ Κ.Α. 161						
ΣΥΝΟΛΟ			53.503.555	3.387.399.713	30.000.000	3.109.902.713

«ΤΕΧΝΙΚΟ ΠΡΟΓΡΑΜΜΑ
2000»



A/A	Κ.Α.	ΤΙΤΛΟΣ	ΥΠΟΛΟΙΠΑ ΧΡΗΜ/ΣΕΩΝ ΜΕΧΡΙ 30/11/1999	ΕΞΑΣΦ/ΜΕΝΕΣ ΧΡΗΜ/ΣΕΙΣ 1999	ΔΙΕΚΔ/ΜΕΝΕΣ ΧΡΗΜ/ΣΕΙΣ	ΣΥΝΟΛΟ
	ΚΕΦ. 05	ΥΠΗΡ. ΔΙΟΙΚΗΤΙΚΕΣ-ΟΙΚΟΝΟΜΙΚΕΣ ΤΕΧΝΙΚΕΣ				
1.	05.131.1.1	Συντηρήσεις Δημοτικών καταστημάτων & συνεργείων (ΣΑΤΑ 2000)		10.000.000		10.000.000
2.	05.141.9.ε	Προμήθεια εξοπλισμού μηχανοργάνωσης, προγραμμάτων software και υποστήριξη αυτών στην ΤΥ του Δήμου. (Δ.Π.)		2.000.000		2.000.000
3.	05.161.9.β	Δαπάνες λειτουργίας κέντρου περιβαλλοντικής εκπαίδευσης (Κ.Π.Ε.) Εξασφ. χρη/ση από ΥΠΕΠΘ (Συγχρηματοδότηση από Ε.Κ.Τ.)		29.000.000		29.000.000
4.	05.152.4	Προμήθεια εξοπλισμού - λογισμικού - συντήρηση & εκπαίδευση για την μηχανοργάνωση των υπηρεσιών του Δήμου. (ΕΠΤΑ 99)		35.000.000		35.000.000
5.	05.152.5	Προμήθεια επιβατηγού οχήματος 4x4 για τις ανάγκες της Τ.Υ. του Δήμου (Δ.Π.)		5.000.000		5.000.000
6.	05.152.6	Προμήθεια δύο μικρών Λεωφορείων (ΕΠΤΑ)		40.000.000		40.000.000
		ΣΥΝΟΛΟ ΚΕΦ. 05	0	121.000.000	0	121.000.000
	ΚΕΦ. 15	ΥΠΗΡΕΣΙΑ ΚΑΘΑΡΙΟΤΗΤΑΣ				
7.	15.131.9.1	Καθαρισμός ελεύθερων χώρων και ακτών (κοινόχρηστοι χώροι, οικόπεδα, ακτές κ.λ.π. 1999) (Δ. Π.)		200.000.000		200.000.000
8.	15.151.9.2	Κατασκευή Χ.Υ.ΤΑ. (Δ.Π.)		1.000.000		1.000.000
9.	15.151.9.3	Πρόγραμμα LIFE '98 - Ανάπτυξη και προσαρμογή στις μεσογειακές συνθήκες ενός ολοκληρωμένου συστήματος συλλογής				

		και ανακύκλωσης απορριμμάτων Πρόγραμμα LIFE (78.313.349 δρχ) Δ.Π. (76.751.155 δρχ) συμμετοχή Δήμου Συμμετοχή Γερμανών (14.738.936 δρχ)		169.803.440		169.803.440
10.	15.152.9	Προμήθεια λοιπού κεφαλαιακού εξοπλισμού εργαλείων και μέσων οργάνωσης συνεργειών Δήμου (Κάδοι απορριμμάτων , απορριμματοφόρο σκούπες κλπ.) (Δ.Π.)		45.000.000		45.000.000
		15. 161.9 Δαπάνες λειτουργίας εργοστασίου λιπασματοποίησης				
11.	15.161.9.1	Δαπάνες λειτουργίας εργοστασίου λιπασματοποίησης (Δ.Π.)		285.000.000		285.000.000
12.	15.161.9.2	Δαπάνες μεταφοράς & ανακύκλωσης προϊόντων εργοστ. Λιπασμα- τοποίησης (Δ.Π.)		50.000.000		50.000.000
13.	15.161.9.3	Δαπάνες χωριστής συλλογής αποβλήτων ιστών ζώων & ιχθύων (Δ.Π.)		3.500.000		3.500.000
14.	15.161.9.4	Περιποίηση βιοαντιδραστήρα εργοστασίου λιπασματοποίησης (Δ.Π.)		5.000.000		5.000.000
		ΣΥΝΟΛΟ ΚΕΦ. 15	0	759.303.440	0	759.303.440
	ΚΕΦ. 30	ΥΠΗΡΕΣΙΑ ΑΦΟΔΕΥΤΗΡΙΩΝ				
15.	30.131.1.1	Επισκευή & συντήρηση αφοδευτηρίων (Τουαλέτες) (Δ.Π.)		500.000		500.000
16.	30.131.1.2	Προμήθεια & εγκατάσταση χημικών αποχωρητηρίων (Δ.Π.)		25.000.000		25.000.000
		ΣΥΝΟΛΟ ΚΕΦ. 30	0	25.500.000	0	25.500.000
	ΚΕΦ. 40	ΥΠΗΡΕΣΙΑ ΗΛΕΚΤΡΟΦΩΤΙΣΜΟΥ				
17.	40.131.9.1	Επισκευή & συντήρηση Δημοτικού φωτισμού (προμήθεια & αντικ/ση λαμπτήρων, φωτιστικών σωμάτων,επισκευή δικτύου κ.λ.π.) (Δ.Π.)		60.000.000		60.000.000
18.	40.151.9.1	Ελεγχόμενες Δημοτικού φωτισμού μέσω ΔΕΗ 99 Από Δημ. Πόρους 15 εκ.		15.000.000		15.000.000

		(Δ.Π.)		10.000.000		10.000.000
20.	40.151.9.3	Συντηρήσεις Η/Μ εγκαταστάσεων και ηλεκτρισμού Δύο Κέντρων - ΒΙΟΠΑ - ΔΕΑΚ - ΠΑΡΚΟ ΟΣΕ (Δ.Π.)		14.000.000		14.000.000
21.	40.151.9.5	Κατασκευή δικτύων ηλεκτροφωτισμού ή επεκτάσεις σε δρόμους όπου η ΔΕΗ καταργεί τα εναέρια δίκτυα (Δ.Π.)		10.000.000		10.000.000
22.	40.152.9 Προμήθεια	Προμήθεια εργαλείων και λοιπών ειδών εξοπλισμού συνεργείου ηλεκτροφωτισμού 1999 (Δ.Π.)		1.000.000		1.000.000
23.	40.152.9.1 Προμήθεια	Προμήθεια μικρού καλαθοφόρου (Δ.Π.)		20.000.000		20.000.000
ΣΥΝΟΛΟ ΚΕΦ. 40			0	130.000.000	0	130.000.000
ΚΕΦ. 45		ΥΠΗΡΕΣΙΑ ΚΗΠΩΝ ΚΑΙ ΔΕΝΔΡΟΣΤΟΙΧΙΩΝ				
24.	45.132.2	Συντήρηση και επισκευή λοιπών μηχανημάτων (κηποτεχνικός μηχανικός εξοπλισμός 2000) (Δ.Π.)		3.000.000		3.000.000
25.	45.151.9.1	Συμπλήρωση και συντήρηση πρασίνου (πλατείες, νησίδες, παιδότοποι, παιδικού σταθμοί, κηπάρια, Δημοτικού κήποι, κήποι εκκλησιών κ.λ.π. φυτωριακές εργασίες 2000) (ΣΑΤΑ 2000)		90.000.000		90.000.000
26.	45.151.9.3	Συντήρηση χώρων πρασίνου δημοτικών επιχειρήσεων (Πάρκο ΟΣΕ, Ανατολικό - Δυτικό Κέντρο και ΒΙΟ.ΠΑ.) (ΣΑΤΑ 2000)		20.000.000		20.000.000
27.	45.151.9.4	Ανακατασκευή δευτερευόντων αρδευτικών δικτύων πάρκου ΟΣΕ (ΣΑΤΑ 2000)		7.000.000		7.000.000
28.	45.151.9.6	Συντήρηση περιβάλλοντος χώρου σχολείων (ΣΑΤΑ 2000)		5.000.000		5.000.000

29.	45.151.9.7	Φύτευση νέων και αντικατάσταση παλαιών δενδροστοιχιών κεντρικών δρόμων της πόλης (Στους δρόμους: Ακρίτα, Φαράων, Νέδοντος, Μητροπολίτου Μελετίου κλπ.) (ΣΑΤΑ 2000)		3.000.000		3.000.000
30.	45.151.9.8	Καθαρισμός αυτοφούσς βλάστησης σε ελεύθερους χώρους, δρόμους κ.λ.π (ΣΑΤΑ 2000)		10.000.000		10.000.000
31.	45.151.9.9	Κλάδεμα μεγάλων δένδρων στην πόλη (ευκάλυπτοι, λεύκες, κλπ.) (ΣΑΤΑ 2000)		5.000.000		5.000.000
32.	45.151.9.10	Συντήρηση- Επέκταση αρδευτικών δικτύων και αντλητικών συγκροτημάτων πόλης (Δ. Π.)		8.000.000		8.000.000
33.	45.151.9.11	Συντήρηση, επισκευή και εξοπλισμός παιδοτόπων (Δ. Π.)		5.000.000		5.000.000
34.	45.151.9.12	Πολ/σμός, φύτευση και καλλιέργεια εποχιακών ανθέων στην πόλη (ΣΑΤΑ 2000)		10.000.000		10.000.000
35.	45.151.9.13	Εργασίες αναμόρφωσης παιδοτόπου Αβραμόγιαννη (ΣΑΤΑ 2000)		4.000.000		4.000.000
36.	45.152.2.1	Προμήθεια κηλοτεχνικού εξοπλισμού Προμήθεια (Δ.Π.)		5.000.000		5.000.000
37.	45.152.2.2	Προμήθεια διαζονικού δενδροκομικού ελκυστήρα με σκαπτικό και προωθητικό Προμήθεια εξάρτημα φόρτωσης. (Παρελκόμενα: Καρότσα, φρέζα, βυτίο ψεκασμού.) (Δ.Π.)		15.000.000		15.000.000
38.	45.152.2.4	Προμήθεια οργάνων παιδοτόπου Αβραμόγιαννη Προμήθεια (Δ.Π.)		1.000.000		1.000.000
39.	45.152.2.6	Προμήθεια οργάνων παιδοτόπου Αγ.Σίδηρη (12ο Δ.Σ.) Προμήθεια (Δ.Π.)		2.000.000		2.000.000
ΣΥΝΟΛΟ ΚΕΦ. 45			0	195.000.000	0	195.000.000
ΚΕΦ. 55		ΥΠΗΡΕΣΙΑ ΔΗΜΟΤΙΚΟΥ ΝΕΚΡΟΤΑΦΕΙΟΥ				
40.	55.131.9.1	Συντήρηση και καθαρισμός ελευθέρων χώρων				

		(ΣΑΤΑ 2000) :			
41.	55.151.9.1	Διαμόρφωση τμήματος Νέου Νεκροταφείου Καλ/τας (Α΄Φάση) (Προγρ. ΕΠΤΑ)		50.000.000	50.000.000
ΣΥΝΟΛΟ ΚΕΦ. 55			0	51.000.000	0
	ΚΕΦ. 70	ΥΠΗΡΕΣΙΑ ΟΔΟΠΟΙΑΣ			
42.	70.131.9.2	Επισκευή και συντήρηση κυκλοφοριακής σήμανσης 2000 (ΣΑΤΑ 2000)		25.000.000	25.000.000
43.	70.131.9.2-1	Ονοματοθεσία οδών, πλατειών κ.λ.π. Καλαμάτας (ΣΑΤΑ 2000)		5.000.000	5.000.000
44.	70.131.9.3	Συντήρηση φωτεινών σηματοδοτών πόλης (ΣΑΤΑ 2000)		5.000.000	5.000.000
45.	70.151.9.1	Συντήρηση Δημοτικών οδών (επούλωση λάκκων) (ΣΑΤΑ 2000)		2.000.000	2.000.000
46.	70.151.9.2	Βελτίωση οδοποιίας Καλ/τας (Προγρ. ΕΠΤΑ)		50.000.000	50.000.000
47.	70.151.9.2-1	Ασφαλτοστρώσεις Δημοτικών οδών (1999) ΥΠΟΛ. ΣΑΤΑ 99 : 16.500.000 δρχ	16.500.000		16.500.000
ΚΑΤΑΣΚΕΥΗ ΟΔΩΝ - ΜΙΚΡΩΝ ΤΕΧΝΙΚΩΝ & ΔΙΑΜΟΡΦΩΣΗ ΚΟΙΝΟΧΡΗΣΤΩΝ ΧΩΡΩΝ 1998					
48.	70.151.9.3-1	Τσιμεντοστρώσεις τμημάτων δημοτικών οδών (ΣΑΤΑ 2000)		40.000.000	40.000.000
49.	70.151.9.3-2	Κατασκευή κρασπεδορείθρων και πεζοδρομείων (ΣΑΤΑ 2000)		40.000.000	40.000.000
50.	70.151.9.3-3	Κατασκευή τοίχων αντιστήριξης & μικρών τεχνικών έργων (ΣΑΤΑ 2000)		10.000.000	10.000.000

51.	70.151.9.3-4	Κατασκευή μικρών γεφυρών (ΣΑΤΑ 2000)		10.000.000	10.000.000
52.	70.151.9.3-5	Διαμόρφωση ελευθέρων - κοινοχρήστων χώρων (ΣΑΤΑ 2000)		40.000.000	40.000.000
53.	70.151.9.3-6	Βελτίωση αγροτικής οδοποιίας (ΣΑΤΑ 2000)		17.000.000	17.000.000
54.	70.151.9.3-7	Δαπάνες καθαρισμού ορεινού οδικού δικτύου από κατολισθήσεις (ΣΑΤΑ 2000 : 3 εκ.) (Δ.Π. : 7 εκ)		3.000.000 7.000.000	10.000.000
	70.151. 9.4	ΕΡΓΑ ΔΗΜΟΤΙΚΩΝ ΔΙΑΜΕΡΙΣΜΑΤΩΝ			
		Δ.Δ.ΑΛΑΓΟΝΙΑΣ			
55.	70.151.9.4.1	Διάνοιξη δρόμου προς Ποταρέικα Υπολ. Χρημ/σης Υπεχωδε 1.55 εκ. Δ.Π. 1.5 εκ.	1.550.000		3.050.000
				1.500.000	
56.	70.151.9.4.2	Βελτίωση βοσκοτόπων (Κατασκευή γεφυριού & βελτίωση δρόμου στα καβουρέικα) Χρημ/ση Υπ. Γεωργίας		2.000.000	2.000.000
57.	70.151.9.4.3	Αγροτική οδοποιία . (ΣΑΤΑ 2000)		4.000.000	4.000.000
58.	70.151.9.4.4	Κατασκευή γέφυρας . (Υπολ. Τ.Π.Δ πρώην κοινοτήτων)	4.000.000		4.000.000
59.	70.151.9.4.5	Μόνωση οδοστρώματος. (Υπολ. Τ.Π.Δ πρώην κοινοτήτων)	2.000.000		2.000.000
60.	70.151.9.4.6	Τσιμεντόστρωση τμημάτων οδών Αλαγονίας (Υπολ. Τ.Π.Δ πρώην κοινοτήτων)	5.000.000		5.000.000
61.	70.151.9.4.7	Συντήρηση αρδευτικών αυλάκων Αλαγονίας (Υπολ. Ν.Τ. 0.35 εκ.) (Υπολ. Τ.Π.Δ. πρώην κοινοτήτων)	1.350.000		1.350.000
62.	70.151.9.4.8	Επισκευή & συντήρηση Δημοτικού καταστήματος .		4.000.000	4.000.000

63.	70.151.9.4.9	Βελτίωση δρόμου αγροκηπίου (Δ.Π.)			4.000.000	4.000.000
64.	70.151.9.4.10	Αγορά οικοπέδου για διαμόρφωση πλατείας (Δ.Π.)			5.000.000	5.000.000
Δ.Δ. ΑΡΤΕΜΙΣΙΑΣ						
65.	70.151.9.4.11	Βελτίωση βοσκοτόπων - Αγροτική οδοποιία προς Άγια Παρασκευή - Άγιο Γεώργιο (Υπολ. Τ.Π.Δ πρώην κοινοτήτων 2,15 εκ.) (Χρημ/ση Υπ. Γεωργ. 4 εκ.)	2.150.000		4.000.000	6.150.000
66.	70.151.9.4.12	Ανάπλαση δρόμου προς Υλαπαντή. (Υπολ. ΤΠΔ πρώην κοινοτήτων 6 εκ.)	6.000.000			6.000.000
67.	70.151.9.4.13	Ανάπλαση πάρκου πλατείας. (Υπολ. ΤΠΔ πρώην κοινοτήτων 10 εκ.) (Δ.Π.)	10.000.000		5.000.000	15.000.000
68.	70.151.9.4.14	Επισκευή Δημ. Σχολείου. (Υπολ. ΤΠΔ πρώην κοινοτήτων 6 εκ.) (ΣΑΤΑ 2000 : 2 εκ.)	6.000.000		2.000.000	8.000.000
69.	70.151.9.4.15	Κατασκευή σωλ. σχετών και συντήρηση αγροτικής οδοποιίας. (Υπολ. ΤΠΔ πρώην κοινοτήτων)	4.000.000			4.000.000
70.	70.151.9.4.17	Αγροτική οδοποιία στο Δ.Δ. Αρτεμισίας (ΣΑΤΑ 2000)			2.000.000	2.000.000
71.	70.151.9.4.18	Τσιμεντοστρώσεις τμημάτων οδών στο Δ.Δ. Αρτεμισίας (ΣΑΤΑ 2000)			2.000.000	2.000.000
72.	70.151.9.4.19	Αποπεράτωση γηπέδου μπάσκετ (Διεκ/να από ΓΓΑ)				10.000.000
Δ.Δ. ΑΣΠΡΟΧΩΜΑΤΟΣ						
73.	70.151.9.4.20	Αγροτική οδοποιία. (Υπολ. Τ.Π.Δ πρώην κοινοτήτων)	2.000.000			4.000.000

		(Δ.Π.)		Δ.ΛΗΜΜΑΤΑ	
74.	70.151.9.4.21	Διαμόρφωση παιδικής χαράς στο Καλάμι . (Υπολ. Τ.Π.Δ πρώην κοινοτήτων)	2.360.000		2.360.000
75.	70.151.9.4.22	Ανάπλαση πλατείας . (Υπολ. Τ.Π.Δ. πρώην κοινοτήτων)	10.200.000		10.200.000
76.	70.151.9.4.23	Βελτίωση οδού απο Εθν. Οδό (Ε.Ο.) εως Βιολογικό καθαρισμό . (Προγρ. ΕΠΤΑ)		25.000.000	25.000.000
77.	70.151.9.4.24	Ανάπλαση πλατείας έμπροσθεν συνεταιρισμού (Δ.Π.)		2.000.000	2.000.000
78.	70.151.9.4.25	Αποπεράτωση γηπέδου (Διεκ/να από ΓΓΑ)		5.000.000	5.000.000
		Δ.Δ ΑΝΤΙΚΑΛΑΜΟΥ			
79.	70.151.9.4.29	Κατασκευή οχετών ομβριων υδάτων . (Υπολ. Τ.Π.Δ. πρώην κοινοτήτων)	1.810.000		1.810.000
80.	70.151.9.4.30	Αγροτική οδοποια. (Υπολ. Τ.Π.Δ. πρώην κοινοτήτων) (Δ.Π.)	2.000.000	3.000.000	5.000.000
81.	70.151.9.4.31	Κατασκευή πεζοδρομείων ΤΕΙ ΚΑΛΑΜΑΤΑΣ (Δ.Π.)		4.000.000	4.000.000
82.	70.151.9.4.32	Ελεγκτάση Δημοτικού φωτισμού . (Υπολ. Τ.Π.Δ. πρώην κοινοτήτων)	2.000.000		2.000.000
83.	70.151.9.4.33	Κατασκευή γηπέδου ποδοσφαίρου (Διεκ/να από ΓΓΑ)		4.000.000	4.000.000
84.	70.151.9.4.34	Βελτίωση δρόμου από Ε.Ο εως Αντικάλαμο (Προγρ. ΕΠΤΑ)		15.000.000	15.000.000
85.	70.151.9.4.35	Αποπεράτωση γηπέδου μπάσκετ (Διεκ/να από ΓΓΑ)		3.000.000	3.000.000
		Δ.Δ. ΒΕΡΓΑΣ			

		(Υπολ. Τ.Π.Δ Πρώην κοινοτήτων)	1.960.000		1.960.000
87.	70.151.9.4.37	Αμοιβή προμελέτης απαραίτητων έργων για την αντιμετώπιση φαινομένων κατολίσθησης δρόμου προς Βέργα (ΣΑΤΑ 2000)		2.360.000	2.360.000
88.	70.151.9.4.38	Βελτίωση και εξοπλισμός βοσκοτόπων . (Υπολ. Τ.Π.Δ. πρώην κοινοτήτων)	1.200.000		1.200.000
89.	70.151.9.4.39	Βελτίωση και εξοπλισμός βοσκοτόπων στην άνω Βέργα (Υπ. Γεωργίας)		1.000.000	1.000.000
90.	70.151.9.4.40	Διανοίξεις αγροτικών δρόμων . (Υπολ. Τ.Π.Δ. πρώην κοινοτήτων)	4.000.000		4.000.000
91.	70.151.9.4.41	Ανάπλαση αλσουλίου Βέργας (Δ.Π.)		15.000.000	15.000.000
92.	70.151.9.4.42	Κατασκευή οδού προς δεξαμενή . (Υπολ. Τ.Π.Δ. πρώην κοινοτήτων)	4.300.000		4.300.000
93.	70.151.9.4.43	Αποκατάσταση καθιζήσεων (Αποπληρωμή υποχρεώσεων) (Δ.Π.)		3.820.202	3.820.202
94.	70.151.9.4.44	Βελτίωση οδοποιίας στη Βέργα (Προγρ. ΕΠΤΑ επι προϋπ/σμού 100 εκ.)		50.000.000	50.000.000
95.	70.151.9.4.45	Εργασίες αντιμετώπισης φαινομένου κατολίσθησης δρόμου προς Βέργα (ΣΑΤΑ 2000)		10.000.000	10.000.000
		Δ.Δ. ΕΛΑΙΟΧΩΡΙΟΥ			
96.	70.151.9.4.46	Αρδευση στη κοινότητα Ελαιχωρίου (συν. Έργο Σ.Π.) (Υπολ. Τ.Π.Δ. πρώην κοινοτήτων)	755.000		755.000
97.	70.151.9.4.47	Δρόμος απο Άλωνια - Περιβολάκια . (Υπολ. Τ.Π.Δ. πρώην κοινοτήτων)	438.000		438.000
98.	70.151.9.4.48	Βελτίωση βοσκοτόπων (Διάνοιξη δρόμου "Σταρά Ι.Μ. Δημοβας ") (Υπ. Γεωργίας)		2.000.000	2.000.000

99.	70.151.9.4.49	Αποπεράτωση σχολείου - Δημοτικού γραφείου (Δ.Π.)		4.000.000	4.000.000
100.	70.151.9.4.50	Κοινοτική οδοποιία- αναπλάσεις . (Προγρ. ΕΑΠΤΑ II)		4.340.000	4.340.000
101.	70.151.9.4.51	Βελτίωση και εξοπλισμός βοσκοτόπων (1999) (Υπολ. Τ.Π.Δ. πρώην κοινοτήτων)	1.200.000		1.200.000
102.	70.151.9.4.52	Ανάπλαση πλατείας ΑΓ.ΒΑΣΙΛΕΙΟΥ (Δ. Π.)		5.000.000	5.000.000
103.	70.151.9.4.53	Διαμόρφωση χώρου πλατείας έμπροσθεν κοιμητηρίου. (Υπολ. Τ.Π.Δ. πρώην κοινοτήτων)	1.000.000		1.000.000
104.	70.151.9.4.54	Κοινοτική οδοποιία στο Δ.Δ. Ελαιοχωρίου(διαπλάτυνση στη θέση "Ασφένταμο ") (Υπολ. Τ.Π.Δ. πρώην κοινοτήτων)	1.500.000		1.500.000
105.	70.151.9.4.55	Τσιμεντοστρώσεις τμημάτων οδών στο Δ.Δ. Ελαιοχωρίου (ΣΑΤΑ 2000)		2.000.000	2.000.000
		Δ.Δ. ΚΑΡΒΕΛΙΟΥ			
106.	70.151.9.4.56	Διαμόρφωση - ανάπλαση πλατείας και λουιων κοιν. Χάρων. (ΕΤΕΡΠΣ)		3.000.000	3.000.000
107.	70.151.9.4.57	Αγροτική οδοποιία - Κατασκευή δυο γεφυρών . (Υπολ. Τ.Π.Δ. πρώην κοινοτήτων)	3.000.000		3.000.000
108.	70.151.9.4.58	Βελτίωση αγροτικού δρόμου στο κάτω Καρβέλι προς Δενδρά (Υπολ. Τ.Π.Δ. πρώην κοινοτήτων)	1.000.000		1.000.000
109.	70.151.9.4.59	Διαπλάτυνση στροφής και τοίχος αντιστήριξης πλησίον οικίας Γαλακούτη . (Υπολ. Τ.Π.Δ. πρώην κοινοτήτων)	1.500.000		1.500.000
110.	70.151.9.4.60	Τσιμεντόστρωση δρόμων στη θέση Μαραβέικα & Πλατάνι (500μ.) (Υπολ. Τ.Π.Δ. πρώην κοινοτήτων) .	2.500.000		2.500.000
111.	70.151.9.4.61	Βελτίωση και εξοπλισμός βοσκοτόπων (διάνοιξη δρόμου προς "Κεσφήνα") .			

112.	70.151.9.4.62	Τσιμεντόστρωση δρόμων (Δ.Π.)			2.000.000		2.000.000
113.	70.151.9.4.63	Βελτίωση αγροτικής οδοποιίας και διανοίξεις στο Δ.Δ. Καρβελίου (ΣΑΤΑ 2000)			2.000.000		2.000.000
		Δ.Δ. ΛΑΔΑ					
114.	70.151.9.4.64	Κατασκευή γηπέδου καλαθοσφαίρισης και πετοσφαίρισης (Υπολ. Τ.Π.Δ. πρώην κοινοτήτων) (Διεκ/να από ΓΓΑ 5 εκ.)	5.903.765			5.000.000	10.903.765
115.	70.151.9.4.65	Τσιμεντόστρωση τμημάτων δρόμων στη θέση " Αγ.Σπυρίδων " και από "Λεμπρί έως Κάτω Χωριό " (Υπολ. Τ.Π.Δ. πρώην κοινοτήτων)	2.000.000				2.000.000
116.	70.151.9.4.66	Ηλεκτροφωτισμός γηπέδου στο ΔΔ Λαδά (δαπάνες Δ.Ε.Η.) (Υπολ. Τ.Π.Δ. πρώην κοινοτήτων)	2.000.000				2.000.000
117.	70.151.9.4.67	Αγροτική οδοποιία . (Υπολ. Τ.Π.Δ. πρώην κοινοτήτων : 2εκ.) (ΣΑΤΑ 2000 : 1 εκ.)	2.000.000	1.000.000			3.000.000
118.	70.151.9.4.68	Τσιμεντοστρώσεις κοινοτικού δρόμου . (Υπολ. Τ.Π.Δ. πρώην κοινοτήτων)	2.000.000				2.000.000
119.	70.151.9.4.69	Βελτίωση βοσκοτόπων . (ΣΑΤΑ 2000)			2.000.000		2.000.000
		Δ.Δ. ΛΕΙΚΩΝ					
120.	70.151.9.4.70	Αγροτική οδοποιία . (Υπολ. Τ.Π.Δ. πρώην κοινοτήτων : 2εκ.) (ΣΑΤΑ 2000 : 1 εκ.)	2.000.000	1.000.000			3.000.000
121.	70.151.9.4.71	Αποπληρωμή υποχρεώσεων για παρασχεθείσες εργασίες και προμήθειες διαφόρων υλικών στην πρώην κοινότητα Λείκων (Δ.Π.)			2.000.000		2.000.000
122.	70.151.9.4.72	Αποπεράτωση Βιβλιοθήκης (Συνέχιση εργασιών)					

		(Υπολ. Τ.Π.Δ. πρώην κοινοτήτων : 1.127 εκ.) (ΣΑΤΑ 2000 : 2 εκ.)	1.127.000	2.000.000	3.127.000
123.	70.151.9.4.73	Κατασκευή γηπέδου ποδοσφαίρου . (Υπολ. Τ.Π.Δ. πρώην κοινοτήτων : 4 εκ.) (Δ. Π. : 6εκ.)	4.000.000	6.000.000	10.000.000
124.	70.151.9.4.74	Αποπληρωμή υποχρεώσεων έργου " Αποπεράτωση γέφυρας " (ΣΑΤΑ 2000)		2.360.000	2.360.000
125.	70.151.9.4.75	Τσιμεντοστρώσεις διαφόρων οδών . (ΣΑΤΑ 2000)		2.000.000	2.000.000
126.	70.151.9.4.76	Κατασκευή τοίχου αντιστήριξης στη θέση Σπαρτόραχη. (ΣΑΤΑ 2000 : 2 εκ.) (Δ.Π. : 2 εκ.)		2.000.000 2.000.000	4.000.000
		Δ.Δ. Μ. ΜΑΝΤΙΝΕΙΑΣ			
127.	70.151.94.77	Διαμόρφωση προαυλίου σχολείου. (Υπολ. Τ.Π.Δ. πρώην κοινοτήτων :1 εκ.) (ΣΑΤΑ 2000 : 3 εκ.)	1.000.000	3.000.000	4.000.000
128.	70.151.9.4.78	Τσιμεντόστρωση δρόμου στη θέση "Κολοπίνιτσα". (Υπολ. Τ.Π.Δ. πρώην κοινοτήτων)	1.500.000		1.500.000
129.	70.151.9.4.79	Κατασκευή κεραμοσκεπής στο Δημ. Κατάστημα . (Υπολ. Τ.Π.Δ. πρώην κοινοτήτων :1 εκ.) (ΣΑΤΑ 2000: 1 εκ.) (Δ.Π. : 0,5 εκ.)	1.000.000	1.000.000 500.000	2.500.000
130.	70.151.9.4.80	Αγροτική οδοποιία . (Υπολ. Τ.Π.Δ. πρώην κοινοτήτων: 2εκ.) (Δ.Π.:4 εκ.)	2.000.000	4.000.000	6.000.000
131.	70.151.9.4.81	Ασφαλτοστρώσεις & τσιμεντοστρώσεις δρόμων (Δ.Π.)		4.000.000	4.000.000
		Δ.Δ. ΝΕΔΟΥΣΑΣ			
132.	70.151.9.4.82	Βελτίωση και εξοπλισμός βοσκοτόπων 1999 . (Υπολ. Τ.Π.Δ. πρώην κοινοτήτων)	2.200.000		2.200.000

		(Υπ. Γεωργίας: 2 εκ.) (Δ. Π. : 1 εκ.)		2.000.000		3.000.000
				1.000.000		
134.	70.151.9.4.84	Συντήρηση και διάνοιξη δρόμου προς το σχολείο Νέδουσας (Υπολ. Τ.Π.Δ. πρώην κοινοτήτων: 1,5, εκ.) (Δ.Π. : 2 εκ.)		1.500.000		3.500.000
					2.000.000	
135.	70.151.9.4.85	Καθαρισμός δρόμων Μανδρακίου. (Υπολ. Τ.Π.Δ. πρώην κοινοτήτων)		2.000.000		2.000.000
136.	70.151.9.4.86	Προστασία δρόμου Νέδουσα - Αλαγονία . (ΣΑΤΑ 2000)		5.000.000		5.000.000
137.	70.151.9.4.87	Διάνοιξη και τσιμεντόστρωση δρόμου από Μεταλλείο έως "Κάτω Μεριά". (Υπολ. Τ.Π.Δ. πρώην κοινοτήτων: 3εκ.) (Δ.Π. : 2εκ.)		3.000.000		5.000.000
					2.000.000	
138.	70.151.9.4.88	Κατασκευή γηπέδου ποδοσφαίρου στη θέση Βαρθάλαινα (Διεκ/να από ΓΓΑ 10 εκ.)			10.000.000	10.000.000
139.	70.151.9.4.89	Βελτιώσεις αγροτικής οδοποιίας και τσιμεντοστρώσεις . (ΣΑΤΑ 2000)			2.000.000	2.000.000
140.	70.151.9.4.90	Υδρευση πρώην κοινότητας Νέδουσας (ΕΑΠΤΑ II : 6 εκ.)			6.000.000	6.000.000
		Δ.Δ. ΠΗΓΩΝ				
141.	70.151.9.4.91	Βελτίωση βοσκοτόπων (Διάνοιξη δρόμου από Σκουρόλακκα - Αγ. Βλάσση έως Αγ. Τριάδα) . (Υπολ. Τ.Π.Δ. πρώην κοινοτήτων : 1.1 εκ.) (Υπ. Γεωργίας : 1 εκ)		1.100.000		2.100.000
					1.000.000	
142.	70.151.9.4.92	Κατασκευή σωληνωτών οχετών και βελτίωση οδοποιίας . (Υπολ. Τ.Π.Δ. πρώην κοινοτήτων)		1.500.000		1.500.000
143.	70.151.9.4.93	Τσιμεντοστρώσεις δρόμων από Τριβίδα έως Γκαρσιάνικα και από Νεκροταφείο έως Χαραλάμπη. (Υπολ. Τ.Π.Δ. πρώην κοινοτήτων)		2.000.000		2.000.000

144.	70.151.9.4.94	Κατασκευή επενδεδυμένων τάφρων και τσιμεντόστρωση προς Σκουρόλακκα . (Υπολ. Τ.Π.Δ. πρώην κοινοτήτων)	2.500.000		2.500.000
145.	70.151.9.4.95	Κατασκευή δρόμου από Πηγές έως Αγ. Απόστολοι (Δ.Π.)		30.000.000	30.000.000
146.	70.151.9.4.96	Συντήρηση σχολείου . (Υπολ. Τ.Π.Δ. πρώην κοινοτήτων : 1 εκ.) (ΣΑΤΑ 2000 : 1εκ.)	1.000.000	1.000.000	2.000.000
147.	70.151.9.4.97	Ανάπλαση πλατείας Αγ. Βαρβάρας (Δ.Π.)		2.000.000	2.000.000
148.	70.151.9.4.98	Δημιουργία αθλητικού κέντρου (Συνέχιση έργου) (Υπολ. από επιχορήγηση της Γ.Γ.Α.)	6.000.000		6.000.000
		Δ.Δ. ΣΠΕΡΧΟΓΕΙΑΣ			
149.	70.151.9.5.1	Αγροτική οδοποιία. (Υπολ. Τ.Π.Δ. πρώην κοινοτήτων: 2εκ.) (Δ.Π.:5 εκ.)	2.000.000	5.000.000	7.000.000
150.	70.151.9.5.2	Τσιμεντοστρώσεις δρόμων στη θέση "Τυροκομείο Φαββατά, κοίτη ρέματος και εισόδου Νεκροταφείου . (Υπολ. Τ.Π.Δ. πρώην κοινοτήτων)	3.000.000		3.000.000
151.	70151.9.5.3	Αποπληρωμή μελέτης κεντρικού συλλεκτήρα ομβρίων Ν.Νοσοκομείου (Υπολ. Τ.Π.Δ. πρώην κοινοτήτων)	850.000		850.000
152.	70.151.9.5.4	Ανάπλαση χώρου γύρω από το γήπεδο και διάνοιξη δρόμου (Διεκ/να από ΓΓΑ 10 εκ.)		10.000.000	10.000.000
153.	70.151.9.5.5	Κατασκευή δεξαμενής άρδευσης στην πρώην κοινότητα Σπερχογείας (Συνέχιση 'εργου) (Δ.Π.)		5.500.000	5.500.000
154.	70.151.9.5.6	Βελτίωση δρόμου από Ε.Ο. έως Σπερχογεία (Προγρ. ΕΠΤΑ)		15.000.000	15.000.000
155.	70.151.9.5.7	Κάλυψη ρέματος βορείως Νέου Νοσοκομείου (Δ.Π.)		8.000.000	8.000.000

ΕΡΓΑ ΠΡΟΜΗΘΕΙΕΣ @ ΕΡΓΑΣΙΕΣ ΣΥΝΤΗΡΗΣΗΣ ΑΡΔΕΥΤΙΚΩΝ ΔΙΚΤΥΩΝ Δ. ΔΙΑΜ/ΤΩΝ				
156.	70.151.9.6.1	Προμήθεια σωλήνων ταχείας συνδέσεως (Δ.Π.)	5.000.000	5.000.000
157.	70.151.9.6.2	Καθαρισμός δεξαμενών & αρδευτικών αυλάκων (Δ.Π.)	3.000.000	3.000.000
158.	70.151.9.6.3	Αρδευση στην περιοχή "ΛΟΥΡΙΑ" Αρτεμισίας (Δ.Π.)	2.000.000	2.000.000
159.	70.151.9.6.4	Κατασκευή δεξαμενής στη θέση "ΑΓ. ΒΛΑΣΣΗΣ " Πηγών (Δ.Π.)	2.000.000	2.000.000
160.	70.151.9.6.5	Αποκατάσταση δικτύου άρδευσης ΠΗΓΩΝ (Δ.Π.)	2.000.000	2.000.000
161.	70.151.9.6.6	Κατασκευή δικτύου άρδευσης Σπερχογείας 5 χλμ. (Δ.Π.)	20.000.000	20.000.000
ΠΡΟΓΡΑΜΜΑ NATURA Ε.Ε (ΔΙΕΚ/ΝΑ ΠΟΣΑ)				
162.	70.151.9.7.1	Επέκταση ειδικής περιβαλλοντικής μελέτης στο κεντρικό Ταύγετο	14.000.000	14.000.000
163.	70.151.9.7.2	Παραγωγή θεματικών χαρτών για δημιουργία διαχειριστικού σχεδίου πυρόσβεσης	14.000.000	14.000.000
164.	70.151.9.7.3	Συντήρηση - Ανάδειξη Κρηνών - Πηγων- Νερόμυλου & χαρακτηρι- στικά κτίσματα	35.000.000	35.000.000
165.	70.151.9.7.4	Πυροφυλάκιο περιοχής Λιτοβοντάς και δίκτυο αντιπυρικής προστασίας	30.000.000	30.000.000
166.	70.151.9.7.5	Προμήθεια δύο μικρών πυροσβεστικών με ψεκαστήρες υψηλής πίεσης	30.000.000	30.000.000
167.	70.151.9.7.6	Εθελοντική δασοπροστασία και απόκτηση JEEP για πρόσβαση	20.000.000	20.000.000
168.	70.151.9.7.7	Εξοπλισμός φυλακίων με εξαρτήματα πυρόσβεσης (ασύρματοι - κυάλια- φόρμες κλπ.)	10.000.000	10.000.000

169.	70.151.9.7.8	Εγκατάσταση σύγχρονου εξοπλισμού διευκόλυνσης χρηστών & ερευνητών εντός εργοστασίου & περιπέτρου			25.000.000	25.000.000
170.	70.151.9.7.9	Θεματικά τουριστικά πακέτα			4.000.000	4.000.000
171.	70.151.9.7.10	Προώθηση βιολογικής καλλιέργειας καστανιάς, μανιταριών, μήλιας κλπ.			16.000.000	16.000.000
172.	70.151.9.8	Τοποθέτηση Φωτεινών Σηματοδοτών (ΣΑΤΑ 2000)			10.000.000	10.000.000
ΕΡΓΑ ΕΦΑΡΜΟΓΗΣ & ΥΛΟΠΟΙΗΣΗΣ ΣΧΕΔΙΟΥ ΠΟΛΗΣ ΣΤΙΣ ΠΕΡΙΟΧΕΣ ΕΠΕΚΤΑΣΕΩΣ						
173.	70.151.9.10-1	Έργα εφαρμογής σχεδίου πόλεως στη Δυτική γειτονιά (Διανοίξεις οδών - Τεχνικά έργα κ.λ.π.) ΥΠΟΛ. ΥΠΕΧΩΔΕ ΣΑΕ 075			5.000.000	5.000.000
174.	70.151.9.10-4 <i>Συνεχ. Έργ.</i>	Έργα εφαρμογής σχεδίου πόλεως στη Δυτική γειτονιά (Γμήμα Περιφερειακού δρόμου και δευτερευόντων δρόμων μέχρι της Αρτέμιδος) ΥΠΟΛ. ΥΠΕΧΩΔΕ ΣΑΕ 075			21.160.846	21.160.846
175.	70.151.9.11	Έργα εφαρμογής σχεδίου πόλεως στη Ανατολική γειτονιά (Διανοίξεις οδών - τεχνικά έργα κ.λ.π) ΥΠΟΛ. ΥΠΕΧΩΔΕ ΣΑΕ 075			5.000.000	5.000.000
176.	70.151.9.12	Έργα εφαρμογής και υλοποίησης σχεδίου πόλεως στη Βόρεια γειτονιά (Διανοίξεις οδών- μικρά τεχνικά έργα κλπ) ΥΠΟΛ. ΥΠΕΧΩΔΕ ΣΑΕ 075			5.000.000	5.000.000
177.	70.151.9.12-1 <i>Συνεχ. Έργ.</i>	Εργα εφαρμογής & υλοποίησης σχεδίου πόλεως στη Βόρεια γειτονιά (Κατασκευή δρόμων R7, R8, R1, R28, κλπ) ΥΠΟΛ. ΥΠΕΧΩΔΕ ΣΑΕ 075			30.000.000	30.000.000
178.	70.151.9.13	Εργα εφαρμογής και υλοποίησης σχεδίου πόλεως στην Ανατολική Παραλία @ Συνοικίας Γιαννιστανικών (Διανοίξεις οδών-Τεχνικά έργα κ.λπ.) ΥΠΟΛ. ΥΠΕΧΩΔΕ ΣΑΕ 075			5.000.000	5.000.000

		(Προγρ. ΕΠΤΑ)				
180.	70.151.9.15	Κατασκευή συμπλέγματος δρόμων στις συνοικίες Καλύβια & Πλακωτά Καλαμάτας (Προγρ. ΕΠΤΑ)			40.000.000	40.000.000
181.	70.151.9.16	Κατασκευή δρόμων στην συνοικία Αγία Άννα της Καλαμάτας και διευθέτηση ομβρίων (Προγρ. ΕΠΤΑ)			30.000.000	30.000.000
182.	70.151.9.17	Κατασκευή δρόμου σύνδεσης βορείου Περιφερειακού Δυτ. Γειτονιάς με οδό Αθηνών και δευτερεύοντες δρόμοι (Προγρ. ΕΠΤΑ)			25.000.000	25.000.000
183.	70.151.9.18	Κατασκευή συμπλέγματος δρόμων στα Γιαννιτσάνικα Καλαμάτας (Προγρ. ΕΠΤΑ)			50.000.000	50.000.000
		ΣΥΝΟΛΟ ΚΕΦ. 70	234.614.611	785.380.202	245.000.000	1.264.994.813
	ΚΕΦ. 75	ΛΟΙΠΕΣ ΥΠΗΡΕΣΙΕΣ				
	Κ.Α. 131					
184.	75.131.1.2	Επισκευή και συντήρηση σχολικών κτιρίων και περιβάλλοντα χώρου (Διεκ/να από τον ΟΣΚ 00)			100.000.000	100.000.000
185.	75.131.1.3	Κατασκευή περιφράξεων Νηπιαγωγείων (Διεκ/να από τον ΟΣΚ 00)			5.000.000	5.000.000
186.	75.131.1.6	Συνδέσεις σχολείων με δίκτυο αποχέτευσης ΔΕΥΑΚ (Υπολ. στο 99 από Ν.Τ. για 2ο&3ο Γ.Α. Παραλίας- 13ο Δ.Σ.)	4.650.000			4.650.000
187.	75.131.1.8	Χρωματισμοί σχολικών αιθουσών (Διεκ/νο από ΟΣΚ 00)			10.000.000	10.000.000
188.	75.131.1.9	Ολοκλήρωση μόνωσης Πολυκλαδικού Λυκείου (Διεκ/νο από ΟΣΚ 00)			25.000.000	25.000.000
189.	75.131.1.12	Συντήρηση μονώσεων - στεγανώσεων σχολείων				

		(Διεκ/νο από ΟΣΚ 00)			
190.	75.131.1.13	Επισκευή ηλεκτρικής εγκατάστασης- πινάκων στο Ε.Π.Α. (Υπόλοιπο από προγρ/κη σύμβαση με ΟΣΚ 98)	4.000.000		4.000.000
191.	75.131.1.15	Κατασκευή 14ου Δημοτικού Σχολείου Καλ/τας (Οικοδομικές εργασίες & Η/Μ εγκαταστάσεις) Συνεχ. Εργ. (Προγραμματική σύμβαση με ΟΣΚ 98)		200.000.000	200.000.000
192.	75.131.1.16	Κατασκευή 2ου Παιδικού Σταθμού Καλ/τας (Επιχ. ΠΕΠ II '00)		180.000.000	180.000.000
193.	75.131.1.17	Τοποθέτηση οροφής στο 18ο Δημ. Σχολείο (Διεκ/νο από ΟΣΚ 00)		10.000.000	10.000.000
		ΣΥΝΟΛΟ Κ.Α. 131	8.650.000	380.000.000	170.000.000
		15 ΕΠΕΝΔΥΣΕΙΣ			
		151 ΚΑΤΑΣΚΕΥΗ ΕΡΓΩΝ			
	Κ.Α. 151.1	ΔΑΠΑΝΕΣ ΚΑΤΑΣΚΕΥΗΣ - ΕΠΕΚΤΑΣΗΣ ΚΑΙ ΣΥΜΠΛΗΡΩΣΗΣ ΚΤΙΡΙΩΝ			
194.	75.151.1.1	Συντήρηση και βελτίωση αθλητικών χώρων διευρυμένου Δήμου Καλ/τας (ΣΑΤΑ 00)		25.000.000	25.000.000
195.	75.151.1.1-1	Εργα υποδομής σε γήπεδα ποδοσφαίρου α) Βάσει προγρ/κης σύμβασης με ΓΓΑ : 12 εκ. β) Ίδια συμμετοχή εκ Δ.Π. : 2 εκ.		12.000.000 2.000.000	14.000.000
196.	75.151.1.1-2	Εργα υποδομής Αθλητικού Κέντρου Κορδία α) Βάσει προγρ/κης σύμβασης με ΓΓΑ : 16 εκ.		16.000.000	16.000.000
197.	75.151.1.1-3	Εργασίες στο Γήπεδο Γιαννιτσάνικων α) Βάσει προγρ/κης σύμβασης με ΓΓΑ : 28 εκ. β) Ίδια συμμετοχή εκ Δ.Π. : 4 εκ.		28.000.000 4.000.000	32.000.000
198.	75.151.1.1-4	Κατασκευή αθλητικού κέντρου Δυτικής πόλης (Κ.Μ.Α.) α) Βάσει προγρ/κης σύμβασης με ΓΓΑ : 20 εκ. β) Ίδια συμμετοχή εκ Δ.Π. : 3 εκ.		20.000.000 3.000.000	23.000.000
199.	75.151.1.1-5	Κατασκευή αθλητικού κέντρου Δυτικής παραλίας α) Βάσει προγρ/κης σύμβασης με ΓΓΑ : 80 εκ.		80.000.000	95.000.000

200.	75.151.1.1-6	Εργα υποδομής στο σκοπευτήριο Καλίας α) Βάσει προγρ/κης σύμβασης με ΓΓΑ : 48 εκ. β) Ίδια συμμετοχή εκ Δ.Π. : 7 εκ.				55.000.000
					48.000.000	
					7.000.000	
201.	75.151.1.2	Έργα βελτίωσης εγκαταστάσεων Εθνικού Σταδίου α) Βάσει προγρ/κης σύμβασης με Γ.Γ.Α. : 38 εκ. β) Ίδια συμμετοχή εκ Δ.Π. : 8 εκ.				46.000.000
	Συνεχ. Έργ.				38.000.000	
					8.000.000	
202.	75.151.1.4	Δαπάνες λειτουργίας και συντήρησης "Τέντας" (ΣΑΤΑ. '00)			25.000.000	25.000.000
203.	75.151.1.5	Κατασκευή πάρκου κυκλοφοριακής αγωγής Επιχ/ση από Υπ. Συγκοινωνιών			25.000.000	25.000.000
204.	75.151.1.6	Αποπεράτωση κτιρίου πρώην Διοικητηρίου Στρ/δου για την στέγαση του υπο ίδρυση πανεπιστημίου Διακ/νο από ΥΠΕΠΘ				70.000.000
						70.000.000
205.	75.151.1.7	Διαμόρφωση και εξοπλισμός πλατείας Φραγκόλιμνας (Προγρ. ΕΠΤΑ)			60.000.000	60.000.000
206.	75.151.1.8	Ανάπλαση παιδότοπου Αγίου Σίδηρη (12ο Δ. Σ.) (ΣΑΤΑ '00)			5.000.000	5.000.000
	Συνεχ. Έργ.					
207.	75.151.1.9	Ανάπλαση παιδότοπου Παραλίας (Υπολ. Χρημ/σης Προγράμματος ΕΖΕΣ)	40.000.000			40.000.000
208.	75.151.1.12	Ανακατασκευή κτιρίου "Κορφιοτάκη" (Αρναουτογλου) (Υπόλ. από το 1996 Β' Κ.Π.Σ. ΥΠΠΟ 150 εκ. συνολ. ύψος χρ/σης)	112.733.902			112.733.902
	Συνεχ. Έργ.					
209.	75.151.1.13	Επισκευή Δημοτικού κτιρίου οδού Θουκιδίδου για την στέγαση του Κέντρου Περιβαλλοντικής εκπαίδευσης Εξασφ. χρη/ση από ΥΠΕΠΘ (Συγχρηματοδότηση από προγ. ΕΤΠΑ)			9.500.000	9.500.000
210.	75.151.1.13-1	Προμήθεια εξοπλισμού για το κέντρο περιβαλλοντικής εκπαίδευσης Εξασφ. χρη/ση από ΥΠΕΠΘ (Συγχρηματοδότηση από προγ. ΕΤΠΑ)			19.388.686	19.388.686
211.	75.151.1.14	Ολοκλήρωση επισκευής διατηρητέου κτιρίου "Πρώην Γυμνάσιο Παραλίας"				

		(Προγρ. ΕΠΠΑ)			
212.	75.151.1.15	Επισκευή κτιρίου "Κλειδωνα-Φιτσάλου" <i>Συνεχ. εργ.</i> 1) Εξασφαλισμένη Χρηματοδότηση ΕΑΠΤΑ II 2) Υπολ. ποσό εκταμιευθέντος σεισμοδάνειου	14.208.185	5.324.504	19.532.689
213.	75.151.1.17	Εργασίες στερέωσης διατηρητέου κτιρίου πρώην "Κατσουλέα" (Προγρ. ΕΠΤΑ)		30.000.000	30.000.000
214.	75.151.1.18	Επισκευή κτιρίου "Βογόπουλου-Πλεμματιά" <i>Συνεχ. Εργ.</i> 1. Εξασφαλισμένη χρημ/ση ΕΑΠΤΑ II 2. Διεκ/νο σεισμοδάνειο		12.000.000	42.000.000
				30.000.000	
215.	75.151.1.22	Επισκευή και διαρρύθμιση διατηρητέου κτιρίου "Αχιλλείων" (προγραμμα ΕΠΤΑ)		50.000.000	50.000.000
216.	75.151.1.25	Συντήρηση Δημοτικού Πνευματικού Κέντρου Υπόλοιπο χρημ/σης στο '98 του Υπ. Εσωτ.	10.000.000		10.000.000
217.	75.151.1.26	Κατασκευή μεγάρου χορού Καλαμάτας (Διεν/νη χρημ/ση από ΥΠΠΟ μέσω Γ' ΚΠΣ)		200.000.000	200.000.000
218.	75.151.1.34	Κατασκευή κτιρίου φοιτητικής εστίας <i>Συνεχ. Εργ.</i> Αναμενόμενη χρημ/ση μέσω ΥΠΕΠΘ βάσει προγ/κης σύμβασης		300.000.000	300.000.000
219.	75.151.1.35	Συντήρηση και επισκευές ΔΗΠΕΘΕ Καλαμάτας Δ.Π.		3.000.000	3.000.000
220.	75.151.1.38	Κατασκευή κτιρίου Γ' ΚΑΠΗ Υπόλοιπο χρημ/σης στο '98 του Υπ. Εσωτ.	50.000.000		50.000.000
		ΣΥΝΟΛΟ Κ.Α. 151.1	226.942.087	890.213.190	1.417.155.277
	Κ.Α. 151.9	ΔΑΠΑΝΕΣ ΚΑΤΑΣΚΕΥΗΣ, ΕΠΕΚΤΑΣΗΣ ΚΑΙ ΣΥΜΠΛΗΡΩΣΗΣ ΛΟΙΠΩΝ ΠΛΗΝ ΚΤΙΡΙΩΝ ΕΡΓΩΝ.			
221.	75.151.9.1	Δαπάνες κτηματογράφησης, τοπογραφικών εργασιών, και προώθησης μελετών επεκτάσεως σχεδίου Καλαμάτας και δημοτικών διαμ/των (Δ.Π.)		10.000.000	10.000.000
222.	75.151.9.2	Απαλλοτριώσεις -Ρυμοτομίες-Διανοίξεις δρόμων -Αγορά κοιν. Χώρων κ.λ.π			

223.	75.151.9.3 Προμήθεια	Υποστήριξη και συντήρηση Η/Υ Σχεδίου Πόλης (Δ.Π.)		2.000.000		2.000.000
224.	75.151.9.4 Προμήθεια	Προμήθεια λογισμικού (Software) για τις ανάγκες του γρ.Σχεδίου Πόλης (Δ.Π.)		2.000.000		2.000.000
225.	75.151.9.5 Προμήθεια	Προμήθεια κλιματιστικών μηχ/των γραφείου Σχ. Πόλης & Συνεργείων Δ. (Δ.Π.)		2.500.000		2.500.000
226.	75.151.9.6	Πολεοδομικές εργασίες στο κέντρο της πόλης Χρημ/ση από πρόγραμμα ΕΖΕΣ			300.000.000	300.000.000
227.	75.151.9.7	Πολεοδομικές εργασίες Ανατολικής & Δυτικής Παραλιακής ζώνης Χρημ/ση από πρόγραμμα ΕΖΕΣ			300.000.000	300.000.000
228.	75.151.9.8	Προμήθεια τροχαίου υλικού Χρημ/ση από πρόγραμμα ΕΖΕΣ			300.000.000	300.000.000
229.	75.151.9.9	Επισκευή και συντήρηση εγκαταστάσεων πάρκου ΟΣΕ (Δ.Π.)		4.000.000		4.000.000
230.	75.151.9.10	Συμπληρωματικές εργασίες , περιφράξη Ανατολικού κέντρου Καλαμάτας (ΣΑΤΑ 2000)		20.000.000		20.000.000
231.	75.151.9.11	Κατασκευή και τοποθέτηση καθιστικών σε διάφορα σημεία της πόλης (ΣΑΤΑ 2000)		2.000.000		2.000.000
232.	75.151.9.12	Ανάπλαση ιστορικού κέντρου πόλης (Β' - Γ' Φάσεις) Το έργο συνολικού προυπ/σμου 300 εκ. έχει ενταχθεί στο ΠΕΠ II Πελάσου (οι πληρωμες διενεργούνται από την περιφέρεια)				
233.	75.151.9.13	Δαπάνες ανθεατηρίων (υλικά - εργατοτεχνικό προσωπικό - διαμορφώσεις χώρων κ.λ.π. 2000) (ΣΑΤΑ 2000)		2.000.000		2.000.000
234.	75.151.9.14	Εκτέλεση έργων κοινωνικής υποδομής για άτομα με ειδικές ανάγκες (Δ.Π.)		1.000.000		1.000.000

235.	75.151.9.15	Ανεγερση μνημειου Εθνικης Αντιστασης (Δ.Π.)		4.100.000		4.100.000
236.	75.151.9.16	Πρόγραμμα LIFE (επεξεργασία αποβλήτων ελαιουργείων) (1996 - 1999) 1) Συμμετοχή Δήμου Καλαμάτας (Δ.Π.) 14.020.182 2) Συμμετοχή Ν.Α. 14.174.029 4) Συμμετοχή ΕΟΚ 12.276.361 5) Λοιποί φορείς 16.830.716		57.301.288		57.301.288
237.	75.151.9.17	Συντήρηση Κάστρου για κάλυψη αναγκών εκδηλώσεων πολιτιστικού καλοκαιριού (Δ.Π.)		6.000.000		6.000.000
238.	75.151.9.18	Κατασκευή περίφραξης προαυλίου Ζουμπουλείου (Σ.Α.Τ.Α.)		1.000.000		1.000.000
239.	75.151.9.19	Διαμόρφωση χώρου υποδοχής μνημείου Εθνικής Αντίστασης (Δ.Π.)		4.000.000		4.000.000
240.	75.151.9.20	Ανάπλαση χώρου από αναψυκτήριο έως γέφυρα 23 ης Μαρτίου (Δ.Π.)		8.000.000		8.000.000
241.	75.151.9.21	Περίφραξη & εγκατάσταση μηχ/των λειτουργίας Δημοτικού Πάρκιν (Δ.Π.)		10.000.000		10.000.000
		ΠΑΡΕΜΒΑΣΕΙΣ ΣΤΙΣ ΠΥΡΟΠΛΗΚΤΕΣ ΠΕΡΙΟΧΕΣ				
242.	75.151.9.22	Προμήθεια & εγκατάσταση συστήματος ασύρματης επικοινωνίας (Υπολ. Αποθ/κου ΣΑΤΑ)	1.333.200			1.333.200
243.	75.151.9.23	Προμήθεια & εγκατάσταση τηλεφωνικού κέντρου (Υπολ. Αποθ/κου ΣΑΤΑ)	500.000			500.000
244.	75.151.9.24	Προμήθεια αλυσοπρίονων (Υπολ. Αποθ/κου ΣΑΤΑ)	500.000			500.000
245.	75.151.9.25	Έργα αντιμετώπισης εκτάτων αναγκών (Σχεδιασμός- Υποδομή) (Διεκ/νο από Γ.Γ.Π.Π.)			35.000.000	35.000.000
		ΣΥΝΟΛΟ Κ.Α. 151.9.1	2.333.200	135.901.288	1.235.000.000	1.373.234.488

	ΚΑ 153	ΜΕΛΕΤΕΣ - ΕΡΕΥΝΕΣ			
246.	75.153.9.2	Αμοιβή μελέτης ανάπλασης ιστορικού κέντρου Καλαμάτας (Β' & Γ' Φάση) <i>Υπόλοιπο χρημ/σης Ν.Α. Μεσσηνίας '98</i>	12.000.000		12.000.000
247.	75.153.9.3	Μελέτη επισκευής διατηρητέου κτιρίου "Αχΰλλειον " <i>(Προγραμμα ΕΠΤΑ)</i>		17.000.000	17.000.000
248.	75.153.9.4	Αμοιβή σύνταξης λειτουργικής & τεχνοοικονομικής μελέτης κατασκευής υπογείου γκαράζ αυτ/των & χώρου καταφυγής σε περίπτωση φυσικών καταστροφών <i>(Προγραμμα ΕΠΤΑ)</i>		5.000.000	5.000.000
249.	75.153.9.5	Μελέτη οδοποιίας και διευθέτησης ομβρίων τμήματος περιφερειακού δρόμου από Νέδοντα εως Ε.Ο Καλαμάτας Σπάρτης <i>(Προγραμμα ΕΠΤΑ)</i>		18.000.000	18.000.000
250.	75.153.9.6	Μελέτη οδοποιίας & αποχέτευσης ομβρίων τμήματος οδού Βασ. Γεωργίου από σχολικό συγκρότημα Συντ/τος εως Λακωνικής <i>(Προγραμμα ΕΠΤΑ)</i>		15.000.000	15.000.000
251.	75.153.9.7	Μελέτες οδοποιίας & αποχέτευσης ομβρίων συμπλεγματος δρόμου στα Γιαννιτσάνικα <i>(Προγραμμα ΕΠΤΑ)</i>		12.000.000	12.000.000
252.	75.153.9.8	Αμοιβή μελέτης ανάπλασης παραλιακής ζώνης Καλαμάτας <i>(Πρόγραμμα ΕΖΕΣ)</i>	47.107.820		47.107.820
253.	75.153.9.9	Αμοιβή μελέτης για την λειτουργική μελέτη ανάπτυξης ΤΡΑΜ κατά μήκος του γραμμικού άξονα κεντρικών λειτουρ γιών της Καλαμάτας και αναδιάρθρωση αστικών συγκοινωνιών <i>(Πρόγραμμα ΕΖΕΣ)</i>	17.257.277		17.257.277
254.	75.153.9.10	Αμοιβή μελέτης ανάπλασης κεντρικής ζώνης Καλαμάτας <i>(Πρόγραμμα ΕΖΕΣ)</i>	41.949.200		41.949.200
255.	75.153.9.12	Αμοιβή σύνταξης μελέτης διατηρητέου κτιρίου Κορφιωτάκη <i>Υπόλ.χρημ/σης 15 εκ. απο ΥΠΠΟ στο 95 για την σύνταξη της μελέτης</i>	4.000.000		4.000.000

		και των 150 εκ για την εκτέλεση του έργου		
256.	75.153.9.17	Στατική μελέτη επισκευής - ενίσχυσης διατηρητέου κτιρίου Κατσουλέα (Προγραμμα ΕΠΤΑ)	5.000.000	5.000.000
257.	75.153.9.19	Αμοιβή μελέτης αναθεώρησης - επέκτασης Γ.Π.Σ. διευρημένου Δήμου Καλαμάτας (Διεκ/να από ΥΠΕΧΩΔΕ)		20.000.000
258.	75.153.9.20	Αμοιβή μελέτης τροποποίησης Γενικού Πολεοδομικού Σχεδίου Καλαμάτας (Δ.Π.)	2.000.000	2.000.000
259.	75.153.9.21	Αμοιβή μελέτης "Πολεοδομική μελέτη επέκτασης σχεδίου (Π.Μ.Β.) στην περιοχή κηπουπολη Καλαμάτας " (Δ.Π.)	3.000.000	3.000.000
260.	75.153.9.22	Αμοιβή μελέτης "Ολοκλήρωση πράξεων εφαρμογής Δήμου Καλαμάτας " (Δ.Π.)	30.000.000	30.000.000
261.	75.153.9.23	Αμοιβή σύνταξης υψομετρικής μελέτης (αστικής οδοποιίας και οδικής υποδομής περιοχών επέκτασεως σχεδίου πόλης) (Υπολ. ΤΠ&Δ)	5.000.000	5.000.000
262.	75.153.9.24	Μελέτη για τη αντιμετώπιση προβλημάτων ύδρευσης της ευρύτερης περιοχής του Δήμου Καλαμάτας (Προγραμμα ΕΠΤΑ)	150.000.000	150.000.000
263.	75.153.9.30	Μελέτη διαμόρφωσης τμήματος Νέου Νεκροταφείου Καλ/τας (Α' Φάση) (Προγραμμα ΕΠΤΑ)	5.000.000	5.000.000
264.	75.153.9.31	Μελέτη κατασκευής 19 ου Νηπιαγωγείου Καλ/τας (ΣΑΤΑ 2000)	4.000.000	4.000.000
265.	75.151.9.32	Μελέτη κατασκευής 24 ου Νηπιαγωγείου Καλ/τας (ΣΑΤΑ 2000)	4.000.000	4.000.000
266.	75.153.9.33	Οικονομοτεχνική μελέτη βιωσιμότητας για την λειτουργία σιδηροδρο μικής γραμμής ΟΣΕ Καλαμάτας - Μεσσήνης (Δ.Π.)	2.500.000	5.000.000

267.	75.153.9.34	Οικονομοτεχνική μελέτη βιωσιμότητας για την λειτουργία σιδηροδρομικής γραμμής ΟΣΕ Καλαμάτας - Κυπαρισσίας (Δ.Π.) Συμμετοχή Λοιπών Δήμων				10.000.000
				2.000.000		
				8.000.000		
		ΣΥΝΟΛΟ Κ.Α. 153	122.314.297	290.000.000	20.000.000	432.314.297
		ΣΥΝΟΛΟ Κ.Α. 15	351.589.584	1.316.114.478	1.555.000.000	3.222.704.062
	Κ.Α 161	ΛΟΙΠΕΣ ΔΑΠΑΝΕΣ ΛΟΙΠΩΝ ΥΠΗΡΕΣΙΩΝ				
		Α. ΕΚΤΕΛΕΣΗ ΕΡΓΩΝ				
268.	75.161.2	Ανέγερση σχολικών κτιρίων κληροδοτήματος Στάθη Ποσό κατατιθέμενο στην ΕΤΕ		12.000.000		12.000.000
269.	75.161.3	Διαμόρφωση πλατείας "Καννά" (ΣΑΤΑ.)		6.000.000		6.000.000
270.	75.161.4	Δαπάνες προστασίας επικινδύνων σεισμοπλήκτων κτιρίων (ΣΑΤΑ.)		5.000.000		5.000.000
	75.161.9.1	<u>Δαπάνες για την εκτέλεση βασικών κοινογρήστων πολεοδομικών έργων. (Πληρωμή επικειμένων)</u> (Ανταποδοτικά έσοδα από εισφορά σε χρήμα ιδιοκτητών περιοχών εντασσομένων σε σχέδιο πόλεως)				
271.	75.161.9.1α	Δαπάνες για τη εκτ/ση βασικών κοιν/στων πολ/κων έργων /Δυτική Συνοικία		20.000.000		20.000.000
272.	75.161.9.1β	Δαπάνες για τη εκτ/ση βασικών κοιν/στων πολ/κων έργων /Βόρεια /Κεντρική συνοικία		40.000.000		40.000.000
273.	75.161.9.1γ	Δαπάνες για την εκτ/ση βασικών κοιν/στων πολ/κων έργων/ Ανατ.Παραλία		30.000.000		30.000.000
274.	75.161.9.1δ	Δαπάνες για την εκτέλεση βασικών κοιν/στων πολ/κων έργων/Γιαννιτσάνικα		10.000.000		10.000.000
275.	75.161.9.1ε	Δαπάνες για την εκτ/ση βασικών κοιν/στων πολ/κων έργων/ Ανατ.Συνοικία		10.000.000		10.000.000
276.	75.161.9.1στ	Δαπάνες για την εκτ/ση βασικών κοιν/στων πολ/κων έργων/ Παναγίτσα		5.000.000		5.000.000
277.	75.161.9.1ζ	Δαπάνες για την εκτ/ση βασικών κοιν/στων πολ/κων έργων/ Ακοβίτικα		5.000.000		5.000.000
	75.161.9.2	<u>Απαλλοτριώσεις για τη δημιουργία χώρων κοινογρήστων και κοινοφελών χρήσεων (Προσκυρώσεις, τακτοποιήσεις, αποζημιώσεις ιδιοκτησιών σε περιοχές επεκτάσεων Σχ.Πόλης)</u> (Ανταποδοτικά έσοδα από εισφορά μετατροπής γης σε χρήμα ιδιοκτητών περιοχών εντασσομένων σε σχέδιο πόλεως)				

278.	75.161.9.2α	Απαλ/σεις για την δημ/για χώρων κοιν/στων & κοιν/λων χρήσεων/Δυτ.Συνοικ		25.000.000		25.000.000
279.	75.161.9.2β	Απαλ/σεις για την δημ/για χώρων κοιν/στων & κοιν/λων χρήσεων/Βόρεια/Κεντρική Συνοικία		40.000.000		40.000.000
280.	75.161.9.2γ	Απαλ/σεις για την δημ/για χώρων κοιν/στων & κοιν/λων χρήσεων/ Ανατ.Παραλία		25.000.000		25.000.000
281.	75.161.9.2δ	Απαλ/σεις για την δημ/για χώρων κοιν/στων & κοιν/λων χρήσεων/Γιαννιτσάνικα		10.000.000		10.000.000
282.	75.161.9.2ε	Απαλ/σεις για την δημ/για χώρων κοιν/στων & κοιν/λων χρήσεων/ Ανατ.Συνοικ.		10.000.000		10.000.000
283.	75.161.9.2 στ	Απαλ/σεις για την δημ/για χώρων κοιν/στων & κοιν/λων χρήσεων/Παναγίτσα		5.000.000		5.000.000
284.	75.161.9.2ζ	Απαλ/σεις για την δημ/για χώρων κοιν/στων & κοιν/λων χρήσεων/Ακοβίτικα		5.000.000		5.000.000
<u>Β. ΑΠΟΔΟΣΕΙΣ ΠΟΣΩΝ ΣΕ ΤΡΙΤΟΥΣ</u>						
285.	75.161.10	Διαπλάτυνση κοίτης Νέδοντα στην θέση ΚΤΕΛ. Υπολ. Χρημ/σης ΠΕΠ II ΠΕΛ/ΣΟΥ (Απόδοση ποσού στην ΔΕΥΑΚ)	22.000.000			22.000.000
286.	75.161.11	Απόδοση ποσού στην ΔΕΥΑΚ για αποπληρωμή υποχρεώσεων της κατασκευής δικτύου ομβρίων στην Δυτική Γειτονία ΥΠΟΛ. ΥΠΕΧΩΔΕ ΣΑΕ 075	200.000.000			200.000.000
287.	75.161.13	Απόδοση ποσού για αγορά οχήματος κινητής βιβλιοθήκης από ΤΕΔΚ Μεσσηνίας (Δ.Π.)		2.500.000		2.500.000
<u>Γ. ΟΙΚΟΝΟΜΙΚΕΣ ΟΦΕΙΛΕΣ ΕΡΓΩΝ - ΜΕΛΕΤΩΝ</u>						
288.	75.161.14	Αποπληρωμή υποχρεώσεων μελέτης "Φοιτητικής Εστίας" α) Υπόλοιπο χρηματοδότησης ΥΠΕΠΘ β) Από τη χρηματοδότηση του έργου (ΥΠΕΠΘ Β' Κ.Π.Σ)	113.317	5.000.000		5.113.317
ΣΥΝΟΛΟ Κ.Α. 161			222.113.317	270.500.000	0	492.613.317
ΣΥΝΟΛΟ Κ.Α. 75			582.352.901	1.966.614.478	1.725.000.000	4.273.967.379
ΣΥΝΟΛΟ Τ.Π.			816.967.512	4.033.798.120	1.970.000.000	6.820.765.632
ΓΡΑΦΕΙΟ ΔΙΑΧ. ΥΠΟΘ. Τ.Υ.				Ο ΠΡΟΙΣΤΑΜΕΝΟΣ ΤΗΣ Τ.Υ.		