

ΠΤΥΧΙΑΚΗ ΕΡΓΑΣΙΑ

ΧΡΗΜΑΤΟΟΙΚΟΝΟΜΙΚΗ ΑΝΑΛΥΣΗ & ΑΝΑΛΥΣΗ
ΧΡΗΜΑΤΟΔΟΤΗΣΕΩΝ ΤΟΥ ΚΕΝΤΡΟΥ
ΕΠΑΓΓΕΛΜΑΤΙΚΗΣ ΚΑΤΑΡΤΙΣΗΣ ΤΟΥ ΔΗΜΟΥ
ΚΑΛΑΜΑΤΑΣ



ΜΟΥΖΑΚΟΠΟΥΛΟΥ ΙΩΑΝΝΑ ΜΑΡΙΑ

ΑΡΙΘΜΟΣ ΜΗΤΡΩΟΥ :2004150

ΠΤΥΧΙΑΚΗ ΕΡΓΑΣΙΑ

ΧΡΗΜΑΤΟΟΙΚΟΝΟΜΙΚΗ ΑΝΑΛΥΣΗ & ΑΝΑΛΥΣΗ
ΧΡΗΜΑΤΟΔΟΤΗΣΕΩΝ ΤΟΥ ΚΕΝΤΡΟΥ
ΕΠΑΓΓΕΛΜΑΤΙΚΗΣ ΚΑΤΑΡΤΙΣΗΣ ΤΟΥ ΔΗΜΟΥ
ΚΑΛΑΜΑΤΑΣ



ΜΟΥΖΑΚΟΠΟΥΛΟΥ ΙΩΑΝΝΑ ΜΑΡΙΑ

ΑΡΙΘΜΟΣ ΜΗΤΡΩΟΥ :2004150

ΠΕΡΙΕΧΟΜΕΝΑ

ΚΕΦΑΛΑΙΟ 1^ο

ΙΣΤΟΡΙΚΑ ΣΤΟΙΧΕΙΑ ΤΗΣ ΔΗΜΟΤΙΚΗΣ ΕΠΙΧΕΙΡΗΣΗΣ

ΚΕΚ ΚΑΛΑΜΑΤΑΣ ΣΕΛ.1

ΚΕΦΑΛΑΙΟ 2^ο

ΠΕΡΙΓΡΑΦΗ ΔΡΑΣΤΗΡΙΟΤΗΤΩΝ ΙΣΤΟΡΙΚΟ ΕΠΑΓΓΕΛΜΑΤΙΚΗΣ ΚΑΤΑΡΤΙΣΗΣ

ΣΥΣΤΗΜΑ ΠΑΡΑΚΟΛΟΥΘΗΣΗΣ ΚΑΙ ΑΞΙΟΛΟΓΗΣΗΣ ΤΩΝ ΚΕΚ ΣΕΛ.2

2.1 ΣΥΣΤΗΜΑ ΠΑΡΑΚΟΛΟΥΘΗΣΗΣ ΚΑΙ ΑΞΙΟΛΟΓΗΣΗΣ ΤΩΝ ΚΕΚ..... ΣΕΛ.6

2.2 ΠΕΡΙΓΡΑΦΗ ΔΡΑΣΤΗΡΙΟΤΗΤΩΝ

ΙΣΤΟΡΙΚΟ ΕΠΑΓΓΕΛΜΑΤΙΚΗΣ ΚΑΤΑΡΤΙΣΗΣ ΣΕΛ.12

ΚΕΦΑΛΑΙΟ 3^ο

ΑΝΑΛΥΣΗ ΑΡΙΘΜΟΔΕΙΚΤΩΝ ΡΕΥΣΤΟΤΗΤΑΣ ΑΠΟΔΟΤΙΚΟΤΗΤΑΣ ΔΑΠΑΝΕΣ ΛΕΙΤΟΥΡΓΙΑΣ ΚΑΙ ΑΡΘΡΩΣΕΩΣ ΚΕΦΑΛΑΙΟΥ ΚΑΙ ΒΙΩΣΙΜΟΤΗΤΑΣ

ΣΕΛ.18

3.1 ΡΕΥΣΤΟΤΗΤΑ.....ΣΕΛ.19

3.2 ΔΡΑΣΤΗΡΙΟΤΗΤΑΣΕΛ.25

3.3 ΑΠΟΔΟΤΙΚΟΤΗΤΑΣΕΛ.29

3.4 ΔΑΠΑΝΕΣ ΛΕΙΤΟΥΡΓΙΑΣΣΕΛ.37

3.5 ΔΙΑΡΘΡΩΣΕΩΝ ΚΕΦΑΛΑΙΟΥ ΚΑΙ ΒΙΩΣΙΜΟΤΗΤΑΣΣΕΛ.46

ΚΕΦΑΛΑΙΟ 4^ο

4.1 ΤΡΑΠΕΖΙΚΑ ΚΡΙΤΗΡΙΑ ΓΙΑ ΧΡΗΜΑΤΟΔΟΤΗΣΗ & ΑΞΙΟΛΟΓΗΣΗ ΕΠΙΧΕΙΡΗΣΕΩΝ

ΣΕΛ .53

4.2 ΑΞΙΟΛΟΓΗΣΗ ΜΕΓΑΛΟΥ ΜΕΓΕΘΟΥΣ ΕΠΙΧΕΙΡΗΣΕΩΝ

ΤΡΑΠΕΖΙΚΑ ΚΡΙΤΗΡΙΑ ΓΙΑ ΧΡΗΜΑΤΟΔΟΤΗΣΗ.....ΣΕΛ.56

4.3 ΟΙΚΟΝΟΜΙΚΗ ΚΑΤΑΣΤΑΣΗ.....ΣΕΛ.59

4.4 ΑΞΙΟΛΟΓΗΣΗ ΜΙΚΡΟΥ ΜΕΓΕΘΟΥΣ ΕΠΙΧΕΙΡΗΣΕΩΝ.....ΣΕΛ.71

ΚΕΦΑΛΑΙΟ 5^ο

ΓΡΑΠΕΖΙΚΑ ΚΡΙΤΗΡΙΑ ΓΙΑ ΧΡΗΜΑΤΟΔΟΤΗΣΗ ΑΞΙΟΛΟΓΗΣΗ ΕΠΙΧΕΙΡΗΣΕΩΝ

**5.1 ΠΙΝΑΚΑΣ ΣΥΝΟΛΙΚΩΝ ΑΠΟΤΕΛΕΣΜΑΤΩΝ
ΓΩΝ ΑΡΙΘΜΟΔΕΙΚΤΩΝ ΟΣΟΝ ΑΦΟΡΑ ΤΗΝ
ΟΙΚΟΝΟΜΙΚΗ ΚΑΤΑΣΤΑΣΗ- ΡΕΥΣΤΟΤΗΤΑ ΤΟΥ Κ.Ε.Κ.....ΣΕΛ.76**

**5.2 ΠΙΝΑΚΑΣ ΣΥΝΟΛΙΚΩΝ ΑΠΟΤΕΛΕΣΜΑΤΩΝ
ΑΡΙΘΜΟΔΕΙΚΤΩΝ
ΩΣ ΠΡΟΣ ΤΗΝ ΠΟΡΕΙΑ ΕΡΓΑΣΙΩΝ ΤΟΥ Κ.Ε.Κ.....ΣΕΛ.85**

ΚΕΦΑΛΑΙΟ 6^ο

ΧΡΗΜΑΤΟΟΙΚΟΝΟΜΙΚΗ ΑΝΑΛΥΣΗ ΤΩΝ ΚΥΡΙΟΤΕΡΩΝ ΑΡΙΘΜΟΔΕΙΚΤΩΝ ΓΗΣ ΠΕΡΙΟΔΟΥ 1997-2007

6.1 ΕΞΕΛΙΞΗ ΚΥΚΛΟΥ ΕΡΓΑΣΙΩΝΣΕΛ.91

6.2 ΔΙΑΡΚΕΙΑ ΠΙΣΤΩΣΕΩΝ ΣΕ ΜΗΝΕΣ.....ΣΕΛ.92

6.3 ΚΕΡΔΗ ΠΡΟ ΑΠΟΣΒΕΣΕΩΝ.....ΣΕΛ.93

6.4 ΤΕΛΙΚΗ ΑΠΟΔΟΤΙΚΟΤΗΤΑ.....ΣΕΛ.94

6.5 ΑΡΙΘΜΟΔΕΙΚΤΗΣ ΡΕΥΣΤΟΤΗΤΑΣ.....ΣΕΛ.95

ΕΙΣΑΓΩΓΗ

Στην εργασία αυτή θα αναπτύξω την ανάλυση αριθμοδεικτών για το κέντρο επαγγελματικής κατάρτισης του δήμου Καλαμάτας την χρονική περίοδο 1997-2007 .

Στο Πρώτο κεφάλαιο αναφέρω τα ιστορικά στοιχεία της επιχείρησης .

Στο Δεύτερο κεφάλαιο κάνω περιγραφή των δραστηριοτήτων των κεκ γενικότερα το ιστορικό επαγγελματικής κατάρτισης και το σύστημα αξιολόγησης και παρακολούθησης των κεκ.

Στο τρίτο κεφάλαιο κάνω την ανάλυση των εξής αριθμοδεικτών ρευστότητας ,δραστηριότητας ,αποδοτικότητας , δαπάνες λειτουργίας και αρθρώσεως κεφαλαίων και βιωσιμότητας.

Στο τέταρτο κεφάλαιο αναφέρω τα τραπεζικά κριτήρια για χρηματοδότηση και πως γίνετε η αξιολόγηση των επιχειρήσεων για να χρηματοδοτηθούν .

Στο πέμπτο κεφάλαιο διαχωρίζω σε πίνακες , τα αποτελέσματα των αριθμοδεικτών σε οικονομική κατάσταση –ρευστότητα του κεκ με τους αντίστοιχους αριθμοδείκτες και σε πορεία εργασιών με τους αντίστοιχους αριθμοδείκτες και σε μορφή γραφημάτων ανάλυση των αποτελεσμάτων από τους πίνακες.

Στο έκτο κεφάλαιο κάνω ανάλυση των κυριότερων αριθμοδεικτών οι οποίοι μας δείχνουν σημαντικά αποτελέσματα για το συμπέρασμα που θα καταλήξουμε.

ΚΕΦΑΛΑΙΟ 1^ο

Ιστορικά στοιχεία της δημοτικής επιχείρησης κεκ Καλαμάτας

Με το νόμο Ν.3299/2004 η δημοτική επιχείρηση με την επωνυμία «ΚΕΝΤΡΟ ΕΠΑΓΓΕΛΜΑΤΙΚΗΣ ΚΑΤΑΡΤΙΣΗΣ {Κ.Ε.Κ} ΔΗΜΟΥ ΚΑΛΑΜΑΤΑΣ».

- ❖ ως φορέας έχει νομική μορφή της αμιγούς δημοτικής επιχείρησης ,ιδίου νομικού προσώπου ιδιωτικού δικαίου {Ν.Π.Ι.Δ} που διέπεται από τις διατάξεις των άρθρων 260-267 του ΠΔ 323/89(κωδικοποίηση δημοτικού και κοινοτικού κώδικα).
- ❖ έχει συσταθεί το έτος 1994 με την υπ'αριθμο 432/28-12-94με απόφαση του δημοτικού συμβουλίου Καλαμάτας η οποία δημοσιεύτηκε στο ΦΕΚ αρ. φύλλου 843 από την 5/10/95.
- ❖ Η έδρα της επιχείρησης είναι επί της οδού θουκιδίδου 2 του δήμου Καλαμάτας του νομού Μεσσηνίας .
- ❖ Δραστηριότητα των κ.ε.κ
Το κεκ είναι ιδιωτικοί (κερδοσκοπικοί ή μη)και δημόσιοι φορείς παροχής συνεχιζόμενης κατάρτισης οι οποίοι αφού αξιολογηθούν θετικά και πιστοποιηθούν από το εθνικό κέντρο πιστοδότησης (Ε.ΚΕ.ΠΙΣ) εξασφαλίζουν χρηματοδότηση από εθνικούς (Υπουργείο εργασίας)και κοινοτικούς πόρους (Ευρωπαϊκή ταμεία ΕΚΤ και ΕΤΠΑ).
- ❖ Σκοπός
Το κ.ε.κ του δήμου Καλαμάτας ιδρύθηκε το 1994 Ως αποκλειστικό σκοπό έχουν την ανάληψη υλοποίηση προγραμμάτων συνεχιζόμενης επαγγελματικής κατάρτισης και τις συναφείς προς το αντικείμενο αυτό δραστηριότητες (έρευνες και μελέτες)και είναι πιστοποιημένο στα εξής θεματικά πεδία με τους αντίστοιχους εκπαιδευτικούς υπευθύνους :
 - ◆ Επαγγέλματα περιβάλλοντος
 - ◆ Επαγγέλματα υγείας κ πρόνοιας
 - ◆ Επαγγέλματα πολιτισμού και αθλητισμού
 - ◆ Παιδαγωγικά επαγγέλματα
 - ◆ Επαγγέλματα οικονομίας και διοίκησης
 - ◆ Επαγγέλματα πληροφορικής
 - ◆ Επαγγέλματα τουριστικής και παροχής υπηρεσιών

- ◆ Αγροτικά επαγγελματικής
- ◆ Επαγγέλματα τεχνικά και μεταφορών

- ❖ Διάρκεια της επιχείρησης είναι 10 έτη από την δημοσίευση της απόφασης αυτής στην εφημερίδα της κυβερνήσεως .

- ❖ Διοίκηση η επιχείρηση διοικείται από 7 μελές διοικητικό.
 Τα μέλη του Συμβουλίου της ορίζονται μαζί με τους αναπληρωτές από το δημοτικό συμβούλιο , από τα μέλη του διοικητικού συμβουλίου τρεις είναι αιρετοί εκπρόσωποι του δήμου Καλαμάτας ,τρεις δημότες ή κάτοικοι του δήμου Καλαμάτας ,που έχουν πείρα και γνώσεις σχετικές με το αντικείμενο της επιχείρησης ,ένας είναι εκπρόσωπος του εργατικού κέντρου Καλαμάτας ,στα παραπάνω μέλη περιλαμβάνετε και ένας εκπρόσωπος των εργαζομένων στην επιχείρηση ότι αυτή απασχολεί πάνω από 20εργαζομενους με αυτόματη μείωση του αριθμού των δημοτών από 3 σε2.το δημοτικό συμβούλιο ορίζει από τα μέλη του διοικητικού συμβουλίου τον πρόεδρο και τον αντιπρόεδρο του.

- ❖ Κεφάλαιο το όποιο διαθέτει ο δήμος Καλαμάτας στην επιχείρηση είναι:
 - A) περιουσιακά στοιχεία όπως αυτά αποτιμήθηκαν από την επιτροπή του άρθρου 9 του Κ.Ν 2190/20 συνολικής αξίας 12,077,500δρχ. σε ευρώ.

 - B)μετρητά ποσού τριών εκατομμυρίων (3.000.000)δραχμών που διαθέτει ο δήμος Καλαμάτας στην επιχείρηση .

- ❖ Πόροι τα έσοδα από την υλοποίηση προγραμμάτων επαγγελματικής συνεχιζόμενης κατάρτισης και από την εκπόνηση μελετών και ερευνών καθώς και πάντως είδους εισφορές από επιχορηγήσεις ,επιδοτήσεις ,δάνεια κληρονομίες ,οι πρόσοδοι από την περιουσία της και γενικά τα έσοδα της προκύπτουν από την άσκηση της δραστηριότητα της.

❖ Διάλυση –εκκαθάριση η επιχείρηση διαλύεται με απόφαση του δημοτικού συμβουλίου .

α)με απολυτή πλειοψηφία των μελών του και απόφαση του νομάρχη .

β)όταν λήξει χωρίς να παραταθεί η διάρκεια της επιχείρησης και

γ)σε περίπτωση πτώχευσης της επιχείρησης τη διάλυση της επιχείρησης ακολουθεί η επιχείρηση ,εκτός από την περίπτωση της πτώχευσης εκκαθάριση γίνεται από εκκαθαριστές που ορίζονται από το δημοτικό συμβούλιο.

Στην εκκαθάριση διεκπεραιώνονται οι εκκρεμείς υποθέσεις ,εισπράττονται οι απαιτήσεις ρευστοποιείται η περιουσία και πληρώνονται τα χρέη της επιχείρησης. Το υπόλοιπο περιέχεται στο δήμο Καλαμάτας .

❖ Κάλυψη δαπάνης από τις απόφασης αυτής προκαλείται δαπάνη σε βάρος του προϋπολογισμού του δήμου Καλαμάτας έτους 1995 ύψους τριών εκατομμυρίων δραχμών και έχει εγγραφεί σχετική πίστωση στον Κ.Α 211.3.

❖ Τροποποιήσεις καταστατικού κατόπιν τροποποιήθηκε η παραπάνω απόφαση και δημοσιεύτηκε στο ΦΕΚ αρ. φύλλου 533 την 30 Ιουνίου 1997 .

✓ Δεύτερη τροποποίηση έγινε της 21492/4.9.1995αποφαση αναπληρωτή περιφερικού διευθυντή Ν. Μεσσηνίας .

✓ τρίτη τροποποίηση έγινε στην 21492/1995 και 5326/1997 αποφάσεων γενικού γραμματεία περιφέρειας Πελοποννήσου ,περί σύστασης αμιγούς δημοτικής επιχείρησης με την επωνυμία <<κέντρο επαγγελματικής κατάρτισης του δήμου Καλαμάτας (κ.ε.κ)>>.

✓ τέταρτη τροποποίηση έγινε της 21492/1995 απόφασης του περιφερειακού Δ/ντη Ν.μεσσηνιας, όπως τροποποιήθηκε και ισχύει μέχρι σήμερα ,περί

σύστασης αμιγούς δημοτικής επιχείρησης με την επωνυμία <<κέντρο επαγγελματικής κατάρτισης –κεκ δήμου Καλαμάτας >>.(αναλυτικά βλέπε τροποποιήσεις στο παράρτημα).

❖ Νομικό πλαίσιο

1)κέντρα άτυπης συνεχιζόμενης επαγγελματικής κατάρτισης (κεκ)που δραστηριοποιούνται στη δια βίου συνεχιζόμενη επαγγελματική κατάρτιση η οποία δεν εντάσσεται στη διαβαθμιζόμενη επαγγελματική κατάρτιση σύμφωνα με την ισχύουσα νομοθεσία για την εκπαίδευση ,μπορούν να συσταθούν από φυσικά ή νομικά πρόσωπα του δημοσίου ,κοινωνικού ή ιδιωτικού τομέα .

Απαγορεύεται η συμμετοχή φυσικού ή νομικού προσώπου σε περισσότερα του ενός κεκ.

2) τα κεκ πρέπει να διαθέτουν αυτοτελή νομική προσωπικότητα, οποιασδήποτε μορφής του Α.Κ ή του εμπορικού νομού .

Στο καταστατικό των κεκ πρέπει να καθορίζεται ως αποκλειστικός σκοπός η υλοποίηση προγραμμάτων συνεχιζόμενης επαγγελματικής κατάρτισης ή και συναφείς, προς το αντικείμενο αυτό, δραστηριότητες (έρευνες-μελέτες).

Κεφάλαιο 2^ο

Περιγραφή δραστηριοτήτων ιστορικό επαγγελματικής κατάρτισης σύστημα παρακολούθησης και αξιολόγησης των ΚΕΚ

Τα Κ.Ε.Κ κέντρα επαγγελματικής κατάστασης σχεδιάζουν ,οργανώνουν και υλοποιούν προγράμματα συνεχιζόμενης επαγγελματικής κατάρτισης για εργαζόμενους και ανέργους, απόφοιτους όλων των εκπαιδευτικών βαθμίδων, σε διάφορα θεματικά πεδία.

Η επαγγελματική κατάρτιση προσφέρει συμπληρωματικές γνώσεις και δεξιότητες που ανταποκρίνονται στις απαιτήσεις και αλλαγές της αγοράς εργασίας και του εργασιακού περιβάλλοντος .

Η κατάρτιση λειτουργεί ως περιοριστικό μέτρο της ανεργίας μέσω της ειδίκευσης και επανακατάρτισης των ανέργων και ως προληπτικό μετρό της απαξίωσης των δεξιοτήτων του εργατικού δυναμικού .

Στην δεκαετία του 1980 η επαγγελματική κατάρτιση αναπτύχτηκε ιδιαίτερα ,με την έλλειψη ωστόσο ενός ενιαίου σχεδιασμού και στρατηγικής από την μια άποψη ενώ από την άλλη έλλειψη σύνδεσης της κατάρτισης με την αγορά εργασίας .

Το 1990 για πρώτη εμφανίστηκε για πρώτη φορά συλλογικές συμφωνίες για την επαγγελματική κατάρτιση και μέσω αυτών προωθήθηκε η δημιουργία του ειδικού λογαριασμού για την απασχόληση και την επαγγελματική κατάρτιση (ΛΑΕΚ)με το νόμο 2224/1994, για την χρηματοδότηση ενεργειών κατάρτισης και καταπολέμησης της ανεργίας .

Στην Ελλάδα κατά την διάρκεια της τελευταίας δεκαετίας βασίζεται κυρίως στην ισχυρή χρηματοδότηση από ευρωπαϊκούς πόρους του ευρωπαϊκού κοινωνικού ταμείου .

Στα πλαίσια του **1ου Κοινοτικού Πλαισίου Στήριξης (1989-1994)**,δόθηκε μεγάλη έμφαση στην αξιοποίηση και απορρόφηση των κοινοτικών πόρων στα πλαίσια του **2ου Κοινοτικού Πλαισίου Στήριξης (1994-1999)**.

Το μεγαλύτερο μέρος των πόρων του Ευρωπαϊκού Κοινωνικού Ταμείου (45%) αξιοποιήθηκε για τη βελτίωση των υποδομών εκπαίδευσης και κατάρτισης στα πλαίσια της πρώτης γενιάς των Κοινοτικών Πρωτοβουλιών και ιδιαίτερα των Κοινοτικών Πρωτοβουλιών **EMPLOYMENT** και **ADAPT**, οι κοινοτικοί πόροι διατέθηκαν για την προσαρμογή των συστημάτων κατάρτισης συμβουλευτικής και απασχόλησης στις νέες απαιτήσεις και στην αναγνώριση νέων τομέων ανάπτυξης και ευκαιριών απασχόλησης με ιδιαίτερο βάρος στις γεωγραφικά απομακρυσμένες κοινότητες και κοινωνικά ευάλωτες ομάδες. Ένας εκτεταμένος αριθμός οργανισμών και ατόμων στην Ελλάδα έχουν συμμετάσχει στα Ευρωπαϊκά προγράμματα **Leonardo da Vinci** οποία αφορούν σε θέματα σχετικά με την αξιολόγηση, αποτίμηση και αναγνώριση της μη τυπικής επαγγελματικής κατάρτισης.

Η Συνεχιζόμενη Επαγγελματική Κατάρτιση και προώθηση στην απασχόληση καθώς και τα επιχειρησιακά προγράμματα και η καταπολέμηση του αποκλεισμού από την αγορά εργασίας του Υπουργείου Κοινωνικών Ασφαλίσεων είχαν στόχο τα παρακάτω:

- Αναβάθμιση των προγραμμάτων κατάρτισης για τους ανέργους.
- Κατάρτιση των εργαζομένων στις επιχειρήσεις του δημοσίου και ιδιωτικού τομέα. Από το 1998, δόθηκαν επίσης κίνητρα συμμετοχής σε προγράμματα κατάρτισης και στις μικρές επιχειρήσεις.
- Εφαρμογή καινοτόμων δράσεων για τη σύνδεση της κατάρτισης με την απασχόληση.
- προγράμματα για την απόκτηση εργασιακής (stage) εμπειρίας το οποίο πρόσφερε τη δυνατότητα σε άνεργους πτυχιούχους να αποκτήσουν εργασιακή εμπειρία ώστε να διευκολυνθεί η μετάβαση τους από την εκπαίδευση στην εργασία.
- Υλοποίηση ολοκληρωμένων προγραμμάτων για τις κοινωνικά ευάλωτες ομάδες, στα προγράμματα εκμάθησης της Ελληνικής γλώσσας που απευθύνονται σε παλινοστούντες και πρόσφυγες.

Το Εθνικό Κέντρο Πιστοποίησης Δόμων .Συνεχιζόμενης Επαγγελματικής Κατάρτισης & Συνοδευτικών Υποστηρικτικών Υπηρεσιών (ΕΚΕΠΙΣ) ιδρύθηκε το 1997 με το Ν.2469 εποπτευόμενο από το Υπουργείο Εργασίας και Κοινωνικών Ασφαλίσεων με σκοπό την διασφάλιση και προώθηση της ποιότητας της παρεχόμενης επαγγελματικής κατάρτισης στην Ελλάδα. Το ΕΚΕΠΙΣ σχεδιάζει, αναπτύσσει και εφαρμόζει το Εθνικό Σύστημα Πιστοποίησης της συνεχιζόμενης Επαγγελματικής Κατάρτισης, το οποίο στοχεύει:

- ◆ προώθηση της ποιότητας στη συνεχιζόμενη επαγγελματική κατάρτιση.
- ◆ διασφάλιση της διαφάνειας και ενίσχυση της αξιοπιστίας .
- ◆ σύνδεση επαγγελματικής κατάρτισης με την απασχόληση .αναγνώριση των επαγγελματικών προσόντων που έχουν αποκτηθεί μέσα το σύστημα της συνεχιζόμενης επαγγελματικής κατάρτισης .

Το εθνικό σύστημα Πιστοποίησης περιλαμβάνει:

- το σύστημα πιστοποίησης των κέντρων Επαγγελματικής.
- Το σύστημα συνεχούς παρακολούθησης και αξιολόγησης των πιστοποιημένων.
- Το σύστημα Εκπαιδευτών και Στελεχών συνοδευτικών Υπηρεσιών (Σ.Υ.Υ.).
- Το σύστημα πιστοποίησης των προγραμμάτων Συνεχιζόμενης επαγγελματικής κατάρτισης .

Συμπεράσματα για το ποσό αποτελεσματικά είναι τα κεκ και σε τι οφείλετε

Τα προγράμματα συνεχιζόμενης επαγγελματικής κατάρτισης που παρέχονται έχουν οδηγήσει σε διαφοροποιημένα αποτελέσματα ως προς τα αποκτηθέντα προσόντα με αρνητικές συνέπειες τόσο στην αξιοπιστία όσο και στην αποτελεσματικότητά τους, ωστόσο, το περιεχόμενο προγραμμάτων δεν συνδέεται με τις πραγματικές ανάγκες των τοπικών αγορών εργασίας στο επίπεδο των απαιτούμενων γνώσεων και δεξιοτήτων για την άσκηση μιας επαγγελματικής δραστηριότητας. η έλλειψη αποτελεσματικών μηχανισμών διάγνωσης των αναγκών κατάρτισης του ανθρώπινου δυναμικού σε εθνικό και τοπικό επίπεδο καθώς και η απουσία μηχανισμών ανάλυσης των απαιτούμενων επαγγελματικών προσόντων για την άσκηση μιας επαγγελματικής δραστηριότητας καθιστά επιτακτική την ανάγκη θέσπισης ενιαίων προδιαγραφών για τα προγράμματα επαγγελματικής κατάρτισης .

Η λύση που θα οδήγησε τα κεκ στο στόχο επίτευξης τους

Η πιστοποίηση των προγραμμάτων επαγγελματικής κατάρτισης στοχεύει να εξασφαλίζει την απόκτηση των γνώσεων και δεξιοτήτων που θα ανταποκρίνονται στις ζητούμενες από την αγορά εργασίας και θα ανταποκρίνονται στις προδιαγραφές των επαγγελμάτων . Αυτό θα οδηγήσει στην αναγνώριση επαγγελματικών προσόντων που έχουν αποκτηθεί στο πλαίσιο της συνεχιζόμενης επαγγελματικής κατάρτισης. Η θεσμοθέτηση του Εθνικού Κέντρου Πιστοποίησης (ΕΚΕΠΙΣ), η οποία έχει οδηγήσει στην πιστοποίηση των Κέντρων Επαγγελματικής θεωρείται η πιο σημαντική καινοτομία στην εφαρμογή της κατάρτισης κατά την προγραμματική περίοδο του 2ου κοινοτικού πλαισίου Στήριξης.

Κατά το 1^ο έτος λειτουργίας του (1995), το ΕΚΕΠΙΣ αντιμετώπισε και δημιούργησε ταυτόχρονα σοβαρά προβλήματα στην Υλοποίηση των ενεργειών κατάρτισης, γεγονός το οποίο επέφερε την αναστολή υλοποίησης όλων των ενεργειών κατάρτισης για περίπου δύο χρόνια. Το ΕΚΕΠΙΣ μετά την επανίδρυση και επαναλειτουργία του (1997) παρουσίασε σημαντικό έργο, επιτυχή αποτελέσματα και αξιόπαινες προσπάθειες που προσέδωσαν θετικές προοπτικές για τα επικείμενα μεγάλα έργα που έχει να υλοποιήσει: τη συνεχή αξιολόγηση των κέντρων επαγγελματικής κατάρτισης, την πιστοποίηση των εκπαιδευτών και την πιστοποίηση των προγραμμάτων κατάρτισης.

Τι είναι το εθνικό ινστιτούτο εργασίας σκοπός και στόχος?

Το εθνικό **Ινστιτούτο Εργασίας (ΕΙΕ)** ιδρύθηκε με το Νόμο 2150/1993. Με σκοπό τη σύνδεση της κατάρτισης με τις ανάγκες αγοράς εργασίας . Στόχος του ΕΙΕ ήταν η ανάπτυξη της έρευνας και η εξάπλωση της πληροφορίας σε θέματα που αφορούν στην αγορά εργασίας και τις ανάγκες κατάρτισης και επανακατάρτισης καθώς και στις προοπτικές απασχόλησης, η υποστήριξη και αξιολόγηση των ενεργειών και πρωτοβουλιών του ΕΚΤ και η συνεργασία

με εθνικούς, ευρωπαϊκούς και διεθνείς οργανισμούς για την ανταλλαγή τεχνογνωσίας .

Τι είναι το εθνικό παρατηρητήριο απασχόλησης?

Το εθνικό παρατηρητήριο Απασχόλησης (ΕΠΑ) ιδρύθηκε με το νόμο 3334/1996 για την προώθηση των πολιτικών απασχόλησης και κατάρτισης .Στόχος του ήταν η παροχή συστηματικής ανάλυσης των αναγκών της αγοράς εργασίας σε κατάρτιση και επανακατάρτιση για συγκεκριμένες γεωγραφικές περιοχές και ομάδες-στόχου του Πληθυσμού .

Στα πλαίσια του 3^{ου} Κοινοτικού Πλαισίου Στήριξης (2000-2006), Δίνετε ιδιαίτερη έμφαση στην ανάπτυξη του ανθρώπινου κεφαλαίου μέσα από εκπαίδευση την κατάρτιση και την απασχόληση. Στα πλαίσια της Κοινοτικής Πρωτοβουλίας <<equal>> αναπτύσσονται καινοτόμες δράσεις για την ανάπτυξη συστημάτων σε σχέση με την αναγνώριση επαγγελματικών προσόντων και δια βίου κατάρτιση με ιδιαίτερη έμφαση σε νέα επαγγέλματα του τριτογενή τομέα της οικονομίας (υπηρεσίες). Η πλειοψηφία τέτοιων θέσεων εργασίας έχει δημιουργηθεί με τα δεδομένα της νέας οικονομίας και αφορά κυρίως το ανειδίκευτο εργατικό δυναμικό.

Ο οργανισμός Απασχόλησης Εργατικού Δυναμικού (ΟΑΕΔ) με μακρά παράδοση λειτουργίας υπηρεσιών κατάρτισης και απασχόλησης αναδιοργάνωσε τις υπηρεσίες του με το Ν. 2956/2001 στα πλαίσια εκσυγχρονισμού του οργανισμού. Ιδρύθηκαν θυγατρικές για την ανάπτυξη εξειδικευμένων υπηρεσιών με τρόπο αποτελεσματικό ευέλικτο που απευθύνονται σε ανέργους και επιχειρήσεις.

η εξέλιξη αυτή οδήγησε στην οριστική παύση της λειτουργίας του ΕΠΑ και του ΕΙΕ, τα οποία συγχωνεύθηκαν στις νέο συσταθείσες εταιρίες του ΟΑΕΔ:

- ◆ Παρατηρητήριο Απασχόλησης Ερευνητική-πληροφορική ΑΕ (ΠΑΕΠ Α.Ε.)
- ◆ Επαγγελματική Κατάρτιση Α.Ε Νομοσχέδιο για την «Εκπαίδευση Ενηλίκων» του Υπουργείου παιδείας κ θρησκευμάτων προβλέπει τη δυνατότητα ίδρυσης ενός ή περισσότερων κέντρων Εκπαίδευσης Ενηλίκων (ΚΕΕ). Τα προγράμματα αυτά θα βασίζονται σε μελέτες των διάγνωσης των συγκεκριμένων αναγκών των τοπικών κοινωνιών, οι οποίες θα διεξάγονται από την τοπική αυτοδιοίκηση και από

άλλους κοινωνικούς, και επαγγελματικούς φορείς υπό την αιγίδα της Γενικής Γραμματείας εκπαίδευσης ενηλίκων .

Το έτος 2000, συστήθηκε η Εθνική Επιτροπή για τη σύνδεση αρχικής και Συνεχιζόμενης Επαγγελματικής Εκπαίδευσης και κατάρτισης με τη συμμετοχή του Υπουργείου Παιδείας και του υπουργείου

Εργασίας, των κοινωνικών εταίρων και άλλων αρμόδιων φορέων .έργο της επιτροπής ήταν η διαμόρφωση πρότασης σχεδίου νομού το Εθνικό Σύστημα Σύνδεσης της Επαγγελματικής εκπαίδευσης και κατάρτισης με την Απασχόληση, το οποίο δίνει τη δυνατότητα αποτελεσματικότερης εφαρμογής των Εθνικών Σχεδίων δράσης για την Απασχόληση (ΕΣΔΑ) 2000-2006και τα επιχειρησιακά προγράμματα των δύο Υπουργείων (ΥΠΕΠΘ και ΥΠΕΚΑ) στα πλαίσια του 3^{ου} ΚΠΣ.

Στο τέλος της ίδιας χρονιάς, οι εργασίες της Επιτροπής ξεκίνησαν για τον συντονισμό και τη διασύνδεση των δύο συστημάτων στην Ελλάδα.

Το σύστημα της αρχικής επαγγελματικής εκπαίδευσης και κατάρτισης το σύστημα της συνεχιζόμενης επαγγελματικής.

Στο πρίσμα του Εθνικού Σχεδίου δράσης για την απασχόληση δόθηκε επίσης έμφαση στη σύνδεση των συστημάτων

Επαγγελματικής εκπαίδευσης και κατάρτισης με τις ανάγκες της αγοράς εργασίας .

το έργο της επιτροπής ολοκληρώθηκε με το Σχέδιο Νόμου για το εθνικό

Σύστημα Σύνδεσης της Επαγγελματικής Εκπαίδευσης και κατάρτισης με την Απασχόληση (ΕΣΣΕΕΚΑ), με το οποίο ορίζεται το «κοινοτικό πλαίσιο σχεδιασμού και εφαρμογής της εθνικής δημόσιας πολιτικής με συγκροτημένο και ενιαίο τρόπο για την ανάπτυξη του ανθρώπινου κεφαλαίου και τη μεγιστοποίηση της απασχόλησης Νοέμβριος 2000.

Οι στρατηγικοί στόχοι του ΕΣΣΕΕΚΑ είναι οι εξής:

- η δημιουργία ενιαίου συστήματος για την έρευνα.
- Η διαμόρφωση των προδιαγραφών των ειδικοτήτων και η σύζευξη τους με προγράμματα επαγγελματικής εκπαίδευσης και κατάρτισης .
- Ο συγχρονισμός των προγραμμάτων και παρεχόμενων υπηρεσιών συστημάτων επαγγελματικής εκπαίδευσης και κατάρτισης.

Η Διαμόρφωση ενιαίων κανόνων για:

Την αξιολόγηση, πιστοποίηση και αποτίμηση της επαγγελματικής εκπαίδευσης και κατάρτισης (δομές, φορείς, εκπαιδευτές, προγράμματα, εκπαιδευόμενοι)

1. Τον καθορισμό επαγγελματικών δικαιωμάτων
 2. Την πιστοποίηση των επαγγελματικών προσόντων, ανεξάρτητα του τρόπου απόκτησης τους.
- Την διαμόρφωση και λειτουργία συστήματος Συμβουλευτικής και επαγγελματικού προσανατολισμού και Σύνδεσης με την Αγορά εργασίας
 - η **προώθηση** της κοινωνικής καταξίωσης των συστημάτων επαγγελματικής εκπαίδευσης και επαγγελματικής κατάρτισης.

Σύστημα παρακολούθησης και αξιολόγησης των ΚΕΚ

«ΚΟΙΝΗ ΑΠΟΦΑΣΗ ΥΠΟΥΡΓΩΝ ΟΙΚΟΝΟΜΙΑΣ ΚΑΙ ΟΙΚΟΝΟΜΙΚΩΝ & ΕΡΓΑΣΙΑΣ ΚΑΙ ΚΟΙΝΩΝΙΚΩΝ ΑΣΦΑΛΙΣΕΩΝ

Με αρ. πρωτ 111384 κοινή υπ.απόφαση 13/5/2003 προβλέπονται τα παρακάτω για το σύστημα ελέγχου και αξιολόγησης των ΚΕΚ.

Ποιος είναι ο στόχος του Συστήματος?

- Η βελτίωση της συνεχιζόμενης επαγγελματικής κατάρτισης στα πλαίσια της δια βίου μάθησης και των αρχών της εκπαίδευσης ενηλίκων.
- Η ενίσχυση των επαγγελματικών προσόντων και ικανοτήτων των εργαζομένων των ανέργων και των ευάλωτων κοινωνικά ομάδων και η διευκόλυνση της ένταξης του ανθρώπινου δυναμικού στην απασχόληση και στην αγορά εργασίας.
- Η αύξηση της αξιοπιστίας των φορέων επαγγελματικής κατάρτισης .
- Η εισήγηση προς το Υπουργείο Εργασίας και Κοινωνικών ΑΣΦΑΛΙΣΕΩΝ

των αναγκαίων μέτρων για την αναβάθμιση σε θέματα πιστοποίησης της συνεχιζόμενης Κατάρτισης.

Τι περιλαμβάνει το Σύστημα?

- Τήρηση Στοιχείων και ανανέωση της Πιστοποίησης
- Παρακολούθηση και την Αξιολόγηση των ΚΕΚ
- Ανανέωση της Πιστοποίησης

Πως γίνεται η τήρηση των Πιστοποιημένων Στοιχείων?

Η τήρηση των πιστοποιημένων στοιχείων αφορά το ανθρώπινο δυναμικό του φορέα και τη κτιριακή και υλικοτεχνική υποδομή του.

Το ΕΚΕΠΙΣ κάθε έτος ελέγχει τα στοιχεία και τους όρους Πιστοποίησης των κεκ λαμβάνει υπόψη τις αλλαγές πιστοποιημένων στοιχείων που εγκρίνονται από το Δ.Σ διενεργεί στους φορείς επί τόπου ελέγχους επαλήθευσης και προσαρμόζει την βαθμολογία των ΚΕΚ. Η βαθμολογία του ΚΕΚ κοινοποιείται στο φορέα της ετήσιας βάσης .

Πως γίνεται η Διαχείριση αλλαγών?

Όταν υπάρχει ανάγκη δήλωσης και πιστοποίησης νέων στοιχείων (αντικαταστάτη προσωπικού, κτιριακές αλλαγές, τροποποίηση νομικού προσώπου κλπ) το ΚΕΚ έχει την ευθύνη να κινήσει την διαδικασία διαχείρισης της αλλαγής. Υποβάλλει, εμπρόθεσμα, αίτημα στο ΕΚΕΠΙΣ, το οποίο εγκρίνει ή απορρίπτει την αλλαγή, όπως προβλέπεται στην Υ.Α. 105127/08-01-01 της πιστοποίησης.

Πως γίνεται ο έλεγχος των πιστοποιημένων στοιχείων?

Το ΕΚΕΠΙΣ αποστέλλει στο ΚΕΚ το **Έντυπο Τήρησης Πιστοποιημένων στοιχείων** στο οποίο αναγράφονται όλα τα πιστοποιημένα στοιχεία κάθε Δομής. Το ΚΕΚ αναλαμβάνει την υποχρέωση να επιβεβαιώσει τα στοιχεία .επισημαίνοντας είτε τα σημεία στα οποία έχει υποβάλλει αίτημα για αλλαγή στην περίπτωση που η αλλαγή δεν έχει ακόμα εγκριθεί, είτε τα δεδομένα τα οποία έχουν αποτυπωθεί εσφαλμένα (πχ αριθμούς ταυτότητας ονοματεπώνυμα , τηλέφωνα). Μόλις ολοκληρωθεί η διαδικασία επιβεβαίωσης και επικαιροποίησης των στοιχείων το ΕΚΕ.ΠΙΣ διενεργεί ελέγχους.

ΤΟ Ε.ΚΕ.ΠΙΣ επιβεβαιώνει μέσω αποφάσεων του Διοικητικού συμβουλίου τήρηση ή μη των κριτηρίων και γίνεται και η προσαρμογή της βαθμολογίας . Το νέο στοιχείο που εισάγει το σύστημα αφορά στις περιόδους κοινοποίησης της νέας βαθμολογίας που προκύπτει από την έγκριση αλλαγών ή τον επιτόπιο έλεγχο κοινοποιείται στα ΚΕΚ μία φορά ετησίως.

Με ποια κριτήρια γίνεται η αξιολόγηση των ΚΕΚ?

Η αξιολόγηση με ποιοτικά και ποσοτικά κριτήρια που οργανώνονται σε τρεις ενότητες :

- «Οργάνωση και Λειτουργία»
- «παρεχόμενη κατάρτιση»
- «Προώθηση στην απασχόληση»

Οι περισσότεροι δείκτες είναι σταθμισμένοι σε επίπεδο Διοικητικής Περιφέρειας και υπολογίζονται για κάθε Δομή χωριστά.

Πως γίνεται η συλλογή των στοιχείων για την αξιολόγηση?

Κάθε δυο χρόνια τα ΚΕΚ συμπληρώνουν στο Έντυπο Συλλογής Στοιχείων τα δεδομένα που είναι απαραίτητα για την αξιολόγηση των παραπάνω κριτηρίων. Το ΕΚΕΠΙΣ έχει δημιουργήσει ένα λογισμικό στο οποίο καταγράφονται από τους φορείς τα παραπάνω στοιχεία αξιολόγησης. Το λογισμικό αυτό καθώς και οι οδηγίες εγκατάστασης και συμπλήρωσης, είναι διαθέσιμο στο διαδίκτυο στην ιστοσελίδα του ΕΚΕΠΙΣ καθώς και στα γραφεία του ΕΚΕΠΙΣ σε μορφή cd-rom, όλα τα ΚΕΚ συγκεντρώνουν το έντυπο συλλογής στοιχείων όπου γίνεται ο έλεγχος από την υπηρεσία .

Πως γίνεται η επεξεργασία των δεικτών και η βαθμολόγηση τους μετά τον έλεγχο της πληρότητας ?

Γίνεται επεξεργασία των ποσοτικών δεδομένων από το ΕΠΕΚΙΣ με τη χρήση δεικτών αξιολόγησης. Η επεξεργασία αυτή γίνεται με την υποστήριξη του πληροφοριακού συστήματος του ΕΚΕΠΙΣ. Στο παράρτημα της Υπουργικής Απόφασης που καθορίζει το Σύστημα αναφέρονται όλοι οι δείκτες ο τρόπος με τον οποίο εκπονείται ο κάθε ένας από αυτούς και η βαθμολογία που αντιστοιχεί στις διάφορες τιμές που παίρνουν. Μετά την επεξεργασία εκτυπώνεται αναφορά στην οποία αποτυπώνονται το σύνολο των στοιχείων κάθε Δομής και οι βαθμοί που αντιστοιχούν σε κάθε δείκτη.

Ποιοι είναι οι αξιολογητές?

Προέρχονται από το Μητρώο του ΕΚΕΠΙΣ και από το Ενιαίο μητρώο αξιολογητών του Υπουργείου Εργασίας. Κάθε αξιολογητής που συμμετέχει σε κλιμάκιο επί τόπου αξιολόγησης πρέπει να παρακολουθήσει επιτυχώς ένα ειδικό πρόγραμμα «Επιμόρφωσης Αξιολογητών».

Αυτό περιλαμβάνει εκπαίδευση διάρκειας 54 ωρών σε θέματα αγορά εργασίας ,εκπαίδευσης ενηλίκων και αξιολόγησης.

Πως οργανώνονται οι επιτόπου αξιολογήσεις?

Το ΕΚΕΠΙΣ συγκροτεί κλιμάκια δύο Αξιολογητών οι οποίοι μελετούν και επαληθεύουν στοιχεία του ΚΕΚ, αξιολογούν και βαθμολογούν σύμφωνα με τα κριτήρια και συντάσσουν Έκθεση Αξιολόγησης.

Η επί τόπου αξιολόγηση οργανώνεται από το ΕΚΕΠΙΣ σε συνεννόηση με το ΚΕΚ ειδοποιείται εγκαίρως για την ημερομηνία της επί τόπου αξιολόγησης και αντιμετωπίζονται τυχόν δυσκολίες ή ζητήματα που υπάρχουν. Το κλιμάκιο αξιολογητών παραμένει στον φορέα για μία ή δύο ημέρες ανάλογα με τον όγκο του έργου που έχει. Κατά την επιτόπου αξιολόγηση, οι αξιολογητές και οι υπεύθυνοι του ΚΕΚ είναι σε συνεχή επαφή για την παροχή στοιχείων τεκμηρίωσης, την διευκόλυνση συναντήσεων των αξιολογητών με στελέχη του φορέα , εκπαιδευτές και εκπαιδευόμενους και την συζήτηση τόσο των προβλημάτων όσο και των θετικών πρακτικών του ΚΕΚ.

Οι αξιολογητές αποτυπώνουν την βαθμολογία όλων των ποιοτικών παραμέτρων και σημειώνουν όλα τα στοιχεία που είναι απαραίτητα για την σύνταξη της έκθεσης αξιολόγησης. Αυτοί παραδίδουν στο ΕΚΕΠΙΣ την βαθμολογία και συνεργάζονται με την συμβουλευτική Επιτροπή για την τελική σύνταξη της έκθεσης αξιολόγησης ο βαθμός αξιολόγησης μαζί με τον Βαθμό Ανθρώπινου δυναμικού και τον βαθμό της υλικοτεχνικής Υποδομής συνθέτουν τον Ετήσιο Βαθμό Δομής. Ο ετήσιος βαθμός και η Έκθεση Αξιολόγησης επικυρώνονται από το Δ.Σ. του ΕΚΕΠΙΣ και κοινοποιούνται στο ΚΕΚ.

Πως βαθμολογούνται τα κριτήρια αξιολόγησης?

Κάθε κριτήριο συμμετέχει με ένα συντελεστή βαρύτητας στη συνολική βαθμολογία Αξιολόγησης. Το σύστημα βαθμολόγησης είναι δομημένο και

δημοσιοποιείτε εκ των προτέρων στα ΚΕΚ, σαν αναπόσπαστο μέρος της Κ.Υ.Α111384/13/5/03 του Συστήματος.

Πως γίνεται η ανανέωση της Πιστοποίησης?

Το σύστημα προβλέπει την ανανέωση ισχύος της πιστοποίησης όλων των ΚΕΚ με βάση τον ετήσιο Βαθμό.

Περίοδοι εφαρμογής του συστήματος

Ο έλεγχος της τήρησης των Πιστοποιημένων Στοιχείων εφαρμόζεται σε ετήσια βάση .η αξιολόγηση των πιστοποιημένων Κ. Ε.Κ. εφαρμόζεται σε διετή βάση.

Ποιες είναι οι υποχρεώσεις των ΚΕΚ

- Η έγκαιρη υποβολή αιτημάτων αλλαγής
- Η εμπρόθεσμη υποβολή του Εντύπου Τήρησης Πιστοποιημένων Στοιχείων
- Η εμπρόθεσμη υποβολή του Έντυπο Συλλογής Στοιχείων
- Η τήρηση των κριτηρίων και όρων της πιστοποίησης

Η συνεργασία με τους αξιολογητές και γενικότερα με το ΕΚΕΠΙΣ και η διευκόλυνση της επί τόπου αξιολόγησης.

Κεφάλαιο 3^ο

Ανάλυση αριθμοδεικτών Ρευστότητας Αποδοτικότητας Δαπάνες λειτουργίας και αρθρώσεως κεφαλαίου και βιωσιμότητας

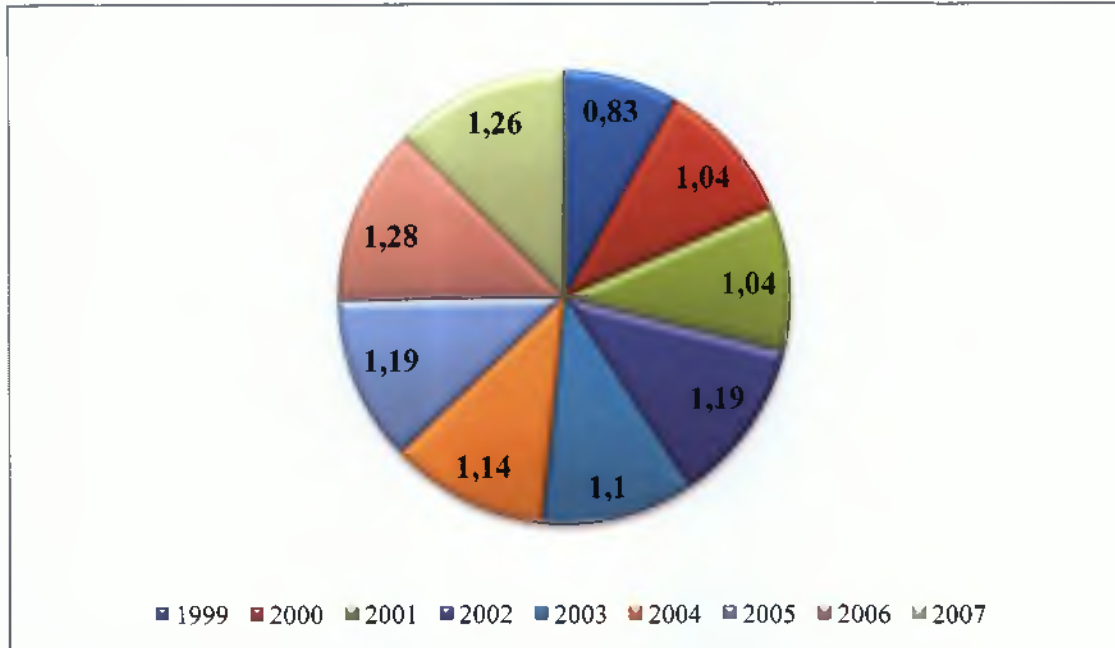
Ανάλυση αριθμοδεικτών

Αριθμοδείκτες και γραφήματα για το Κεκ Καλαμάτας από το 1999-2007 όσον αφορά την:

- Ρευστότητα
- Δραστηριότητα,
- Αποδοτικότητα
- Δαπάνες λειτουργίας
- και αρθρώσεως κεφαλαίων και βιωσιμότητας.

ΡΕΥΣΤΟΤΗΤΑ

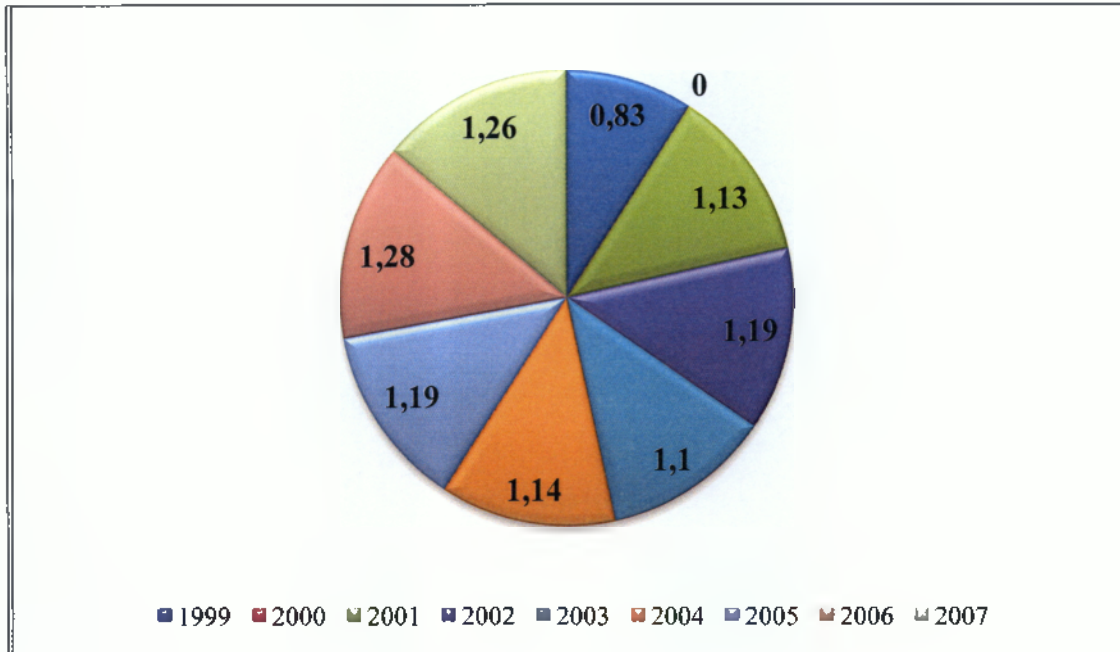
ΓΕΝΙΚΗ ΡΕΥΣΤΟΤΗΤΑ



- ✓ ο αριθμοδείκτης το 1999 ξεκινά με 0,83 την επόμενη χρονιά ανεβαίνει και αυξάνετε μειώνετε με σταθερό ρυθμό και πάντα κοντά στο ένα ως που το 2007 καταλήγει στο 1,26.
- ✓ Αυτός Ο δείκτης δεν δείχνει μόνο το μέτρο της ρευστότητας μιας επιχείρησης αλλά και το περιθώριο ασφάλειας που διατηρεί η διοίκηση της για να είναι σε θέση να αντιμετωπίσει μια ανεπιθύμητη εξέλιξη στην ροή των κεφαλαίων κίνησης .
- ✓ όσο μεγαλύτερος είναι ο δείκτης αυτός τόσο καλύτερη είναι η θέση της συγκεκριμένης επιχειρήσεως.
- ✓ Ένας υψηλός δείκτης ενδέχεται να μην αποτελεί και την πλέον ενδιαφέρουσα λύση ιδιαίτερα αν η επιχείρηση διατηρεί πολλά ρευστά ή έχει κάνει μεγάλα αποθέματα ή έχει χορηγήσει μεγάλες πιστώσεις στους πελάτες .

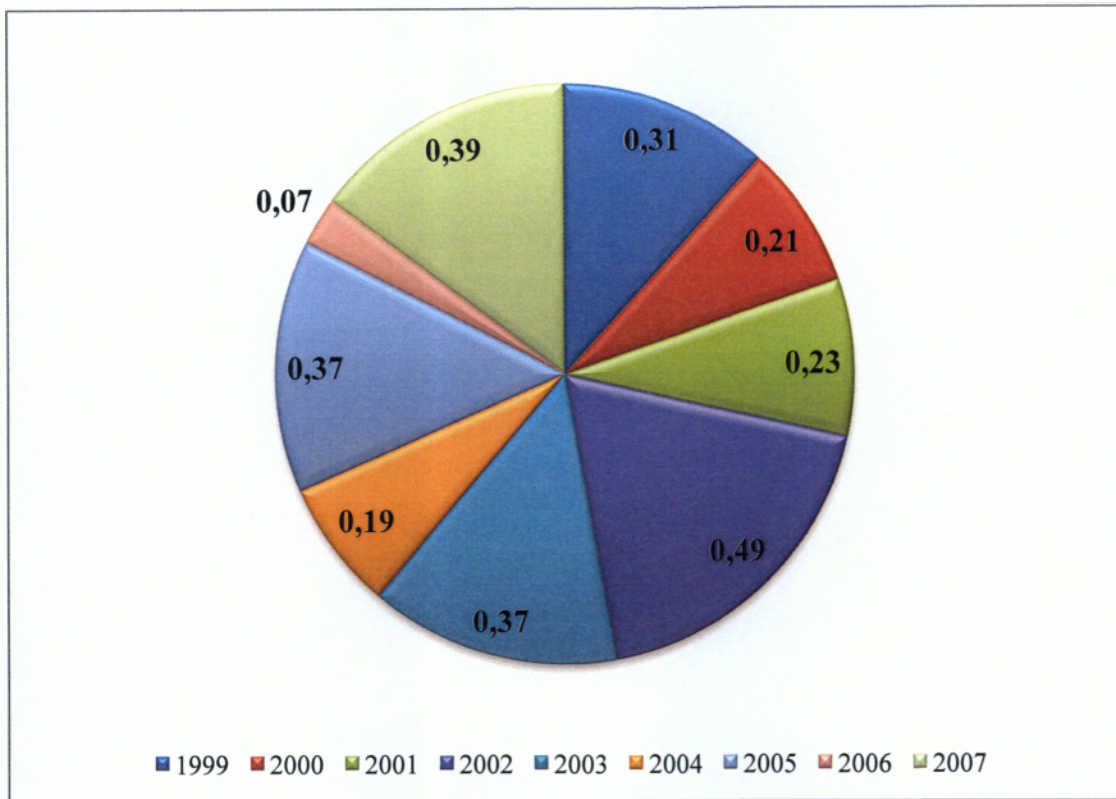
- ✓ Ένας χαμηλός δείκτης παρέχει ένδειξη υπάρξεως μεγαλύτερου βαθμού κινδύνου στην επιχείρηση από ότι ένας υψηλός δείκτης, μπορεί να δείχνει ότι η διοίκηση της επιχείρησης κάνει ποιο εντατική χρήση των κυκλοφοριακών της στοιχείων δηλαδή διατηρεί τα ρευστά διαθέσιμα της στο ελάχιστο δυνατό επίπεδο ή η ταχύτητα κυκλοφορίας των αποθεμάτων και των απαιτήσεων της βρίσκεται στο ανώτατο δυνατό σημείο, το ύψος των ρευστών διαθέσιμων μιας επιχείρησης εξαρτάται από το ποσό που απαιτείται για να ανταποκριθεί αυτή στις τρέχουσες υποχρεώσεις της, τις δαπάνες της ,καθώς και και από το πόσο ασφαλείας που πρέπει να διατηρεί για την αντιμετώπιση εκτάκτων περιστατικών.

ΑΜΕΣΗ ΡΕΥΣΤΟΤΗΤΑ



Το 1999 ξεκινά με 0,83 το 2000 όμως έχουμε άμεση ρευστότητα μηδενική από το 2001 όμως και μετά έχουμε άνοδο που κυμαίνεται γύρω από την μονάδα και φτάνει το 2007 στο 1,26 .

ΤΑΜΕΙΑΚΗ ΡΕΥΣΤΟΤΗΤΑ

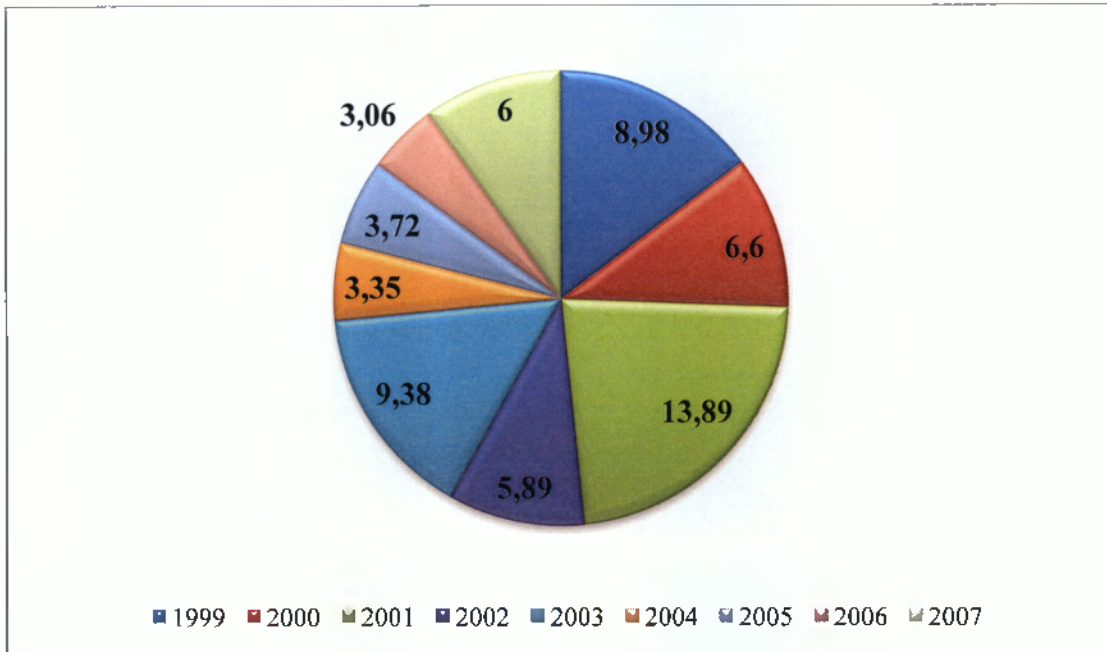


Το 1999 ξεκινά με 0,31 την επομένη χρονιά 2000 μειώνεται στο 0,21 το 2001 αυξάνεται 2 μονάδες το 2002 αυξάνεται κατά πολύ στο 0,49 και τις υπόλοιπες χρονιές μειώνεται η ποιο μεγάλη μείωση το 2006 με 0,07.

Μας δείχνει την εικόνα της επάρκειας ή όχι μετρητών στην επιχείρηση σε σχέση με τις τρέχουσες λειτουργικές της ανάγκες ,δείχνει πόσες φορές τα διαθέσιμα περιουσιακά στοιχεία μιας επιχείρησης καλύπτουν τις ληξιπρόθεσμες υποχρεώσεις της .

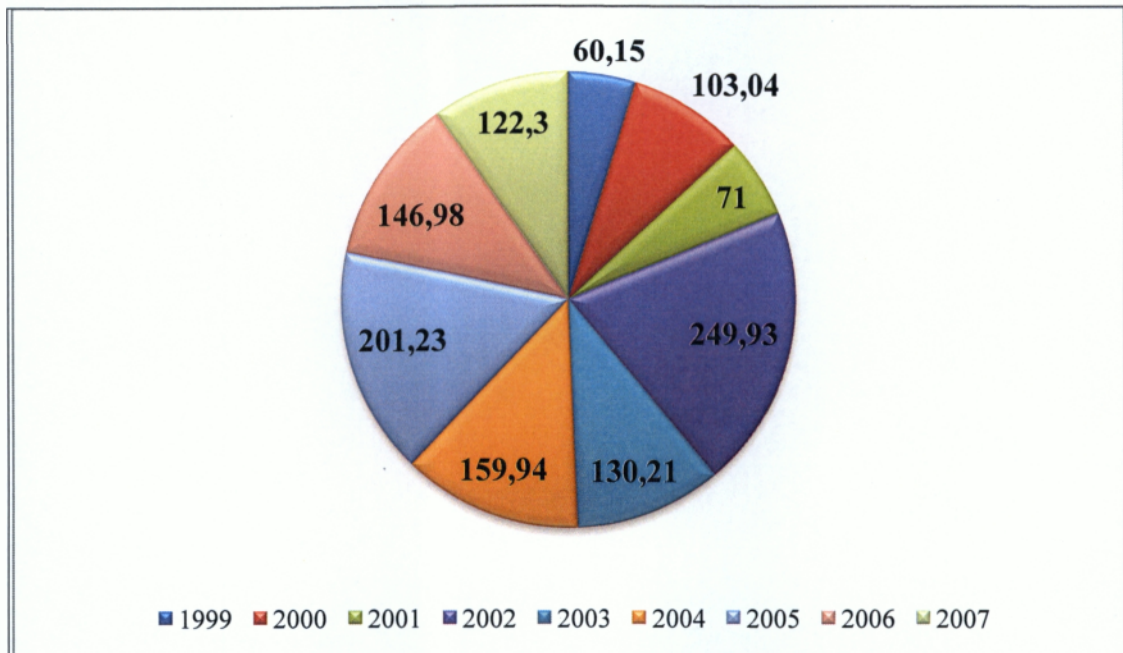
Η ταμειακή ρευστότητα εκφράζει την ικανότητα μιας επιχείρησης για την εξόφληση των τρεχουσών και ληξιπρόθεσμων υποχρεώσεων της με μετρητά που διαθέτει.

ΑΝΑΚΥΚΛΩΣΗ ΥΠΟΛΟΙΠΩΝ ΠΕΛΑΤΩΝ



Το 1999 ξεκινά από 8,98 το 2002 μειώνετε στο 6,6 και το 2001 αυξάνετε κατά πολύ στο 13,89 στην συνέχεια όλο και μειώνετε ως το 2007 που φτάνει το 6.

ΑΜΥΝΤΙΚΟΥ ΧΡΟΝΙΚΟΥ ΔΙΑΣΤΗΜΑΤΟΣ



Ξεκινά με το 1999 με 60,15 την επομένη χρονιά 2000 αυξάνεται στο 103,04 και μετά μειώνεται στο 71 ενώ το 2002 αυξάνεται σημαντικά σε 249,93 ενώ στην συνέχεια μειώνεται αλλά κυμαίνεται σε ίδιες περίπου τιμές .

Ο αριθμοδείκτης αμυντικού χρονικού διαστήματος μετρά σε αριθμό ημερών το χρονικό διάστημα που μια επιχείρηση μπορεί να λειτουργεί με τη χρησιμοποίηση των στην κατοχή της αμυντικών περιουσιακών στοιχείων χωρίς να καταφεύγει στη χρησιμοποίηση των εσόδων που προέρχονται από τις δραστηριότητες της.

Όταν έχουμε αύξηση του αριθμοδείκτη από έτος σε έτος παρέχει ένδειξη ευνοϊκής εξελίξεως στην κατάσταση της επιχείρησης ενώ

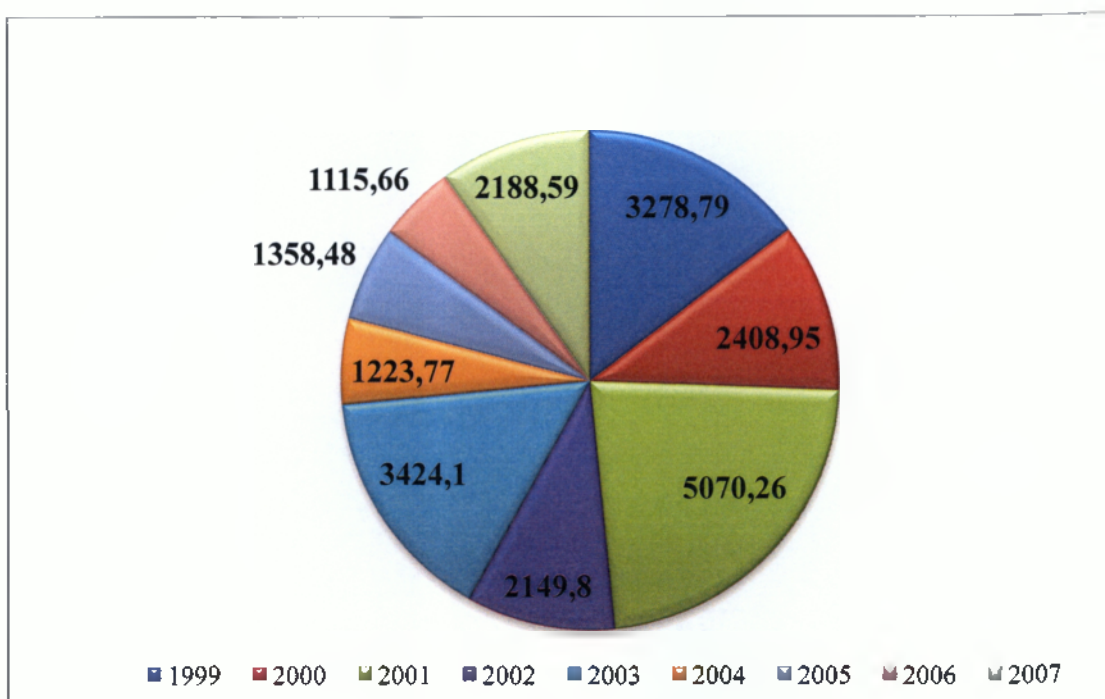
Αντίθετα μια μείωση αυτού διαχρονικά παρέχει ένδειξη εμφανίσεως μιας μη ενθαρρυντικής καταστάσεως .

Παράγοντες που επηρεάζουν:

- Το ύψος των τρεχουσών λειτουργικών δαπανών
- Η πιστοληπτική ικανότητα της επιχείρησης από τις τράπεζες
- Η ύπαρξη η όχι εποχικότητας στις πωλήσεως της επιχειρήσεις .

ΔΡΑΣΤΗΡΙΟΤΗΤΑ

ΤΑΧΥΤΗΤΑ ΕΙΣΠΡΑΞΗΣ ΑΠΑΙΤΗΣΕΩΝ



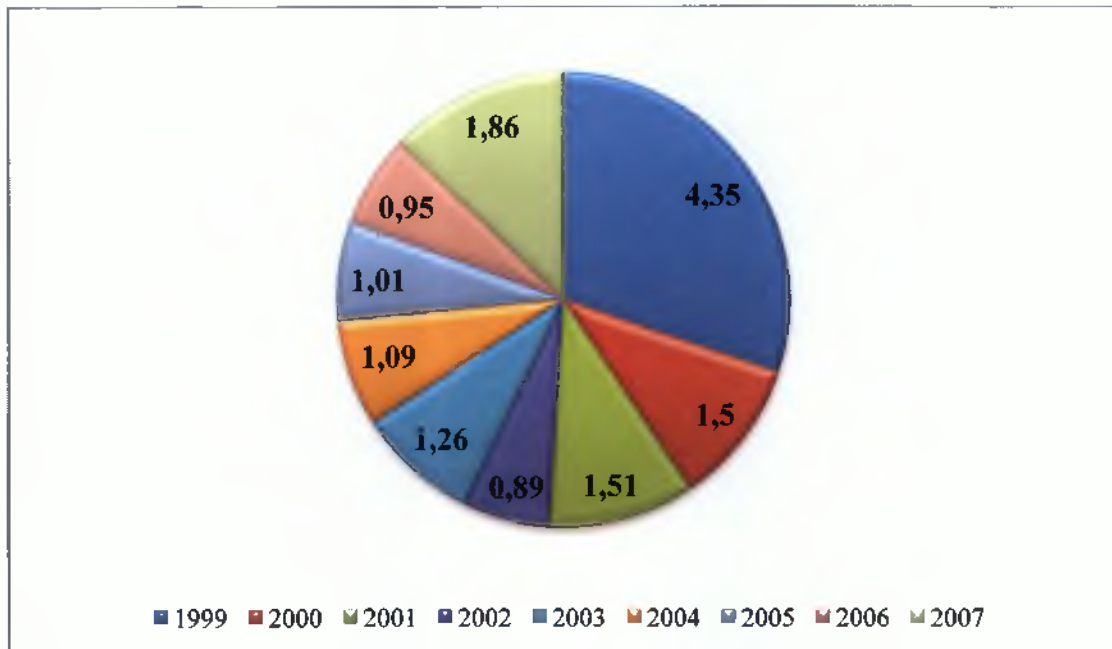
Το 1999 εμφανίζει το 3278,79 ενώ στην συνέχεια μειώνεται το 2001 έχει την μεγαλύτερη αύξηση που φτάνει στο 5070,26 ενώ τις υπόλοιπες χρονιές μειώνεται μέχρι το 2007 στο 1115,66.

Ο αριθμοδείκτης αυτός δείχνει πόσες φορές κατά μέσο όρο εισπράττονται κατά την διάρκεια της λογιστικής χρήσεως οι απαιτήσεις της επιχείρησης.

Όσο μεγαλύτερη είναι η ταχύτητα εισπράξεως των απαιτήσεων μιας επιχείρησης τόσο μικρότερος είναι ο χρόνος δεσμεύσεως των κεφαλαίων και τόσο καλύτερη η θέση της από απόψεως χορηγούμενων πιστώσεων μεγαλύτερη ταχύτητα στην εισπράξη των απαιτήσεων σημαίνει μικρότερη πιθανότητα ζημιών από επισφαλείς πελάτες μια αύξηση της ταχύτητας εισπράξεως απαιτήσεων ενδέχεται να δείχνει βελτίωση της ικανότητας εισπράξεως των απαιτήσεων ή αλλαγή στην πολιτική των χορηγούμενων πιστώσεων .

Όσο μεγαλύτερες είναι οι απαιτήσεις μιας επιχειρήσεως σε σχέση με τις καθαρές πώλησης της τόσο μεγαλύτερη είναι η πιθανότητα να εμφανιστούν αυξημένες οι μη εισπραχθείσες ή καθυστερημένες απαιτήσεις της .

ΚΥΚΛΟΦΟΡΙΑΚΗ ΤΑΧΥΤΗΤΑ ΕΝΕΡΓΗΤΙΚΟΥ



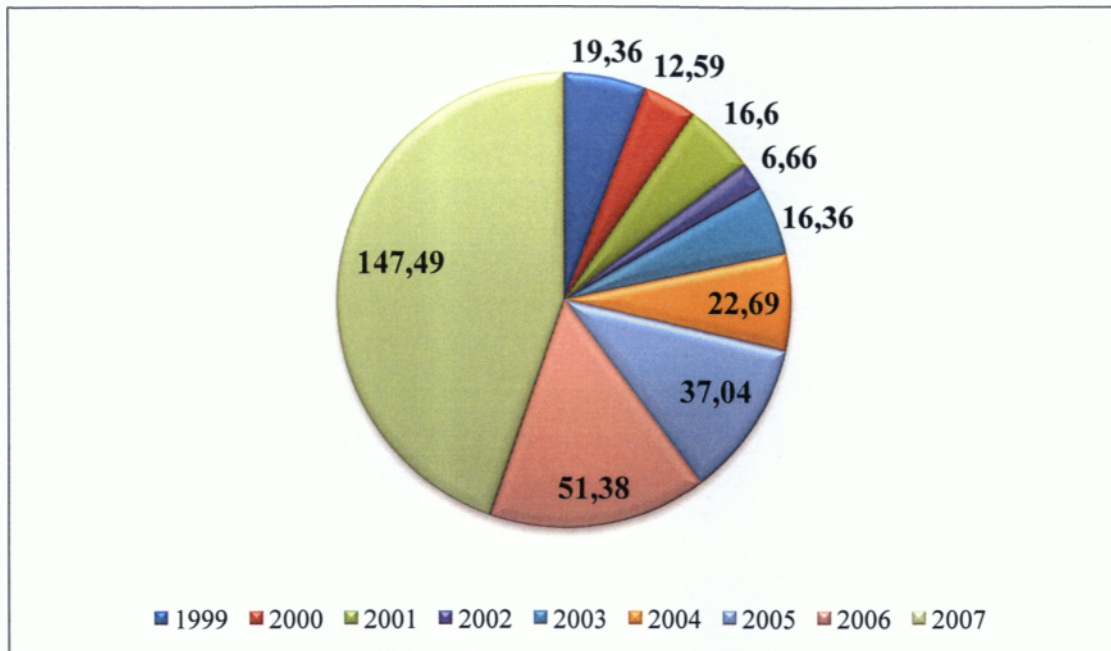
Το 1999 ξεκίνα με 4,35 ενώ τα επόμενα έτη μειώνετε την επομένη χρόνια στο 1,5 μνει σταθερό περίπου στο ένα μέχρι το 2007 να καταλήξει στο 1,85.ο δείκτης αυτός εκφράζει το βαθμό χρησιμοποιήσεως αυτού σε σχέση με τις πωλήσεις .

Επίσης εάν υπάρχει ή όχι υπερεπένδυση κεφαλαίων στην επιχείρηση σε σχέση με το ύψος των πωλήσεων που πραγματοποιεί .

- Ένας υψηλός αριθμοδείκτης σημαίνει ότι η επιχείρηση χρησιμοποιεί εντατικά τα περιουσιακά της στοιχεία προκειμένου να πραγματοποιεί τις πωλήσεις .
- Ένας χαμηλός όμως αποτελεί ένδειξη όχι εντατικής χρησιμοποιήσεως των περιουσιακών της στοιχείων όποτε θα πρέπει ή να αυξήσει το βαθμό χρησιμοποιήσεως αυτών ή να προβεί σε ρευστοποίηση μέρους των περιουσιακών της στοιχείων .

Η παρακολούθηση του δείκτη αυτού διαχρονικά δείχνει την πορεία της επιχειρήσεως ως προς το βαθμό χρησιμοποιήσεως των περιουσιακών της στοιχείων .

ΚΥΚΛΟΦΟΡΙΑΚΗ ΤΑΧΥΤΗΤΑ ΠΑΓΙΩΝ

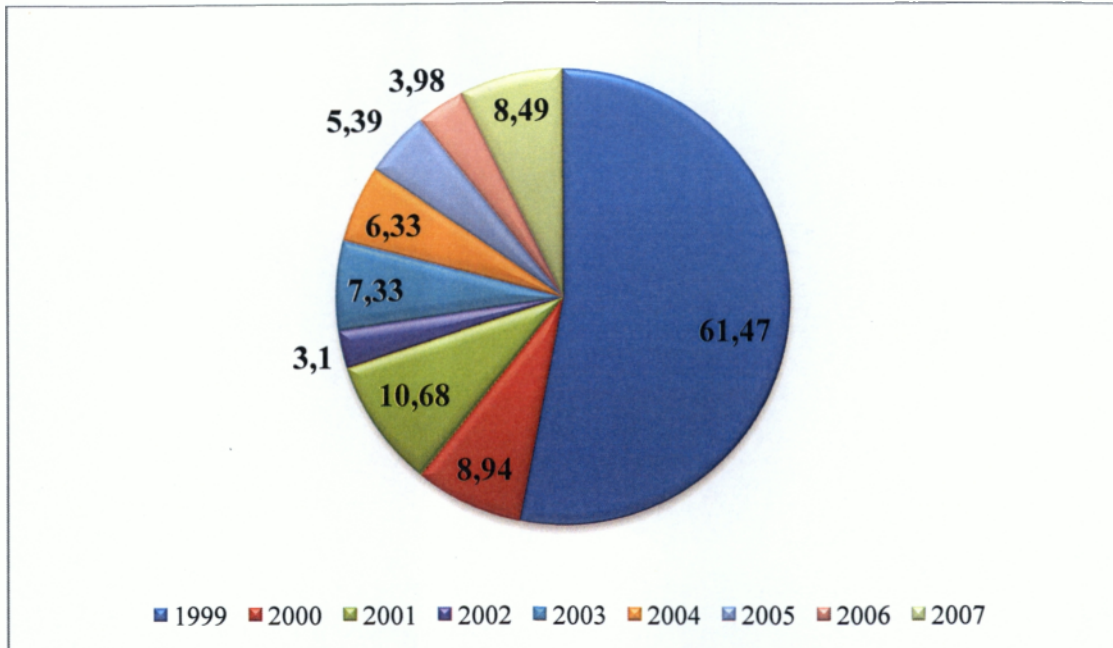


Το 1999 ξεκίνα 19,35 υπάρχει συνεχώς μείωση και αύξηση ώσπου το 2007 αυξάνετε κατά πολύ και φτάνει στο 147,49.

ο αριθμοδείκτης αυτός δείχνει το βαθμό χρησιμοποίησης των πάγιων περιουσιακών στοιχείων μιας επιχείρησης σε σχέση με τις πώλησης της .επίσης παρέχει ένδειξη του αν υπάρχει υπερεπένδυση σε πάγια σε σχέση με τις πωλήσεις

Όσο πιο μεγαλύτερος είναι ο αριθμοδείκτης αυτός τόσο πιο εντατική είναι η χρησιμοποίηση των των πάγιων περιουσιακών στοιχείων της επιχείρησης σε σχέση με τις πωλήσεις . Η μείωση υποδηλώνει μείωση του βαθμού χρησιμοποίησης των πάγιων η όποια πιθανώς να δείχνει υπερεπένδυση σε πάγια .

ΚΥΚΛΟΦΟΡΙΑΚΗΣ ΤΑΧΥΤΗΤΑΣ ΙΔΙΩΝ ΚΕΦΑΛΑΙΩΝ

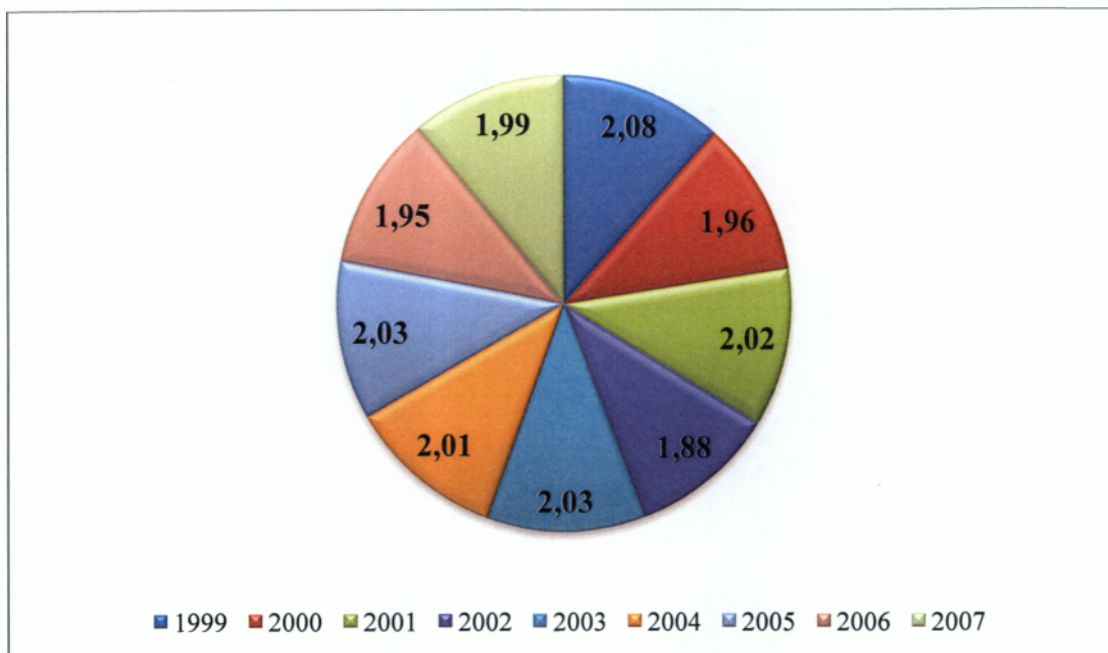


Το 1999 έχει αύξηση των 61,47 ενώ μετά μειώνετε στο 8,94 το 2000 ,μετά αυξάνετε το 2001 στο 10,68 μετά μειώνετε και αυξάνετε ενώ το 2007 φτάνει στο 8,49.δειχνει το βαθμό χρησιμοποίησης των ιδίων κεφαλαίων της επιχειρήσεως σε σχέση με τις πωλήσεις της .

όσο μεγαλύτερος είναι ο αριθμοδείκτης αυτός τόσο καλύτερη είναι η θέση της επιχειρήσεως διότι πραγματοποιεί μεγάλες πωλήσεις με σχετικά μικρό ύψος ιδίων κεφαλαίων ,γεγονός το οποίο ενδέχεται να οδηγεί σε αυξημένα κέρδη.

ένας χαμηλός δείκτης είναι ενδεχόμενη να παρέχει ένδειξη υπάρξεως υπερεπενδύσεως σε πάγια σε σχέση με τις πωλήσεις.

ΑΠΟΔΟΤΙΚΟΤΗΤΑ
ΠΟΣΟΣΤΟ ΜΕΙΚΤΟΥ ΚΕΡΔΟΥΣ Η ΜΕΙΚΤΟΥ ΠΕΡΙΘΩΡΙΟΥ



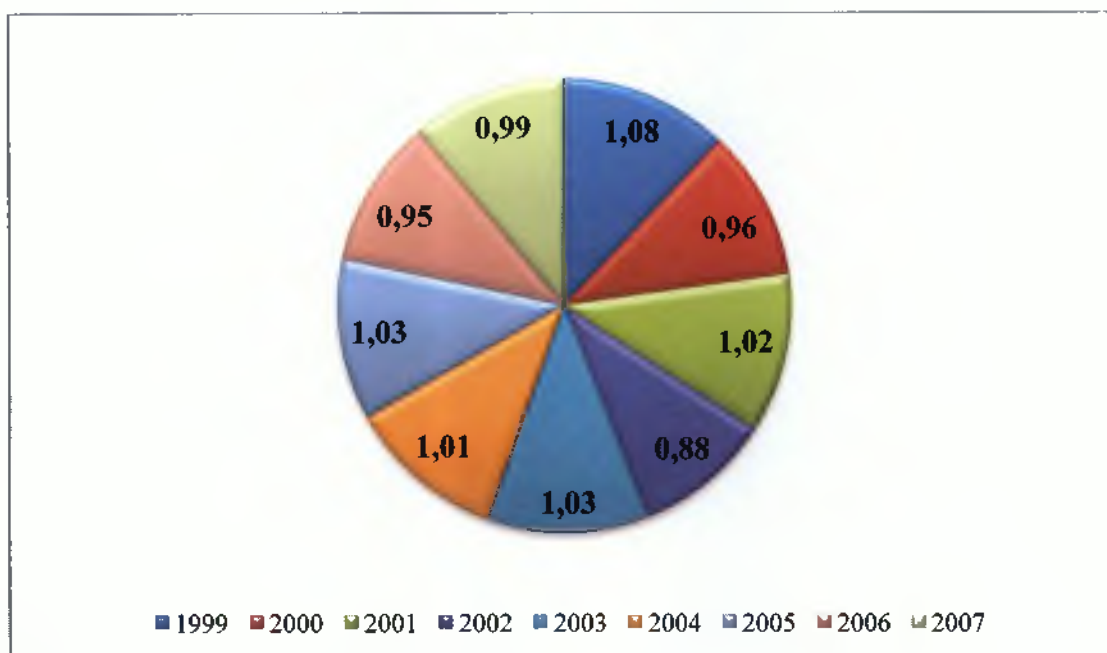
Το 1999 ξεκινάει με αύξηση 2,08 και στην συνέχεια έχει μια αυξομείωση κοντά στο 2 το2007 φτάνει στο 1,99 .δείχνει τη λειτουργική αποτελεσματικότητα μιας επιχειρήσεως καθώς και την πολιτική τιμών αυτής.

Όσο μεγαλύτερος είναι ο αριθμοδείκτης τόσο καλύτερη από απόψεως κερδών είναι η θέση της επιχειρήσεως διότι μπορεί να αντιμετωπίσει χωρίς δυσκολία αυξήσει του κόστους των πωλουμένων προϊόντων της.

ένας υψηλός δείκτης δείχνει την ικανότητα της διοικήσεως μιας επιχειρήσεως να επιτυγχάνει φθηνές αγορές και να πωλεί υψηλές τιμές .

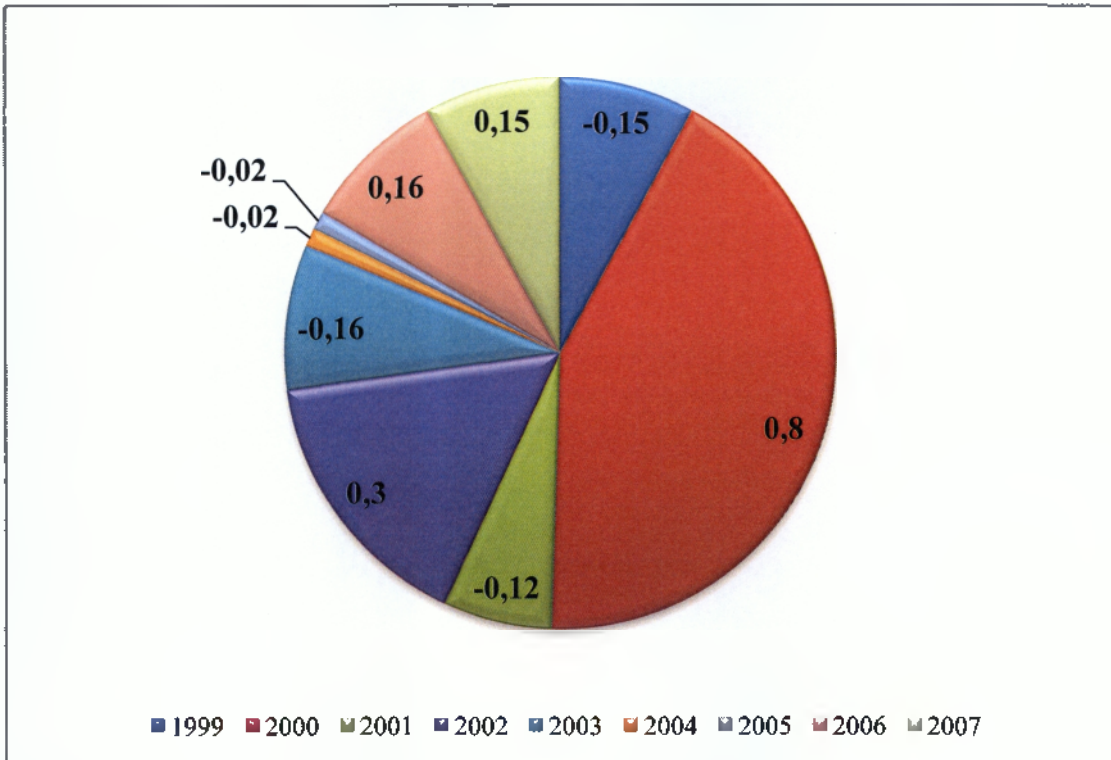
Ένας χαμηλός δείκτης δείχνει μια όχι καλή πολιτική της διοικήσεως στον τομέα αγορών και πωλήσεων , ένας χαμηλός παρέχει ένδειξη ότι η επιχείρηση έχει κάνει επενδύσεις που δεν δικαιολογούνται από τον όγκο των πωλήσεων της ,με αποτέλεσμα να έχει αυξημένο κόστος παράγωγης των προϊόντων της .

ΚΟΣΤΟΣ ΠΩΛΗΘΕΝΤΩΝ ΠΡΟΣ ΚΑΘΑΡΕΣ ΠΩΛΗΣΕΙΣ



Το 1999 ξεκινά με 1,08 και το 2000 0,96 μείωση μετά τις επόμενες χρονιές βρίσκεται κοντά στην μονάδα.

ΣΥΝΟΛΙΚΩΝ ΚΕΦΑΛΑΙΩΝ



Το 1999 ξεκινάει με μείον πολύ απογοητευτικό μέχρι το 2005 έχει μείον το 2006 και 2007 ανεβαίνει κι είναι 0,16 και 0,15 αντίστοιχα .

δείχνει αυτός ο αριθμοδείκτης την αποδοτικότητα της επιχειρήσεως ανεξάρτητα από τις πηγές προελεύσεως των κεφαλαίων της .

Επίσης δείχνει την ικανότητα της για πραγματοποίηση κερδών και το βαθμό επιτυχίας της διοικήσεως της στη χρησιμοποίηση των ιδίων και των ξένων κεφαλαίων.

Ένας χαμηλός αριθμοδείκτης εύκολα μπορεί να

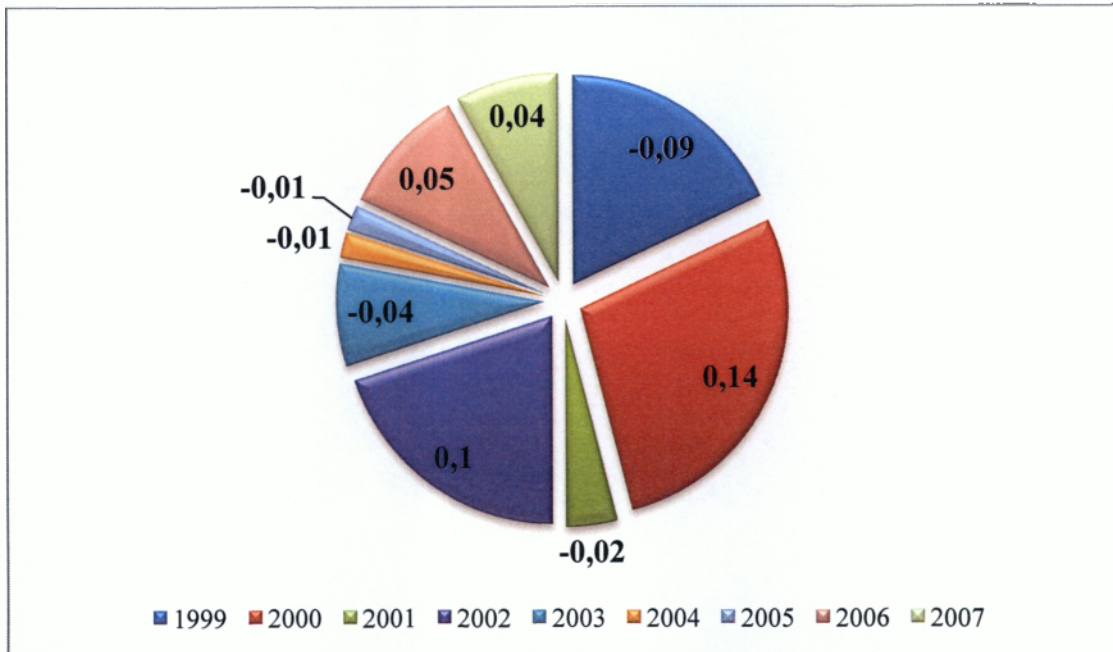
Μηδενιστεί σε περίπτωση που η επιχείρηση αντιμετωπίσει περίοδο κρίσεως .

Αν είναι χαμηλότερος από το κόστος των δανειακών κεφαλαίων, τυχόν αύξηση αυτών θα μειώσει τα κατά μετοχή κέρδη της επιχειρήσεως .

Ένας μόνιμα χαμηλός δείκτης ενός ή περισσότερων τμημάτων μιας επιχειρήσεως παρέχει ένδειξη για ενδεχόμενη διακοπή της δραστηριότητας τους αν φυσικά αυτά δεν αποτελούν αναπόσπαστο τμήμα της όλης επιχειρήσεως. αν υπάρχει χαμηλή αποδοτικότητα του συνόλου των απασχολούμενων κεφαλαίων ενδέχεται να σημαίνει μια κάποια υπερεπένδυση κεφαλαίων στην επιχείρηση σε σύγκριση με τις πωλήσεις της, υψηλές δαπάνες για την επίτευξη των πωλήσεων της ,υψηλά γενικά έξοδα ,κακή διαχείριση και γενικά δυσμενείς οικονομικές συνθήκες.

υψηλή αποδοτικότητα παρέχει ένδειξη ότι η επιχείρηση ένδειξη ότι η επιχείρηση βαδίζει σωστά και σταθερά ,χωρίς να αντιμετωπίζει τους παραπάνω αρνητικούς παράγοντες.

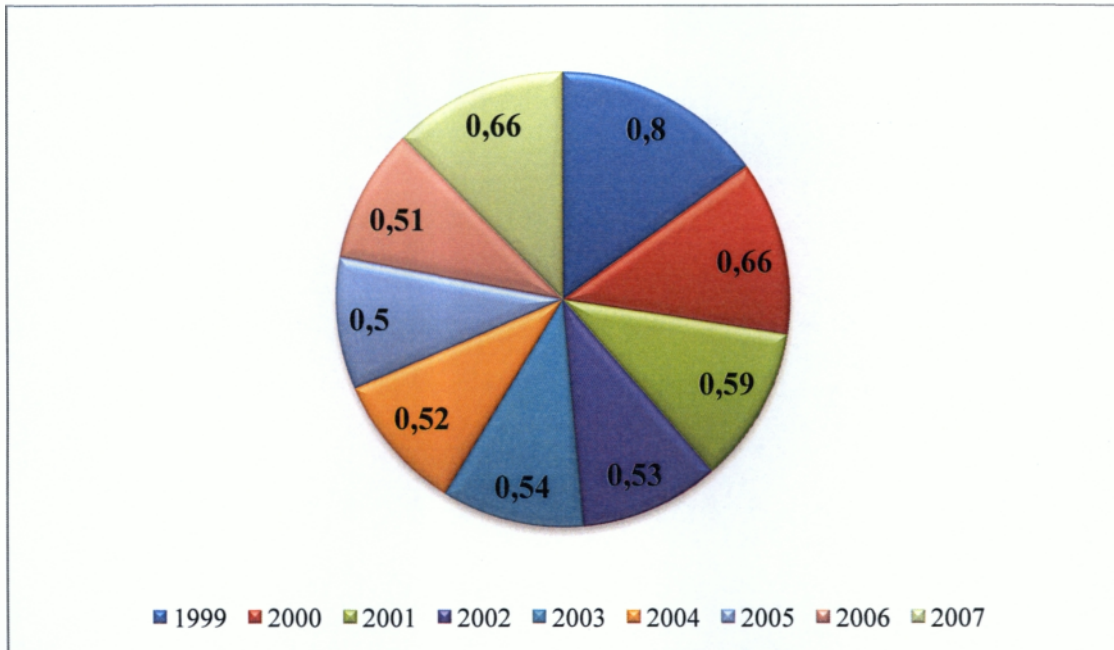
ΑΠΟΔΟΤΙΚΟΤΗΤΑ ΕΝΕΡΓΗΤΙΚΟΥ



Το 1999 ξεκίνα με μείον το 2000 θετικό στην συνεχίζει έως το 2007 μια αρνητικό και μια θετικό αντίστοιχα.

Ο αριθμοδείκτης αυτός μετρά την απόδοση των συνολικών περιουσιακών στοιχείων μιας επιχείρησης καθώς και τα επί μέρους τμημάτων αυτής και αποτελεί ένα είδος αξιολογήσεως και έλεγχου της διοικήσεως της .

ΣΥΝΔΥΑΣΜΟΣ ΔΡ. ΑΠΟΔΟΤΙΚΟΤΗΤΑΣ ΕΝΕΡΓΗΤΙΚΟΥ



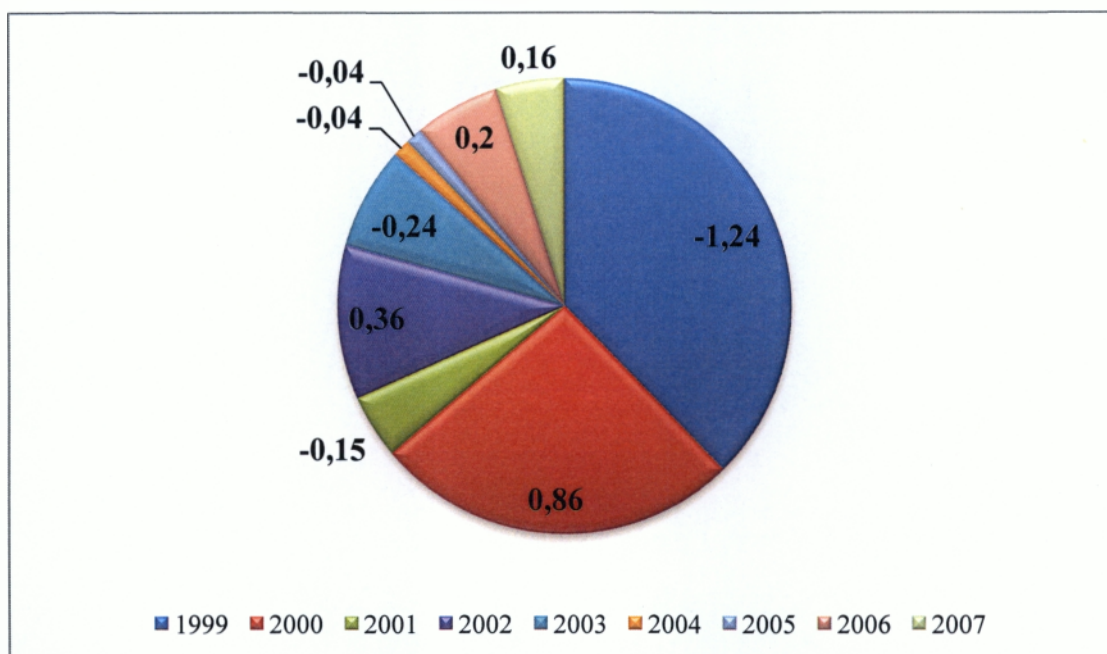
Το 1999 ξεκίνα με 0,80 στα επόμενα έτη συνεχίζει από 0,50εως το 2007 φτάνει στο 0,66.

Βοηθά να εντοπιστούν τους δυνατούς τρόπους με τους οποίους μπορεί να αυξηθούν τα λειτουργικά της κέρδη σε σχέση με το ύψος των απασχολούμενων στην επιχείρηση περιουσιακών στοιχείων ,ούτος ώστε να βελτιωθεί η απόδοση της

Αυτό γίνεται με δυο τρόπους 1^{ος} με αύξηση του καθαρού κέρδους από τις πωλήσεις των προϊόντων της,

μείωση του κόστους πωληθέντων ,αύξηση της τιμής πώλησης και 2^{ος} με αύξηση της ταχύτητας κυκλοφορίας του ενεργητικού, αύξηση του όγκου πωλήσεων, μείωση των απασχολούμενων στην επιχείρηση περιουσιακών στοιχείων.

ΑΠΟΔΟΤΙΚΟΤΗΤΑ ΙΔΙΩΝ ΚΕΦΑΛΑΙΩΝ



Το 1999 ξεκινά με μείον -1.24 το 2000 αύξηση με 0,86 2001 μείον -0,15 και μετά πάλι αύξηση και μείωση και το 2007 καταλήγει με 0,16.

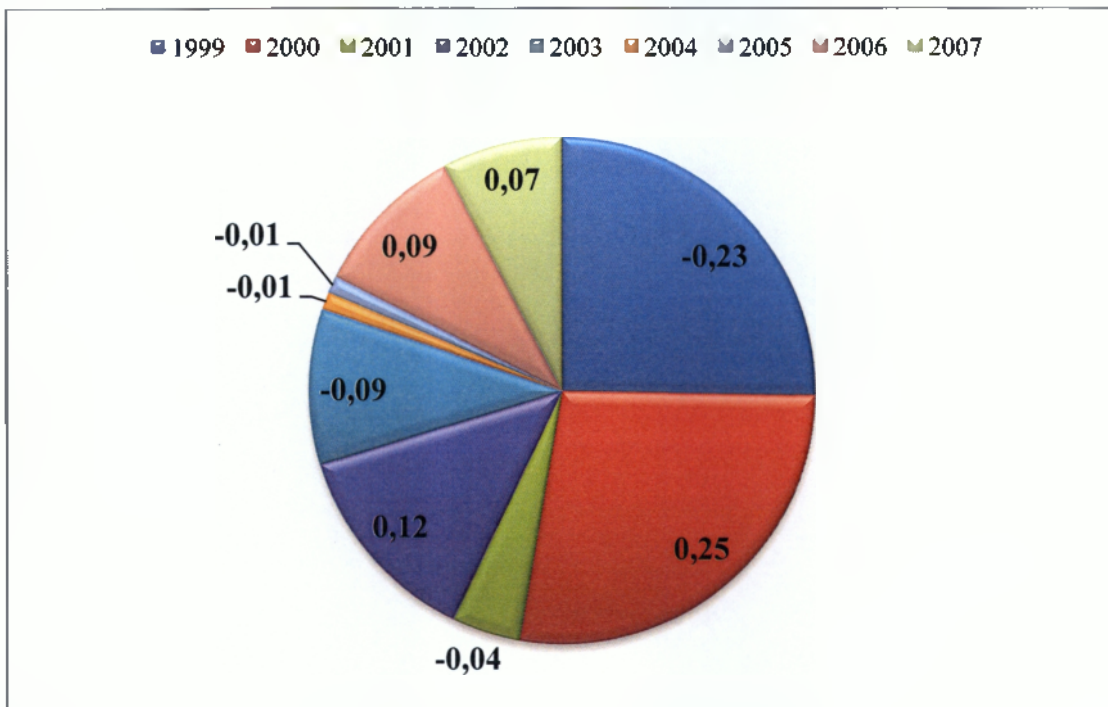
Απεικονίζει την κερδοφόρα δυναμικότητα μιας επιχειρήσεως και παρέχει ένδειξη του κατά πόσο επετεύχθη ο στόχος πραγματοποίησης ενός ικανοποιητικού αποτελέσματος.

Μετρά την αποτελεσματικότητα, με την οποία τα κεφάλαια των φορέων της επιχειρήσεως απασχολούνται σε αυτή.

Ένας χαμηλός δείκτης είναι ενδεικτικός του ότι η επιχείρηση πάσχει σε κάποιο τομέα της χωρίς όμως και να μπορεί ο εξωτερικός αναλυτής να εντοπίσει το ή τα αδύνατα σημεία της από τον εν λόγω αριθμοδείκτη και μόνο.

Ένας υψηλός δείκτης αποτελεί ένδειξη ότι η επιχείρηση ευημερεί και τούτο ανάλογα μπορεί να οφείλεται στην επιτυχημένη διοίκηση της, στις ευνοϊκές για αυτήν οικονομικές συνθήκες, στην εύστοχη χρησιμοποίηση των κεφαλαίων της κτλ.

ΑΠΟΔΟΤΙΚΟΤΗΤΑ ΙΔΙΩΝ ΚΕΦΑΛΑΙΩΝ (ΕΞΙΣΩΣΗ DU PONT)



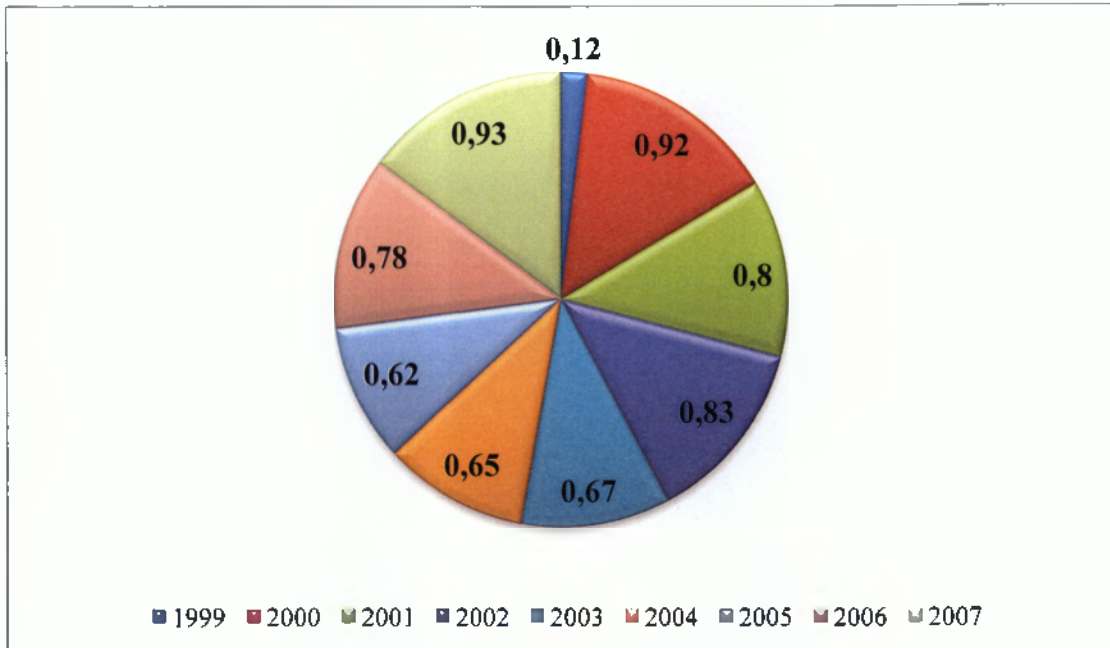
Το 1999 ξεκινά με μείον -0,23 το 2000 είναι με 0,25 το 2001 με -0,04 το 2002 με 0,12 το 2003 κ 2004 κ 2005 είναι με μείον -0,09,-0,01,-0,01 αντίστοιχα το 2006 και 2007 είναι θετικό με 0,09 και 0,07 αντίστοιχα .

Για να προσδιοριστεί ο βαθμός επιδράσεως καθενός από τους παράγοντες που επηρεάζουν την αποδοτικότητα των ιδίων κεφαλαίων χρησιμοποιούμε τον αριθμοδείκτη αυτόν.

Η σχέση αυτή αποτελεί την (τροποποιημένη ή διευρυμένη εξίσωση du pont) από το όνομα της εταιρείας που την εφάρμοσε πρώτη .

Η εξίσωση αυτή εκφράζει την αποδοτικότητα των ιδίων κεφαλαίων ως αποτέλεσμα του συνδυασμού:

- 1) του καθαρού περιθωρίου ή του καθαρού κέρδους ,
- 2) της ταχύτητας κυκλοφορίας του ενεργητικού και
- 3) της σχέσεως του ενεργητικού προς τα ίδια κεφάλαια και η τυχόν μεταβολή τους επηρεάζει τον αριθμοδείκτη.



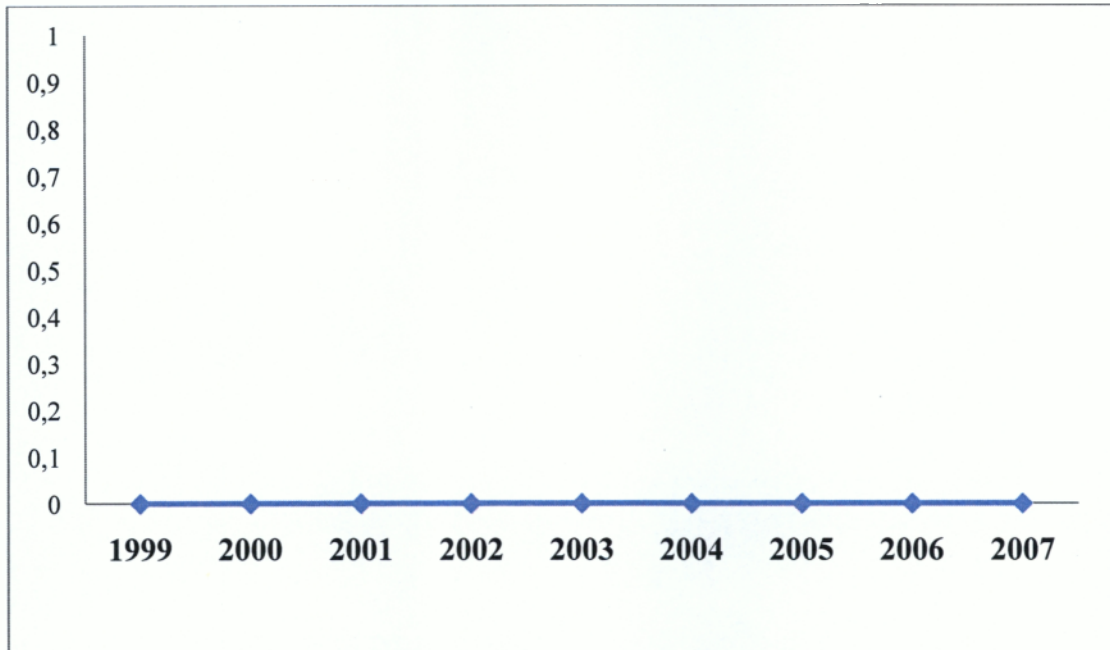
Το 1999 ξεκίνα 0,12 το 2000 0,92και από το 2001 είναι από 0,62 έως το 2007 που φτάνει 0,93.δειχνει το ποσοστό της μεταβολής των καθαρών λειτουργικών κερδών προς διάθεση στους μέτοχους από την κατά 1% μεταβολή των καθαρών κερδών προ φόρων και χρηματοοικονομικών εξόδων .

Σε περίπτωση που ο αριθμοδείκτης είναι μεγαλύτερος της μονάδας τότε η επίδραση από την χρήση των ξένων κεφαλαίων στα κέρδη της επιχειρήσεως είναι θετική και επωφελής γι αυτήν .

Όταν ισούται με την μονάδα τότε η επίδραση των ξένων κεφαλαίων στα κέρδη της είναι μηδενική και δεν υπάρχει οικονομική ωφέλεια για την επιχείρηση. Όταν είναι μικρότερος από την μονάδα τότε η επίδραση των ξένων κεφαλαίων στα κέρδη της επιχειρήσεως είναι αρνητική και η επιχείρηση δανείζεται με επαχθής όρους .

Αυτό συμβαίνει στις περίπτωσης υπερδανεισμού που η περεταίρω προσφυγή στο δανεισμό είναι επιζήμια για την επιχείρηση .

ΔΑΠΑΝΕΣ ΛΕΙΤΟΥΡΓΙΑΣ
ΔΑΠΑΝΩΝ ΣΥΝΤΗΡΗΣΕΩΣ ΚΑΙ ΕΠΙΣΚΕΥΩΝ ΠΡΟΣ ΠΑΓΙΑ



Από το 1999 έως το 2007 είναι μηδενικός ο δείκτης.

Δείχνει τον αριθμό των μονάδων που δαπανώνται για κάθε 100 μονάδες πάγιων δείχνει επίσης την πολιτική που ακόλουθη μια επιχείρηση ως προς τη διατήρηση των πάγιων περιουσιακών στοιχείων της σε καλή κατάσταση από απόψεως λειτουργικότητας.

Κάμψη του αριθμοδείκτη για μια σειρά ετών δείχνει ένδειξη διαφοροποιήσεως των δαπανών συντηρήσεως .

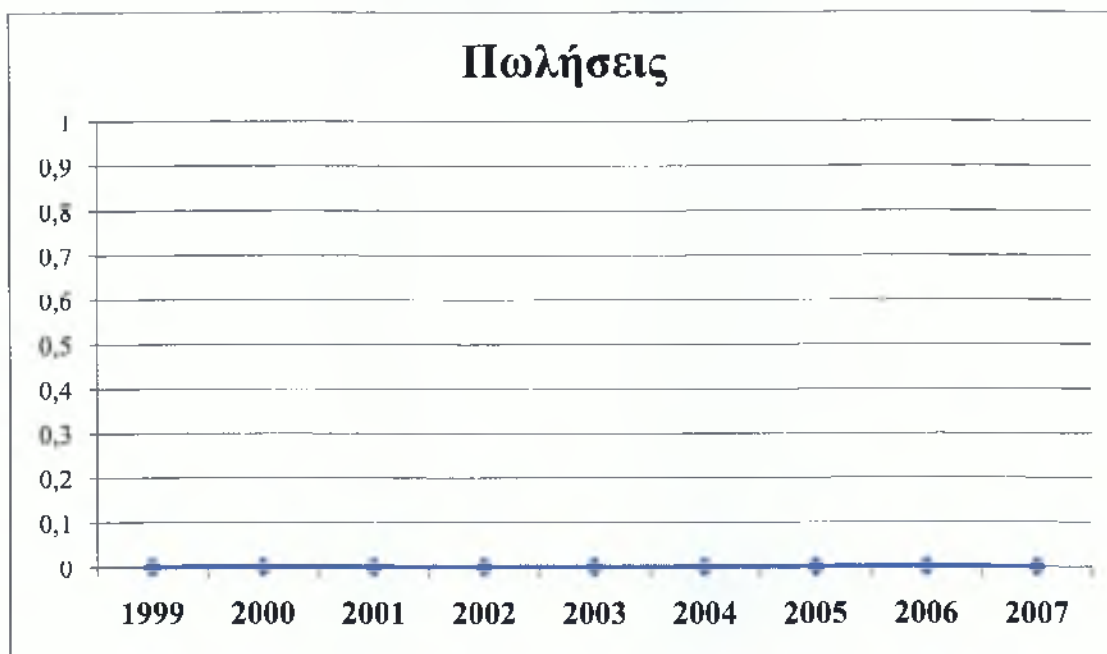
Πολλές φορές σε περιόδους ύφεσης οι επιχειρήσεις τείνουν να μειώνουν τις δαπάνες συντηρήσεως και επισκευών και να μην πραγματοποιούν κανονικές απόσβεσης με σκοπό να παρουσιάσουν αυξημένα κέρδη ή μειωμένες ζημιές .

ΔΑΠΑΝΩΝ ΣΥΝΤΗΡΗΣΕΩΣ ΚΑΙ ΕΠΙΣΚΕΥΩΝ ΠΡΟΣ ΠΩΛΗΣΕΙΣ



Το 1999 έως το 2007 είναι μηδενικός ο δείκτης αυτός μπορεί να μας συγκρίνει την πολιτική που ακολουθούσαν οι διαφορές επιχειρήσεις ως προς τις δαπάνες συντηρήσεως και επισκευών .

ΑΠΟΣΒΕΣΕΙΣ ΠΑΓΙΩΝ

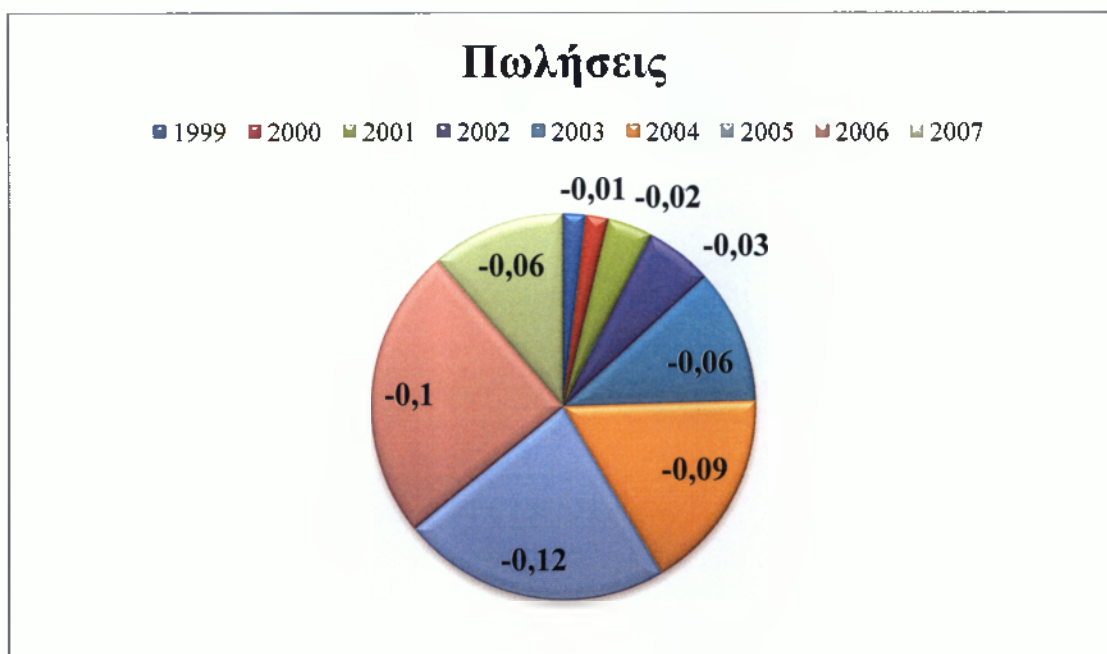


Από το 1999 έως το 2007 είναι μηδενικός ο δείκτης δείχνει (εκτός γηπέδων) το ποσοστό των πάγιων στοιχείων το οποίο αποσβήνει μια επιχείρηση από κάθε μονάδα πάγιων εντός μια χρονικής περιόδου.

Μια μείωση του αριθμοδείκτη αυτού για ένα χρονικό διάστημα παρέχει ένδειξη ανεπαρκείας αποσβέσεων ή και αλλαγής της πολιτικής αποσβέσεων.

Μια αύξηση σημαίνει ότι η επιχείρηση εφαρμόζει μια πιο φιλελεύθερη πολιτική αποσβέσεων και έχει την τάση να μειώσει τον πραγματικό χρόνο αποσβέσεως των πάγιων στοιχείων της .

ΑΠΟΣΒΕΣΕΩΝ ΠΡΟΣ ΚΑΘΑΡΕΣ ΠΩΛΗΣΕΙΣ



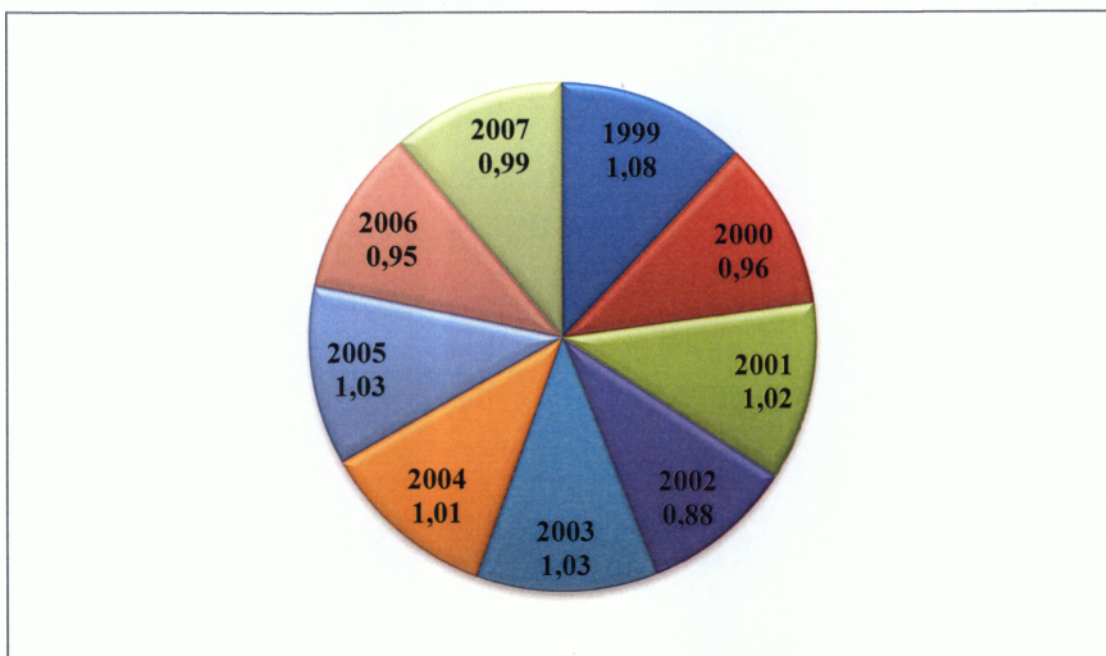
Το 1999 -0,01 το 2000 -0,01 το 2001-0,02

Το 2002 -0,03 το 2003 -0,06 το 2004-0,09 το 2005 -0,12 το 2006-0,13 το 2007 -0,06

όλα τα έτη έως το 2007 είναι αρνητικοί .

Δείχνει το ποσοστό των πωλήσεων που απορροφάται από τις απόσβεσης .

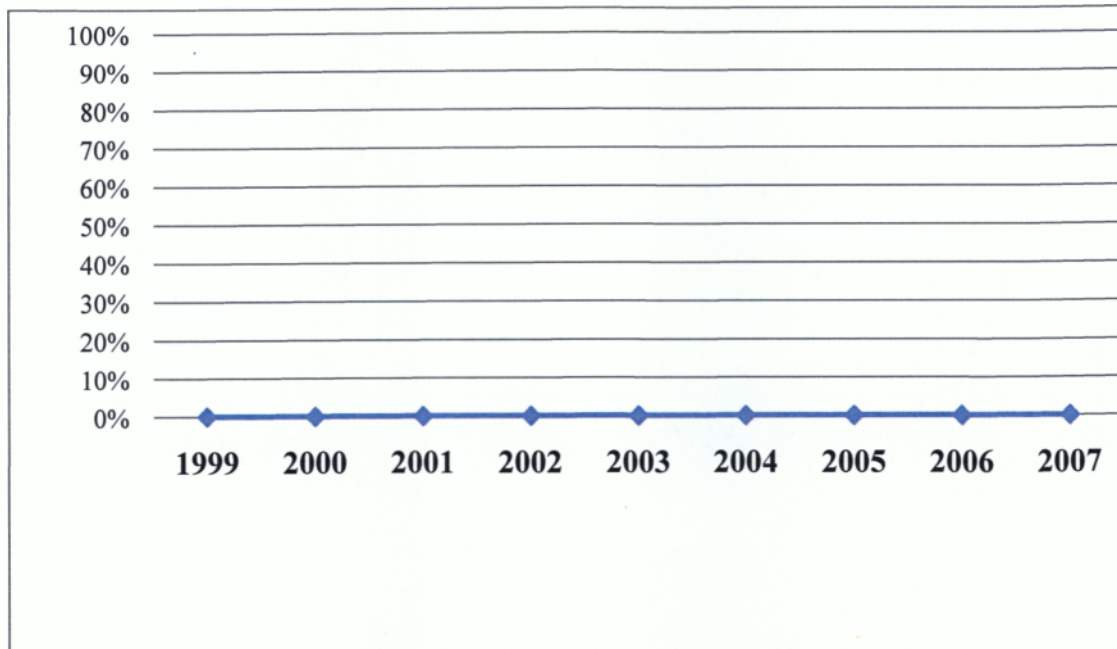
ΑΡΙΘΜΟΔΕΙΚΤΕΣ ΔΑΠΑΝΩΝ ΛΕΙΤΟΥΡΓΙΑΣ
ΛΕΙΤΟΥΡΓΙΚΩΝ ΕΞΟΔΩΝ



ΤΟ 1999 ξεκινά με 1,08 το 2000 μειώνετε στο 0,96 το 2001 ξανά αυξάνετε στο 1,02 το 2002 μειώνετε πάλι στο 0,88 και μετά αυξάνετε το 2007 φτάνει στο 0,99. Δείχνει το ποσοστό των καθαρών πωλήσεων που απορροφάται από τα λειτουργικά έξοδα και το κόστος των πωληθέντων.

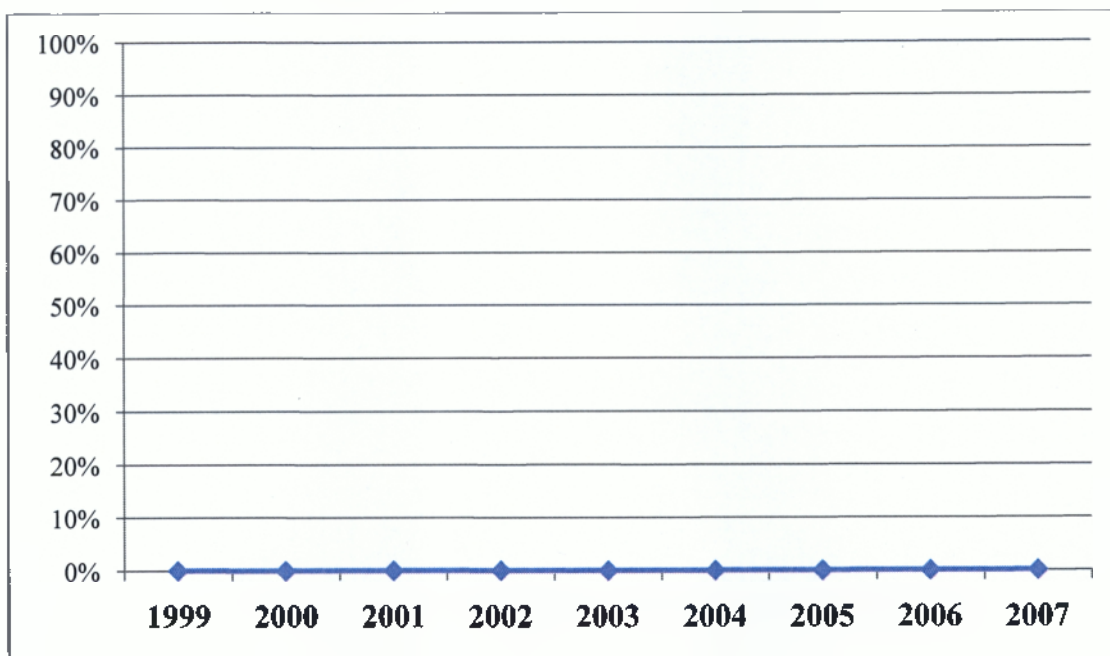
Όσο μεγαλύτερος είναι ο αριθμοδείκτης αυτός τόσο μικρότερη είναι η αποδοτικότητα της επιχείρησης διότι το ποσοστό λειτουργικών κερδών που παραμένει σε αυτή βρίσκεται σε τέτοιο επίπεδο που ίσως να μην επαρκεί για την εξυπηρέτηση των χρηματοοικονομικών και των άλλων εξόδων της επιχείρησης .

ΕΞΟΔΩΝ ΛΕΙΤΟΥΡΓΙΑΣ ΠΡΟΣ ΠΩΛΗΣΗ



Η παρακολούθηση του αριθμοδείκτη διαχρονικά δείχνει την τάση των λειτουργικών εξόδων της επιχειρήσεως σε σχέση με τον όγκο των πωλήσεων της. Από το 1999 έως το 2007 είναι μηδενικά τα αποτελέσματα του δείκτη .

ΚΑΘΑΡΩΝ ΚΕΡΔΩΝ ΠΡΟ ΑΜΟΙΒΕΣ ΑΠΑΣΧΟΛΟΥΜΕΝΩΝ



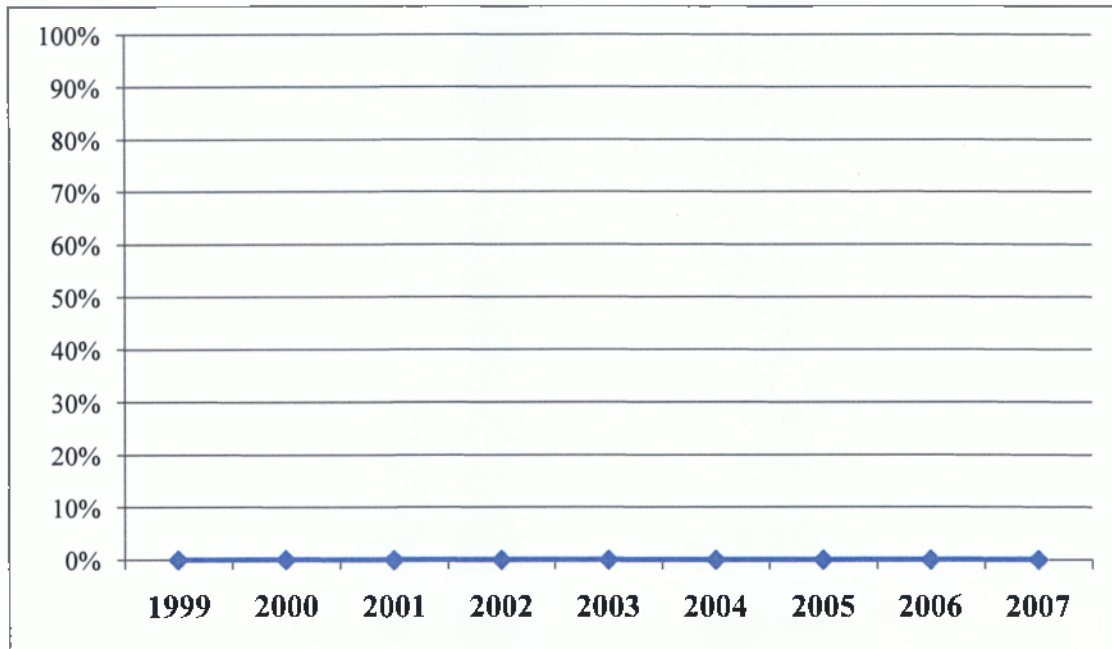
Από το 1999 έως το 2007 ο δείκτης είναι μηδενικός

Δείχνει άμεσα την επίδραση που ασκεί μια αύξηση των αμοιβών των απασχολούμενων στην επιχείρηση επί των κερδών αυτής .

Η παρακολούθηση του αριθμοδείκτη αυτού διαχρονικά παρέχει ένδειξη του βαθμού της παραγωγικότητας των απασχολούμενων στην επιχείρηση.

Η ανοδική πορεία του αριθμοδείκτη αυτού μπορεί να οφείλεται στην αύξηση της παραγωγικότητας των απασχολούμενων ,ενώ η καθοδική πορεία ενδέχεται να οφείλεται στο αντίθετο.

ΠΑΓΙΩΝ ΠΡΟΣ ΜΕΣΟ ΑΡΙΘΜΟ ΑΠΑΣΧΟΛΟΥΜΕΝΩΝ

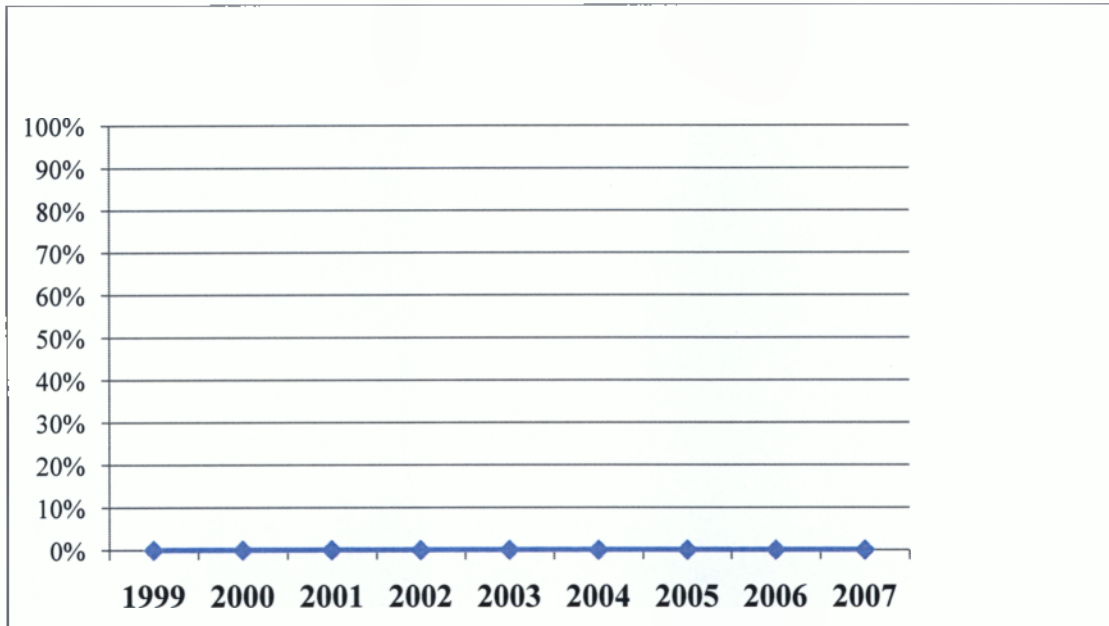


Ο αριθμοδείκτης από το 1999 έως το 2007 είναι μηδενικός .

Ο δείκτης μετρά το κατά πόσο η επιχείρηση είναι εντάσεως κεφαλαίου ή εντάσεως εργασίας.

ενώ ο δείκτης αυτός είναι επιθυμητό να εμφανίζει ανοδική πορεία θα πρέπει να συνοδεύεται και από αύξηση της αξίας των πωλήσεων κατά απασχολούμενο.

ΚΑΛΥΨΕΙΣ ΕΠΕΝΔΥΣΕΩΝ

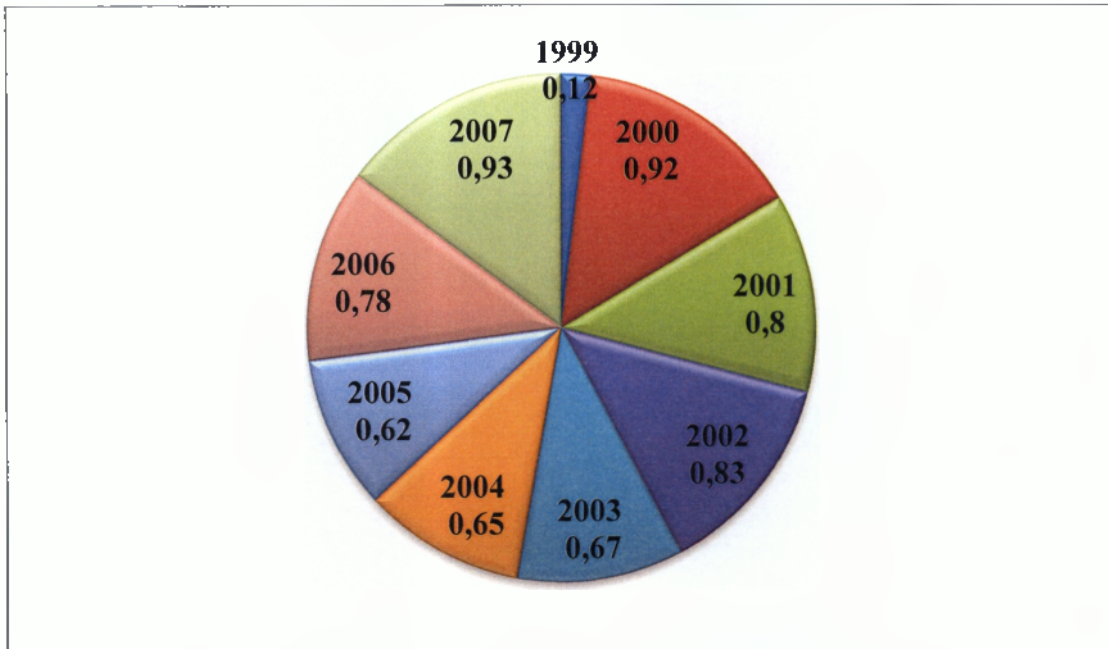


Από το 1999 έως το 2007 ο δείκτης είναι μηδενικός.

Δείχνει το ποσοστό των νέων επενδύσεων που χρηματοδοτήθηκε από τις απόσβεσης .

ΔΙΑΡΘΡΩΣΕΩΝ ΚΕΦΑΛΑΙΟΥ ΚΑΙ ΒΙΩΣΙΜΟΤΗΤΑΣ

ΑΡΙΘΜΟΔΕΙΚΤΗΣ ΙΔΙΩΝ ΠΡΟΣ ΣΥΝΟΛΙΚΑ ΚΕΦΑΛΑΙΑ



Δείχνει το ποσοστό του συνόλου των ενεργητικών στοιχείων μιας επιχειρήσεως ,που έχει χρηματοδοτηθεί από τους φορείς της.

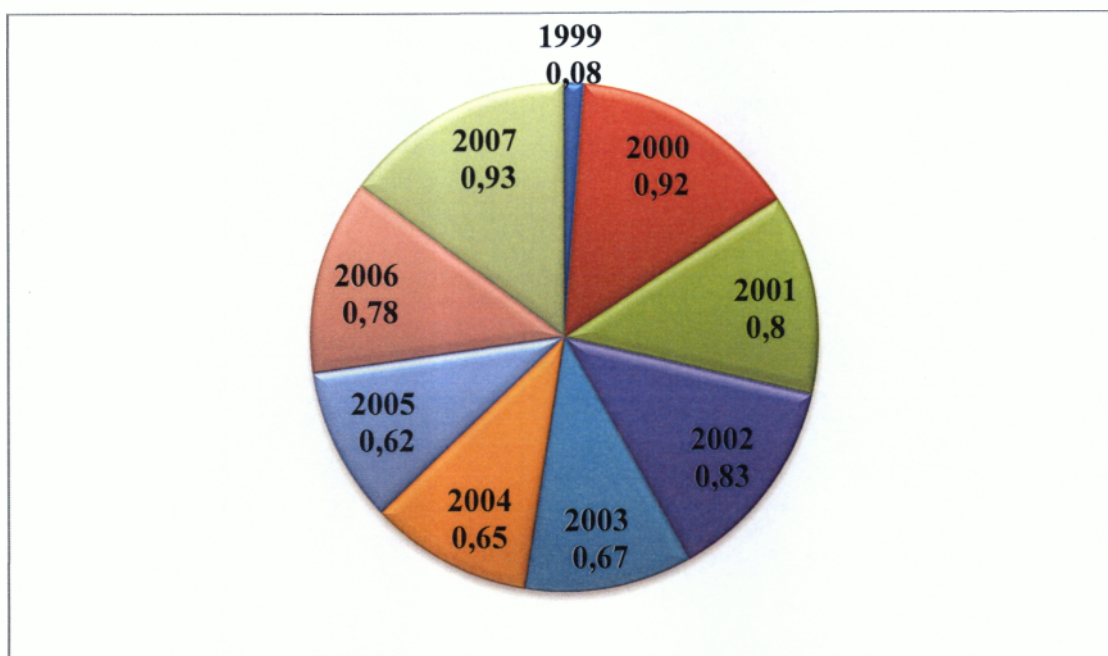
Ένας υψηλός δείκτης δείχνει ότι υπάρχει μια μικρή πιθανότητα οικονομικής δυσκολίας για την εξόφληση των υποχρεώσεων μιας επιχειρήσεως .

Αντίθετα ένας πολύ χαμηλός αριθμοδείκτης αποτελεί ένδειξη μιας πιο επικίνδυνης καταστάσεως ,λόγο της πιθανότητας να προκύψουν μεγάλες ζημιές στην επιχείρηση των οποίων το βάρος για την κάλυψη θα φέρουν τα ίδια κεφάλαια.

Τούτο γίνεται εμφανέστερο σε περιόδους χαμηλών κερδών συνοδευόμενων από την πίεση εξοφλήσεων υποχρεώσεων οπότε επιχειρήσεις με χαμηλή σχέση ιδίων προς συνολικά κεφαλαία βρίσκονται σε δύσκολη θέση .

Όταν τα ίδια κεφαλαία μιας επιχείρησης είναι πολύ λίγα ,σε σύγκριση με τις υποχρεώσεις της ,τότε τυχόν μείωση των πωλήσεων.

ΙΔΙΩΝ ΠΡΟΣ ΞΕΝΑ ΚΕΦΑΛΑΙΑ



Ξεκίνα το 1999 με 0,08 στη συνέχεια αυξάνεται το 2000 0,92 το 2001 0,80 και καταλήγει το 2007 με 0,93.

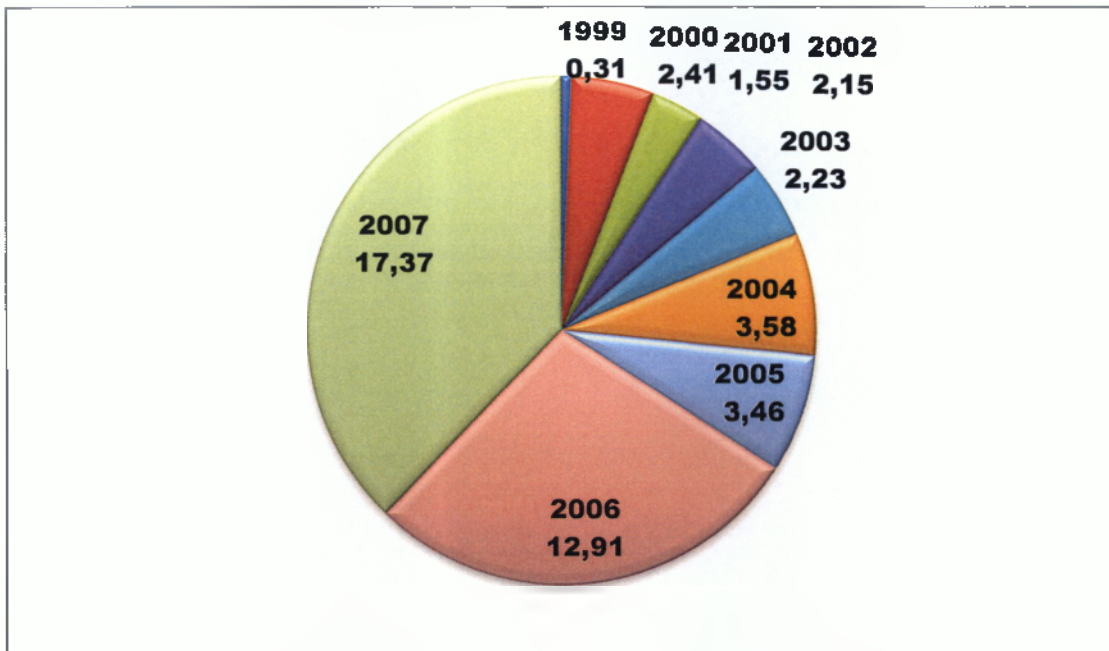
Δείχνει την ασφάλεια που παρέχει η επιχείρηση στους δανειστές της.

Αν είναι μεγαλύτερος της μονάδας μας δείχνει ότι οι φορείς της επιχείρησης συμμετέχουν σε αυτήν με περισσότερα κεφάλαια από ότι οι πιστωτές της .

Όσο μεγαλύτερη είναι αυτή η σχέση τόσο μεγαλύτερη είναι η ασφάλεια που παρέχεται στους πιστωτές της επιχείρησης . Πχ όταν ο δείκτης είναι 2 ότι μια μονάδα υποχρεώσεων της επιχείρησης καλύπτεται από 2 μονάδες ιδίων κεφαλαίων

Πχ. Όταν ένας δείκτης 0,5 δείχνει ότι μια μονάδα υποχρεώσεων καλύπτεται από 0,5 της μονάδος ιδίων κεφαλαίων και ως εκ τούτου υπάρχει πολύ περιορισμένη εξασφάλιση των πιστωτικών της επιχειρήσεως .

ΙΔΙΩΝ ΚΕΦΑΛΑΙΩΝ ΠΡΟΣ ΠΑΓΙΑ



Με αυτόν τον υπολογισμό γίνεται η εύρεση του τρόπου χρηματοδοτήσεων των παγίων επενδύσεων μιας επιχειρήσεως .

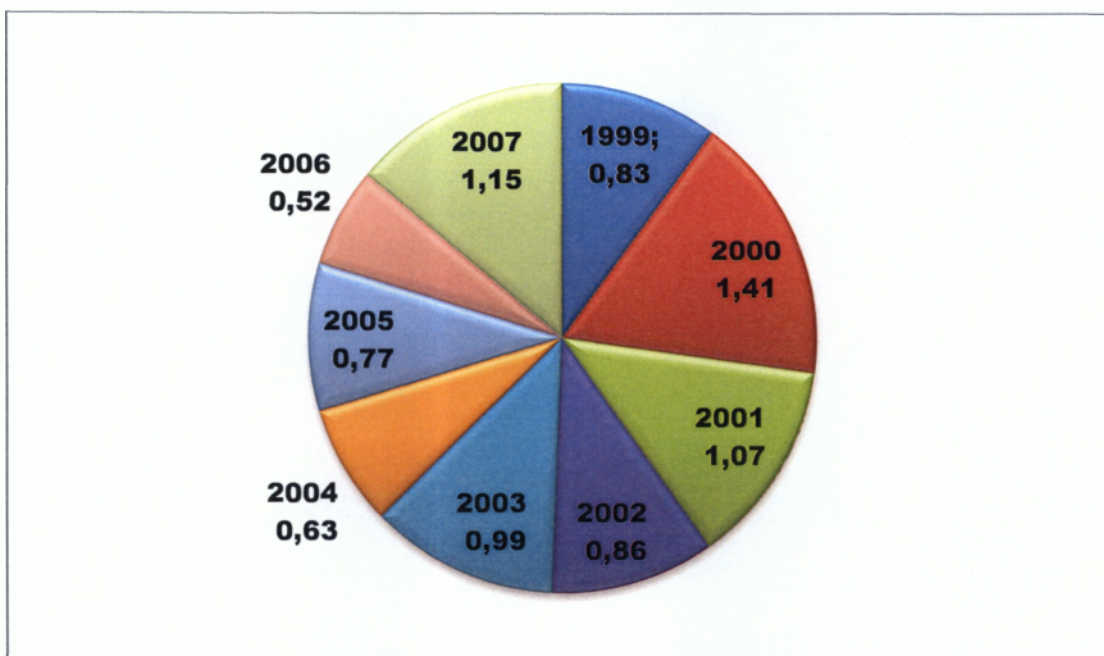
Όταν τα ίδια κεφάλαια μιας επιχειρήσεως είναι μεγαλύτερα των επενδύσεων της σε πάγια τότε ένα μέρος των κεφαλαίων κινήσεως αυτής προέρχεται από τους μέτοχους της.

Αντίθετα ,όταν τα ίδια κεφάλαια είναι μικρότερα των επενδύσεων σε πάγια ,τότε για την χρηματοδότηση των παγίων στοιχείων της έχουν χρησιμοποιηθεί εκτός από τα ίδια και ξένα κεφάλαια .

Όταν αυτός ο δείκτης αυτός σημειώνει άνοδο σημαίνει ότι η αύξηση του παγίου κεφαλαίου χρηματοδοτείται κατά μεγαλύτερο ποσοστό από τα ίδια κεφάλαια παρά από δανεισμό .

Αντίθετα ένας συνεχώς μειωμένος δείκτης δείχνει ότι τα ποσά που διατέθηκαν για την αύξηση του υπενδεδυμένου παγίου κεφαλαίου έχουν εξαντληθεί, κατά το μεγαλύτερο ποσοστό, από δανεισμό και όχι από τη χρησιμοποίηση ιδίων πηγών κεφαλαίων .

ΚΥΚΛΟΦΟΡΙΑ ΕΝΕΡΓΗΤΙΚΟΥ ΠΡΟΣ ΣΥΝΟΛΙΚΕΣ ΥΠΟΧΡΕΩΣΕΙΣ



Το 1999 ξεκινά με 0,83 το 2000 αυξάνεται στο 1,41 το 2001 στο 1,07 και στην συνέχεια μειώνεται ώσπου το 2007 φτάνει στο 1,15.

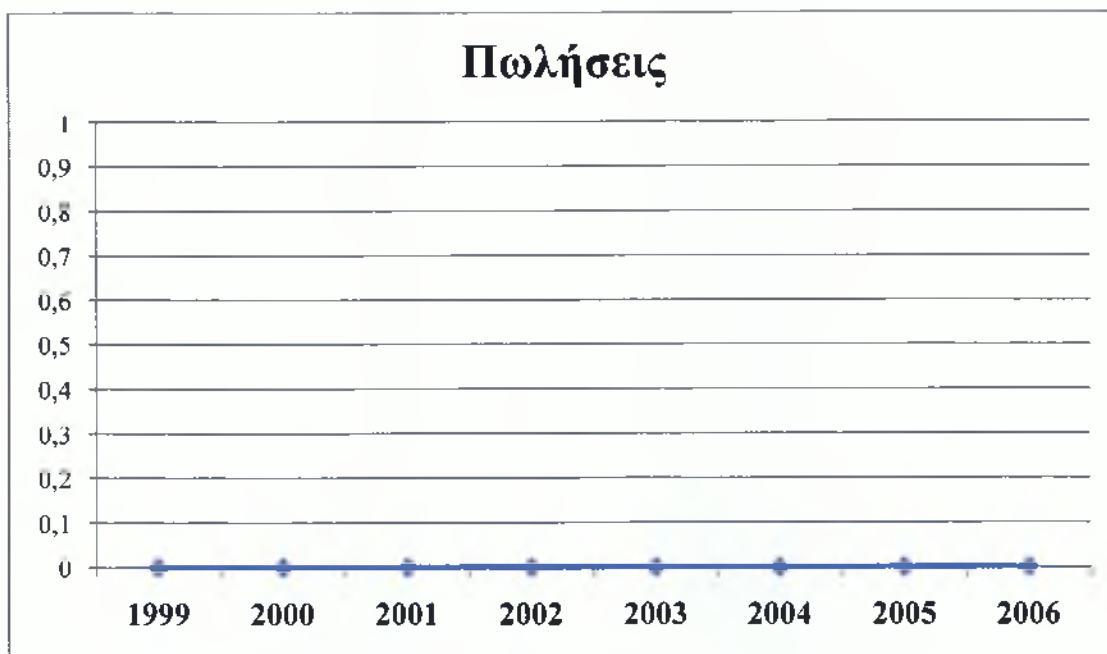
Ο αριθμοδείκτης αυτός είναι σημαντικός αν λαμβάνει υπόψη ότι ορισμένα κυκλοφοριακά στοιχεία έχουν σχετικά χαμηλό βαθμό ρευστοποίησης .

Ο δείκτης αυτός επηρεάζεται αντίστροφα από λειτουργικές και έκτακτες ζημιές.

Οι βραχυχρόνιοι πιστωτές προστατεύονται περισσότερο καθώς το κεφάλαιο κινήσεως μιας επιχειρήσεως αυξάνεται με κεφάλαια των φορέων αυτής .

Ένας σχετικά υψηλός αριθμοδείκτης παρέχει ένδειξη ότι ,αν δεν υπάρξουν υπερβολικές ζημιές από την ρευστοποίηση των κυκλοφοριακών στοιχείων ,οι μακροπρόθεσμες υποχρεώσεις θα μπορούν να εξοφληθούν από τα κεφάλαια κινήσεως .

ΠΑΓΙΩΝ ΠΡΟΣ ΜΑΚΡΟΠΡΟΘΕΣΜΕΣ ΥΠΟΧΡΕΩΣΕΙΣ

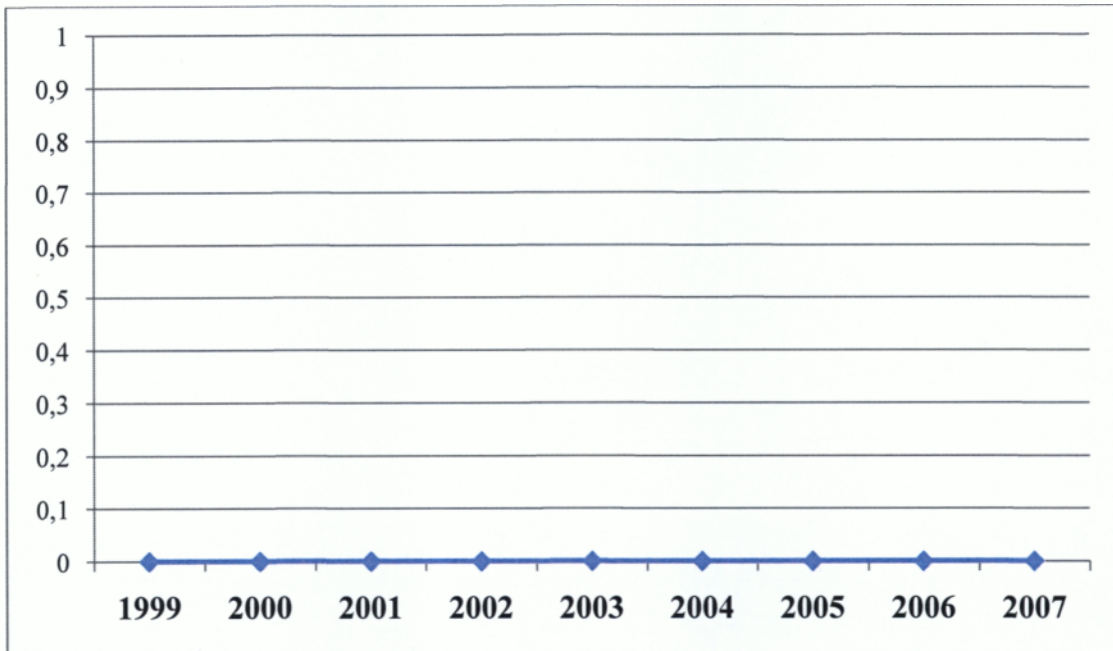


Από το 1999 έως το 2007 Ο αριθμοδείκτης αυτός αντανακλά ,κατά κάποιο τρόπο ,το βαθμό ασφάλειας που απολαμβάνουν οι μακροχρόνιοι πιστωτές της επιχειρήσεως .στην περίπτωση που υπάρχει εγγραφή υποθήκης ή προσημειώσεως επί των παγίων περιουσιακών της στοιχείων παρέχει ένδειξη για το αν μπορούν να αποκτηθούν επιπλέον κεφάλαια με την παροχή της ίδιας εμπράγματης ασφάλειας .

Μια αύξηση του δείκτη διαχρονικά δείχνει τη μεταβολή του περιθωρίου ασφάλειας που απολαμβάνουν οι μακροχρόνιοι πιστωτές καθώς και ότι τυχόν επέκταση των παγίων περιουσιακών στοιχείων χρηματοδοτήθηκε από κεφάλαια των φορέων (αύξηση κεφαλαίου)της επιχειρήσεως .

Μια μείωση του δείκτη αυτού διαχρονικά δείχνει ότι μειώθηκε το περιθώριο ασφάλειας των μακροχρόνιων πιστωτών και τυχόν επέκταση των πάγιων χρηματοδοτήθηκε με την προσφυγή στο δανεισμό.

ΚΑΛΥΨΕΩΝ ΤΟΚΩΝ



Από το 1999 έως το 2007 ο δείκτης είναι μηδενικός.

Ο δείκτης αυτός πρέπει να καταλάβει μια επιχείρηση μέσα σε μια χρήση για τη χρησιμοποίηση των ξένων ,κυρίως μακροπροθέσμων κεφαλαίων της ,δείχνει πόσες φορές αυτοί οι τόκοι καλύπτονται από τα καθαρά κέρδη της.

εκφράζει τη σχέση μεταξύ των καθαρών κερδών μιας επιχείρησης και τόκων με τους οποίους αυτή επιβαρύνεται μέσα στη χρήση για τα ξένα μακροπρόθεσμα κεφάλαια.

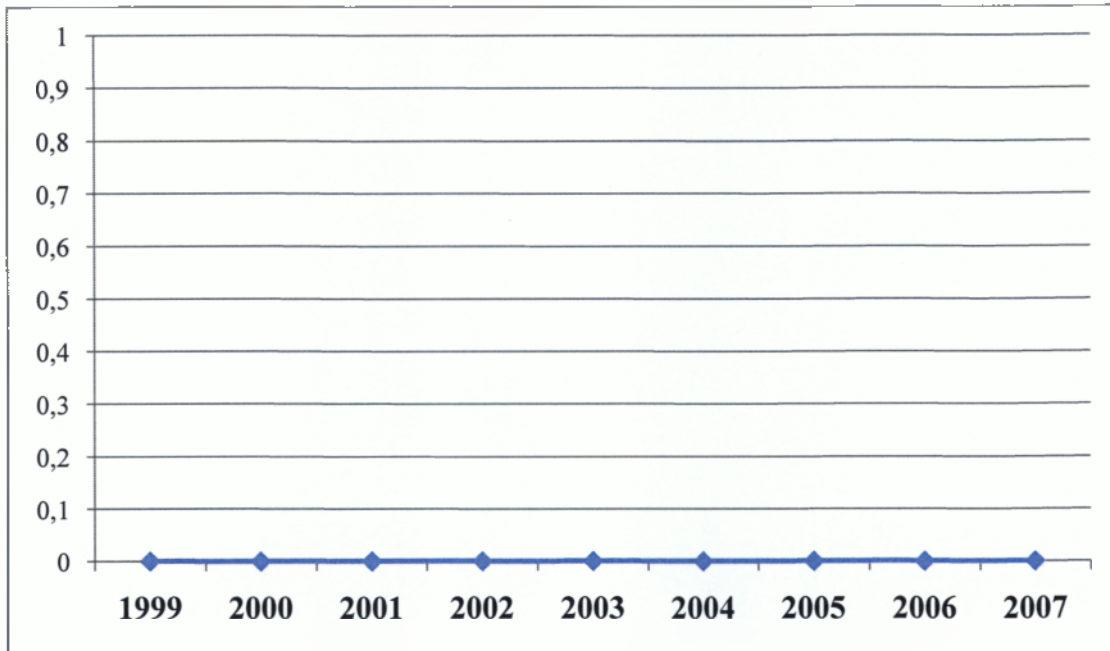
Αποτελεί ένα μετρό της δανειακής καταστάσεως της επιχειρήσεως σε σχέση με την κερδοφόρα δυναμικότητας της, αποτελεί συνάρτηση της διαρθρώσεως των κεφαλαίων της επιχειρήσεως και της κερδοφόρας δυναμικότητας της.

Όσο μεγαλύτερος είναι ο αριθμοδείκτης αυτός τόσο μεγαλύτερη είναι η ικανότητα της επιχειρήσεως να πληρώνει τους τόκους της και τόσο μικρότερος ο κίνδυνος αθέτησης στην εξόφληση των υποχρεώσεων της .

Όσο μικρότερος είναι ο δείκτης αυτός τόσο μεγαλύτερος είναι ο δανεισμός της επιχειρήσεως και τόσο μεγαλύτερη η πιθανότητα αποτυχίας της.

Το ιδανικό μέγεθος του δείκτη αυτού εξαρτάται από την σταθερότητα των κερδών και από το είδος της επιχείρησης.

ΚΑΛΥΨΕΩΣ ΧΡΗΜΑΤΟΟΙΚΟΝΟΜΙΚΩΝ ΕΞΟΔΩΝ



Από το 1999 έως το 2007 ο δείκτης αυτός είναι μηδενικός

Χρησιμοποιείται όλο και περισσότερο σήμερα λόγω του γεγονότος ότι πολλές επιχειρήσεις προτιμούν να νοικιάσουν αντί να αγοράσουν ορισμένα πάγια περιουσιακά στοιχεία ,χρησιμοποιώντας δανειακά κεφάλαια .

Κεφάλαιο 4^ο

Τραπεζικά Κριτήρια Για Χρηματοδότηση & Αξιολόγηση Επιχειρήσεων

4.1 ΤΡΑΠΕΖΙΚΑ ΚΡΙΤΗΡΙΑ ΓΙΑ ΧΡΗΜΑΤΟΔΟΤΗΣΗ

Η αξιολόγηση της επιχείρησης από χρηματοδοτικής άποψης η πραγματοποίηση του οποίου εξαρτάται από την αξιοπιστία των στοιχείων που προέρχονται από την τράπεζα που ελέγχει ώστε να καταλήξει στο κατά πόσο η βιωσιμότητα της επιχείρησης έχει προοπτική.

Η αξιολόγηση γίνεται με διάκριση σε 2 κατηγορίες:

1. Σε εκείνες με τήρηση πλήρης των λογιστικών βιβλίων οι οποίες είναι οι μεγάλες επιχειρήσεις.
2. Εκείνες που τηρούν απλά λογιστικά βιβλία *συγκεκριμένα Α & Β κατηγορίας* οι οποίες είναι οι μικρές επιχειρήσεις.

Η αξιολόγηση διενεργείται με βάση 2 κριτήρια:

1) ποιοτικά κριτήρια

2) ποιοτικά κριτήρια

Επίσης ένα σημαντικό κομμάτι στην αξιολόγηση των κριτηρίων για χρηματοδότηση είναι η έννοια σημεία συναγερμού ή σημεία κινδύνων χρήση αυτών εντάσσεται σε ένα σύστημα έγκαιρης προειδοποίησης (early warning system) εκτεινόμενο σε τρία επίπεδα όπου ανάλογα με την εμφάνιση τους την βαρύτητα τους ενός ή περισσότερων σημείων γίνεται συγκεκριμένη πιστοδοτική πολιτική και παίρνονται τα μέτρα που χρειάζονται.

Η ακολουθούμενη πολιτική και τα μέτρα κλιμακώνονται κατά περίπτωση από συνέχιση της πιστοδότησης με στενότερη όμως παρακολούθηση ,μέχρι διακοπή της και μεταφορά της στην καθυστέρηση ποιο αναλυτικά έχω:

✓ Η εμφάνιση μεμονωμένων σημείων συναγερμού

Εδώ δεν έχουμε επίδραση ακόμα στην λειτουργία της επιχείρησης δηλαδή ποιο συγκεκριμένα καμία αλλαγή στην πιστοδοτική πολιτική αλλά έχουμε μια στενή παρακολούθηση.

Εξαιρείτε

1. Η κάμψη του κύκλου εργασιών όταν ξεπερνά το 15% οπότε αποφεύγετε η επέκταση της υφιστάμενης επιδότησης.

2. Η εμφάνιση μονιμότερου χαρακτήρα ληξιπρόθεσμων οφειλών ή λειτουργικών ζημιών επιφέρει περιορισμό της πιστοδότησης αυτό προκαλεί σταδιακά ή κατά περίπτωση και άμεση άμεσα διακοπή της με ενίσχυση των εξασφαλίσεων και λήψη μέτρων.

✓ Η εμφάνιση περισσότερων του ενός σημείων συναγερμού

Όταν αυτό γίνεται με σκοπό να επιδρά στην λειτουργία της επιχείρησης επέρχεται αποφυγή της υφιστάμενης πιστοδότησης

με:

- Στενότερη παρακολούθηση
- Σταδιακό περιορισμό της

Λήψη αντίστοιχων μέτρων ενίσχυσης εφόσον πληρούνται οι εξασφάλισης

✓ Η εμφάνιση ληξιπρόθεσμων υποχρεώσεων μονιμότερου χαρακτήρα ή λειτουργικών ζημιών ή άλλου σημείου συναγερμού σε ακραίες τιμές αυτό έχει ως αποτέλεσμα επιβολή περιορισμού της πιστοδότησης και αυτό επίσης οδηγεί στην διακοπή της και μεταφορά στην καθυστέρηση .

4.2 Αξιολόγηση μεγάλου μεγέθους επιχειρήσεων

Στηρίζετε σε επιλεγμένους και ποσοτικούς δείκτες οι όποιοι εξετάζονται σε διαχρονική βάση και συγκρίνονται παράλληλα με τους αντίστοιχους του κλάδο , προσδιορίζουν το επίπεδο βιωσιμότητας της επιχείρησης.

Τα ποσοτικά κριτήρια με βάση το μέγεθος της επιχείρησης όσον αφορά τις μεγάλες επιχείρησης απευθύνονται:

4.1.1 Ποιοτικά κριτήρια αφορούν :

- Στην επιχειρηματική της εικόνα
- Η θέση της επιχείρησης στον κλάδο και την αγορά

Ως προς την επιχειρηματική της εικόνα αξιολογούνται τα εξής :

- Το management δηλαδή η χρησιμοποίηση σύγχρονων μεθόδων ανάπτυξης των δραστηριοτήτων
- Καθώς και η δυνατότητα πραγματοποίησης των συγκεκριμένων στόχων της.
- Το επιχειρησιακό παρελθόν των φορέων η εμπειρία τους, η γνώση του αντικειμένου η ηλικία οι σχέσεις των εταίρων , η ύπαρξη διαδοχής κατάστασης κτλ.
- Ο τόπος εγκατάστασης της μονάδας δηλαδή η απόσταση και ευχέρεια προς τα κέντρα που προμηθεύετε πχ. πρώτες ύλες και εκεί όπου πάει το τελικό προϊόν.

Η ύπαρξη εξειδικευμένου προσωπικού και γενικά η ικανοποιητική υποδομή.

- Το τεχνολογικό επίπεδο των παραγωγικών εγκαταστάσεων
- Το δίκτυο διανομής των προϊόντων
- Τα χρόνια λειτουργίας της επιχείρησης

Όταν μια επιχείρηση δραστηριοποιείται στην αγορά με διάρκεια 1 έως 2 έτη απαιτείται ιδιαίτερη προσοχή στην αξιολόγηση των στοιχείων που διαθέτει στην τράπεζα προκειμένου να χρηματοδοτηθεί.

- Η φερεγγυότητα του πελάτη και η συνέπεια του στις συναλλαγές

Ελέγχετε τυχόν δυσμενή στοιχεία σε βάρος της επιχείρησης ή του φορέα καθώς και ως προς της ληξιπρόθεσμες οφειλές και ποιο συγκεκριμένα στο δημόσιο σε ασφαλιστικούς οργανισμούς και τράπεζες όταν αυτά εμφανιστούν και ιδιαίτερα την τελευταία τριετία αυτό σημαίνει αρνητικό παράγοντα για την πιστοδότηση της.

- Υπαρξη λογιστικών χειρισμών

Είναι σημεία στα οποία εμφανίζετε η μη ορθή επιχειρηματική τακτική και προσπάθεια απόκρυψης προβλημάτων χειρισμοί αυτής της μορφής γράφονται στο πιστοποιητικό έλεγχου που συμπληρώνετε από τους ορκωτούς ελεγκτές ή αποκαλύπτετε στα λογιστικά βιβλία της επιχείρησης και στην αναμόρφωση των οικονομικών καταστάσεων όπως γίνετε στα δελτία συνεργασίας .

- Η θέση της επιχείρησης στον κλάδο εξετάζεται όπως επίσης και οι κλαδικές – τοπικές ιδιαιτερότητες που επικρατούν :

1) στους τομείς δραστηριότητας της

2) το επίπεδο ανταγωνισμού και η ικανότητα αντιμετώπισης του

3) η ανταπόκριση του προϊόντος στην αγορά και η εξέλιξη της ζήτησης .

Όταν η δραστηριότητα της επιχείρησης σε κλάδο που η ζήτηση είναι στάσιμη ή πτωτική αναπτύσσονται έντονες συνθήκες ανταγωνισμού κ αυτό απαιτεί το συμπέρασμα ιδιαίτερη στάθμιση στην αξιολόγηση της.

- Μια εικόνα της και των προοπτικών της αγοράς μπορεί να αντληθεί από το λεγόμενο μηνιαίο δελτίο κλαδικής –επιχειρηματικής εξημέρωσης ,που εκδίδει η αρμόδια κεντρική υπηρεσία.

4.1.3 Ποσοτικά κριτήρια αφορούν:

στην οικονομική της κατάσταση

- και στην πορεία των εργασιών της

4.3οικονομική της κατάσταση

όσον αφορά την οικονομική της κατάσταση εξετάζουμε τα εξής ποσοτικά δεδομένα:

- ✓ ΠΑΓΙΑ
- ✓ ΑΠΟΘΕΜΑΤΑ
- ✓ ΠΙΣΤΩΣΕΙΣ ΠΡΟΣ ΠΕΛΑΤΕΙΑ
- ✓ ΔΙΑΘΕΣΙΜΑ
- ✓ ΙΔΙΑ ΚΕΦΑΛΑΙΑ
- ✓ ΞΕΝΑ ΚΕΦΑΛΑΙΑ
- ✓ ΔΑΝΕΙΑΚΗ ΕΠΙΒΑΡΥΝΣΗ
- ✓ ΙΔΙΟ ΚΕΦΑΛΑΙΟ ΚΙΝΗΣΗΣ – ΡΕΥΣΤΟΤΗΤΑΣ

Ανάλογα την επιχείρηση βέβαια χρησιμοποιώ τα παραπάνω δεδομένα .αυτοί είναι οι αριθμοδείκτες που δείχνουν την οικονομική κατάσταση της επιχείρησης

4.3.1 ΟΙΚΟΝΟΜΙΚΗ ΚΑΤΑΣΤΑΣΗ-ΡΕΥΣΤΟΤΗΤΑ

ΑΡΙΘΜΟΔΕΙΚΤΕΣ

ΠΑΓΙΑ ΣΤΟΙΧΕΙΑ

Δείκτης παγιοποίησης=

Πάγια

Σύνολο Κεφαλαίων

Σημεία συνανεργμού για τον κανονισμό πιστοδοτήσεων για αξιολόγηση επιχείρησης

Δυο παρατηρήσεις προκύπτουν

- ♦ Όταν η κάλυψη σε μόνιμη βάση μεγάλου μέρους των επενδυτών με βραχυπρόθεσμο δανεισμό ή πιστώσεις από προμηθευτές ως αποτέλεσμα αυτού έχω επίπτωση στο κεφάλαιο κίνησης και στην ρευστότητα της επιχείρησης.
- ♦ Η χρέωση των πάγιων με λειτουργικές δαπάνες κυρίως τόκους έχει ως συνέπεια την αλλοίωση της εκμετάλλευσης της επιχείρησης.

ΑΠΟΘΕΜΑΤΑ

Δείκτης αποθεματοποίησης=

Σύνολο αποθεμάτων

Κόστος πωληθέντων

ΣΗΜΕΙΑ ΣΥΝΑΓΕΡΜΟΥ ΓΙΑ ΤΟΝ ΚΑΝΟΝΙΣΜΟ ΠΙΣΤΟΔΟΤΗΣΕΩΝ ΓΙΑ ΑΞΙΟΛΟΓΗΣΗ ΕΠΙΧΕΙΡΗΣΗΣ

Όταν υπάρχει δυσανάλογη αύξηση των παρεχόμενων πιστώσεων προς την πελατεία σε σχέση με τον κύκλο εργασιών και τα δεδομένα του κύκλου αυτό σημαίνει:

Δυσχέρεια στις πώλησης της επιχείρησης λόγω αυξημένου ανταγωνισμού ή ασθενούς ζήτησης.

Αδυναμία είσπραξης παλαιών απαιτήσεων πέρα του έτους που ενδεχομένως να καταλήξουν εν μέρει ή και στο σύνολο τους σε ζημιές.

Με πολιτική της επιχείρησης προκειμένου να αύξηση το μερίδιο της στην αγορά έχει ελεγχόμενο κόστος .

Οι διευρυμένες πιστώσεις προς τη αγορά δημιουργούν

Στην επιχείρηση :

Αυξημένες ανάγκες για κεφάλαια κίνησης με αρνητικές επιπτώσεις τόσο στο δείκτη ιδιαίτερο κεφάλαια όσο και στα αποτελέσματα της λόγω υψηλών χρηματοοικονομικών εξόδων

Αυξημένους κινδύνους για δημιουργία επισφαλών απαιτήσεων ιδιαίτερα σε περιόδους ύφεσης.

Δυσχέρειες στην ποσοτική και ποιοτική παρακολούθηση του πελατολογίου

Συμπερασματικά έχω ότι οι επιχειρήσεις με αυξημένο δείκτη πιστώσεων προς την πελατεία αντιμετωπίζουν ή θα αντιμετωπίσουν σύντομα πρόβλημα ρευστότητας

Για υφιστάμενο πελάτη :Υψηλός δείκτης πιστώσεων δεν αποτελεί από μόνος του στοιχείο αλλαγής τη πιστοδοτική πολιτική της τράπεζας αυτό όμως έχει ως αποτέλεσμα τη στενότερη παρακολούθηση καθώς και έρευνα για τον προσδιορισμό των αιτιών και ειδικότερα το ενδεχόμενο να υποκρύπτει επισφαλείς απαιτήσεις .

Όταν υπάρχουν αυξημένες πιστώσεις σε σχέση με την προηγούμενη χρήση συνοδευόμενες από κάμψη ή ακόμα και στασιμότητα του κύκλου εργασιών και αύξηση των υποχρεώσεων.

Αυτό δείχνει ένδειξη για αποφυγή επέκτασης της υφιστάμενης πιστοδότησης με στενότερη παρακολούθηση και ενίσχυση κατά περίπτωση των εξασφαλίσεων.

Σε περίπτωση στην συνέχεια που εμφάνιση και άλλα αρνητικά σημεία όπως:

Διόγκωση χρηματοοικονομικών εξόδων .

Εμφάνιση ληξιπροθέσμων υποχρεώσεων μονιμότερου χαρακτήρα και βέβαια ζημιών.

Πρέπει να εξεταστεί το ενδεχόμενο περιορισμού ή ακόμα και διακοπής της συνεργασίας με αντίστοιχη ενίσχυση των εξασφαλίσεων ή τελικά μεταφορά στην οριστική καθυστέρηση και λήψη αναγκαστικών μέτρων.

Για νέο πελάτη :Διευρυμένες πιστώσεις αποτελούν στοιχείο διεύρυνσης πριν από την εξέταση του αιτήματος και βέβαια την έναρξη συνεργασίας .

ΔΙΑΘΕΣΙΜΑ	
Διαθέσιμα =	Ταμείο +Ληγμ.τοκομ.+Καταθ.όψεως & πρόθ.

✧ Διαθέσιμα:

- . Ταμείο(κατά καταχώρηση και εισπρακτέων επιταγών επί λογαριασμών όψεως .
- . Ληγμένα τοκομερίδια εισπρακτέα .
- . Καταθέσεις όψεως και προθεσμίας εφόσον η ανάληψη τους είναι δυνατή οποτεδήποτε .
- ✧ Τα διαθέσιμα καλύπτουν συνήθως μικρό μέρος του κυκλοφορούντος ενεργητικού αδικαιολόγητα υψηλα διαθέσιμα σε σχέση με το κυκλοφορούν ενεργητικό ή τον Κύκλο εργασιών αποτελούν αντικείμενο διεύρυνσης.

Οι αριθμοδείκτες που δείχνουν την πορεία των εργασιών είναι οι εξής

<p>Εξέλιξη του Κύκλου Εργασιών=</p>	<p>$[Πωλήσεις (t+1)-Πωλήσεις (t)]*100$ Πωλήσεις (t)</p>
<p>Δείκτης Μικτού Κέρδους η μικτού περιθωρίου =</p>	<p><u>Μικτά Κέρδη Εκμετάλλευσης</u> Καθαρές Πωλήσεις Χρήσεως</p>
<p>Καθαρού Περιθωρίου =</p>	<p><u>Καθαρά Κέρδη Εκμετάλλευσης</u> Καθαρές Πωλήσεις</p>
<p>Δείκτης Κερδών προ αποσβέσεων =</p>	<p><u>Κέρδη προ Αποσβέσεων</u> Καθαρές Πωλήσεις</p>

Δείκτης Ικανότητας	<u>Κέρδη προ Αποσβέσεων</u>
αποπληρωμής ετήσιων	
δόσεων	
μακροπροθέσμων	
δανείων =	Ετήσιες Υποχρεώσεις τακτής λήξης

❖ **ΕΞΕΛΙΞΗ ΤΟΥ ΚΥΚΛΟΥ ΕΡΓΑΣΙΩΝ ΚΑΤΑ ΤΗΝ ΤΕΛΕΥΤΑΙΑ ΤΡΙΕΤΙΑ**

Εξέλιξη του Κύκλου Εργασιών=	$[Πωλήσεις (t+1)-Πωλήσεις (t)]*100$
	Πωλήσεις (t)

Είναι θετική όταν

- ◆ Το ποσοστό αύξησης των πωλήσεων υπερβαίνει κατ'αξία το μέσο ετήσιο πληθωρισμό.
- ◆ Υπάρχει ποσοτική αύξηση των πωλήσεων

- ◆ Η αύξηση των πωλήσεων είναι αποτέλεσμα συνδυασμένης αύξησης τιμών και ποσοτήτων
- ◆ Σε περίοδο ύφεσης και συρρίκνωσης της ζήτησης η επιχείρηση διατηρεί το επίπεδο του κύκλου εργασιών .

Σημεία συναγερομού

- ❖ Στασιμότητα των πωλήσεων
- ❖ Όταν έχουμε σημαντική πτώση των πωλήσεων
- ❖ Όταν η πτώση αυτή συνδυάζεται και με αλλά σημεία συναγερομού
- ❖ **ΜΙΚΤΟ ΚΕΡΑΟΣ**

Εξέλιξη του Κύκλου Εργασιών=	$[\text{Πωλήσεις (t+1)} - \text{Πωλήσεις (t)}] * 100$
	Πωλήσεις (t)

Σημεία συναγερμού

- Σημείο προβληματισμού αποτελεί η κάμψη του κύκλου περιθωρίου όταν εμφανίζετε τουλάχιστον για 2 συνεχόμενες χρήσεις δεν αλλάζει η πολιτική της τράπεζας προς την επιχείρηση ,όταν δεν συντρέχουν και άλλα σημεία συναγερμού όμως επιβάλλει στενότερη παρακολούθηση.
- Συνήθως η μείωση του δείκτη οφείλετε σε συγκράτηση ή και πτώση των τιμών των πωλήσεων, σε αύξηση του κόστους παράγωγης ή ακόμα και σε σύγχρονο μηχανολογικό εξοπλισμό με χαμηλό ποσοστό απασχόλησης του.
- Αν η κάμψη του περιθωρίου συνοδεύετε και από άλλα σημεία συναγερμού μπορεί να γίνει η πιστοδότηση να κλιμακώνετε από μη επέκταση μέχρι και διακοπή με αντίστοιχη λήψη των αναλόγων μέτρων .

❖ Καθαρού περιθωρίου

Καθαρού Περιθωρίου =	<u>Καθαρά Κέρδη Εκμετάλλευσης</u> Καθαρές Πωλήσεις
---------------------------------	---

❖ Τελικά αποθέματα

Δείκτης τελικής αποδοτικότητας = τελικά αποτελέσματα/κύκλο εργασιών

Σημεία συναγερευμού

- Εμφάνιση ζημιών σε επιχείρηση που συνεργάζεται με την τράπεζα επιβάλει άμεση παρακολούθηση.
- Εάν τα αίτια εμφανίζονται τουλάχιστον μια διετία οφείλονται σε παράγοντες που είναι δυνατό να αντιμετωπιστούν μέσα στα πλαίσια της επιχείρησης δηλαδή:
- Έλεγχος των συντελεστών του κόστους παράγωγης .
- Βελτίωση της παραγωγικής διαδικασίας με παρέμβαση στις μη αποδοτικές σειρές παράγωγης .
- Ο περιορισμός των γενικών εξόδων
- Ενίσχυση με νέα επιχειρηματικά κεφάλαια

Τότε συνεχίζετε χωρίς διεύρυνση και με στενή πάντα παρακολούθηση η πιστοδότηση βεβαία η τράπεζα ζητά εξασφάλισης ,σε αντίθετη περίπτωση η πιστοδότηση περιορίζετε και τελικά διακόπτετε με λήψη των ανάλογων μέτρων .

Εάν τα αρνητικά αποτελέσματα που εμφανίζονται τουλάχιστον επί μια διετία οφείλονται σε διαθρωτικούς δύσκολα αντιστρέψιμους παράγοντες όπως :

- ◆ Λανθασμένη επιλογή του τόπου εγκατάστασης .
- ◆ Μη λειτουργικός σχεδιασμός της παραγωγικής διαδικασίας .
- ◆ Παρωχημένης τεχνολογίας μηχανολογικός εξοπλισμός .
- ◆ Έλλειψη προοπτικών των παραγόμενων προϊόντων λόγω μη ικανοποιητικής αποδοχής τους στην αγορά .
- ◆ Ανεπαρκές management συνήθως οικογενειακού χαρακτήρα .

Θα περιορίζετε η πιστοδότηση και στη συνέχεια θα διακόπτετε αν διαπιστώνετε αδυναμία αναστροφής της κατάστασης, παράλληλα θα λαμβάνονται και τα αντίστοιχα μέτρα για ενίσχυση των εξασφαλίσεων .Για νέο πελάτη αν εμφανίζονται ζημιές κατά την τελευταία χρήση αποτελεί στοιχείο για διακοπή συνεργασίας η ύπαρξη πάντως αρνητικών λειτουργικών ζημιών επί μια διετία αποτελεί απαγορευτικό παράγοντα έναρξης της συνεργασίας .

❖ Δείκτης κερδών προ αποσβέσεων

<p>Δείκτης Κερδών προ αποσβέσεων =</p>	<p><u>Κέρδη προ Αποσβέσεων</u></p> <p>Καθαρές Πωλήσεις</p>
---	--

<p>ΔΕΙΚΤΗΣ ΙΚΑΝΟΤΗΤΑΣ ΑΠΟΠΛΗΡΩΜΗΣ ΕΤΗΣΙΩΝ ΔΟΣΕΩΝ ΜΑΚΡΟΠΡΟΘΕΣΜΩΝ ΔΑΝΕΙΩΝ =</p>
<p>ΕΤΗΣΙΑ ΚΕΡΔΗ ΠΡΟ ΑΠΟΣΒΕΣΕΩΝ /ΕΤΗΣΙΕΣ ΥΠΟΧΡΕΩΣΕΙΣ ΤΑΚΤΗΣ ΛΗΨΗΣ</p>

Σημεία συναγερευμού

Είναι πολύ σημαντικό η διαπίστωση της ενδεχόμενης αδυναμίας της επιχείρησης για αντιμετώπιση των μελλοντικών τακτής λήξεως υποχρεώσεων της να γίνεται έγκαιρα.

Έγκαιρη κεφαλαιακή σε μετοχική βάση ενίσχυση της επιχείρησης ενώ εξετάζονται και τα υπάρχοντα περιθώρια για προσθέτω δανεισμό σε συσχετισμό με την επίπτωση του στα αποτελέσματα της .

Ανάλογα με το ύψος των εκτιμώμενων ανοιγμάτων (cash flow) των υφιστάμενων περιθωρίων για πρόσθετο δανεισμό και της δυνατότητας ή βούλησης της επιχείρησης για ενίσχυση ιδίων κεφαλαίων της καθορίζετε και η αντίστοιχη πολιτική της τράπεζας που μπορεί να κλιμακωθεί από μια ελεγχόμενη επέκταση μέχρι περιορισμό και διακοπή της πιστοδότησης .

4.5 ΑΞΙΟΛΟΓΗΣΗ ΜΙΚΡΟΥ ΜΕΓΕΘΟΥΣ ΕΠΙΧΕΙΡΗΣΕΩΝ

Λαμβάνονται υπόψη των ιδιαιτεροτήτων που παρουσιάζουν οι μικρού και μεσαίου μεγέθους επιχειρήσεις που τηρούν βιβλία Α και Β κατηγορίας όπως :

- ✓ Ο έντονα προσωπικός χαρακτήρας τους
- ✓ Η απουσία συγκροτημένης διοίκησης και οργάνωσης
- ✓ Οι δυσχέρειες διεύρυνσης της οικονομικής τους κατάστασης και η αδυναμία προσδιορισμού του ύψους των επιχειρηματικών τους κεφαλαίων λόγω μη τήρησης πλήρους σειράς λογιστικών βιβλίων.

Κρίνετε αναγκαίο να εξετάζονται με ιδιαίτερη προσοχή τα στοιχεία της επιχειρηματικής και συναλλαγματικής συμπεριφοράς τους ώστε να αποφεύγονται ανεπιθύμητες εξελίξεις κατά την πιστοδότηση τους .

Η αξιολόγηση τους γίνεται με βάση ποιοτικά και ποσοτικά κριτήρια.

❖ Ποιοτικά κριτήρια αφορούν στην επιχείρηση και στον κλάδο – αγορά.

❖ Ποσοτικά κριτήρια

Αξιολογούνται τα εξής :

- Στην εξέλιξη των πωλήσεων
 - Στην εξέλιξη των αποτελεσμάτων
 - Στην εξέλιξη των υποχρεώσεων
 - και στη σχέση ιδίων προς ξένα κεφάλαια .
-
- εξέλιξη των πωλήσεων

εξετάζετε η εξέλιξη των πωλήσεων την τελευταία τριετία σε περίπτωση που έχουμε στασιμότητα πτωτική πορεία ή και ξαφνική θεαματική βελτίωση τους αυτό αποτελεί στοιχείο προβληματισμού και έρευνας .

➤ εξέλιξη των αποτελεσμάτων

υπάρχει αδυναμία εντοπισμού των πραγματικών αποτελεσμάτων των επιχειρήσεων της μορφής αυτής ,όμως πρέπει να διαμορφώνετε άποψη για την κερδοφορία τους ιδιαίτερα για νέο πελάτη με κάθε εφικτό τρόπο και βεβαία να προέρχονται από έντυπα δηλώσεων της ΔΟΥ.

Αν σε περίπτωση δεν μπορούμε να βρούμε τίποτα για την κερδοφορία της επιχείρησης, αν υπάρξουν σοβαρές υποψίες για ζημιές τότε έχουμε αξιολόγηση με τους εξής παράγοντες :

- Συρρίκνωση ή ακόμα και στασιμότητα του κύκλου εργασιών.
- Ύπαρξη σημαντικού ύψους ληξιπροθέσμων υποχρεώσεων για μεγάλο χρονικό διάστημα .
- Δυσανάλογη αύξηση των πάσης φύσεως υποχρεώσεων και ιδιαίτερα η μη αιτιολογημένη διόγκωση του τραπεζικού δανεισμού σε σχέση με την εξέλιξη του κύκλου εργασιών .
- Επικράτηση δυσμενών συνθηκών στον κλάδο ιδιαίτερα της τοπικής αγοράς .

Η πιθανότητα ύπαρξης ζημιών αυξάνεται στην περίπτωση που συνυπάρχουν περισσότεροι του ενός των προαναφερόμενων παραγόντων .η εμφάνιση αρνητικών αποτελεσμάτων ή ακόμα και η ύπαρξη σοβαρών ενδείξεων συμφώνα με τα παραπάνω, αποτελεί στοιχείο αποφυγής συνεργασίας ,όσον αφορά σε νέο πελάτη ,ενώ για υφιστάμενο πελάτη θα πρέπει να αποφεύγετε η επέκταση της πιστοδότησης σε πρώτη φάση και ο περιορισμός της ή ακόμα και η διακοπή της. σε περίπτωση που η επιχείρηση έχει τουλάχιστον επί μια δεκαετία ζημιές με αυξανόμενο ρυθμό και οι προοπτικές των εργασιών της παρουσιάζονται δυσμενείς.

Τέλος θα ελέγχετε αν τα δηλωθέντα κέρδη επαρκούν για την εξόφληση των τακτής λήξεως μακροπρόθεσμων υποχρεώσεων και κυρίως για δάνεια παγίων από τράπεζες .

➤ Στην εξέλιξη των υποχρεώσεων

Εξετάζετε η εξέλιξη των υποχρεώσεων κατά την τελευταία τριετία σημείο συναγερμού αποτελεί η δυσανάλογη αύξηση των υποχρεώσεων σε σχέση με την εμφανιζόμενη δραστηριότητα της επιχείρησης .η ύπαρξη ληξιπροθέσμων υποχρεώσεων προς ταμεία – ασφαλιστικούς οργανισμούς ,δημόσιο ,καθώς και προς τράπεζες ,προμηθευτές ,συνιστά κατά βάση σοβαρή ένδειξη αποφυγής συνεργασίας με νέο πελάτη.

Για υφιστάμενο πελάτη εφόσον οι εν λόγο, έστω και προσωρινής μορφής ,ληξιπρόθεσμες οφειλές υπερβαίνουν το 10% του κύκλου εργασιών, με συχνότητα εμφάνισης που δημιουργεί ανησυχία, θα πρέπει σε πρώτη φάση να αποφεύγεται η επέκταση της συνεργασίας και στη συνέχεια αυτή να περιορίζεται ή ακόμα και να διακόπτεται αν υπάρχει επιδείνωση της σχέσης και αδυναμία ριζικής αντιμετώπισης του προβλήματος .

Στη συγκεκριμένη περίπτωση διερευνώνται τα αίτια της διόγκωσης των υποχρεώσεων της επιχείρησης και ιδιαίτερα των ληξιπροθέσμων.

συνήθως :

- ◆ Διογκωμένες υποχρεώσεις υποκρύπτουν ζημιές.
- ◆ υπεραποθεματοποίησης.
- ◆ Ανορθόδοξη πολιτική κάλυψης παγιοποιήσεων.

➤ Σχέση ιδίων προς ξένα κεφάλαια

Ο δείκτης αυτός προσδιορίζετε προσεγγιστικά .

- Αποδεκτή τιμή του δείκτη για μικρές κυρίως βιοτεχνίες είναι $1/4$.
- Αν ο δείκτης ξεπερνά το $1/4$ αυτό σημαίνει ότι η επιχείρηση εξαρτάται από τα ξένα κεφάλαια αποφεύγετε η συνεργασία.
- Στις προσωπικές εμπορικές επιχειρήσεις ο δείκτης είναι αποδυναμωμένος και σε δυσμενέστερη σχέση αυτό δεν είναι μια απαγορευτική παράμετρος αλλά αποτελεί σημείο προβληματισμού.

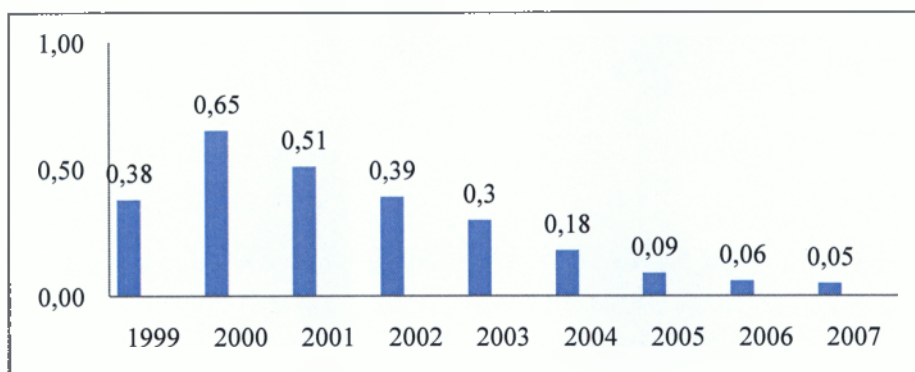
κεφάλαιο 5^ο

ΤΡΑΠΕΖΙΚΑ ΚΡΙΤΗΡΙΑ ΓΙΑ ΧΡΗΜΑΤΟΔΟΤΗΣΗ ΑΞΙΟΛΟΓΗΣΗ
ΕΠΙΧΕΙΡΗΣΕΩΝ

5.1 ΠΙΝΑΚΑΣ ΣΥΝΟΛΙΚΩΝ ΑΠΟΤΕΛΕΣΜΑΤΩΝ ΤΩΝ ΑΡΘΜΟΔΕΙΚΤΩΝ
ΟΣΩΝ ΑΦΟΡΑ ΤΗΝ ΟΙΚΟΝΟΜΙΚΗ ΚΑΤΑΣΤΑΣΗ- ΡΕΥΣΤΟΤΗΤΑ ΤΟΥ
Κ.Ε.Κ

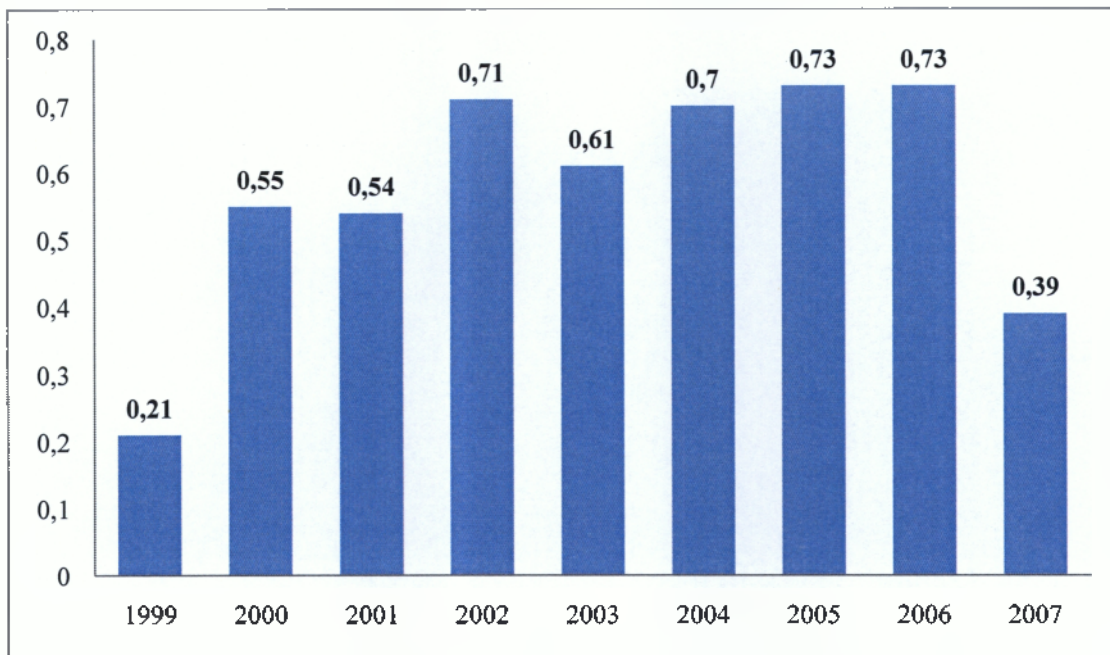
ΑΡΙΘΜΟΔΕΙΚΤΕΣ	1999	2000	2001	2002	2003	2004	2005	2006	2007
Δείκτης παγιοποίησης	0,38	0,65	0,51	0,39	0,30	0,18	0,09	0.06	0.05
Δείκτης αποθεματοποίησης	0,00	0,00	0,00	0,00	0,00	0,00	0,00	0.00	0.00
Διάρκεια παρεχομένων πιστώσεων προς πελατεία (σε μήνες βάσει κύκλου εργασιών)	1,34	1,82	0,86	2,04	1,28	3,58	3,22	3.93	2.00
Διαθέσιμα	28.984,39	57.319,74	63.262,49	66.454,43	75.930,31	34.560,60	58.962,87	10.061,60	75.883,46
Αποδοτικότητα Ιδίων Κεφαλαίων	1,24	0,86	0,15	0,36	0,24	0,04	-0,04	0.20	0.16
Σχέση Ξένα Κεφάλαια /Πωλήσεις	0,21	0,55	0,54	0,71	0,61	0,70	0,73	0.73	0.39
Ποσοστό Ιδ.κεφ.κιν/Πωλήσεις	0,04	-0,28	0,34	0,10	0,24	0,26	-0,16	0.35	0,06
Ίδιο Κεφάλαιο Κίνησης	15.387,60	138.173,92	171.223,13	15.268,04	70.786,46	62.566,80	32.638,98	63.770,13	28.233,67
Γενικής ρευστότητας	0,83	1,04	1,04	1,19	1,10	1,14	1,19	1.28	1,26

Δείκτες Παγιοποίησης



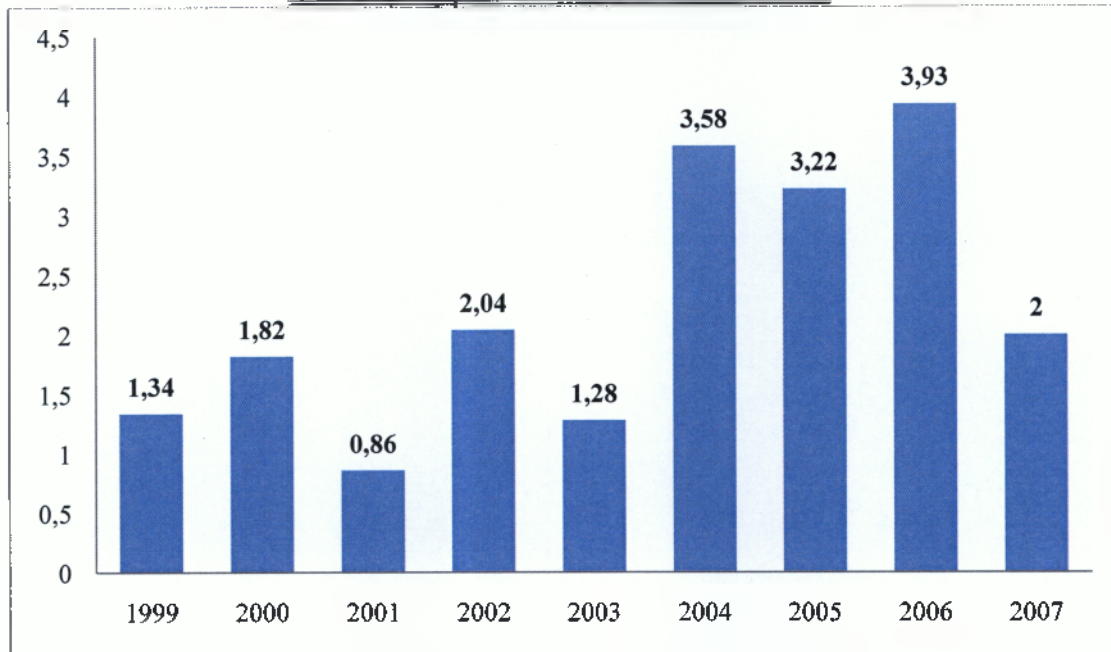
Από το 1999 ξεκινά με 0,38 την επόμενη χρονιά έχει την μεγαλύτερη αύξηση 0,65 και στην συνέχεια μειώνετε συνεχώς μέχρι που το 2007 φτάνει στο 0,05.

Σχέση Ξένα Κεφάλαια / Πωλήσεις



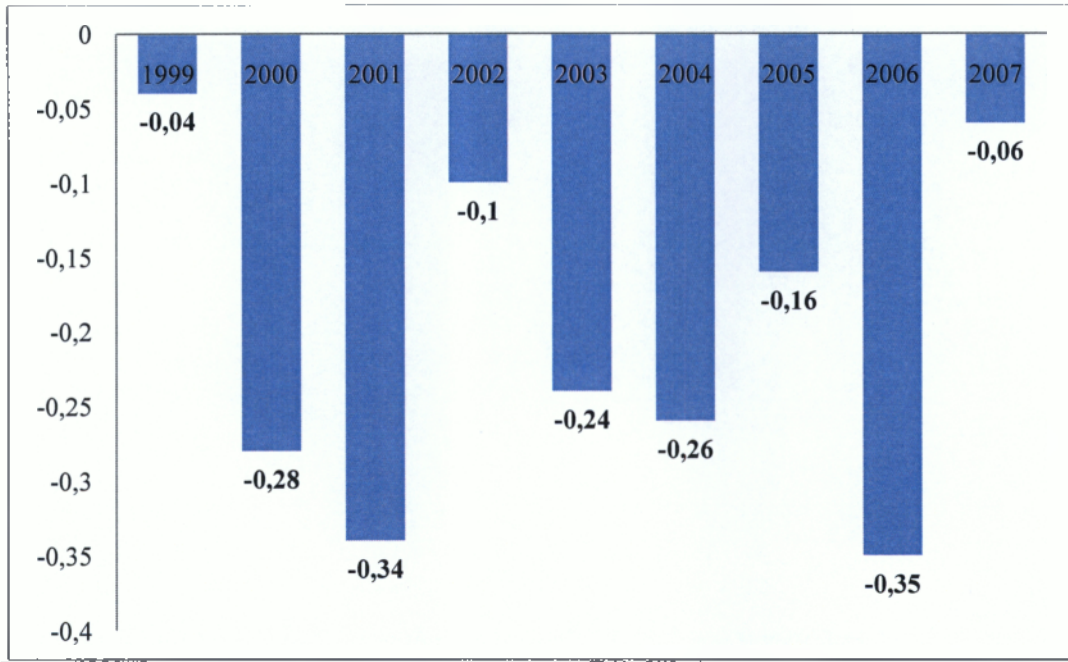
Το 1999 ξεκινά με 0,21 τα επόμενα έτη αυξάνετε και μειώνετε στα ίδια περίπου επίπεδα μέχρι το 2007 φτάνει στο 0,39 με μείωση.

Διάρκεια παρεγομένων
πιστώσεων προς πελατεία
(σε μήνες βάσει κύκλου ενοασιών)



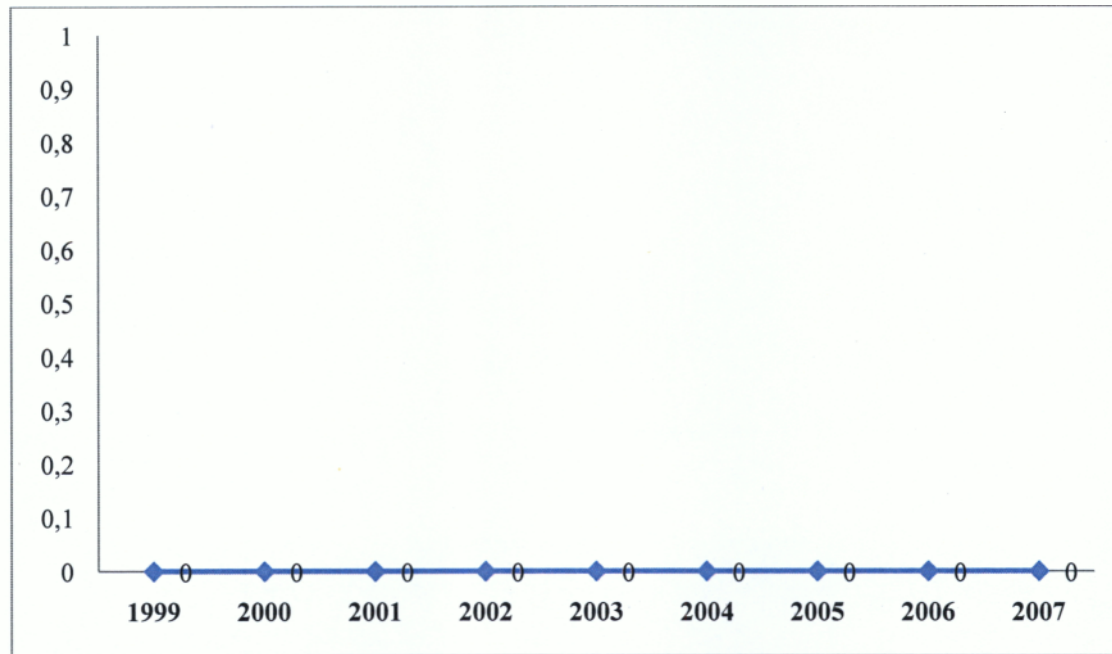
Το 1999 ξεκινά με 1,34 στην συνέχεια αυξάνεται στο 1,82 και μετά μειώνεται στο 0,86 τις επόμενες χρονιές αυξάνεται σημαντικά ώσπου το 2007 καταλήγει στο 2.

Ίδιο Κεφάλαιο Κίνησης



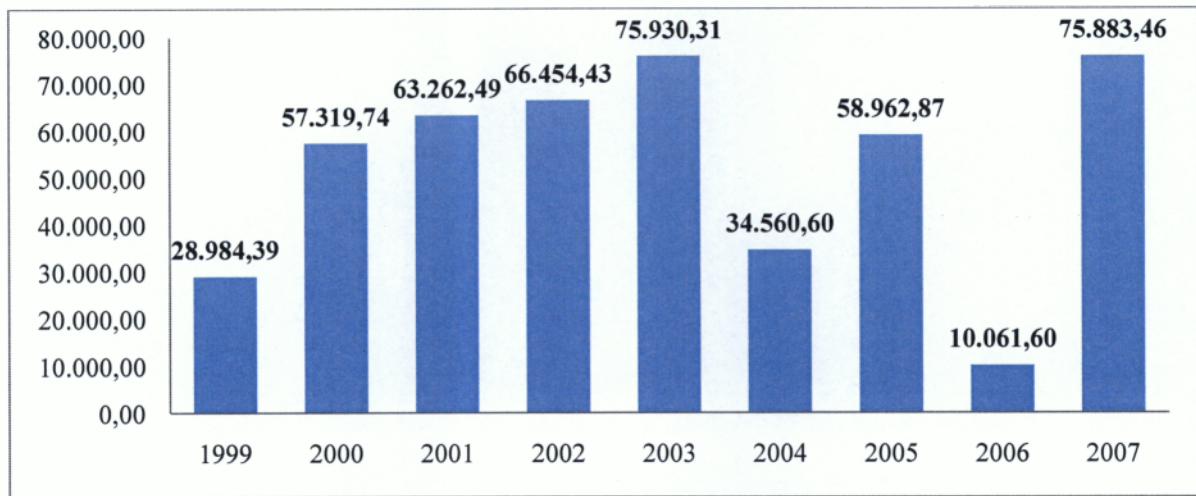
Από το 1999 ξεκινά με -0,04 μέχρι το 2007 που καταλήγει στο -0,06.

Αποθέματα



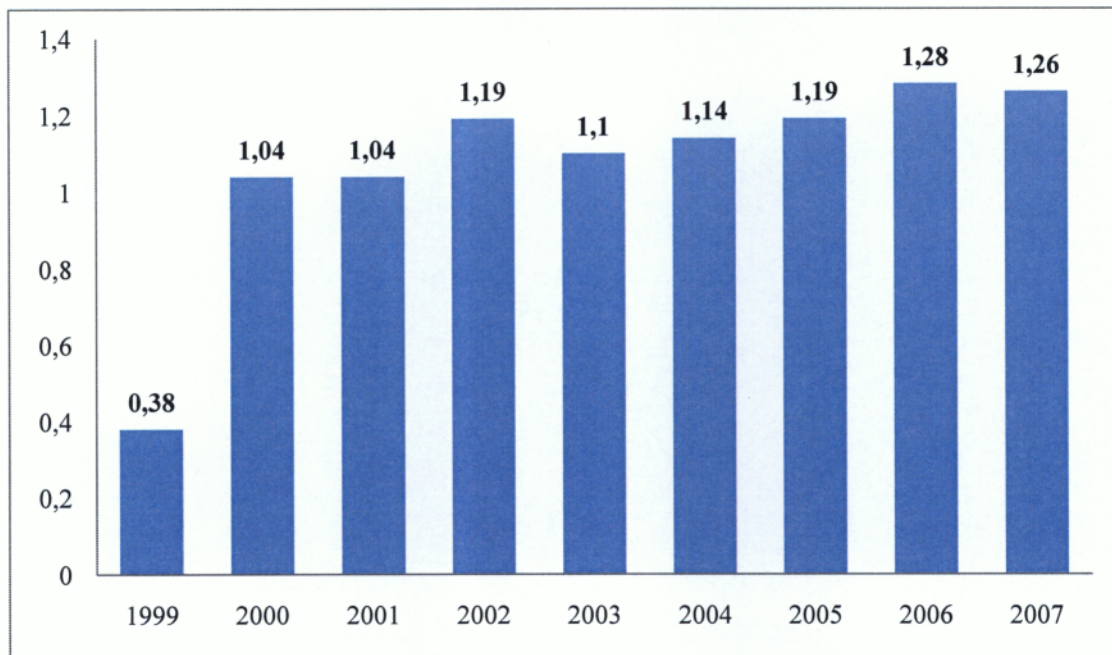
Τα αποθέματα από το 1999 έως το 2007 είναι μηδενικά .

Διαθέσιμα



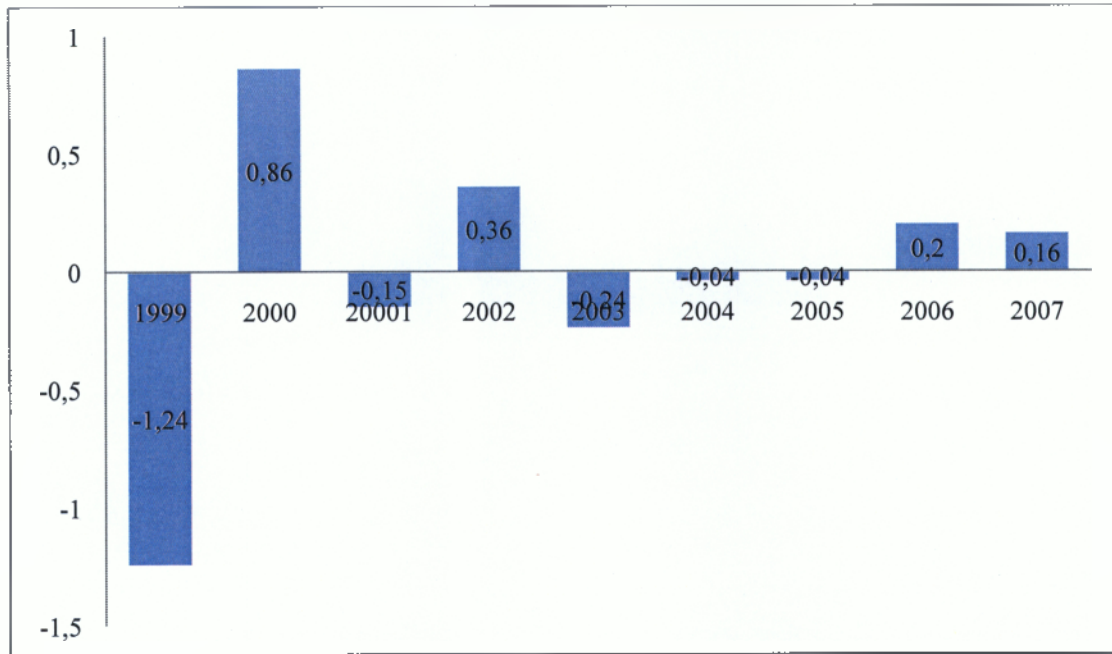
το 1999 ξεκινά με 28.984,39 το 2000 57.319,74 έπειτα αυξάνετε ώσπου το 2006 μειώνετε σημαντικά στο 10.061,60 και το 2007 αυξάνετε σημαντικά στο 75.883,46 .

Γενική ρευστότητα



Το 1999 ξεκινά 0,38 της επόμενες χρονιές αυξάνετε και κυμαίνετε γύρω από την μονάδα .

Ιδίων Κεφαλαίων Αποδοτικότητα

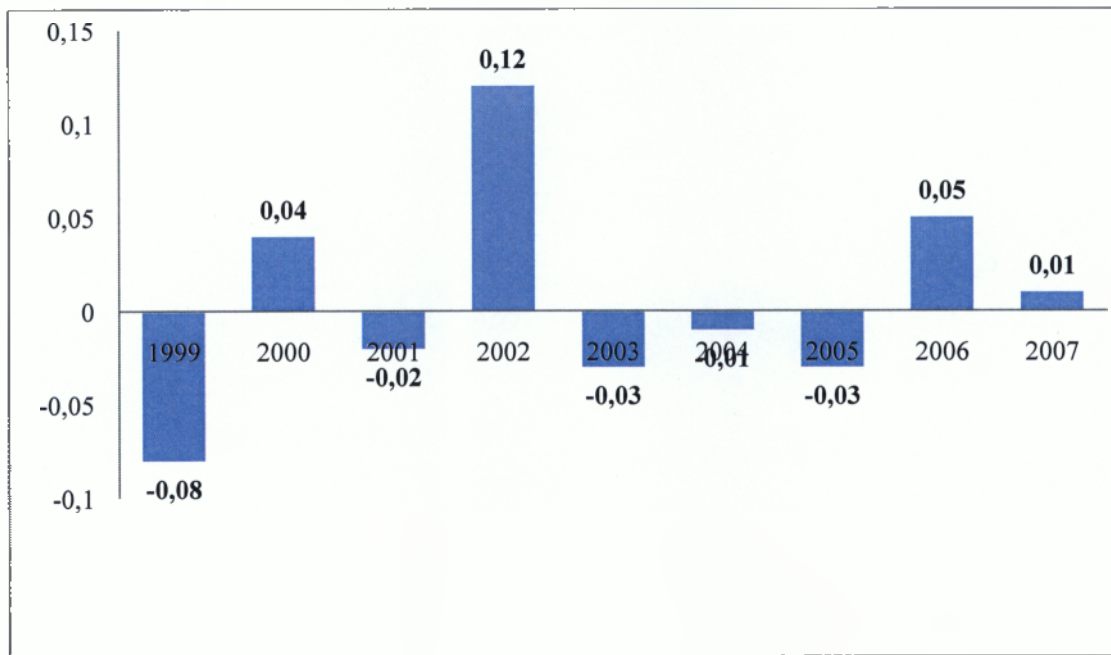


Το 1999 ξεκινά αρνητικά με -1,24 το 2000 0,86 το 2001 έχει αρνητικό -0,15 το 2002 έχει 0,36 το 2003 έχει αρνητικό -0,24 της επόμενες χρονιές γίνεται θετικό και φτάνει το 2

**5.2 ΠΙΝΑΚΑΣ ΣΥΝΟΛΙΚΩΝ ΑΠΟΤΕΛΕΣΜΑΤΩΝ
ΑΡΙΘΜΟΔΕΙΚΤΩΝ
ΩΣ ΠΡΟΣ ΤΗΝ ΠΟΡΕΙΑ ΕΡΓΑΣΙΩΝ ΤΟΥ Κ.Ε.Κ**

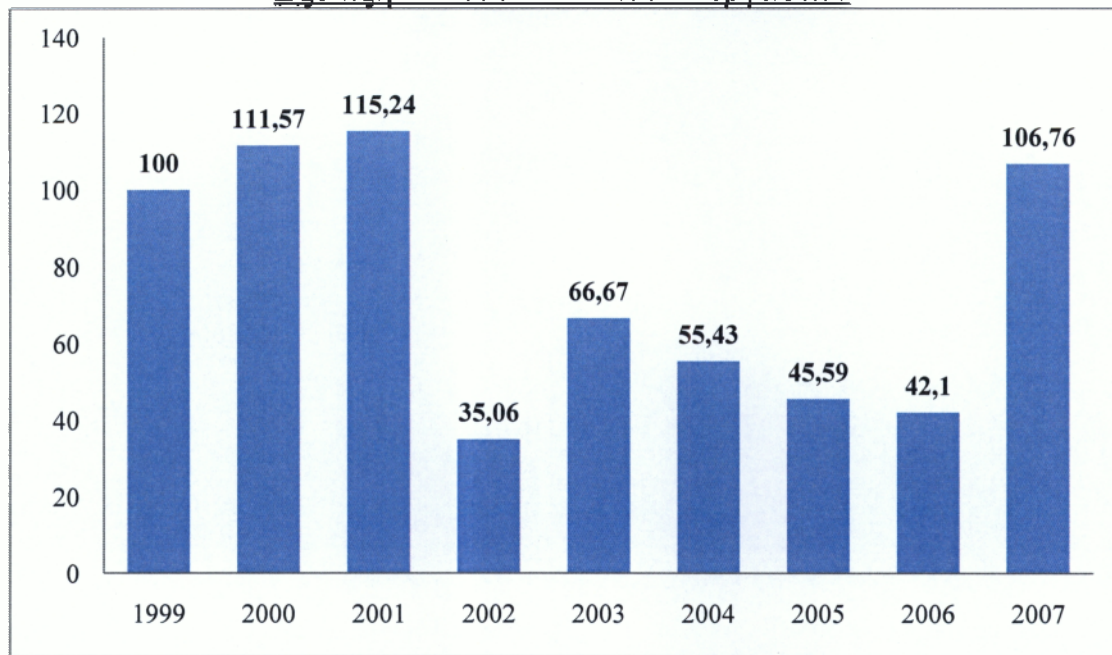
ΑΡΙΘΜΟΔΕΙΚΤΕΣ	1999	2000	2001	2002	2003	2004	2005	2006	2007
Εξέλιξη του Κύκλου Εργασιών=	100,00	111,57	115,24	35,06	66,67	55,43	45,59	42,10	106,76
Δείκτης Μικτού Κέρδους η μικτού περιθωρίου =	-0,08	0,04	-0,02	0,12	-0,03	-0,01	-0,03	0,05	0,01
Καθαρού Περιθωρίου =	-0,02	0,10	-0,01	0,12	-0,03	-0,01	-0,01	0,05	0,02
Δείκτης Κερδών προ αποσβέσεων =	-0,01	0,11	0,00	0,01	0,00	0,04	0,04	0,06	0,03
Δείκτης Ικανότητας αποπληρωμής ετήσιων δόσεων μακροπροθέσμων δανείων =	- 6.200,65	51.876,75	1.887,58	2.281,71	- 909,47	8.818,12	8.818,94	11.159,99	12.341,95

Δείκτης Μικτού Κέρδους ή μικτού περιθωρίου



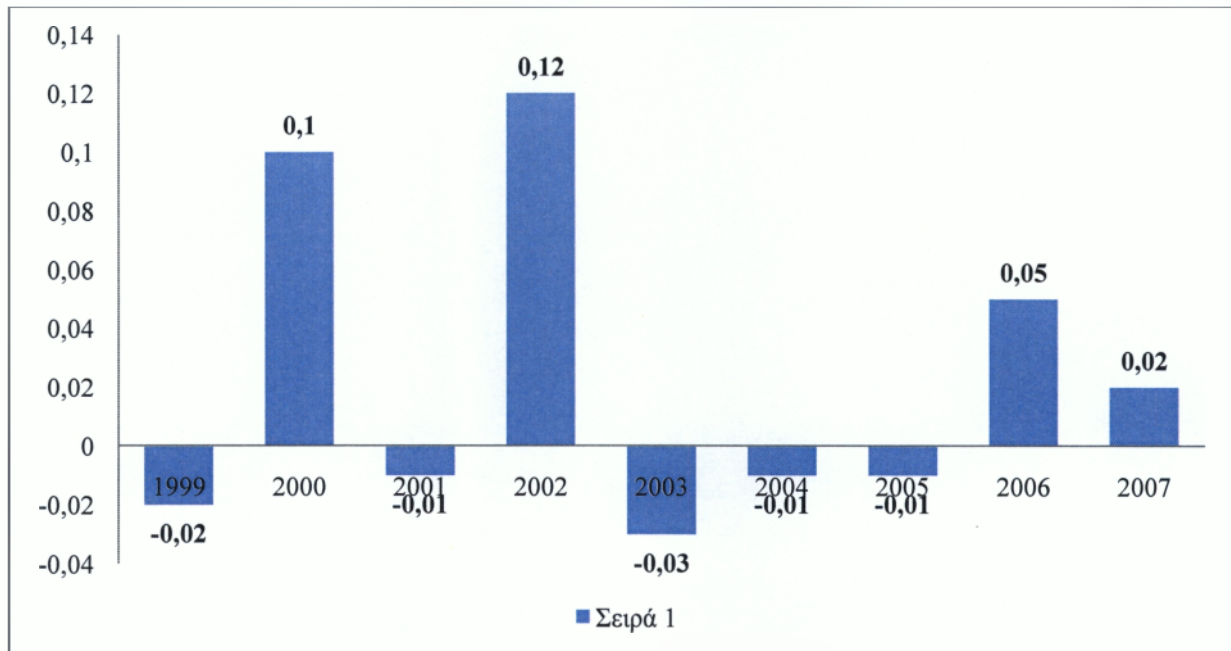
Ξεκινά το 1999 με αρνητικό πρόσημο -0,08 ενώ το 2000 αυξάνεται στο 0,04 και το 2001 ξανά μειώνεται στο -0,02 και το 2002 φτάνει στο 0,12 το υψηλότερο το 2003 ξανά μειώνεται στο -0,03 το ίδιο και το 2004 και 2005 ενώ το 2006 και το 2007 κλείνει με αύξηση .

Εξέλιξη του κύκλου εργασιών



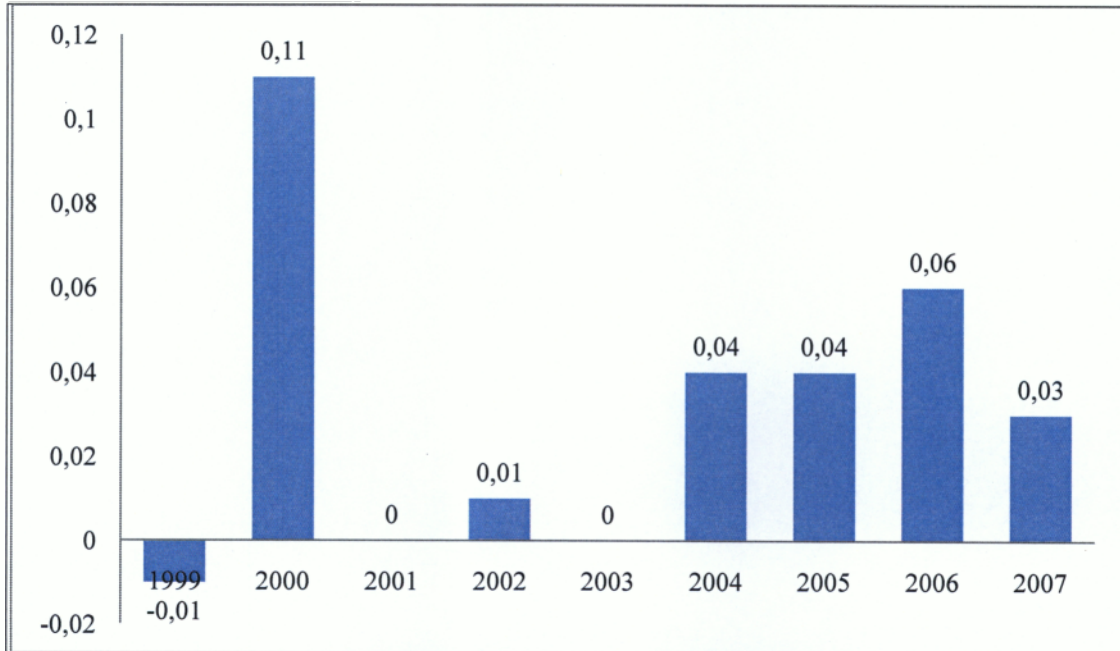
Το 1999 ξεκινά με 100 το 2000 και το 2001 κυμαίνεται στο 115,57 και 115,24 αντίστοιχα το 2002 όμως μειώθηκε σημαντικά στο 35,06 τις επόμενες χρονιές αυξήθηκε και μειώθηκε από 35,06 έως το 66,67 ενώ το 2007 αυξήθηκε στο 106,76.

Καθαρού Περιθωρίου



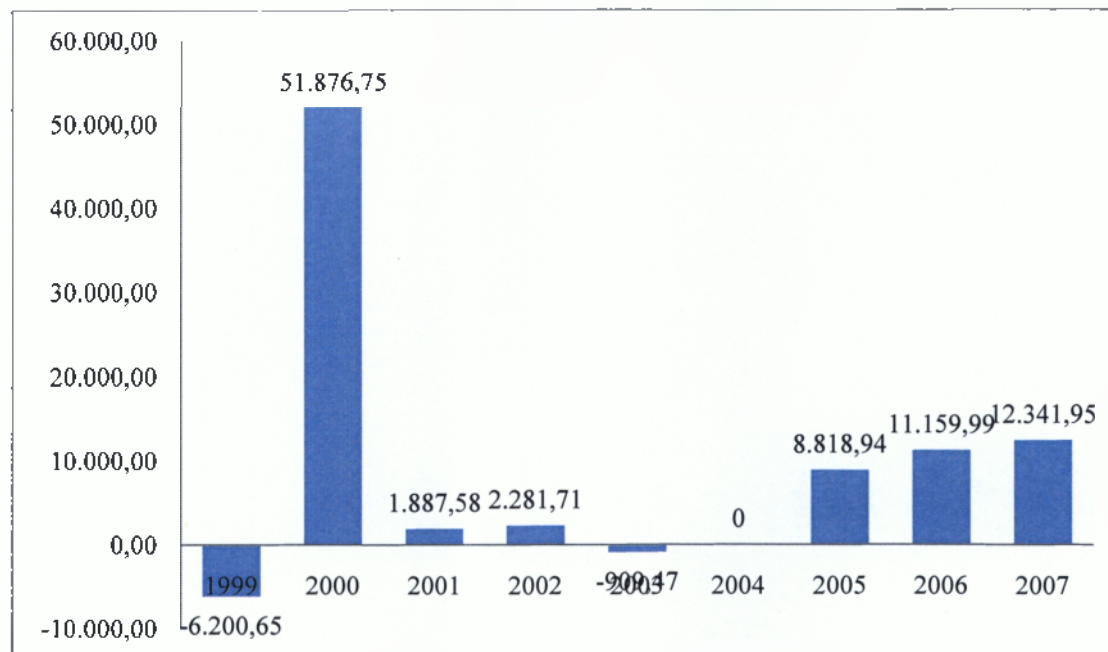
Το 1999 ξεκινά με αρνητικό πρόσημο -0,02 το 2000 όμως αυξάνετε όμως 0,10 το 2001 όμως μειώνετε κατά πολύ -0,01 το 2002 έχει μια αύξηση την μεγαλύτερη αυτού του αριθμοδείκτη 0,12 το 2003 μειώνετε στο -0,03 όπως και το 2004 μειώνετε στο -0,01 το ίδιο και το 2005 το 2006 και το 2007 αυξάνετε 0,05 και 0,02 .

Δείκτης Κερδών προ αποσβέσεων



το 1999 ξεκινά με αρνητικό πρόσημο με -0,01 το 2000 αυξάνετε κατά πολύ στο 0,11 το 2001 όμως είναι μηδενικό ενώ το 2002 είναι 0,01 το 2003 είναι και πάλι αρνητικό το 2004 και το 2005 είναι 0,04 το 2006 είναι 0,06 αυξημένο ενώ το 2007 μειώνετε κατά πολύ στο 0,03 .

Δείκτης Ικανότητας αποπληρωμής ετήσιων δόσεων μακροπροθέσμων δανείων



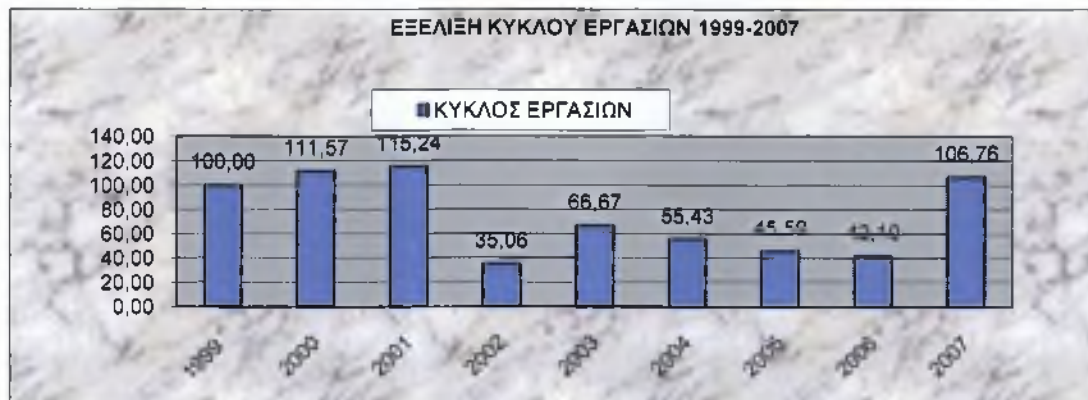
Το 1999 ξεκινά με αρνητικό πρόσημο -6.200,65 το 2000 αυξήθηκε κατά πολύ το 2000 στο 51.876,75 το 2001 όμως μειώθηκε στο 1.887,58 το 2002 αυξήθηκε στο 2.281,71 το 2003 μειώθηκε κι άλλο στο -900,47 το 2004 ακόμα πιο πολύ σε μηδέν το 2005 αυξάνετε στο 8,818,94 και το 2006 στο 11.159,99 και το 2007 στο 12.341,95. 007 στο 0,16 .

Κεφάλαιο 6°

Χρηματοοικονομική ανάλυση των κυριότερων αριθμοδεικτών της περιόδου 1997-2007

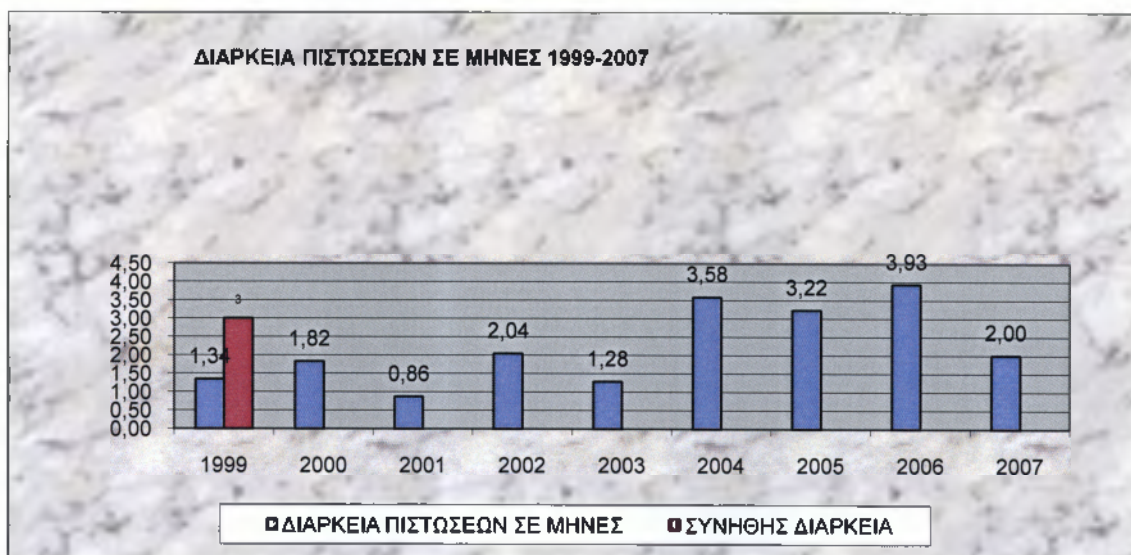
❖ ΕΞΕΛΙΞΗ ΚΥΚΛΟΥ ΕΡΓΑΣΙΩΝ

Εξετάζοντας την πορεία του κύκλου εργασιών για τα έτη 1999-2007 βλέπουμε ότι υπάρχει διαχρονικά πολύ μικρή αύξηση η οποία οφείλεται περισσότερο στην επίδραση του πληθωρισμού και λιγότερο σε πραγματική αύξηση των εργασιών.



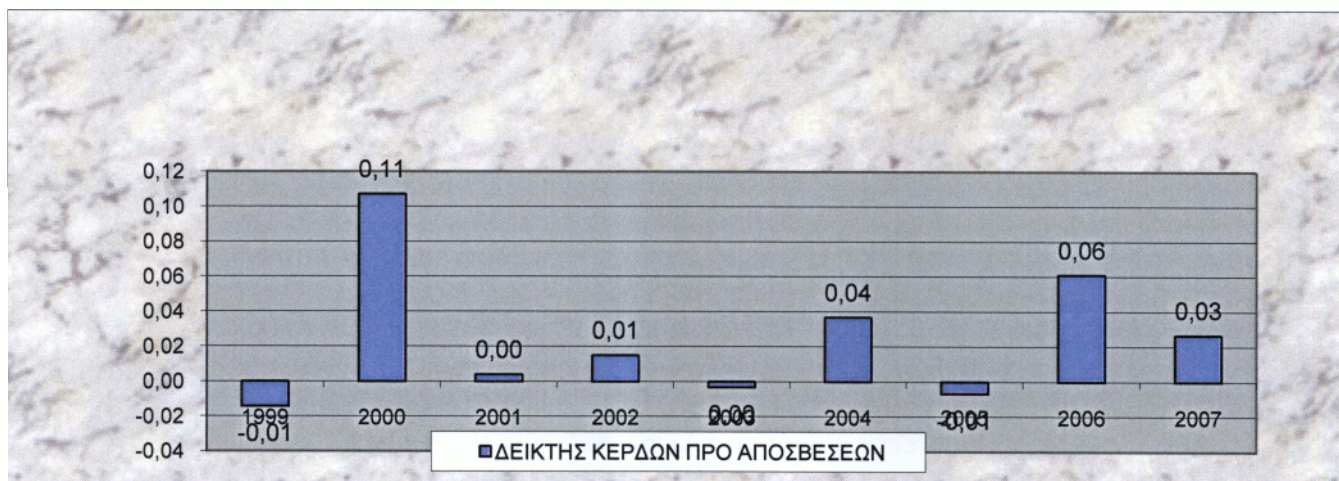
❖ ΔΙΑΡΚΕΙΑ ΠΙΣΤΩΣΕΩΝ ΣΕ ΜΗΝΕΣ

Η πίστωση που δίνεται στην πελατεία διαχρονικά κυμαίνεται από 14 έως 22 μήνες υπερβαίνοντας κατά πολύ την συνήθη πίστωση των 3 μηνών που ισχύει στην αγορά.



❖ ΚΕΡΔΗ ΠΡΟ ΑΠΟΣΒΕΣΕΩΝ

Εξετάζοντας την πορεία του αριθμοδείκτη για τα έτη 1999-2007 βλέπουμε ότι κυμαίνεται από 22% έως 39% επίπεδα που μπορούν να θεωρηθούν ικανοποιητικά



ΣΥΜΠΕΡΑΣΜΑ

Όπως βλέπουμε από τα αποτελέσματα των αριθμοδεικτών από το 1997-2007 και γενικότερα από τους κυριότερους κυριότερους αριθμοδείκτες συμπεραίνουμε ότι το κέντρο επαγγελματικής κατάρτισης έχει σημαντικό πρόβλημα βιωσιμότητας .

Σ το κεφάλαιο κίνησης ,πωλήσεις ,στην αποδοτικότητα από πλευράς οικονομικής κατάστασης επίσης και στην πορεία εργασιών παρατηρούμε κακή εικόνα ως προς τις αποπληρωμές, στο μεικτό περιθώριο .

			ΤΑ ΠΟΣΑ ΕΧΟΥΝ ΜΕΤΑΤΡΑΠΕΙ ΣΕ €	ΤΑ ΠΟΣΑ ΕΧΟΥΝ ΜΕΤΑΤΡΑΠΕΙ ΣΕ €							
--	--	--	-------------------------------	-------------------------------	--	--	--	--	--	--	--

ΕΝΕΡΓΗΤΙΚΟ

A. ΟΦΕΙΛΟΜΕΝΟ ΚΕΦΑΛΑΙΟ											
B. ΕΞΟΔΑ ΕΓΚΑΤΑΣΤΑΣΕΩΣ											
1. Έξοδα Ιδρύσεως & Πρώτης Εγκαταστάσεως											
2. Συν/κές Διαφορές Δανείων για Κτήσεις Παγίων Στοιχείων											
3. Τόκοι Δανείων Κατασκευαστικής Περιόδου											
4. Λοιπά Έξοδα Εγκαταστάσεως	0,00	1.437.316,00	0,00	4.218,10	5.110,21	5.340,21	5.340,21	5.340,21	5.340,21	5.340,21	5.340,21
Αποσβέσεις Εξόδων Εγκαταστάσεως	0,00	-63.720,00	0,00	-187,00	-1.171,54	-2.156,08	-3.239,32	-3.870,61	-4.457,54	-4.604,26	-4.604,26
ΣΥΝΟΛΟ ΕΞΟΔΩΝ ΕΓΚΑΤΑΣΤΑΣΕΩΣ	0,00	1.373.596,00	0,00	4.031,10	3.938,67	3.184,13	2.100,89	1.469,60	882,67	735,95	735,95
Γ. ΠΑΓΙΟ ΕΝΕΡΓΗΤΙΚΟ											
I. Ασώματες Ακίνητοποιήσεις											
1. Έξοδα Ερευνών & Αναπτύξεως											
2. Παραχωρήσεις & Δικαιώματα Βιομηχανικής Ιδιοκτησίας											
3. Υπεραξία Επιχειρήσεων (Goodwill)											
4. Προκ/ές για Ασώματες Ακίνητοποιήσεις											
5. Λοιπές Ασώματες Ακίνητοποιήσεις	12.077.500,00	12.077.500,00	35.443,87	35.443,87	35.443,87	35.443,87	35.443,87	35.443,87	35.443,87	35.443,87	35.443,88
Αποσβέσεις Ασωμάτων Ακίνητοποιήσεων	-4.831.000,00	-6.038.750,00	-14.177,55	-17.721,94	-21.266,32	-24.810,71	-27.692,58	-31.237,04	-34.781,32	-35.443,80	-35.443,80
ΣΥΝΟΛΟ ΑΣΩΜΑΤΩΝ ΑΚΙΝΗΤΟΠΟΙΗΣΕΩΝ	7.246.500,00	6.038.750,00	21.266,32	17.721,93	14.177,55	10.633,16	7.751,29	4.206,83	662,55	0,07	0,08
II. Ενσώματες Ακίνητοποιήσεις											
1. Γηπεδα -Οικόπεδα											
2. Ορυχεία-Μεταλλεία-Λατομεία-Αγροί											
3. Κτίρια και Τεχνικά Έργα					3.906,37	3.906,37	3.906,37	3.906,37	3.906,37	3.906,37	3.906,37
4. Μηχανήματα-τεχν. εγκαταστάσεις -λοιπός μηχανολ. εξοπλισμός	300.000,00	630.400,00	880,41	1.850,04	1.850,04	2.842,33	2.842,33	2.842,33	2.842,33	2.842,33	2.842,33
5. Μεταφορικά μέσα											
6. Επιπλα και λοιπός Εξοπλισμός	1.200.328,00	7.808.051,00	3.522,61	22.914,31	18.897,08	19.235,89	21.743,53	21.743,53	21.743,53	21.743,53	22.219,53
7. Ακίνητοποιήσεις υπο εκτ. & προκαταβ.											
Αξία κτήσης Ενσωμάτων Ακίνητοποιήσεων	1.500.328,00	8.438.451,00	4.403,02	24.764,35	24.653,49	25.984,59	28.492,23	28.492,23	28.492,23	28.492,23	28.968,23
Αποσβέσεις Κτιρίων	0,00	0,00	0,00	0,00	0,00	-390,64	-482,96	-678,54	-873,86	-1.069,18	-1.264,50
Αποσβέσεις Μηχανημάτων	-32.712,00	-112.536,00	-96,00	-330,26	-622,70	-915,14	-1.255,24	-1.596,33	-1.937,41	-2.182,48	-2.417,91
Αποσβέσεις Μεταφορικών Μέσων	-1.060.767,00	0,00	-3.113,04	0,00	0,00	0,00	0,00	0,00	0,00	0,00	0,00
Αποσβέσεις Επιπλων & Λοιπού Εξοπλισμού	0,00	-1.235.539,00	0,00	-3.625,94	-8.023,10	-12.435,59	-16.786,01	-19.800,25	-20.992,50	-21.677,59	-22.138,75
Αποσβέσεις Ενσωμάτων Ακίνητοποιήσεων	-1.093.479,00	-1.348.075,00	-3.209,04	-3.956,20	-8.645,80	-13.741,37	-18.524,21	-22.075,12	-23.803,77	-24.929,25	-25.821,16
ΣΥΝΟΛΟ ΕΝΣΩΜΑΤΩΝ ΑΚΙΝΗΤΟΠΟΙΗΣΕΩΝ	406.849,00	7.090.376,00	1.193,98	20.808,15	16.007,69	12.243,22	9.968,02	6.417,11	4.688,46	3.562,98	3.147,07
ΣΥΝΟΛΟ ΑΚΙΝΗΤΟΠΟΙΗΣΕΩΝ	7.653.349,00	13.129.126,00	22.460,30	38.530,08	30.185,24	22.876,38	17.719,31	10.623,94	5.351,01	3.563,05	3.147,15
III. Συμμετοχές & άλλες Μακρ. Χρηματοοικονομικές Απαιτήσεις											
1. Συμμετοχές σε Συνδεδεμένες Επιχειρήσεις											
2. Συμμετοχές σε Λοιπές Επιχειρήσεις											
Προβλέψεις για υποτιμήσεις											
3. Μακρ/σμες Απαιτήσεις από Συνδεδεμένες Επιχειρήσεις											
7. Λοιπές Μακροπρόθεσμες Απαιτήσεις											
ΣΥΝΟΛΟ ΣΥΜΜΕΤΟΧΩΝ & ΑΛΛΩΝ ΜΑΚΡ. ΑΠΑΙΤΗΣΕΩΝ	0,00	0,00	0,00	0,00	0,00	0,00	0,00	0,00	0,00	0,00	0,00
ΣΥΝΟΛΟ ΠΑΓΙΟΥ ΕΝΕΡΓΗΤΙΚΟΥ	7.653.349,00	13.129.126,00	22.460,30	38.530,08	30.185,24	22.876,38	17.719,31	10.623,94	5.351,01	3.563,05	3.147,15

Κύκλος εργασιών (πωλήσεις)	148.155.188,00	165.289.600,00	434.791,45	485.075,86	501.060,61	152.457,18	289.894,24	241.021,04	198.216,14	183.062,10	464.186,95
Μείον: Κόστος Πωλήσεων	160.016.440,00	157.901.128,00	469.600,70	463.392,89	510.630,54	134.851,32	299.470,89	242.931,78	203.553,63	173.711,41	457.500,29
Μικτό Κέρδος	-11.861.252,00	7.388.472,00	-34.809,25	21.682,97	-9.569,93	17.605,86	-9.576,65	-1.910,74	-5.337,49	9.350,69	6.686,66
Λοιπά Έσοδα Εκμετάλλευσης	8.658.357,00	8.577.993,00	25.409,71	25.173,86	1.027,15	0,00		500,00	4.019,20		2.128,00
Σύνολο Μικτό Κέρδος + Λοιπά Έσοδα Εκμετάλλευσης	-3.202.895,00	15.966.465,00	-9.399,54	46.856,83	-8.542,78	17.605,86	-9.576,65	-1.410,74	-1.318,29	9.350,69	8.814,66
Μείον : Λειτουργικά Έξοδα	0,00	0,00	0,00	0,00	0,00	0,00	0,00	0,00	0,00	0,00	0,00
Εξοδα Διοικητικής Λειτουργίας											
Εξοδα Λειτουργίας Ερευνών & Αναπτύξεως											
Εξοδα Λειτουργίας Διάθεσης											
Λοιπά Λειτουργικά Έξοδα											
Μερικά Αποτελέσματα (Κέρδη ή Ζημιές Εκμεταλλεύσεως)	-3.202.895,00	15.966.465,00	-9.399,54	46.856,83	-8.542,78	17.605,86	-9.576,65	-1.410,74	-1.318,29	9.350,69	8.814,66
Πλέον: Μη Λειτουργικά Έσοδα	287.672,00	0,00	844,23	0,00	1.596,48	0,00	0,00	0,00	1,35	3,88	19,01
Εσοδα Συμμετοχών	287.672,00		844,23								
Εσοδα Χρεογράφων											
Κέρδη από Πώληση Συμμετοχών & Χρεογράφων											
Πιστωτικοί Τόκοι και Συναφή Έσοδα					1.596,48	0,00		0,00	1,35	3,88	19,01
Μείον : Μη Λειτουργικά Έξοδα	78.403,00	0,00	230,09	0,00	0,00	0,00	0,00	0,00	0,00	0,00	0,00
Προβλέψεις υποτιμήσεως Συμμετοχών & Χρεογράφων											
Εξοδα & Ζημιές Συμμετοχών & Χρεογράφων											
Χρεωστικοί Τόκοι & Συναφή Έξοδα	78.403,00		230,09			0,00		0,00	0,00		
Ολικά αποτελέσματα (κέρδη-ζημιές) εκμεταλλεύσεως	-2.993.626,00	15.966.465,00	-8.785,40	46.856,83	-6.946,30	17.605,86	-9.576,65	-1.410,74	-1.316,94	9.354,57	8.833,67
Πλέον: Έκτακτα Αποτελέσματα	174.162,00	186.972,00	511,11	548,71	0,00	0,00	0,00	0,00	0,00	0,00	0,00
Εκτακτα και Ανόργανα Έσοδα	174.162,00	164.472,00	511,11	482,68				0,00	0,00		
Εκτακτα Κέρδη											
Εσοδα Προηγούμενων Χρήσεων		22.500,00		66,03				0,00	0,00		
Εσοδα από Προβλέψεις Προηγούμενων Χρήσεων											
Μείον: Έκτακτα Αποτελέσματα	4.202,00	2.500,00	12,33	7,34	384,64	15.324,15	80,58	39,75	0,00	129,26	161,12
Εκτακτα και Ανόργανα Έξοδα	4.202,00	2.500,00	12,33	7,34	384,64	0,00	80,58	39,75	0,00	80,00	74,50
Εκτακτες Ζημιές						0,00				0,00	0,00
Εξοδα Προηγούμενων Χρήσεων						0,00				49,26	86,62
Προβλέψεις για Εκτάκτους Κινδύνους						15.324,15			0,00	0,00	0,00
Οργανικά και έκτακτα αποτελέσματα (κέρδη-ζημιές)	-2.823.666,00	16.150.937,00	-8.286,62	47.398,20	-7.330,94	2.281,71	-9.657,23	-1.450,49	-1.316,94	9.225,31	8.672,55
Μείον: Αποσβέσεις μη ενσωματωμένες στο λειτουργικό	1.207.750,00	0,00	3.544,39	0,00	0,00	0,00	0,00	0,00	0,00	0,00	0,00
Αποσβέσεις Παγίων	1.918.545,00	1.526.066,00	5.630,36	4.478,55	9.218,52	0,00	8.747,76	10.268,61	0,00	1.934,68	3.669,40
Εκ των οποίων Αποσβέσεις Ενσωματωμένες στο Κόστος	710.795,00	1.526.066,00	2.085,97	4.478,55	9.218,52	0,00	8.747,76	10.268,61	0,00	1.934,68	3.669,40
Καθαρά Αποτελέσματα (κέρδη-ζημιές) Χρήσεως	-4.031.416,00	16.150.937,00	-11.831,01	47.398,20	-7.330,94	2.281,71	-9.657,23	-1.450,49	-1.316,94	9.225,31	8.672,55
Καθαρά Αποτελέσματα (κέρδη-ζημιές) Χρήσεως	-4.031.416,00	16.150.937,00	-11.831,01	47.398,20	-7.330,94	2.281,71	-9.657,23	-1.450,49	-1.316,94	9.225,31	8.672,55
Κέρδη (Ζημιές) προηγούμενων χρήσεων	-13.636.062,00	-17.667.478,00	-40.017,79	-51.848,80	-4.682,14	-12.013,08	-9.731,37	0,00	0,00	-22.156,03	-12.930,72
Διαφορές Φορολογικού Ελέγχου προηγούμενων χρήσεων								0,00	0,00	0,00	
Αποθεματικά προς διάθεση											
Σύνολο	-17.667.478,00	-1.516.541,00	-51.848,80	-4.450,60	-12.013,08	-9.731,37	-19.388,60	-1.450,49	-1.316,94	-12.930,72	-4.258,17
Φόρος Εισοδήματος		78.900,00		231,55					5.859,86		
Λοιποί μη ενσωματωμένοι στο λειτουργικό κόστος φόροι									5.859,86		
Κέρδη (Ζημιές) εις Νέο	-17.667.478,00	-1.595.441,00	-51.848,80	-4.682,15	-12.013,08	-9.731,37	-19.388,60	-1.450,49	-13.036,66	-12.930,72	-4.258,17

ΒΙΒΛΙΟΓΡΑΦΙΑ

- ΚΑΝΟΝΙΣΜΟΣ ΠΙΣΤΟΔΟΤΗΣΕΩΝ -ΑΞΙΟΛΟΓΗΣΗ ΕΠΙΧΕΙΡΗΣΗΣ ΕΤΕ
- «ΧΡΗΜΑΤΟΟΙΚΟΝΟΜΙΚΗ ΑΝΑΛΥΣΗ ΛΟΓΙΣΤΙΚΩΝ ΚΑΤΑΣΤΑΣΕΩΝ »
ΝΙΚΗΤΑΣ Α.ΝΙΑΡΧΟΣ ΕΒΔΟΜΗ ΕΚΔΟΣΗ