

**ΤΕΙ ΚΑΛΑΜΑΤΑΣ**  
**ΣΧΟΛΗ ΔΙΟΙΚΗΣΗΣ ΚΑΙ ΟΙΚΟΝΟΜΙΑΣ**  
**ΤΜΗΜΑ ΧΡΗΜΑΤΟΟΙΚΟΝΟΜΙΚΗΣ ΚΑΙ ΕΛΕΓΚΤΙΚΗΣ**

**ΠΤΥΧΙΑΚΗ ΕΡΓΑΣΙΑ**

***“ ΤΟ ΜΑΡΚΕΤΙΝΓΚ ΤΩΝ ΕΜΠΟΡΙΚΩΝ ΚΑΤΑΣΤΗΜΑΤΩΝ ΚΑΙ ΕΙΔΙΚΟΤΕΡΑ  
ΤΩΝ ΚΑΤΑΣΤΗΜΑΤΩΝ ΠΑΙΧΝΙΔΙΩΝ. Η ΠΕΡΙΠΤΩΣΗ ΤΟΥ ΚΑΤΑΣΤΗΜΑΤΟΣ  
ΠΑΝΤΑΖΟΠΟΥΛΟΥ ΑΘΗΝΑ ΣΤΟ ΝΑΥΠΛΙΟ ΑΡΓΟΛΙΔΑΣ „***

**ΦΟΙΤΗΤΗΣ: ΚΟΡΟΛΟΓΟΣ ΘΕΟΔΩΡΟΣ**

**ΕΠΙΒΛΕΠΩΝ ΚΑΘΗΓΗΤΗΣ: ΓΙΑΝΝΑΚΕΑΣ ΝΙΚΟΛΑΟΣ**

**ΚΑΛΑΜΑΤΑ**  
**ΜΑΡΤΙΟΣ 2012**

## Περιεχόμενα

ΕΙΣΑΓΩΓΗ .....	3
ΜΕΡΟΣ Α .....	5
ΕΠΙΣΚΟΠΗΣΗ ΤΟΥ ΓΕΝΙΚΟΤΕΡΟΥ ΕΠΙΧΕΙΡΗΜΑΤΙΚΟΥ ΠΕΡΙΒΑΛΛΟΝΤΟΣ ΚΑΙ ΤΟΥ ΚΛΑΔΟΥ ΠΑΙΧΝΙΔΙΩΝ .....	5
Κεφάλαιο 1: Η ελληνική οικονομία σήμερα .....	5
Γενική ανασκόπηση .....	5
Η ανάγκη ενός νέου παραγωγικού μοντέλου.....	8
Κεφάλαιο 2: Οι ελληνικές επιχειρήσεις στην περίοδο της κρίσης.....	11
Η γενική εικόνα των ελληνικών εμπορικών επιχειρήσεων .....	11
Η σημασία των ψηφιακών τεχνολογιών για τις ελληνικές επιχειρήσεις .....	13
Ο κλάδος παιχνιδιών στην Ελλάδα.....	17
ΜΕΡΟΣ Β .....	19
ΜΕΛΕΤΗ ΠΕΡΙΠΤΩΣΗΣ: Η ΕΠΙΧΕΙΡΗΣΗ ΠΑΝΤΑΖΟΠΟΥΛΟΥ ΑΘΗΝΑ .....	19
Κεφάλαιο 3: Παρουσίαση της επιχείρησης.....	19
Σύντομο ιστορικό και αντικείμενο δραστηριότητας.....	19
Όραμα και Στόχοι της επιχείρησης.....	19
Αγορές – Στόχοι.....	20
Υφιστάμενη κατάσταση.....	20
Πελάτες .....	21
Προμηθευτές .....	21
Ανταγωνισμός .....	22
Προβολή και προώθηση .....	22
Ανάλυση Swot .....	23
Κεφάλαιο 4: Χρηματοοικονομική ανάλυση της επιχείρησης.....	25
Αποτελέσματα Χρήσεως Ετών 2005 – 2010 .....	25
Ανάλυση Πωλήσεων Χονδρικής – Λιανικής.....	32
Ανακύκλωση – Διαχείριση αποθεμάτων – Μέσο απόθεμα .....	33
ΠΡΟΫΠΟΛΟΓΙΣΜΟΣ 2010 – 2012 .....	34
Επίλογος – Συμπεράσματα .....	35
Πηγές – βιβλιογραφία .....	358
ΠΑΡΑΡΤΗΜΑ: ΟΙΚΟΝΟΜΙΚΑ ΣΤΟΙΧΕΙΑ-ΚΑΤΑΣΤΑΣΕΙΣ ΤΗΣ ΕΠΙΧΕΙΡΗΣΗΣ..399	

## ΕΙΣΑΓΩΓΗ

Η συγκεκριμένη εργασία προτίθεται να εξετάσει μια μικρομεσαία εμπορική επιχείρηση παιχνιδιών της επαρχίας, και μέσα από τη μελέτη της συγκεκριμένης επιχείρησης να εξαχθούν κάποια γενικότερα συμπεράσματα για την οικονομική στρατηγική και τη στρατηγική μάρκετινγκ που ακολουθείται κυρίως από ομοειδείς (μικρές, συνήθως οικογενειακές με αυτοαπασχόληση, εμπορικές) επιχειρήσεις.

Η εργασία έχει δύο βασικές ενότητες. Στην πρώτη ενότητα (Μέρος Α) αναλύονται οι οικονομικές συνθήκες που επικρατούν στην ελληνική αγορά των εμπορικών επιχειρήσεων γενικότερα καθώς και στον κλάδο πώλησης παιχνιδιών, και πως αυτές επηρεάζονται από τις γενικότερες συνθήκες της οικονομικής κρίσης στην οποία είναι βυθισμένη η χώρα. Στη δεύτερη ενότητα (Μέρος Β) της εργασίας παρουσιάζεται η συγκεκριμένη επιχείρηση και οι πολιτικές που ακολουθεί στους βασικούς τομείς της επιχειρηματικής δραστηριότητας όπως οι προμήθειες, οι πελάτες, ο ανταγωνισμός, η προβολή και προώθηση, και τέλος αναλύεται η οικονομική της κατάσταση.

Η ελληνική οικονομία έχει εισέλθει από το 2008 σε μια παρατεταμένη περίοδο βαθιάς κρίσης. Τα κύρια χαρακτηριστικά της κρίσης αυτής είναι η συνεχής μείωση της οικονομικής δραστηριότητας και η ύφεση που παραμένει για πέμπτη συνεχή χρονιά, γεγονός που έχει άμεσο αντίκτυπο στη λειτουργία και στις επιδόσεις όλων των επιχειρήσεων της χώρας. Η επιδείνωση είναι πλέον διάχυτη και σε όλο το εύρος των εμπορικών δραστηριοτήτων, με κύρια χαρακτηριστικά την πτώση στον κύκλο εργασιών, την ανατροπή στην κερδοφορία και τη συρρίκνωση της κεφαλαιουχικής βάσης του εμπορίου.

Από τα αποτελέσματα χρήσης των εμπορικών επιχειρήσεων για το 2010<sup>1</sup> προκύπτει ότι ο μεν κύκλος εργασιών εμφάνισε νέα κάμψη, η δε κερδοφορία έπεσε κατακόρυφα. Η σημαντική αυτή επιδείνωση ήταν ανεξάρτητη από τη νομική μορφή των επιχειρήσεων. Οι επιδόσεις των ΑΕ και ΕΠΕ του εμπορίου το 2010 εμφανίζουν εξαιρετική επιδείνωση. Από τα δημοσιευμένα ενοποιημένα αποτελέσματα χρήσης προκύπτει ξεκάθαρα το αρνητικό κλίμα που επικράτησε

---

<sup>1</sup> ICAP Databank «Η γενική εικόνα του ελληνικού εμπορίου: Τα οικονομικά αποτελέσματα, η κεφαλαιουχική διάρθρωση και η χρηματοδότηση των εμπορικών ΑΕ και ΕΠΕ το 2010»

στην αγορά το 2010. Παρατηρείται σημαντική μείωση των πωλήσεων, ενώ η υποχώρηση των μεικτών τους κερδών ήταν ακόμη εντονότερη. Το γεγονός αυτό είναι ενδεικτικό της αδυναμίας των επιχειρήσεων να περικόψουν το κόστος πωληθέντων τους. Οι εξελίξεις αυτές ήταν καθοριστικές καθώς οδήγησαν σε δραστική μείωση τα λειτουργικά αποτελέσματα και σε ανατροπή του τελικού αποτελέσματος

Εξαίρεση δεν αποτέλεσε και η επιχείρηση που εξετάζουμε. Ενώ στην τελευταία πενταετία παρουσίαζε σταθερά, ανοδικά κέρδη, το 2010 εμφάνισε υψηλή πτώση στις πωλήσεις της και για πρώτη φορά αρνητικό συντελεστή στα αποτελέσματα χρήσης παρά την προσπάθεια περιορισμού των λειτουργικών εξόδων. Το έναυσμα ήταν η οικονομική κρίση που ταλαιπωρεί την ελληνική αγορά. Η αμυντική τακτική που ακολουθεί σε πολλούς τομείς η επιχείρηση, επίσης υπονομεύει το μέλλον της. Στο σύνολο τους, οι μικρές ατομικές επιχειρήσεις δεν μπορούν να χρησιμοποιήσουν πολλά από τα οφέλη του μάρκετινγκ εξαιτίας του μεγέθους τους και των περιορισμένων πόρων που διαθέτουν. Αρκούνται στο να ακολουθούν τους ηγέτες κάθε κλάδου και να προσαρμόζονται στον ανταγωνισμό.

## ΜΕΡΟΣ Α

# ΕΠΙΣΚΟΠΗΣΗ ΤΟΥ ΓΕΝΙΚΟΤΕΡΟΥ ΕΠΙΧΕΙΡΗΜΑΤΙΚΟΥ ΠΕΡΙΒΑΛΛΟΝΤΟΣ ΚΑΙ ΤΟΥ ΚΛΑΔΟΥ ΠΑΙΧΝΙΔΙΩΝ

## Κεφάλαιο 1: Η ελληνική οικονομία σήμερα

### Γενική ανασκόπηση

Η οικονομική κρίση που περνάει η Ελλάδα ανέδειξε τα χρόνια προβλήματα του αναπτυξιακού προτύπου της Ελληνικής οικονομίας, που συνοψίζονται κυρίως στη χαμηλή ανταγωνιστικότητα, στην αναποτελεσματική λειτουργία του Δημόσιου Τομέα, στο μη βιώσιμο ασφαλιστικό σύστημα και στο ανεπαρκές εκπαιδευτικό σύστημα που δεν είναι συνδεδεμένο με την αγορά εργασίας. Ανέδειξε επίσης και τις συνέπειες των παραπάνω προβλημάτων, που είναι τα συνεχή δημοσιονομικά ελλείμματα ακόμα και σε περιόδους υψηλής ανάπτυξης, το υψηλό δημόσιο χρέος, το υψηλό έλλειμμα στο εξωτερικό ισοζύγιο, το χαμηλό ποσοστό απασχόλησης και το δυσμενές επιχειρηματικό περιβάλλον.<sup>2</sup>

Ιστορικά, η Ελλάδα έχει περάσει από τρεις γενικές φάσεις ανάπτυξης:

1. Την καταπολέμηση της φτώχειας στη μεταπολεμική περίοδο και μέχρι και τα πρώτα χρόνια της μεταπολίτευσης, και την είσοδο της χώρας σε τροχιά αναπτυξιακή, επιτυγχάνοντας υψηλούς ετήσιους ρυθμούς ανάπτυξης κατά 6-7% κατά μέσο όρο. Η φάση αυτή έκλεισε με την ένταξη στην τότε Ευρωπαϊκή Οικονομική Κοινότητα (ΕΟΚ) το 1981.
2. Την επιτάχυνση της κοινωνικής συνοχής και την καταπολέμηση των ανισοτήτων κατά την διάρκεια της δεκαετίας του '80. Αυτό επιτεύχθηκε, σε μεγάλο βαθμό, με τη συσσώρευση χρέους (εσωτερικού και εξωτερικού) και με τις εισροές από την Ευρωπαϊκή Κοινότητα. Από το 20% του ΑΕΠ

---

<sup>2</sup> Βλ. Βρεττός και Στουρνάρας, σελ. 10.

που ήταν μέχρι τα τέλη της δεκαετίας του '70, το δημόσιο χρέος εκτοξεύτηκε στο 100% του ΑΕΠ σε διάστημα μιας περίπου δεκαετίας και παρέμεινε στα επίπεδα αυτά μέχρι πριν από 3 περίπου χρόνια, οπότε άρχισε να εκτοξεύεται πάλι προς τα πάνω. Επίσης η περίοδος αυτή χαρακτηρίζεται από υψηλό πληθωρισμό. Ο ρυθμός ανάπτυξης άρχισε να επιβραδύνεται και έπεσε πολύ χαμηλά τη δεκαετία του '80 και στις αρχές της δεκαετίας του '90 (από -1% έως 1%). Παράλληλα, σημειώθηκε εκρηκτική αύξηση στα χρέη των ΔΕΚΟ (Δημόσιες Επιχειρήσεις και Κρατικοί Οργανισμοί) και των αγροτικών συνεταιρισμών.

3. Την πολιτική της σύγκλισης και του Ευρώ από τα μέσα της δεκαετίας του '90 μέχρι και σήμερα. Κατά την τελευταία αυτή περίοδο οι πιο σημαντικές εξελίξεις για τη Χώρα είναι οι εξής:

- Πέτυχε την ονομαστική σύγκλιση και τη συμμετοχή της στην Ευρωζώνη
- Σημείωσε υψηλούς μέσους ρυθμούς οικονομικής ανάπτυξης (περίπου 4% το χρόνο) και υψηλούς μέσους ρυθμούς αύξησης της παραγωγικότητας σε σχέση με τους λοιπούς εταίρους της στην ΕΕ.
- Ενίσχυσε σημαντικά το κοινωνικό κράτος
- Επένδυσε σε υποδομές και πραγματοποίησε με επιτυχία τους Ολυμπιακούς Αγώνες
- Πέτυχε την αναδιάρθρωση σημαντικών κλάδων της οικονομίας, όπως ο τραπεζικός, οι οποίοι συνέβαλαν στην οικονομική ανάπτυξη
- Ξεκίνησε πρόγραμμα μετοχοποιήσεων και ιδιωτικοποιήσεων των ΔΕΚΟ, μειώνοντας την εξάρτησή τους από κρατικούς πόρους
- Άνοιξε την αγορά εργασίας σε μετανάστες, οι οποίοι στην φάση ανάπτυξης της οικονομίας πρόσφεραν το απαραίτητο εργατικό δυναμικό με χαμηλό κόστος

Παρά τις θετικές εξελίξεις στην οικονομία κατά την τελευταία περίοδο, η οικονομική ανάπτυξη την περίοδο αυτή (1995 – 2008) στηρίχτηκε στην αύξηση

της κατανάλωσης και των επενδύσεων, σαν αποτέλεσμα των χαμηλών επιτοκίων, στις θετικές προσδοκίες και στη σταθερότητα που δημιουργούσε η υιοθέτηση του ευρώ, στην κατασκευή υποδομών που χρηματοδοτήθηκαν σε μεγάλο μέρος από τα Διαρθρωτικά Ταμεία της Ευρωπαϊκής Ένωσης (ΕΕ), στην εισροή νέου εργατικού δυναμικού και στις συνέργειες και την αλληλεξάρτηση μεταξύ των μακροοικονομικών εξελίξεων και της εξυγίανσης του τραπεζικού συστήματος.

Όμως, παρά τις θετικές αυτές εξελίξεις, η δυναμική του αναπτυξιακού μοντέλου που ήταν σε ισχύ από τα μέσα της δεκαετίας του '90 έχει πλέον εξαντληθεί με αποτέλεσμα η Ελλάδα να βυθιστεί στη σημερινή μεγάλη κρίση των ελλειμμάτων, του δημόσιου χρέους και της έλλειψης ανταγωνιστικότητας. Φάνηκε ξεκάθαρα ότι η Ελλάδα, ως μικρή οικονομία, δεν μπορεί να συνεχίσει να στηρίζει τους ρυθμούς οικονομικής ανάπτυξης στην εγχώρια κατανάλωση και τις εγχώριες επενδύσεις. Τα κυριότερα σημάδια αυτού του αναποτελεσματικού αναπτυξιακού μοντέλου είναι:

- Το τεράστιο έλλειμμα στο ισοζύγιο τρεχουσών συναλλαγών το οποίο το 2008 έφθασε στο 14,1% του ΑΕΠ (το μεγαλύτερο μεταξύ των χωρών – μελών του ΟΟΣΑ)
- Το ποσοστό της εθνικής αποταμίευσης στο ΑΕΠ, παράλληλα, έχει επίσης μειωθεί σημαντικά στο 10% περίπου, ένα από τα μικρότερα ποσοστά αποταμίευσης στον ΟΟΣΑ
- Το σοβαρό δημοσιονομικό πρόβλημα με τα υψηλά ελλείμματα και το υπέρογκο δημόσιο χρέος, αλλά και η αδυναμία περιορισμού τους παρά την προσφυγή στο μηχανισμό στήριξης και τις προσπάθειες που γίνονται από την Κυβέρνηση
- Η διεθνής ανταγωνιστικότητα των εγχώρια παραγόμενων αγαθών και υπηρεσιών είναι χαμηλή, ενώ το ποσοστό των εξαγωγών αγαθών και υπηρεσιών στο ΑΕΠ (περίπου 23% στο 2008) είναι το χαμηλότερο στην ΕΕ των 15, ειδικά αν συγκριθεί με αυτό των λοιπών μικρών οικονομιών, συμβάλλοντας έτσι στο μεγάλο άνοιγμα του ελλείμματος του ισοζυγίου τρεχουσών συναλλαγών

- Ο ανταγωνισμός στις αγορές αγαθών και υπηρεσιών είναι ατελής και αντανακλάται στα σχετικά υψηλά ποσοστά κέρδους σε διάφορους κλάδους
- Οι ξένες επενδύσεις είναι οι χαμηλότερες μεταξύ όλων των χωρών μελών του ΟΟΣΑ
- Το ποσοστό ανεργίας είναι πολύ υψηλό, κοντά στο 14,5% στο τέλος του 2010, και ειδικά το ποσοστό ανεργίας των νέων και των γυναικών, ενώ το ποσοστό συμμετοχής του εργατικού δυναμικού στον ενεργό πληθυσμό είναι από τα χαμηλότερα στην ΕΕ (περίπου 60%) λόγω της μικρής συμμετοχής των νέων και των γυναικών
- Το ποσοστό των ατόμων που ζουν κάτω από το όριο της φτώχειας είναι από τα υψηλότερα στην Ευρωζώνη (20%), ιδιαίτερα σε ορισμένες περιφέρειες της χώρας, παρά το γεγονός ότι το μέγεθος των κοινωνικών δαπανών ως ποσοστό του ΑΕΠ έχει πλησιάσει αρκετά τον αντίστοιχο μέσο όρο της Ευρωζώνης
- Το τεχνολογικό περιεχόμενο των εξαγωγών είναι, συγκριτικά με τις λοιπές χώρες-μέλη της ΕΕ, χαμηλού επιπέδου
- Το εκπαιδευτικό σύστημα υστερεί σημαντικά σε σχέση με αυτό των εταίρων της Ελλάδας στην ΕΕ
- Οι δαπάνες έρευνας και ανάπτυξης είναι από τις χαμηλότερες στην ΕΕ

Τα διαχρονικά αυτά προβλήματα είναι έκδηλα σε πολλούς οικονομικούς δείκτες διεθνών οργανισμών. Ειδικότερα η ανταγωνιστικότητα της Ελληνικής οικονομίας έχει υποβαθμιστεί κατά 32 θέσεις μεταξύ των ετών 2003 και 2008, σύμφωνα με το WEF (World Economic Forum).<sup>3</sup>

## **Η ανάγκη ενός νέου παραγωγικού μοντέλου**

Η Ελληνική οικονομία χρειάζεται από εδώ και πέρα ένα νέο αναπτυξιακό

<sup>3</sup> Βλ. Βρεττός και Στουρνάρας, σελ. 15



πρότυπο. Η ανάπτυξη πρέπει να γίνει περισσότερο εξωστρεφής και να στηρίζεται περισσότερο στις εξαγωγές ανταγωνιστικών προϊόντων και υπηρεσιών και λιγότερο στην κατανάλωση.

Όπως είναι σήμερα η παραγωγική δομή της χώρας (βιομηχανία, βιοτεχνία, γεωργία υπηρεσίες) κυριαρχείται από δραστηριότητες παραδοσιακής τεχνολογίας. Παράλληλα, η ανταγωνιστικότητα των σημαντικότερων υπηρεσιών, όπως π.χ. του τουρισμού, υστερεί. Η χώρα είναι εκτεθειμένη στον ανταγωνισμό χωρών με χαμηλό εργατικό κόστος. Αυτό που ήταν παλαιότερα πλεονέκτημα, δεν είναι πλέον. Δεν έχει γίνει η μετάβαση στην οικονομία της γνώσης, στην εφαρμογή νέων καινοτομιών και την εισαγωγή νέων τεχνολογιών.

Η Ελλάδα χρειάζεται μια ανασύνταξη των παραγωγικών της δυνάμεων ώστε τα επόμενα χρόνια να πετύχει υψηλότερη εσωτερική προστιθέμενη αξία για να διασφαλίσει την άνοδο της απασχόλησης και του βιοτικού επιπέδου και μεγαλύτερη ανταγωνιστικότητα σε διεθνές επίπεδο. Για να γίνει αυτό θα πρέπει να μετακινηθεί από προϊόντα και υπηρεσίες χαμηλής τεχνολογίας και ποιοτικού περιεχομένου που παράγει σήμερα σε προϊόντα και υπηρεσίες μεσαίας/υψηλής τεχνολογίας και ποιότητας. Για το σκοπό αυτό, πρέπει να συνδυάσει τα παραδοσιακά συγκριτικά της πλεονεκτήματα με τα επιτεύγματα της σύγχρονης τεχνολογίας.

Στην Ελλάδα παρατηρείται το φαινόμενο όπου πολλές επιχειρήσεις αντί να επενδύουν, να καινοτομούν και να παράγουν ανταγωνιστικά προϊόντα, καταφεύγουν όλο και συχνότερα στην εμπορική κερδοσκοπία σε βάρος και του καταναλωτή και του παραγωγού. Παράλληλα, παρατηρείται σημαντική έλλειψη συντονισμού κράτους – ιδιωτικού τομέα σε κλάδους όπως ο τουρισμός ή η αγροτική οικονομία, όπου απαιτείται ευθυγράμμιση δράσεων και κρατικές επενδύσεις σε υποδομές. Η αδυναμία συγκρότησης ισχυρών Ελληνικών επιχειρήσεων, η αθρόα έξοδος των επενδύσεων σε χώρες χαμηλού κόστους χωρίς αναπλήρωση και αντίκρισμα από άλλες εγχώριες παραγωγικές δραστηριότητες, όπως και η διαχρονική έλλειψη ξένων επενδύσεων, έχουν οδηγήσει τον παραγωγικό ιστό σε τέλμα.

Υπάρχουν τομείς με δυναμικά συγκριτικά πλεονεκτήματα γύρω από τους οποίους θα πρέπει να γίνει η παραγωγική αναδιάρθρωση και ανάπτυξη. Τα προϊόντα και οι υπηρεσίες που ενσωματώνουν τα νέα συγκριτικά πλεονεκτήματα της Ελλάδας αποτελούν συνδυασμό (α) αυτών που ενσωματώνουν τα ήδη υπάρχοντα συγκριτικά πλεονεκτήματα σε παραδοσιακούς κλάδους της οικονομίας, όπως τα τρόφιμα, η ναυτιλία, ο τουρισμός και άλλες υπηρεσίες, με (β) την ποιότητα και την καινοτομία που προσφέρουν οι νέες τεχνολογίες, και, κυρίως, η εκπαίδευση του ανθρώπινου δυναμικού σε αυτές. Παραδείγματα προϊόντων και κλάδων που θα μπορούσαν να παίξουν πρωταγωνιστικό ρόλο και να ενσωματώνουν τα νέα συγκριτικά πλεονεκτήματα είναι τα αγροτικά προϊόντα υγιεινής διατροφής, προϊόντα βιολογικών καλλιεργειών, προϊόντα από ιχθυοκαλλιέργειες, ο θεματικός τουρισμός, διεξαγωγή επιστημονικών συνεδρίων, παράλληλα με τις κλασικές υπηρεσίες στο χώρο του παραδοσιακού τουρισμού και της ναυτιλίας όπου η Ελλάδα ήδη κατέχει ένα αδιαμφισβήτητο συγκριτικό πλεονέκτημα.

Η κρίση μπορεί να αντιμετωπισθεί μόνο με ένα σύνολο μέτρων και παρεμβάσεων που θα εντάσσονται σε ένα μέσο-μακροπρόθεσμο σχέδιο ανασυγκρότησης της Ελληνικής οικονομίας πάνω σε νέες βάσεις. Οι προτάσεις που περιλαμβάνονται εδώ εντάσσονται σε αυτή τη λογική. Στην ουσία, είναι διαρθρωτικές μεταρρυθμίσεις που έχουν μεν κατά κόρον επισημανθεί, αλλά δεν έχουν περιληφθεί σε ένα συνεκτικό και ολοκληρωμένο σχέδιο δράσης, αλλά ούτε και μερικά έχουν προχωρήσει.

## **Κεφάλαιο 2: Οι ελληνικές επιχειρήσεις στην περίοδο της κρίσης**

Η ελληνική οικονομία έχει εισέλθει από το 2008 σε μια παρατεταμένη περίοδο βαθιάς κρίσης. Τα κύρια χαρακτηριστικά της κρίσης αυτής είναι η συνεχής μείωση της οικονομικής δραστηριότητας, η ανεργία και η ύφεση που παραμένει για τέταρτη συνεχή χρονιά, γεγονός που έχει άμεσο αντίκτυπο στη λειτουργία και στις επιδόσεις όλων των επιχειρήσεων της χώρας. Η προσφυγή της Ελλάδας στο μηχανισμό στήριξης του Διεθνούς Νομισματικού Ταμείου και της ΕΕ (Ευρωπαϊκής Ένωσης) που έγινε το 2010 αποτελεί μια εξέλιξη δυσάρεστη για τα νοικοκυριά και τις επιχειρήσεις.

Η κυβέρνηση στην προσπάθειά της να μειώσει τα δημόσια ελλείμματα σαν αποτέλεσμα των περιοριστικών μέτρων που επέβαλλε η τρόικα έβαλε τις επιχειρήσεις στο μάτι του κυκλώνα, καθώς κλήθηκαν να πληρώσουν νέες έκτακτες εισφορές και αυξημένους φόρους σε περίοδο ύφεσης. Πιο πολύ πλήγησαν οι εμπορικές επιχειρήσεις λόγω της μείωσης της κατανάλωσης κυρίως σε αγαθά που δεν θεωρούνται βασικής ανάγκης.

### **Η γενική εικόνα των ελληνικών εμπορικών επιχειρήσεων**

Η επιδείνωση στα αποτελέσματα των επιχειρήσεων είναι πλέον διάχυτη και σε όλο το εύρος των εμπορικών δραστηριοτήτων, με κύρια χαρακτηριστικά την πτώση στον κύκλο εργασιών, την ανατροπή στην κερδοφορία και τη συρρίκνωση της κεφαλαιουχικής βάσης του εμπορίου.

Αν εξετάσουμε τα ενοποιημένα αποτελέσματα χρήσης των εμπορικών επιχειρήσεων για το 2010 παρατηρούμε ότι ο μεν κύκλος εργασιών εμφάνισε νέα κάμψη, η δε κερδοφορία έπεσε κατακόρυφα. Τα συνολικά αποτελέσματα έγιναν ζημιογόνα, γεγονός πρωτόγνωρο για πάρα πολλά έτη. Η σημαντική αυτή επιδείνωση ήταν ανεξάρτητη από τη νομική μορφή των επιχειρήσεων.

Οι επιδόσεις των ΑΕ και ΕΠΕ του εμπορίου το 2010 εμφανίζουν εξαιρετική επιδείνωση. Από τα δημοσιευμένα ενοποιημένα αποτελέσματα χρήσης προκύπτει ξεκάθαρα το αρνητικό κλίμα που επικράτησε στην αγορά το 2010. Παρατηρούμε με σημαντική μείωση των πωλήσεων, ενώ η υποχώρηση των μεικτών τους κερδών ήταν ακόμη εντονότερη, γεγονός ενδεικτικό της αδυναμίας των εταιρειών να περικόψουν το κόστος πωληθέντων τους. Οι εξελίξεις αυτές ήταν καθοριστικές καθώς οδήγησαν σε δραστική μείωση τα λειτουργικά αποτελέσματα και σε ανατροπή του τελικού αποτελέσματος. Οι ΑΕ και ΕΠΕ του εμπορίου κατέγραψαν ζημίες

**Πίνακας 1**

**Συνοπτικά ενοποιημένα αποτελέσματα χρήσης των ΑΕ και ΕΠΕ: 2010-2008 ('000 €)**

Μέγεθος	2010	2009	2008	2010/2009	2009/2008
Πωλήσεις	71.145.377	79.220.771	88.552.833	-10,20%	-10,50%
Κόστος πωληθέντων	56.758.599	62.275.392	70.602.598	-8,90%	-11,80%
Μεικτά κέρδη	14.386.767	16.945.379	17.950.235	-15,10%	-5,60%
Λοιπά λειτουργικά έσοδα	1.101.257	1.225.571	1.319.287	-10,10%	-7,10%
Λοιπά λειτουργικά έξοδα	14.173.667	15.152.048	15.587.991	-6,50%	-2,80%
Χρηματοοικονομικές δαπάνες	1.018.269	1.066.255	1.402.612	-4,50%	-24,00%
Λειτουργικά κέρδη	296.088	1.952.647	2.278.919	-84,80%	-14,30%
Μη λειτουργικά έσοδα	585.417	547.602	665.103	6,90%	-17,70%
Μη λειτουργικά έξοδα	1.057.692	803.480	870.991	31,60%	-7,80%
Μη ενσωματωθείσες αποσβέσεις	33.733	34.361	43.719	-1,80%	-21,40%
Καθαρά κέρδη	-209.920	1.662.407	2.029.312	-112,60%	-18,10%

Πηγή: ICAP Databank<sup>4</sup>

<sup>4</sup> Από: «Η γενική εικόνα του ελληνικού εμπορίου: Τα οικονομικά αποτελέσματα, η κεφαλαιουχική διάρθρωση και η χρηματοδότηση των εμπορικών ΑΕ και ΕΠΕ το 2010». Σε [www.esee.gr/UploadFiles/Documents/.../03\\_Kef\\_2011A.pdf](http://www.esee.gr/UploadFiles/Documents/.../03_Kef_2011A.pdf)

## Η σημασία των ψηφιακών τεχνολογιών για τις ελληνικές επιχειρήσεις

Η ανάκαμψη των ελληνικών επιχειρήσεων πρέπει να βασιστεί σε μεγάλο βαθμό σε μείωση του κόστους. Για τις εμπορικές επιχειρήσεις οι τεχνολογίες της πληροφορίας και της επικοινωνίας μπορούν να αποτελέσουν παράγοντα – κλειδί σ' αυτή την προσπάθεια. Δηλαδή η ανάκαμψη θα πρέπει να είναι σε μεγάλο βαθμό ψηφιακή.<sup>5</sup> Ο τρόπος με τον οποίο οι ελληνικές επιχειρήσεις θα εντάξουν τις νέες τεχνολογίες στη στρατηγική τους, αλλά και ο τρόπος με τον οποίο η Πολιτεία θα ωθήσει προς αυτή την κατεύθυνση, θα είναι καθοριστικός. Όχι μόνο για τη σημερινή τους επιβίωση, αλλά και για την ανταγωνιστικότητα και την ανάπτυξη της επόμενης μέρας. Για τις ίδιες τις επιχειρήσεις και για την οικονομία μας εν γένει.

Γενικότερα, η ανάπτυξη των τεχνολογιών πληροφορικής και επικοινωνίας έχει φέρει μια επανάσταση στην επιχειρηματικότητα. Ειδικά τα τελευταία χρόνια, οι εξελίξεις είναι καταγιστικές. Και δεν αλλάζουν απλώς τον τρόπο που επιτελούνται οι καθημερινές λειτουργίες μιας επιχείρησης. Ανοίγουν νέους δρόμους για την επιχειρηματική στρατηγική, δημιουργούν νέα επιχειρηματικά μοντέλα, διαμορφώνουν τους κανόνες και τους όρους του ανταγωνισμού. Σήμερα υπάρχουν πάρα πολλές επιχειρήσεις, ιδίως στο εξωτερικό, μικρές και μεγάλες, που δείχνουν ότι οι νέες τεχνολογίες αλλάζουν ραγδαία το σύγχρονο επιχειρηματικό τοπίο. Και μπορούν δυνητικά να παράγουν τεράστια οφέλη για τις επιχειρήσεις που τις αξιοποιούν. Ιδίως η ανάπτυξη του διαδικτύου επιτρέπει πλέον σε οποιονδήποτε διαθέτει μια καλή ιδέα και ένα σωστό επιχειρησιακό σχέδιο, να δημιουργήσει ένα προϊόν ή μια υπηρεσία και να το πουλήσει σε όλο τον κόσμο. Αντίστοιχα, τεχνολογίες που μέχρι πρότινος ήταν διαθέσιμες μόνο σε μεγάλες επιχειρήσεις, όπως τα συστήματα διαχείρισης βάσεων δεδομένων, έχουν γίνει πλέον προσιτές για περισσότερους.

Για την περίπτωση της Ελλάδας, όπου το 90% των επιχειρήσεων είναι μικρομεσαίες, οι τεχνολογικές αυτές εξελίξεις σημαίνουν ότι δεν χρειάζεται πλέον

---

<sup>5</sup> Η άποψη αυτή υποστηρίζεται μεταξύ άλλων και επίσημα από τον κ Κων/νο Μίχαλο, πρόεδρο του ΕΒΕΑ. Βλέπε [www.statbank.gr](http://www.statbank.gr) και συνέδριο με θέμα «Η ανάκαμψη θα είναι ψηφιακή» του digital economy forum, Απρίλιος 2010 στο <http://www.deforum.gr/programme/programme.html>

ούτε τεράστιες επενδύσεις, ούτε μεγάλα μεγέθη για να αξιοποιήσει κανείς τις δυνατότητες των τεχνολογιών πληροφορικής και επικοινωνίας.<sup>6</sup> Αντίθετα, υπάρχουν άπειρες επιλογές και ευκαιρίες για τη μικρομεσαία επιχείρηση. Όχι μόνο για να κάνει πιο αποτελεσματική τη λειτουργία της και να μειώσει τα κόστη της, αλλά και να ενισχύσει την εξωστρέφεια και την ανταγωνιστικότητά της. Μπορεί να αυτοματοποιήσει μια σειρά λειτουργιών και διαδικασιών, στην προμηθευτική της αλυσίδα, στη διαχείριση και τον προγραμματισμό των πόρων, στη διαχείριση και στην εξυπηρέτηση των πελατών. Μπορεί να επιδιώξει τη δικτύωσή της και να αποκτήσει πρόσβαση σε νέα γνώση και καινοτομία. Ή να αξιοποιήσει την τάση των μεγαλύτερων εταιρειών, να προμηθεύονται εξειδικευμένα προϊόντα, τεχνολογίες και ιδέες, από μικρότερες και πιο ευέλικτες επιχειρήσεις σε όλο τον κόσμο. Μπορεί να συγκεντρώσει και να διαχειριστεί πολύτιμη πληροφόρηση, που θα τη βοηθήσει να εξορθολογήσει τη λειτουργία της, να κάνει καλύτερες προβλέψεις, να λαμβάνει καλύτερες αποφάσεις. Τα παραδείγματα που υπάρχουν σήμερα από μεγαλύτερες εταιρείες, είναι ενδεικτικά για το όφελος που μπορεί να προκύψει από την αξιοποίηση της τεχνολογίας.

Όλα αυτά τα εργαλεία και οι δυνατότητες, που μέχρι πρότινος τα συναντούσαμε μόνο σε μεγάλες επιχειρήσεις, σήμερα μπορούν να φθάσουν ευκολότερα στα χέρια όλων. Και μπορούν να γίνουν το όχημα που θα μεταφέρει την ελληνική επιχειρηματικότητα σε μια νέα εποχή. Για να γίνει αυτό ωστόσο, απαιτούνται συγκεκριμένες προϋποθέσεις και η κατάλληλη αντιμετώπιση. Πρώτον από την πλευρά της πολιτείας και δεύτερον από την πλευρά των ίδιων των επιχειρήσεων. Διότι δεν πρέπει να ξεχνάμε ότι η Ελλάδα είναι από τις χώρες που καθυστέρησαν αισθητά, τόσο στη δημιουργία των ευρυζωνικών υποδομών, όσο και στην ανάπτυξη της αγοράς τηλεπικοινωνιών. Κι αυτό είχε επίπτωση, όσον αφορά ειδικότερα την αξιοποίηση του διαδικτύου από τις επιχειρήσεις. Τα τελευταία χρόνια όμως στον τομέα αυτό έχει σημειωθεί σημαντική πρόοδος, με αποτέλεσμα να πολλαπλασιαστεί και ο αριθμός των μικρομεσαίων επιχειρήσεων που έχουν ενσωματώσει το διαδίκτυο στη λειτουργία τους.

---

<sup>6</sup> Βλέπε εισηγήσεις στο συνέδριο με θέμα «Η ανάκαμψη θα είναι ψηφιακή» του digital economy forum, Απρίλιος 2010 στο <http://www.deforum.gr/programme/programme.html>

Ένας δεύτερος τομέας στον οποίο χρειάζεται να δοθεί έμφαση, είναι αυτός της ενθάρρυνσης των επενδύσεων στις νέες τεχνολογίες. Σήμερα, η χρηματοδότηση των επιχειρήσεων από το πιστωτικό σύστημα είναι δυσκολότερη και ακριβότερη από ποτέ και οι περισσότερες επιχειρήσεις δίνουν αγώνα για να διατηρήσουν τις υπάρχουσες γραμμές πίστωσης και για να αντεπεξέλθουν στις πληρωμές τους. Χρειάζονται επομένως συγκεκριμένα μέτρα και δράσεις από την πλευρά της πολιτείας, προκειμένου να στηριχθούν ανάλογα επιχειρηματικά σχέδια. Ένας βασικός τρόπος, ίσως ο βασικότερος, για να γίνει αυτό σήμερα είναι μέσα από την αξιοποίηση του ΕΣΠΑ 2007 – 2013.<sup>7</sup> Στον τομέα αυτό έχουν υπάρξει καθυστερήσεις, αλλά αυτό ίσως είναι και μια ευκαιρία έτσι ώστε οι πόροι να κατευθυνθούν εκεί που πραγματικά θα πιάσουν τόπο, κάτω από τις σημερινές συνθήκες. Σε τομείς και σε δράσεις με άμεσο και ουσιαστικό αντίκρυσμα. Διότι το ζήτημα δεν είναι πλέον να απορροφηθούν απλώς οι πόροι, αλλά να δώσουν μια ανάσα ζωής στις ελληνικές επιχειρήσεις και στην ελληνική οικονομία.<sup>8</sup>

Ένα επίσης σημαντικό θέμα αφορά το θεσμικό πλαίσιο για το ηλεκτρονικό εμπόριο και την αγορά των τηλεπικοινωνιών. Με δεδομένη την ταχύτητα των εξελίξεων στο επίπεδο της ψηφιακής οικονομίας, είναι αναμενόμενο να εμφανίζονται κενά και ελλείψεις. Όμως όσο δεν υπάρχει ένα πλήρες και ξεκάθαρο νομοθετικό πλαίσιο, δημιουργείται ανασφάλεια δικαίου, κάτι που καθιστά επιφυλακτικές τις επιχειρήσεις, τους καταναλωτές αλλά και τους φορείς χρηματοδότησης.

Μία επίσης πολύ κρίσιμη προϋπόθεση σχετικά με τις ψηφιακές τεχνολογίες αφορά τη γνώση και την κατάρτιση. Αυτή η παράμετρος δεν έχει να κάνει μόνο με τις τεχνικές δεξιότητες, με την έννοια του χειρισμού προγραμμάτων, αλλά και με τη γενικότερη εκπαίδευση επιχειρηματιών και στελεχών, όσον αφορά τις δυνατότητες των τεχνολογιών πληροφορικής και επικοινωνιών. Και κυρίως τους τρόπους με τους οποίους μια επιχείρηση μπορεί να τις εντάξει στη στρατηγική

---

<sup>7</sup> Οι δράσεις που αφορούν τις επιχειρήσεις στο ΕΣΠΑ είναι κυρίως στο πλαίσιο του Επιχειρησιακού Προγράμματος «Επιχειρηματικότητα και Ανταγωνιστικότητα».

<sup>8</sup> Μια εξειδικευμένη δράση για ψηφιακές ενισχύσεις στις επιχειρήσεις από το Υπουργείο Ανάπτυξης, Ανταγωνιστικότητας και Ναυτιλίας (Ειδική Γραμματεία Ψηφιακού Σχεδιασμού, στο πλαίσιο υλοποίησης του ΕΠ) είναι η «Ψηφιακή Σύγκλιση». Βλέπε [www.digitalplan.gov.gr](http://www.digitalplan.gov.gr)

της, ανάλογα με το μέγεθος, τις ανάγκες της και τους πόρους που διαθέτει. Κι αυτό έχει ιδιαίτερη σημασία για τις μικρομεσαίες επιχειρήσεις. Οι μεγάλοι οργανισμοί έχουν τη δυνατότητα να απασχολούν εξειδικευμένο προσωπικό, που μπορεί να εισηγείται και να υλοποιεί προτάσεις. Για τις μικρότερες κάτι τέτοιο είναι σπάνια εφικτό, με αποτέλεσμα να χάνονται ευκαιρίες. Χρειάζεται λοιπόν να υπάρξουν ολοκληρωμένες δράσεις ενημέρωσης, εκπαίδευσης και κατάρτισης. Και σε αυτή την περίπτωση, τα σχετικά προγράμματα του ΕΣΠΑ 2007 – 2013 αποτελούν πολύτιμο εργαλείο, το οποίο θα πρέπει να αξιοποιηθεί άμεσα και σωστά.<sup>9</sup>

Ο ρόλος της πολιτείας, ειδικά στη δύσκολη αυτή συγκυρία, θα είναι καίριος προκειμένου οι επιχειρήσεις και η οικονομία να επωφεληθούν από την υιοθέτηση των νέων τεχνολογιών. Ωστόσο, κρίσιμος παράγοντας θα είναι η στάση των ίδιων των επιχειρήσεων. Σε αυτή τη δύσκολη συγκυρία, ο στόχος κάθε επιχείρησης είναι να επιβιώσει, μειώνοντας τα κόστη της. Είναι κατανοητό και απόλυτα αναμενόμενο το γεγονός ότι υπάρχει όχι μόνο επιφυλακτικότητα απέναντι σε κάθε είδους επένδυση, αλλά και πάγωμα και περικοπές σε ήδη υφιστάμενες δραστηριότητες. Είναι όμως σημαντικό να αντιμετωπιστούν οι τεχνολογίες πληροφορικής και επικοινωνιών, όχι ως πολυτέλεια ή ως πηγή κόστους, αλλά ως όχημα επιβίωσης και ανάπτυξης.

Η εξοικονόμηση και η προστιθέμενη αξία που μπορεί να παράγει π.χ. ένα σύστημα διαχείρισης προμηθευτών ή πελατών, υπερκαλύπτει κατά πολύ το κόστος εγκατάστασης και λειτουργίας του. Αντίστοιχα, η αξιοποίηση των ιστοσελίδων κοινωνικής δικτύωσης για επικοινωνία με τους πελάτες και προβολή των προϊόντων, έχει μηδενικό κόστος. Όπως και η δικτύωση με συνεργάτες, προμηθευτές και αγοραστές σε όλο τον κόσμο. Το σημαντικότερο που απαιτείται, είναι το ανοιχτό μυαλό, η τόλμη, η δημιουργική σκέψη και οι ιδέες.

Οι τεχνολογίες είναι ένα παντοδύναμο εργαλείο, που γίνεται πλέον όλο και πιο προσιτό για τις επιχειρήσεις. Το πώς θα χρησιμοποιηθεί όμως αυτό το εργαλείο, εξαρτάται από την κάθε επιχείρηση ξεχωριστά. Οι ελληνικές επιχειρήσεις, παρά

---

<sup>9</sup> Βλέπε «Ψηφιακή Σύγκλιση» στο [www.digitalplan.gov.gr](http://www.digitalplan.gov.gr)



τα χτυπήματα που έχουν δεχθεί και συνεχίζουν να δέχονται, έχουν τις ικανότητες και τη θέληση να ξεπεράσουν την κρίση. Και οι νέες τεχνολογίες μπορούν να γίνουν το σημαντικότερο όπλο στα χέρια τους αυτή τη στιγμή.

## **Ο κλάδος παιχνιδιών στην Ελλάδα**

Ο κλάδος παιχνιδιών στην Ελλάδα υπάγεται, κατά την ταξινόμηση ΣΤΑΚΟΔ 2008, στον κωδικό 47 («Λιανικό εμπόριο, εκτός από το εμπόριο μηχανοκίνητων οχημάτων και μοτοσυκλετών»). Ο αριθμός των επιχειρήσεων στον κωδικό 47 ήταν για το 2006, 197.949 ή το 21,3% του συνόλου των επιχειρήσεων σε όλους τους κλάδους της ελληνικής οικονομίας, ενώ ο τζίρος €46.715.692.786 ή το 15% του τζίρου του συνόλου των επιχειρήσεων (Πηγή: Ελλην. Στατιστ. Αρχή, Μητρώο Επιχειρήσεων 2006).

Η αγορά παιχνιδιού στην Ελλάδα έχει μέγεθος περίπου € 340 εκατ. περίπου και χαρακτηρίζεται από στασιμότητα, καθώς πρόκειται για μια ώριμη και κατακερματισμένη αγορά με περισσότερα από 1.000 μεμονωμένα καταστήματα, τοπικού κυρίως χαρακτήρα (τα στοιχεία για την αγορά παιχνιδιού προέρχονται από επαγγελματικά φυλλάδια, καθώς δεν βρέθηκε επίσημη πηγή που να περιλαμβάνει σχετικά στοιχεία).

Στην αγορά αυτή ηγέτης είναι η JUMBO A.E. η οποία κατέχει μερίδιο αγοράς 28%. Αποτελεί τη μεγαλύτερη ελληνική αλυσίδα λιανικής πώλησης παιχνιδιών και ειδών bebe. Κατά μέσο όρο ένα στα τρία παιχνίδια και είδη bebe πωλούνται από τα Jumbo. Οι κύριοι ανταγωνιστές της JUMBO A.E. είναι οι εταιρείες NADIP, ΜΟΥΣΤΑΚΑΣ, ΖΑΧΑΡΙΑΣ, TOYS ACADEMY και ΚΟΜΦΟΥΖΙΟ. Κανείς από αυτούς τους ανταγωνιστές δεν διαθέτει περισσότερα από 5-8 καταστήματα ίδιου μεγέθους με την JUMBO A.E. και κύκλο εργασιών άνω των € 20-30 εκατ. Επίσης, τα hyper market-super market υστερούν σε ποικιλία και εξειδίκευση.

Η JUMBO A.E. ως ηγέτης στην αγορά ακολουθεί στρατηγική επιθετικής οργανικής ανάπτυξης, στοχεύοντας σε διεύρυνση του μεριδίου αγοράς εις βάρος μικρών κυρίως παικτών. Επιπλέον δεν απειλείται από την είσοδο μεγάλων ανταγωνιστών-αλυσίδων στην αγορά, λόγω κυρίως του μεγάλου κόστους

εγκατάστασης. Τα επόμενα χρόνια εκτιμάται ότι θα υπάρξουν τάσης συγκέντρωσης, με τις εξαγορές, συγχωνεύσεις και συμμαχίες να έχουν τον πρώτο λόγο.

Ως κυρίαρχες τάσεις της αγοράς φαίνονται: η περαιτέρω συγκέντρωση της αγοράς στους μεγάλους παίκτες, όπως η JUMBO, με επέκταση των καταστημάτων λιανικής, κάτι που είναι σε βάρος των μικρών επιχειρήσεων λιανικής πώλησης. Αυτό σε συνδυασμό με τη συρρίκνωση της αγοράς λόγω της οικονομικής κρίσης και την αδυναμία των μικρών επιχειρήσεων να ανταγωνιστούν τις μεγάλες σε συνθήκες χρηματοδοτικής ασφυξίας, πιθανόν να οδηγήσει πολλές μικρές επιχειρήσεις λιανικής σε κλείσιμο. Επιπλέον, η αγορά είναι ήδη μια ώριμη αγορά έτσι ώστε οι ρυθμοί ανάπτυξης, ακόμη και σε καλές οικονομικές συνθήκες γενικότερα, να είναι αναιμικοί. Σε αυτό συμβάλλει και η υπογεννητικότητα που παρατηρείται στην ελληνική κοινωνία.

## **ΜΕΡΟΣ Β**

### **ΜΕΛΕΤΗ ΠΕΡΙΠΤΩΣΗΣ: Η ΕΠΙΧΕΙΡΗΣΗ ΠΑΝΤΑΖΟΠΟΥΛΟΥ ΑΘΗΝΑ**

#### **Κεφάλαιο 3: Παρουσίαση της επιχείρησης**

##### **Σύντομο ιστορικό και αντικείμενο δραστηριότητας**

Η επιχείρηση που εξετάζουμε έχει την επωνυμία "Πανταζοπούλου Αθηνά" και δραστηριοποιείται στην εμπορία χαρτικών και παιχνιδιών στην περιοχή του Ναυπλίου από το 1992 μέχρι και σήμερα. Το 2006 ιδρύθηκε υποκατάστημα με το ίδιο αντικείμενο και το 2008 η επιχείρηση προχώρησε σε εκσυγχρονισμό των καταστημάτων της.

Η εταιρία είναι ατομική και λειτουργεί με εμπορικό χαρακτήρα στις αγορές παιχνιδιών, ειδών δώρων και χαρτικών.

##### **Όραμα και Στόχοι της επιχείρησης**

Σκοπός της επιχείρησης είναι η ικανοποίηση των παιδικών αναγκών για διασκέδαση και μάθηση. Προσφέροντας όλα όσα η πιο ευαίσθητη και απαιτητική κοινωνική ομάδα, τα παιδιά, απαιτεί, στοχεύει και στην επίτευξη των εταιρικών της στόχων όπως έχουν καθοριστεί από την ιδιοκτήτρια:

- Οι πωλήσεις να επανέλθουν στα επίπεδα του 2008.

- Να επιτευχθεί αύξηση των πωλήσεων κατά 10% για τα 2 επόμενα χρόνια ανεξάρτητα από την οικονομική συγκυρία και τις απαισιόδοξες προβλέψεις κυρίως των μικροεπαγγελματιών του κλάδου.
- Αύξηση του μεριδίου της τοπικής αγοράς.

## **Αγορές – Στόχοι**

Εξαιτίας της φύσης του αντικειμένου, παρουσιάζεται το παράδοξο να υπάρχουν δύο αγορές στόχοι που όμως έχουν τελείως διαφορετικά κριτήρια επιλογής για την ικανοποίηση της ίδιας ανάγκης, τα παιδιά προσχολικής και σχολικής ηλικίας και τους γονείς τους.

- Τα παιδιά, που είναι και οι καταναλωτές επιλέγουν με βάση κυρίως την αναγνωσιμότητα του προϊόντος όπως προκύπτει από τις πρακτικές του μάρκετινγκ και από την χρηστικότητα του.
- Οι γονείς από την άλλη μεριά, σε αντίθεση με τα παιδιά, διαθέτουν την αγοραστική δύναμη και είναι αυτοί που τελικά θα προβούν σε μία αγορά, επιλέγουν με βάση όχι μόνο τις επιθυμίες των παιδιών αλλά και με άλλα κριτήρια που βασίζονται στην γνώση και στην εμπειρία τους. Η τιμή, η ποιότητα και η εκπαιδευτική προσφορά ενός παιχνιδιού αποτελούν ελκυστικά κίνητρα αγοράς.

Η χάραξη της στρατηγικής στον τομέα των πωλήσεων πρέπει να λάβει υπόψη και να συμμαριστεί τις ανάγκες και τις επιθυμίες και των δύο πλευρών.

## **Υφιστάμενη κατάσταση**

Η συνεχής λειτουργία της επιχείρησης επί δεκαοκτώ έτη στον ίδιο χώρο χωρίς καμία ανακαίνιση, δημιουργούσε πρόβλημα δυσλειτουργίας. Επίσης η προβολή και προώθηση των εμπορευμάτων στον ίδιο χώρο δημιουργούσε προβλήματα πρόσβασης και άμεσης εξυπηρέτησης των πελατών της. Μετά την δημιουργία του δεύτερου σημείου πώλησης, καθώς και την ανακαίνιση των καταστημάτων, επεκτάθηκε η γκάμα των πωλουμένων ειδών με παρεμφερή είδη

που εξυπηρετούν πληρέστερα τις ανάγκες της παιδικής ηλικίας και δίνει την ευκαιρία για καλύτερη πρόσβαση και εξυπηρέτηση του υπάρχοντος πελατολογίου. Η δυνατότητα που παρέχει η επιχείρηση για σφαιρική κάλυψη των αναγκών με την ποικιλία των ειδών που προσφέρει, έχει προσελκύσει και νέους πελάτες.

## **Πελάτες**

Δεδομένου ότι πάνω από το 95% των πωλήσεων αφορά λιανική πώληση που κυρίως γίνεται μετρητοίς, είναι κατανοητό ότι δεν υφίσταται ανάγκη συστηματικής παρακολούθησης και διαχείρισης των σημερινών πελατών και των λογαριασμών τους. Εάν με την ανάπτυξη της επιχείρησης υλοποιηθεί και το σχέδιο επέκτασης σε χονδρικές πωλήσεις στην ευρύτερη αγορά και αντίστοιχες εισαγωγές εμπορεύσιμων ειδών, αυτό θα πρέπει να γίνει με παράλληλη εφαρμογή ενός συστήματος παρακολούθησης και αξιολόγησης των πελατών αναφορικά με το θέμα των εισπράξεων για να μπορούν να αντιμετωπιστούν προβλήματα ρευστότητας που θα σχετίζονται με την αύξηση των πωλήσεων και την ανάγκη διατήρησης αποθεμάτων σε δύο σημεία πώλησης.

### Πελατολόγιο:

- Ιδιώτες (για παιδιά σχολικής και προσχολικής ηλικίας)
- Νηπιαγωγεία, δημοτικά σχολεία και γυμνάσια
- Δημόσιες υπηρεσίες και Οργανισμούς

## **Προμηθευτές**

Η εταιρία συνεργάζεται με τριάντα (30) προμηθευτές που καλύπτουν όλες τις δραστηριότητές της. Ακόμα και για προϊόντα – εμπορεύματα ξένων οίκων συνήθως συνεργάζεται με τους αντιπροσώπους τους στην Ελλάδα. Η πολύχρονη παρουσία της εταιρίας σε αυτές τις αγορές, της έχει δώσει την δυνατότητα να

συνάπτει συμφέρουσες συμφωνίες τόσο σε τιμές, σε όρους πιστοδότησης και σε χρόνους παράδοσης.

## **Ανταγωνισμός**

Τα ανταγωνιστικά καταστήματα έχουν πολύχρονη παρουσία το καθένα στην περιοχή του και εξαιτίας της φύσης τους, διατηρούν διαπροσωπικές σχέσεις. Στην περιοχή της Αργολίδας ο ανταγωνισμός είναι μεγάλος, καθότι από τα διαθέσιμα στοιχεία του επιμελητηρίου προκύπτει ότι στην πόλη του Ναυπλίου λειτουργούν 8 καταστήματα παιδικών παιχνιδιών και άλλα 16 στην ευρύτερη περιοχή της Αργολίδας (Άργος, Δρέπανο, Λυγουριό κλπ). Εκτός αυτού, πολλά από τα εμπορευόμενα είδη διακινούνται και σε καταστήματα με διαφορετικό αντικείμενο όπως για παράδειγμα στα super market. Γι αυτό το λόγο η απόσπαση πελατολογίου της επιχείρησης στηρίζεται σε παρουσίαση ανταγωνιστικών πλεονεκτημάτων έναντι του ανταγωνισμού (χαμηλές τιμές, υψηλή ποιότητα, μεγάλη ποικιλία, άμεση εξυπηρέτηση, διαπροσωπικές σχέσεις, παρουσίαση καταστήματος κλπ).

## **Προβολή και προώθηση**

Είναι προφανές ότι το οικονομικό μέγεθος της εταιρίας δεν της επιτρέπει να επενδύσει άμεσα σε ολοκληρωμένα προγράμματα επικοινωνίας και προώθησης, για το λόγο αυτό επιδιώκεται η προβολή των προϊόντων της μέσα από ενέργειες ελεγχόμενου προϋπολογισμού και σχετικά υψηλής αποτελεσματικότητας.

- Door to door διανομή έντυπου υλικού με προϊόντα και προσφορές.
- Παρουσία με δωρεάν ή μικρού κόστους καταχωρήσεις σε δημοτικά έντυπα.
- Δημιουργία in-store εκθεσιακού χώρου ταχυκίνητα προϊόντα.
- Προσέγγιση δημοσίων και συλλογικών φορέων.

## Ανάλυση Swot

Η Ανάλυση SWOT χωρίζεται σε δύο βασικά μέρη. Στην ανάλυση του εσωτερικού περιβάλλοντος της επιχείρησης που είναι τα Δυνατά και Αδύναμα σημεία, και στην ανάλυση του εξωτερικού περιβάλλοντος της επιχείρησης που είναι οι Ευκαιρίες και οι απειλές. Η εταιρία που εξετάζουμε, έχει πολύχρονη παρουσία στην περιοχή, στον χώρο των παιχνιδιών. Συνδυάζει την έντονη παρουσία, τα υψηλής ποιότητας προϊόντα και τις προσιτές τιμές. Αυτό έχει σαν αποτέλεσμα την καλή φήμη και την προτίμηση του από μεγάλη μερίδα καταναλωτών. Πρόκειται όμως για μία μικρή ατομική επιχείρηση, με αποτέλεσμα να μην έχει την οικονομική δυνατότητα την πρόσληψη εξειδικευμένου προσωπικού και συνεργατών αλλά ούτε και την γνώση για την υιοθέτηση πρακτικών μάρκετινγκ με συνέπια να ακολουθεί μια παθητική πολιτική σχετικά με τις πωλήσεις της. Αλλά και το εξωτερικό περιβάλλον της επιχείρησης, παρόλο που δημιουργούνται νέες υποδομές νέοι τρόποι διανομής και ευκαιρίες χρηματοδότησης μέσω αναπτυξιακών προγραμμάτων, δεν είναι πλέον φιλικό προς την επιχείρηση. Η οικονομική κρίση υποχρεώνει το καταναλωτικό κοινό στην μείωση της κατανάλωσης, ειδικά προϊόντων που δεν καλύπτουν τις κύριες ανάγκες του. Στην ελληνική αγορά, η άνοδος της φορολογίας και του πληθωρισμού επιφέρουν αυξήσεις των τιμών από τους προμηθευτές και επιβαρύνουν ακόμα περισσότερο τις μικρές κυρίως επιχειρήσεις έναντι στον συνεχόμενο αυξανόμενο ανταγωνισμό στο όλο και μικρότερο αγοραστικό κοινό και κυρίως απέναντι στις μεγάλες αλυσίδες καταστημάτων που είναι πιο ευέλικτες και μπορούν να πετύχουν ευκολότερα οικονομίες κλίμακας.

### Δυνατά Σημεία

- Εταιρία με καλή φήμη και πολύχρονη παρουσία στον χώρο (18 χρόνια)
- Πρόσφατος εκσυγχρονισμός των καταστημάτων της εταιρίας
- Έντονη παρουσία στην τοπική αγορά

### Αδύνατα Σημεία

- Έλλειψη εξειδικευμένου προσωπικού πωλήσεων

- Ανυπαρξία δικτύου αντιπροσώπων, διανομέων
- Μη υιοθέτηση πρακτικών μάρκετινγκ
- Παθητική πώληση της εταιρίας

#### Ευκαιρίες

- Νέες υποδομές που δημιουργούνται στην περιοχή
- Επιδοτήσεις από αναπτυξιακά Εθνικά και Ευρωπαϊκά προγράμματα
- Ανάπτυξη νέων τρόπων διανομής

#### Κίνδυνοι

- Πιθανή ανάπτυξη αλυσίδων franchising
- Παγκόσμια και Εγχώρια Οικονομική Κρίση
- Ενδεχόμενη μείωση της κατανάλωσης
- Αύξηση του ανταγωνισμού
- Αύξηση των τιμών από τους Προμηθευτές



## Κεφάλαιο 4: Χρηματοοικονομική ανάλυση της επιχείρησης

### Αποτελέσματα Χρήσεως Ετών 2005 – 2010

Παρακάτω παρουσιάζονται συνοπτικά τα Αποτελέσματα Χρήσεως των ετών 2005 – 2010.

#### Αποτελέσματα Χρήσεως 2005

Πωλήσεις	102.951,80	100,00 %
Κόστος πωληθέντων	93.296,47	90,62 %
<b>Μικτό Κέρδος</b>	<b>9.655,33</b>	<b>9,38 %</b>
Έξοδα		7,88 %
Αμοιβές τρίτων	200,00	0,19 %
Παροχές τρίτων	4.800,00	4,66 %
Διάφορα έξοδα	3.121,16	3,03 %
Αποσβέσεις	- 8.121,16	
<b>Καθαρό Κέρδος</b>	<b>1.534,17</b>	<b>1,50 %</b>

#### Αποτελέσματα Χρήσεως 2006

Πωλήσεις	137.064,32	100,00 %
Κόστος πωληθέντων	114.688,07	83,67 %
<b>Μικτό Κέρδος</b>	<b>22.376,25</b>	<b>16,33 %</b>
Έξοδα		11,41 %

Αμοιβές τρίτων	150,00		0,11 %
Παροχές τρίτων	7.540,00		5,50 %
Διάφορα έξοδα	6.865,24		5,01 %
Αποσβέσεις	1.074,09	15.629,33	0,79 %
		<hr/>	
Καθαρό Κέρδος		6.746,92	4,92 %
		<hr/>	

#### Αποτελέσματα Χρήσεως 2007

Πωλήσεις		172.909,69	100,00 %
Κόστος πωληθέντων		141.664,89	81,93 %
		<hr/>	
Μικτό Κέρδος		31.244,80	18,07 %
		<hr/>	
Έξοδα			8,09 %
Αμοιβές τρίτων	200,00		0,12 %
Παροχές τρίτων	8.220,00		4,75 %
Διάφορα έξοδα	4.503,74		2,60 %
Αποσβέσεις	1.070,46	13.994,20	0,62 %
		<hr/>	
Καθαρό Κέρδος		17.250,60	9,98 %
		<hr/>	

#### Αποτελέσματα Χρήσεως 2008

Πωλήσεις		187.865,51	100,00 %
Κόστος πωληθέντων		145.430,13	77,41 %
		<hr/>	
Μικτό Κέρδος		42.435,38	22,59 %
		<hr/>	
Έξοδα			15,87 %
Αμοιβές προσωπικού	2.716,80		1,45 %

Αμοιβές τρίτων	200,00		0,11 %
Παροχές τρίτων	8.400,00		4,47 %
Διάφορα έξοδα	11.193,81		5,96 %
Αποσβέσεις	7.289,43	29.800,04	3,88 %
		<hr/>	
Καθαρό Κέρδος		12.635,34	6,72 %
		<hr/>	

#### Αποτελέσματα Χρήσεως 2009

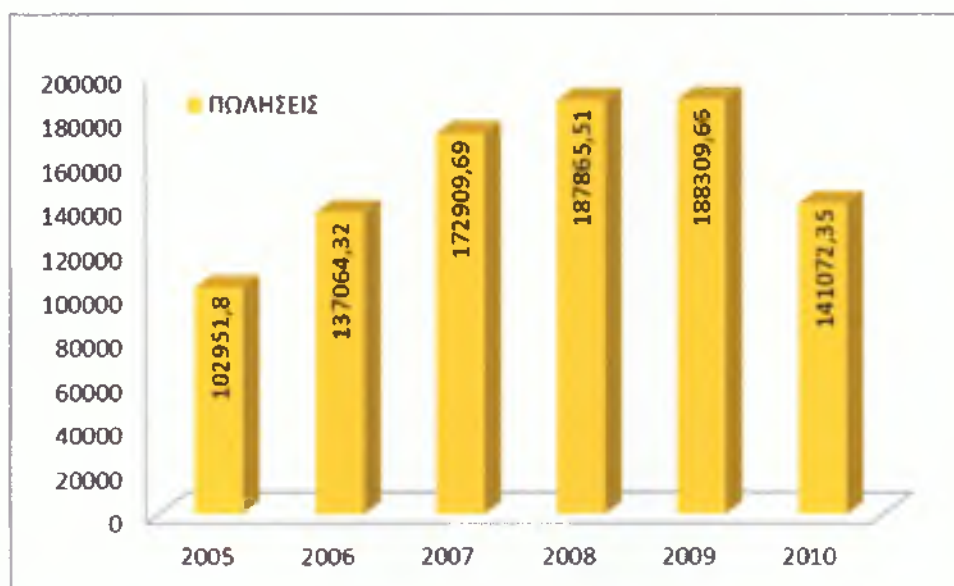
Πωλήσεις		188.309,66	100,00 %
Κόστος πωληθέντων		155.442,76	82,55 %
		<hr/>	
Μικτό Κέρδος		32.866,90	17,45 %
		<hr/>	
Έξοδα			13,57 %
Αμοιβές προσωπικού	7.702,50		4,09 %
Αμοιβές τρίτων	250,00		0,13 %
Παροχές τρίτων	8.400,00		4,46 %
Διάφορα έξοδα	4.483,93		2,38 %
Αποσβέσεις	4.715,16	25.551,59	2,51 %
		<hr/>	
Καθαρό Κέρδος		7.315,31	3,88 %
		<hr/>	

#### Αποτελέσματα Χρήσεως 2010

Πωλήσεις		141.072,35	100,00 %
Κόστος πωληθέντων		132.803,41	94,14 %
		<hr/>	
Μικτό Κέρδος		8.268,94	5,86 %
		<hr/>	
Έξοδα			11,88 %
Αμοιβές προσωπικού			0 %

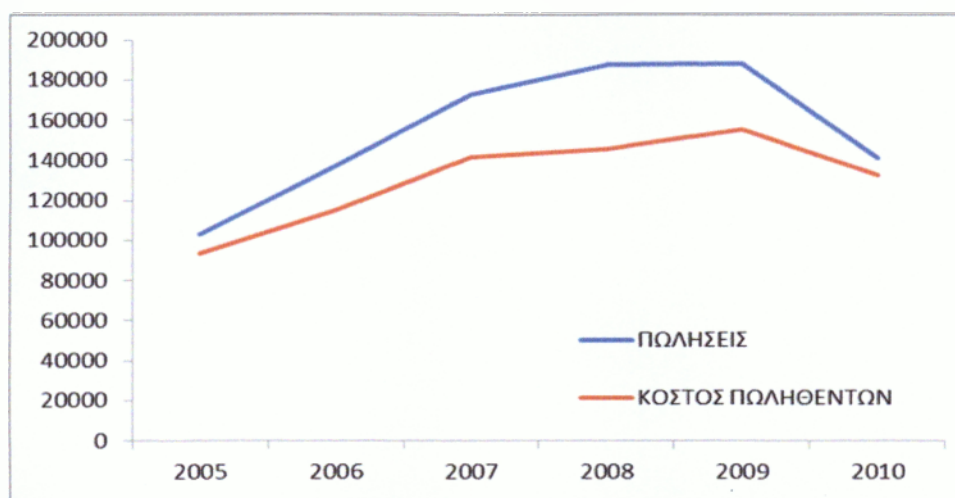
Αμοιβές τρίτων	300,00		0,21 %
Παροχές τρίτων	8.400,00		5,95 %
Διάφορα έξοδα	3.363,50		2,38 %
Αποσβέσεις	4.715,16	16.778,66	3,34 %
		<hr/>	
Καθαρό Κέρδος		- 8.509,72	- 6.03 %
		<hr/>	

Η δημιουργία του υποκαταστήματος το 2006 είχε σαν αποτέλεσμα την ραγδαία ποσοστιαία αύξηση των πωλήσεων τα τρία πρώτα χρόνια, με 33,13% το 2006, 26,15% το 2007 και 8,65% το 2008 αντίστοιχα. Ο ρυθμός ανάπτυξης ακολουθεί φθίνουσα πορεία με αποκορύφωμα το 2009. Σε βάθος πενταετίας η επιχείρηση πέτυχε βελτίωση των πωλήσεων κατά 85.357,86 € ποσοστό 82,91%. Μόνο μέσα στο τελευταίο έτος όμως, και με τις κοινωνικές και οικονομικές συνθήκες που επικρατούν στην Ελλάδα, οι πωλήσεις επανήλθαν στα επίπεδα του 2006 παρουσιάζοντας κατακόρυφη πτώση.



Η αύξηση των πωλήσεων άρα και των αγορών εμπορευμάτων είχε σαν αποτέλεσμα την δυνατότητα καλύτερης διαπραγμάτευσης με τους προμηθευτές και μείωση του κόστους πωληθέντων για την περίοδο 2005 – 2008 από το 90,62% επί των πωλήσεων σε 77,41% αφήνοντας υψηλό περιθώριο κέρδους. Το 2009 ανέβηκε σε 82,55% και καταλήγει το 2010 σε 94,14 %, ποσοστό υψηλότερο

κι από του 2005. Τα αίτια βρίσκονται πάλι στο εξωτερικό περιβάλλον της επιχείρησης.

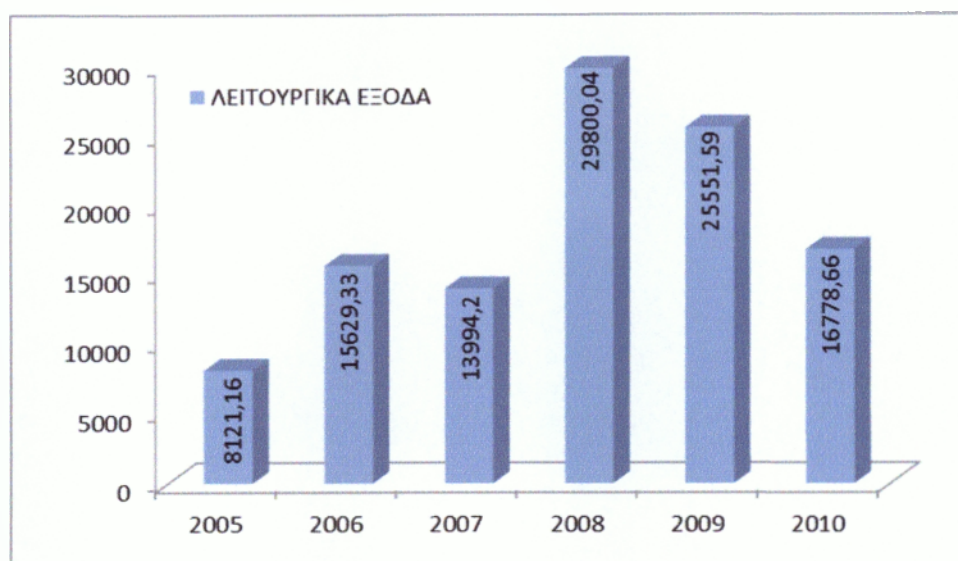


	2005	2006	2007	2008	2009	2010
<b>ΠΩΛΗΣΕΙΣ</b>	102.951,80 €	137.064,32 €	172.909,69 €	187.865,51 €	188.309,66 €	141.072,35 €
<b>ΚΟΣΤΟΣ ΠΩΛΗΘΕΝΤΩΝ</b>	93.296,47 €	114.688,07 €	141.664,89 €	145.430,13 €	155.442,76 €	132.803,41 €

Εκμεταλλεούμενη την αύξηση των πωλήσεων η επιχείρηση κατορθώνει για την τριετία 2005 - 2007 το μικτό κέρδος συγκριτικά με τις πωλήσεις, ποσοστιαία, να το διπλασιάσει από 9,38% σε 18,07% και το 2008 παίρνει την μέγιστη τιμή με 22,59% προσφέροντας ολοένα με μεγαλύτερο περιθώριο κέρδους. Το 2009 κι ενώ το κόστος πωληθέντων αυξάνεται με πιο υψηλούς ρυθμούς απ' ότι στο παρελθόν οι πωλήσεις παραμένουν σταθερές. Η ραγδαία μείωση των πωλήσεων δεν ακολουθείται και από το κόστος πωληθέντων που είναι πολύ υψηλό το 2010. Αναλυτικά, ενώ οι πωλήσεις μειώνονται κατά 47.237,31€, το κόστος πωληθέντων μειώνεται κατά 8.268,94€. Η επιχείρηση συσσωρεύει εμπορεύματα που απέκτησε με υψηλό κόστος και δεν μπορεί να τα διαθέσει. Το 5,86 % του μικτού κέρδους επί των πωλήσεων δεν αφήνει κανένα περιθώριο κερδοφορίας.

Τα λειτουργικά έξοδα της επιχείρησης αναλύονται στους εξής λογαριασμούς: αμοιβές τρίτων, παροχές τρίτων, διάφορα γενικά έξοδα, αποσβέσεις και από το 2008 προστίθεται και ο λογαριασμός αμοιβές προσωπικού. Το σημαντικότερο ποσό αφορά τις παροχές τρίτων που σε

ποσοστά διαμορφώθηκαν στο 4,66%, 5,50%, 4,75%, 4,47%, 4,46% και 5,95%, παραμένοντας όμως σε πραγματικούς αριθμούς διαχρονικά αμετάβλητο.



Τα λειτουργικά έξοδα δίνουν μεγάλες διαφοροποιήσεις από έτος σε έτος:

- Το 2005 αποτελούν το **7,88%** των πωλήσεων (8121,16€).
- Το 2006 με την δημιουργία του υποκαταστήματος, τα λειτουργικά έξοδα, στα οποία προστίθενται και οι αποσβέσεις, αυξάνονται κατά 92,45%, με ποσοστό **11,41%** επί των πωλήσεων.
- Η συγκράτηση των συνολικών εξόδων παρά την αύξηση των αποσβέσεων σε συνδυασμό με την αύξηση των πωλήσεων το 2007 δίνουν συντελεστή **8,09%**.
- Το 2008 δημιουργήθηκε ανάγκη πρόσληψης προσωπικού. Επίσης, όλοι οι λογαριασμοί των εξόδων παρουσιάζουν αύξηση, εξαιτίας και του εκσυγχρονισμού των καταστημάτων, που επηρεάζουν τις συνολικές δαπάνες κατά 112,95%, εκτοξεύοντας το ποσοστό επί των πωλήσεων σε **15,87%**.
- Το 2009, δεν παρουσιάζεται μεταβολή στις πωλήσεις αλλά επιτυγχάνεται μείωση, κυρίως των γενικών εξόδων, κατά 14,26% μειώνοντας και τον ποσοστό επί των πωλήσεων σε **13,57%**.
- Το 2010 γίνεται επιτακτική ανάγκη η μείωση των εξόδων εξαιτίας του πολύ μικρού περιθωρίου κέρδους που προκαλεί η μείωση των πωλήσεων και το υπέρογκο κόστος πωληθέντων. Η επιχείρηση προέβη στην απομάκρυνση του υπαλλήλου που απασχολούσε εξασφαλίζοντας μείωση των λειτουργικών εξόδων στο 11,28%.

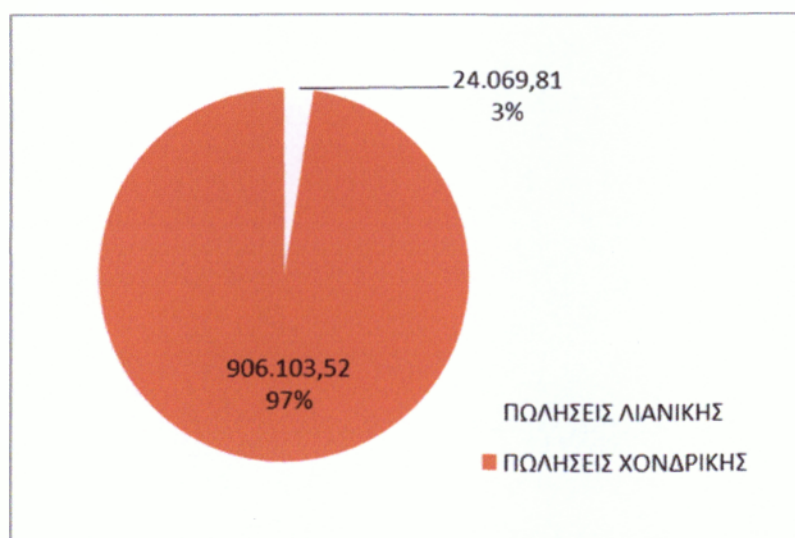


	2005	2006	2007	2008	2009	2010
ΚΑΘΑΡΟ ΚΕΡΔΟΣ	1534,17	6746,92	17250,6	12635,34	7315,31	-8509,72

Τα αποτελέσματα χρήσεως είναι συνδυασμός των πωλήσεων με τις αγορές και τα έξοδα που πραγματοποιεί η επιχείρηση για την επίτευξη τους. Η αύξηση του καθαρού κέρδους κατά 339,76% το 2006 και 155,69% το 2007 οφείλονται αποκλειστικά στην αύξηση των πωλήσεων. Η μείωση του ρυθμού ανάπτυξης των πωλήσεων τα 2 επόμενα χρόνια σε συνδυασμό με τον υπερδιπλασιασμό των εξόδων αποτελούν την αιτία της μείωσης των καθαρών κερδών κατά 26,75% το 2008 και 42,10% το 2009. Πρώτη φορά η επιχείρηση παρουσιάζει ζημία το 2010. Οι πωλήσεις μειώνονται 25,08% από το 2009 ενώ το κόστος πωληθέντων μόνο 14,56%. Με το μικτό κέρδος στο 5,86% επί των πωλήσεων, η ζημία είναι φυσικό επακόλουθο ακόμα και με την συγκράτηση των λειτουργικών εξόδων.

## Ανάλυση Πωλήσεων Χονδρικής – Λιανικής

	Χονδρικές Πωλ.	%	Λιανικές Πωλ.	%	Σύνολο
2005	5.323,63	5,17	97.628,17	94,83	102.951,80
2006	5.610,29	4,09	131.454,03	95,91	137.064,32
2007	4.860,85	2,81	168.048,84	97,19	172.909,69
2008	2.822,69	1,50	185.042,82	98,50	187.865,51
2009	3.000,75	1,59	185.308,91	98,41	188.309,66
2010	2.451,60	1,74	138.620,75	98,26	141.072,35
	24.069,81		906.103,52		930.173,33



Είναι προφανές ότι οι πωλήσεις λιανικής αποτελούν το σημαντικότερο τμήμα του συνολικού τζίρου της επιχείρησης την τελευταία έξι χρόνια. Κατά μέσο όρο από το 2005 – 2010 το 2,59% περίπου των πωλήσεων αφορούσαν πωλήσεις χονδρικής και οι λιανικές πωλήσεις το 97,41%. Δεν παρουσιάζονται μεγάλες διαφοροποιήσεις από έτος σε έτος, χωρίς να επηρεάζουν όμως ουσιαστικά την κερδοφορία της επιχείρησης. Σε απόλυτα μεγέθη, οι χονδρικές πωλήσεις κυμάνθηκαν από 2.451,60 έως 5.610,29 €, γεγονός που καταδεικνύει ότι η επιχείρηση στηρίζεται αποκλειστικά στις λιανικές πωλήσεις κι ότι την αύξηση των πωλήσεων δεν κατάφερε να την μετουσιώσει και σε νέους πελάτες χονδρικής.



## Ανακύκλωση – Διαχείριση αποθεμάτων – Μέσο απόθεμα

	Κόστος πωληθέντων	Αποθ. αρχής	Αποθ. τέλους	Δ.Κ.Τ.
2005	93.296,47	59.770,00	50.424,50	1,69
2006	114.688,07	50.424,50	65.662,00	1,98
2007	141.664,89	65.662,00	70.358,00	2,08
2008	145.430,13	70.358,00	76.297,00	1,98
2009	155.442,76	76.297,00	98.659,00	1,78
2010	132.803,41	98.659,00	77.502,00	1,51

Τα αποθέματα, για τις επιχειρήσεις κερδοσκοπικού χαρακτήρα, αποτελούν ένα από τα περιουσιακά τους στοιχεία που καθορίζουν την οικονομική πορεία τους. Τόσο το ύψος των αποθεμάτων όσο και η χρονική διατήρησή τους, αντανακλά την ικανότητα της διοίκησης να λειτουργεί αποδοτικά. Ο κλάδος πώλησης παιχνιδιών χαρακτηρίζεται έντονα από το φαινόμενο της εποχικότητας. Ένα πολύ μεγάλο ποσοστό των πωλήσεων πραγματοποιείται τις περιόδους των Χριστουγέννων και του Πάσχα. Επίσης οι τάσεις της μόδας και οι προτιμήσεις των καταναλωτών είναι ιδιαίτερα ευμετάβλητες. Αυτά έχουν σαν αποτέλεσμα να μην ανανεώνονται συχνά τα εμπορεύματα. Σε βάθος χρόνου είναι φανερό ότι λιγότερες από δύο φορές το χρόνο ανακυκλώνονται τα εμπορεύματα. Τα αποτελέσματα είναι συνδυασμός του κόστους πωληθέντων και του μέσου αποθέματος που αυξάνονται κάθε χρόνο. Η αύξηση στις τιμές του κόστους πωληθέντων τα έτη 2006 και 2007 οδηγούν τον μέσο όρο παραμονής των αποθεμάτων από 216 ημέρες που ήταν το 2005 στις 184 ημέρες και τελικά στις 175 ημέρες. Παρόλα αυτά δεν μπορούμε να ισχυριστούμε ότι δεν υπάρχει υπέρ-αποθεματοποίηση. Το μέσο απόθεμα εξακολουθεί ν' αυξάνεται, φυσικό επακόλουθο του υποκαταστήματος (οι εγκαταστάσεις της επιχείρησης έχουν βελτιωθεί κάνοντας ευκολότερη την αποθήκευση) κι αυτό σε συνδυασμό με την συγκράτηση των πωλήσεων και του κόστους πωληθέντων σε αύξηση των ημερών παραμονής των αποθεμάτων στην επιχείρηση από 184 ημέρες το 2008

σε 205 ημέρες το 2009. Η χαμηλότερη τιμή του δείκτη στις περιόδους που εξετάζουμε παρουσιάζεται το 2010 με 1,51 και ουσιαστικά αποτελεί παράγοντα του αρνητικού πρόσημου με το οποίο κλείνει η χρήση.

## **ΠΡΟΫΠΟΛΟΓΙΣΜΟΣ 2010 – 2012**

Χαρακτηριστικό του κλάδου της λιανικής πώλησης παιχνιδιών είναι η αυξανόμενη συγκέντρωση της αγοράς σε λίγες και μεγάλες αλυσίδες καταστημάτων. Ο αριθμός των μεμονωμένων σημείων πώλησης συρρικνώνεται. Η τάση αυτή οφείλεται, κατά κύριο λόγο, στην τιμολογιακή τους πολιτική, στη διεύρυνση της ποικιλίας των προσφερόμενων προϊόντων, στη διαφημιστική προβολή και στην επέκταση του δικτύου καταστημάτων τους. Η συρρίκνωση στον κλάδο των παιχνιδιών μεγαλώνει λόγω της κρίσης, με αποτέλεσμα τα μικρά συνοικιακά καταστήματα να βάζουν λουκέτο και οι μεγάλες, οργανωμένες αλυσίδες παιχνιδιών να αυξάνουν το μερίδιο αγοράς τους, ξεπερνώντας έτσι το 50%. Οι προβλέψεις για την επιχείρηση είναι δυσοίωνες. Υπολογίζεται ότι στην διετία 2011-2012, οι πωλήσεις της θα μειωθούν επιπλέον κατά 25% που οδηγεί ακόμα στη σκέψη για κλείσιμο του υποκαταστήματος για περαιτέρω περιορισμό των εξόδων.

## Επίλογος – Συμπεράσματα

Η οικονομική κρίση ανέδειξε τα προβλήματα του αναπτυξιακού προτύπου της ελληνικής οικονομίας. Η χαμηλή ανταγωνιστικότητα, η αναποτελεσματική λειτουργία του Δημόσιου τομέα, η έλλειψη βιωσιμότητας του ασφαλιστικού συστήματος και η ανεπάρκεια του εκπαιδευτικού συστήματος, είναι μερικοί από τους λόγους του επί χρόνια δημοσιονομικού ελλείμματος, του υψηλού δημόσιου χρέους, του ελλείμματος του εξωτερικού ισοζυγίου και του χαμηλού ποσοστού απασχόλησης που μαστίζουν την Ελλάδα.

Το αναπτυξιακό πρότυπο που ακολούθησε η Ελλάδα απέτυχε, με αποτέλεσμα να έχει χαμηλό ποσοστό της εθνικής αποταμίευσης στο Α.Ε.Π., υψηλό έλλειμμα, υπέρογκο δημόσιο χρέος, η χαμηλή ανταγωνιστικότητα των εγχώριων αγαθών και υπηρεσιών και ελλειμματικό ισοζύγιο τρεχουσών συναλλαγών. Ο ανταγωνισμός στις αγορές αγαθών και υπηρεσιών είναι ατελής και πλήττει τους παραγωγούς και τους καταναλωτές με τους ενδιάμεσους να κερδοσκοπούν. Οι ελληνικές και οι ξένες επιχειρήσεις που λειτουργούν στην Ελλάδα μετακινούνται σιγά σιγά λίγο βορειότερα στα βαλκάνια για να εκμεταλλευτούν τα φθηνά εργατικά χέρια που δεν παρέχει πλέον η χώρα μας ενώ όλο και λιγότερες νέες ξένες επενδύσεις κάνουν την εμφάνιση τους. Συνέπια αυτών είναι η υψηλή ανεργία και το υψηλό ποσοστό πολιτών που ζει κάτω από το όριο της φτώχειας συγκριτικά με τα υπόλοιπα ευρωπαϊκά κράτη. Την εικόνα συμπληρώνουν το ανεπαρκές εκπαιδευτικό σύστημα και οι χαμηλές δαπάνες στην έρευνα και στην ανάπτυξη.

Σε αυτό το εχθρικό και αφιλόξενο περιβάλλον καλούνται να λειτουργήσουν οι ελληνικές επιχειρήσεις ενώ επιπλέον πλήττονται από τα αβάσταχτα, πολλές φορές μέτρα, που το κράτος υποχρεώνεται να πάρει καθοδηγούμενο από το Διεθνές Νομισματικό Ταμείο και την Ε.Ε. Η γενική εικόνα των ελληνικών επιχειρήσεων είναι ιδιαίτερα δυσοίωνη. Το 2010 εμφανίζεται πολύ μεγάλη πτώση του κύκλου εργασιών και ακόμα μεγαλύτερη πτώση των μεικτών κερδών τους, καθώς παρά τη μείωση των λειτουργικών εξόδων τους, δεν μπορούν να ελέγξουν

και το υπέρογκο κόστος πωληθέντων. Μετά από πολλά χρόνια επιχειρήσεις παρουσιάζουν μεγάλες ζημιές και απειλείται η βιωσιμότητα τους.

Ένας τρόπος αντιμετώπισης είναι οι επιχειρήσεις να μειώσουν το κόστος και να βελτιώσουν την ποιότητα των αγαθών και υπηρεσιών τους υιοθετώντας σύγχρονες τεχνολογίες επικοινωνιών και πληροφοριών. Τα πλεονεκτήματα είναι πολλά σε όλα τα στάδια της παραγωγικής ή εμπορικής τους δραστηριότητας. Νέες αγορές και τρόποι προώθησης μπορούν να χρησιμοποιηθούν, αυτοματοποίηση λειτουργιών των επιχειρήσεων και συγκέντρωση πληροφοριών που κάνουν τη λήψη αποφάσεων ασφαλέστερη και αποτελεσματικότερη είναι μόνο μερικά από τα οφέλη. Η τεχνολογία αυτή εξαιτίας του κόστους και της πληθώρας επιλογών μπορεί να χρησιμοποιηθεί από όλους και δεν αποτελεί μόνο προνόμιο των μεγάλων σε μέγεθος επιχειρήσεων. Για την αποτελεσματικότερη χρήση της, επιβάλλεται συνεργασία ανάμεσα στις επιχειρήσεις και το κράτος. Προσφέροντας κίνητρα μέσω χρηματοδοτικών προγραμμάτων (ΕΣΠΑ), βελτιώνοντας τις υποδομές, δημιουργώντας σταθερό θεσμικό πλαίσιο και παρέχοντας ευκαιρίες για την απόκτηση γνώσης και κατάρτισης, μπορούν να εξοικονομήσουν προστιθέμενη αξία και να βελτιώσουν την ανταγωνιστικότητα των ελληνικών επιχειρήσεων.

Η αγορά παιχνιδιού στην Ελλάδα έχει μέγεθος περίπου € 340 εκατομμύρια περίπου και χαρακτηρίζεται από στασιμότητα, καθώς πρόκειται για μια ώριμη αγορά με περισσότερα από 1.000 μεμονωμένα καταστήματα, τοπικού κυρίως χαρακτήρα. Ηγέτης του κλάδου είναι η Jumbo A.E. και κατέχει το 28% του μεριδίου αγοράς. Ως κυρίαρχη τάση της αγοράς φαίνεται η συγκέντρωση της αγοράς στους μεγάλους παίκτες, όπως η JUMBO, με επέκταση των καταστημάτων λιανικής, κάτι που είναι σε βάρος των μικρών επιχειρήσεων λιανικής πώλησης. Αυτό σε συνδυασμό με τη συρρίκνωση της αγοράς λόγω της οικονομικής κρίσης και την αδυναμία των μικρών επιχειρήσεων να ανταγωνιστούν τις μεγάλες σε συνθήκες χρηματοδοτικής ασφυξίας, πιθανόν να οδηγήσει πολλές μικρές επιχειρήσεις λιανικής σε κλείσιμο.

Η επιχείρηση που εξετάζουμε έχει την επωνυμία "Πανταζοπούλου Αθηνά" και δραστηριοποιείται στην εμπορία χαρτικών και παιχνιδιών στην

περιοχή του Ναυπλίου από το 1992 μέχρι και σήμερα. Το 2006 ιδρύθηκε υποκατάστημα με το ίδιο αντικείμενο και το 2008 η επιχείρηση προχώρησε σε εκσυγχρονισμό των καταστημάτων της. Πρόκειται για μια μικρή, ατομική επαρχιακή επιχείρηση που διατηρεί πολύ καλή φήμη και έχει έντονη παρουσία στη τοπική αγορά. Οι πωλήσεις της είναι κατά 95% λιανικής και έχει περιορισμένο αριθμό προμηθευτών εξαιτίας του μεγέθους της. Στην περιοχή της Αργολίδας ο ανταγωνισμός είναι μεγάλος, στη πόλη του Ναυπλίου λειτουργούν 8 καταστήματα παιδικών παιχνιδιών και άλλα 16 στην ευρύτερη περιοχή της Αργολίδας. Εκτός αυτού, πολλά από τα εμπορευόμενα είδη διακινούνται και σε καταστήματα με διαφορετικό αντικείμενο όπως για παράδειγμα στα super market. Το οικονομικό της μέγεθος δεν της επιτρέπει να επενδύσει άμεσα σε ολοκληρωμένα προγράμματα επικοινωνίας και προώθησης για την αντιμετώπιση του ανταγωνισμού, για το λόγο αυτό επιδιώκεται η προβολή των προϊόντων της μέσα από ενέργειες ελεγχόμενου προϋπολογισμού και σχετικά υψηλής αποτελεσματικότητας. Η χρηματοοικονομική ανάλυση της εταιρίας για την περίοδο 2005 – 2010 δείχνει, με εξαίρεση την τελευταία χρονιά, μία υγιή επιχείρηση, με ετήσια αύξηση των πωλήσεων και των εσόδων της που επιτυγχάνεται μέσω επενδύσεων για την ανάπτυξη και τον εκσυγχρονισμό της. Οι πιέσεις από το εξωτερικό περιβάλλον, προκάλεσαν το 2010 ζημία στα αποτελέσματα της επιχείρησης για πρώτη φορά μετά από πολλά χρόνια. Οι προβλέψεις είναι δυσσίωνες και για τα επόμενα χρόνια. Αν δεν καταστεί δυνατός ο περιορισμός του κόστους πωληθέντων ίσως να καταφύγει στο κλείσιμο του υποκαταστήματος στο άμεσο μέλλον για να αντιμετωπίσει τα προβλήματα επιβίωσης που θα προκύψουν.

## βιβλιογραφία

### A Μέρος

#### Βιβλία - Μελέτες

1. Βρεττός Ν., Στουρνάρας Γ., «Η ελληνική οικονομία σε αναζήτηση στρατηγικής: Άξονες και δράσεις μιας μεταρρυθμιστικής πολιτικής», Chamber Press, Αθήνα, 2009
2. Σάββα-Μπαλφούσια, Στέλλα (υπεύθυνη έκδοσης), Οικονομικές Εξελίξεις, ΚΕΠΕ, Αθήνα, 2010

#### Διαδικτυακές πηγές

3. [www.statbank.gr](http://www.statbank.gr)
4. <http://www.deforum.gr/programme/programme.html>
5. [www.esee.gr/UploadFiles/Documents/.../03\\_Kef\\_2011A.pdf](http://www.esee.gr/UploadFiles/Documents/.../03_Kef_2011A.pdf)
6. [www.digitalplan.gov.gr](http://www.digitalplan.gov.gr)

### B Μέρος

7. Οικονομικές καταστάσεις επιχείρησης
8. Φυλλάδια και λοιπό πληροφοριακό υλικό επιχείρησης
9. Προφορικές πληροφορίες μετά από συζητήσεις και επαφές με την υπεύθυνη της επιχείρησης

**ΠΑΡΑΡΤΗΜΑ: ΟΙΚΟΝΟΜΙΚΑ ΣΤΟΙΧΕΙΑ – ΚΑΤΑΣΤΑΣΕΙΣ  
ΤΗΣ ΕΠΙΧΕΙΡΗΣΗΣ**

ΜΗΧΑΝΟΓΡΑΦΙΚΟ ΔΕΛΤΙΟ ΟΙΚΟΝΟΜΙΚΩΝ ΣΤΟΙΧΕΙΩΝ  
ΕΠΙΧΕΙΡΗΣΕΩΝ ΚΑΙ ΕΠΙΘΑΥΜΑΤΙΩΝ

ΥΠΟΒΛΗΘΗΚΕ ΗΛΕΚΤΡΟΝΙΚΑ

ΟΙΚΟΝΟΜΙΚΟ ΕΤΟΣ 2011

ΔΙΑΧΕΙΡΙΣΗ 002 Από 01-01-2010 003 Έως 31-12-2010

ΑΡΙΘΜΟΣ ΔΗΛΩΣΗΣ 004 106650

ΑΡΙΘΜΟΣ ΦΑΚΕΛΟΥ Α.Ε. 006

ΕΙΔΟΣ ΔΗΛΩΣΗΣ 008 ΤΡΟΠΙΚΗ 1 ΑΝΑΚΑΤΗ 2

Δ.Ο.Υ. ΥΠΟΒΛΑΣΗ	ΝΑΥΠΛΙΟΥ	006	2131
Δ.Ο.Υ. ΠΡΟΗΓΟΥΜΕΝΗΣ ΥΠΟΒΛΑΣΗΣ	ΝΑΥΠΛΙΟΥ	007	2131
ΑΡΜΟΔΙΟ ΒΛΕΦΤΙΚΟ ΚΕΝΤΡΟ		017	

Κατηγορία Είδους Δόσης	019	A	1	X	2	Γ	3	AS	4	AG	5	BΓ	6	ABΓ	7
Αριθμ. Μητρώου	726	Μητρώου	1	Αριθμ. Φορτίου	2	Αριθμ. Μετρητ. με Α.Π.Α.	3	Χρησμός που ελέγχεται εντός της ίδιας περιόδου	730	3					

ΠΙΝΑΚΑΣ Α' ΣΤΟΙΧΕΙΑ ΦΟΡΟΛΟΓΟΥΜΕΝΟΥ

Α.Φ.Μ.	018	0 4 5 5 5 5 9 0 4	Κωδικός Αριθμός Κοινής Δραστηριότητας Βέρος	708	476567	Α.Δ.Α. που αντιστοιχεί στη μεγαλύτερη αποθετήρια ενοίκια	761	47656700
--------	-----	-------------------	---	-----	--------	--	-----	----------

ΕΠΩΝΥΜΟ Α' ΠΑΝΤΑΖΟΠΟΥΛΟΥ ΕΠΩΝΥΜΟ Β' ΟΝΟΜΑ ΑΘΗΝΑ ΟΝΟΜΑ ΠΑΤΕΡΑ ΣΩΤ

ΕΠΩΝΥΜΙΑ (Μη Φυσικό Πρόσωπο)

ΣΤΟΙΧΕΙΑ ΤΟΥ ΣΥΖΥΓΟΥ (Συμπληρώνονται μόνο όταν η πιο πάνω επιχείρηση είναι ατομική και ανήκει στη σύζυγο)

Α.Φ.Μ.	041	0 2 8 5 0 8 7 9 4	ΟΝΟΜΑ	ΒΑΣΙΛΕΙΟΣ	ΟΝΟΜΑ ΠΑΤΕΡΑ	ΔΗΜ
--------	-----	-------------------	-------	-----------	--------------	-----

ΠΙΝΑΚΑΣ Β' ΣΤΟΙΧΕΙΑ Κ.Β.Σ. ΕΚΔΟΘΕΝΤΑ ΣΤΗ ΧΡΗΣΗ

Τίτλος στοιχείου (Αποδ. Λιαν. Πώλησης ημιολ. πώλησης κτλ.)	Στοιχεία που εκδόθηκαν		Τίτλος στοιχείου (Αποδ. Λιαν. Πώλησης ημιολ. πώλησης κτλ.)	Στοιχεία που εκδόθηκαν	
	Αριθμ. Ημ.	Μέχρι Νο		Αριθμ. Ημ.	Μέχρι Νο
1. Α.Α.Π.-Ζ	1856	2162			
2. Τ.-Δ.Α.	82	85			
3. Α.Α.Π.-Ζ ΥΠΟΚ.	858	862			
4. Α.Ε.					

ΠΙΝΑΚΑΣ Γ' ΛΟΙΠΑ ΣΤΟΙΧΕΙΑ ΕΠΙΧΕΙΡΗΣΗΣ

Υποκατάστημα	061	1	Φορολογικές αποθήκες	062	0	Βιβλίο αποθήκης	063	ΝΑΙ	1	X	2	ΠΑΡΑΡΤΗΜΑΤΑ	3
Αποθήκευτικο χώροι	064	0	Μόνιμα απασχολούμενο προσωπικό	065	1	Βιβλίο Παραγωγής - Κοστολογίου	066	ΝΑΙ	1	X	2	ΠΑΡΑΡΤΗΜΑΤΑ	3
Εκδόσεις	067	0	Εποχικά απασχολούμενο προσωπικό	068	0	Τήρηση Αναλυτικής Λογιστικής	069	ΝΑΙ	1	X	2	ΠΑΡΑΡΤΗΜΑΤΑ	3
Εργοστάσια	070	0	Ανελεύχτες χρήσεις (π.π.ρ.β.β.α.α. ή αλλοίως)	071	1	Τήρηση βιβλίων μηχανογράφησης	072	X	1	OXI	2	ΛΕΒΗΤΑ	3
Λοιπά εκτός είδους χώροι	073	0	Συνδεδεμένες επιχειρήσεις (Αρ. ΒΟ.ν. 21901/1920)	074	0	Υποχρέωση Ανευραφής	075	X	1	OXI	2	ΠΑΡΑΡΤΗΜΑΤΑ	3
Παράρτημα ενοίκια - μισθωθέντα	076	ΝΑΙ	Παράρτημα υπηρεσιών μέσω διαδικτύου	077	X	Τήρηση βιβλίων συμφωνιών με τα Δ.Α.Π.	078	ΝΑΙ	1	X	2	ΠΑΡΑΡΤΗΜΑΤΑ	3

ΠΙΝΑΚΑΣ Δ' ΣΤΟΙΧΕΙΑ ΔΗΛΩΣΤΕΣ ΚΑΙ ΥΠΕΥΘΥΝΟΥ ΓΙΑ ΤΗ ΣΥΜΠΛΗΡΩΣΗ ΤΟΥ ΕΝΤΥΠΟΥ ΚΑΙ ΤΗ ΛΟΓΙΣΤΙΚΗ ΠΑΡΑΚΟΛΟΥΘΗΣΗ ΤΗΣ ΕΠΙΧΕΙΡΗΣΗΣ

α) Στοιχεία Δηλώνοντες Ο δηλώνει είναι: 736 Ο ΕΠΙΧΕΙΡΗΜΑΤΙΑΣ 1 ΑΝΤΙΠΡΟΣΩΠΟΣ 7 ΝΟΜΙΜΟΣ ΕΚΠΡΟΣΩΠΟΣ 3 ΑΝΤΙΚΑΝΤΟΣ 4

ΕΠΩΝΥΜΟ Α' ΠΑΝΤΑΖΟΠΟΥΛΟΥ ΕΠΩΝΥΜΟ Β' ΟΝΟΜΑ ΑΘΗΝΑ ΟΝΟΜΑ ΠΑΤΕΡΑ ΣΩΤ

Α.Φ.Μ. 741 0 4 5 5 5 5 9 0 4 Κωδικός Δ.Ο.Υ. 2131 ΤΑΥΤΟΤΗΤΑ ΑΡΙΘΜΟΣ Μ461159 ΤΥΠΟΣ Α 1 X

ΔΙΕΥΘΥΝΣΗ ΟΔΟΣ - ΑΡΙΘΜΟΣ - ΠΥΛΩΝΑΤΑ - ΕΠΙΘ. ΒΑΡΒΑΚΗ 4, Ν. ΑΡΓΟΛΙΔΟΣ (ΔΗΜΟΣ Η ΚΟΜΟΤΗΤΑ ΝΑΥΠΛΙΟ ΤΑΧ. ΚΩΔ. 21100 ΤΗΛΕΦΩΝΟ 27520/28022

β) Στοιχεία παραχωρηθέντων Το άδικο αποτελείται από: 750 ΤΟΝ ΕΠΙΧΕΙΡΗΜΑΤΙΑ 1 ΜΙΣΘΩΤΟ ΛΟΓΙΣΤΗ 2 ΛΟΓΙΣΤΗ ΟΧΙ ΜΙΣΘΩΤΟ 3

ΠΙΝΑΚΑΣ Ε' ΣΤΟΙΧΕΙΑ ΓΙΑ ΕΝΟΙΚΙΑ ΠΟΥ ΚΑΤΑΒΛΗΘΗΚΑΝ ΚΑΙ ΕΠΙΔΟΤΗΣΕΙΣ ΠΟΥ ΕΙΣΠΡΑΧΘΗΚΑΝ - ΔΩΡΕΑΝ ΠΑΡΑΧΩΡΗΣΗ

ΣΥΝΟΛΟ ΕΠΙΔΟΤΗΣΕΩΝ ΠΟΥ ΕΙΣΠΡΑΧΘΗΚΑΝ ΣΤΗ ΧΡΗΣΗ	681	ΣΥΝΟΛΟ ΕΠΙΧΩΡΗΓΗΣΕΩΝ ΠΟΥ ΕΙΣΠΡΑΧΘΗΚΑΝ ΣΤΗ ΧΡΗΣΗ	904					
ΣΥΝΟΛΟ ΕΝΟΙΚΙΩΝ ΠΟΥ ΚΑΤΑΒΛΗΘΗΚΑΝ ΣΤΗ ΧΡΗΣΗ, ΑΝΕΞΑΡΤΗΤΑ ΑΝ ΠΕΡΙΛΑΜΒΑΝΟΝΤΑΙ ΟΛΑ ΣΤΟΝ ΠΑΡΑΚΑΤΩ ΠΙΝΑΚΑ	905	8.400,00						
Διεύθυνση εγκατάστασης	Χαρακτήρ εγκατάστασης (Κεντρικό, Υποκατάστημα κτλ.)	Περίοδος μίσθωσης	Ονοματεπώνυμο Εκμισθωτή	Α.Φ.Μ. Εκμισθωτή	Ποσό			
ΒΑΡΒΑΚΗ 4-ΝΑΥΠΛΙΟ	ΚΕΝΤΡΙΚΟ	01/01/10-31/12/10	ΜΠΑΡΟΥ ΡΑΦΑΝΑ	671	025862894	672	5.400,00	
ΒΑΡΒΑΚΗ 2-ΝΑΥΠΛΙΟ	ΥΠΟΚΑΤΑΣΤΗΜΑ	01/01/10-31/12/10	ΚΕΡΑΜΙΔΑ	ΕΥΤΥΧΙ	673	128827121	674	3.000,00
				675		676		
				677		678		
				679		680		
				906				

Ημερομ. ....2011	Ημερομ. ....2011	Ο ΠΑΡΑΛΑΒΩΝ	Ο ΥΠΟΒΑΛΛΩΝ
Ο ΔΗΛΩΝ	Ο ΛΟΓΙΣΤΗΣ	011 ΗΜΕΡΟΜΗΝΙΑ ΥΠΟΒΛΑΣΗΣ 11-07-2011	Η δήλωση υποβάλλεται, είτε αυτοπροσώπως, είτε από οποιονδήποτε τρίτο, με την επίδειξη της ταυτότητάς του.
	Α.Φ.Μ.		Α.Φ.Μ.
	010 0 2 8 3 9 4 3 4 4		012
	Επων.: ΤΡΙΜΠΟΝΙΑΣ		Επωνυμo:
	Όνομo: ΑΝΑΣΤΑΣΙΟΣ		Όνομα:
	Δ/ση: ΗΡΑΚΛΕΟΥΣ & ΘΗΣΙΩΣ 2, Ν. ΑΡΓ.		Δ/ση:
	Αρμόδια Δ.Ο.Υ.: ΝΑΥΠΛΙΟΥ		Αριθ. Α. Ταυτ.
	Αρ. Μητρ. δδ. δασκ. επαγγίτης:		
	Κατηγορία άδειας:		

(1) Συμπληρώνεται από την υπηρεσία (2) Σε κάθε περίπτωση στα έντυπα αυτά σημειώνεται Χ στο αντίστοιχο τετράγωνο της απόλυσης (έκθεσης) και όχι στον αντίστοιχο αριθμό (1 2 κλπ) αυτής (3) Εάν καταβάλλει ενοίκια σε περισσότερες εκμισθώσεις συμπληρώνεται κατάσταση Στον πίνακα αναγράφονται τα ενοίκια που βαρύνουν την κλειόμενη χρήση (4) Σε περίπτωση δωρεάν παραχώρησης εγκατάστασης συμπληρώνονται αντίστοιχα τα πεδία Διεύθυνση εγκατάστασης, περίοδος παραχώρησης, Ονοματεπώνυμο ιδιοκτήτη ή ΑΦΜ ιδιοκτήτη (5) Οι ενδείξεις αυτές συμπληρώνονται εφόσον συντρέχουν οι προϋποθέσεις του άρθρου 36 του ν. 2873/2000



Δήλωση (Ε3) που υποβλήθηκε ηλεκτρονικά (11-07-2011), για τον Α.Φ.Μ. 04555904, με αριθμό καταχώρησης 106650

**ΠΙΝΑΚΑΣ ΣΤ'. ΕΠΙΧΕΙΡΗΣΕΙΣ - ΕΛΕΥΘΕΡΟΙ ΕΠΑΓΓΕΛΜΑΤΙΕΣ ΜΕ ΒΙΒΛΙΑ Α', Β' ΚΑΤΗΓΟΡΙΑΣ**

α) Αγορές	Εσωτερικών		Εξωτερικών		β) Απογραφές	Εναρτής		Λήξης	
εμπορευμάτων	231	98.362,61	232	13.283,80	εμπορεύματα	266	98.659,00	267	77.602,00
α' & β' υλικών-υλικών συσπ.	235		236		ετοιμα προϊόντα και υποπροϊόντα	269		269	
αναλώσιμων υλικών	236		240		πρώτες και βοηθητικές ύλες	261		262	
ανταλλακτικών παγίων	243		244		υλικά συσκευασίας	264		265	
ειδών συσκευασίας	247		248		ημιτελή	267		268	
Σύνολο αγορών	251	98.362,61	262	13.283,80	υπολείμματα	270		271	
Αγορές παγίων χρήσης	811		812		Σύνολο απογραφής	820	98.659,00	821	77.602,00

γ) Ακαθάριστα Έσοδα Εμπορίας - Μεταποίησης	δ) Δαπάνες		Εμπορίας - Μεταποίησης		Παροχής Υπηρεσιών		Ελεύθερων Επαγγελματιών	
χονδρική πώληση εμπορευμάτων	283	2.451,60	αμοιβές προσωπικού	522	523			624
λεπτομέρεια πώληση εμπορευμάτων	288	138.620,75	αμοιβές και έξοδα τρίτων	528	526	300,00	526	527
χονδρική πώληση προϊόντων	269		παροχές τρίτων φοροει-τελή	528	528	8.400,00	528	530
λεπτομέρεια πώληση προϊόντων	272		επίδομα	531	532		532	533
λοιπά έσοδα δραστηριότητας	273		διαφορα έξοδα	534	535	3.747,26	535	536
Σύνολο Εσόδων Εμπορ.-Μετ.	540	141.072,35	τακτά και άσυμφατα έξοδα	537	538		538	539

ε) Ακαθάριστα Έσοδα Παροχής Υπηρεσιών	στ) Εξωλογ. προοδ. κερδών επιχειρήσεων με βιβλία Α' κατ. (αρθρ. 32 ν. 2238/1984 και ακαθάριστα έσοδα ανά Μ.Σ.Κ.Κ. για βιβλία Β' κατ. 10)						
Π.Υ. Προς το Δημόσιο	279		544	4.715,18	542		543
Π.Υ.	276		544	17.162,41	545		546

Π.Υ.	Καθ. κέρδη	Καθ. κέρδη	Καθ. κέρδη	Καθ. κέρδη	Καθ. κέρδη					
Λοιπά έσοδα παρ. υπηρεσιών	282	302	2336	303	361	304	2.451,60	369	10,00	305
Σύνολο Εσόδων Παρ. Υπηρεσ.	547	308	2336	309	362	310	131.699,15	360	16,00	311

ζ) Ακαθάριστα Έσοδα Ελεύθερων Επαγγελματιών	η) Λογιστικός προσδιορισμός καθαρών κερδών επιχειρήσεων με βιβλία Β' Κατηγορίας									
ιδιωτική πελατολόγιο	274	320	2033	321	363	316	1.356,69	361	16,00	317
Π.Υ. προς το Δημόσιο Τομέα	277	326	3108	327	368	328	31,89	363	17,00	320
επιτηδεύματες κ τ λ	280	332		333	366	334		364		335
μελέτες μηχανικών	276			334	367	335		365		336
λοιπά έσοδα Ελεύθερων Επαγγ.	278			339	368	340		366		341
Σύνολο Εσόδων Ελ. Επαγγ.	283		Σύνολο	343		344	141.072,35			345

Σύνολο Ακαθάριστων Εσόδων	Εμπορίας - Μεταποίησης	Παροχής Υπηρεσιών	Ελεύθερων Επαγγελματιών	Συνολικά		
840	141.072,35	549	650	851	141.072,35	
Μείον Κόστος Πωληθέντων (Αναλώσιμων)	552	132.803,41	553	554	555	132.803,41
Μείον Δαπάνες χρήσης	555	17.162,41	557	558	559	17.162,41
Κέρδος βάσει Λογιστικού προσδιορισμού	640	-8.893,47	661	662	663	-8.893,47
Πλέον Δαπάνες μη εκπαιδόμενες	664	383,75	665	666	667	383,75
Καθαρό Κέρδος με λογιστικό προσδιορισμό	668	-8.509,72	669	670	671	-8.509,72

ΠΙΝΑΚΑΣ Ζ'. ΠΡΟΣΔΙΟΡΙΣΜΟΣ ΦΟΡΟΛΟΓΗΤΩΝ ΚΕΡΔΩΝ ΕΠΙΧΕΙΡΗΣΕΩΝ ΜΕ ΒΙΒΛΙΑ Α' ή Β' ΚΑΤΗΓΟΡΙΑΣ ΚΑΙ ΕΛΕΥΘΕΡΩΝ ΕΠΑΓΓΕΛΜΑΤΙΩΝ			
πλέον έσοδα παρ. α, β, γ, δ παρ. 1 αρ. 32 παρ. β' γ' δ' παρ. 3 αρ. 50 ν. 2238/1984 και	840	οφροί, εκπνοαίς αναπλ. νομίμων	852
κατάλληλη αγωγή Φ.Υ.Μ. (2)	336	οαπίσημ. επασπ. έμμεσος (εξωλογιστική)	318
έσοδα μελέτης (4)	342	έκπτωση ποσών λόγω απασχ. ανασήμων	313
	312	Φορολογητέα Καθαρά Κέρδη	346
			-8.509,72

**ΠΙΝΑΚΑΣ Η'. ΓΕΝΙΚΕΣ ΟΙΚΟΝΟΜΙΚΕΣ ΠΛΗΡΟΦΟΡΙΕΣ ΕΠΙΧΕΙΡΗΣΕΩΝ ΜΕ ΒΙΒΛΙΑ Γ' ΚΑΤΗΓΟΡΙΑΣ**

α) Ισολογισμίου	Εναρτής	Λήξης	β) Έσοδα	
1 Κεφάλαια (Α0)	161	162	συνολικά έσοδα από παροχή υπηρεσιών (Α73)	469
2 Διαφορά από διάθεση ακινήτων υπό το όνομα (Α09)	166	168	επιχειρηματικές και διάφορα έσοδα πωληθέντων (Α74)	465
3 Διαφορές αναπροσαρμογής (Α10)	169	170	έσοδα παρεπόμενων ασχολιών (Α75)	467
4 Αποθεματικό κεφάλαια (Α19)	173	174	έσοδα κεφαλαίων (Α76)	469
5 Αποτίμηση αξιών (Α20)	177	178	εξοικονομωτή παγίων & χρησμ. προβλ. εκμετάλλευσης (Α78)	471
6 Μεταφορές παθητικών (Α21)	181	182	έκτακτα και ανόργανα έσοδα και κέρδη γ) Κόστη	476
7 Μεταφορές παθητικών (Α22)	185	186	αξία παραχθέντων προϊόντων ετοιμών και ημιτελών	412
8 Μεταβλητά έσοδα παθητικού (Α23)	189	190	κόστος α' & β' υλικών - υλικών συσκευασίας	418
9 Οφέλημένα κεφάλαια (Α24)	193	194	κόστος αναλώσιμων υλικών που αναλώθηκαν	420
10 Κεφάλαια διατηρούμενα στην εταιρεία (Α25)	193	194	κόστος ανταλλακτικών παγίων που αναλώθηκαν	424
11 Πάγια (Α26)	197	198	κόστος ειδών συσκευασίας που αναλώθηκαν	425
12 Προμήθειες (Α27)	171	172	δαπάνες παραγωγής	428
13 Υπόλοιπα παθητικά και λοιπά (Α28)	175	176	αύρα βιομηχανοποίησης	431
14 Προμήθειες σε κλάση (Α29)	179	180	δ) Δαπάνες	
15 Έπιπλα και εξοπλισμός μεταφορικών (Α30)	183	184	σύνολο δαπανών για παροχή υπηρεσιών	461
16 Έπιπλα και εξοπλισμός (Α31)	187	188	έκτακτα και ανόργανα έσοδα και ζημιές	477
17 Επισκευές - ή άλλα βλάβες και ζημιές (Α32)	191	192		

(1) Οι επιχειρήσεις και οι ελεύθεροι επαγγελματίες με βιβλία Β' κατηγορίας συμπληρώνουν μόνο τις στήλες κωδ. αρθ. πινάκων Α Σ.Κ.Κ., "ακαθάριστα έσοδα" και "Συντήρησ. καθ. κέρδους (%)".  
 (2) Επιτηδεύματες Β' ή Γ' κατηγορίας Κ.Β.Σ. οι οποίοι παρακράτησαν φόρο από αυτές τις αμοιβές.  
 (3) Συμπληρώνεται από τις επιχειρήσεις που τηρούν βιβλία Β' κατηγορίας του Κ.Β.Σ. μόνο στην περίπτωση εξωλογιστικού προσδιορισμού του καθαρού εισοδήματός τους.  
 (4) Συμπληρώνεται από μηχανικούς, αρχιτέκτονες κλπ. για πληροφοριακούς λόγους.  
 (5) Συμπληρώνεται μόνο όταν τα σχετικά στοιχεία δεν προκύπτουν από την απογραφή λήξης στο έντυπο Ε3 της προηγούμενης χρήσης, ομοίως για τα στοιχεία Εναρτής του πίνακα Θ', υποθηκωκός ε

Δήλωση (Ε3) που υποβλήθηκε ηλεκτρονικά (11-07-2011), για τον Α.Φ.Μ. 045555904, με αριθμό καταχώρησης 106650

ΠΙΝΑΚΑΣ Β'. ΑΝΑΛΥΤΙΚΕΣ ΟΙΚΟΝΟΜΙΚΕΣ ΠΛΗΡΟΦΟΡΙΕΣ ΕΠΙΧΕΙΡΗΣΕΩΝ ΜΕ ΒΙΒΛΙΑ Γ' ΚΑΤΗΓΟΡΙΑΣ							
α) Πωλήσεις	Χωρικές Εσωτερικών		Λιανικές Εσωτερικών	Ενδοεθνικές Παραδόσεις	Εξαγωγές	Πωλήσεις στο Δημόσιο	
εμπορευμάτων	486		478	474	470	841	
προϊόντων εταίρων και ημιεταίρων	464		478	472	468	842	
υποπροϊόντων - υποεπιχειρημάτων	480		443	444	445	846	
α' & β' υλών - υλικών συσκευασίας	482		447	448	449	850	
αναλωσίμων υλικών	484		451	452	453	854	
ανταλλακτικών παγίων	486		455	456	457	858	
υδρών συσκευασίας	487		458	460	461	862	
<b>ΣΥΝΟΛΟ ΠΩΛΗΣΕΩΝ</b>	<b>488</b>		<b>463</b>	<b>464</b>	<b>463</b>	<b>866</b>	
πωλήσεις για λογαριασμό τρίτων	508		512	567	568	869	
πωλήσεις παγίων	195		870	871	872	873	
β) Έσοδα από παροχή υπηρεσιών	στο εσωτερικό		στην Ευρωπαϊκή Ένωση	σε τρίτες χώρες	γ) Κόστος προϊόντων - εμπορευμάτων (κλιτόμενη χρήση)		
πρωτότυπες - μεσοτίτες	453		874	875	κόστος πωληθέντων εμπορευμάτων	404	
παροχή υπηρεσιών στο Δημόσιο	455				κόστος πωληθέντων προϊόντων	408	
	457		876	877	Σύνολο (Κόστος πωληθέντων)	434	
δ) Αγορές	Εσωτερικών		Εξαγωγές	Ενδοκριν αποκτήσεις	Δ) Διαφορές υποκατάστατων (επιχειρηματικό κόστος) και διαφ. υλών	Εναρξής	Λήξης
εμπορευμάτων	401		402	403	εμπορεύματα	426	427
α' & β' υλών - υλικών συσκευασίας	406		406	407	προϊόντα εταίρων και ημιεταίρων	429	430
αναλωσίμων υλικών	408		409	411	υποπροϊόντα και υποεπιχειρήματα	432	433
ανταλλακτικών παγίων	413		414	415	παραγωγή σε εξέλιξη	435	436
υδρών συσκευασίας (Α/28)	417		418	419	α' & β' υλικών-υλικών συσκευασίας	437	438
Σύνολο αγορών	421		422	423	αναλώσιμα υλικά	440	441
Αγορές παγίων	878		879	880	ανταλλάκτικα παγίων στοιχείων	443	444
α) Δαπάνες (συνολικά)			ζ) Αποτελέσματα και δόσεις		Σύνολο απογραφής	448	447
αμοιβές και έξοδα προσωπικού	(Α/60)	438			Σύνολο απογραφής	448	450
αμοιβές και έξοδα τρίτων	(Α/61)	442	ΑΠΟΤΕΛΕΣΜΑ ΑΠΟ ΠΑΡΟΧΗ ΥΠΗΡΕΣΙΩΝ		463	η) Έσοδα κατά Μ.Σ.Κ.Κ.	
πρόσοδος τρίτων	(Α/62)	445	ΜΙΚΤΟ ΑΠΟΤΕΛΕΣΜΑ ΑΠΟ ΠΩΛΗΣΕΙΣ		496	Κωδικός αριθμός κωδικών Μ.Σ.Κ.Κ.	
φόροι - τίτλοι	(Α/63)	448	ΘΑΚΟ ΑΠΟΤΕΛΕΣΜΑ ΕΚΜΕΤΑΛΛΕΥΣΗΣ		473	490	491
διαφορα έξοδα	(Α/64)	451	ΚΑΘΑΡΟ ΑΠΟΤΕΛΕΣΜΑ ΧΡΗΣΗΣ		479	494	495
τάκια και συναφή έξοδα	(Α/65)	452	ΚΑΘΑΡΑ ΚΕΡΔΗ ΠΟΥ ΦΟΡΟΥΝ ΟΡΘΟΥΝΤΑΙ		481	498	499
αποσβέσεις παγίων	(Α/66)	454	ΑΦΟΡΑΔΟΓΗΤΑ ΑΠΟΒΕΜΑΤΙΚΑ		483	502	503
προβλεψές αντιμετώπισης	(Α/68)	466	ΑΛΛΑ ΑΦΟΡΑΔΟΓΗΤΑ ΚΕΡΔΗ		485	506	507
οργανικά έξοδα υποκαταστημάτων	(Α/69)	468	% κέρδη - παροχές αποζημίωσης επί κερδών		500	508	511
αθροισμα Α/65+Α/97 (μτ πρόσημο)		460	% κέρδη - χρηματικό αποτέλεσμα επί κερδών		504	512	513
Γενικά σύνολα εξόδων		462	% κέρδη - από παροχές υπηρεσιών επί κερδών		504	516	516

ΠΙΝΑΚΑΣ Γ'. ΑΚΑΘΑΡΙΣΤΑ ΕΣΟΔΑ & ΚΑΘΑΡΑ ΚΕΡΔΗ ΑΥΤΟΕΛΕΓΧΟΥ ΜΕ ΒΑΣΗ ΤΟΥ ΑΡΘ. 16 Ν.3296/04 (γνώση επί υλικών - εξαγωγές αρθ. 14 ν.3296/04) (1)

	Κόστος Πωληθέντων (α)	Δαπάνες-Έξοδα-Αποσβέσεις (β)	Άθροισμα [(α)+(β)]= (γ)	Συντελεστής Αναγωγής (δ)	Ακαθάριστα Έσοδα αυτοελέγχου [(γ)x(δ)] ή [(β)x(δ)] = (ε)	Ακαθάριστα έσοδα βάσει βιβλίων και στοιχείων (στ)
<b>ΕΜΠΟΡΙΑ - ΠΑΡΑΓΩΓΗ</b>	121	122	100	101	126	126
<b>ΠΑΡΟΧΗ ΥΠΗΡΕΣΙΩΝ</b>		102		104	105	106
<b>ΕΛΕΥΘΕΡΙΟ ΕΠΑΓΓΕΛΜΑ</b>		112		114	115	116
				<b>ΣΥΝΟΛΑ</b>	103	111
	<b>ΕΜΠΟΡΙΑ - ΠΑΡΑΓΩΓΗ</b>	<b>ΠΑΡΟΧΗ ΥΠΗΡΕΣΙΩΝ</b>		<b>ΕΛΕΥΘΕΡΙΟ ΕΠΑΓΓΕΛΜΑ</b>		<b>ΣΥΝΟΛΑ</b>
Ακαθάριστα έσοδα (αναγράφεται το μεγαλύτερο από τα ποσά και από τον αριθμό των εταίρων) (1)	127	132		137	142	
Μ.Σ.Κ.Κ. ή μτ πρόσημο Μ.Σ.Κ.Κ. ή μτ πρόσημο αναβληθείσες συντάξεις (2)	128	133		138		
Καθαρά κέρδη αυτοελέγχου (α) x (δ) (3)	129	134		139	143	
Καθαρά κέρδη (μτ πρόσημο) επί βιβλίων Β' ή Γ' (4) επί εταίρων (5) (6)	130	136		140	144	
Τίτλοι καθαρού κέρδη (αναγράφεται το μεγαλύτερο από τα ποσά των εταίρων) (7)	131	136		141	145	

ΠΙΝΑΚΑΣ ΙΑ'. ΠΡΟΣΔΙΟΡΙΣΜΟΣ ΚΑΘΑΡΟΥ ΓΕΩΡΓΙΚΟΥ ΕΙΣΟΔΗΜΑΤΟΣ ΜΕ ΒΑΣΗ ΤΑ ΒΙΒΛΙΑ ΚΑΙ ΣΤΟΙΧΕΙΑ α)

Νομός (Δήμος / Διαμέρισμα ή κοινότητα) εκμετάλλευσης	Έκταση σε στρέμματα	Είδος αγρού, παραγωγής (φυτικό ή ζωικό προϊόν)	Ακαθάριστο εισόδημα (α)	Συνιστάς καθαρού κέρδους (β)	Καθαρά κέρδη (γ) = (α) x (β)
			<b>ΣΥΝΟΛΟ</b> 631	<b>ΣΥΝΟΛΟ</b> 632	

(1) Βλέπετε σχετικές οδηγίες συμπλήρωσης του εντύπου καθώς και εγκυκλίους εφαρμογής των διατάξεων των άρθρων 13 (ως και 17) του ν.3296/04.  
 (2) Συμπληρώνεται υποχρεωτικά από τα Νομικά Πρόσωπα με γεωργικά εισοδήματα.



**ΜΗΧΑΝΟΓΡΑΦΙΚΟ ΔΕΛΤΙΟ ΟΙΚΟΝΟΜΙΚΩΝ ΣΤΟΙΧΕΙΩΝ  
ΕΠΙΧΕΙΡΗΣΕΩΝ ΚΑΙ ΕΠΙΤΗΔΕΥΜΑΤΙΩΝ**

Υποβάλλεται σε δύο αντίτυπα και συνοδεύει τη δήλωση φορολογίας εισοδήματος του επιτηδευματία ή της επιχείρησης

**ΟΙΚΟΝΟΜΙΚΟ ΕΤΟΣ 2010**

ΔΙΑΧΕΙΡΙΣΗ 002 Από 01/01/2009 003 έως 31/12/2009  
 ΑΡΙΘΜΟΣ ΔΗΛΩΣΗΣ \* 004  
 ΑΡΙΘΜΟΣ ΦΑΚΕΛΟΥ Α.Ε. 006  
 ΕΙΔΟΣ ΔΗΛΩΣΗΣ 008 ΤΡΟΠΙΚΗ 1 ΑΠΛΑΚΗ-ΤΙΚΗ 2

Δ.Ο.Υ. ΥΠΟΒΟΛΗΣ **ΝΑΥΠΛΙΟΥ** 005 2131  
 Δ.Υ. ΠΡΟΗΓΟΥΜΕΝΗΣ ΥΠΟΒΟΛΗΣ **ΝΑΥΠΛΙΟΥ** 007 2131  
 ΑΡΜΟΔΙΟ ΕΛΕΓΚΤΙΚΟ ΚΕΝΤΡΟ **ΝΑΥΠΛΙΟΥ** 017 2131

Κατηγορία βεβαίωνσεων 019 Α 1 Β 2 Γ 3 ΑΒ 4 ΑΓ 5 ΒΓ 6 ΑΒΓ 7  
 Αξία μη πληρωθέντων 726 ΚΑΙ 726  
 Αριθμός υπαλλήλων 1 Αριθμός εργαζομένων 2 Αριθμός μελών Α.Π.Α. 3 Χρήσιμος πωλ. κλάσσης 730

**ΥΑΚΑΣ Α' ΣΤΟΙΧΕΙΑ ΦΟΡΟΛΟΓΟΥΜΕΝΟΥ**

Δ.Μ. 018 1014151515191014 Αριθμός Αριθμός Εισοδήματος Αποδοχολογίας Εισοδήματος 705 47.65.67 ΚΑΔ του επιτηδευτή και κωδικός του κλάσσης 761 47.65.67

ΕΠΙΧΕΙΡΗΣΗ **ΔΙΑΝΙΚΟ ΕΜΠΟΡΙΟ ΠΑΙΧΝΙΔΙΩΝ ΠΑΝΤΑΖΟΠΟΥΛΟΥ** ΑΓΕΝΑ ΣΟΦΕΡΙΟΣ

ΟΙΧΕΙΑ ΤΟΥ ΣΥΖΥΓΟΥ ( Συμπληρώνονται μόνο όταν η πιο πάνω επιχείρηση είναι άτομο ή και ανήκει στη σύζυγο)

Δ.Μ. 041 0285108794 ΟΝΟΜΑ **ΒΑΣΙΛΕΙΟΣ** ΟΝΟΜΑ ΠΑΤΕΡΑ **ΔΗΜΗΤΡΙΟΣ**

**ΥΑΚΑΣ Β' ΣΤΟΙΧΕΙΑ Κ.Β.Σ. ΕΚΔΟΘΕΝΤΑ ΣΤΗΝ ΧΡΗΣΗ**

Τίτλος στοιχείου (Απόδ. λίστ. πωλήσης, πωλ. πώλησης κ.λπ.)	Στοιχεία που εκδόθηκαν		Τίτλος στοιχείου (Απόδ. λίστ. πωλήσης, πωλ. πώλησης κ.λπ.)	Στοιχεία που εκδόθηκαν	
	Από Νο	Μέχρι Νο		Από Νο	Μέχρι Νο
Α.Δ.Π. - Ζ	1556	1857			
Γ. - Δ. Α.	76	81			
Α.Δ.Π. - Ζ ΥΠΟΚ.	645	799			
Γ.Δ.Α.	5				

**ΥΑΚΑΣ Γ' ΛΟΙΠΑ ΣΤΟΙΧΕΙΑ ΕΠΙΧΕΙΡΗΣΗΣ**

αποσπάσματα 061	Φορολογικές αποθήκες 062	Βιβλία αποθήκης 063	ΝΑΙ 1	ΧΑΙ 2	ΝΑΙ ΠΡΟΑΙΡΕΤΙΚΑ 3	
ηλεκτρονικά χάρτες 064	Μόνιμα απασχολούμενα προσωπικά 065	Βιβλία Παραγωγής - Κοστολογίου 066	ΝΑΙ 1	ΧΑΙ 2	ΝΑΙ ΠΡΟΑΙΡΕΤΙΚΑ 3	
ζακ 067	Εποχιακά απασχολούμενα προσωπικά 068	Τήρηση Αναλυτικής Λογιστικής 069	ΝΑΙ 1	ΧΑΙ 2	ΝΑΙ ΠΡΟΑΙΡΕΤΙΚΑ 3	
τάβλα 070	Ανελέγκτες χρήσεις (περιλαμβανόμενα η ελαφιστή) 071	Τήρηση βιβλίων μηχανογραφικά 072	ΝΑΙ 1	ΧΑΙ 2	ΜΕΙΚΤΑ 3	
εισκότος έδρας χώροι 073	Συνδεδεμένες επιχορηγήσεις (Αρ.80 ν.21901/920) 074	Υποχρέωση Απογραφής 075	ΝΑΙ 1	ΧΑΙ 2	ΝΑΙ ΠΡΟΑΙΡΕΤΙΚΑ 3	
η εργασία μέσω διαδικτύου 076	ΝΑΙ 1	ΧΑΙ 2	ΝΑΙ 1	ΧΑΙ 2	ΝΑΙ ΠΡΟΑΙΡΕΤΙΚΑ 3	
η εργασία μέσω διαδικτύου 077	ΝΑΙ 1	ΧΑΙ 2	Τήρηση βιβλίων σύμφωνα με το Δ.Λ.Π. 078	ΝΑΙ 1	ΧΑΙ 2	ΝΑΙ ΠΡΟΑΙΡΕΤΙΚΑ 3

**ΥΑΚΑΣ Δ' ΣΤΟΙΧΕΙΑ ΔΗΛΟΥΝΤΟΣ ΚΑΙ ΥΠΕΥΘΥΝΟΥ ΓΙΑ ΤΗΝ ΣΥΜΠΛΗΡΩΣΗ ΤΟΥ ΕΝΤΥΠΟΥ ΚΑΙ ΤΗ ΛΟΓΙΣΤΙΚΗ ΠΑΡΑΚΟΛΟΥΘΗΣΗ ΤΗΣ ΕΠΙΧΕΙΡΗΣΗΣ**

Επίπεδο βιβλίου 079 Ο αριθμός είναι: 736 Ο ΕΠΙΧΕΙΡΗΜΑΤΙΑΣ 1 ΑΝΤΙΠΡΟΣΩΠΟΣ 2 ΝΟΜΜΟΣ ΕΚΠΡΟΣΩΠΟΣ 3 ΑΝΤΙΚΛΗΤΟΣ 4

ΥΜΟ Α' ΠΑΝΤΑΖΟΠΟΥΛΟΥ ΕΠΙΧΕΙΡΗΣΗ Β' ΟΝΟΜΑ ΔΕΛΤΑ ΟΝΟΜΑ ΠΑΤΕΡΑΣ ΣΟΦΕΡΙΟΣ  
 Δ.Μ. 741 041515151904 Κωδικός Δ.Ο.Υ. 2131 ΤΑΥΤΟΤΗΤΑ ΕΙΔΟΣ Α7 ΑΡΙΘΜΟΣ ΑΦΜ 21159  
 ΥΠΟΥΣΗ ΟΔΟΣ - ΑΡΙΘΜΟΣ - Η ΤΟΠΟΘΕΣΙΑ - ΧΩΡΙΟ ΒΑΡΒΙΚΗΣ 4 ΔΕΛΤΑ Η ΚΩΝΣΤΑΝΤΙΝΑ ΝΑΥΠΛΙΟ ΤΑΧ.ΚΩΔ. 21100 ΤΗΛΕΦΩΝΟ 2752026022

οξεία συμπληρώσεις Το έντυπο συμπληρώθηκε από: 750 ΤΟΝ ΕΠΙΧΕΙΡΗΜΑΤΙΑ 1 ΜΙΣΘΩΤΟ ΛΟΓΙΣΤΗ 2 ΛΟΓΙΣΤΗ ΧΩΡΙ ΜΙΣΘΩΤΟ 3

**ΥΑΚΑΣ Ε' ΣΤΟΙΧΕΙΑ ΓΙΑ ΕΝΟΙΚΙΑ ΠΟΥ ΚΑΤΑΒΛΗΘΗΚΑΝ ΚΑΙ ΕΠΙΔΟΤΗΣΕΙΣ ΠΟΥ ΕΙΣΠΡΑΧΘΗΚΑΝ - ΔΩΡΕΑΝ ΠΑΡΑΧΟΡΗΣΗ**

ΜΟ ΕΠΙΔΟΤΗΣΕΩΝ ΠΟΥ ΕΙΣΠΡΑΧΘΗΚΑΝ ΣΤΗ ΧΡΗΣΗ 681 ΣΥΝΟΛΟ ΕΠΙΧΟΡΗΓΗΣΕΩΝ ΠΟΥ ΕΙΣΠΡΑΧΘΗΚΑΝ ΣΤΗ ΧΡΗΣΗ 904

ΣΥΝΟΛΟ ΕΝΟΙΚΙΩΝ ΠΟΥ ΚΑΤΑΒΛΗΘΗΚΑΝ ΣΤΗ ΧΡΗΣΗ, ΑΝΕΞΑΡΤΗΤΑ ΑΝ ΠΕΡΙΛΑΜΒΑΝΟΝΤΑΙ ΟΛΑ ΣΤΟΝ ΠΑΡΑΚΑΤΟ ΠΙΝΑΚΑ (3) 905 8 400,00

Διεύθυνση εγκατάστασης	Κωδικός (Κατάσταση Υποκατάστημα κ.λπ.)	Περίοδος μίσθωσης	Ονοματεπώνυμο Εκμισθωτή	Α.Φ.Μ. Εκμισθωτή	Ποσό
ΒΑΣΗ 4-ΝΑΥΠΛΙΟ	ΚΕΝΤΡΙΚΟ	2/1-31/12	ΜΠΑΡΟΥ ΡΑΦΑΗΛ	671 025862894	672 5 400,00
ΒΑΣΗ 2-ΝΑΥΠΛΙΟ	ΥΠΟΚΑΤΑΣΤΑΣΗ	01/03-31/12	ΚΕΡΑΝΙΔΑ ΕΥΤΥΧΙΑ	673 128827121	674 3 000,00
				675	676
				677	678
				679	680
				906	

ως 31/05/2010 Ημερομ. 31/05/2010 Ο ΠΑΡΑΛΑΒΩΝ Ο ΥΠΟΒΑΛΩΝ Η δήλωση υποβάλλεται, είτε αυτοπροσώπως, είτε από αρμοδίο τρίτο με την επίδειξη της ταυτότητάς του.

Ο ΔΗΛΩΝ Ο ΛΟΓΙΣΤΗΣ Α.Φ.Μ. 010 0283344  
 Επών: ΤΡΙΜΠΟΥΚΑΣ Ονομ: ΑΝΑΣΤΑΣΙΟΣ Δ/ση: ΝΑΥΠΛΙΟ Αρμόδια Δ/ση: 2131  
 (5) Αρμόδια Δ/ση: 005 2131 (5) Κατηγορία: 008

011 ΗΜΕΡΟΜΗΝΙΑ ΥΠΟΒΟΛΗΣ 31/5/2010 ΜΑΡΚΟΣ ΠΑΝΤΑΖΟΥΛΑΣ (Σφραγίδα και υπογραφή)

012 Α.Φ.Μ. Επών: Ονομα: Δ/ση: Αριθ Δ.Ταμ:

Μελετώνται από την Αρχή (2). Σε κάθε περίπτωση που υπάρχει αμφισβήτηση ή ασαφές σημείο της απόφασης (δικιά) και δη στην περίπτωση αριθμ. (1,2) και (3) ή η καταβολή ενόσκι σε περισσότερες επιμελημένες καταστάσεις. Στην έντυπο αναγράφονται τα ενόσκια που βαρύνουν την κλειόμενη χρήση περίπτωση διωκτών παραχρηστικής εγκατάστασης, συμπληρώνεται αντίστοιχα το πεδίο διευκρίνηση εγκατάστασης, περίοδος παραχώρησης, Ονοματεπώνυμο δικηγόρου και ΑΦΜ δικηγόρου. Ενδόχως αυτές συμπληρώνονται βάσει συνθημάτων που προβάλλονται του άρθρου 38 του ν. 287/2000.

**ΠΙΝΑΚΑΣ ΣΤ'. ΕΠΙΧΕΙΡΗΣΕΙΣ - ΕΛΕΥΘΕΡΟΙ ΕΠΑΓΓΕΛΜΑΤΙΕΣ ΜΕ ΒΙΒΛΙΑ Α', Β' ΚΑΤΗΓΟΡΙΑΣ**

α) Αγορές	Εσωτερικού	Εισαγωγής	β) Απαγορεύσεις	Εναρξής	Λήξης							
εμπορεύσιμων	231	148.597,60	232	29.207,16	256	75.297,60	257	28.659				
α' & β' υλίων-υλικίων συσκευασιών	235		236	έτοιμα προϊόντα και υποπροϊόντα	259		260					
αναλώσιμων υλικίων	239		240	πρώτες και βοηθητικές ύλες	261		262					
αυτοκίνητα/οχήματα	243		244	υπόλοιπα	264		265					
αδίων συσκευασίας	247		248	ημιτελή	267		268					
<b>Σύνολο αγορών</b>	<b>251</b>	<b>148.597,60</b>	<b>252</b>	<b>29.207,16</b>	<b>270</b>		<b>271</b>					
Αγορές παγίων χρήσης	811		812	<b>Σύνολο απαγορεύσεων</b>	<b>620</b>	<b>76.297,60</b>	<b>621</b>	<b>98.659</b>				
γ) Ακαθάριστα Έσοδα Εμπορίας - Μεταποίησης			δ) Δαπάνες	Εμπορίας - Μεταποίησης			Παροχής Υπηρεσιών	Ελευθέρων Επαγγελματιών				
χονδρική πώληση εμπορευμάτων	263	3.000,79	264	επιθετικές προσωπικοί	522	7.702,60	523	524				
λεπτομέρεια πώληση εμπορευμάτων	268	185.308,91	269	αμοιβές και έξοδα τμημάτων	525	250,00	526	527				
χονδρική πώληση προϊόντων	269		270	παροχές τρίτων, φόρα - τέλη	528	8.400,00	529	530				
λεπτομέρεια πώληση προϊόντων	272		271	ιδίωτη χρήση	531		532	533				
λοιστά έσοδα δραστηριότητας	273		272	διάφορα έσοδα	534	4.818,87	535	536				
<b>Σύνολο Εσόδων Εμπορίας - Μεταποίησης</b>	<b>540</b>	<b>188.309,66</b>	273	τόκοι και συναφή έσοδα	537		538	539				
ε) Ακαθάριστα Έσοδα Παροχής Υπηρεσιών			274	σπασίμοι παγίων	541	4.715,36	542	543				
Π.Υ. προς το Δημόσιο	279		275	<b>Σύνολο δαπανών</b>	544	25.886,53	545	546				
Π.Υ. ....	276		276	στ) Ερωτηματολόγιο προαίτιοι κερδών επιτηδίων με βιβλία Α' και Β' (άρθρο 32 ν.2238/1994) και ακαθάριστα έσοδα ανά Μ.Σ.Κ.Κ. για βιβλία Β' κατηγορίας								
Π.Υ. ....	519		277	Κωδ. από τμήματα Μ.Σ.Κ.Κ.	Σύνολο αγορών	Επιτυχία (από το σύνολο) (%)	Ακαθάριστα έσοδα	Επιτυχία (από το σύνολο) (%)	Καθαρά κέρδη			
Λοιστά έσοδα παρ. υπηρεσιών	282		278	302	2335	303	361	304	305			
<b>Σύνολο Εσόδων Παρ. Υπηρεσιών</b>	<b>547</b>		279	309	309	382	310	166.652,46	380	15,00	311	
ζ) Ακαθάριστα Έσοδα Ελευθέρων Επαγγελματιών			280	314	6043	316	383	316	5.408,04	381	16,00	317
ιδιωτική πελατεία	274		281	320	2033	321	354	322	13.065,81	382	14,00	323
Π.Υ. προς το Δημόσιο Τομέα	277		282	3109	327		355	328	142,36	383	1,00	329
επιτηδευματίες κ.τ.λ. (2)	280		283	332	333		356	334		384		335
μηλέτες μηχανικών	275		284	834			357	335		385		336
λοιστά έσοδα Ελευθέρων Επαγγ.	278		285	339			358	340		386		341
<b>Σύνολο Εσόδων Ελ. Επαγγ. 283</b>			286	<b>Σύνολο</b>	<b>343</b>		<b>344</b>	<b>188.309,66</b>		<b>345</b>		

η) Λοιστικός προαίτιοι κερδών επιτηδίων με βιβλία Β' κατηγορίας

	Εμπορίας - Μεταποίησης	Παροχής Υπηρεσιών	Ελευθέρων Επαγγελματιών	Σύνολο		
Σύνολο Ακαθάριστων Εσόδων	548	188.309,66	549	550	551	188.309,66
Μείον: Κόστος Πωληθέντων (Αναλώσεων)	552	155.442,96	553	554	555	155.442,96
Μείον: Δαπάνες χρήσης	556	25.886,53	557	558	559	25.886,53
Κέρδος βάσει Λοιστικού προαίτιοι κερδών	560	6.980,17	561	562	563	6.980,17
Μείον: Δαπάνες μη εκπαιτιόμενες	564	334,94	565	566	567	334,94
<b>Καθαρό Κέρδος με Λοιστικό προαίτιοι κερδών</b>	<b>568</b>	<b>7.315,13</b>	<b>569</b>	<b>570</b>	<b>571</b>	<b>7.315,13</b>

ΠΙΝΑΚΑΣ ΣΤ'. ΠΡΟΑΙΤΙΟΙ ΚΕΡΔΩΝ ΕΠΙΤΗΔΙΩΝ ΜΕ ΒΙΒΛΙΑ Α' & Β' ΚΑΤΗΓΟΡΙΑΣ ΚΑΙ ΕΛΕΥΘΕΡΩΝ ΕΠΑΓΓΕΛΜΑΤΙΩΝ

πλέον έσοδα παρ. α',β',γ,δ' παρ 1 αρ 32, παρ α,β,γ,δ' παρ 3 αρ 30 ν. 2238/1994 κτλ	840	αφορ. εκπιτ. αναπιτ. νόμων	592
δαπάνη αγοράς Φ.Τ.Μ. ρ)	336	Δαπάνη Επιστ. έλευσης (εξωλοιστικός)	318
διαφορά δαπανών (4)	324	επιτυχία ποσών λόγω σπασίμοι	313
	312	Φορολοιστικός Καθαρό Κέρδη	346
			7.315

**ΠΙΝΑΚΑΣ Η'. ΓΕΝΙΚΕΣ ΟΙΚΟΝΟΜΙΚΕΣ ΠΛΗΡΟΦΟΡΙΕΣ ΕΠΙΧΕΙΡΗΣΕΩΝ ΜΕ ΒΙΒΛΙΑ Γ' ΚΑΤΗΓΟΡΙΑΣ**

α) Ισολογισμού	Εναρξής (β)	Λήξης	β) Έσοδα	
1 Κεφάλαιο (Α1)	161	162	συνολικά έσοδα από παροχή υπηρεσιών (Α73)	489
2 Διαφορά από έκδοση μετρώων υπέρ το άρθο (Α11)	165	166	επιχειρηματίας και διάφορα έσοδα πωλήσεων (Α74)	465
3 Διαφορές αναπροσαρμογής (Α111)	169	170	έσοδα παρεπιτόμιων ασχολιών (Α75)	467
4 Αποθεματικά κεφάλαια (Α112)	173	174	έσοδα κεφαλαίων (Α76)	469
5 Αποτελέσματα σε νέο (Α113)	177	178	έσοδα παραγωγής παγίων & χρηματι προβλ. ακριτόλλευσης (Α78)	471
6 Μακροπρόθεσμες υποχρεώσεις (Γ1)	181	182	έσοδα και ανόργανα έσοδα και κέρδη	475
7 Βραχυπρόθεσμες υποχρεώσεις (Γ2)	185	186	γ) Κόστη	
8 Μεταβατικοί λοιστικός παθητικοί (Δ)	189	190	α) παραχθέντων προϊόντων ετοιμών και ημιτελών	412
9 Οφειλόμενο κεφάλαιο (Α)	193	194	κόστος α' & β' υλίων - υλικίων συσκευασίας	418
10 Κεφάλαιο αναπληρωτέο στην επόμενη χρήση (Δ14)	183	184	κόστος αναλώσιμων υλικίων που αναλώθηκαν	420
11 Πελάτες (Δ11)	187	188	κόστος αναλλακτικών παγίων που αναλώθηκαν	424
12 Γραμμάτια εισπρακτέα (Δ12)	171	172	κόστος αδών συσκευασίας που αναλώθηκαν	425
13 Υποχρεώσεις επιτηδίων και λοιπών τίτλων (Δ12α)	175	176	δαπάνες παραγωγής	428
14 Γραμμάτια σε καθυστέρηση (Δ13)	179	180	φόρα βιομηχανοποίησης	431
15 Επιτυχίες επιτηδίων μετρωτολοιστικός (Δ13α)	183	184	δ) Δαπάνες	
16 Επιτυχίες με καθυστέρηση (προαίτιοι κερδών) (Δ13β)	187	188	σύνολο δαπανών για παροχή υπηρεσιών	461
17 Επιτυχίες - επίδομα πελάτες και γκαζόντες (Δ13γ)	181	182	έσοδα και ανόργανα έσοδα και ζημιές	477

(1) Οι επιτηδευματίες και οι ελευθέρων επαγγελοιστικός με βιβλία Β' κατηγορίας συμπληρώνουν μόνο τις στήλες 'κωδ. από τμήματα Μ.Σ.Κ.Κ.', 'ακαθάριστα έσοδα' και 'επιτυχία κερδών (%)'.  
 (2) Επιτηδευματίες Β' & Γ' κατηγορίας του Κ.Β.Δ. οι οποίοι παρεπιτόμιον φέρω από αυτές τις αμοιβές.  
 (3) Συμπληρώνονται από τις επιτηδευματίες που έχουν βιβλία Β' κατηγορίας του Κ.Β.Δ. μόνο στην περίπτωση εξωλοιστικός προαίτιοι κερδών του καθαρού εισοδήματος τους.  
 (4) Μόνο για μηχανικούς, αρχιτέκτονες κτλ. Στον κωδ. 324 αναγράφεται η διαφορά τμημάτων - πραγματοποιημένων δαπανών. επί στον κωδ. 342 αναγράφεται η κατηγορία μελέτης. Το τμηματικό κέρδη των μηχανικών προαίτιοι κερδών στον κωδ. 313 του πίνακα ΣΤ.  
 (5) Συμπληρώνονται μόνο όταν τα σχετικά στοιχεία δεν προκύπτουν από την ενομογράφηση λήξης στο έντυπο Ε3 της προηγούμενης χρήσης, ομαλοιστικός τα στοιχεία εναρξής του πίνακα Η', υποκατάστατος Λ.

**ΠΙΝΑΚΑΣ Θ'. ΑΝΑΛΥΤΙΚΕΣ ΟΙΚΟΝΟΜΙΚΕΣ ΠΛΗΡΟΦΟΡΙΕΣ ΕΠΙΧΕΙΡΗΣΕΩΝ ΜΕ ΒΙΒΛΙΑ Γ' ΚΑΤΗΓΟΡΙΑΣ**

α) Πωλήσεις	Χαντρικές Εσωτερικού	Λιανικές Εσωτερικού	Ενδοκοινοβιακές Παραδόσεις	Εξαγωγές	Πωλήσεις στο Δημόσιο
εμπορευμάτων	466	478	474	470	641
προϊόντων τροφίμων και ποτών	464	476	472	468	642
υποπροϊόντων - υπολειμμάτων	490	843	846	846	848
γ' & β' υλών - υλικών συσκευασίας	482	847	848	849	850
αναλωσίμων υλικών	484	861	862	863	864
ανταλλακτικών παγίων	498	866	868	867	868
υδρών συσκευασίας	487	868	880	881	882
<b>ΣΥΝΟΛΟ ΠΩΛΗΣΕΩΝ</b>	<b>488</b>	<b>883</b>	<b>864</b>	<b>866</b>	<b>886</b>
πωλήσεις για λογαριασμό τρίτων	508	612	667	668	869
πωλήσεις παγίων	185	870	671	672	673

β) Έσοδα από παροχή υπηρεσιών	στο εσωτερικό	στην Ευρωπαϊκή Ένωση	σε τρίτες χώρες	γ) Κόστος προϊόντων - εμπορευμάτων (εξαιρουμένη χρήση)
πρωτεύουσες - μεσαίες	453	874	875	κόστος πωληθέντων εμπορευμάτων 404
παροχή υπηρεσιών στο Δημόσιο	486			κόστος πωληθέντων προϊόντων 408
	487	876	877	Ισόζυγο (Κόστος πωληθέντων) 434

β) Αγορές	Εσωτερικού	Εξαγωγές	Ενδοκοιν. αποθήσας	Εξαγωγές	Λήξης
εμπορευμάτων	401	402	403	εμπορεύματα 426	427
γ' & β' υλών - υλικών συσκ.	405	406	407	πρόβλεψη έσοδα και κέρδη 428	430
αναλωσίμων υλικών	409	410	411	υποπροϊόντα και υπολείμματα 432	433
ανταλλακτικών παγίων	413	414	415	παραγωγή σε ξένη 436	436
υδρών συσκ. (Λ/28)	417	418	419	γ' & β' υλικών συσκευασίας 437	438
<b>Σύνολο αγορών</b>	<b>421</b>	<b>422</b>	<b>423</b>	πρόβλεψη υλικών 440	441
Αγορές παγίων	878	879	880	ανταλλακτικά παγίων εισαχθέντων 443	444
				εξόχως συσκευασίας (Λ/28) 448	447
				Σύνολο απαγορεύσεως 448	460

στ) Δαπάνες (συνολικά)	αμοιβές και έξοδα προσωπικού (Λ/60)	αμοιβές και έξοδα τρίτων (Λ/61)	παροχές τρίτων (Λ/62)	φόροι - τέλη (Λ/63)	διάφορα έξοδα (Λ/64)	λόγα και συναφή έξοδα (Λ/65)	αποβλήσεις παγίων (Λ/66)	προβλέψεις εκμετάλλευσης (Λ/68)	οργανικά έξοδα υποκαταστήματων (Λ/69)	άθροισμα Λ/95 + Λ/97 (με πρόσημο)	Γενικό σύνολο εξόδων																			
αμοιβές και έξοδα προσωπικού (Λ/60)	439	αμοιβές και έξοδα τρίτων (Λ/61)	442	παροχές τρίτων (Λ/62)	448	φόροι - τέλη (Λ/63)	448	διάφορα έξοδα (Λ/64)	451	λόγα και συναφή έξοδα (Λ/65)	462	αποβλήσεις παγίων (Λ/66)	464	προβλέψεις εκμετάλλευσης (Λ/68)	466	οργανικά έξοδα υποκαταστήματων (Λ/69)	488	άθροισμα Λ/95 + Λ/97 (με πρόσημο)	480	Γενικό σύνολο εξόδων	462									
ζ) Αποτελέσματα και δίκτυες	ΑΠΟΤΕΛΕΣΜΑΤΑ ΑΠΟ ΠΑΡΟΧΗ ΥΠΗΡΕΣΙΩΝ		483	ΜΙΚΤΟ ΑΠΟΤΕΛΕΣΜΑ ΑΠΟ ΠΩΛΗΣΕΙΣ		496	ΟΛΙΚΟ ΑΠΟΤΕΛΕΣΜΑ ΕΚΜΕΤΑΛΛΕΥΣΗΣ		473	ΚΑΘΑΡΟ ΑΠΟΤΕΛΕΣΜΑ ΧΡΗΣΗΣ		479	ΚΑΘΑΡΑ ΚΕΡΔΗ ΠΟΥ ΦΟΡΟΛΟΓΟΥΝΤΑΙ		481	ΑΦΟΡΟΛΟΓΗΤΑ ΑΠΟΘΕΜΑΤΙΚΑ		483	ΆΛΛΑ ΑΦΟΡΟΛΟΓΗΤΑ ΚΕΡΔΗ		485	% μικτό εμπορικό αποτέλεσμα επί κόστους		500	% μικτό εμπορικό αποτέλεσμα επί πωλήσεων		504	% αποτέλεσμα παροχής υπηρεσιών επί εσόδων		584
η) Έσοδα κατά Μ.Σ.Σ.Κ.	Μικτός αριθμός πωληθέντων Μ.Σ.Σ.Κ.		490	Έσοδα		491			494			498			502			507			511			582			586			

**ΠΙΝΑΚΑΣ Γ'. ΑΚΑΘΑΡΙΣΤΑ ΕΣΟΔΑ & ΚΑΘΑΡΑ ΚΕΡΔΗ ΜΕ ΒΑΣΗ ΤΟ ΑΡΘ. 15 Ν. 3296/04 ΠΑ ΠΕΡΑΙΩΣΗ ΧΩΡΙΣ ΕΛΕΓΧΟ (για επιχ. και ελεύθ. επαγγέλους άρθρ. 14 ν. 3296/04) 1)**

Κατάσταση (α)	121	122	123	124	125	126
ΕΜΠΟΡΙΑ - ΠΑΡΑΓΩΓΗ						
Καθ' έσοδα βελλών & στοιχείων Ειδικά επί τριτογενούς παραγωγής αναγράφεται το μεγαλύτερο ποσό εκ των εσδ. 125, 126 (α)		127		132		142
ΜΕΣΣΚ ή Μ.Ο. συντ. ή μεσοσταθ. Σ.Κ.Κ. (β)		128		133		138
Εξωλογιστικά καθαρά κέρδη (α Χ β) (γ)		129		134		143
Καθαρά κέρδη (λογιστικά επί βελλών β' ή γ' με Α.Π.Π. Ν. 22/1994 (δ))		130		135		144
Γενικό σύνολο κέρδων (ε)		131		136		146

**ΠΙΝΑΚΑΣ ΙΑ'. ΠΡΟΣΔΙΟΡΙΣΜΟΣ ΚΑΘΑΡΟΥ ΓΕΩΡΓΙΚΟΥ ΕΙΣΟΔΗΜΑΤΟΣ ΜΕ ΒΑΣΗ ΤΑ ΒΙΒΛΙΑ ΚΑΙ ΣΤΟΙΧΕΙΑ (2)**

Νομός (Δήμος / Διαμέρισμα ή κοινότητα) εκμετάλλευσης	Έκταση σε στρέμματα	Είδος αγροτ. παραγωγής (φυτικό ή ζωικό προϊόν)	Ακαθάριστο εισόδημα (α)	Συνολικό καθαρό κέρδους (β)	Καθαρά κέρδη (γ) = (α) Χ (β)
<b>ΣΥΝΟΛΟ</b>			<b>631</b>	<b>ΣΥΝΟΛΟ</b>	<b>1632</b>

**ΠΙΝΑΚΑΣ ΙΒ'. ΠΡΟΣΔΙΟΡΙΣΜΟΣ ΚΑΘΑΡΟΥ ΓΕΩΡΓΙΚΟΥ ΕΙΣΟΔΗΜΑΤΟΣ ΜΕ ΒΑΣΗ ΤΟ ΑΝΤΙΚΕΙΜΕΝΙΚΟ ΣΥΣΤΗΜΑ**

Νομός (Δήμος / Διαμέρισμα ή κοινότητα) εκμετάλλευσης	Είδος παραγωγής (αριθμός εκμεταλλεύσεως ή άλλος αριθμός μονάδων)	Αριθμός εκμεταλλεύσεων ή άλλων μονάδων (α)	Ορεινό Ημερομηνό Πεδινό	Αρδευόμενο Μη αρδευόμενο	Καθαρό εισόδημα α) ανά στρέμ. β) ανά κεφαλή ζώου γ) ανά άλλη μονάδα (β)	Συνολικό καθαρό εισόδημα άρθρο 42 ν. 2238/1994 (γ) = (α) Χ (β)
<b>ΣΥΝΟΛΟ</b>						<b>635</b>
Αξία μηχανοκίνητων που καταβλήθηκαν για εκμίσθωση γεωργικής γης						636
β) Αξία καινούργιου πάγκου εξοπλισμού						637
X 25% ή 50 % (άρθρο 43 ν. 2238/1994)						638
θροισμα μειώσεων (636 + 638) = 639						642
Φορολογούμενο εισόδημα						642

ΠΙΝΑΚΑΣ ΙΓ'. ΑΝΑΛΥΤΙΚΗ ΚΑΤΑΣΤΑΣΗ ΚΑΘΑΡΩΝ ΚΕΡΔΩΝ ΤΕΧΝΙΚΩΝ ΚΑΙ ΟΙΚΟΔΟΜΙΚΩΝ ΕΠΙΧΕΙΡΗΣΕΩΝ							
α/α	Τοποθεσία τεχνικού έργου	Είδος έργου (δημόσιο, ιδιωτικό κλπ.)	Ακαθάριστα έσοδα από εκτελεσθέντες δημοτικές τεχνικών έργων ή άλλα εκτελεσθέντα ιδιωτικού έργου	Αξία υλικών		Συντάξιμος καθαρού κέρδους	Καθαρά (τεκμαρτά) κέρδη
				Εργολάβου	Εργοδότη		
1.			809				813
2.			810				814
3.			811				816
4.			818				819
Διαφορά κερδών (α)			817				816
ΣΥΝΟΛΟ			812				816
α/α	Α/Α εργαλαβικού ή συμβολαίου αγοράς ακινήτου και ονοματεπώνυμο συμβολαιογράφου	Τοποθεσία οικοδομής	Αξία εργαλαβικού ή συμβολαίου αγοράς οικοπέδου	Ακαθάριστα έσοδα από πωλήσεις δημοσιονομικών επί (άρθρο 34 παρ 39 ν. 2238/1994)	Συντάξιμος καθαρού κέρδους	Καθαρά (τεκμαρτά) κέρδη	
1.			882	886		888	
2.			883	886	15,00	888	
3.			882	884		886	
4.			883	885		887	
Διαφορά κερδών (α)			881	887		890	
ΣΥΝΟΛΟ			884	887		890	

ΠΙΝΑΚΑΣ ΙΔ'. ΕΙΔΙΚΕΣ ΠΕΡΙΠΤΩΣΕΙΣ Παραγράφου 5 άρθρου 33 ν. 2238/1994										
Ε.Δ.Χ. (ΤΑΞΙ) (4)				Καθαρά κέρδη (α)			Ποσό μείωσης λόγω έδρας-συμμετοχότητας (β)	Υπόλοιπο Καθαρών Κερδών (γ) = (α) - (β)	Μείωση Απομείωσης	Συνολικό Ελάχιστο Εισόδημα
α/α	Έδρα	Αριθμός Κυκλοφορίας	Ποσοστό συνδιοκτικής (%)	Οδηγός Ιδιοκτήτης	Οδηγός Τρίτος	Εκμεταλεuτής Μη Ιδιοκτήτης				
1.										
2.										
3.										
ΣΥΝΟΛΟ									888	

Λ.Δ.Χ. ενταγμένα σε ΚΤΕΛ (4)										
α/α	Έδρα	Αριθμός Κυκλοφορίας	Ποσοστό συνδιοκτικής (%)	Οδηγός Ιδιοκτήτης	Οδηγός Τρίτος	Εκμεταλεuτής Μη Ιδιοκτήτης	Ποσό μείωσης λόγω έδρας-συμμετοχότητας (β)	Υπόλοιπο Καθαρών Κερδών (γ) = (α) - (β)	Μείωση Απομείωσης	Συνολικό Ελάχιστο Εισόδημα
1.										
2.										
3.										
ΣΥΝΟΛΟ									897	

Φ.Δ.Χ.										
α/α	Έδρα	Αριθμός Κυκλοφορίας	Ωφέλιμο Φορτίο	Ποσοστό συνδιοκτικής (%)	Ποσά Φόρου (α)		Ποσό μείωσης λόγω έδρας (β)	Υπόλοιπο Ποσού Φόρου (γ) = (α) - (β)	Μείωση Απομείωσης	Συνολικό π. καταβληθέν Φόρου
				Οδηγός Ιδιοκτήτης	Οδηγός Τρίτος					
1.										
2.										
3.										
ΣΥΝΟΛΟ									898	

ΠΙΝΑΚΑΣ ΙΕ'. ΠΛΗΡΟΦΟΡΙΑΚΑ ΣΤΟΙΧΕΙΑ ΕΚΜΕΤΑΛΛΕΥΤΩΝ ΑΥΤΟΚΙΝΗΤΩΝ Δ.Χ. (5)							
α/α	Αριθμός Κυκλοφορίας	Μικτό φορτίο για τα φορτηγά	Είδος καυσίμου Β/Κ-Γ/Κ-Υ/Γ	α/α	Αριθμός Κυκλοφορίας	Μικτό φορτίο για τα φορτηγά	Είδος καυσίμου Β/Κ-Γ/Κ-Υ/Γ
1.				3.			
2.				4			

ΠΙΝΑΚΑΣ ΙΣΤ'. ΕΙΔΙΚΕΣ ΠΕΡΙΠΤΩΣΕΙΣ Παραγράφου 6,7 και 8 άρθρου 33 ν. 2238/1994 (Ενοικιαζόμενα δωμάτια διαμερίσματα - Κάμπινγκ - Λιανπωλητές) (3)											
ΔΗΜΟΣ - ΚΟΙΝΟΤΗΤΑ ΕΓΚΑΤΑΣΤΑΣΗΣ			ΔΩΜΑΤΙΑ ΕΝΔΟΚΙΑΖΟΜΕΝΑ	Αριθμός	ΜΟΝΟΧΩΡΑ ΔΙΑΜΕΡΙΣΜΑΤΑ	Αριθμός	ΔΙΧΩΡΑ ΔΙΑΜΕΡΙΣΜΑΤΑ	Αριθμός	ΤΡΙΧΩΡΑ ΔΙΑΜΕΡΙΣΜΑΤΑ	Αριθμός	ΠΡΟΣΕΛΥΞΗ ΝΑΙ
ΔΗΜΟΣ - ΚΟΙΝΟΤΗΤΑ ΕΓΚΑΤΑΣΤΑΣΗΣ ΚΑΜΠΙΝΓΚ			ΘΕΣΕΙΣ ΣΚΗΝΩΝ-ΤΡΟΧ-ΑΥΤ/ΤΩΝ								
Πλανόδιος λιανπωλητής			ΝΑΙ	Λιανπωλητής σε κινητές λαϊκές αγορές			ΝΑΙ	Μείωση λόγω έδρας		ΝΑΙ	
663 Καταβληθέν ποσό			664	Αριθ Δόλμων			665	Ημερ. Υπαβολής		/	/

Σημειώσεις Φορολογούμενου .

(1) Ο υποπίνακας ΤΕΧΝΙΚΩΝ ΕΠΙΧΕΙΡΗΣΕΩΝ του πίνακα αυτού συμπληρώνεται από τους υπηκόους για το εισόδημα από απέλευση τεχνικών έργων που έχουν αναλάβει μέχρι την 31/12/2006.  
(2) Αναγράφεται το 40% της διαφοράς λογιστικών-τεκμαρτών κερδών στην περίπτωση αλήθειας.  
(3) Σε κάθε περίπτωση οι επιχειρήσεις που υπάγονται στις διατάξεις του άρθρου 33 του Κ.Φ.Ε. (ειδικός προσαρμογής του καθαρού εισοδήματος) και τηρούν βιβλία του Κ.Φ.Ε. συμπληρώνουν ανα πίνακα ΙΣΤ' του εντύπου αυτού για πληροφοριακούς λόγους.  
(4) Συμπληρώνεται από εκμεταλλευτές επιβατικών αυτοκινήτων Δ.Χ. (ΤΑΞΙ) και λιμνοπλοίων Δ.Χ. ενταγμένων σε ΚΤΕΛ μόνο αν επιλέξουν να φορολογηθούν για τεκμαρτά ποσά καθαρού εισοδήματος.  
(5) Συμπληρώνεται από όλους τους εκμεταλλευτές αυτοκινήτων Δ.Χ. για πληροφοριακούς λόγους ανεξαρτήτως του τρόπου φορολόγησής τους.

Υ.Ε.Α.Δ. ΥΠΟΥΡΓΕΙΟΥ ΟΙΚΟΝΟΜΙΑΣ ΚΑΙ ΟΙΚΟΝΟΜΙΚΩΝ  
ΗΜΕΡΟΜΗΝΙΑ ΥΠΟΓΡΑΦΗ ΑΦΜ 045555904

**ΜΗΧΑΝΟΓΡΑΦΙΚΟ ΔΕΛΤΙΟ ΟΙΚΟΝΟΜΙΚΩΝ ΣΤΟΙΧΕΙΩΝ  
ΕΠΙΧΕΙΡΗΣΕΩΝ ΚΑΙ ΕΠΙΤΗΔΕΥΜΑΤΙΩΝ**

Υποβάλλεται σε δύο αντίτυπα και συνοδεύει τη δήλωση φορολογίας εισοδήματος του επιτηδευτή ή της επιχείρησης.

**ΟΙΚΟΝΟΜΙΚΟ ΕΤΟΣ 2009**

ΔΙΑΧΕΙΡΙΣΗ 002 Από 01/01/2005 003 έως 31/12/2008  
 ΑΡΙΘΜΟΣ ΔΗΛΩΣΗΣ \* 004  
 ΑΡΙΘΜΟΣ ΦΑΚΕΛΟΥ Α.Ε. 006  
 ΕΙΔΟΣ ΔΗΛΩΣΗΣ 008 ΤΡΟΓΥΚΗ 1 ΑΝΑΚΑΤΗ-ΠΛΗ 2

Δ.Ο.Υ. ΥΠΟΒΟΛΗΣ **ΝΑΥΠΛΙΟΥ** 005 2131  
 Π.Υ. ΠΡΟΗΓΟΥΜΕΝΗΣ ΥΠΟΒΟΛΗΣ **ΝΑΥΠΛΙΟΥ** 007 2131  
 ΑΡΜΟΔΙΟ ΕΛΕΓΚΤΙΚΟ ΚΕΝΤΡΟ **ΝΑΥΠΛΙΟΥ** 017 2131

Κατηγορία έτος 019 Α 1 Β 2 Γ 3 ΑΒ 4 ΑΓ 5 ΒΓ 6 ΑΒΓ 7  
 Άξια υπ. τρέφους 726 μήνες 1 Μισθολογική 2 Ασφαλιστικός 3 Χρόνος που κλείνει 730

**ΚΑΚΑΣ Α' ΣΤΟΙΧΕΙΑ ΦΟΡΟΛΟΓΟΥΜΕΝΟΥ**  
 Α.Μ. 018 10455155904 Κωδικός Διεύθυνσης Ελέγχου 705 47.65.67 Κ.Α.Δ. του ανατίθεται στο επιτηδευτή 761 47.65.67

ΕΜΠΟΡΟΣ ΠΑΙΧΝΙΔΙΩΝ ΛΙΑΝΙΚΩΣ  
 ΠΑΝΤΑΖΟΠΟΥΛΟΥ ΕΠΩΝΥΜΟ ΑΘΕΝΑ ΣΩΤΗΡΙΟΣ

ΟΙΚΟΝΟΜΙΚΑ ΣΤΟΙΧΕΙΑ ΤΟΥ ΣΥΖΥΓΟΥ (Συμπληρώνονται μόνο όταν η πα παύση επιχείρηση είναι ατομική και ανήκει στη σύζυγο)  
 Α.Μ. 041 1028508794 ΟΝΟΜΑ ΒΑΣΙΛΕΙΟΣ ΟΝΟΜΑ ΠΑΤΕΡΑ ΔΗΜΗΤΡΙΟΣ

**ΚΑΚΑΣ Β' ΣΤΟΙΧΕΙΑ Κ.Β.Σ. ΕΚΔΟΘΕΝΤΑ ΣΤΗΝ ΧΡΗΣΗ**

Τίτλος στοιχείου (Αποδ. Διευθ. Πώλησης, προλ. πώλησης κτλ.)	Στοιχεία που εκδόθηκαν		Αριθμ. Στοιχείου (Αποδ. Διευθ. Πώλησης, προλ. πώλησης κτλ.)	Στοιχεία που εκδόθηκαν	
	Από Νο	Μέχρι Νο		Από Νο	Μέχρι Νο
Α.Δ.Π. - Ζ	1280	1555	8		
Γ. - Δ.Α.	68	75	7		
Α.Δ.Π. - Ζ ΥΠΟΚ.	427	644	8		
			9		
			10		

**ΚΑΚΑΣ Γ' ΛΟΙΠΑ ΣΤΟΙΧΕΙΑ ΕΠΙΧΕΙΡΗΣΗΣ**

σταθμάματα 061	Φορολογικές αποθήκες 062	Βιβλία αποθήκες 063	ΝΑΙ 1	ΟΧΙ 2	ΝΑΙ ΠΡΟΑΙΡΕΤΙΚΑ 3
ηλεκτρονικοί χώροι 064	Μόνιμα απασχολούμενα προσωπικά 065	Βιβλία Παραγωγής - Κρατολογίου 066	ΝΑΙ 1	ΟΧΙ 2	ΝΑΙ ΠΡΟΑΙΡΕΤΙΚΑ 3
αδς 067	Εποχικά απασχολούμενο προσωπικό 068	Τήρηση Αναλυτικής Λογιστικής 069	ΝΑΙ 1	ΟΧΙ 2	ΝΑΙ ΠΡΟΑΙΡΕΤΙΚΑ 3
τόξα 070	Ανελέγκτες χρήσεις (περιλαμβανόμενα η ελεγχόμενη) 071	Τήρηση βιβλίων μηχανογραφικά 072	ΝΑΙ 1	ΟΧΙ 2	ΜΕΙΚΤΑ 3
σε εκτός έδρας χώροι 073	Συνδεδεμένες επιχειρήσεις (Αρ 90 ν.2190/1920) 074	Υποχρέωση Απογραφής 075	ΝΑΙ 1	ΟΧΙ 2	ΝΑΙ ΠΡΟΑΙΡΕΤΙΚΑ 3
ση σταθμών μέσω διαδικτύου 076	Παραχώλ υπηρεσιών μέσω διαδικτύου 077	Τήρηση βιβλίων σύμφωνα με το Α.Δ.Π. 078	ΝΑΙ 1	ΟΧΙ 2	ΝΑΙ ΠΡΟΑΙΡΕΤΙΚΑ 3

**ΚΑΚΑΣ Δ' ΣΤΟΙΧΕΙΑ ΔΗΛΟΥΝΤΟΣ ΚΑΙ ΥΠΕΥΘΥΝΟΥ ΓΙΑ ΤΗΝ ΣΥΜΠΛΗΡΩΣΗ ΤΟΥ ΕΝΤΥΠΟΥ ΚΑΙ ΤΗ ΛΟΓΙΣΤΙΚΗ ΠΑΡΑΚΟΛΟΥΘΗΣΗ ΤΗΣ ΕΠΙΧΕΙΡΗΣΗΣ**

Ποιότητα Ελλοθέτου Ο θάνατος είναι: 738 Ο ΕΠΙΧΕΙΡΗΜΑΤΙΑΣ 1 ΑΝΤΙΠΡΟΣΩΠΟΣ 2 ΝΟΜΙΜΟΣ ΕΚΠΡΟΣΩΠΟΣ 3 ΑΝΤΙΚΑΛΤΟΣ 4

ΟΝΟΜΑ ΠΑΤΕΡΑ ΔΗΜΗΤΡΙΟΣ ΟΝΟΜΑ ΑΘΕΝΑ ΟΝΟΜΑ ΠΑΤΕΡΑ ΣΩΤΗΡΙΟΣ

Α.Μ. 741 10455155904 Κωδικός Δ.Ο.Υ. 2131 ΤΑΥΤΟΤΗΤΑ ΕΙΔΟΣ ΑΤ ΑΡΙΘΜΟΣ 4461159 ΟΥΛΟ Α 1 Β 2

ΥΠΟΥΣΗ ΔΑΟΣ - ΑΡΙΘΜΟΣ - Η ΤΟΠΟΘΕΣΙΑ - ΧΩΡΙΟ ΒΛΑΡΒΑΧΗ 4 ΔΙΕΥΘΥΝΣΗ ΕΛΕΓΧΟΥ ΝΑΥΠΛΙΟ ΤΑΧ.ΚΩΔ. 21100 ΤΗΛΕΦΩΝΟ 2752026022

Το έντυπο συμπληρώθηκε από: 750 ΤΟΝ ΕΠΙΧΕΙΡΗΜΑΤΙΑ 1 ΜΙΣΘΩΤΟ ΛΟΓΙΣΤΗ 2 ΛΟΓΙΣΤΗ ΟΧΙ ΜΙΣΘΩΤΟ 3

**ΚΑΚΑΣ Ε' ΣΤΟΙΧΕΙΑ ΓΙΑ ΕΝΟΙΚΙΑ ΠΟΥ ΚΑΤΑΒΑΛΗΘΗΚΑΝ ΚΑΙ ΕΠΙΔΟΤΗΣΕΙΣ ΠΟΥ ΕΙΣΠΡΑΧΘΗΚΑΝ - ΔΩΡΕΑΝ ΠΑΡΑΧΩΡΗΣΗ**

Διεύθυνση εγκατάστασης	Περίοδος μίσθωσης	Ονοματεπώνυμο Εκμισθωτή	Α.Φ.Μ. Εκμισθωτή	Ποσό
ΥΒΑΧΗ 4 - ΝΑΥΠΛΙΟ	1/1-31/12	ΜΠΑΡΟΥ ΡΑΦΑΗΛ	671 025862894	672 5.400,00
ΥΒΑΧΗ 2 - ΝΑΥΠΛΙΟ	01/03-31/12	ΚΕΡΑΜΙΔΑ ΕΥΤΥΧΙΑ	673 128827121	674 3.000,00
			675	676
			677	678
			679	680
			906	

Ημερομηνία 13/05/2009 Ημερομηνία 13/05/2009

Ο ΔΗΛΩΝ Ο ΛΟΓΙΣΤΗΣ Ο ΥΠΟΒΑΛΛΩΝ  
 Η δήλωση υποβάλλεται, είτε αυτοπροσώπως, είτε από οποιονδήποτε τρίτο με την επίδειξη της ταυτότητάς του.  
 Α.Φ.Μ. 010 02833  
 Επώνυμο: ΤΡΕΦΟΠΙΔΗΣ  
 Ονομα: ΑΝΑΣΤΑΣΙΟΣ  
 Δ/ση: ΝΑΥΠΛΙΟ  
 Αρμόδια Δ.Ο.Υ.: 2131 ΝΑΥΠΛΙΟ  
 (5) Αρ. Μητρώ. Αδ. Επιτηδευτή: 738  
 (5) Κατηγορία Αδ. Επιτηδευτή: 008

Πληρώνεται από την υπηρεσία (2) Σε κάθε περίπτωση στο έντυπο αυτό συμπληρώνονται και οι κωδικός της ασφάλισης (Ακινώ) και ο αριθμ. αντίστοιχου αριθμ. (1,2 ελε) αυτής. Η καταβάλλεται ενόικια σε περισσότερους εκμισθωτές συνιστά κατάσταση. Στον πίνακα αναγράφονται τα ενόικια που βαρύνουν την κλειόμενη χρήση. Η δωρεάν παραχώρηση εγκατάστασης, συμπληρώνεται αντίστοιχα τα πεδία Διεύθυνση εγκατάστασης, περίοδος παραχώρησης, Ονοματεπώνυμο ιδιοκτήτη και ΑΦΜ ιδιοκτήτη ενδείξεις αυτές συμπληρώνονται εφόσον συντρέχουν οι προϋποθέσεις του άρθρου 39 του ν. 2873/2000



**ΠΙΝΑΚΑΣ ΣΤ', ΕΠΙΧΕΙΡΗΣΕΙΣ - ΕΛΕΥΘΕΡΟΙ ΕΠΑΓΓΕΛΜΑΤΙΕΣ ΜΕ ΒΙΒΛΙΑ Α', Β' ΚΑΤΗΓΟΡΙΑΣ**

α) Αγορές	Εσωτερικού	Εξωτερικής	β) Απογραφές	Εναρτίς	Λήξης				
εμπορευμάτων	231	1.33.094,28	232	18.274,85	εμπορεύματα	258	70.358,00	257	76.297
α' & β' υλίων-υλικών συσκ.	235		236		έτοιμα προϊόντα και υπηρεσίες	259		260	
αναλώσιμων υλικών	239		240		πρώτες και βοηθητικές ύλες	261		262	
ημιτελείσματα προϊόντων	243		244		υπόλοιπα παραγωγής	264		265	
υδίων συσκευασίας	247		248		ημιτελείσματα	267		268	
<b>Σύνολο αγορών</b>	<b>251</b>	<b>1.33.094,28</b>	<b>252</b>	<b>18.274,85</b>	<b>υπολοιπίσματα</b>	<b>270</b>		<b>271</b>	
Αγορές παγίων χρήσης	811	1.16.908,69	812		<b>Σύνολο απογραφής</b>	<b>520</b>	<b>70.358,00</b>	<b>521</b>	<b>76.297</b>

γ) Ακαθάριστα Έσοδα Εμπορίας - Μεταποίησης	δ) Δαπάνες	Εμπορίας - Μεταποίησης	Παραχής Υπηρεσιών	Ελεύθερων Επαγγελματιών
χονδρική πώληση εμπορευμάτων	263	2.822,69	264	524
λειτουργική πώληση εμπορευμάτων	266	185.042,82	265	525
χονδρική πώληση προϊόντων	269		266	526
λειτουργική πώληση προϊόντων	272		267	527
λοιπά έσοδα δραστηριότητας	273		268	528
<b>Σύνολο Εσόδων Εμπορ. Μετ.</b>	<b>540</b>	<b>187.865,51</b>	269	529
			270	530
			271	531
			272	532
			273	533
			274	534
			275	535
			276	536
			277	537
			278	538
			279	539
			280	540
			281	541
			282	542
			283	543
			284	544
			285	545
			286	546

ε) Ακαθάριστα Έσοδα Παραχής Υπηρεσιών	Π.Υ. Προς το Δημόσιο	ζ) Ακαθάριστα Έσοδα Ελεύθερων Επαγγελματιών	Π.Υ. Προς το Δημόσιο Τομέα
αποδόσεις παγίων	279	314.604,3	277
<b>Σύνολο δαπανών</b>	<b>544</b>	<b>30.310,96</b>	<b>278</b>
<b>Π.Υ. Σύνολο</b>	<b>276</b>	<b>314.604,3</b>	<b>283</b>
<b>Π.Υ. Σύνολο</b>	<b>619</b>	<b>314.604,3</b>	<b>283</b>

Π.Υ. Σύνολο	Σύνολο αγορών	Σύνολο Εσόδων Εμπορ. Μετ.	Σύνολο Εσόδων ΕΛ. Επαγγ.
276	314.604,3	187.865,51	283
619	314.604,3	187.865,51	283
282	302.2335	303	303
547	308.2336	309	309
274	320.2033	321	321
277	326.3109	327	327
280	332	333	333
275		334	334
278		339	339
283		343	343

η) Λογιστικός προσδιορισμός καθαρών κερδών επιχειρήσεων με βιβλία Β' Κατηγορίας	Εμπορίας - Μεταποίησης	Παραχής Υπηρεσιών	Ελεύθερων Επαγγελματιών	Σύνολο
Σύνολο Ακαθάριστων Εσόδων	548	187.865,51	548	187.865,51
Μειών: Κόστος Πωληθέντων (Αναλώσιμων)	582	145.430,13	583	145.430,13
Μειών: Δαπάνες χρήσης	566	30.310,96	567	30.310,96
Κέρδος βάσει Λογιστικού προσδιορισμού	560	12.124,42	561	12.124,42
Πλέον: Δαπάνες μη εκπληρωμένες	564	510,92	566	510,92
<b>Καθαρά Κέρδη με λογιστικό προσδιορισμό</b>	<b>568</b>	<b>12.635,34</b>	<b>569</b>	<b>12.635,34</b>

ΠΙΝΑΚΑΣ Ζ', ΠΡΟΣΔΙΟΡΙΣΜΟΣ ΦΟΡΟΛΟΓΗΤΩΝ ΚΕΡΔΩΝ ΕΠΙΧΕΙΡΗΣΕΩΝ ΜΕ ΒΙΒΛΙΑ Α' ή Β' ΚΑΤΗΓΟΡΙΑΣ ΚΑΙ ΕΛΕΥΘΕΡΩΝ ΕΠΑΓΓΕΛΜΑΤΙΩΝ	αφορ. εκπι. αναπτ. νόμων	Καθαρά Κέρδη
πλέον έσοδα πέρ α',β',γ,δ παρ. 1 αρ. 32, πέρ α',β',γ,δ παρ. 3 αρ 50 ν. 2238/1994 κτλ.	840	592
δαπάνη αγοράς Φ.Τ.Μ. Π <sup>1</sup>	336	318
διαφορά δαπανών (4)	324	313
<b>Σύνολο</b>	<b>312</b>	<b>346</b>

ΠΙΝΑΚΑΣ Η', ΓΕΝΙΚΕΣ ΟΙΚΟΝΟΜΙΚΕΣ ΠΛΗΡΟΦΟΡΙΕΣ ΕΠΙΧΕΙΡΗΣΕΩΝ ΜΕ ΒΙΒΛΙΑ Γ' ΚΑΤΗΓΟΡΙΑΣ	Εναρτίς (8)	Λήξης	β) Έσοδα
α) Ισολογισμού			
1. Κεφάλαιο (Α1)	181	182	συνολικά έσοδα από παραχή υπηρεσιών (Α73)
2. Διαφορά από έκδοση μετοχών υπέρ το όριο (Α2)	165	166	επιχορηγήσεις και διάφορα έσοδα πωλήσεων (Α74)
3. Διαφορές αναπροσαρμογής (Α3)	169	170	έσοδα παρεπόμενων ασφαλιών (Α75)
4. Αποθεματικά κεφάλαια (Α4)	173	174	έσοδα κεφαλαίων (Α76)
5. Αποαίμαση σε νέο (Α5)	177	178	ιδιοπαραγωγή παγίων & χρησιμοπ. προβλ. εκμετάλλευσης (Α78)
6. Μακροπρόθεσμες υποχρεώσεις (Π1)	181	182	έκπαιστα και ανόργανα έσοδα και κέρδη (Α79)
7. Βραχυπρόθεσμες υποχρεώσεις (Π2)	185	186	γ) Κόστη
8. Μισθολογικοί λογαριασμοί (Δ)	189	190	α)α παραχθέντων προϊόντων στοίχων και ημιτελών (Α80)
9. Οφειλόμενα κεφάλαια (Α)	193	194	κόστος α' & β υλίων - υλικών συσκευασίας (Α81)
10. Κεφάλαια ενοικητών στην εμπορική χρήση (Δ1)	183	184	κόστος αναλώσιμων υλικών που αναλώθηκαν (Α82)
11. Πελάτες (Δ81)	187	188	κόστος ανταλλακτικών παγίων που αναλώθηκαν (Α83)
12. Γραμμάτια εισπρακτικά (Δ82)	171	172	κόστος υδίων συσκευασίας που αναλώθηκαν (Α84)
13. Υπόχρεοί ενοικιαστές και λοιποί τίτλοι (Δ82α)	175	176	δαπάνες παραγωγής (Α85)
14. Γραμμάτια σε καθυστέρηση (Δ83)	179	180	φύρα βιομηχανοποιήσης (Α86)
15. Επταμηνιαίοι εισπρακτικοί λογαριασμοί (Δ83α)	183	184	δ) Δαπάνες
16. Επταμηνιαίοι εισπρακτικοί λογαριασμοί (Δ83β)	187	188	σύνολο δαπανών για παραχή υπηρεσιών (Α87)
17. Επταμηνιαίοι εισπρακτικοί λογαριασμοί (Δ83γ)	191	192	έκπαιστα και ανόργανα έσοδα και ζημιές (Α88)

(1) Οι επιχειρήσεις και οι ελεύθεροι επαγγελματίες με βιβλία Β' κατηγορ. συμπληρώνουν μόνο τις στήλες "εσοδ. πωλ. παγίων Μ.Σ.Κ.Κ.", "ακαθάριστα έσοδα" και "Σύνολο καθ. κερδών (%)".  
 (2) Επιτηδεύματα Β' ή Γ' κατηγορίας του Κ.Β.Σ. οι οποίοι παρασέρχονται φέρω από στήλη της αριστεράς.  
 (3) Σημειώνονται από τις επιχειρήσεις που τηρούν βιβλία Β' κατηγορίας του Κ.Β.Σ. μόνο στην περίπτωση εξωλογιστικού προσδιορισμού του καθαρού εισοδήματος τους.  
 (4) Μόνο για μετρητικές αρχήσεις κτλ. Στην στήλη 334 αναγράφεται η διαφορά τεκμηρίων-πραγματικών δαπανών ενώ στην στήλη 342 αναγράφεται η κατηγορία μέτρησης. Τα τεκμηρια κέρδη των μηχανικών προσδιορίζονται στον υποσ. στ' του πίνακα ΣΤ.  
 (5) Σημειώνονται μόνο όταν τα σχετικά στοιχεία δεν προκύπτουν από την απογραφή λήξης στο έντυπο Ε3 της προηγούμενης χρήσης, προκειμένου να στατιστικό έσοδο της στήλης στ' υποσημειώνεται.

**ΠΙΝΑΚΑΣ Θ'. ΑΝΑΛΥΤΙΚΕΣ ΟΙΚΟΝΟΜΙΚΕΣ ΠΛΗΡΟΦΟΡΙΕΣ ΕΠΙΧΕΙΡΗΣΕΩΝ ΜΕ ΒΙΒΛΙΑ Γ' ΚΑΤΗΓΟΡΙΑΣ**

α) Πωλήσεις	Χονδρικές Εσωτερικού	Λιανικές Εσωτερικού	Ενδοκοινωνικές Παραδόσεις	Εξαγωγές	Πωλήσεις στο Δημόσιο
.....	466	473	474	479	481
προϊόντων τροφίμων και ημιτελών	464	476	472	488	482
υποπροϊόντων - υπολειμμάτων	490	843	844	845	845
γ' & β' υλών - υλικών συσκευασίας	482	847	848	849	850
αναλωσίμων υλικών	484	851	852	853	854
ανταλλακτικών παγίων	486	856	858	857	858
ειδών συσκευασίας	487	859	860	861	862
<b>ΣΥΝΟΛΟ ΠΩΛΗΣΕΩΝ</b>	<b>488</b>	<b>863</b>	<b>864</b>	<b>868</b>	<b>866</b>
πωλήσεις για λογαριασμό τρίτων	508	512	867	868	869
πωλήσεις παγίων	185	870	871	872	873

β) Έσοδα από παροχή υπηρεσιών	στο εσωτερικό	στην Ευρωπαϊκή Ένωση	σε τρίτες χώρες	γ) Κόστος προϊόντων - εμπορευμάτων (κατεμάτηνη χρήση)
προμήθειες - μισθοί	483	874	876	κόστος πωληθέντων εμπορευμάτων
παροχή υπηρεσιών στο Δημόσιο	455			κόστος πωληθέντων προϊόντων
	457	876	877	<b>Σύνολο (κόστος πωληθέντων)</b>
				434

δ) Αγορές	Εσωτερικού	Εισαγωγές	Ενδοκοιν. αποκτήσεις	Εξαγωγές	Λίαντες
εμπορευμάτων	401	402	403	426	427
α' & β' υλών - υλικών συσκ.	405	405	407	429	430
αναλωσίμων υλικών	408	410	411	432	433
ανταλλακτικών παγίων	413	414	415	435	436
ειδών συσκ. (Α/28)	417	418	419	437	438
<b>Σύνολο αγορών</b>	<b>421</b>	<b>422</b>	<b>423</b>	<b>440</b>	<b>441</b>
Αγορές παγίων	878	878	880	443	444
				446	447

στ) Δαπάνες (συνολικά)	Εσωτερικού	Εισαγωγές	Ενδοκοιν. αποκτήσεις	Εξαγωγές	Λίαντες
αμοιβές και έξοδα προσωπικού (Α/60)	438				
αμοιβές και έξοδα τρίτων (Α/61)	442				
παροχές τρίτων (Α/62)	446				
φόροι - τόλη (Α/63)	448				
διάφορα έξοδα (Α/64)	451				
τόκοι και συναφή έξοδα (Α/65)	452				
αποσβέσεις παγίων (Α/66)	454				
πρωτόδικες εκμετάλλευσης (Α/68)	456				
οργανικά έξοδα υποκαταστημάτων (Α/69)	458				
άθροισμα Α/65 + Α/67 (μκ πρόσημο)	460				
<b>Γενικό σύνολο εξόδων</b>	<b>462</b>				

ζ) Αποτελέσματα και δείκτες	Σύνολο απαγραφής	η) Έσοδα κατά Μ.Ε.Σ.Κ.
αμοιβές και έξοδα προσωπικού (Α/60)	438	Καθαρές αμοιβές ανάλογα Μ.Ε.Σ.Κ.
αμοιβές και έξοδα τρίτων (Α/61)	442	Έσοδα
παροχές τρίτων (Α/62)	446	
φόροι - τόλη (Α/63)	448	
διάφορα έξοδα (Α/64)	451	
τόκοι και συναφή έξοδα (Α/65)	452	
αποσβέσεις παγίων (Α/66)	454	
πρωτόδικες εκμετάλλευσης (Α/68)	456	
οργανικά έξοδα υποκαταστημάτων (Α/69)	458	
άθροισμα Α/65 + Α/67 (μκ πρόσημο)	460	
<b>Γενικό σύνολο εξόδων</b>	<b>462</b>	

**ΠΙΝΑΚΑΣ Ι'. ΑΚΑΘΑΡΙΣΤΑ ΕΣΟΔΑ & ΚΑΘΑΡΑ ΚΕΡΔΗ ΜΕ ΒΑΣΗ ΤΟ ΑΡΘ. 15 v. 3298/04 (ΓΙΑ ΠΕΡΑΙΩΣΗ ΧΩΡΙΣ ΕΛΕΓΧΟ (για επιχ. και ελεύθ. επαγγελματίες άρθρ. 14 v. 3296/04 )**

Επίχρησις	121	122	123	124	126	126
ΕΜΠΟΡΙΑ - ΠΑΡΑΓΩΓΗ						
ΠΑΡΟΧΗ ΥΠΗΡΕΣΙΩΝ						
ΕΛΕΥΘΕΡΙΟ ΕΠΑΓΓΕΛΜΑ						
<b>ΣΥΝΟΛΑ</b>						
Ακαθ. έσοδα βιβλίων & στοιχείων. Ειδικά επί εμπορικής παραγωγής αναγράφεται το μεγαλύτερο ποσό εκ των κωδ. 125,126 (α)		127	132	137		142
Μ.Ε.Σ.Κ ή Μ.Ο συν ή μεσοστάθ. Σ.Κ.Κ. (β)		128	133	138		
Εξυλισματικά καθαρά κέρδη (α x β) (γ)		129	134	139		143
Καθαρά κέρδη (λογιστικά επί βιβλίων β' ή γ' και κ.λπ.) βάσει ν. 2238/94 (δ)		130	135	140		144
Υλικά καθαρά κέρδη. Τα μεγαλύτερα εκ των (ν) (ε)		131	136	141		145

**ΠΙΝΑΚΑΣ ΙΑ'. ΠΡΟΣΔΙΟΡΙΣΜΟΣ ΚΑΘΑΡΟΥ ΓΕΩΡΓΙΚΟΥ ΕΙΣΟΔΗΜΑΤΟΣ ΜΕ ΒΑΣΗ ΤΑ ΒΙΒΛΙΑ ΚΑΙ ΣΤΟΙΧΕΙΑ(2)**

Περιοχή (Δήμος ή κοινότητα) αγροκτήματος	Έκταση σε στρέμματα	Είδος αγρού παραγωγής (φυτικό ή ζωικό προϊόν)	Ακαθάριστο εισόδημα (α)	Συνολικός καθαρός κέρδους (β)	Καθαρά κέρδη (γ) = (α) x (β)
		<b>ΣΥΝΟΛΟ</b>	<b>631</b>	<b>ΣΥΝΟΛΟ</b>	<b>632</b>

**ΠΙΝΑΚΑΣ ΙΒ'. ΠΡΟΣΔΙΟΡΙΣΜΟΣ ΚΑΘΑΡΟΥ ΓΕΩΡΓΙΚΟΥ ΕΙΣΟΔΗΜΑΤΟΣ ΜΕ ΒΑΣΗ ΤΟ ΑΝΤΙΚΕΙΜΕΝΙΚΟ ΣΥΣΤΗΜΑ**

Περιοχή (Δήμος ή κοινότητα) αγροκτήματος	Είδος παραγωγής: αριθμός καλλιεργειών ή/και αριθμός αρδευόμενων ή/και άλλων μονάδων (α)	Ορενό Ημιορενό Πεδινό	Αρδευόμενο Μη αρδευόμενο	Καθαρό εισόδημα (α) ανά στρέμ. (β) ανά εφευγ. ζώον ή ανά άλλη μονάδα (β)	Συνολικό καθαρό εισόδημα άρθρο 42 v. 2238/1994 (γ) = (α) x (β)
				<b>ΣΥΝΟΛΟ</b>	<b>635</b>

Μείον: α) Ένοικια που καταβλήθηκαν για εκμίσθωση γεωργικής γης					636
β) Αξία καινούργιου πάγιου εξοπλισμού	637		X 25% ή 50 % (άρθρο 43 v. 2238/1994)		638
Άθροισμα μειώσεων (636 + 639)	639				642
					Φορολογούμενο εισόδημα

1) Βλέπετε σχετικές οδηγίες συμπλήρωσης του εντύπου καθώς και εγκυκλίους εφαρμογής των διατάξεων άρθρ. 13 έως κα 17 του ν. 3296/04  
 2) Συμπληρώνεται υποχρεωτικά από τα Νομικά Πρόσωπα με γεωργικό εισόδημα

**ΠΙΝΑΚΑΣ ΙΓ'. ΑΝΑΛΥΤΙΚΗ ΚΑΤΑΣΤΑΣΗ ΚΑΘΑΡΩΝ ΚΕΡΔΩΝ ΤΕΧΝΙΚΩΝ ΚΑΙ ΟΙΚΟΔΟΜΙΚΩΝ ΕΠΙΧΕΙΡΗΣΕΩΝ**

α/α	Τοποθεσία τεχνικού έργου	Είδος έργου (δημόσιο, ιδιωτικό κλπ.)	Ακαθάριστα έσοδα από παροχές υπηρεσιών τεχνικών έργων ή από αποτελεσθέντος ιδιωτικού έργου		Άξια υλικών		Συν/ιστής καθαρού κέρδους	Καθαρά (τεκμαρτά) κέρδη
			Εργολάβου	Εργοδότη	Εργολάβου	Εργοδότη		
1.			808					813
2.			810					814
3.			811					816
4.			818					819
Διαφορά κερδών (2) 817			ΣΥΝΟΛΟ		812			818
α/α	Α/Α εργολαβικού ή συμβολαίου αγοράς ακινήτου και ανομιχτεπύνημο συμβολαιογράφου	Τοποθεσία οικοδομής	Άξια εργολαβικού ή συμβολαίου αγοράς ακινήτου		Ακαθάριστα έσοδα από πωλήσεις διαμ. ορισμένων κτλ. (Άρθρο 34, 35 και 36 ν. 2238/1994)		Συν/ιστής καθαρού κέρδους	Καθαρά (τεκμαρτά) κέρδη
1.			882		886			
2.			883		888		15,00	889
3.			882		884			886
4.			883		886			887
Διαφορά κερδών (2) 881			ΣΥΝΟΛΟ		884			890

**ΠΙΝΑΚΑΣ ΙΔ'. ΕΙΔΙΚΕΣ ΠΕΡΙΠΤΩΣΕΙΣ** Παραγράφου 5 άρθρου 33 ν. 2238/1994

α/α	Ε.Δ.Χ. (ΤΑΞΙ) (4)	Αριθμός Κυκλοφορίας	Ποσοστό συνδρομής (%)	Καθαρά κέρδη (α)			Ποσό μείωσης λόγω έδρας-συμβασιωδότησης (β)	Υπόλοιπο Καθαρών Κερδών (γ) = (α) - (β)	Μείωση Αποσπώσεως	Συνολικό Ελάχιστο Εισόδημα
				Οδηγός Ιδιοκτήτης	Οδηγός Τρίτος	Εκμεταλεuτής Μη ιδιοκτήτης				
1.										
2.										
3.										
ΣΥΝΟΛΟ									890	

α/α	Ε.Δ.Χ. ενταγμένα σε ΚΤΕΛ (4)	Αριθμός Κυκλοφορίας	Ποσοστό συνδρομής (%)	Καθαρά κέρδη (α)			Ποσό μείωσης λόγω έδρας-συμβασιωδότησης (β)	Υπόλοιπο Καθαρών Κερδών (γ) = (α) - (β)	Μείωση Αποσπώσεως	Συνολικό Ελάχιστο Εισόδημα
				Οδηγός Ιδιοκτήτης	Οδηγός Τρίτος	Εκμεταλεuτής Μη ιδιοκτήτης				
1.										
2.										
3.										
ΣΥΝΟΛΟ									897	

α/α	Φ.Δ.Χ.	Αριθμός Κυκλοφορίας	Ωφέλιμο Φορτίο	Ποσοστό συνδρομής (%)	Ποσό Φόρου (α)		Ποσό μείωσης λόγω έδρας (β)	Υπόλοιπο Ποσού Φόρου (γ) = (α) - (β)	Μείωση Αποσπώσεως	Συνολικό ποσό καταβληθέντος Φόρου
					Οδηγός Ιδιοκτήτης	Οδηγός Τρίτος				
1.										
2.										
3.										
ΣΥΝΟΛΟ									898	

**ΠΙΝΑΚΑΣ ΙΕ'. ΠΛΗΡΟΦΟΡΙΑΚΑ ΣΤΟΙΧΕΙΑ ΕΚΜΕΤΑΛΛΕΥΤΩΝ ΑΥΤΟΚΙΝΗΤΩΝ Δ.Χ. (3)**

α/α	Αριθμός Κυκλοφορίας	Μικτό φορτίο για τα φορτηγά	Είδος καυσίμου ΒΛΚ-ΓΛΚ-ΥΓΓ	α/α	Αριθμός Κυκλοφορίας	Μικτό φορτίο για τα φορτηγά	Είδος καυσίμου ΒΛΚ-ΓΛΚ-ΥΓΓ
1.				3.			
2.				4.			

**ΠΙΝΑΚΑΣ ΙΣΤ'. ΕΙΔΙΚΕΣ ΠΕΡΙΠΤΩΣΕΙΣ** Παραγράφου 6 7 και 8 άρθρου 33 ν. 2238/1994 (Ενσωματωμένα δικήματα διαμερίσματα - Κάμπινγκ - Λιανοπωλητές) (3)

ΔΗΜΟΣ - ΚΟΙΝΟΤΗΤΑ ΕΓΚΑΤΑΣΤΑΣΗΣ		ΔΩΜΑΤΙΑ ΕΝΟΙΚΙΑΖΟΜΕΝΑ		ΜΟΝΟΧΩΡΑ ΔΙΑΜΕΡΙΣΜΑΤΑ		ΔΙΧΩΡΑ ΔΙΑΜΕΡΙΣΜΑΤΑ		ΤΡΙΧΩΡΑ ΔΙΑΜΕΡΙΣΜΑΤΑ		ΠΡΟΣΕΛΥΣΗ ΝΑΙ
Αριθμός	Αριθμός	Αριθμός	Αριθμός	Αριθμός	Αριθμός	Αριθμός	Αριθμός	Αριθμός	Αριθμός	
683	Καταβληθέν ποσό	684	Αριθ. Δήλωσης	685	Ημερ. Υποβολής	/	/			

Σημειώσεις Φορολογούμενου :

(1) Ο υποπίνακας "ΤΕΧΝΙΚΕΣ ΕΠΙΧΕΙΡΗΣΕΙΣ" του πίνακα αυτού συμπληρώνεται από τους υπόχρεους για τα εισοδήματα από εκτέλεση τεχνικών έργων που έχουν αναλάβει μέχρι την 31/12/2006  
 (2) Αναγράφει το 40% της διαφοράς λογιστικών-τεκμαρτών κερδών στην περίπτωση λήθησης βεβαίωσής κατάγ. του Κ.Β.Σ.  
 (3) Σε κάθε περίπτωση οι επιχειρήσεις που υπάγονται στις διατάξεις του άρθρου 33 του Κ.Φ.Ε. (εξαικ. προσδιορισμός του καθαρού εισοδήματος) και τηρούν βιβλία του Κ.Β.Σ. συμπληρώνουν αναλόγως πίνακα ΙΤ' του εντύπου αυτού για πληροφοριακούς λόγους.  
 (4) Συμπληρώνεται από εκμεταλλευτές εφθήμερων αυτοκινήτων Δ.Χ. (ΤΑΞΙ) και λεωφορείων Δ.Χ. ενταγμένων σε ΚΤΕΛ μόνο αν επιλέξουν να φορολογηθούν για τεκμαρτά ποσά καθαρού εισοδήματος.  
 (5) Συμπληρώνεται από όλους τους εκμεταλλευτές αυτοκινήτων Δ.Χ. για πληροφοριακούς λόγους ανεξαρτήτως του τρόπου φορολόγησής τους.

# ΜΗΧΑΝΟΓΡΑΦΙΚΟ ΔΕΛΤΙΟ ΟΙΚΟΝΟΜΙΚΩΝ ΣΤΟΙΧΕΙΩΝ ΕΠΙΧΕΙΡΗΣΕΩΝ ΚΑΙ ΕΠΙΤΗΔΕΥΜΑΤΙΩΝ

Υποβάλλεται σε δύο αντίτυπα και συνοδεύει τη δήλωση φορολογίας εισοδήματος των επιτηδευμάτων ή της επιχείρησης

ΟΙΚΟΝΟΜΙΚΟ ΕΤΟΣ 2008

ΔΙΑΧΕΙΡΙΣΗ 002 Από 01/01/2007 έως 31/12/2007  
 ΑΡΙΘΜΟΣ ΔΗΛΩΣΗΣ \* 004  
 ΑΡΙΘΜΟΣ ΦΑΚΕΛΟΥ Α.Ε. 006  
 ΕΙΔΟΣ ΔΗΛΩΣΗΣ 008 ΤΡΟΠΙΚΗ 1 ΑΝΑΚΑΤΑΚΤΗ 2

Δ.Ο.Υ. ΥΠΟΒΟΛΗΣ **ΝΑΥΠΛΙΟΥ** 005 2131  
 Ο.Υ. ΠΡΟΗΓΟΥΜΕΝΗΣ ΥΠΟΒΟΛΗΣ **ΝΑΥΠΛΙΟΥ** 007 2131  
 ΑΡΜΟΔΙΟ ΕΛΕΓΚΤΙΚΟ ΚΕΝΤΡΟ **ΝΑΥΠΛΙΟΥ** 017 2131

Κατηγορία βιβλίων: 019 Α 1 Κ 2 Γ 3 ΑΒ 4 ΑΓ 5 ΒΓ 6 ΑΒΓ 7  
 Άλλα μη τρέχοντα: 728 Μη τρέχοντα: 1 Απολλοσιμότητα: 2 Απολλοσιμότητα με Α.Π.Α.: 3 Χρήσιμος τον έλεγχος εντός της άσκησης: 730

ΝΑΚΑΣ Α' ΣΤΟΙΧΕΙΑ ΦΟΡΟΛΟΓΟΥΜΕΝΟΥ  
 Π.Μ. 018 1045555904 705 52.48.23 Κ.Α.Α. που αντιστοιχεί στα μεγαλύτερα εκδιδόμενα έσοδα: 751 52.48.23

Όνομα: **ΕΜΠΟΡΟΣ ΠΑΝΤΑΖΟΠΟΥΛΟΥ** ΕΠΙΤΗΔΕΥΜΑΤΟΣ: **ΑΘΗΝΑ** ΟΝΟΜΑ ΠΑΤΕΡΑ: **ΣΩΤΗΡΙΟΣ**

ΟΙΚΕΙΑ ΤΟΥ ΣΥΖΥΓΙΟΥ ( Συμπληρώνονται μόνο όταν η πιο πάνω επιχείρηση είναι ατομική και ανήκει στη σύζυγο)

Π.Μ. 041 028508794 ΟΝΟΜΑ: **ΠΑΝΤΑΖΟΠΟΥΛΟΣ** ΟΝΟΜΑ ΠΑΤΕΡΑ: **ΔΗΜΗΤΡΙΟΣ**

ΝΑΚΑΣ Β' ΣΤΟΙΧΕΙΑ Κ.Β.Ε. ΕΚΔΟΘΕΝΤΑ ΣΤΗΝ ΧΡΗΣΗ

Τίτλος στοιχείου (Αποδ. λαν. Πώλησης, ημολ. πώλησης κτλ.)	Στοιχεία που εκδόθηκαν		Αριθμός	Τίτλος στοιχείου (Αποδ. λαν. Πώλησης, ημολ. πώλησης κτλ.)	Στοιχεία που εκδόθηκαν	
	Από Νο	Μέχρι Νο			Από Νο	Μέχρι Νο
Α.Δ.Π.-Ζ	979	1279	6			
Τ.-Α.Α.	161	167	7			
Α.Δ.Π.-Ζ ΥΠΟΚ.	170	426	8			
			9			
			10			

ΝΑΚΑΣ Γ' ΛΟΙΠΑ ΣΤΟΙΧΕΙΑ ΕΠΙΧΕΙΡΗΣΗΣ

καταστήματα	061	Φορολογικές αποθήκες	062	Βιβλίο αποθήκης	063	ΝΑΙ 1	<input checked="" type="checkbox"/>	2	ΝΑΙ ΠΡΟΑΙΡΕΤΙΚΑ	3						
θρησκευτικοί χώροι	064	Μόνιμα απασχολούμενο προσωπικό	065	Βιβλίο Παραγωγής - Καστολογίου	066	ΝΑΙ 1	<input checked="" type="checkbox"/>	2	ΝΑΙ ΠΡΟΑΙΡΕΤΙΚΑ	3						
ζώα	067	Εποχιακά απασχολούμενο προσωπικό	068	Τήρηση Αναλυτικής Λογαριαστικής	069	ΝΑΙ 1	<input checked="" type="checkbox"/>	2	ΝΑΙ ΠΡΟΑΙΡΕΤΙΚΑ	3						
μάζα	070	Αντλεχτές χρ.σας (περιλαμβανόμενα η κλάση)	071	Τήρηση βιβλίων μηχανογραφικά	072	ΝΑΙ 1	<input checked="" type="checkbox"/>	2	ΜΕΙΚΤΑ	3						
οί εκτός έδρας χώροι	073	Συνδεδεμένες επιτηδεύσεις (Αρ.90 ν.2180/1920)	074	Υποχρέωση Απογραφής	075	ΝΑΙ 1	<input checked="" type="checkbox"/>	2	ΝΑΙ ΠΡΟΑΙΡΕΤΙΚΑ	3						
αη ασυών μέσω διαδικτύου	076	ΝΑΙ 1	<input checked="" type="checkbox"/>	2	Παροχή υπηρεσιών μέσω διαδικτύου	077	ΝΑΙ 1	<input checked="" type="checkbox"/>	2	Τήρηση βιβλίων σύμφωνα με το Α.Λ.Π.	078	ΝΑΙ 1	<input checked="" type="checkbox"/>	2	ΝΑΙ ΠΡΟΑΙΡΕΤΙΚΑ	3

ΝΑΚΑΣ Δ' ΣΤΟΙΧΕΙΑ ΔΗΛΟΥΝΤΟΣ ΚΑΙ ΥΠΕΥΘΥΝΟΥ ΓΙΑ ΤΗΝ ΣΥΜΠΛΗΡΩΣΗ ΤΟΥ ΕΝΤΥΠΟΥ ΚΑΙ ΤΗ ΛΟΓΙΣΤΙΚΗ ΠΑΡΑΚΟΛΟΥΘΗΣΗ ΤΗΣ ΕΠΙΧΕΙΡΗΣΗΣ

τοποθεσία δηλούντος: Ο δήμιος είναι: 736 Ο ΕΠΙΧΕΙΡΗΜΑΤΙΑΣ 1 ΑΝΤΙΠΡΟΣΩΠΟΣ 2 ΝΟΜΙΜΟΣ ΕΚΠΡΟΣΩΠΟΣ 3 ΑΝΤΙΚΑΝΤΟΣ 4

Όνομα: **ΠΑΝΤΑΖΟΠΟΥΛΟΥ** ΕΠΙΤΗΔΕΥΜΑΤΟΣ: **ΑΘΗΝΑ** ΟΝΟΜΑ ΠΑΤΕΡΑ: **ΣΩΤΗΡΙΟΣ**  
 Π.Μ. 741 045555904 Κωδικός Δ.Ο.Υ. 2131 ΤΑΥΤΟΤΗΤΑ ΕΙΔΟΣ ΑΤ ΑΡΙΘΜΟΣ 4461159 ΦΥΛΟ Α 1  2  
 ΨΩΝΙΣΗ ΟΔΟΣ - ΑΡΙΘΜΟΣ - ΉΤΟΠΟΘΕΣΙΑ - ΧΩΡΙΟ ΒΑΡΒΑΚΙ 4 ΔΗΜΟΣ ΨΩΝΙΣΤΗΡΙΑ ΝΑΥΠΛΙΟ ΤΑΧΙΩΔΑ 21100 ΤΗΛΕΦΩΝΟ 2752026022

τοποθεσία συμπληρωθέντος Το έντυπο συμπληρώθηκε από: 750 ΤΟΝ ΕΠΙΧΕΙΡΗΜΑΤΙΑ 1 ΜΙΣΘΩΤΟ ΛΟΓΙΣΤΗ 2 ΛΟΓΙΣΤΗ ΧΩΡΙ ΜΙΣΘΩΤΟ 3

ΝΑΚΑΣ Ε' ΣΤΟΙΧΕΙΑ ΓΙΑ ΕΝΟΙΚΙΑ ΠΟΥ ΚΑΤΑΒΑΝΘΗΚΑΝ ΚΑΙ ΕΠΙΔΟΤΗΣΙΕΣ ΠΟΥ ΕΙΣΠΡΑΧΘΗΚΑΝ - ΔΩΡΕΑΝ ΠΑΡΑΧΩΡΗΣΗ

ΟΛΟ ΕΠΙΔΟΤΗΣΕΩΝ ΠΟΥ ΕΙΣΠΡΑΧΘΗΚΑΝ ΣΤΗ ΧΡΗΣΗ 681 ΣΥΝΟΛΟ ΕΠΙΧΩΡΗΣΕΩΝ ΠΟΥ ΕΙΣΠΡΑΧΘΗΚΑΝ ΣΤΗ ΧΡΗΣΗ 904

ΣΥΝΟΛΟ ΕΝΟΙΚΙΩΝ ΠΟΥ ΚΑΤΑΒΑΝΘΗΚΑΝ ΣΤΗ ΧΡΗΣΗ, ΑΝΕΞΑΡΤΗΤΑ ΑΝ ΠΕΡΙΛΑΜΒΑΝΟΝΤΑΙ ΟΛΑ ΣΤΟΝ ΠΑΡΑΚΑΤΩ ΠΙΝΑΚΑ \*\*\* 904 8.220,00

Δευθύνση εγκατάστασης	Κωδικός (Κωδικός με αριθμό ενοικίου (Κωδικός Υποκατάστημα κτλ.)	Περίοδος μίσθωσης	Ονοματεπώνυμο Εκμισθωτή	Α.Φ.Μ. Εκμισθωτή	Ποσό
ΡΕΒΑΚΕ 4-ΝΑΥΠΛΙΟ	ΚΕΝΤΡΙΚΟ	1/1-31/12	ΜΠΑΡΟΥ ΡΑΦΑΗΛ	671 025862894	672 5.220,00
ΡΕΒΑΚΕ 2-ΝΑΥΠΛΙΟ	ΥΠΟΚΑΤΑΣΤΗΜΑ	01/03-31/12	ΚΕΡΑΜΙΔΑ ΕΥΤΥΧΙΑ	673 128827121	674 3.000,00
				675	676
				677	678
				679	680
				906	

ομο 13/05/2008 Ημερομηνία: 13/05/2008 Ο ΔΗΛΩΝ Ο ΛΟΓΙΣΤΗΣ

Α.Φ.Μ. 010 028344

Επώνυμο: **ΤΡΙΜΟΝΙΑΣ**  
 Ονομα: **ΑΝΔΡΑΣΤΑΣΙΟΣ**  
 Δ/ση: **ΝΑΥΠΛΙΟ**  
 Αρμόδιος Δ.Ο.Υ.: **2131**  
 Αρ. Μητρώου: **02839**  
 Κατηγορία: **014**

Ο ΠΑΡΑΛΑΒΩΝ Ο ΥΠΟΒΑΛΛΩΝ  
 Η δήλωση υποβάλλεται, είτε αυτοπροσώπως είτε από οποιονδήποτε τρίτο με την επίδειξη της ταυτότητάς του

011 ΗΜΕΡΟΜΗΝΙΑ ΥΠΟΒΟΛΗΣ 13/5/08  
 Α.Φ.Μ. 012

Επώνυμο: **ΠΑΝΤΑΖΟΠΟΥΛΟΥ**  
 Ονομα: **ΜΑΡΙΑ**  
 Δ/ση: **ΝΑΥΠΛΙΟ**  
 Αριθ. & Ταυ: **012**

Γενίτητες στο έτη υπηρεσία \*\* Σημειώνεται Χ στο κελί όπου η δήλωση της απόδοσης από το φορολογούμενο (πρόσθετο δη στον αριθμό).  
 αν κατοβάλλει ενοίκια σε περισσότερους εκμισθωτές συμπληρώνεται κατάσταση. Το σύνολο όλων γράφεται στον κωδ 905  
 η περίπτωση δωρεάν παραχώρησης εγκατάστασης συμπληρώνεται αντίστοιχα τα πεδία Δευθύνση εγκατάστασης, περίοδος παραχώρησης, Ονοματεπώνυμο (δικτικής) και ΑΦΜ (δικτικής)  
 ένδειξη αυτές συμπληρώνονται εφόσον συνεχίζουν οι προϋποθέσεις του άρθρου 39 του ν. 2873/2000

**ΠΙΝΑΚΑΣ ΣΤ'. ΕΠΙΧΕΙΡΗΣΕΙΣ - ΕΛΕΥΘΕΡΟΙ ΕΠΑΓΓΕΛΜΑΤΙΕΣ ΜΕ ΒΙΒΛΙΑ Α', Β' ΚΑΤΗΓΟΡΙΑΣ**

α) Αγορές	Εσωτερικών	Εξωτερικές	β) Απογραφή	Εναέριας	Λήξης			
εμπορευμάτων	231	126.661,77	232	19.699,12	266	65.662,00	257	70.358,00
α' & β' υλών-υλικών συσκ	235		236		259		260	
αναλώσιμων υλικών	239		240		261		262	
ανταλλακτικών παγίων	243		244		264		265	
αδών συσκευασίας	247		248		267		268	
Σύνολο αγορών	251	126.661,77	252	19.699,12	270		271	
Αγορές παγίων χρήσης	811		812		520	65.662,00	521	70.358,00

γ) Ακαθάριστα Έσοδα Εμπορίας - Μεταποίησης	δ) Δαπάνες	Εμπορίας - Μεταποίησης	Παροχής Υπηρεσιών	Ελεύθερων Επαγγελματιών	
χονδρική πώληση εμπορευμάτων	263	4.860,85	522	523	524
λεπτή πώληση εμπορευμάτων	266	168.048,84	525	200,00	526
χονδρική πώληση προϊόντων	269		528	8.220,00	529
λεπτή πώληση προϊόντων	272		531		532
λοιπά έσοδα βραχυπρόθεσμης	273		534	5.013,41	535
Σύνολο Εσόδων Εμπορ.-Μετ.	540	172.909,69	537		538
ε) Ακαθάριστα Έσοδα Παροχής Υπηρεσιών			541	1.070,46	542
Π.Υ. Προς το Δημόσιο	279		544	14.503,87	545
Π.Υ.	276				543
Π.Υ.	519				546

στ) Εξωλογιστ. προσαδμ. κερδών επιχειρήσεων με βιβλία Α' κατ. (άρθρ.32 ν.2238/94) και ακαθάριστα έσοδα από Μ.Σ.Κ.Κ. για βιβλία Β' κατ.	Σύνολο αγορών		Ακαθάριστα Έσοδα		Καθαρά κέρδη			
	Καθ. αοδ. πωλητών Μ.Σ.Κ.Κ.	Συνολική μισθ. αόδων (%)	Συνολική μισθ. αόδων (%)	Καθαρά κέρδη				
Λοιπά έσοδα παρ. υπηρεσιών	302	2.335	303	351	304	4.860,85	305	10,00
Σύνολο Εσόδων Παρ. Υπηρεσ.	547	2.335	309	351	310	132.618,39	311	15,00
ζ) Ακαθάριστα Έσοδα Ελεύθερων Επαγγελματιών	314	604,3	315	316	318	14.007,82	319	16,00
ιδιωτική πωλησία	274	320	203,3	321	322	20.626,01	323	14,00
Π.Υ. προς το Δημόσιο Τομέα	277	326	310,9	327	328	796,62	329	17,00
επιχειρηματίες κ.τ.λ.	280	332		333	334		335	
μελέτες μηχανικών	275			334	335		336	
λοιπά έσοδα Ελεύθερων Επαγγ.	278			338	340		341	
Σύνολο Εσόδων Ελ. Επαγγ.	283		343		344	172.909,69	345	

η) Λογιστικός προσδιορισμός καθαρών κερδών επιχειρήσεων με βιβλία Β' Κατηγορίας	Εμπορίας - Μεταποίησης	Παροχής Υπηρεσιών	Ελεύθερων Επαγγελματιών	Συνολικά		
Σύνολο Ακαθάριστων Εσόδων	548	172.909,69	549	550	551	172.909,69
Μείων: Κόστος Πωληθέντων (Αναλώσεων)	552	141.664,89	553	554	555	141.664,89
Μείων: Δαπάνες χρήσης	556	14.503,87	557	558	559	14.503,87
Κέρδος βάσει Λογιστικού προσδιορισμού	560	16.740,93	561	562	563	16.740,93
Πλέον: Δαπάνες ως εκπαιδευτικές	564	509,67	565	566	567	509,67
Καθαρό Κέρδος με λογιστικό προσδιορισμό	568	17.250,60	569	570	571	17.250,60

π) Λογιστικός προσδιορισμός καθαρών κερδών επιχειρήσεων με βιβλία Α' ή Β' Κατηγορίας και Ελεύθερων Επαγγελματιών	Εμπορίας - Μεταποίησης	Παροχής Υπηρεσιών	Ελεύθερων Επαγγελματιών	Συνολικά
πλέον: έσοδα περ. α',β',γ',δ' παρ. 1 αρ. 32, παρ. α' & β' παρ. 3 αρ. 50 ν. 2238/1994 κτλ.	840			841
Δαπάνη αγοράς φ.Τ.Μ.	336			337
Δαπάνη Εταιρ. έρευνας (εξωλογιστική)				318
Διαφορά δαπανών	324	*** είδος μελέτης	342	313
	312			314
				315
				316
				317
				319
				320
				321
				322
				324
				325
				326
				327
				328
				329
				330
				331
				332
				333
				334
				335
				336
				337
				338
				339
				340
				341
				342
				343
				344
				345
				346
				347
				348
				349
				350
				351
				352
				353
				354
				355
				356
				357
				358
				359
				360
				361
				362
				363
				364
				365
				366
				367
				368
				369
				370
				371
				372
				373
				374
				375
				376
				377
				378
				379
				380
				381
				382
				383
				384
				385
				386
				387
				388
				389
				390
				391
				392
				393
				394
				395
				396
				397
				398
				399
				400
				401
				402
				403
				404
				405
				406
				407
				408
				409
				410
				411
				412
				413
				414
				415
				416
				417
				418
				419
				420
				421
				422
				423
				424
				425
				426
				427
				428
				429
				430
				431
				432
				433
				434
				435
				436
				437
				438
				439
				440
				441
				442
				443
				444
				445
				446
				447
				448
				449
				450
				451
				452
				453
				454
				455
				456
				457
				458
				459
				460
				461
				462
				463
				464
				465
				466
				467
				468
				469
				470
				471
				472
				473
				474
				475
				476
				477
				478
				479
				480
				481
				482
				483
				484
				485
				486
				487
				488
				489
				490
				491
				492
				493
				494
				495
				496
				497
				498
				499
				500

**ΠΙΝΑΚΑΣ Η'. ΓΕΝΙΚΕΣ ΟΙΚΟΝΟΜΙΚΕΣ ΠΛΗΡΟΦΟΡΙΕΣ ΕΠΙΧΕΙΡΗΣΕΩΝ ΜΕ ΒΙΒΛΙΑ Γ' ΚΑΤΗΓΟΡΙΑΣ**

α) Ισολογισμού	Εναέριας***	Λήξης	β) Έσοδα	
1. Κεφάλαιο (ΑΙ)	181	182	συνολικά έσοδα από παροχή υπηρεσιών (Α73)	459
2. Διαφορά από ανάθεση μετοχών υπέρ το άρτο (ΑΙΓ)	185	186	επιχορηγήσεις και διάφορα έσοδα πωλήσεων (Α74)	465
3. Διαφορές αναπροσαρμογής (ΑΒ)	188	170	έσοδα παρεχόμενων σχολείων (Α75)	467
4. Αποθεματικά κεφάλαια (ΑΙΥ)	173	174	έσοδα κεφαλαίων (Α76)	469
5. Αποειλημένα σε νόο (ΑΥ)	177	178	ιδιοπαράγωγη παγίων & χρησιμοπ. προβλ. ακριτέλεισης (Α78)	471
6. Μακροπρόθεσμες υποχρεώσεις (Γ)	181	182	έκτακτα και ανόργανα έσοδα και κέρδη	475
7. Βραχυπρόθεσμες υποχρεώσεις (Γ')	185	186	γ) Κόστη	
8. Μεταβατικοί λογαριασμοί προθητικού (Δ)	189	190	α)α παραχθέντων προϊόντων εισαγμένων και ημετέλων	412
9. Οφειλόμενο κεφάλαιο (Α)	193	194	κόστος α' & β' υλών - υλικών συσκευασίας	416
10. Κεφάλαια εισπρακτέα στην επόμενη χρήση (ΔΒ)	183	164	κόστος αναλώσιμων υλικών που αναλώθηκαν	420
11. Πελάτες (ΔΑ)	167	168	κόστος ανταλλακτικών παγίων που αναλώθηκαν	424
12. Γραμμάτια εισπρακτέα (ΔΑ2)	171	172	κόστος υδίων συσκευασίας που αναλώθηκαν	425
13. Υποχρεώσεις εισπρακτέες και λοιπά τίτλα (ΔΑ3)	175	176	δαπάνες παραγωγής	428
14. Γραμμάτια σε καθυστέρηση (ΔΒ3)	179	180	φωρα βιομηχανοποίησης	431
15. Επιταγές εισπρακτέες υστεροβιολογούμενες (ΔΑ3α)	183	184	δ) Δαπάνες	
16. Επιταγές με καθυστέρηση εισπρακτέες (ΔΑ3β)	187	188	σύνολο δαπανών για παροχή υπηρεσιών	481
17. Επισφάλως - επίδομα πελάτες και κερδιστές (ΔΑ10)	191	182	έκτακτα και ανόργανα έσοδα και ζημιές	477

\*\*\* Εισαγωγή με βάση άρθρο 32 παρ. 1 αρ. 32, παρ. α' & β' παρ. 3 αρ. 50 ν. 2238/1994 κτλ. 840  
 Εισαγωγή με βάση άρθρο 32 παρ. 1 αρ. 32, παρ. α' & β' παρ. 3 αρ. 50 ν. 2238/1994 κτλ. 841  
 Εισαγωγή με βάση άρθρο 32 παρ. 1 αρ. 32, παρ. α' & β' παρ. 3 αρ. 50 ν. 2238/1994 κτλ. 842  
 Εισαγωγή με βάση άρθρο 32 παρ. 1 αρ



**ΠΙΝΑΚΑΣ ΙΓ'. ΑΝΑΛΥΤΙΚΗ ΚΑΤΑΣΤΑΣΗ ΚΑΘΑΡΩΝ ΚΕΡΔΩΝ ΤΕΧΝΙΚΩΝ ΚΑΙ ΟΙΚΟΔΟΜΙΚΩΝ ΕΠΙΧΕΙΡΗΣΕΩΝ\***

α/α	Τοποθεσία τεχνικού έργου	Είδος έργου (δημόσια, ιδιωτικό κλπ.)	Ακαθάριστα έσοδα από πιστοποιημένες Δημόσιων τεχνικών έργων ή αξία εκτελεσθέντος ιδιωτικού έργου		Αξία υλικών		Συντίτλητος καθαρού κέρδους	Καθαρά (τεκμαρτά) κέρδη
			Εργολάβου	Εργοδότη	Εργολάβου	Εργοδότη		
1.			608					613
2.			610					614
3.			611					616
4.			618					619
<b>ΣΥΝΟΛΟ</b>			<b>612</b>					<b>616</b>
<b>Διαφορά κερδών ****</b>								<b>617</b>

α/α	Α/Α εργαλαβικού ή συμβολαίου αγοράς σκηνήτου και ονοματεπώνυμο συμβολαιογράφου	Τοποθεσία οικοδομής	Αξία εργαλαβικού ή συμβολαίου αγοράς οικοπέδου	Ακαθάριστα έσοδα από πωλήσεις διαμερισμάτων κτλ. (Άρθρο 34, 35 κ.λπ. ν. 2238/1994)	Συντίτλητος καθαρού κέρδους	Καθαρά (τεκμαρτά) κέρδη	
1.			682	685		688	
2.			683	686	15,00	689	
3.			692	694		696	
4.			693	695		697	
<b>ΣΥΝΟΛΟ</b>			<b>684</b>	<b>687</b>		<b>690</b>	
<b>Διαφορά κερδών ****</b>							<b>691</b>

**ΠΙΝΑΚΑΣ ΙΔ'. ΕΙΔΙΚΕΣ ΠΕΡΙΠΤΩΣΕΙΣ** Παραγράφου 5 άρθρου 33 ν. 2238/1994\*\*

Ε.Δ.Χ. (ΤΑΞΙ)***		Αριθμός Κυκλοφορίας	Ποσοστό συνδρομητικής (%)	Καθαρά κέρδη (1)			Ποσό μείωσης λόγω έδρας (2)	Υπόλοιπο Καθαρών Κερδών (3) = (1) - (2)	Μήνες Αποπληρωμής	Συνολικό Ελάχιστο Εισόδημα
α/α	Έδρα			Οδηγός Ιδιοκτήτης	Οδηγός Τρίτος	Εκμεταλεωτής Μη ιδιοκτήτης				
1.										
2.										
3.										
<b>ΣΥΝΟΛΟ</b>										<b>690</b>

Α.Δ.Χ. ενταγμένα σε ΚΤΕΛ***		Αριθμός Κυκλοφορίας	Ποσοστό συνδρομητικής (%)	Καθαρά κέρδη (1)			Ποσό μείωσης λόγω έδρας (2)	Υπόλοιπο Καθαρών Κερδών (3) = (1) - (2)	Μήνες Αποπληρωμής	Συνολικό Ελάχιστο Εισόδημα
α/α	Έδρα			Οδηγός Ιδιοκτήτης	Οδηγός Τρίτος	Εκμεταλεωτής Μη ιδιοκτήτης				
1.										
2.										
<b>ΣΥΝΟΛΟ</b>										<b>697</b>

Φ.Δ.Χ.		Αριθμός Κυκλοφορίας	Ωφέλιμο Φορτίο	Ποσοστό συνδρομητικής (%)	Ποσό Φόρου (1)		Ποσό μείωσης λόγω έδρας (2)	Υπόλοιπο Ποσού Φόρου (3) = (1) - (2)	Μήνες Αποπληρωμής	Συνολικό ποσό καταβληθέντος Φόρου
α/α	Έδρα				Οδηγός Ιδιοκτήτης	Οδηγός Τρίτος				
1.										
2.										
<b>ΣΥΝΟΛΟ</b>										<b>698</b>

**ΠΙΝΑΚΑΣ ΙΕ'. ΚΑΘΑΡΑ ΚΕΡΔΗ ΕΚΜΕΤΑΛΛΕΥΤΩΝ ΑΥΤΟΚΙΝΗΤΩΝ Δ.Χ.** (Συμπληρώνεται ΜΟΝΟ από τους εκμεταλλεωτές ταξί, Α.Δ.Χ. ενταγμένων σε ΚΤΕΛ και Φ.Δ.Χ. που δεν ηρούν βέβαιο Γ Κατηγ.)

α/α	Είδος οχήματος	Αριθμός Κυκλοφορίας	Μικτό φορτίο για τα φορτηγά	Ωφέλιμο φορτίο φορτηγών Δ.Χ.	Είδος κυκλοφορίας Β/Κ-Π/Κ Υ/Γ	Εκμεταλεωτής Οδηγός			Ακαθάριστα έσοδα	Έξοδα	Καθαρά κέρδη
						Οδηγός Ιδιος	Οδηγός τρίτος	Μη Ιδιοκτήτης			
1.									651	652	653
2.									654	655	656
3.									657	658	659
4.									660	661	662

**ΠΙΝΑΚΑΣ ΙΣΤ'. ΕΙΔΙΚΕΣ ΠΕΡΙΠΤΩΣΕΙΣ** Παραγράφου 6,7 και 8 άρθρου 33 ν. 2238/1994 (Ενοικιαζόμενα δωμάτια, διαμερίσματα - Κάμπινγκ - Αναστυλιητές)

ΔΗΜΟΣ - ΚΟΙΝΟΤΗΤΑ ΕΓΚΑΤΑΣΤΑΣΗΣ		ΔΩΜΑΤΙΑ ΕΝΟΙΚΙΑΖΟΜΕΝΑ		ΜΟΝΟΧΩΡΑ ΔΙΑΜΕΡΙΣΜΑΤΑ		ΔΙΧΩΡΑ ΔΙΑΜΕΡΙΣΜΑΤΑ		ΤΡΙΧΩΡΑ ΔΙΑΜΕΡΙΣΜΑΤΑ		ΠΡΟΣΤΑΥΞΗ	
		Αριθμός	Αριθμός	Αριθμός	Αριθμός	Αριθμός	Αριθμός	Αριθμός	Αριθμός	ΝΑΙ	ΟΧΙ
ΔΗΜΟΣ - ΚΟΙΝΟΤΗΤΑ ΕΓΚΑΤΑΣΤΑΣΗΣ ΚΑΜΠΙΝΓΚ										ΘΕΣΕΙΣ ΣΚΗΝΩΝ-ΤΡΟΧ-ΑΥΤ/ΤΩΝ	
663   Καταβληθέν ποσό		664	Αρθ Δήλωσης		665	Ημερ. Υποβολής		/ /			

Σημειώσεις Φορολογούμενου

\* Ο υποπίνακας ΤΕΧΝΙΚΕΣ ΕΠΙΧΕΙΡΗΣΕΙΣ του πίνακα αυτού συμπληρώνεται από τους υπόχρεους για τα εισοδήματα από εκτέλεση τεχνικών έργων που έχουν αναλάβει μέχρι την 31/12/2008  
 \*\* Όταν συμπληρώνεται ο πίνακας ΙΔ' θα συμπληρώνονται ανάλογα και οι πίνακες ΙΕ' και ΙΣΤ'  
 \*\*\* Συμπληρώνεται από εκμεταλλεωτές Ε.Δ.Χ. (ΤΑΞΙ) και λειτουργούντων Δ.Χ. ενταγμένων σε ΚΤΕΛ μόνο αν επιλέξουν να φορολογηθούν για τεκμαρτά ποσά καθαρού εισοδήματος  
 \*\*\*\* Αναγράφεται η διαφορά λογιστικών-τεκμαρτών κερδών στην περίπτωση τήρησης βιβλίων Γ Κατηγ. του Κ.Β.Σ.



# ΜΗΧΑΝΟΓΡΑΦΙΚΟ ΔΕΛΤΙΟ ΟΙΚΟΝΟΜΙΚΩΝ ΣΤΟΙΧΕΙΩΝ ΕΠΙΧΕΙΡΗΣΕΩΝ ΚΑΙ ΕΠΙΘΕΔΥΜΑΤΙΩΝ

Υποβάλλεται σε δύο αντίτυπα και συνοδεύεται με δήλωση φορολογίας εισοδήματος που υποβάλλεται ή της επόμενης

ΟΙΚΟΝΟΜΙΚΟ ΕΤΟΣ 2007

ΔΙΑΧΕΙΡΙΣΗ 002 | ΑΠ6 01/01/2006 | 003 | Έως 31/12/2006

ΑΡΙΘΜΟΣ ΔΗΛΩΣΗΣ \* 004  
 ΑΡΙΘΜΟΣ ΦΑΚΕΛΟΥ Α.Ε. 006  
 ΕΙΔΟΣ ΔΗΛΩΣΗΣ 008 ΤΡΟΠΙΚΗ 1 ΑΝΑΚΛΗΤΙΚΗ 2

Δ.Ο.Υ. ΥΠΟΒΟΛΗΣ **ΝΑΥΠΑΓΙΟΥ 005 2131**  
 Δ.Ο.Υ. ΠΡΟΗΓΟΥΜΕΝΗΣ ΥΠΟΒΟΛΗΣ **ΝΑΥΠΑΓΙΟΥ 007 2131**  
 ΑΡΜΟΔΙΟ ΕΛΕΓΚΤΙΚΟ ΚΕΝΤΡΟ **ΝΑΥΠΑΓΙΟΥ 017 2131**

Ποσότητα	019	A	1	B	2	Γ	3	AB	4	AG	5	BΓ	6	ABΓ	7
Αριθμ. μετρητών	726	Μη	1	Αθροισμ. Ισοδυν.	2	Αθροισμ. Ισοδυν. με Α.Π.Α.	3	Χρήστος που κλάσσει εντός της ίδιας περιόδου	730	1					

ΤΙΝΑΚΑΣ Α' ΣΤΟΙΧΕΙΑ ΦΟΡΟΛΟΓΟΥΜΕΝΟΥ  
 Α.Φ.Μ. 018 | 0 4 5 5 5 9 0 4 | Κωδικός Αριθμός Κέντρου Αρτοποιητικής Έδρας 705 | 52.48.23 | Α.Α.Α. του εμπορίου που εκδίδεται εκτός έδρας 761 | 52.48.23

ΕΜΠΟΡΟΣ ΠΑΙΧΝΙΔΙΩΝ ΠΑΝΤΑΖΟΠΟΥΛΟΥ | ΕΠΙΘΕΔΥΜΑ Β' | ΑΘΗΝΑ | ΕΣΤΗΡΙΟΣ

ΤΟΙΧΕΙΑ ΤΟΥ ΣΥΖΥΓΟΥ ( Συμπληρώνονται μόνο όταν η πιο πάνω επιχείρηση είναι ατομική και σφικτά στη σύζυγο )  
 Α.Φ.Μ. 041 | 0 2 8 5 0 8 7 9 4 | ΟΝΟΜΑ ΒΑΣΙΛΕΙΟΣ | ΟΝΟΜΑ ΠΑΤΕΡΑ ΔΗΜΗΤΡΙΟΣ

ΤΙΝΑΚΑΣ Β' ΣΤΟΙΧΕΙΑ Κ.Β.Σ. ΕΚΔΟΘΕΝΤΑ ΣΤΗΝ ΧΡΗΣΗ

Τίτλος στοιχείου (Αποδ. Αποδ. Πώλησης, τιμολ. πώλησης κτλ.)	Στοιχεία που εκδόθηκαν		Τίτλος στοιχείου (Αποδ. Αποδ. Πώλησης, τιμολ. πώλησης κτλ.)	Στοιχεία που εκδόθηκαν	
	Από Νο	Μέχρι Νο		Από Νο	Μέχρι Νο
Α.Δ.Π.-Ζ	682	977	8.		
Τ.-Α.Α.	52	61	7		
Α.Δ.Π.-Ζ ΥΠΟΚ.	1	169	8.		
			9		
			10		

ΤΙΝΑΚΑΣ Γ' ΛΟΙΠΑ ΣΤΟΙΧΕΙΑ ΕΠΙΧΕΙΡΗΣΗΣ

Πακέτα ασφαλίσεων	061	Φορολογικές αποθήκες	062	Βιβλίο αποθήκης	063	ΝΑΙ 1	<input checked="" type="checkbox"/> 2	ΝΑΙ ΠΡΟΑΙΡΕΤΙΚΑ	3
Ποδηλαστικά χιόρι	064	Μόνιμα απασχολούμενο προσωπικό	065	Βιβλίο Παραγωγής - Κοστολόγιου	066	ΝΑΙ 1	<input checked="" type="checkbox"/> 2	ΝΑΙ ΠΡΟΑΙΡΕΤΙΚΑ	3
Κέλυτα	067	Εποχικά απασχολούμενο προσωπικό	068	Τήρηση Αναλυτικής Λογαριασμού	069	ΝΑΙ 1	<input checked="" type="checkbox"/> 2	ΝΑΙ ΠΡΟΑΙΡΕΤΙΚΑ	3
Ρυτιδία	070	Ανέλεγκτες χρήσεις (περιλαμβανόμενα η κλεισίματα)	071	Τήρηση βιβλίων μηχανογραφικά	072	ΝΑΙ 1	<input checked="" type="checkbox"/> 2	ΜΕΙΚΤΑ	3
Οστοί εκτός έδρας χιόρι	073	Συνδεδεμένες επιχειρήσεις (Αρ. 30 ν.2160/1920)	074	Υποχρέωση Απογραφής	075	ΝΑΙ 1	<input checked="" type="checkbox"/> 2	ΝΑΙ ΠΡΟΑΙΡΕΤΙΚΑ	3
Αίτηση ανωνύμων μέσων διακίνησης	076	ΝΑΙ 1	<input checked="" type="checkbox"/> 2	Παροχή υπηρεσιών μέσω διαδικτύου	077	ΝΑΙ 1	<input checked="" type="checkbox"/> 2	ΝΑΙ ΠΡΟΑΙΡΕΤΙΚΑ	3

ΤΙΝΑΚΑΣ Δ' ΣΤΟΙΧΕΙΑ ΔΗΛΟΥΝΤΟΣ ΚΑΙ ΥΠΕΥΘΥΝΟΥ ΓΙΑ ΤΗΝ ΣΥΜΠΛΗΡΩΣΗ ΤΟΥ ΕΝΤΥΠΟΥ ΚΑΙ ΤΗ ΛΟΓΙΣΤΙΚΗ ΠΑΡΑΚΟΛΟΥΘΗΣΗ ΤΗΣ ΕΠΙΧΕΙΡΗΣΗΣ

1) Στοιχεία δηλούντος Ο θηλών είναι: 738 | Ο ΕΠΙΧΕΙΡΗΜΑΤΙΑΣ 1 | ΑΝΤΙΠΡΟΣΩΠΟΣ 2 | ΝΟΜΙΜΟΣ ΕΚΠΡΟΣΩΠΟΣ 3 | ΑΝΤΙΚΑΝΤΟΣ 4

ΤΟΝΟΛΟ Α' ΠΑΝΤΑΖΟΠΟΥΛΟΥ | ΕΠΙΘΕΔΥΜΑ Β' | ΟΝΟΜΑ ΛΕΒΕΝΑ | ΟΝΟΜΑ ΠΑΤΕΡΑΣ ΕΣΤΗΡΙΟΣ

Α.Φ.Μ. 741 | 0 4 5 5 5 9 0 4 | ΑΡΙΘΜΟΣ ΑΔΥ 2131 | ΤΑΥΤΟΤΗΤΑ ΕΒΕΙ ΑΥ 461159 | ΑΡΙΘΜΟΣ ΔΗΛΩΣΗΣ ΕΠΙΧΕΙΡΗΣΗΣ ΝΑΥΠΑΓΙΟ | ΤΑΚΤΙΚΑ 21100 | ΤΗΛΕΦΩΝΟ 2752026022

2) Στοιχεία συμπληρώνοντες Το έντυπο συμπληρώνεται από: 750 | ΤΟΝ ΕΠΙΧΕΙΡΗΜΑΤΙΑ 1 | ΜΙΣΘΩΤΟ ΛΟΓΙΣΤΗ 2 | ΛΟΓΙΣΤΗ ΧΩΡΙ ΜΙΣΘΩΤΟ 3

ΤΙΝΑΚΑΣ Ε' ΣΤΟΙΧΕΙΑ ΓΙΑ ΕΝΟΙΚΙΑ ΠΟΥ ΚΑΤΑΒΛΗΘΗΚΑΝ ΚΑΙ ΕΠΙΔΟΤΗΣΕΙΣ ΠΟΥ ΕΙΣΠΡΑΧΘΗΚΑΝ

ΥΠΟΛΟΓΙΣΜΟΣ ΕΠΙΔΟΤΗΣΕΩΝ ΠΟΥ ΕΙΣΠΡΑΧΘΗΚΑΝ ΣΤΗ ΧΡΗΣΗ 904 | ΣΥΝΟΛΟ ΕΠΙΧΟΡΗΓΗΣΕΩΝ ΠΟΥ ΕΙΣΠΡΑΧΘΗΚΑΝ ΣΤΗ ΧΡΗΣΗ 904

ΣΥΝΟΛΟ ΕΝΟΙΚΙΩΝ ΠΟΥ ΚΑΤΑΒΛΗΘΗΚΑΝ ΣΤΗ ΧΡΗΣΗ, ΑΝΕΞΑΡΤΗΤΑ ΑΝ ΠΕΡΙΛΑΜΒΑΝΟΝΤΑΙ ΟΛΑ ΣΤΟΝ ΠΑΡΑΚΑΤΩ ΤΙΝΑΚΑ 905 | 7.540,00

Διεύθυνση εγκατάστασης	Περίοδος μίσθωσης	Ονοματεπώνυμο Εκμισθωτή	Α.Φ.Μ. Εκμισθωτή	Πιστό
ΖΑΡΒΑΚΗ 4-ΝΑΥΠΑΓΙΟ	1/1-31/12	ΜΠΑΡΟΥ ΒΑΦΑΝΗ	671 025862894	672 5.040,00
ΖΑΡΒΑΚΗ 2-ΝΑΥΠΑΓΙΟ	01/03-31/12	ΚΕΡΑΜΙΔΑ ΕΥΤΥΧΙΑ	673 128827121	674 2.500,00
			675	676
			677	678
			679	680
			906	907

μερομ. 11/01/2007 Ο ΔΗΛΩΝ

Ημερομ. 11/5/2007 Ο ΛΟΓΙΣΤΗΣ

Α.Φ.Μ. 010 | 0 2 8 3 | ΤΡ ΙΝΘΟΝΙΑΣ

Επων. ΤΡ ΙΝΘΟΝΙΑΣ

Όνομ. ΑΝΑΣΤΑΣΙΟΣ

Δ/ση ΝΑΥΠΑΓΙΟ

Αρμόδια Δ.Ο.Υ. 2131

Αρ. Μητρ. 2131

Κατηγορία 0

Ο ΠΑΡΑΛΑΒΩΝ

011 ΗΜΕΡΟΜΗΝΙΑ ΥΠΟΒΟΛΗΣ 11/5/07

Ο ΥΠΟΒΑΛΛΩΝ

Η δήλωση υποβάλλεται, είτε αυτοπροσώπως είτε από οποιοδήποτε τρίτο με την επίδειξη της ταυτότητάς του.

Α.Φ.Μ. 012

Επώνυμο

Όνομα

Δ/ση

Αρμόδια

Συμπληρώνεται στο πρινοτυπο \* Σημειώνεται λ στο περικόνημα της ανώτερης από τη φορολογούμενη παροχή: ότι σφικ στην αρμόδια  
 Εάν καταβάλλεται ενόψει σε περισσότερους εκμισθωτές υποκατάσταση Το σύνολο όλων γράφεται στον κωδ. 905  
 Οι ενδοξές αυτές συμπληρώνονται αρδσταν συντηρήσων οι τηροποθέσεις του άρθρου 38 του ν. 2873/2000



**ΠΙΝΑΚΑΣ ΣΤ'. ΕΠΙΧΕΙΡΗΣΕΙΣ - ΕΛΕΥΘΕΡΟΙ ΕΠΑΓΓΕΛΜΑΤΙΣΤΕΣ ΜΕ ΒΙΒΛΙΑ Α' Β' ΚΑΤΗΓΟΡΙΑΣ**

α) Αγορές	Εισοδήκων		Εισοδήκων	β) Απογραφή	Ενοχές		Λόγος					
εμπορευμάτων	231	112.977,15	232	16.948,42	εμπορεύματα	256	50.424,50	257	65.662,00			
α' & β' υλών-υλικών συσκ	235		236		έτοιμα προϊόντα και υποπροϊόντα	259		260				
αναλώσιμων υλικών	238		240		κράτες και βοηθητικές υλίες	261		262				
ανταλλακτικών παγίων	243		244		μικρά συσκευασίας	264		265				
αδών συσκευασίας	247		248		ημετελή	267		268				
<b>Σύνολο αγορών</b>	<b>251</b>	<b>112.977,15</b>	<b>252</b>	<b>16.948,42</b>	υπολείματα	270		271				
Αγορές παγίων χρήσης	811	5.282,85	812		<b>Σύνολο απογραφής</b>	<b>520</b>	<b>50.424,50</b>	<b>521</b>	<b>65.662,00</b>			
γ) Ακαθάριστα Έσοδα Εμπορίας - Μεταποίησης			δ) Δαπάνες		Εμπορίας - Μεταποίησης		Παροχής Υπηρεσιών		Ελεύθερων Επαγγελματιών			
χονδρική πώληση εμπορευμάτων	263	5.610,29	264		αμοιβές προσωπικού	522		523		524		
λεπτομέρεια πώληση εμπορευμάτων	266	131.454,09	267		αμοιβές και έσοδα τρίτων	525	150,00	526		527		
χονδρική πώληση προϊόντων	269		270		παραχές τρίτων, φόροι - τέλη	528	7.540,00	529		530		
λεπτομέρεια πώληση προϊόντων	272		273		ιδίωκτηση	531		532		533		
λοιπά έσοδα δραστηριότητας	273		274		διαφορά έσοδα	534	6.865,24	535		536		
<b>Σύνολο Εσόδων Εμπορίας - Μετ.</b>	<b>540</b>	<b>137.064,32</b>	<b>541</b>		<b>Σύνολο Δαπανών</b>	<b>537</b>		<b>538</b>		<b>539</b>		
ε) Ακαθάριστα Έσοδα Παροχής Υπηρεσιών			συναθροιστές παγίων		541	1.074,09	542		543			
Π.Υ. Προς το Δημόσιο	279		280		<b>Σύνολο Δαπανών</b>	<b>544</b>	<b>15.629,33</b>	<b>545</b>		<b>546</b>		
Π.Υ.	276		277		ση) Εφαρμογή προαγορ. κερδών επιχείσεων με βιβλία Α' και Β' (άρθρ. 23 ν.2238/94) και ασφαλιστά έσοδα από Μ.Ι.Κ.Κ. για βιβλία Β' κατηγορ.							
Π.Υ.	518		519		Μετ. από προαγορ. Μ.Ι.Κ.Κ.	Σύνολο αγορών	Συνιστάμενα κέρδη (%)	Ακαθάριστα έσοδα	Συνιστάμενα κέρδη (%)	Καθαρά κέρδη		
Λοιπά έσοδα παρ. υπηρεσιών	282		302	2335	303		361	304	5.610,29	369	10,00	305
<b>Σύνολο Εσόδων Παρ. Υπηρε.</b>	<b>547</b>		<b>308</b>	<b>2336</b>	<b>309</b>		<b>362</b>	<b>310</b>	<b>113.563,15</b>	<b>360</b>	<b>15,00</b>	<b>311</b>
ζ) Ακαθάριστα Έσοδα Ελεύθερων Επαγγελματιών			314	6043	315		363	316	6.235,20	381	16,00	317
δικαστική τέλη	274		320	2033	321		364	322	11.655,68	382	14,00	323
Π.Υ. προς το Δημόσιο Τομέα	277		326		327		368	328		383		329
επιπλέονιστες κ.τ.λ.	280		332		333		366	334		384		335
μελέτες μηχανικών	275				334		367	336		385		338
λοιπά έσοδα Ελεύθερων Επαγγ.	278				339		368	340		386		341
<b>Σύνολο Εσόδων Ελ. Επαγγ.</b>	<b>283</b>		<b>343</b>		<b>343</b>		<b>344</b>		<b>137.064,32</b>			<b>346</b>

**η) Λογιστικός προσδιορισμός καθαρών κερδών επιχείσεων με βιβλία Β' Κατηγορίας**

	Εισοδήκων - Μειωθέντων	Παροχ. Υπηρεσιών	Ελεύθερων Επαγγελματιών	Τελικά		
Σύνολο Ακαθάριστων Εσόδων	548	137.064,32	549	550	551	137.064,32
Μείον: Κόστος Πωληθέντων (Αναλώσιμων)	562	114.688,07	553	554	555	114.688,07
Μείον: Δαπάνες χρήσης	566	15.629,33	557	558	559	15.629,33
Κέρδος βάσει Λογιστικού προσδιορισμού	560	6.746,92	561	562	563	6.746,92
Πάνω: Δαπάνες μη εκπαιδευτικές	564		565	566	567	
<b>Καθαρά Κέρδη με Λογιστικό προσδιορισμό</b>	<b>568</b>	<b>6.746,92</b>	<b>569</b>	<b>570</b>	<b>571</b>	<b>6.746,92</b>

**ΠΙΝΑΚΑΣ ΣΤ'. ΠΡΟΔΙΟΡΙΣΜΟΣ ΦΟΡΟΛΟΓΗΤΩΝ ΚΕΡΔΩΝ ΕΠΙΧΕΙΡΗΣΕΩΝ ΜΕ ΒΙΒΛΙΑ Α' ή Β' ΚΑΤΗΓΟΡΙΑΣ ΚΑΙ ΕΛΕΥΘΕΡΩΝ ΕΠΑΓΓΕΛΜΑΤΙΩΝ**

Μείον: Έσοδα παρ. α', β', γ', δ' παρ. 1 αρ. 32, παρ. α' & β' παρ. 3 αρ. 50 ν. 2238/1994 κτλ.	840	Τέλος παγίων	592
δαπάνη αγοράς φ. Τ.Μ.	336	Δαπάνη Επιστ. Άφηνος (αξιολογιστικά)	318
διαφορά δαπανών	324	δδος μελέτης	342
		<b>Φορολογητέα Καθαρά Κέρδη</b>	<b>346</b>
			<b>6.746,92</b>

**ΠΙΝΑΚΑΣ Η'. ΓΕΝΙΚΕΣ ΟΙΚΟΝΟΜΙΚΕΣ ΠΛΗΡΟΦΟΡΙΕΣ ΕΠΙΧΕΙΡΗΣΕΩΝ ΜΕ ΒΙΒΛΙΑ Γ' ΚΑΤΗΓΟΡΙΑΣ**

α) Ισολογισμοί	Ενοχίες	Λήτης	β) Έσοδα	
1 Κεφάλαιο (ΑΙ)	161	162	συνολικά έσοδα από παροχή υπηρεσιών (Α/Γ)	459
2 Διαφορές από έκδοση μετρητών κατά το χρόνο (ΑΙ)	166	166	επιχορηγήσεις και διάφορα έσοδα πωλήσεων (Α/Γ)	465
3 Διαφορές αναπροσαρμογής (ΑΙ)	169	170	έσοδα παρασόμενων ασχολιών (Α/Γ)	467
4 Αποθεματικά κεφάλαια (ΑΝ)	173	174	έσοδα κεφαλαίων (Α/Γ)	468
5 Αποτελέσματα σε νέα (ΑΝ)	177	178	ιδιοπαροχική παγίων & χρησιμοπ. προβλ. εκμίσθησης (Α/Γ)	471
6 Μακροπρόθεσμες υποχρεώσεις (Π)	181	182	έκτακτα και ανόργανα έσοδα και κέρδη	476
7 Βραχυπρόθεσμες υποχρεώσεις (Π)	186	186	γ) Κόστη	
8 Μισθολογικοί λογαριασμοί ποδοκίου (Δ)	189	190	αξία παραχθέντων προϊόντων ετοίμων και ημετελών	412
9 Οφειλόμενα κεφάλαια (Α)	193	194	κόστος α' & β' υλών - υλικών συσκευασίας	416
10 Κόστος παραγωγής από επίδομα κράτη (ΔΜ)	163	164	κόστος αναλώσιμων υλικών που αναλώθηκαν	420
11 Πελάτες (ΔΒ1)	167	168	κόστος ανταλλακτικών παγίων που αναλώθηκαν	424
12 Γραμμάτια εισπρακτικά (ΔΒ2)	171	172	κόστος αδών συσκευασίας που αναλώθηκαν	426
13 Υποχρεώσεις επιστράφις και λοιπών τίτλων (ΔΒ2α)	176	176	δαπάνες παραγωγής	428
14 Γραμμάτια σε καθυστέρηση (ΔΒ3)	179	180	φόρα βαμμεχρηματοδότησης	431
15 Επταετής ετήσιες μετρητολογιστικές (ΔΒ3α)	183	184	δ) Δαπάνες	
16 Επταετής με καθυστέρηση (συναρπαστικές) (ΔΒ3β)	187	188	σύνολο δαπανών για παροχή υπηρεσιών	461
17 Επταετής - επίδομα πελάτες και πελάτες (ΔΒ3γ)	191	192	έκτακτα και ανόργανα έσοδα και ζημιές	477

Οι υποδείξεις και οι μετρήσεις πραγματοποιούνται με βιβλία Β' κατηγορ. υποχρεώσεων μόνο τις οποίες ασφαλιστά έσοδα από Μ.Ι.Κ.Κ.  
 \* Εφαρμογή άρθρου 4 Γ' κατηγορίας του Κ.Β.Ε. οι οποίοι παραρτήσαν φόρο από αυτές τις ομάδες  
 \*\* μόνο για μηχανικούς, αρχιτέκτονες κτλ.  
 \*\*\* Σημειώνονται μόνο όταν οι σχετικοί στοιχεία δεν προκύπτουν από την απογραφή λόγω στο έντυπο Ε3 της προηγούμενης χρήσης, ο οποίος για τα στοιχεία αυτά της ίδιας ομάδας, υποτίθεται 0.

ΠΙΝΑΚΑΣ Β'. ΑΝΑΛΥΤΙΚΕΣ ΟΙΚΟΝΟΜΙΚΕΣ ΠΛΗΡΟΦΟΡΙΕΣ ΕΠΙΧΕΙΡΗΣΕΩΝ ΜΕ ΒΑΣΗ Γ' ΚΑΤΗΓΟΡΙΑΣ					
α) Πωλήσεις	Χονδρικές Εσωτερικού	Λιανικές Εσωτερικού	Ενδοκοινωνικές Παραδόσεις	Εξαγωγές	Πωλήσεις στο Δημόσιο
εμπορεύματα	491	479	474	470	841
προϊόντων έτοιμων και ημιτέλει	484	474	472	468	842
υποπροϊόντων - υπολείμματα	480	469	444	445	844
α' & β' υλών - υλικών συσκευασίας	482	467	448	449	838
αναλυσιμων υλικών	484	451	452	443	854
ανταλλακτικών παγίων	488	458	458	457	858
υδίων συσκευασίας	487	459	460	461	862
<b>ΣΥΝΟΛΟ ΠΩΛΗΣΕΩΝ</b>	<b>488</b>	<b>463</b>	<b>464</b>	<b>466</b>	<b>866</b>
πωλήσεις για λογαριασμό τρίτων	608	612	617	668	869
πωλήσεις παγίων	195	870	871	872	873

β) Έσοδα από παροχή υπηρεσιών	στο εσωτερικό	στην Ευρωπαϊκή Ένωση	σε τρίτες χώρες	γ) Κόστος προϊόντων - εμπορευμάτων (κλειόμενη χρήση)
προμήθειες - μεσάζοντες	463	674	676	κόστος πωληθέντων εμπορευμάτων 404
παροχή υπηρεσιών στο Δημόσιο	456			κόστος πωληθέντων προϊόντων 408
	467	676	677	<b>Σύνολο (Κόστος πωληθέντων) 434</b>

δ) Αγορές	Εσωτερικού	Εισαγωγές	Ενδοκον. αποθήκης	Εξωτερικού	Έναρξης	Λήξης
εμπορευμάτων	401	402	403	εμπόρευματα	426	427
α' & β' υλών - υλικ. συσκ.	405	408	407	επιχρυσωμένα έτοιμα και ημιτέλη	428	430
αναλυσιμων υλικών	409	410	411	υποπροϊόντα και υπολείμματα	432	433
ανταλλακτικών παγίων	413	414	415	εξαγωγή σε έλλειψη	435	438
υδίων συσκ. (Α/28)	417	418	418	α' & β' υλικών-υλικών συσκευασίας	437	438
Σύνολο αγορών	421	422	423	αναλύσιμα υλικά	440	441
Αγορές παγίων	878	879	880	ανταλλακτικά παγίων σταθμών	443	444

στ) Δαπάνες (συναμικά)		ζ) Αποτελέσματα και δείκτες	η) Έσοδα κατά Μ.Σ.Κ.
αμοιβές και έξοδα προσωπικού (Α/60)	439	Σύνολο απογραφής	449
αμοιβές και έξοδα τρίτων (Α/81)	442		
παροχές τρίτων (Α/62)	445		
φόροι - τέλη (Α/63)	448		
διάφορα έξοδα (Α/64)	451		
τόκοι και συναφή έξοδα (Α/65)	452		
αποβίβαση παγίων (Α/66)	454		
προβλεπόμενες εκπτώσεις (Α/68)	468		
οργανικά έξοδα υποκαταστημάτων (Α/88)	488		
άθροισμα Α/65 + Α/87 (με πρόσημο)	480		
<b>Γενικό σύνολο εξόδων</b>	<b>462</b>		

αμοιβές και έξοδα προσωπικού (Α/60)	439	ζ) Αποτελέσματα και δείκτες	Σύνολο απογραφής	449	η) Έσοδα κατά Μ.Σ.Κ.
αμοιβές και έξοδα τρίτων (Α/81)	442	ΑΠΟΤΕΛΕΣΜΑΤΑ ΑΠΟ ΠΑΡΟΧΗ ΥΠΗΡΕΣΙΩΝ	463		Καθαρά έσοδα/κέρδη/ζημιές Μ.Σ.Κ.
παροχές τρίτων (Α/62)	445	ΜΙΚΤΟ ΑΠΟΤΕΛΕΣΜΑ ΑΠΟ ΠΩΛΗΣΕΙΣ	496		Έσοδα
φόροι - τέλη (Α/63)	448	ΟΛΙΚΟ ΑΠΟΤΕΛΕΣΜΑ ΕΚΜΕΤΑΛΛΕΥΣΗΣ	473	490	491
διάφορα έξοδα (Α/64)	451	ΚΑΘΑΡΟ ΑΠΟΤΕΛΕΣΜΑ ΧΡΗΣΗΣ	479	494	495
τόκοι και συναφή έξοδα (Α/65)	452	ΚΑΘΑΡΑ ΚΕΡΔΗ ΠΟΥ ΦΟΡΟΛΟΓΟΥΝΤΑΙ	481	498	499
αποβίβαση παγίων (Α/66)	454	ΑΦΟΡΟΛΟΓΗΤΑ ΑΠΘΘΕΜΑΤΙΚΑ	483	502	503
προβλεπόμενες εκπτώσεις (Α/68)	468	ΆΛΛΑ ΑΦΟΡΟΛΟΓΗΤΑ ΚΕΡΔΗ	485	506	507
οργανικά έξοδα υποκαταστημάτων (Α/88)	488	% μετό εμπ. αποτέλεσμα επί κόστους	500	511	511
άθροισμα Α/65 + Α/87 (με πρόσημο)	480	% μετό εμπ. αποτέλεσμα επί πωλήσεων	504	511	511
<b>Γενικό σύνολο εξόδων</b>	<b>462</b>	% αποτέλεσμα παροχής υπηρεσιών επί εσόδων	514	511	511

**ΠΙΝΑΚΑΣ Γ'. ΑΚΑΘΑΡΙΣΤΑ ΕΣΟΔΑ & ΚΑΘΑΡΑ ΚΕΡΔΗ ΜΕ ΒΑΣΗ ΤΟ ΑΡΘ. 15 ν. 3298/04 ΓΙΑ ΠΕΡΑΙΩΣΗ ΧΩΡΙΣ ΕΛΕΓΧΟ (για επιχρ. και ελεύθ. επαγγελματίες άρθρ. 14 ν. 3298/04) - ΕΠΙΧΕΙΡΗΣΕΙΣ ΑΜΙΓΩΣ ΕΜΠΟΡΙΑΣ - ΠΑΡΑΓΩΓΗΣ Ή ΕΠΙ ΜΙΚΤΩΝ ΕΠΙΧΕΙΡΗΣΕΩΝ, ΚΛΑΔΟΣ ΕΜΠΟΡΙΑΣ - ΠΑΡΑΓΩΓΗΣ**

Κατάσταση	121	122	123	124	125	126
(1)	(2)	(3)	(4)	(5)	(6)	(7)
		<b>ΕΜΠΟΡΙΑ - ΠΑΡΑΓΩΓΗ</b>	<b>ΠΑΡΟΧΗ ΥΠΗΡΕΣΙΩΝ</b>	<b>ΕΛΕΥΘΕΡΙΟ ΕΠΑΓΓΕΛΜΑ</b>	<b>ΣΥΝΟΛΑ</b>	
Ακόμ. έσοδα βιβλίων & σταθμών Εσοδα επί εμπορίας παραγωγής αναφερόμενα το μεγαλύτερο ποσό εκ των κωδ. 126, 128 (1)		127	132	137	142	
Μ.Σ.Κ. ή Μ.Ο. συν. ή μεσοσπ. Σ.Κ.Κ. (2)		128	133	138		
Εξωλογιστικά καθαρά κέρδη (1 X 2) (3)		129	134	139	143	
Καθαρά κέρδη/ζημιές καθαρά επί βιβλίων Β' ή Γ' επιχρ. και ελεύθ. επαγγ. (4)		138	135	140	144	
Υλικά καθαρά κέρδη Το μεγαλύτερο εκ των (3), (4)		131	138	141	145	

ΠΙΝΑΚΑΣ ΓΑ'. ΠΡΟΣΔΙΟΡΙΣΜΟΣ ΚΑΘΑΡΟΥ ΓΕΩΡΓΙΚΟΥ ΕΙΣΟΔΗΜΑΤΟΣ ΜΕ ΒΑΣΗ ΤΑ ΒΙΒΛΙΑ ΚΑΙ ΣΤΟΙΧΕΙΑ"					
Περιοχή (Δήμος ή κοινότητα) αγροκτήματος	Έκταση σε στρέμματα	Είδος αγροτ. παραγωγής (φυτικό ή ζωικό προϊόν)	Ακαθάριστα εσοδήματα (1)	Συντίσπης καθαρού κέρδους (2)	Καθαρά κέρδη (3) = (1) x (2)
			<b>ΣΥΝΟΛΟ 631</b>	<b>ΣΥΝΟΛΟ 632</b>	

ΠΙΝΑΚΑΣ ΓΒ'. ΠΡΟΣΔΙΟΡΙΣΜΟΣ ΚΑΘΑΡΟΥ ΓΕΩΡΓΙΚΟΥ ΕΙΣΟΔΗΜΑΤΟΣ ΜΕ ΒΑΣΗ ΤΟ ΑΝΤΙΚΕΙΜΕΝΙΚΟ ΣΥΣΤΗΜΑ						
Περιοχή (Δήμος ή κοινότητα) αγροκτήματος	Είδος παραγωγής (αίθιοι, εκτρέφοντες ή κτηνοτροφία κτηνοτροφίας (ζωοτροφία άλλης κτηνοτροφίας)	Αριθμός αγροκτημάτων (1)	Ορεινό Ημιορεινό Πεδινό	Αρδευόμενο Μη αρδευόμενο	Καθαρό εισόδημα α) ανά στρέμ. β) ανά κεφαλή (απο γ) ανά άλλη μονάδα (2)	Συνολικό καθαρό εισόδημα αόρο 42 ν. 2238/1994 (3) = (1) x (2)
					<b>ΣΥΝΟΛΟ 635</b>	
Αξόν: α) Έσοδα που καταβλήθηκαν για εκμίσθωση γεωργικής γης						636
β) Αξία καινούργιου πάγιου εξοπλισμού						637
X 25% ή 50 % (άρθρο 43 ν. 2238/1994)						638
Άθροισμα μετώπων (636 + 638) = 639						642
						Φορολογούμενο εισόδημα

ΠΙΝΑΚΑΣ ΙΓ'. ΚΑΘΑΡΑ ΚΕΡΔΗ ΤΕΧΝΙΚΩΝ ΕΠΙΧΕΙΡΗΣΕΩΝ*			ΠΙΝΑΚΑΣ ΙΔ'. ΚΑΘΑΡΑ ΚΕΡΔΗ ΟΙΚΟΔΟΜΙΚΩΝ ΕΠΙΧΕΙΡΗΣΕΩΝ*			
Ακαθάριστα έσοδα από ταπεινωτικές Δημοσίων τεχνικών έργων ή από ανεκμεταλλεύτους ιδιωτικού έργου	Συντίστης καθαρού κέρδους	Καθαρά (τεκμαρτά) κέρδη	Συνολική αξία εργαζομένων ή συμβολαίων αγοράς ακινήτων	Συνολικά ακαθάριστα έσοδα από πωλήσεις διαμερισμάτων κτλ (Άρθρο 34, 35 και 36 ν.2238/1994)	Συντίστης καθαρού κέρδους	Συνολικά καθαρά (τεκμαρτά) κέρδη
601		602				
603		604	620			622
605		608	623			625
607	ΣΥΝΟΛΑ	608	626			628


ΠΙΝΑΚΑΣ ΙΕ'. ΑΝΑΛΥΤΙΚΗ ΚΑΤΑΣΤΑΣΗ ΚΑΘΑΡΩΝ ΚΕΡΔΩΝ ΤΕΧΝΙΚΩΝ ΚΑΙ ΟΙΚΟΔΟΜΙΚΩΝ ΕΠΙΧΕΙΡΗΣΕΩΝ								
ΤΕΧΝΙΚΕΣ ΕΠΙΧΕΙΡΗΣΕΙΣ	α/α	Τοποθεσία τεχνικού έργου	Είδος έργου (δημόσιο, ιδιωτικό κλπ.)	Ακαθάριστα έσοδα από ταπεινωτικές Δημοσίων τεχνικών έργων ή από ανεκμεταλλεύτους ιδιωτικού έργου	Αξία υλικών		Συντίστης καθαρού κέρδους	Καθαρά (τεκμαρτά) κέρδη
					Εργολάβου	Εργοδότη		
	1.			609				613
	2.			610				614
	3.			611				616
			ΣΥΝΟΛΟ	612				618
					Διαφορά κερδών ****			617

ΟΙΚΟΔΟΜΙΚΕΣ ΕΠΙΧΕΙΡΗΣΕΙΣ	α/α	Α/Α εργαζομένου ή συμβολαίου αγοράς ακινήτου και ονοματεπώνυμο συμβολαιογράφου	Τοποθεσία τεχνικού έργου	Αξία εργαζομένου ή συμβολαίου αγοράς ακινήτου	Ακαθάριστα έσοδα από πωλήσεις διαμερισμάτων κτλ (Άρθρο 34, 35 και 36 ν. 2238/1994)	Συντίστης καθαρού κέρδους	Καθαρά (τεκμαρτά) κέρδη
		1.					
	2.			682			686
				683		15,00	689
			ΣΥΝΟΛΟ	684			690
					Διαφορά κερδών ****		691

ΠΙΝΑΚΑΣ ΙΣΤ'. ΕΙΔΙΚΕΣ ΠΕΡΙΠΤΩΣΕΙΣ Παραγράφου 5 άρθρου 33 ν. 2238/1994**								
Ε.Δ.Χ. (ΤΑΞΙ)***			Καθαρά κέρδη (1)			Ποσό μείωσης λόγω έδρας (2)	Υπόλοιπο Καθαρών Κερδών (3)= (1) - (2)	Συνολικό Ελάχιστο Εισόδημα
α/α	Έδρα	Αριθμός Κυκλοφορίας	Ποσοστό συμμετοχής (%)	Οδηγός Ιδιοκτήτης	Οδηγός Τρίτος			
1.								
2.								Μήνες Αποθεργίας
3.								890
Α.Δ.Χ. ενταγμένα σε ΚΤΕΛ***			Καθαρά κέρδη (1)			Ποσό μείωσης λόγω έδρας (2)	Υπόλοιπο Καθαρών Κερδών (3)= (1) - (2)	Μήνες Αποθεργίας
α/α	Έδρα	Αριθμός Κυκλοφορίας	Ποσοστό συμμετοχής (%)	Οδηγός Ιδιοκτήτης	Οδηγός Τρίτος			
1.								897
2.								
Φ.Δ.Χ.			Ποσό Φόρου (1)			Ποσό μείωσης λόγω έδρας (2)	Υπόλοιπο Ποσού Φόρου (3)= (1) - (2)	Μήνες Αποθεργίας
α/α	Έδρα	Αριθμός Κυκλοφορίας	Ποσό Φόρου	Οδηγός Ιδιοκτήτης	Οδηγός Τρίτος			
1.								
2.								898
			ΣΥΝΟΛΟ					898

ΠΙΝΑΚΑΣ ΙΖ'. ΚΑΘΑΡΑ ΚΕΡΔΗ ΕΚΜΕΤΑΛΛΕΥΤΩΝ ΑΥΤΟΚΙΝΗΤΩΝ Δ.Χ. (Συμπληρώνεται ΜΟΝΟ από τους ασφαλιστές ταξί, Α.Δ.Χ. ενταγμένων σε ΚΤΕΛ και Φ.Δ.Χ. που δεν τηρούν βόλια Γ Κατηγορ.)										
α/α	Είδος οχήματος	Αριθμός Κυκλοφορίας	Μεσοφόριο για τα φορτηγά	Πρόσθετο φορτίο φορτηγά ΔΧ	Είδος καυσίμου (Π, Υ, Γ)	Οδηγός		Ακαθάριστα έσοδα	Έξοδα	Καθαρά κέρδη
						Ιδιοκτήτης	Τρίτος			
1.								651	652	653
2.								654	655	656
3.								657	658	659
4.								660	661	662

ΠΙΝΑΚΑΣ ΙΗ'. ΕΙΔΙΚΕΣ ΠΕΡΙΠΤΩΣΕΙΣ Παραγράφου 6 άρθρου 33 ν. 2238/1994						
ΕΝΟΙΚΙΑΖΟΜΕΝΑ ΕΠΙΠΛΩΜΕΝΑ ΔΩΜΑΤΙΑ - ΔΙΑΜΕΡΙΣΜΑΤΑ (Μέχρι και 7 δωμάτια)				Προσαύξηση λόγω συμμετοχής έδρας ή Συναρπάκτης στον ίδιο χώρο ή λόγω μη έδρας	ΚΑΜΠΙΝΓΚ	
α/α	Κατηγορία	Δήμος - Κοινότητα εγκατάστασης	Αριθμός δωματίων		α/α	Δήμος - Κοινότητα εγκατάστασης
1.	Ενοικιαζόμενα δωμάτια				1.	
2.	Μονόχωρα (studios) διαμερ				2.	
3.	Δίχωρα διαμερίσματα				3.	
4.	Τρίχωρα διαμερίσματα				4.	
Σημειώσεις φορολογουμένου :						



# ΜΗΧΑΝΟΓΡΑΦΙΚΟ ΔΕΛΤΙΟ ΟΙΚΟΝΟΜΙΚΩΝ ΣΤΟΙΧΕΙΩΝ ΕΠΙΧΕΙΡΗΣΕΩΝ ΚΑΙ ΕΠΙΤΗΔΕΥΜΑΤΩΝ

Υποβάλλεται σε δύο αντίτυπα και συντάσσεται με βάση φορολογικές εκδηλώσεις που επιβεβαιώνονται ή της επιχείρησης

## ΟΙΚΟΝΟΜΙΚΟ ΕΤΟΣ 2006

ΔΙΑΧΕΙΡΙΣΗ 002 Από 01/01/2005 003 έως 31/12/2005

ΑΡΙΘΜΟΣ ΔΗΛΩΣΗΣ \* 004

ΑΡΙΘΜΟΣ ΦΑΚΕΛΟΥ Α.Ε. 006

ΕΙΔΟΣ ΔΗΛΩΣΗΣ 008 ΤΡΟΠΙΚΗ 1 ΑΝΑΚΛΗΤΙΚΗ 2

Δ.Ο.Υ. ΥΠΟΒΟΛΗΣ **ΝΑΥΠΑΓΙΟΥ** 005 2137

Δ.Ο.Υ. ΠΡΟΗΓΟΥΜΕΝΗΣ ΥΠΟΒΟΛΗΣ **ΝΑΥΠΑΓΙΟΥ** 007 2137

ΑΡΜΟΔΙΟ ΕΛΕΓΚΤΙΚΟ ΚΕΝΤΡΟ 017

Κατηγορία Βήχατων 019 Α 1 Β 2 Γ 3 ΑΒ 4 ΑΓ 5 ΒΓ 6 ΑΒΓ 7

Αξία μη πωλησ. 726 Μήν. 1 Αποκλεισ. 2 Αποκλεισ. 3 Χρόνος που κλείνει 730

ΠΙΝΑΚΑΣ Α' ΣΤΟΙΧΕΙΑ ΦΟΡΟΛΟΓΟΥΜΕΝΟΥ

Α.Φ.Μ. 018 0 4 5 5 5 5 9 0 4 Κωδικός Α.Ο.Υ. 705 52.48.23 Κ.Α.Α. που αντιστοιχεί στο μεγαλύτερο εκτός από αυτό 761 52.48.23

ΕΜΠΟΡΟΣ ΠΑΙΧΝΙΔΙΩΝ

ΠΑΝΤΑΖΟΠΟΥΛΟΥ ΑΘΕΝΑ ΣΥΡΡΙΓΓΙΟΣ

ΕΠΩΝΥΜΙΑ (Μη Φορολογητέα) ΣΤΟΙΧΕΙΑ ΤΟΥ ΣΥΖΥΓΙΟΥ (Συμπληρώνονται μόνο όταν η πιο πάνω επιχείρηση είναι ατομική και ανήκει στη σύζυγο)

Α.Φ.Μ. 041 0 2 8 5 0 8 7 9 4 ΟΝΟΜΑ ΒΑΣΙΛΕΙΟΣ ΟΝΟΜΑ ΠΑΤΕΡΑ ΔΗΜΗΤΡΙΟΣ

ΠΙΝΑΚΑΣ Β' ΣΤΟΙΧΕΙΑ Κ.Β.Σ. ΕΚΔΟΘΕΝΤΑ ΣΤΗΝ ΧΡΗΣΗ

Τίτλος στοιχείου (Απόδ. Αξον. Πώλησης, τιμολ. πώλησης κτλ.)	Στοιχεία που εκδόθηκαν		Τίτλος στοιχείου (Απόδ. Αξον. Πώλησης, τιμολ. πώλησης κτλ.)	Στοιχεία που εκδόθηκαν	
	Από Νο	Μέχρι Νο		Από Νο	Μέχρι Νο
1. Α.Δ.Π. - Ζ	380	6			
2. Τ. - Δ. Α.	45	7			
3.		8			
4.		9			
5.		10			

ΠΙΝΑΚΑΣ Γ' ΛΟΓΙΑ ΣΤΟΙΧΕΙΑ ΕΠΙΧΕΙΡΗΣΗΣ

Υποκατηγορία	Αριθμός	Περιγραφή	Αριθμός	Αριθμός	ΝΑΙ	ΟΧΙ	2	ΝΑΙ ΠΡΟΑΙΡΕΤΙΚΑ	3			
Αποθεματικά χάρη	064	Μόνημα απασχολούμενο προσωπικό	066	1	Βιβλία Παραγωγής - Κοστολογίου	068	ΝΑΙ	1	ΟΧΙ	2	ΝΑΙ ΠΡΟΑΙΡΕΤΙΚΑ	3
Εκβέσες	067	Εποχικά απασχολούμενο προσωπικό	069	2	Τήρηση Αναλυτικής Λογαριαστικής	071	ΝΑΙ	1	ΟΧΙ	2	ΝΑΙ ΠΡΟΑΙΡΕΤΙΚΑ	3
Εργαζόμενοι	070	Ανέλεγκτες χρήσεις (παραβίαση η κλιμάκηση)	072	2	Τήρηση βιβλίων μηχανογραφικά	074	ΝΑΙ	1	ΟΧΙ	2	ΜΕΙΚΤΑ	3
Λοιπά εκτός έδρας χάρη	073	Συνδεδεμένες επιχειρήσεις (Αρ 90 ν.2190/1992)	075	2	Υποχρέωση Απογραφής	077	ΝΑΙ	1	ΟΧΙ	2	ΝΑΙ ΠΡΟΑΙΡΕΤΙΚΑ	3
Πώληση αγαθών μέσω διαδικτύου	076	ΝΑΙ	078	2	Τήρηση βιβλίων αξιόγραφα εκ τ. Δ.Λ.Π.	080	ΝΑΙ	1	ΟΧΙ	2	ΝΑΙ ΠΡΟΑΙΡΕΤΙΚΑ	3

ΠΙΝΑΚΑΣ Δ' ΣΤΟΙΧΕΙΑ ΔΗΛΟΥΝΤΟΣ ΚΑΙ ΥΠΕΥΘΥΝΟΥ ΓΙΑ ΤΗΝ ΣΥΜΠΛΗΡΩΣΗ ΤΟΥ ΕΝΤΥΠΟΥ ΚΑΙ ΤΗ ΛΟΓΙΣΤΙΚΗ ΠΑΡΑΚΟΛΟΥΘΗΣΗ ΤΗΣ ΕΠΙΧΕΙΡΗΣΗΣ

α) Στοιχεία δηλούντος Ο δήλων είναι: 736 Ο ΕΠΙΧΕΙΡΗΜΑΤΙΑΣ 1 ΑΝΤΙΠΡΟΣΩΠΟΣ 2 ΝΟΜΙΜΟΣ ΕΚΠΡΟΣΩΠΟΣ 3 ΑΝΤΙΚΑΝΤΟΣ 4

ΕΠΩΝΥΜΟ Α' ΠΑΝΤΑΖΟΠΟΥΛΟΥ ΟΝΟΜΑ ΑΘΕΝΑ ΟΝΟΜΑ ΠΑΤΕΡΑ ΔΗΜΗΤΡΙΟΣ

Α.Φ.Μ. 741 0 4 5 5 5 5 9 0 4 Κωδικός Α.Ο.Υ. 2131 ΤΑΥΤΟΤΗΤΑ ΕΙΔΟΣ ΑΤ ΑΡΙΘΜΟΣ ΑΓ Μ461159 ΦΥΛΟ Α 1 Β 2

β) Στοιχεία συμπληρωστών Το έντυπο συμπληρώθηκε από: 750 ΤΟΝ ΕΠΙΧΕΙΡΗΜΑΤΙΑ 1 ΜΙΣΘΟΤΟ ΛΟΓΙΤΗ 2 ΛΟΓΙΣΤΗ ΟΧΙ ΜΙΣΘΟΤΟ 3

ΠΙΝΑΚΑΣ Ε' ΣΤΟΙΧΕΙΑ ΓΙΑ ΕΝΟΙΚΙΑ ΠΟΥ ΚΑΤΑΒΛΗΘΗΚΑΝ ΚΑΙ ΕΠΑΔΩΤΗΣΕΙΣ ΠΟΥ ΕΙΣΠΡΑΧΘΗΚΑΝ

ΣΥΝΟΛΟ ΕΠΑΔΩΤΗΣΕΩΝ ΠΟΥ ΕΙΣΠΡΑΧΘΗΚΑΝ ΣΤΗ ΧΡΗΣΗ 681 ΣΥΝΟΛΟ ΕΠΙΧΟΡΗΓΗΣΕΩΝ ΠΟΥ ΕΙΣΠΡΑΧΘΗΚΑΝ ΣΤΗ ΧΡΗΣΗ 904

ΣΥΝΟΛΟ ΕΝΟΙΚΙΩΝ ΠΟΥ ΚΑΤΑΒΛΗΘΗΚΑΝ ΣΤΗ ΧΡΗΣΗ, ΑΝΕΞΑΡΤΗΤΑ ΑΝ ΠΕΡΙΛΑΜΒΑΝΟΝΤΑΙ ΟΛΑ ΣΤΟΝ ΠΑΡΑΚΑΤΩ ΠΙΝΑΚΑ 905 4.800,00

Διεύθυνση εγκατάστασης	Περίοδος μίσθωσης	Ονοματεπώνυμο Εκμισθωτή	Α.Φ.Μ. Εκμισθωτή	Ποσό
ΒΑΡΒΑΚΗ 4-ΝΑΥΠΑΓΙΟ	1/1-31/12	ΜΠΑΡΟΥ ΡΑΦΑΕΛ	671 025862894	672 4.800,00
			673	874
			675	676
			677	678
			679	680
			906	907

Ημερομ. 11/5/2006 Ο ΔΗΛΩΝ Ο ΔΗΛΩΝ

Ημερομ. 11/5/2006 Ο ΛΟΓΙΣΤΗΣ Ο ΛΟΓΙΣΤΗΣ

Ο ΠΑΡΑΛΑΒΩΝ Ο ΥΠΟΒΑΛΩΝ

Η δήλωση υποβάλλεται, είτε αυτοπροσώπως είτε από σπουδαιότερο τρίτο με την επίδειξη της ταυτότητάς του

011 ΗΜΕΡΟΜΗΝΙΑ ΥΠΟΒΟΛΗΣ 11-5-06

Α.Φ.Μ. 010 0 2 8 3 9 4 3 8 4

Επών. ΤΡΙΜΠΟΥΚΙΑΣ

Όνομα ΑΝΑΣΤΑΣΙΟΣ

Δύναση ΝΑΥΠΑΓΙΟ

Αρμόδια ΔΕΛΤΑ 2137

Αρ. Μητρ. αδ. ασφ. επαγγελματιών

Κατηγορία αέρας β

012 Α.Φ.Μ.

Επώνυμο

Όνομα

Δύναση

Αριθ. & Τύπος

\* Σημειώνεται από την υπηρεσία. \*\* Σημειώνεται & στο περιεχόμενο της έκθεσης από τα φορολογικά κεντρα που έχουν ελεήσει.

\*\*\* Εάν καταβάλλει ενόσσια σε περισσότερες εκμισθώσεις συμπληρώστε κατάσταση. Το σύνολο όλων γράφεται στον κωδ 905

\*\*\*\* Οι ενδείξεις αυτές συμπληρώνονται εφόσον συντρέχουν οι προϋποθέσεις του άρθρου 36 του ν. 2873/2000

ΠΙΝΑΚΑΣ ΣΤ'. ΕΠΙΧΕΙΡΗΣΕΙΣ - ΕΛΕΥΘΕΡΟΙ ΕΠΑΓΓΕΛΜΑΤΙΕΣ ΜΕ ΒΙΒΛΙΑ Α' Β' ΚΑΤΗΓΟΡΙΑΣ							
α) Αναρχές	Εσωτερικοί	Εξωτερικοί	β) Απογραφές	Εναρξ	ΛΠΣ		
εμπορεύματα	231	80.077,87232	3.873,10	εμπορεύματα	256	59.770,00257	50.424,50
α' & β' υλίων-υλικών ουσκ.	235	238		έτοιμα προϊόντα και υποπροϊόντα	259	260	
αναλύσιμων υλικών	239	240		πρώτες και βοηθητικές ύλες	261	262	
αναλλασπιών παγιών	243	244		υλικά συσκευασίας	264	265	
αβών συσκευασίας	247	248		ημετελή	267	268	
Σύνολο αγορών	251	80.077,87252	3.873,10	υποκείμετα	270	271	
Αγορές παγιών χρήσης	811	812		Σύνολο απογραφής	520	59.770,00521	50.424,50
γ) Ακαθάριστα Έσοδα Εμπορίας - Μεταποίησης	δ) Δαπάνες		Εμπορίας - Μεταποίησης	Παροχής Υπηρεσιών	Ελεύθερων Επαγγέλματιών		
χορηγή πώληση εμπορευμάτων	263	5.323,63	αμοιβές προσωπικού	523	524		
λιανική πώληση εμπορευμάτων	266	97.628,17	αμοιβές και έσοδα τρίτων	525	526		
χορηγή πώληση προϊόντων	269		παροχές τρίτων, φόροι - τέλη	528	4.800,00	529	
λιανική πώληση προϊόντων	272		ιδιοχρηση	531	3.121,16	532	
λοιπά έσοδα δραστηριότητας	273		διάφορα έσοδα	534	535	536	
Σύνολο Εσόδων Εμπορ. - Μετ.	280	102.951,80	τέλετα και συναφή έσοδα	537	538	539	
ε) Ακαθάριστα Έσοδα Παροχής Υπηρεσιών	στραβέτες παγιών		541	542	543		
Π.Υ. προς το Δημόσιο	279		Σύνολο δαπανών	544	8.121,16	545	
Π.Υ.	276		ση) Εμπλογοσφ. πρσβ.ορ. κερδών επιχιρών με βιβλία Α' επ. (άρθρ.22 ν.2238/94) και ακαθάρτα έσοδα από Η.Ε.Κ.Κ. για βιβλία Β' κατηγορ.				
Π.Υ.	519		Καθ. κερδ. με βιβλίο Η.Ε.Κ.Κ.	Σύνολο αγορών	Επιπλέον υπαχ. κερδών	Ακαθάρτα έσοδα	Συνολικά κερδ. με βιβλίο Η.Ε.Κ.Κ.
λοιπά έσοδα παρ. υπηρεσιών	282	302(2)338	303	331	304	5.323,63	359 10,00 306
Σύνολο Εσόδων Παρ. Υπηρεσιών	547	308 2336	308	352	319	97.628,17	360 15,00 311
ζ) Ακαθάριστα Έσοδα Ελεύθερων Επαγγέλματιών	314	315	352	319	361	317	
δικαιώτ. πωλησιών	274	329	321	354	322	362	323
Π.Υ. προς τα Δημόσια Τομεία	277	326	327	368	328	363	329
επιπρόσθετες κ.τ.λ.	280	332	333	369	334	364	336
μελέτες μηχανικών	275		834	367	335	365	338
λοιπά έσοδα Ελεύθερων Επαγγ.	278		339	368	340	366	341
Σύνολο Εσόδων Ελ. Επαγγ.ών	283		Σύνολο	343	344	102.951,80	348
η) Λογιστικός προσδιορισμός καθαρών κερδών επιχιρών με βιβλία Β' Κατηγορίας							
	Εμπορίας - Μεταποίησης		Παροχής Υπηρεσιών	Ελεύθερων Επαγγέλματιών	Συνολικά		
Σύνολο Ακαθάρτων Εσόδων	548	102.951,80	549	650	551	102.951,80	
Μείον: Κόστος Πωληθέντων (Αναλύσεων)	552	93.296,47	553	554	555	93.296,47	
Μείον Δαπάνες χρήσης	556	8.321,16	557	558	559	8.121,16	
Κέρδος βάσει Λογιστικού προσδιορισμού	560	1.534,17	561	562	563	1.534,17	
Πλέον Δαπάνες μη εκπαιόμενες	564		565	566	567		
Καθαρό Κέρδος με λογιστικό προσδιορισμό	568	1.534,17	569	570	571	1.534,17	
ΠΙΝΑΚΑΣ Σ'. ΠΡΟΣΔΙΟΡΙΣΜΟΣ ΦΟΡΟΛΟΓΗΤΩΝ ΚΕΡΔΩΝ ΕΠΙΧΕΙΡΗΣΕΩΝ ΜΕ ΒΙΒΛΙΑ Α' ή Β' ΚΑΤΗΓΟΡΙΑΣ ΚΑΙ ΕΛΕΥΘΕΡΩΝ ΕΠΑΓΓΕΛΜΑΤΙΩΝ							
πλέον έσοδα παρ. α',β',γ',δ' παρ. 1 αρ. 32, παρ. α' & β' παρ. 3 αρ. 50 ν. 2238/1994 κ.τ.λ.	840		Τέλος παγιών	592			
δαπάνη αγοράς Φ.Τ.Μ.	336		Δαπάνη Επιστ. έρυνας (εξωλογιστικά)	318			
** Διάφορα δαπανών	324		** υβος μελέτες	342			
				Φορολογητέα Καθαρά Κέρδη	346	16.866,60	

ΠΙΝΑΚΑΣ Η'. ΓΕΝΙΚΕΣ ΟΙΚΟΝΟΜΙΚΕΣ ΠΛΗΡΟΦΟΡΙΕΣ ΕΠΙΧΕΙΡΗΣΕΩΝ ΜΕ ΒΙΒΛΙΑ Γ' ΚΑΤΗΓΟΡΙΑΣ				
α) Ισολογισμός	Εναρξ	Λήξης	β) Έσοδα	
1.Κεφάλαιο (Α1)	161	162	συνολικά έσοδα από παροχή υπηρεσιών (Α73)	469
2.Διάφορα από έκδοση μετόχων υπέρ το άρτο (Α2)	165	166	επιχορηγήσεις και διάφορα έσοδα πωλήσεων (Α74)	465
3.Διαφορές αναπροσαρμογής (Α3)	169	170	έσοδα παρεπόμενων εργασιών (Α75)	467
4.Αποθεματικά κεφάλαιο (Α4)	173	174	έσοδα κεφαλαίων (Α76)	469
5.Αποτελέσματα σε νέο (Α5)	177	178	ιδιοπαρονομή παγιών & χρησιμοπ. προβλ. εκμετάλλευσης (Α78)	471
6.Μακροπρόθεσμες υποχρεώσεις (Γ1)	181	182	έσοδα και ανόργανα έσοδα και κέρδη	476
7.Βραχυπρόθεσμες υποχρεώσεις (Γ2)	185	186	γ) Κόστη	
8.Μεταβλητά λογαριασμοί πελάτων (Δ1)	189	190	αβία παραχθέντων προϊόντων ετοιμών και ημετελών	412
9.Οφειλόμενο κεφάλαιο (Α)	193	194	κόστος α'β' υλίων - υλικών συσκευασίας	416
10.Κεφάλαιο επιχορηγ. υπέρ επιδομένης χορηγίας (Δ2)	183	184	κόστος αναλύσιμων υλικών που αναλύθηκαν	420
11.Πελάτες (Δ3)	187	188	κόστος αναλλασπιών παγιών που αναλύθηκαν	424
12.Γραμμάτια εισπραχτά (Δ4)	171	172	κόστος αβών συσκευασίας που αναλύθηκαν	425
13.Υποσχετικές Επιστολές και λοιπά πλάη (Δ2α)	175	176	δαπάνες παραγωγής	428
14.Γραμμάτια σε καθυστέρηση (Δ3)	179	180	εφρα βιομηχανοποίησης	431
15.Επιστολές καθυστέρησης μεταπωλημάτων (Δ3α)	183	184	δ) Δαπάνες	
16.Επιστολές με καθυστέρηση μεταπωλημάτων (Δ3β)	187	188	σύνολο δαπανών για παροχή υπηρεσιών	481
17.Επιστολές - επίδοκοι πελάτες και χρηστές (Δ10)	191	192	έσοδα και ανόργανα έσοδα και ζημιές	477

ΗΜΕΡΟΜΗΝΙΑ ΥΠΟΓΡΑΦΗ ΑΦΜ 045555904 Ε3 ΣΕΛ 2/4

Επιχειρηματίας Β' ή Γ' κατηγορίας του Η.Ε.Κ.Κ. οι οποίοι παρεπόμενος φόρο από αυτές τις αμοιβές.  
 \* Μόνο για μηχανικούς, αρχιτέκτονες κ.τ.λ.  
 \*\* Συμπεριλαμβάνεται μόνο όταν τα σχετικά στοιχεία δεν προκύπτουν από την απογραφή λήξης στο έντυπο Ε3 της προηγούμενης χρήσης, ομοίως για τα στοιχεία έναρξης του πίνακα θ' υποσημειώνεται.





ΑΡΙΘΜΟΣ ΜΗΤΡΩΟΥ	ΕΠΩΝΥΜΙΑ ΔΙΕΥΘΥΝΣΗ	Τ.Κ. Ε-MAIL	ΤΗΛΕΦΩΝΟ E-MAIL	FAX ΚΙΝΗΤΟ
<b>ΔΡΑΣΤΗΡΙΟΤΗΤΑ: 525.9.6 ΠΑΙΓΝΙΔΙΩΝ ΚΑΤΑΣΤΗΜΑΤΑ</b>				
10215	ΚΑΤΣΙΟΥΡΗΣ ΗΛΙΑΣ ΑΛΕΞ ΗΡΑΚΛΕΟΥΣ 2 ΝΑΥΠΛΙΟ ΕΜΠΟΡΙΟ ΠΑΙΧΝΙΔΙΩΝ	21100	27520-24473	
10883	ΠΑΠΑΓΙΑΝΝΗ ΦΩΤΕΙΝΗ ΠΑΝΒ. ΠΕΡΣΕΩΣ 31 ΑΡΓΟΣ ΛΙΑΝΟΠΩΛΗΤΗΣ ΠΑΙΔΙΚΩΝ ΠΑΙΧΝΙΔΙΩΝ	21200	27510-20292	
15011	ΚΥΡΙΜΗ-ΣΤΑΙΚΟΥ ΑΡΕΤΗ ΔΗΜ ΑΜΑΛΙΑΣ & ΣΟΦΡΩΝΗ 10 ΝΑΥΠΛΙΟ ΕΜΠΟΡΙΟ ΠΑΙΧΝΙΔΙΩΝ	21100	27520-25972	
18236	ΠΑΝΑΓΙΩΤΟΠΟΥΛΟΣ Γ.- ΜΠΟΖΙΟΝΕΛΟΣ Β. Ο.Ε. ΔΑΝΑΟΥ 12 ΑΡΓΟΣ ΕΜΠΟΡΙΑ ΒΙΒΛΙΩΝ, ΧΑΡΤΙΚΩΝ, ΠΑΙΧΝΙΔΙΩΝ, ΕΙΔΩΝ ΕΞΟΠ/ΜΟΥ ΓΡΑΦΕΙΟΥ, ΠΟΛΥΚΑΤΑΣΤΗΜΑΤΑ, ΥΠ ΕΡΑΓΩΡΕΣ.	21200	27510-22563	27510-66432
18585	ΤΣΑΝΤΑΚΗ ΑΝΝΑ ΚΩΝ/ΝΟΥ ΚΡΑΝΙΔΙ ΚΡΑΝΙΔΙ ΠΑΙΧΝΙΔΙΑ ΕΙΔΗ ΔΩΡΩΝ	21300		
19495	ΜΠΟΥΚΟΥΒΑΛΑ ΑΘΗΝΑ ΔΗΜΗΤΡΙΟΥ  ΕΡΜΙΟΝΗ ΧΑΡΤΙΚΑ ΕΙΔΗ, ΠΑΙΧΝΙΔΙΑ, ΨΙΛΙΚΑ	21051		
19506	ΤΣΙΡΤΣΙΚΟΥ ΕΛΕΝΗ ΠΑΝΤΕΛΗ  ΚΡΑΝΙΔΙ ΛΟΥΛΟΥΔΙΑ-ΦΥΤΑ-ΣΠΟΡΟΙ, ΑΝΑΜΝΗΣΤΙΚΑ, ΟΙΚΙΑΚΑ ΕΠΙΠΛΑ, ΠΑΙΧΝΙΔΙΑ	21300	27540-21070	
20224	ΔΟΥΛΤΣΙΝΟΥ ΓΕΩΡΓΙΑ ΠΑΝ/ΤΗ ΚΟΡΙΝΘΟΥ 11 ΑΡΓΟΣ ΕΜΠΟΡΙΟ ΧΑΡΤΙΚΩΝ ΕΙΔΩΝ, ΕΜΠΟΡΙΟ ΒΙΒΛΙΩΝ, ΕΜΠΟΡΙΟ ΠΑΙΧΝΙΔΙΩΝ	21200	27510-68565	27510-68565
21442	ΣΕΛΛΗΣ ΠΑΝΑΓΙΩΤΗΣ ΧΑΡ. ΝΙΚΗΤΑΡΑ 13 ΑΡΓΟΣ ΕΜΠΟΡΙΟ & ΕΠΙΣΚΕΥΗ ΜΟΤΟΠΟΔΗΛΑΤΩΝ, ΕΜΠΟΡΙΟ ΠΑΙΧΝΙΔΙΩΝ	21200	27510-25159	
21688	ΟΥΛΗ Μ & ΣΙΑ ΕΕ ΚΟΡΙΝΘΟΥ 34 ΑΡΓΟΣ ΒΙΒΛΙΟΧΑΡΤΟΠΩΛΕΙΟ, ΕΜΠΟΡΙΑ ΧΑΡΤΟΥ, ΨΙΛΙΚΩΝ, ΠΑΙΧΝΙΔΙΩΝ & ΣΥΝΑΦΩΝ ΕΙΔΩΝ	21200	27510-20538	27510-20538
22802	ΖΗΣΗ ΕΥΑΓΓΕΛΙΑ ΦΩΤΙΟΥ  ΝΕΑ ΚΙΟΣ ΛΙΑΝΙΚΟ ΕΜΠΟΡΙΟ ΠΑΙΧΝΙΔΙΩΝ, ΚΑΛΛΥΝΤΙΚΩΝ, ΥΛΙΚΩΝ, ΚΑΘΑΡΙΣΜΟΥ. ΕΔΩΔΙΜΩΝ ΠΡΟΙΟΝΤΩΝ, ΕΙΔΗ ΙΜΑΤΙΣΜΟΥ ΒΙΒΛΙΩΝ & ΧΑΡΤΙΚΩΝ	21053		



ΑΡΙΘΜΟΣ ΜΗΤΡΩΟΥ	ΕΠΩΝΥΜΙΑ ΔΙΕΥΘΥΝΣΗ	Τ.Κ.	ΤΗΛΕΦΩΝΟ E-MAIL	FAX ΚΙΝΗΤΟ
<b>ΔΡΑΣΤΗΡΙΟΤΗΤΑ: 525.9.6 ΠΑΙΧΝΙΔΙΩΝ ΚΑΤΑΣΤΗΜΑΤΑ</b>				
22875	ΚΑΖΑΤΖΟΓΛΟΥ ΜΑΡΙΑ ΓΕΩΡΓΙΟΥ ΜΙΚΡΑΣ ΑΣΙΑΣ 7 ΝΑΥΠΛΙΟ ΟΙΚΙΑΚΕΣ ΣΥΣΚΕΥΕΣ, ΠΙΑΤΙΚΑ, ΜΑΧΑΙΡΟΠΗΡΟΥΝΑ, ΓΥΑΛΙΚΑ, ΡΟΛΟΓΙΑ, ΚΟΣΜΗΜΑΤΑ, ΠΑΙΧΝΙΔΙΑ, ΚΑΛ- ΛΥΝΤΙΚΑ, ΓΡΑΒΑΤΕΣ, ΜΑΝΤΙΛΙΑ, ΖΩΝΕΣ	21100	27520-27081	
23073	ΤΖΕΗΡΑΝΙΔΗ ΑΛΛΙΓΙΑ ΒΛΑΔΙΜΗΡΟΥ ΑΣΚΛΗΠΙΟΥ 39 ΝΑΥΠΛΙΟ ΛΙΑΝΙΚΟ ΕΜΠΟΡΙΟ ΠΑΙΧΝΙΔΙΩΝ, ΥΠΟΔΗΜΑΤΩΝ, ΕΙΔΩΝ ΙΜΑΤΙΣΜΟΥ, ΟΙΚΙΑΚΩΝ ΕΠΙΠΛΩΝ ΚΑΠ	21100	2752026606	6947170102
23383	ΚΩΣΤΟΠΟΥΛΟΣ Ν & ΣΙΑ ΟΕ ΑΡΓΟΥΣ 29 ΝΑΥΠΛΙΟ ΕΜΠΟΡΙΑ ΠΑΙΧΝΙΔΙΩΝ, ΑΝΘΕΩΝ-ΦΥΤΩΝ	21100	27520-27379	27520-96165
24008	ΓΚΙΟΛΑΣ ΛΕΩΝΙΔΑΣ ΑΝΤΩΝΙΟΥ  ΔΡΕΠΑΝΟ ΛΙΑΝΙΚΟ ΕΜΠΟΡΙΟ ΕΙΔΩΝ ΙΜΑΤΙΣΜΟΥ, ΚΑΛΛΥΝΤΙΚΩΝ, ΟΙΚΙΑΚΩΝ ΣΥΣΚΕΥΩΝ, ΨΙΛΙΚΩΝ, ΠΑΙΧΝΙΔΙΩΝ	21060	27520-92000	
24041	ΤΡΙΓΚΑ ΣΤΥΛΙΑΝΗ ΚΩΝ/ΝΟΥ  ΑΓΙΟΣ ΑΝΔΡΙΑΝΟΣ ΚΑΤΑΣΤΗΜΑ ΨΙΛΙΚΩΝ, ΠΑΙΧΝΙΔΙΩΝ, ΕΙΔΩΝ ΟΙΝΟΠΛΑΝΤΟΠΩΛΕΙΟΥ, ΕΙΔΩΝ ΔΙΑΤΡΟΦΗΣ	21100	27520-91188	
24359	ΚΟΝΤΟΥ ΣΟΦΙΑ ΑΝΤΩΝΙΟΥ ΑΡΓΟΥΣ 4 ΝΑΥΠΛΙΟ ΛΙΑΝΙΚΟ ΕΜΠΟΡΙΟ ΠΑΙΧΝΙΔΙΩΝ, ΕΜΠΟΡΙΟ ΒΙΒΛΙΩΝ, ΕΙΔΗ ΔΩΡΩΝ	21100	6971863952	
24404	ΚΩΣΤΑΚΗΣ ΙΩΑΝΝΗΣ ΑΝΔΡΕΑ  ΛΥΓΟΥΡΙΟ ΛΙΑΝΙΚΟ ΕΜΠΟΡΙΟ ΒΙΒΛΙΩΝ, ΧΑΡΤΙΚΩΝ, ΠΑΙΧΝΙΔΙΩΝ	21052	27530-23006	27530-22630
24427	ΧΡΙΣΤΟΔΟΥΛΑΚΗ ΔΕΣΠΟΙΝΑ ΓΕΩΡΓΙΟΥ  ΝΕΑ ΕΠΙΔΑΥΡΟΣ ΛΙΑΝΙΚΟ ΕΜΠΟΡΙΟ ΕΙΔΩΝ ΔΩΡΩΝ, ΟΙΚΙΑΚΩΝ ΣΥΣΚΕΥΩΝ, ΠΙΑΤΙΚΩΝ, ΓΥΑΛΙΚΩΝ, ΠΑΙΧΝΙΔΙΩΝ, ΕΝΔΥΜΑΤΩΝ-ΕΙΔΗ ΙΜΑΤΙΣΜΟΥ, ΕΙΔΩΝ ΚΟΣΜΗΜΑΤΟΠΟΙΑΣ, ΧΟΝΔΡΙΚΟ ΕΜΠΟΡΙΟ ΜΗΧΑΝΗΜΑΤΩΝ	21054	24530-31259	
24647	ΔΡΟΥΓΚΑ ΑΡΓΥΡΩ ΔΗΜΗΤΡΙΟΥ ΑΓ ΚΩΝ/ΝΟΣ ΚΡΑΝΙΔΙ ΛΙΑΝΙΚΟ ΕΜΠΟΡΙΟ ΠΑΙΧΝΙΔΙΩΝ & ΕΙΔΩΝ ΜΟΝΤΕΛΙΣΜΟΥ	21300		
24820	ΜΥΛΗ ΑΛΕΞΑΝΔΡΑ ΣΤΑΥΡΟΥ  ΜΥΛΟΙ ΥΠΗΡΕΣΙΕΣ ΓΡΑΜΜΑΤΕΙΑΣ, ΦΩΤΟΓΥΠΙΕΣ, ΛΙΑΝΙΚΟ ΕΜΠΟΡΙΟ ΧΑΡΤΙΚΩΝ ΕΙΔΩΝ & ΠΑΙΧΝΙΔΙΩΝ	21200	27510-47076	2751047076
24845	ΑΦΟΙ ΜΠΑΜΠΑΛΙΑΡΟΥ ΚΑΙ ΣΙΑ ΟΕ ΤΣΩΚΡΗ 34 ΑΡΓΟΣ ΒΙΒΛΙΟΧΑΡΤΟΠΩΛΕΙΟ, ΕΜΠΟΡΙΑ ΧΑΡΤΙΚΩΝ, ΠΑΙΧΝΙΔΙΩΝ	21200	27510-68071	27510-68071

ΑΡΙΘΜΟΣ ΕΠΩΝΥΜΙΑ  
ΜΗΤΡΩΟΥ ΔΙΕΥΘΥΝΣΗΤ.Κ. ΤΗΛΕΦΩΝΟ  
E-MAILFAX  
ΚΙΝΗΤΟΔΡΑΣΤΗΡΙΟΤΗΤΑ: 525.9.6ΠΑΙΓΝΙΔΙΩΝ ΚΑΤΑΣΤΗΜΑΤΑ

25190 ΓΚΙΟΛΑ ΓΕΩΡΓΙΑ ΗΛΙΑ

21060

ΔΡΕΠΑΝΟ

ΛΙΑΝΙΚΟ ΕΜΠΟΡΙΟ ΕΙΔΩΝ ΙΜΑΤΙΣΜΟΥ, ΚΑΛΛΥΝΤΙΚΩΝ, ΟΙΚΙΑΚΩΝ, ΠΙΑΤΙΚΩΝ, ΨΙΛΙΚΩΝ, ΠΑΙΧΝΙΔΙΩΝ

25195 Ν.ΝΑΝΟΠΟΥΛΟΣ-Κ.ΜΑΚΡΗΣ Ε.Ε

ΜΗΤ. ΧΡΥΣΟΣΤΟΜΟΥ Β 10

21200

ΑΡΓΟΣ

ΕΜΠΟΡΙΑ ΚΑΛΛΥΝΤΙΚΩΝ, ΑΞΕΣΟΥΑΡ, ΕΙΔΩΝ ΟΙΚΙΑΚΗΣ ΧΡΗΣΗΣ, ΔΩΡΩΝ, ΕΠΟΧΙΚΩΝ, ΣΧΟΛΙΚΩΝ ΕΙΔΩΝ, ΠΑΙΧΝΙΔΙΩΝ

25587 ΚΟΣΚΙΝΑΣ ΑΘΑΝΑΣΙΟΣ-ΔΗΜΗΤΡΑΚΗΣ ΚΥΡΙΑΚΟΣ Ο.Ε

ΒΑΣ ΚΩΝ/ΝΟΥ 30

21200 2751020360

ΑΡΓΟΣ

ΕΜΠΟΡΙΑ ΧΟΝΔΡΙΚΗ &amp; ΛΙΑΝΙΚΗ ΠΑΙΔΙΚΩΝ ΥΠΟΔΗΜΑΤΩΝ ΚΑΙ ΕΝΔΥΣΗΣ, ΠΑΙΧΝΙΔΙΑ, ΒΑΠΤΙΣΤΙΚΑ, ΑΞΕΣΟΥΑΡ

25615 ΜΠΑΡΟΥΧΑ ΜΑΡΙΑΝΝΑ ΔΗΜΗΤΡΙΟΥ

ΚΑΡΑΙΣΚΑΚΗ 12

21200

ΑΡΓΟΣ

ΛΙΑΝΙΚΟ &amp; ΧΟΝΔΡΙΚΟ ΕΜΠΟΡΙΟ ΠΑΙΓΝΙΔΙΩΝ, ΕΝΔΥΜΑΤΩΝ, ΥΠΟΔΗΜΑΤΩΝ

26132 ΚΑΖΟΛΙΑΣ ΑΛΕΞΑΝΔΡΟΣ ΠΕΤΡΟΥ

ΧΡ ΣΜΥΡΝΗΣ &amp; ΑΓ ΑΔΡΙΑΝΟΥ

21100

ΝΑΥΠΑΙΟ

ΧΟΝΔΡΙΚΟ &amp; ΛΙΑΝΙΚΟ ΕΜΠΟΡΙΟ ΠΑΙΧΝΙΔΙΩΝ &amp; ΧΑΡΤΙΚΩΝ

26265 ΚΟΥΓΙΑ ΠΑΝΑΓΙΩΤΑ ΑΝΑΣΤΑΣΙΟΥ

ΘΕΑΤΡΟΥ 122

21200 6944698527

ΑΡΓΟΣ

ΛΙΑΝΙΚΟ ΕΜΠΟΡΙΟ ΠΑΙΧΝΙΔΙΩΝ

ΠΛΗΘΟΣ ΕΠΙΧΕΙΡΗΣΕΩΝ: 28ΠΛΗΘΟΣ ΜΕΛΩΝ: 59