

ΤΕΧΝΟΛΟΓΙΚΟ
ΕΚΠΑΙΔΕΥΤΙΚΟ
Ι Δ Ρ Υ Μ Α



ΠΕΛΟΠΟΝΝΗΣΟΥ

ΑΝΩΤΑΤΟ ΤΕΧΝΟΛΟΓΙΚΟ ΕΚΠΑΙΔΕΥΤΙΚΟ ΙΔΡΥΜΑ ΠΕΛΟΠΟΝΝΗΣΟΥ

ΣΧΟΛΗ ΔΙΟΙΚΗΣΗΣ ΚΑΙ ΟΙΚΟΝΟΜΙΑΣ

ΤΜΗΜΑ ΛΟΓΙΣΤΙΚΗΣ ΚΑΙ ΧΡΗΜΑΤΟΟΙΚΟΝΟΜΙΚΗΣ

ΧΡΗΜΑΤΟΟΙΚΟΝΟΜΙΚΗ ΑΝΑΛΥΣΗ ΕΤΑΙΡΕΙΑΣ ΙΑΣΩ ΕΠΙΧΕΙΡΗΣΕΙΣ ΥΓΕΙΑΣ Α.Ε.



Για ό,τι πιο πολύτιμο έχεις.

ΠΤΥΧΙΑΚΗ ΕΡΓΑΣΙΑ
ΚΑΛΑΜΑΤΑ 2018

Φοιτήτρια: Μανωλάκη Φωτεινή-Σοφία

Α.Μ.: 2014020

Επιβλέπων καθηγητής: Μπαμπαλός Βασίλειος

**ΔΗΛΩΣΗ ΜΗ ΛΟΓΟΚΛΟΠΗΣ ΚΑΙ
ΑΝΑΛΗΨΗΣ ΠΡΟΣΩΠΙΚΗΣ ΕΥΘΥΝΗΣ**

Με πλήρη επίγνωση των συνεπειών του νόμου περί πνευματικών δικαιωμάτων, δηλώνω ενυπογράφως ότι είμαι αποκλειστικός συγγραφέας της παρούσας Πτυχιακής Εργασίας, για την ολοκλήρωση της οποίας κάθε βοήθεια είναι πλήρως αναγνωρισμένη και αναφέρεται λεπτομερώς στην εργασία αυτή. Έχω αναφέρει πλήρως και με σαφείς αναφορές, όλες τις πηγές χρήσης δεδομένων, απόψεων, θέσεων και προτάσεων, ιδεών και λεκτικών αναφορών, είτε κατά κυριολεξία είτε βάσει επιστημονικής παράφρασης. Αναλαμβάνω την προσωπική και ατομική ευθύνη ότι σε περίπτωση αποτυχίας στην υλοποίηση των ανωτέρω δηλωθέντων στοιχείων, είμαι υπόλογος έναντι λογοκλοπής, γεγονός που σημαίνει αποτυχία στην Πτυχιακή μου Εργασία και κατά συνέπεια αποτυχία απόκτησης του Τίτλου Σπουδών, πέραν των λοιπών συνεπειών του νόμου περί πνευματικών δικαιωμάτων. Δηλώνω, συνεπώς, ότι αυτή η Πτυχιακή Εργασία προετοιμάστηκε και ολοκληρώθηκε από εμένα προσωπικά και αποκλειστικά και ότι, αναλαμβάνω πλήρως όλες τις συνέπειες του νόμου στην περίπτωση κατά την οποία αποδειχθεί, διαχρονικά, ότι η εργασία αυτή ή τμήμα της δεν μου ανήκει διότι είναι προϊόν λογοκλοπής άλλης πνευματικής ιδιοκτησίας.

Όνομα & Επώνυμο Συγγραφέα (Με Κεφαλαία):

ΦΩΤΕΙΝΗ-ΣΟΦΙΑ ΜΑΝΩΛΑΚΗ

Υπογραφή (Ολογράφως, χωρίς μονογραφή):



Ημερομηνία (Ημέρα – Μήνας – Έτος):

ΠΕΜΠΤΗ 15/11/2018

Χρηματοοικονομική ανάλυση της εταιρείας ΙΑΣΩ ΕΠΙΧΕΙΡΗΣΕΙΣ ΥΓΕΙΑΣ Α.Ε. για την περίοδο 2012-2017.

ΑΝΩΤΑΤΟ ΤΕΧΝΟΛΟΓΙΚΟ ΕΚΠΑΙΔΕΥΤΙΚΟ ΙΔΡΥΜΑ ΠΕΛΟΠΟΝΝΗΣΟΥ
ΣΧΟΛΗ ΔΙΟΙΚΗΣΗΣ ΚΑΙ ΟΙΚΟΝΟΜΙΑΣ
ΤΜΗΜΑ ΛΟΓΙΣΤΙΚΗΣ ΚΑΙ ΧΡΗΜΑΤΟΟΙΚΟΝΟΜΙΚΗΣ

Φοιτήτρια: Μανωλάκη Φωτεινή-Σοφία

A.M.: 2014020

Επιβλέπων καθηγητής: Μπαμπαλός Βασίλειος

ΠΤΥΧΙΑΚΗ ΕΡΓΑΣΙΑ
ΚΑΛΑΜΑΤΑ 2018

Copyright © Μανωλάκη Φωτεινή-Σοφία, 2018

Με επιφύλαξη παντός δικαιώματος. All rights reserved.

Η έγκριση της πτυχιακής εργασίας από το Τμήμα Λογιστικής και Χρηματοοικονομικής του ΑΤΕΙ Καλαμάτας δεν υποδηλώνει απαραίτητως και αποδοχή των απόψεων του συγγραφέα εκ μέρους του Τμήματος.

*Education is the most powerful weapon which you can
use to change the world.*

NELSON MANDELA

Περιεχόμενα

ΕΥΧΑΡΙΣΤΙΕΣ	7
ΠΕΡΙΛΗΨΗ-ΣΚΟΠΟΣ	8
ΕΙΣΑΓΩΓΗ	9
.....	10
ΚΕΦΑΛΑΙΟ 1^ο: ΒΑΣΙΚΕΣ ΕΝΝΟΙΕΣ ΧΡΗΜΑΤΟΟΙΚΟΝΟΜΙΚΗΣ ΑΝΑΛΥΣΗΣ	11
1.1 ΧΡΗΜΑΤΟΟΙΚΟΝΟΜΙΚΗ ΑΝΑΛΥΣΗ	11
1.1.1 Η έννοια και η χρησιμότητα της χρηματοοικονομικής ανάλυσης	11
1.1.2 Ο ρόλος ρου αναλυτή	13
1.1.3 Κατηγορίες ενδιαφερομένων	14
1.2 ΕΙΔΗ ΧΡΗΜΑΤΟΟΙΚΟΝΟΜΙΚΗΣ ΑΝΑΛΥΣΗΣ	15
1.2.1 Χρηματοοικονομική ανάλυση ανάλογα με τη θέση του αναλυτή	15
1.2.2 Χρηματοοικονομική ανάλυση ανάλογα με τα στάδια ενέργειας της ανάλυσης	16
1.3 ΜΕΘΟΔΟΙ ΧΡΗΜΑΤΟΟΙΚΟΝΟΜΙΚΗΣ ΑΝΑΛΥΣΗΣ	17
1.3.1 Κάθετη ανάλυση	17
1.3.2 Οριζόντια ανάλυση	18
1.3.3 Ανάλυση με τη μέθοδο των αριθμοδεικτών	19
ΚΕΦΑΛΑΙΟ 2^ο: Ο ΚΛΑΔΟΣ ΤΗΣ ΥΓΕΙΑΣ ΚΑΙ Η ΙΣΤΟΡΙΑ ΤΗΣ ΕΤΑΙΡΕΙΑΣ ΙΑΣΩ Α.Ε.	21
2.1 Ο ΚΛΑΔΟΣ ΤΗΣ ΥΓΕΙΑΣ	21
2.2 ΙΔΙΩΤΙΚΕΣ ΚΛΙΝΙΚΕΣ	22
2.3 ΜΕΓΕΘΟΣ ΑΓΟΡΑΣ	23
2.4 Ο ΟΜΙΛΟΣ ΙΑΣΩ	24
2.4.1 Η ιστορία του ομίλου ΙΑΣΩ	25
2.4.2 Το ΙΑΣΩ στην αγορά	40
2.4.3 Χαρακτηριστικά του ΙΑΣΩ εν έτη 2018	41
2.4.4 Διακρίσεις και Βραβεία του ΙΑΣΩ	42
ΚΕΦΑΛΑΙΟ 3^ο: ΑΡΙΘΜΟΔΕΙΚΤΕΣ	45
3.1 ΑΡΙΘΜΟΔΕΙΚΤΕΣ ΡΕΥΣΤΟΤΗΤΑΣ	46
3.1.1 Αριθμοδείκτης γενικής ρευστότητας	46
3.1.2 Αριθμοδείκτης άμεσης η ειδικής ρευστότητας	47
3.1.3 Αριθμοδείκτης ταμειακής ρευστότητας	48
3.2 ΑΡΙΘΜΟΔΕΙΚΤΕΣ ΔΡΑΣΤΗΡΙΟΤΗΤΑΣ	49
3.2.1 Αριθμοδείκτης κυκλοφοριακής ταχύτητας απαιτήσεων	49
3.2.1.1 Αριθμοδείκτης μέσης περιόδου είσπραξης απαιτήσεων	49
3.2.2 Αριθμοδείκτης κυκλοφοριακής ταχύτητας βραχυπροθέσμων υποχρεώσεων	50
3.2.2.1 Αριθμοδείκτης μέσης περιόδου εξόφλησης υποχρεώσεων	50
3.2.3 αριθμοδείκτης κυκλοφοριακής ταχύτητας αποθεμάτων	51
3.2.4 Αριθμοδείκτης κυκλοφοριακής ταχύτητας ενεργητικού	52
3.2.5 Αριθμοδείκτης κυκλοφοριακής ταχύτητας ιδίων κεφαλαίων	53
3.3 ΑΡΙΘΜΟΔΕΙΚΤΕΣ ΔΙΑΡΘΡΩΣΗΣ ΚΑΙ ΒΙΩΣΙΜΟΤΗΤΑΣ	54
3.3.1 Αριθμοδείκτης ιδίων προς συνολικά κεφάλαια	54
3.3.2 Αριθμοδείκτης ξένων προς ίδια κεφάλαια	54
3.3.3 Αριθμοδείκτης κάλυψης τόκων	55
3.4 ΑΡΙΘΜΟΔΕΙΚΤΕΣ ΑΠΟΔΟΤΙΚΟΤΗΤΑΣ	56
3.4.1 Αριθμοδείκτης μικτού περιθωρίου κέρδους	56
3.4.2 Αριθμοδείκτης καθαρού περιθωρίου κέρδους	57

3.4.3 Αριθμοδείκτης αποδοτικότητας ενεργητικού	57
3.4.4 Αριθμοδείκτης αποδοτικότητας ιδίων κεφαλαίων	58
3.5 ΧΡΗΜΑΤΙΣΤΗΡΙΑΚΟΙ ΑΡΙΘΜΟΔΕΙΚΤΕΣ	59
3.5.1 Αριθμοδείκτης κερδών ανά μετοχή	59
3.5.2 Αριθμοδείκτης μερίσματος ανά μετοχή	59
3.5.3 Αριθμοδείκτης εσωτερικής αξίας μετοχής	60
3.5.4 Αριθμοδείκτης χρηματιστηριακής τιμής προς εσωτερική αξία μετοχής	60
3.5.5 Αριθμοδείκτης λόγου τιμής προς κέρδη ανά μετοχή	61
3.5.6 Αριθμοδείκτης διανομής κερδών	61
3.5.7 Αριθμοδείκτης παρακρατούμενων κερδών	62
3.5.8 Μερισματική απόδοση	62
ΚΕΦΑΛΑΙΟ 4^ο: ΑΠΟΤΕΛΕΣΜΑΤΑ ΧΡΗΜΑΤΟΟΙΚΟΝΟΜΙΚΗΣ ΑΝΑΛΥΣΗΣ ΕΤΑΙΡΕΙΑΣ « ΙΑΣΩ	
ΕΠΙΧΕΙΡΗΣΕΙΣ ΥΓΕΙΑΣ Α.Ε.»	63
4.1 ΑΡΙΘΜΟΔΕΙΚΤΕΣ ΡΕΥΣΤΟΤΗΤΑΣ	64
4.1.1 Αριθμοδείκτης γενικής ρευστότητας	64
4.1.2 Αριθμοδείκτης ειδικής ρευστότητας	65
4.1.3 Αριθμοδείκτης ταμειακής ρευστότητας	66
4.2 ΑΡΙΘΜΟΔΕΙΚΤΕΣ ΔΡΑΣΤΗΡΙΟΤΗΤΑΣ	67
4.2.1 Αριθμοδείκτης κυκλοφοριακής ταχύτητας απαιτήσεων	67
4.2.1.1 Αριθμοδείκτης μέσης ημερομηνίας είσπραξης απαιτήσεων	68
4.2.2 Αριθμοδείκτης κυκλοφοριακής ταχύτητας εξόφλησης βραχυπρόθεσμων υποχρεώσεων	69
4.2.2.1 Αριθμοδείκτης μέσης διάρκειας εξόφλησης βραχυπρόθεσμων υποχρεώσεων	70
4.2.3 Αριθμοδείκτης κυκλοφοριακής ταχύτητας αποθεμάτων	71
4.2.3.1 Αριθμοδείκτης μέσης διάρκειας παραμονής αποθεμάτων	72
4.2.4 Αριθμοδείκτης κυκλοφοριακής ταχύτητας ενεργητικού	73
4.3 ΑΡΙΘΜΟΔΕΙΚΤΕΣ ΔΙΑΡΘΡΩΣΗΣ ΚΑΙ ΒΙΩΣΙΜΟΤΗΤΑΣ	74
4.3.1 Αριθμοδείκτης ιδίων προς συνολικά κεφάλαια	74
4.3.2 Αριθμοδείκτης ξένων προς ίδια κεφάλαια	75
4.3.3 Αριθμοδείκτης κάλυψης τόκων	76
4.4 ΑΡΙΘΜΟΔΕΙΚΤΕΣ ΑΠΟΔΟΤΙΚΟΤΗΤΑΣ	77
4.4.1 Αριθμοδείκτης μικτού περιθωρίου κέρδους	77
4.4.3 Αριθμοδείκτης αποδοτικότητας ενεργητικού	79
4.4.4 Αριθμοδείκτης αποδοτικότητας Ιδίων Κεφαλαίων	80
4.5 ΧΡΗΜΑΤΙΣΤΗΡΙΑΚΟΙ ΑΡΙΘΜΟΔΕΙΚΤΕΣ	81
4.5.1 Αριθμοδείκτης κερδών ανά μετοχή	81
4.5.2 Αριθμοδείκτης μερίσματος ανά μετοχή	82
4.5.3 Αριθμοδείκτης εσωτερικής αξίας μετοχής	83
4.5.4 Αριθμοδείκτης χρηματιστηριακής τιμής προς εσωτερική αξία μετοχής	84
4.5.5 Αριθμοδείκτης λόγου τιμής προς κέρδη ανά μετοχή	85
4.5.6 Αριθμοδείκτης διανομής κερδών	86
4.5.7 Αριθμοδείκτης παρακρατούμενων κερδών	87
4.5.8 Μερισματική απόδοση	88
ΚΕΦΑΛΑΙΟ 5^ο: ΣΥΓΚΡΙΣΗ ΕΠΙΛΕΓΜΕΝΩΝ ΑΡΙΘΜΟΔΕΙΚΤΩΝ ΙΑΣΩ ΚΑΙ ΥΓΕΙΑ	91
5.1 ΑΡΙΘΜΟΔΕΙΚΤΕΣ ΡΕΥΣΤΟΤΗΤΑΣ	92
5.1.1 Αριθμοδείκτης γενικής ρευστότητας	92
5.1.2 Αριθμοδείκτης ειδικής ρευστότητας	93
5.2 ΑΡΙΘΜΟΔΕΙΚΤΕΣ ΔΡΑΣΤΗΡΙΟΤΗΤΑΣ	94
5.2.1 Αριθμοδείκτης κυκλοφοριακής ταχύτητας απαιτήσεων	94
5.2.1.1 Αριθμοδείκτης μέσης περιόδου είσπραξης απαιτήσεων	95

5.2.2 Αριθμοδείκτης κυκλοφοριακής ταχύτητας βραχ. Υποχρεώσεων	96
5.2.2.1 Αριθμοδείκτης μέσης διάρκειας πληρωμής βραχ. Υποχρεώσεων	97
5.2.3 Αριθμοδείκτης κυκλοφοριακής ταχύτητας αποθεμάτων	98
5.2.3.1 Αριθμοδείκτης μέσης διάρκειας παραμονής αποθεμάτων	99
5.2.4 Αριθμοδείκτης κυκλοφοριακής ταχύτητας ενεργητικού	100
5.3 ΑΡΙΘΜΟΔΕΙΚΤΕΣ ΑΠΟΔΟΤΙΚΟΤΗΤΑΣ	101
5.3.1 Αριθμοδείκτης μικτού περιθωρίου κέρδους	101
5.3.3 Αριθμοδείκτης αποδοτικότητας ενεργητικού	103
5.3.4 Αριθμοδείκτης αποδοτικότητας Ιδίων Κεφαλαίων	104
5.4 ΧΡΗΜΑΤΙΣΤΗΡΙΑΚΟΙ ΑΡΙΘΜΟΔΕΙΚΤΕΣ	105
5.4.1 Αριθμοδείκτης κερδών ανά μετοχή	105
ΚΕΦΑΛΑΙΟ 6^ο: ΣΥΜΠΕΡΑΣΜΑΤΑ ΚΑΙ ΠΡΟΤΑΣΕΙΣ ΓΙΑ ΤΗΝ ΕΤΑΙΡΕΙΑ «ΙΑΣΩ ΕΠΙΧΕΙΡΗΣΕΙΣ ΥΓΕΙΑΣ Α.Ε.»	106
6.1 ΣΥΜΠΕΡΑΣΜΑΤΑ	106
6.2 ΠΡΟΤΑΣΕΙΣ	108
ΒΙΒΛΙΟΓΡΑΦΙΑ	109
ΕΛΛΗΝΟΓΛΩΣΣΗ	109
<i>Βιβλία</i>	109
<i>Εργασίες – Διατριβές</i>	109
ΞΕΝΟΓΛΩΣΣΗ	110
<i>Βιβλία</i>	110
ΗΛΕΚΤΡΟΝΙΚΕΣ ΠΗΓΕΣ	110
<i>Διαδικτυακοί τόποι</i>	110
ΠΑΡΑΡΤΗΜΑ	112
ΙΑΣΩ 2013	112
ΙΑΣΩ 2014	113
ΙΑΣΩ 2015	114
ΙΑΣΩ 2016	115
ΙΑΣΩ 2017	116

Ευχαριστίες

Ευχαριστώ την οικογένειά μου και τους φίλους μου, τόσο για την υλική όσο και για την ηθική υποστήριξή τους όλα αυτά τα χρόνια και για την πίστη τους σε εμένα.

Ευχαριστώ την γιαγιά μου, Ελένη Αναστασίου, που με βοήθησε να σπουδάσω.

Επίσης ευχαριστώ τον κύριο Βασίλειο Μπαμπαλό για την στήριξή του στο θέμα της πτυχιακής μου εργασίας.

ΠΕΡΙΛΗΨΗ-ΣΚΟΠΟΣ

Αντικειμενικός σκοπός της παρούσας εργασίας είναι η χρηματοοικονομική ανάλυση της εισηγμένης εταιρείας, ΙΑΣΩ Α.Ε., που δραστηριοποιείται στον κλάδο των ιδιωτικών υπηρεσιών υγείας. Η μελέτη της χρηματοοικονομικής της κατάστασης αποβλέπει στον προσδιορισμό των πλεονεκτημάτων και μειονεκτημάτων της και την εξαγωγή συμπερασμάτων για την πορεία της και τις προδιαγραφές της για το μέλλον.

Για την επίτευξη του παραπάνω σκοπού, κρίνεται σκόπιμο να γίνει αρχικά αναφορά στους στόχους της χρηματοοικονομικής ανάλυσης καθώς και στα είδη ανάλυσης των χρηματοοικονομικών καταστάσεων. Η μέθοδος, η οποία αποτέλεσε την βάση για την υλοποίηση της συγκεκριμένης εργασίας, είναι αυτή των αριθμοδεικτών.

Στην εργασία αυτή επιλέχθηκε η πενταετία, για να υπάρχει μία εκτεταμένη χρονικά περίοδος για την εξέταση της εταιρίας, έτσι ώστε να δοθούν με σαφήνεια και αξιοπιστία τα συμπεράσματα που θα προκύψουν.

ΕΙΣΑΓΩΓΗ

Στην παρούσα εργασία περιγράφεται όλο το θεωρητικό υπόβαθρο που διέπει τη σύγχρονη ανάλυση των χρηματοοικονομικών καταστάσεων μιας επιχείρησης που αποτελεί ηγέτη του κλάδου της, στην Ελλάδα αλλά και την Ευρώπη, προκειμένου να γίνει κατανοητή η συμβολή των αριθμοδεικτών στην εξαγωγή συμπερασμάτων για τη γενικότερη πορεία της επιχείρησης και κατ' επέκταση την ορθή λήψη αποφάσεων στα πλαίσια των στρατηγικών που εφαρμόζονται στο σύγχρονο δυσμενές οικονομικό περιβάλλον που επικρατεί στην χώρα μας.

Στο πρώτο κεφάλαιο της εργασίας γίνεται αναφορά στον κλάδο της υγείας στην χώρα μας και πιο συγκεκριμένα στις ιδιωτικές κλινικές. Ακόμα, γίνεται αναδρομή στην ιστορία της εταιρείας ΙΑΣΩ Α.Ε., μέλος του ομίλου ΙΑΣΩ και ηγέτη στον κλάδο της τόσο σε εθνικό όσο και σε ευρωπαϊκό επίπεδο. Επίσης γίνεται αναφορά στην διάρθρωση, τα επιτεύγματά της αλλά και τις διακρίσεις της από την ίδρυση της έως και σήμερα.

Στο δεύτερο κεφάλαιο, αναλύεται η χρησιμότητα, τα είδη και οι διάφοροι μέθοδοι της χρηματοοικονομικής ανάλυσης.

Στο τρίτο κεφάλαιο της εργασίας, αναλύονται οι κατηγορίες των αριθμοδεικτών και παραθέτετε η θεωρία για τους πιο σημαντικούς αριθμοδείκτες, με βάση τη βιβλιογραφία.

Στο τέταρτο κεφάλαιο θα αναλύονται τα αποτελέσματα των αριθμοδεικτών για τις χρήσεις 2013 έως 2017 και απεικονίζονται με τη μορφή διαγραμμάτων. Έτσι ώστε να οδηγηθούμε σε ορθά συμπεράσματα από την εφαρμογή της θεωρίας στην πράξη για μια επιχείρηση που είναι ηγέτης στον κλάδο της και μάλιστα διαμέσου της οικονομικής κρίσης που επικρατεί στη χώρα μας.

Στο πέμπτο κεφάλαιο γίνεται σύγκριση του ΙΑΣΩ με το νοσοκομείο ΥΓΕΙΑ για να υπάρχει ένα μέτρο σύγκρισης των αποτελεσμάτων που προκύπτουν.

Κλείνοντας την εργασία, καταγράφονται τα συμπεράσματα που προέκυψαν με βάση την ανάλυση και σύγκριση των αποτελεσμάτων των αριθμοδεικτών και οι προτάσεις για καλύτερη μελλοντική εξέλιξη και πορεία.

Αυτό που έχει σημασία στην εξαγωγή συμπερασμάτων όσον αφορά την ανάλυση λογιστικών καταστάσεων είναι η ασφαλής και σαφής διαπίστωση εάν η επιχείρηση ανταποκρίνεται στις συνεχώς μεταβαλλόμενες οικονομικές συνθήκες και εάν έχει τη διοικητική ικανότητα να εξασφαλίζει τη μελλοντική της επιβίωση. Σε αυτό το πλαίσιο, η υπό εξέταση εταιρία θα κριθεί ιδιαίτερα επιτυχής σύμφωνα με την εφαρμογή και ανάλυση των αριθμοδεικτών, μιας και είναι σε θέση να κατανοήσει έγκαιρα και σε βάθος τις αλλαγές του οικονομικού περιβάλλοντος της χώρας και να επιλέξει εκείνη τη στρατηγική που θα αφομοιώσει τις αλλαγές προς όφελος της επιχείρησης. Αυτή είναι και η ουσία της χρηματοοικονομικής ανάλυσης των χρηματοοικονομικών καταστάσεων μιας επιχείρησης και μάλιστα τη σύγχρονη εποχή, όπου η ικανότητα του εκάστοτε Διοικητικού Συμβουλίου κρίνει την αποτελεσματική ή μη πορεία της.



Κεφάλαιο 1^ο: Βασικές έννοιες χρηματοοικονομικής ανάλυσης

1.1 Χρηματοοικονομική ανάλυση

1.1.1 Η έννοια και η χρησιμότητα της χρηματοοικονομικής ανάλυσης

Βασική εργασία της χρηματοοικονομικής ανάλυσης είναι η επεξεργασία των οικονομικών μεγεθών που δημοσιεύονται στους λογαριασμούς των λογιστικών καταστάσεων και της μεταξύ τους σύνδεσης προκειμένου να εξαχθούν συμπεράσματα για τη γενικότερη πορεία της επιχείρησης. Πρόκειται δηλαδή για μια λεπτομερή εξέταση των ποσοτικών και ποιοτικών στοιχείων που περιέρχονται στις λογιστικές καταστάσεις προκειμένου να εκτιμηθεί η μελλοντική πορεία της επιχείρησης καθώς επίσης και τυχόν προβλήματα που μπορεί υπάρχουν. Επομένως καταλαβαίνουμε πως η έννοια της χρηματοοικονομικής είναι άμεσα συνδεδεμένη και εξαρτώμενη από την επιστήμη της λογιστικής, αφού στην ουσία επεξεργαζόμαστε δεδομένα της λογιστικής με στόχο την εξαγωγή αποτελεσμάτων, συμπερασμάτων και τη λήψη αποφάσεων. Πιο συγκεκριμένα, η λογιστική εστιάζει στη συλλογή και την επεξεργασία οικονομικών πληροφοριών που βασίζονται σε παραστατικά της εταιρείας και δίνει έμφαση στην παροχή και χρήση των πληροφοριών αυτών, προκειμένου να βοηθήσει τη διοίκηση στη λήψη αποφάσεων, που αποτελεί το βασικό αντικείμενο της χρηματοοικονομικής ανάλυσης. Επομένως, οι πληροφορίες που παρέχει η λογιστική βοηθούν στον καλύτερο προγραμματισμό, τον έλεγχο, και στη λήψη αποφάσεων με στόχο την καλύτερη αξιοποίηση των πόρων και κεφαλαίων της. Όπως καταλαβαίνουμε, η χρησιμότητα της χρηματοοικονομικής ανάλυσης είναι πολύ σημαντική για κάθε επιχείρηση. Με την ανάλυση αυτή διαπιστώνεται κατά πόσο είναι χρηματοπιστωτικά δυνατή και υγιής η εταιρεία ή εάν υπάρχει ανάγκη να γίνουν αλλαγές στη στρατηγική δομή της και προσδιορίζει τα δυνατά και αδύνατα σημεία της.

Συνήθως, τα ποσά των λογαριασμών στις χρηματοοικονομικές καταστάσεις εκφράζονται σε απόλυτους αριθμούς και δεν διευκολύνουν το έργο της χρηματοοικονομικής ανάλυσής τους. Όμως, ανάμεσα στα διάφορα ποσά και στις ομάδες των λογαριασμών τους υπάρχουν σημαντικές σχέσεις.

Η ανάλυση και η διερεύνηση των χρηματοοικονομικών καταστάσεων δηλαδή, μελετάει τις σχέσεις των οικονομικών στοιχείων που περιέχονται σε αυτές για δεδομένη χρονική στιγμή, αλλά και τις τάσεις τους για μια σειρά ετών. Αρχικά, επιλέγει και υπολογίζει ορισμένες σχέσεις ανάμεσα στα λογιστικά μεγέθη των χρηματοοικονομικών καταστάσεων, ανάλογα με την επιδιωκόμενη απόφαση. Στη συνέχεια κατατάσσει τα δεδομένα για να μπορεί να υπολογίσει τις μεταξύ τους σημαντικές σχέσεις και τέλος αξιολογεί, μελετάει και ερμηνεύει αυτές τις σχέσεις.

Η ανάλυση και διερεύνηση των χρηματοοικονομικών καταστάσεων βασίζεται στο συνδυασμό αριθμητικών εννοιών, οι οποίες από τη γενικότερη οικονομική σκοπιά, διακρίνονται σε :

- τιμές ή αξίες λογαριασμών
- ποσότητες αγαθών,
- ημέρες ή μήνες (ταχύτητα) κυκλοφορίας
- σχετικούς αριθμούς ποσοτικής σύνθεσης, πηλίκων η βαθμών που εκφράζονται στατικά ή δυναμικά, αλλά και συγκεκριμένα ή αφηρημένα (αριθμοδείκτες).

Άρα, η χρηματοοικονομική ανάλυση των λογιστικών καταστάσεων δεν δίνει μόνο σημαντικά στοιχεία για την τρέχουσα κατάσταση μιας επιχείρησης, αλλά συγκεντρώνει όλα τα απαραίτητα στοιχεία που απαιτούνται για την ορθή λήψη επιχειρηματικών αποφάσεων που αφορούν το μέλλον και την πορεία αυτής. Η έννοια λοιπόν της χρηματοοικονομικής ανάλυσης βασίζεται στην ανάγκη της εταιρείας να γνωρίζει την ποιότητα της από λογιστικής πλευράς, να γνωρίζει δηλαδή αν ακολουθεί ένα κερδοφόρο επενδυτικό πλάνο ή εάν υπάρχουν σημαντικά σημεία που απαιτούν άμεσα αλλαγή και επανασχεδιασμό. Σε όλη αυτή τη διαδικασία, πολύ σημαντικό σημείο είναι η έρευνα που θα πρέπει να προηγηθεί για την εξακρίβωση των δεδομένων που δημοσιεύονται στους λογαριασμούς των χρηματοοικονομικών καταστάσεων.

1.1.2 Ο ρόλος ρου αναλυτή

Ο αναλυτής θα πρέπει να αναζητά, να συνδυάζει και να επεξεργάζεται επιπρόσθετες ουσιαστικές πληροφορίες με ιδιαίτερη επιμέλεια προκειμένου να εξασφαλίσει την αλήθεια των στοιχείων που έχει στη διάθεσή του, συμπεριλαμβάνοντας στην έρευνά του τα δεδομένα από όλες τις πηγές του. Επίσης, υποχρέωση κάθε αναλυτή αποτελεί η σε βάθος διερεύνηση των αλλαγών των ποσών ή την ύπαρξη σημαντικών αποφάσεων και γεγονότων που επηρεάζουν την εργασία του αναζητώντας εκείνα τα οικονομικά γεγονότα που έχουν επηρεάσει σημαντικά τους αποτελεσματικούς λογαριασμούς. Ωστόσο τα στοιχεία που δημοσιεύονται και περιλαμβάνονται στις λογιστικές καταστάσεις είναι συνοπτικά και συγκεντρωτικά, με την έννοια ότι φαίνονται ως ομάδες συνολικά και χωρίς λεπτομέρεια για κάθε λογαριασμό μεμονωμένα. Αυτό γίνεται κυρίως γιατί απαιτείται ένας ενιαίος και υποχρεωτικός τύπος απεικόνισης των λογιστικών καταστάσεων για όλες τις επιχειρήσεις, ώστε να δημοσιεύεται ένα συγκεκριμένο υπόδειγμα ισολογισμού και αποτελεσμάτων. Επίσης, ο χρόνος που συνήθως μεσολαβεί από το τέλος της χρήσης έως την δημοσίευση των οικονομικών αποτελεσμάτων είναι αρκετά μεγάλος, με συνέπεια να διαφοροποιούνται τα αποτελέσματα των λογαριασμών που απεικονίζονται. Αυτό γίνεται διότι όλες αυτές οι χρηματοοικονομικές καταστάσεις αφορούν το παρελθόν. Παρόλα αυτά, με κατάλληλους χειρισμούς και αναλύσεις από τον αναλυτή μπορούν να εξαχθούν πληροφορίες και συμπεράσματα που αφορούν το παρόν και το μέλλον, προκειμένου η χρηματοοικονομική ανάλυση να εμφανίζει δεδομένα που να είναι χρήσιμα για τα τρέχοντα δεδομένα της χρήσης. Σε αυτό το σημείο θα πρέπει να ληφθεί υπόψη ότι υπάρχουν διάφορες κατηγορίες χρηστών που χρησιμοποιούν τα ευρήματα και τα συμπεράσματα της χρηματοοικονομικής ανάλυσης, ερώτημα που θα απαντήσουμε στην επόμενη παράγραφο.

1.1.3 Κατηγορίες ενδιαφερομένων

Υπάρχουν δυο κατηγορίες ενδιαφερομένων για την χρηματοοικονομική ανάλυση των λογιστικών καταστάσεων, οι εσωτερικοί και οι εξωτερικοί.

- **Εσωτερικοί ενδιαφερόμενοι:** Έχουν άμεση σχέση με την επιχείρηση και είναι αυτοί που έχουν στη διάθεση τους τα λογιστικά αλλά και τα στατιστικά στοιχεία που κάνουν την ανάλυση πιο αντικειμενική και ασφαλή. Κατά κύριο λόγο τα πρόσωπα τα οποία ασχολούνται με την εσωτερική ανάλυση είναι οι εσωτερικοί λογιστές, οι διευθύνοντες σύμβουλοι, τα εταιρικά στελέχη και γενικότερα η διοίκηση της επιχείρησης. Ακόμα, με την εσωτερική ανάλυση ασχολούνται οι ελεγκτές και οι ορκωτοί λογιστές. Σημαντικό κρίνεται να αναφερθεί πως οι μέτοχοι και οι υπάλληλοι μια επιχείρησης θεωρούνται τρίτα πρόσωπα αφού στην πλειοψηφία δεν έχουν άμεση πρόσβαση στα οικονομικά και στατιστικά στοιχεία της επιχείρησης. Στην εσωτερική ανάλυση, λόγω της λεπτομερούς γνώσης των οικονομικών στοιχείων, επιτρέπεται στην διοίκηση να γνωρίζει διεξοδικά την οικονομική κατάσταση της επιχείρησης. Ως συνέπεια, τα στελέχη είναι σε θέση να παίρνουν αποφάσεις που οδηγούν στην εύρυθμη και υγιή λειτουργία της.
- **Εξωτερικοί ενδιαφερόμενοι:** Οι εξωτερικοί ενδιαφερόμενοι βρίσκονται εκτός εταιρείας άρα και η σχέση τους με αυτή δεν είναι άμεση. Οι εξωτερικοί αναλυτές συνήθως είναι μέτοχοι, πελάτες, προμηθευτές, τραπεζικά ιδρύματα, δημόσιοι οργανισμοί κ.α. Στην διάθεσή τους βρίσκονται μόνο τα δημοσιευμένα λογιστικά στοιχεία όπως οι ισολογισμοί, τα αποτελέσματα χρήσης και η έκθεση των ορκωτών ελεγκτών. Επειδή όμως αυτά τα στοιχεία είναι ανεπαρκή για την ανάλυση, ο αναλυτής θα πρέπει να λάβει πληροφόρηση και από άλλες έγκυρες πηγές. Συνήθως τέτοιες πηγές είναι τα δημοσιεύματα του οικονομικού και πολιτικού τύπου, δελτία από τράπεζες, επιμελητήρια, σχετικές μελέτες, δημοσιευμένες έρευνες καθώς και η επετηρίδα του χρηματιστηρίου.

1.2 Είδη χρηματοοικονομικής ανάλυσης

1.2.1 Χρηματοοικονομική ανάλυση ανάλογα με τη θέση του αναλυτή

α) Εσωτερική ανάλυση

Πραγματοποιείται από αναλυτές, που βρίσκονται εντός της επιχείρησης και έχουν την δυνατότητα να προσφύγουν και να ελέγξουν τα λογιστικά της βιβλία και τις χρηματοοικονομικές καταστάσεις. Το βασικότερο πλεονέκτημα αυτού του είδους της ανάλυσης είναι το γεγονός ότι επιτρέπει στον αναλυτή να ελέγξει τις διάφορες μεθόδους και διαδικασίες αποτίμησης που εφαρμόζει η επιχείρηση και να βγάλει αντικειμενικά και ασφαλή συμπεράσματα. Επιπλέον, η εσωτερική ανάλυση, γίνεται από στελέχη και τη διοίκηση της επιχείρησης οι οποίοι ως στόχο έχουν να προσδιορίσουν το βαθμό αποδοτικότητάς και να ερμηνεύσουν τις μεταβολές της οικονομικής της θέσης της επιχείρησης. Επιπρόσθετα, η εσωτερική ανάλυση λειτουργεί με σκοπό να ερμηνεύσει ορισμένα οικονομικά στοιχεία της επιχείρησης για λογαριασμό της διοικήσεως.

β) Εξωτερική ανάλυση

Η εξωτερική ανάλυση γίνεται από άτομα που βρίσκονται εκτός της επιχείρησης (όπως πελάτες, προμηθευτές, τράπεζες, μέτοχοι και άλλοι) οι οποίοι έχουν στη διάθεση τους τις δημοσιευμένες λογιστικές καταστάσεις, τις εκθέσεις των εσωτερικών ελεγκτών και τα πιστοποιητικά των εξωτερικών ελεγκτών. Κυρίως η εξωτερική ανάλυση γίνεται για να προσδιοριστεί η οικονομική θέση και αποδοτικότητα της επιχείρησης.

1.2.2 Χρηματοοικονομική ανάλυση ανάλογα με τα στάδια ενέργειας της ανάλυσης

α) Τυπική ανάλυση

Η τυπική ανάλυση αποτελεί κατά μια έννοια το προπαρασκευαστικό στάδιο της ουσιαστικής ανάλυσης. Η τυπική ανάλυση έχει ως σκοπό την προετοιμασία και τον έλεγχο των μεθόδων, αρχών και στοιχείων της οικονομικής κατάστασης ώστε να είναι ομοιόμορφα μεταξύ τους για να μπορούν να συγκριθούν και να μας δώσουν αξιόπιστα και πραγματικά οικονομικά αποτελέσματα. Η σαφήνεια και η εγκυρότητα αυτής της ανάλυσης είναι απαραίτητη καθώς αποτελεί προπαρασκευαστικό στάδιο της ουσιαστικής ανάλυσης.

β) Ουσιαστική ανάλυση

Η ουσιαστική ανάλυση όπως αναφέρθηκε παραπάνω στηρίζεται στα δεδομένα της τυπικής ανάλυσης. Αφού πραγματοποιηθεί η τυπική ανάλυση και γίνει ο κατάλληλος έλεγχος της οικονομικής κατάστασης, ακολουθεί η ουσιαστική ανάλυση. Στη φάση αυτή γίνεται μια διαχρονική σύγκριση των αριθμοδεικτών αφού γίνει ο υπολογισμός τους με τη χρήση των χρηματοοικονομικών καταστάσεων μέσα από την ανάλυση και διερεύνηση των στοιχείων του. Μέσω της διαχρονικής σύγκρισης αποκαλύπτονται οι τάσεις της επιχείρησης, είτε αυτές είναι ανόδου, είτε σταθερότητας, είτε καθόδου και με τα κατάλληλα μέτρα που θα λάβει η επιχείρηση θα ακολουθήσει και διόρθωση στη πορεία της με αποτέλεσμα την επίτευξη των επιθυμητών στόχων της αλλά και της μελλοντικής πορείας της.

1.3 Μέθοδοι χρηματοοικονομικής ανάλυσης

Η ανάλυση των χρηματοοικονομικών καταστάσεων διαθέτει μια σειρά από μεθόδους. Είναι επιλογή του αναλυτή να επιλέξει όποια εξυπηρετεί καλύτερα τον σκοπό του. Οι βασικές μεθόδους ανάλυσης είναι:

- Κάθετη ανάλυση
- Οριζόντια ανάλυση
- Ανάλυση με αριθμοδείκτες

Όπως είναι φυσικό, κάθε μια από τις μεθόδους ανάλυσης έχει πλεονεκτήματα και μειονεκτήματα. Επομένως, οι αναλυτές συχνά επιλέγουν ένα κύριο μέσο ανάλυσης και ταυτόχρονα, χρησιμοποιούν συμπληρωματικά και κάποιο άλλο. Κατά κύριο λόγο, οι αναλυτές δίνουν μεγαλύτερη προσοχή στην τεχνική ανάλυσης με αριθμοδείκτες, λόγω του ότι προσφέρεται περισσότερο από τις άλλες μεθόδους στην ερμηνεία χρηματοοικονομικών δεδομένων.

1.3.1 Κάθετη ανάλυση

Η κάθετη ανάλυση είναι μια μέθοδος, κατά την οποία ένα σημαντικό μέγεθος ή στοιχείο μιας συγκεκριμένης οικονομικής κατάστασης (για παράδειγμα για τον ισολογισμό είναι το άθροισμά του), χρησιμοποιείται ως βάση υπολογισμού ενώ όλα τα άλλα στοιχεία της οικονομικής κατάστασης συγκρίνονται ως προς αυτό. Αποτέλεσμα της σύγκρισης, είναι ότι όλα τα στοιχεία της χρηματοοικονομικής κατάστασης εκφράζονται πλέον ως ποσοστά του ποσού του μεγέθους που λήφθηκε ως βάση υπολογισμού και το οποίο παριστάνεται με το 100 %. Επίσης, οι χρηματοοικονομικές καταστάσεις που παρουσιάζουν τα στοιχεία τους σε απόλυτους αριθμούς και σε ποσοστά ή αποκλειστικά σε ποσοστά, ονομάζονται, είτε καταστάσεις «κοινού μεγέθους», γιατί τα ποσοστά υπολογίζονται πάνω σε κοινή βάση, είτε καταστάσεις του «100%», είτε ακόμα και καταστάσεις «συστατικού ποσοστού», καθώς κάθε κατάσταση ανάγεται στο σύνολο του 100 και κάθε στοιχείο της εκφράζεται ως ποσοστό στο σύνολο του 100.

Επομένως, οι καταστάσεις κοινών μεγεθών είναι χρήσιμες τόσο για συγκρίσεις μεταξύ διαφόρων επιχειρήσεων σε μια συγκεκριμένη χρονική στιγμή (διαστρωματικές συγκρίσεις), όσο και σε συγκρίσεις που πραγματοποιεί η ίδια επιχείρηση για μία σειρά ετών (διαχρονικές συγκρίσεις). Οι καταστάσεις αυτές παρέχουν την δυνατότητα να εξεταστούν θέματα σχετικά με τη σύνθεση του ενεργητικού, των κεφαλαίων, των διαφόρων εξόδων και να γίνουν οι απαιτούμενες ενέργειες.

Συνοψίζοντας, οι καταστάσεις κοινών μεγεθών στην ουσία αποτελούν το πρώτο στάδιο στην ανάλυση μιας επιχείρησης και παρέχουν μία γενική εικόνα η οποία όμως υπάρχει πιθανότητα να μεταβληθεί έπειτα από περαιτέρω λεπτομερή ανάλυση. Πρέπει να περιλαμβάνει τουλάχιστον εκτίμηση του βραχυχρόνιου και μακροχρόνιου κινδύνου επιβίωσης μιας επιχείρησης, της αποδοτικότητας και των μελλοντικών κερδών, δίνοντας ιδιαίτερη έμφαση σε λεπτομέρειες και γεγονότα τα οποία μπορούν να επηρεάσουν την επιτυχή διεξαγωγή των δραστηριοτήτων της επιχείρησης.

1.3.2 Οριζόντια ανάλυση

Η οριζόντια ανάλυση είναι μια μέθοδος, κατά την οποία συγκρίνονται και αξιολογούνται οι μεταβολές των διαφόρων στοιχείων των λογιστικών καταστάσεων και των μεταβολών της χρηματοοικονομικής θέσης μιας επιχείρησης, δύο ή περισσότερων ετών. Σε αυτήν, αντιπαραβάλλονται τα κονδύλια διαδοχικών ισολογισμών ή αποτελεσμάτων χρήσης, δύο ή περισσότερων χρήσεων. Με τον τρόπο αυτό μελετάται η διαχρονική εξέλιξή τους. Στην οριζόντια ανάλυση προσδιορίζονται και μελετώνται οι οριζόντιες μεταβολές στα οικονομικά στοιχεία των διαδοχικών χρηματοοικονομικών καταστάσεων. Με βάση τα παραπάνω, οι ετήσιες, οι εξαμηνιαίες, οι τριμηνιαίες ή και οι μηνιαίες χρηματοοικονομικές καταστάσεις, μπορούν να συγκριθούν με ευκολία με τις αντίστοιχες των προηγούμενων χρήσεων και να οδηγήσουν σε συμπεράσματα, σχετικά με την τάση και το ρυθμό τους διαχρονικά. Για να είναι εφικτή η σύγκριση των λογιστικών στοιχείων διαχρονικά, είναι απαραίτητο, οι συγκριτικές καταστάσεις να πληρούν τις προϋποθέσεις που παρατίθενται παρακάτω:

- Η ταξινόμηση των στοιχείων να είναι ομοιόμορφη σε όλες τις περιόδους
- Τα στοιχεία να είναι ενταγμένα στις ίδιες επί μέρους ομάδες στοιχείων
- Οι λογιστικές αρχές να τηρούνται, σε όλη την υπό κρίση περίοδο
- Οι μεταβολές στις συνθήκες ή στη φύση των στοιχείων θα πρέπει να σημειώνονται.

1.3.3 Ανάλυση με τη μέθοδο των αριθμοδεικτών

Η πλέον διαδεδομένη και αποτελεσματική μέθοδος χρηματοοικονομικής ανάλυσης μιας επιχείρησης, είναι αυτή με τη χρήση των αριθμοδεικτών. Οι αριθμοδείκτες αποτελούν πολύ σημαντικά εργαλεία για τον αναλυτή για την σύγκριση, την ερμηνεία αλλά και την αξιοπιστία των στοιχείων που προκύπτουν από τις χρηματοοικονομικές καταστάσεις.

Σκοπός τους είναι να τροφοδοτήσουν την επιχείρηση με πολύτιμες πληροφορίες για την πορεία της. Χρησιμοποιούνται προκειμένου να μετρηθεί ο βαθμός αποτελεσματικότητας μίας επιχείρησης κατά την χρήση των περιουσιακών στοιχείων της. Ένας αριθμοδείκτης για να είναι πραγματικά χρήσιμος και αξιόπιστος θα πρέπει να συνδέει δυο στοιχεία της χρηματοοικονομικής κατάστασης, τα οποία μεταξύ τους να έχουν κάποιο νόημα. Ακόμα, μπορεί να εκφραστεί ως ποσοστό επί τις εκατό ή ως πηλίκο.

Οι αριθμοδείκτες, επιτρέπουν στον αναλυτή να απομακρύνει την επίδραση του παράγοντα του μεγέθους, τόσο κατά τις διαστρωματικές όσο και κατά τις διαχρονικές συγκρίσεις. Επίσης, οι αριθμοδείκτες δίνουν τη δυνατότητα για εύκολη προσαρμογή των λογιστικών αριθμών που περιέχονται στον αριθμητή και παρονομαστή, έτσι ώστε να περιέχουν ποσά, τα οποία δεν έχουν αναγνωριστεί από τη λογιστική αρχή του ιστορικού κόστους. Το μειονέκτημά τους είναι πως δίνουν τη δυνατότητα στη διοίκηση της επιχείρησης να προβεί σε ενέργειες οι οποίες έχουν ως στόχο τη διαστρέβλωση και τη παρουσίαση μίας επιθυμητής εικόνας στους χρήστες των χρηματοοικονομικών καταστάσεων.

Για να μελετήσουμε τους αριθμοδείκτες χρησιμοποιούνται τέσσερις οικονομικές καταστάσεις :

- Τα αποτελέσματα χρήσεις
- Ο ισολογισμός
- Η κατάσταση ταμειακών ροών
- Προσάρτημα (Σημειώσεις με βάση τα διεθνή λογιστικά πρότυπα)

Γι' αυτό οι αναλυτές και οι υπεύθυνοι των επιχειρήσεων θα πρέπει να επιδιώκουν τη χρήση των αριθμοδεικτών στην ανάλυση χρηματοοικονομικών καταστάσεων, για να προσδιορίζουν τη κερδοφορία, τη βιωσιμότητα ίσως και τη μετεξέλιξη μιας επιχείρησης.

Κεφάλαιο 2^ο: Ο κλάδος της υγείας και η ιστορία της εταιρείας ΙΑΣΩ Α.Ε.

2.1 Ο Κλάδος Της Υγείας

Ο κλάδος της υγείας στην χωρίζεται σε δυο κυρίους τομείς παροχής υπηρεσιών περίθαλψης, συγκεκριμένα στην πρωτοβάθμια και τη δευτεροβάθμια περίθαλψη. Η πρωτοβάθμια περίθαλψη καλύπτει τις ανάγκες υγείας για τις οποίες δεν είναι απαραίτητη η παραμονή του ασθενούς στο νοσοκομείο. Για αυτό το λόγο ονομάζεται και εξωνοσοκομειακή περίθαλψη. Η πρωτοβάθμια περίθαλψη παρέχεται από τους εξής φορείς:

- Από τα αγροτικά ιατρεία και τους υγειονομικούς σταθμούς
- Από τους ασφαλιστικούς οργανισμούς (ΕΟΠΥΥ)
- Από τα κέντρα υγείας υγειονομικού τύπου
- Από τα εξωτερικά ιατρεία των νοσοκομείων
- Από την ιδιωτική πρωτοβουλία. Η ιδιωτική πρωτοβουλία περιλαμβάνει τα μικροβιολογικά εργαστήρια, τα οποία λειτουργούν σε επίπεδο συνοικίας και με περιορισμένες δυνατότητες, τα διαγνωστικά κέντρα και τέλος τα εξωτερικά ιατρεία των ιδιωτικών θεραπευτηρίων. Τα τελευταία αποτελούν τμήμα ιδιωτικών νοσοκομείων.

Δευτεροβάθμια περίθαλψη θεωρείται η κάλυψη των αναγκών υγείας προς ασθενείς που νοσηλεύονται σε κλινικές ή νοσοκομεία. Η δευτεροβάθμια περίθαλψη παρέχεται από τους εξής φορείς:

- Από τα δημόσια νοσοκομεία, τα οποία καλύπτουν το 80% των συνολικών νοσοκομειακών κλινών και χρηματοδοτούνται από το κράτος.
- Από ορισμένα, ανεξάρτητα θεραπευτήρια που επιχορηγούνται από το κράτος. Το ποσοστό των κλινών που «ελέγχουν» αυτού του είδους τα θεραπευτήρια είναι πολύ μικρό.
- 3. Από ιδιωτικές κλινικές. Αυτές λειτουργούν ως ανεξάρτητες οικονομικές μονάδες και καλύπτουν ένα ποσοστό της τάξεως του 20% περίπου των συνολικών νοσοκομειακών κλινών.

2.2 Ιδιωτικές κλινικές

Οι ιδιωτικές κλινικές είναι κυρίως μικρές νοσηλευτικές μονάδες, με μέσο ορό κλινών ανά κλινική τις 70. Οι περισσότερες από αυτές έχουν σύμβαση με τον δημόσιο ασφαλιστικό οργανισμό, παρέχοντας αρκετά χαμηλές τιμές. Επίσης έχουν συμβάσεις με ιδιωτικές ασφαλιστικές εταιρείες οι οποίες απαιτούν υψηλή ποιότητα υπηρεσιών.

Οι ιδιωτικές κλινικές μπορούν να χωριστούν σε δυο βασικές κατηγορίες, ανάλογα με το μέγεθος και την ποιότητα των προσφερόμενων υπηρεσιών τους.

- Η πρώτη κατηγορία αποτελείται από λίγες στον αριθμό πολυδύναμες κλινικές που βρίσκονται κυρίως στην Αθήνα και τη Θεσσαλονίκη, οι οποίες έχουν παραρτήματα ή θυγατρικές και σε άλλες μεγάλες πόλεις της Ελλάδας. Οι μονάδες αυτές έχουν άρτια οργάνωση και εξοπλισμό εφάμιλλο με αυτόν του εξωτερικού. Οι υπηρεσίες που προσφέρουν αφορούν το σύνολο των υπηρεσιών σε πρωτοβάθμια και δευτεροβάθμια περίθαλψη.
- Η δεύτερη κατηγορία αποτελείται από το μεγαλύτερο μέρος των ιδιωτικών κλινικών, οι οποίες έχουν μικρό μέγεθος και προσπαθούν να ανταποκριθούν στις σύγχρονες τάσεις της αγοράς για παροχή υπηρεσιών υγείας υψηλού ποιοτικού επίπεδου. Οι συμβάσεις με δημόσιους ασφαλιστικούς οργανισμούς δεν τους επιτρέπουν ωστόσο, πολλές φορές, να καλύπτουν το κόστος λειτουργίας τους, πόσο μάλλον τις ανάγκες για ανακαινίσεις, επενδύσεις σε ιατροτεχνικό και ξενοδοχειακό εξοπλισμό και προσαρμογή σε κανόνες που επιβάλλονται από την ευρωπαϊκή ένωση.

2.3 Μέγεθος αγοράς

Οι εταιρείες παροχής ιδιωτικής περίθαλψης διαδραματίζουν συνεχώς μεγαλύτερο ρόλο στο σύστημα υγείας της χώρας, με σημαντικότερη αιτία τη χαμηλή ποιότητα των υπηρεσιών των δημόσιων νοσοκομείων, ενώ η συμμετοχή του ιδιωτικού τομέα στο σύνολο των δαπανών υγείας υπολογίζεται σε 50%. Ταυτόχρονα, ο κλάδος των ιδιωτικών υπηρεσιών υγείας χαρακτηρίζεται από έντονο ανταγωνισμό που έχει οδηγήσει σε σημαντικές εξαγορές και συγχωνεύσεις, και σε μεταβίβαση της διοίκησης των εταιρειών σε επιχειρηματίες και θεσμικούς επενδυτές που διαθέτουν τα κεφάλαια που απαιτούνται για την πραγματοποίηση υψηλών επενδύσεων.

Σημαντικό είναι να σημειωθεί πως στην Ελλάδα ο κλάδος της υγείας αντιμετωπίζει πολλά προβλήματα, με το πέρασμα των χρόνων καθώς τα ποσοστά υπογεννητικότητας στη χώρα όλο και αυξάνουν. Αρκετά δυναμικά έχει μπει στον χώρο της υγείας πλέον και η ρομποτική χειρουργική η οποία, εν μέρει, «απειλεί» πολλές ιατρικές ειδικότητες.

2.4 Ο όμιλος ΙΑΣΩ



Για ό,τι πιο πολύτιμο έχεις.



Γενική, Μαιευτική και Γυναικολογική Κλινική



Παιδιατρική Κλινική



Μαιευτική, Γυναικολογική και Γενική Κλινική



ΦΙΛΟΚΤΗΤΗΣ

ΚΕΝΤΡΟ ΑΠΟΘΕΡΑΠΕΙΑΣ & ΑΠΟΚΑΤΑΣΤΑΣΗΣ

Κέντρο Αποθεραπείας και Αποκατάστασης



Τράπεζα Φύλαξης Βλαστικών Κυττάρων

2.4.1 Η ιστορία του ομίλου ΙΑΣΩ

- Το 1996 ξεκινά η λειτουργία της κλινικής ΙΑΣΩ. Λειτουργεί ως μαιευτήριο και γυναικολογική χειρουργική κλινική.
- Το 1999 το ΙΑΣΩ αποκτά τον έλεγχο του μαιευτηρίου «ΗΡΑ».
- Στις 25 Μαΐου του 2000, και σε σύντομο διάστημα από την ίδρυση του, η εταιρεία ΙΑΣΩ Α.Ε. εισάγεται στην Κύρια Αγορά του Χρηματιστηρίου Αθηνών.
- Το 2001 η εταιρεία προχωράει στην ίδρυση του «ΙΑΣΩ Νοτίων Προαστίων ΓΕΝΙΚΗ ΚΛΙΝΙΚΗ ΙΔΙΩΤΙΚΟ ΜΑΙΕΥΤΗΡΙΟ Α.Ε.» και «ΣΥΓΧΡΟΝΟ ΠΟΛΥΔΥΝΑΜΟ ΚΕΝΤΡΟ ΑΠΟΘΕΡΑΠΕΙΑΣ - ΑΠΟΚΑΤΑΣΤΑΣΗΣ Α.Ε.».

Σε συνέχεια της μέχρι τώρα επιτυχίας της εταιρείας, η μετοχή της συμπεριλαμβάνεται στο Γενικό Δείκτη του Χρηματιστηρίου Αθηνών.

- Το 2002 υπογράφεται μνημόνιο συνεργασίας μεταξύ της ΙΑΣΩ Α.Ε. και ιατρών της περιοχής της Θεσσαλίας με σκοπό την ίδρυση, ανέγερση και λειτουργία, ακόμη μιας θυγατρικής εταιρείας, της Γενικής και Μαιευτικής Κλινικής στην περιοχή, με την επωνυμία «ΙΑΣΩ Θεσσαλίας Α.Ε.».

Την ίδια χρονιά Ιδρύονται η «ΙΑΣΩ ΠΑΙΔΙΑΤΡΙΚΗ Α.Ε.» και η «ΙΑΣΩ SERVICES Α.Ε.».

Το παγκόσμιο δίκτυο μέσω ενημέρωσης δημοσιεύει ειδικά αφιερώματα στο “BBC World”, στους “New York Times” κ.α.

- Το 2003 γίνονται τα επίσημα εγκαίνια της γενικής κλινικής «ΙΑΣΩ General». Επίσης, συστήνεται και λειτουργεί στην κλινική ΙΑΣΩ General για πρώτη φορά στην Ελλάδα η Επιτροπή Ηθικής & Δεοντολογίας.

- Το 2004 το ΙΑΣΩ επελέγη ως Επίσημος Αδειούχος Υπηρεσιών Υγείας και Φιλοξενίας στηρίζει ενεργά την εθνική προσπάθεια για την επιτυχία των Ολυμπιακών Αγώνων.

Συνάπτεται συνεργασία με το Υπουργείο Υγείας και Πρόνοιας για τη νοσηλεία νεογνών στη Μονάδα Εντατικής Νοσηλείας της Κλινικής με ειδικές τιμές που καλύπτονται από τα ασφαλιστικά ταμεία.

Επίσης ολοκληρώνονται οι εργασίες στο ΙΑΣΩ General και στο κτίριο της παιδιατρικής κλινικής, ΙΑΣΩ Παιδών οι οποίες βοηθούν στην αναβάθμισή τους.

Επιπλέον υπογράφεται σύμβαση με την Εθνική Τράπεζα της Ελλάδος για τη δημιουργία ειδικής πιστωτικής κάρτας ΙΑΣΩ.

- Το 2005 η θυγατρική εταιρεία «ΙΑΣΩ SERVICES Α.Ε.», μετονομάζεται σε «MEDSTEM SERVICES Α.Ε.». Στις δραστηριότητές της συγκαταλέγεται η λειτουργία της τράπεζας ομφαλοπλακουντιακού αίματος «Cryobanks International Services Athens». Ξεκινούν οι εργασίες για την ανέγερση της κλινικής ΙΑΣΩ Θεσσαλίας.
- Το 2006 τα Κεντρικά Εργαστήρια του ΙΑΣΩ πιστοποιούνται σύμφωνα με το διεθνές Πρότυπο ISO 9001:2000 για το σύστημα Διαχείρισης Ποιότητας και αργότερα τη ίδια χρονιά με το διεθνές Πρότυπο ISO 9001:2008 από τον διεθνώς αναγνωρισμένο οργανισμό πιστοποίησης TÜV HELLAS.
- Το 2007 ο όμιλος ΙΑΣΩ προέβη σε σημαντικές επενδύσεις ύψους 6 εκατ. ευρώ για τον εξοπλισμό των κλινικών ΙΑΣΩ και ΙΑΣΩ General. Την δια χρονιά η τράπεζα βλαστοκυττάρων του ομίλου ΙΑΣΩ, που ανήκει στη θυγατρική εταιρεία του ΙΑΣΩ, Medstem Services Α.Ε., έλαβε διαπίστευση από την AABB (American Association of Blood Banks). Επιπλέον υπογράφεται σύμβαση με την εταιρεία INTRAKAT Α.Ε. για την κατασκευή των εγκαταστάσεων του ΙΑΣΩ Θεσσαλίας.
- Το 2008 επενδύθηκαν κεφάλαια συνολικής αξίας 4 εκατομμυρίων ευρώ σε νέο εξοπλισμό και τη βελτίωση των κτιριακών εγκαταστάσεων σε μμονάδες που ήδη λειτουργούσαν και κεφάλαια συνολικής αξίας 29,8 εκατομμυρίων ευρώ σε νέες μονάδες για την «ΙΑΣΩ Παίδων» και την «ΙΑΣΩ Θεσσαλίας». Ακόμα γίνονται τα επίσημα εγκαίνια και έναρξη λειτουργίας του ΙΑΣΩ Παίδων.
- Το 2009 το ΙΑΣΩ προέβη σε συνολικές επενδύσεις ύψους 9,82 εκατομμυρίων ευρώ για τα εξής:
 1. Δημιουργία του νέου υπερσύγχρονου συγκροτήματος των ψηφιακών χειρουργείων.
 2. Το κέντρο μαστού εξοπλίζεται με δύο ψηφιακούς μαστογράφους με ηλεκτρονική υποβοήθηση διάγνωσης.
 3. Το απεικονιστικό τμήμα αποκτά νέο αξονικό τομογράφο και νέο μαγνητικό τομογράφο ο οποίος λειτούργησε το 2010).

4. Ανανέωση διαπίστευσης της τράπεζας βλαστοκυττάρων «τράπεζα βλαστοκυττάρων του ομίλου ΙΑΣΩ» από την AABB (πρώην American Association of Blood Banks).
5. Το τμήμα πυρηνικής ιατρικής αποκτά νέα γ-camera διπλής κεφαλής.
6. Το κέντρο ακτινοθεραπευτικής ογκολογίας εξοπλίζεται με αξονικό τομογράφο μεγάλου ανοίγματος με ειδικό λογισμικό εξομοίωσης.
7. Σε συνεργασία με την Εθνική Ασφαλιστική, το ΙΑΣΩ προχώρησε σε ένα νέο ασφαλιστικό πρόγραμμα, με την επωνυμία «ΣΤΟΡΓΗ ΓΙΑ ΜΙΑ ΖΩΗ», με το οποίο προσφέρεται σε κάθε παιδί ασφαλιστική κάλυψη υγείας στο ΙΑΣΩ Παίδων.
8. Στο ΙΑΣΩ General ολοκληρώθηκε η επένδυση κεφαλαίων για ιατρικό εξοπλισμό σε ψηφιακό μαστογράφο, αξονικό τομογράφο 64 τομών, τραπέζι στερεοτακτικής βιοψίας και γ-camera (λειτουργήσε το 2010).

Επίσης την ίδια χρονιά (2009) σημειώθηκε σημαντική μείωση στα πακέτα της οικονομικής θέσης της τάξεως 20-25%.

- Το 2010 πραγματοποιείται εγκατάσταση, στο κέντρο ακτινοθεραπευτικής ογκολογίας του ΙΑΣΩ, συστήματος βραχυθεραπείας, το οποίο διαθέτει ένα σύστημα σχεδιασμού που υποστηρίζει όλες τις νέες τεχνικές θεραπείας. Στο ίδιο τμήμα πραγματοποιείται εγκατάσταση, του νέου υπερσύγχρονου γραμμικού επιταχυντή, ενώ πλέον η λειτουργία και των τριών γραμμικών επιταχυντών υποστηρίζεται από τον νέο υπερσύγχρονο εξομοιωτή (Simulator) θεραπείας. Ακόμα, ολοκληρώνεται το μεγαλύτερο μέρος της ανακαίνισης των νοσηλευτικών ορόφων του ΙΑΣΩ.

Υπογράφεται σύμβαση του ΙΑΣΩ με την Εθνική Ασφαλιστική, για τη νοσηλεία εσωτερικών ασθενών στο ΙΑΣΩ Παίδων.

Στον οικονομικό τομέα, το 2010, πραγματοποιούνται επενδύσεις από το ΙΑΣΩ General σε νέο ιατρικό εξοπλισμό (υπερσύγχρονο έγχρωμο υπερηχογράφου με δυνατότητα ελαστογραφίας μαστού στο τμήμα απεικονίσεων, εξοπλισμό οπίσθιας υαλοειδεκτομής και φακοθρυψίας στην οφθαλμολογική κλινική, καθώς και συστήματος τρισδιάστατης χαρτογράφησης carto 3 στο αιμοδυναμικό εργαστήριο).

Η «Medstem Services A.E.» διεύρυνε τις παρεχόμενες υπηρεσίες της, με τη φύλαξη μεσεγχυματικών κυττάρων τμήματος του ομφαλίου λώρου.

Ξεκίνησε στην περιοχή της Λάρισας, η λειτουργία της νέας υπερσύγχρονης Γενικής, Μαιευτικής και Γυναικολογικής Κλινικής «ΙΑΣΩ Θεσσαλίας», δυναμικότητας 213 κλινών.

- Το 2011 ο όμιλος προχωράει στη σύσταση της εταιρείας συμμετοχών «HOCO A.E.», όπου η μητρική εταιρεία ΙΑΣΩ, συμμετέχει με ποσοστό 59,6%, ενώ το υπόλοιπο ποσοστό μμέτοχών κατείχαν οι ιατροί μέτοχοι της «Φιλοκτήτης Α.Ε.», τις οποίες εισέφεραν στη "HOCO A.E.".

Το κέντρο αποθεραπείας και αποκατάστασης «Φιλοκτήτης Α.Ε.» εντάσσεται στην οικογένεια του ΙΑΣΩ.

Το ΙΑΣΩ General δημιούργησε νέα γραφεία για το στελεχιακό και ιατρικό δυναμικό του και ανακαίνισε χώρους για βελτίωση της λειτουργικότητάς τους. Ανανέωση διαπίστευσης της τράπεζας βλαστοκυττάρων «τράπεζα βλαστοκυττάρων του ομίλου ΙΑΣΩ» από την AABB (πρώην American Association of Blood Banks).

- Το 2012 λαμβάνεται πιστοποίηση για όλες τις κλινικές του Ομίλου (ΙΑΣΩ, ΙΑΣΩ Παιδών, ΙΑΣΩ General, ΙΑΣΩ Θεσσαλίας, Φιλοκτήτης) με το πρότυπο ISO 9001:2008 από τον έγκριτο και διεθνώς αναγνωρισμένο φορέα πιστοποίησης TÜV HELLAS (θυγατρική του Φορέα Πιστοποίησης TÜV Nord της Γερμανίας), καθώς και πιστοποίηση HACCP για το ΙΑΣΩ Θεσσαλίας, για την υγιεινή και ασφάλεια των τροφίμων.

Το ΙΑΣΩ General συνέχισε τις εργασίες ανακαίνισης και αναδιαμόρφωσης των χώρων του για τη βελτίωση της λειτουργικότητάς τους. Παράλληλα, προχώρησε σε επενδύσεις νέου ιατρικού εξοπλισμού, με κυριότερη την αγορά του χειρουργικού ρομποτικού συστήματος Da VINCI Standard.

Επίσης υπογράφεται σύμβαση όλων των κλινικών του ομίλου με τον Ε.Ο.Π.Υ.Υ.

Το τμήμα ακτινοθεραπείας του ΙΑΣΩ ανανεώνεται.

Ολοκληρώνεται η εγκατάσταση του εξοπλισμού για την ανάπτυξη τμήματος χημειοθεραπείας στο ΙΑΣΩ Θεσσαλίας, καθώς επίσης και ο εξοπλισμός του τμήματος ενδοσκοπήσεων με σύγχρονο βρογχοσκόπιο για τη διενέργεια βρογχοσκοπήσεων και άλλων εξετάσεων.

ο όμιλος προχωράει σε σύναψη συμβάσεων των κλινικών του με τις περισσότερες ασφαλιστικές εταιρείες.

- Το 2013 όλες οι κλινικές του ομίλου του ομίλου (ΙΑΣΩ, ΙΑΣΩ Παιδών, ΙΑΣΩ General, ΙΑΣΩ Θεσσαλίας, Φιλοκτήτης) πιστοποιούνται από το διεθνή οργανισμό πιστοποιήσεων ιατρικού τουρισμού TEMOS International με έδρα τη Γερμανία. Στο τέλος του 2013, όλες οι κλινικές του ομίλου αναγορεύτηκαν και συστήνονται από το Diplomatic Council με έδρα τη Χάγη, ως “Best Hospitals Worldwide 2014”.

Επιπλέον ανανεώνεται η διαπίστευση της τράπεζας βλαστοκυττάρων «Τράπεζα Βλαστοκυττάρων του ομίλου ΙΑΣΩ» από την AABB (πρώην American Association of Blood Banks).

Η παροχή υπηρεσιών εστίασης και στις λοιπές Κλινικές του ομίλου, πέραν του ΙΑΣΩ Θεσσαλίας, πιστοποιείται κατά HACCP.

Δημιουργείται νέα παιδοκαρδιοχειρουργική και παιδοκαρδιολογική κλινική στο ΙΑΣΩ Παιδών.

Στο ΙΑΣΩ General συνεχίζεται το έργο αναδιάρθρωσης και ανακατασκευής χώρων του κεντρικού κτιρίου του, ενώ παράλληλα πραγματοποιείται ανασχεδιασμός και στην αναδιάρθρωση των τακτικών εξωτερικών ιατρείων, τα οποία συγκέντρωσε σε έναν ενιαίο χώρο για την καλύτερη εξυπηρέτηση των ασθενών. Επίσης, προχώρησε σε αγορές επίπλων, μηχανολογικού και λοιπού εξοπλισμού για τη βελτίωση της λειτουργίας της Κλινικής, ενώ συνέχισε να επενδύει σε νέο ιατρικό εξοπλισμό, όπως στην αγορά του συστήματος Ortho για ολόσωμες ακτινογραφίες σπονδυλικής στήλης και κάτω άκρων.

Για την κάλυψη των αναγκών του τμήματος των ιατρικών απεικονίσεων, λόγω αύξησης των περιστατικών, το Σεπτέμβριο του 2013 το ΙΑΣΩ Θεσσαλίας προμηθεύτηκε τον υπερηχοτομογράφο LOGIQ S8 του κατασκευαστικού οίκου GE, για καλύτερη διαγνωστική αξιοπιστία και ταχύτερη εξυπηρέτηση του κοινού. Στο ΙΑΣΩ Θεσσαλίας δημιουργήθηκε Μονάδα Αντιμετώπισης Χρόνιου Πόνου, η οποία συνιστά μία σύγχρονη μονάδα πολυπαραγοντικής θεραπευτικής αντιμετώπισης ασθενών με χρόνια και επώδυνα σύνδρομα. Επιπλέον τα εξωτερικά ιατρεία του ΙΑΣΩ Θεσσαλίας αναπτύσσονται με νέες ειδικότητες και με σταθερές και μόνιμες συνεργασίες ιατρών.

Η IMS ξεκίνησε τη δραστηριότητα της, προσφέροντας υπηρεσίες προμήθειας, διακίνησης και αποθήκευσης ιατρικών αναλωσίμων και πάγιου εξοπλισμού για όλες τις κλινικές του ομίλου ΙΑΣΩ.

- Στο τέλος του 2014 όπως και στο τέλος του 2013, όλες οι κλινικές του ομίλου αναγορεύτηκαν εκ νέου και συστήνονται από το Diplomatic Council με έδρα τη Χάγη, ως “Best Hospitals Worldwide 2015”.

Το ΙΑΣΩ απέσπασε βραβείο Εταιρικής Κοινωνικής Ευθύνης στα επιχειρηματικά βραβεία ΧΡΗΜΑ 2014. Δημιουργήθηκε νέα σουίτα στον 7ο Μαιευτικό Όροφο του ΙΑΣΩ.

Βρίσκονται σε εξέλιξη σημαντικές επενδύσεις του ΙΑΣΩ, όπως η ανάπτυξη του τμήματος Ακτινοθεραπευτικής Ογκολογίας, η κατασκευή νέας υπερσύγχρονης Μονάδας Υποβοηθούμενης Αναπαραγωγής (IVF). Επίσης πραγματοποιείται συνεχής αναβάθμιση των χώρων του ΙΑΣΩ και ΙΑΣΩ Παίδων.

Στο ΙΑΣΩ Παίδων αναπτύχθηκαν νέοι λειτουργικοί χώροι, όπου μεταφέρθηκε το τμήμα επειγόντων περιστατικών και 26 νέα εξωτερικά ιατρεία για την καλύτερη εξυπηρέτηση των μικρών ασθενών. Επιπλέον, δημιουργήθηκε νέο τμήμα ριнологίας & ενδοσκοπικής βάσης κρανίου.

Κατά τη διάρκεια της χρονιάς αυτής πραγματοποιούνται επενδύσεις σε ιατροτεχνολογικό εξοπλισμό ως εξής:

ΙΑΣΩ:

Αντικατάσταση ακτινοσκοπικού μηχανήματος με νέο ψηφιακό σύγχρονης τεχνολογίας – Siemens Luminos FD.

Προμήθεια νέων αναισθησιολογικών μηχανημάτων για Αίθουσες.

Προμήθεια νέων αναισθησιολογικών μόνιτορ General Electric και νέου φορητού υπερηχογράφου αγγειολογικού ιατρείου – Samsung για τα αγγειολογικά περιστατικά.

ΙΑΣΩ Παίδων:

Νέος σύγχρονος ηλεκτροεγκεφαλογράφος και αναβάθμιση ψηφιακού συγκροτήματος στεφανιογραφίας & υπερηχοτομογράφου για το αιμοδυναμικό εργαστήριο.

ΙΑΣΩ Θεσσαλίας:

Σύστημα αποστείρωσης πλάσματος STERRAD®100S της JOHNSON & JOHNSON

για το τμήμα αποστείρωσης, λαπαροσκοπική κάμερα 3CCD Full HD της TEKNO MEDICAL για λαπαροσκοπικές - ουρολογικές- υστεροσκοπικές - ΩΡΛ επεμβάσεις.

Δημιουργία νέου ανεξάρτητου οφθαλμολογικού κέντρου στο ΙΑΣΩ Θεσσαλίας, με υπερσύγχρονα οφθαλμολογικά χειρουργεία και άνετο χώρο αναμονής για την ευκολότερη πρόσβαση των ασθενών, τη γρηγορότερη διαχείριση των περιστατικών και την αποσυμφόρηση των λοιπών χειρουργικών αιθουσών.

Λειτουργία της πτέρυγας Β' του 3ου ορόφου του ΙΑΣΩ Θεσσαλίας για τη νοσηλεία των παθολογικών περιστατικών.

Περαιτέρω ανάπτυξη των εξωτερικών ιατρείων του με νέες ειδικότητες και με σταθερές και μόνιμες συνεργασίες ιατρών.

ΙΑΣΩ General:

Ενίσχυσε τα τακτικά εξωτερικά ιατρεία του με τη δημιουργία ειδικών ιατρείων, στελεχωμένων με καταξιωμένους ιατρούς. Συνεχίστηκε η ανακαίνιση των χώρων του κεντρικού κτιρίου, ενώ ολοκληρώθηκε η συγκέντρωση των τακτικών εξωτερικών ιατρείων σε έναν ενιαίο χώρο.

- Το κατά τη διάρκεια του 2015, ο όμιλος ΙΑΣΩ απέσπασε βραβείο Εταιρικής Κοινωνικής Ευθύνης στα επιχειρηματικά βραβεία ΧΡΗΜΑ 2015. Η μαιευτική-γυναικολογική κλινική ΙΑΣΩ προχώρησε σε επέκταση σύμβασης με την Εθνική Ασφαλιστική. Επίσης δημιουργείται νέο κέντρο υποβοηθούμενης αναπαραγωγής "Institute of Life" με υπερσύγχρονο ιατροτεχνολογικό εξοπλισμό, αλλά και νέο κυτταρολογικό εργαστήριο με εξοπλισμό σύγχρονης τεχνολογίας.

Για το ΙΑΣΩ Παίδων ξεκινά η συνεργασία με την INTERAMERICAN, αλλά και με το Μη Κερδοσκοπικό Οργανισμό ειδικής μέριμνας και προστασίας μητέρας και παιδιού «Κιβωτός του Κόσμου». Επιπλέον, πραγματοποιείται ανακαίνιση και συνεχής αναβάθμιση του 4ου νοσηλευτικού ορόφου.

Η κλινική του Φιλοκτήτη αποκτά διάκριση του κέντρου αποθεραπείας και αποκατάστασης στην εκδήλωση επιχειρηματικής αριστείας "Diamonds of the Greek Economy 2015-The Most Admired Enterprises in Greece".

Στις αρχές του 2015, όλες οι Κλινικές του Ομίλου ΙΑΣΩ (ΙΑΣΩ, ΙΑΣΩ Παίδων, ΙΑΣΩ General, ΙΑΣΩ Θεσσαλίας, Φιλοκτήτης), επαναπιστοποιήθηκαν κατά την ετήσια

επιτήρηση από το διεθνή Οργανισμό Πιστοποιήσεων Ιατρικού Τουρισμού TEMOS International.

Στο τέλος του 2015, ολοκληρώνεται η επαναπιστοποίηση όλων των κλινικών του ομίλου (ΙΑΣΩ, ΙΑΣΩ Παιδών, ΙΑΣΩ General, ΙΑΣΩ Θεσσαλίας, Φιλοκτήτης) κατά ISO 9001:2008 και του ΙΑΣΩ Θεσσαλίας κατά HACCP, εκ νέου από τον έγκριτο και διεθνώς αναγνωρισμένο φορέα πιστοποίησης TUV HELLAS (θυγατρική του Φορέα Πιστοποίησης TUV Nord της Γερμανίας). Η επαναπιστοποίηση όλων των Κλινικών του Ομίλου, επιβεβαίωσε όχι μόνο το υψηλό επίπεδο παροχής υπηρεσιών υγείας, αλλά επιβράβευσε και την συνεχή προσπάθεια του Ομίλου ΙΑΣΩ για την ποιότητα.

Στα τέλη του 2015, η Μονάδα Ιατρικώς Υποβοηθούμενης Αναπαραγωγής (M.I.Y.A.) του ΙΑΣΩ Institute of Life, πιστοποιήθηκε από το διεθνή οργανισμό ιατρικού τουρισμού TEMOS International(κατά το πρότυπο), επιβεβαιώνοντας το υψηλό επίπεδο των παρεχόμενων υπηρεσιών, της υποδομής αλλά και του ιατρικού και επιστημονικού προσωπικού της Μονάδας. Το Institute of Life του ΙΑΣΩ, έγινε έτσι η πρώτη μονάδα ιατρικώς υποβοηθούμενης αναπαραγωγής στην Ελλάδα που πιστοποιήθηκε κατά TEMOS, στον τομέα της υποβοηθούμενης αναπαραγωγής. Ακόμα, το Diplomatic Council ανανέωσε και πάλι τη διάκριση των Κλινικών του Ομίλου ΙΑΣΩ και αναγόρευσε και τις συστήνει πλέον για το 2016 ως "Preferred Partner Hospital 2016" τονίζοντας την προτίμηση του στις Κλινικές του Ομίλου.

Ανανεώνεται η διαπίστευση της τράπεζας βλαστοκυττάρων «Τράπεζα Βλαστοκυττάρων του Ομίλου ΙΑΣΩ» από την AABB (πρώην American Association of Blood Banks).

Στο ΙΑΣΩ General δημιουργείται νέα μονάδα αντιμετώπισης εγκεφαλικών επεισοδίων που λειτουργεί όλο το 24ωρο και γίνεται αναβάθμιση και αναδιαμόρφωση χώρων της Κλινικής όπως των εξωτερικών ιατρείων και του παθολογοανατομικού εργαστηρίου.

Στο ΙΑΣΩ Θεσσαλίας ξεκινούν εργασίες για την κατασκευή των κτιριακών εγκαταστάσεων του τμήματος ακτινοθεραπευτικής ογκολογίας. Το έργο αναμένεται να ολοκληρωθεί τον Απρίλιο του 2016.

Πραγματοποιούνται επενδύσεις σε ιατροτεχνολογικό εξοπλισμό:

ΙΑΣΩ:

Αντικατάσταση monitor χειρουργείων αίθουσας τοκετών.

Προμήθεια οχτώ νέων αναισθησιολογικών μηχανημάτων για αίθουσες Χειρουργείων.

Αναβάθμιση συστήματος σχεδιασμού θεραπείας με το Philips Pinnacle Pro.

Προμήθεια εννέα νεογνικών αναπνευστήρων SLE για τη μονάδα εντατικής νοσηλείας νεογνών.

Προμήθεια νέου εξελιγμένου υπερηχοτομογράφου για το τμήμα Υπερήχων.

ΙΑΣΩ Παίδων:

Προμήθεια νέου monitor για χρήση στο χώρο του Μαγνητικού Τομογράφου.

ΙΑΣΩ General:

Σύγχρονο σύστημα τηλεμετρικής παρακολούθησης ασθενών, κορυφαίο ακτινοσκοπικό ψηφιακό συγκρότημα Veradius της Philips, με ψηφιακό ανιχνευτή μεγάλης ευκρίνειας και γεννήτρια ισχύος 15 kW, κατάλληλο και για αγγειοχειρουργικές εφαρμογές & TAVI, καθώς και για επεμβάσεις σπονδυλικής στήλης Bow Frame & Four Post Frame της Allen Medical.

Αναβάθμιση και ανανέωση του υπάρχοντος ιατρικού εξοπλισμού όπως για την αντικατάσταση monitors καρδιολογικών παραμέτρων και καπνογραφίας/σπιρομετρίας με νέα πιο εξελιγμένα καθώς και συστημάτων ψηφιακής ακτινογραφίας με νεότερα.

ΙΑΣΩ Θεσσαλίας:

Αγορά ενδοσκοπικού πύργου για επεμβάσεις ERCP.

Προμήθεια κраниοτράπανου, εξοπλισμός απαραίτητος για νευροχειρουργικές επεμβάσεις.

- Το 2016 ο όμιλος ΙΑΣΩ υπογράφει σύμβαση συνεργασίας με την MetLife, την AXA και την ΑΤΕ Ασφαλιστική, καθώς προχωράει σε συνεργασία με το Σύλλογο Ελλήνων Ολυμπιονικών.

Το ΙΑΣΩ γιόρτασε τα 20 χρόνια λειτουργίας του και απέσπασε το 2ο Επιχειρηματικό Βραβείο «Ανάκαμψης Αποτελεσμάτων» στα Επιχειρηματικά Βραβεία ΧΡΗΜΑ 2016.

Το ΙΑΣΩ General προχωράει σε συνεργασία με την Interamerican.

Στα μέσα του 2016, όλες οι Κλινικές του ομίλου ΙΑΣΩ (ΙΑΣΩ, ΙΑΣΩ Παίδων, ΙΑΣΩ

General, ΙΑΣΩ Θεσσαλίας, Φιλοκτήτης), επαναπιστοποιήθηκαν κατά τον τριετή πλέον κύκλο επαναπιστοποίησης από το διεθνή οργανισμό πιστοποιήσεων ιατρικού τουρισμού TEMOS International, επιβεβαίωσε και πάλι το υψηλό επίπεδο των παρεχόμενων υπηρεσιών και τις υπερσύγχρονες υποδομές τους μετά από επιθεώρηση την οποία διενήργησε ομάδα διεθνών επιθεωρητών του Οργανισμού.

Στο τέλος του 2016, ολοκληρώνεται η πιστοποίηση όλων των κλινικών του ομίλου με το νέο διεθνές Πρότυπο ISO 9001:2015, από τον Φορέα Πιστοποίησης TÜV HELLAS (TUV Nord). Σε συνέχεια της προηγούμενης πιστοποίησης κατά το διεθνές Πρότυπο ISO 9001:2008, το νέο πρότυπο ISO 9001:2015, δίνει έμφαση στην ποιότητα της φροντίδας που πρέπει να λαμβάνει ο ασθενής και επιβεβαιώνει το υψηλό επίπεδο των παρεχόμενων υπηρεσιών σύμφωνα με τα συστήματα διαχείρισης ποιότητας που ο Όμιλος ΙΑΣΩ εφαρμόζει στο σύνολο των κλινικών του, καθώς και την συνεχή προσπάθεια του Ομίλου ΙΑΣΩ για την ποιότητα.

Επίσης, η Μονάδα Ιατρικώς Υποβοηθούμενης Αναπαραγωγής (Μ.Ι.Υ.Α.) του ΙΑΣΩ Institute of Life, επαναπιστοποιήθηκε κατά την ετήσια επιτήρηση από το διεθνή οργανισμό πιστοποιήσεων ιατρικού τουρισμού TEMOS International. Επιπλέον, οι Μονάδες Ιατρικώς Υποβοηθούμενης Αναπαραγωγής (Μ.Ι.Υ.Α.) του ΙΑΣΩ (Institute of Life) και του ΙΑΣΩ Θεσσαλίας, πιστοποιήθηκαν από τον φορέα πιστοποίησης TÜV HELLAS (TUV Nord), σύμφωνα με το εξειδικευμένο πρότυπο EN 15224:2012, το οποίο εστιάζεται στην υγεία, δίνοντας έμφαση στην ποιότητα της φροντίδας που πρέπει να λαμβάνει ο ασθενής. Οι Κλινικές ΙΑΣΩ και ΙΑΣΩ Θεσσαλίας, είναι από τις πρώτες Κλινικές στην Ελλάδα που λαμβάνουν τη συγκεκριμένη πιστοποίηση η οποία προβλέπεται και από το νομικό πλαίσιο, για τις μονάδες υποβοηθούμενης αναπαραγωγής και τις σχετιζόμενες τράπεζες κρυοσυντήρησης. Σημειώνεται ότι η πιστοποίηση αυτή, μαζί και με τον σχετικό έλεγχο από την TÜV HELLAS που διενεργήθηκε το 2016, προβλέπεται βάση των προαναφερθέντων νομοθετημάτων και για την αδειοδότηση των Μ.Ι.Υ.Α.. Με την πιστοποίηση αυτή επιβεβαιώνεται το υψηλό επίπεδο των παρεχόμενων υπηρεσιών των μονάδων υποβοηθούμενης αναπαραγωγής του ομίλου, ενώ είναι πολύ σημαντική καθώς εξειδικεύεται στην υγεία και αποτελεί ένα

πολύτιμο εργαλείο για συνεχή βελτίωση των παρεχόμενων υπηρεσιών.

Στα μέσα με τέλη του 2016, το Diplomatic Council ανανέωσε και πάλι τη διάκριση των κλινικών του ομίλου ΙΑΣΩ και αναγόρευσε και τις συστήνει πλέον για το 2016-2017 ως "Preferred Partner Hospital 2016-2017" τονίζοντας την προτίμηση του στις κλινικές του ομίλου.

Στο ΙΑΣΩ διενεργείται ολική ανακαίνιση και τοποθετούνται δύο νέοι γραμμικοί επιταχυντές στο κέντρο ακτινοθεραπευτικής ογκολογίας που το καθιστούν το μεγαλύτερο στη Ελλάδα και ανανεώνεται το καρδιολογικό τμήμα με τον εμπλουτισμό νέων υπηρεσιών.

Στο ΙΑΣΩ Παιδών εμπλουτίζεται ο παιδιατρικός τομέας με τη δημιουργία της Α' και Β' παιδιατρικής κλινικής.

Στο ΙΑΣΩ General δημιουργείται τμήμα Check up και πακέτων προληπτικού ελέγχου και στελέχωση με γενικό ιατρό και γραμματεία. Επιπλέον, συνεχίστηκαν οι εργασίες αναβάθμισης και αναδιαμόρφωσης των χώρων της Κλινικής (όπως νέο σαλόνι Εξωτερικών Ιατρείων, ενοποίηση Γραφείου Κίνησης και Αναγγελιών με τη δημιουργία ειδικών χώρων για την προσωπική εξυπηρέτηση των ασθενών, νέα γραφεία Ιατρών, καφετέρια). Πραγματοποιείται συγκέντρωση των απαραίτητων υπηρεσιών/τμημάτων για τη διενέργεια των check up στο χώρο των εξωτερικών ιατρείων, στο ισόγειο του κεντρικού κτιρίου (Αιμοληψίες, test pap, Καρδιολογικό, ΩΡΛ, Οφθαλμολογικό, Α/Α). Ξεκινούν οι εργασίες για την επέκταση της μονάδας τεχνητού νεφρού.

Στο ΙΑΣΩ Θεσσαλίας ξεκινάει η ανέγερση κτιρίου συνολικής εκτάσεως 1.150 τ.μ., η λειτουργία νέου κέντρου ακτινοθεραπευτικής ογκολογίας για την πλήρη κάλυψη των καρκινοπαθών ασθενών με σύγχρονες εφαρμογές ακτινοθεραπείας καθώς και ο διαχωρισμός και διαμόρφωση καρδιοχειρουργικής μονάδας εντατικής θεραπείας, Καρδιοχειρουργικής Αίθουσας και αιθουσών διδασκαλίας για εκπαιδευτικές ανάγκες.

Τέλος διαμορφώνεται και ανανεώνεται ο εξοπλισμός χώρου καρδιολογικής μονάδας αυξημένης φροντίδας στο 2ο όροφο.

Επενδύσεις σε ιατροτεχνολογικό εξοπλισμό: Στο ΙΑΣΩ και το ΙΑΣΩ Παιδών οι επενδύσεις σε νέο ιατροτεχνολογικό εξοπλισμό ξεπερνούν το ποσό των 3 εκατομμυρίων ευρώ.

ΙΑΣΩ:

Προμήθεια νέων monitor παρακολούθησης ασθενών Ανάνηψης Χειρουργείων.

Προμήθεια νέου σύγχρονου υπερηχογράφου τελευταίας γενιάς με πρωτοποριακή τεχνολογία Fusion & Navigation – Philips.

Εγκατάσταση 4ου Γραμμικού Επιταχυντή – VARIAN Trilogy.

Αντικατάσταση γραμμικού επιταχυντή με νέο τελευταίας τεχνολογίας ELEKTA VERSA HD για την κάλυψη όλων των σύγχρονων τεχνικών, επιτυγχάνοντας δραματική μείωση του χρόνου θεραπείας στα δύο λεπτά.

Αναβάθμιση συστήματος καταγραφής και αρχειοθέτησης των πλάνων ακτινοθεραπείας των ασθενών στην τελευταία έκδοση ELEKTA MOSAIQ.

Προμήθεια νέων μετρητικών οργάνων για το τμήμα Ιατρικής φυσικής του κέντρου ακτινοθεραπευτικής ογκολογίας για την ακριβέστερη ρύθμιση και την πιο ασφαλή λειτουργία των γραμμικών επιταχυντών.

Προμήθεια νέων υπερηχοτομογράφων για το κέντρο μαστού, για τη μονάδα IVF Institute of Life ΙΑΣΩ και τα χειρουργεία.

Προμήθεια νέου εξοπλισμού για το κυτταρολογικό και παθολογοανατομικό εργαστήριο.

Αναβάθμιση ολόκληρου του εξοπλισμού των Κεντρικών Εργαστηρίων με τελευταίας γενιάς αυτοματοποιημένους αναλυτές - Siemens.

ΙΑΣΩ Παίδων:

Προμήθεια νέου αναλυτή για τη γρήγορη και ακριβή διάγνωση της κυστικής ίνωσης.

Προμήθεια νέου υπερηχοτομογράφου για τις προληπτικές εξετάσεις καρδιάς - Philips.

ΙΑΣΩ General:

Προμήθεια νέου ενδοσκοπικού πύργου Full High Definition και πλυντηρίου ενδοσκοπικών οργάνων για το Γαστρεντερολογικό τμήμα.

Προμήθεια νέου συγκροτήματος αξονικής τομογραφίας 16 τομών και υπερηχοτομογράφου της πλέον σύγχρονης ψηφιακής τεχνολογίας με Shear wave ελαστογραφική απεικόνιση της εταιρίας Siemens για το τμήμα ιατρικών απεικονίσεων. Το καρδιολογικό εργαστήριο διαθέτει νέο υπερηχοτομογράφο της εταιρίας Siemens, με τεχνική απεικόνισης Full Volume και καταγραφικά

Holter ρυθμού General Electric.

Αναβάθμιση του υπάρχοντος ιατροτεχνολογικού εξοπλισμού της μονάδας εντατικής θεραπείας με υπερηχοκαρδιογράφο εταιρίας Siemens, με διαθωρακική και διοισοφάγειο κεφαλή και αντλίες έγχυσης φαρμάκων.

ΙΑΣΩ Θεσσαλίας:

Προμήθεια νέου γραμμικού επιταχυντή Trilogy του κορυφαίου στο είδος αμερικανικού κατασκευαστικού οίκου Varian Medical Systems και υπερσύγχρονο μηχάνημα εξομείωσης, της εταιρείας Siemens για το κέντρο ακτινοθεραπευτικής ογκολογίας.

Εγκατάσταση σύγχρονου Αιμοδυναμικού Συγκροτήματος της εταιρείας Siemens.

Προμήθεια νέων αναλυτών Κεντρικών Εργαστηρίων από την εταιρεία Siemens.

Προμήθεια νέου υπερσύγχρονου εξοπλισμού στη μονάδα ιατρικών υποβοηθούμενης αναπαραγωγής το Δεκέμβριο του 2016.

Επίσης, σημαντικές επενδύσεις βρίσκονται σε εξέλιξη:

Η σταδιακή αναβάθμιση του ιατροτεχνολογικού εξοπλισμού για τις Αίθουσες Τοκετών του ΙΑΣΩ είναι σε εξέλιξη.

Επέκταση του Ακτινολογικού τμήματος με εγκαταστάσεις νέων ψηφιακών απεικονιστικών συστημάτων.

- Το 2017, ο όμιλος ΙΑΣΩ λαμβάνει πιστοποίηση με το νέο διεθνές Πρότυπο ISO 9001:2015 από την TUV HELLAS.

Ο όμιλος μπαίνει δυναμικά στη νέα ψηφιακή εποχή, επιλέγοντας λύσεις COSMOTE e-Health: δίπλα στους ασθενείς με ταχύτερη εξυπηρέτηση και ασφάλεια των πληροφοριών. Όμιλος ΙΑΣΩ – Όμιλος ΟΤΕ: βραβείο Bronze στα Healthcare Business Awards 2017, στην κατηγορία «Ψηφιακές εφαρμογές για τη διαχείριση/υποστήριξη μονάδων υγείας»

Ο Όμιλος ΙΑΣΩ απέσπασε το 2ο βραβείο εταιρικής κοινωνικής ευθύνης στα επιχειρηματικά βραβεία ΧΡΗΜΑ 2017

ΙΑΣΩ - ΙΑΣΩ Παιδών: στρατηγική συνεργασία με το ευρωπαϊκό πανεπιστήμιο Κύπρου.

ΙΑΣΩ: συνεργασία με τον Σύλλογο «ΟΡΑΜΑ ΕΛΠΙΔΑΣ» και κέντρο εγγραφής εθελοντών δωτών μυελού των οστών. Το Κέντρο Μαστού του ΙΑΣΩ γίνεται μέλος του Breast Centers Network.

ΙΑΣΩ, ΙΑΣΩ Παίδων, ΙΑΣΩ General: Συνεργασία με Allianz

ΙΑΣΩ Παίδων: νέο σύγχρονο μηχάνημα υπερηχογραφίας, το οποίο καλύπτει όλο το φάσμα των εξετάσεων στο τμήμα διαγνωστικής & επεμβατικής ακτινολογίας.

ΙΑΣΩ General: συνεχίστηκαν οι εργασίες αναβάθμισης και αναδιαμόρφωσης των χώρων της κλινικής (όπως ενοποίηση ενδοσκοπικού με γραμματεία, νέο ιατρείο μαστού, νέα γραφεία ιατρών). Επιπλέον, γίνεται αναβάθμιση και επέκταση της μονάδας τεχνητού νεφρού σε νέους χώρους σε ειδικά διαμορφωμένη πτέρυγα, αγορά νέου ιατροτεχνολογικού εξοπλισμού αιχμής και ανακαίνιση των υπαρχόντων υποδομών, αλλά και αναδιοργάνωση καρδιολογικού εργαστήριου (ανασχεδιασμός της λειτουργίας των χώρων, νέος εξοπλισμός), αναβάθμιση ιατροτεχνολογικού εξοπλισμού Κεντρικών Εργαστηρίων και παρεχόμενων υπηρεσιών στις suites, lux & μονόκλινα. Συνεχίζεται η δημιουργία νέων κλινικών/ιατρείων με εξειδικευμένες υπηρεσίες (όπως γυναικολογικό ιατρείο, παθολογική-λοιμωξιολογική κλινική, κλινική ενδοσκοπικής και βαριατρικής χειρουργικής, γαστρεντερολογική κλινική επεμβατικής ενδοσκόπησης).

Κατά τις ετήσιες επιτηρήσεις των πιστοποιήσεων των κλινικών του ομίλου ΙΑΣΩ (ΙΑΣΩ, ΙΑΣΩ Παίδων, ΙΑΣΩ General, ΙΑΣΩ Θεσσαλίας, Φιλοκτήτης), σύμφωνα με τα πρότυπα ISO 9001:2015 από τον Φορέα Πιστοποίησης TUV HELLAS (TUV Nord) και TEMOS από τον φορέα πιστοποίησης TEMOS International, επιβεβαιώθηκε για μία ακόμα φορά το υψηλό επίπεδο των παρεχόμενων υπηρεσιών. Ομοίως κατά τις ετήσιες επιτηρήσεις των Πιστοποιήσεων των Μονάδων Ιατρικώς Υποβοηθούμενης Αναπαραγωγής (Μ.Ι.Υ.Α.) του ΙΑΣΩ (Institute of Life) και του ΙΑΣΩ Θεσσαλίας σύμφωνα με το Πρότυπο EN 15224:2012 και TEMOS για την Μ.Ι.Υ.Α. του ΙΑΣΩ (Institute of Life), επιβραβεύθηκε εκ νέου η συνεχής προσπάθεια του ομίλου ΙΑΣΩ για την ποιότητα. Σημειώνεται ότι οι πιστοποιήσεις αυτές εστιάζονται στην υγεία και δίνουν έμφαση στην ποιότητα της φροντίδας, που πρέπει να λαμβάνει ο ασθενής, ενώ η Πιστοποίηση κατά το πρότυπο EN 15224 προβλέπεται από το νομικό πλαίσιο για την αδειοδότηση των Μ.Ι.Υ.Α..

Στα μέσα του 2017, το Diplomatic Council ανανέωσε και πάλι τη διάκριση των κλινικών του ομίλου ΙΑΣΩ και τις συστήνει πλέον για το 2017-2018 ως «Preferred Partner Hospital 2017-2018» τονίζοντας την προτίμηση του στις

κλινικές του ομίλου.

Το Σεπτέμβριο του 2017 ανανεώθηκε το σχετικό πιστοποιητικό της Τράπεζας Βλαστοκυττάρων της Medstem Services Α.Ε. που λειτουργεί με διαπίστευση από την AABB.

- Τον Απρίλιο του 2018, ο όμιλος προχώρησε στη πώληση του ΙΑΣΩ General.



2.4.2 Το ΙΑΣΩ στην αγορά

Η παροχή ιατρικών υπηρεσιών υψηλού επιπέδου με σεβασμό στην ανθρώπινη αξιοπρέπεια όπως ορίζεται από τον όρκο του Ιπποκράτη, ήταν και παραμένει το όραμα της ομάδας που ίδρυσε το ΙΑΣΩ το 1996. Το ΙΑΣΩ είναι αναμφισβήτητα μια από τις μεγαλύτερες και πιο σύγχρονες κλινικές παγκοσμίως. Πρόκειται για ένα άρτια επανδρωμένο και πλήρως οργανωμένο διαγνωστικό, μαιευτικό, νοσηλευτικό και θεραπευτικό κέντρο. Με 8 σύγχρονες νοσηλευτικές μονάδες, 19 εξειδικευμένα ιατρικά τμήματα, έμπειρο νοσηλευτικό προσωπικό και 1200 γιατρούς, το ΙΑΣΩ είναι εφάμιλλο των σημαντικότερων οργανισμών υγείας διεθνώς. Τα άρτια εξοπλισμένα τμήματα του με πρωτοποριακά μηχανήματα και με άτομα ειδικά εκπαιδευμένα στον χειρισμό τους, καλύπτουν με ασφάλεια όλα τα περιστατικά, από τη διάγνωση έως και τη θεραπεία. Το υψηλό επιστημονικό επίπεδο, η άριστη κτιριακή και οργανωτική υποδομή και οι εξαιρετικές ιατρικές υπηρεσίες που προσφέρει, αναγνωρίστηκαν σε παγκόσμιο επίπεδο και έτσι σήμερα το ΙΑΣΩ είναι μέλος καταξιωμένων οργανισμών υγείας. Το μερίδιο αγοράς του Ομίλου ΙΑΣΩ κατατάσσει τον όμιλο ως τον 3^ο μεγαλύτερο όμιλο παροχής υπηρεσιών υγείας, παρά τη συνολικά χαμηλή συμμετοχή των μαιευτικών κλινικών στη συνολική αγορά. Το μαιευτήριο ΙΑΣΩ παραμένει σταθερά στην 1η θέση μεταξύ των Μαιευτικών – Γυναικολογικών κλινικών με βάση το μερίδιο αγοράς και τους δείκτες κερδοφορίας. Η σταθερή και αποδοτική στρατηγική του Ομίλου ΙΑΣΩ σε συνδυασμό με την εμπιστοσύνη των πελατών, την αφοσίωση των ιατρών και του προσωπικού, επιτρέπουν την επίτευξη των μακρόπνων ποσοτικών και ποιοτικών στόχων. Το πλαίσιο ανάπτυξης του κλάδου διαμορφώνεται από μια σειρά ρυθμιστικών, τεχνολογικών, δημογραφικών, αλλά και αμιγώς επιχειρηματικών παραγόντων. Καλά οργανωμένες μονάδες.

2.4.3 Χαρακτηριστικά του ΙΑΣΩ εν έτη 2018

- Μητρική εταιρεία του ομίλου ΙΑΣΩ.
- Ένα από τα πιο σύγχρονα μαιευτήρια της Ευρώπης με ηγετική θέση στην Ελλάδα.
- Υπερσύγχρονο γυναικολογικό κέντρο, με δυνατότητα αντιμετώπισης όλου του φάσματος των περιστατικών.
- Μία από τις μεγαλύτερες Μονάδες Εντατικής Νοσηλείας Νεογνών (Μ.Ε.Ν.Ν.).
- Στελεχωμένο από έμπειρους και διεθνώς αναγνωρισμένους ιατρούς καθώς και άρτια εκπαιδευμένο νοσηλευτικό προσωπικό.
- Ιατροτεχνολογικός εξοπλισμός αιχμής.
- Κάλυψη όλου του φάσματος των διαγνωστικών, εργαστηριακών και θεραπευτικών υπηρεσιών.
- Πλήρως ανακαινισμένη μονάδα υποβοηθούμενης αναπαραγωγής (Ι.Υ.Υ.).
- Ένα από τα μεγαλύτερα κέντρα ακτινοθεραπευτικής ογκολογίας στην Ελλάδα.
- Πολιτική ποιότητας διεθνών προδιαγραφών.
- Ολοκληρωμένη ιατρική περίθαλψη και θεραπεία 24 ώρες το 24ωρο.
- Δυναμικότητα 486 κλινών, όπου πέραν του ΙΑΣΩ και του ΙΑΣΩ Παίδων, περιλαμβάνονται και οι κλίνες των Μονάδων Εντατικής Θεραπείας (Μ.Ε.Θ.) Ενηλίκων ΙΑΣΩ, Μ.Ε.Θ. Παίδων, καθώς και της Μονάδας Εντατικής Νοσηλείας Νεογνών (Μ.Ε.Ν.Ν.).
- 4 πλήρως εξοπλισμένες χειρουργικές αίθουσες και 6 αίθουσες ενδοσκοπήσεων.
- Ιδιαίτερη έμφαση στην προώθηση και υποστήριξη του μητρικού θηλασμού, ακολουθώντας τα δέκα βήματα για επιτυχή μητρικό θηλασμό, έτσι όπως ορίζονται από τον Π.Ο.Υ. και την UNICEF.

2.4.4 Διακρίσεις και Βραβεία του ΙΑΣΩ

Επιστημονική Διάκριση

"Προτεραιότητα του Ομίλου ΙΑΣΩ είναι η συνεχιζόμενη εκπαίδευση του ιατρικού και νοσηλευτικού προσωπικού και η συνεχής βελτίωση των παρεχόμενων ιατρικών υπηρεσιών στους ασθενείς των Κλινικών μας".

Κατά το έτος 2014, οι κλινικές και τα τμήματα του ομίλου ΙΑΣΩ παρουσίασαν αξιόλογη κλινική και ερευνητική δραστηριότητα και συμμετείχαν σε διάφορα ερευνητικά προγράμματα, κατόπιν εγκρίσεως των επιστημονικών συμβουλίων (ΙΑΣΩ, ΙΑΣΩ Παιδών και ΙΑΣΩ General), όπως αυτό προβλέπεται από τα διεθνή και ευρωπαϊκά αρμόδια όργανα και κανονισμούς. Συμμετείχαν επίσης, σε μεγάλο αριθμό δημοσιεύσεων και επιστημονικών ανακοινώσεων, σε Ελληνικά και διεθνή συνέδρια και περιοδικά.

Ο όμιλος ΙΑΣΩ προσφέρει στους ιατρούς και στο επιστημονικό προσωπικό του τη δυνατότητα παρακολούθησης και συμμετοχής σε διάφορες επιστημονικές δραστηριότητες, όπως το ετήσιο πρόγραμμα επιστημονικών εκδηλώσεων του ομίλου, το οποίο περιλαμβάνει ομιλίες σε επίκαιρα θέματα ιατρικής. Το πρόγραμμα υποστηρίζεται από το επιστημονικό προσωπικό του ομίλου, καθώς και από διακεκριμένους επιστήμονες από την Ελλάδα και το εξωτερικό μετά από πρόσκληση. Συγκεκριμένα για το ΙΑΣΩ, όλες οι παρουσιάσεις που περιλαμβάνονται στο πρόγραμμα βιντεοσκοπούνται και αναρτώνται στην ιστοσελίδα του ομίλου, για την ευρύτερη ενημέρωση του ιατρικού κόσμου της χώρας.

Ο όμιλος υποστηρίζει επίσης, τη διοργάνωση σεμιναρίων, ημερίδων και συνεδρίων, με προσκεκλημένους ειδικούς επιστήμονες, για την ενημέρωση των ιατρών και συνεργατών του ομίλου σε ευαίσθητους τομείς της ιατρικής.

Ο όμιλος ΙΑΣΩ δίνει στους ιατρούς του τη δυνατότητα πλήρους και άμεσης επιστημονικής ενημέρωσης από μία σύγχρονη ιατρική βιβλιοθήκη, που λειτουργεί καθημερινά στο ΙΑΣΩ και προσφέρει τη δυνατότητα άμεσης πληροφόρησης από τα πλέον έγκυρα διεθνή επιστημονικά περιοδικά.

Το ΙΑΣΩ είναι μέλος οργανισμών, όπως:

1. Η Ευρωπαϊκή Ένωση Κλινικής Μικροβιολογίας και Λοιμώξεων (European Society of Clinical Microbiology and Infectious Diseases, ESCMID) (συνεργασία των Κεντρικών Εργαστηρίων του ΙΑΣΩ, με σκοπό τη βελτίωση και επίλυση θεμάτων εργαστηριακής διαγνωστικής, την εκπαίδευση νέων επιστημόνων και σε άλλα Ευρωπαϊκά εργαστήρια μέλη, την προαγωγή της διάγνωσης των λοιμώξεων και τη συμμετοχή σε πολυκεντρικές μελέτες σε ευρωπαϊκό επίπεδο)
2. Η Ελληνική συνεργαζόμενη ογκολογική ομάδα HECOG (συμμετοχή του Παθολογοανατομικού Εργαστηρίου του ΙΑΣΩ σε προγράμματα και δημοσιεύσεις σε αξιόλογα επιστημονικά περιοδικά)



Βραβείο Εταιρικής Κοινωνικής Ευθύνης 2015

Το ΙΑΣΩ απέσπασε βραβείο Εταιρικής Κοινωνικής Ευθύνης και για το 2015

Μετά τη διάκριση του ΙΑΣΩ για την ευαισθητοποίησή του και την κοινωνική του προσφορά, αποσπώντας βραβείο Εταιρικής Κοινωνικής Ευθύνης για το 2014, ένα δεύτερο βραβείο έρχεται για τον Όμιλο ΙΑΣΩ για το 2015. Η διάθεση οικονομικής στήριξης, ιατροφαρμακευτικού ή άλλου εξοπλισμού, η παροχή δωρεάν νοσηλείας, θεραπείας και διαγνωστικών εξετάσεων, και η οικονομική ενίσχυση εκδηλώσεων σε ιδρύματα, σωματεία, γειτονικούς Δήμους, αθλητικούς συλλόγους, ΜΚΟ, αποτελούν μερικές από τις ενέργειες που πραγματοποιεί ο Όμιλος κάθε χρόνο.

Βραβείο Ανάκαμψης Αποτελεσμάτων 2016

Το ΙΑΣΩ βραβευμένη εταιρία στα επιχειρηματικά βραβεία "ΧΡΗΜΑ 2016" με το 2ο Βραβείο Ανάκαμψης αποτελεσμάτων.

Κεφάλαιο 3^ο: Αριθμοδείκτες

Οι αριθμοδείκτες χωρίζονται σε πέντε κατηγορίες ως εξής:

1. Αριθμοδείκτες ρευστότητας
2. Αριθμοδείκτες δραστηριότητας
3. Αριθμοδείκτες διάρθρωσης και βιωσιμότητας
4. Αριθμοδείκτες αποδοτικότητας
5. Χρηματιστηριακοί αριθμοδείκτες

Σε αυτό το κεφάλαιο αναπτύσσεται η θεωρητική ανάλυση των σημαντικότερων αριθμοδεικτών ανά κατηγορία, σύμφωνα με τη βιβλιογραφία.



3.1 Αριθμοδείκτες ρευστότητας

Οι δείκτες ρευστότητας δείχνουν την ικανότητα της επιχείρησης να ανταποκρίνεται στις βραχυπρόθεσμες υποχρεώσεις της, χρησιμοποιώντας κατά αποκλειστικότητα τα στοιχεία εκείνα του ενεργητικού τα οποία μπορούν εύκολα να ρευστοποιηθούν.

Οι πιο σημαντικοί με βάση τη βιβλιογραφία είναι οι εξής:

- Αριθμοδείκτης γενικής ρευστότητας (current ratio)
- Αριθμοδείκτης ειδικής ή άμεσης ρευστότητας (quick ratio)
- Αριθμοδείκτης ταμειακής ρευστότητας (cash ratio)

3.1.1 Αριθμοδείκτης γενικής ρευστότητας

Ο δείκτης αυτός εκφράζει, τη ποσοτική σχέση των κυκλοφοριακών περιουσιακών στοιχείων του ενεργητικού στον ισολογισμό, σε σχέση, με τις βραχυπρόθεσμες υποχρεώσεις, στο χρονικό διάστημα του ενός έτους. Είναι ένας πολύ χρήσιμος αριθμοδείκτης αφού, με τη χρήση του μπορεί να αξιολογηθεί η βραχυπρόθεσμη ρευστότητα που θα έχει η επιχείρηση.

Οι επιθυμητές τιμές που θα στόχευε μία επιχείρηση είναι από 1 έως και 2 (με άριστο το 2). Όταν ο συγκεκριμένος δείκτης βρίσκεται εντός επιθυμητών τιμών τότε η επιχείρηση έχει επαρκή ρευστότητα για να καλύψει τις τρέχουσες βραχυπρόθεσμες υποχρεώσεις της. Όσο υψηλότερη είναι η τιμή τόσο μεγαλύτερο είναι το περιθώριο ασφάλειας. Είναι σημαντικό να αναφέρουμε, ότι μία τιμή μεγαλύτερη από το 2 δεν είναι απαραίτητα κακή, αλλά μπορεί και να σημαίνει μη αποδοτική συσσώρευση ρευστών στοιχείων. Αντίθετα, μία τιμή μικρότερη του 1, δείχνει ότι η επιχείρηση δεν μπορεί να αντιμετωπίσει τις τρέχουσες βραχυπρόθεσμες υποχρεώσεις της.

Πολλές επιχειρήσεις, στο τέλος της χρήσης προβαίνουν στις εξοφλήσεις των βραχυπρόθεσμων υποχρεώσεων τους, στις εισπράξεις υπολοίπων τους και στην εισροή μετρητών στην επιχείρηση, αυτό γίνεται με σκοπό την αύξηση του συγκεκριμένου αριθμοδείκτη, άρα και πλασματικά αποτελέσματα του.

$$\text{Δείκτης γενικής ρευστότητας} = \frac{\text{Κυκλοφορούν Ενεργητικό}}{\text{Βραχυπρόθεσμες υποχρεώσεις}}$$

3.1.2 Αριθμοδείκτης άμεσης η ειδικής ρευστότητας

Ο δείκτης άμεσης η ειδικής ρευστότητας δείχνει πόσες φορές τα ρευστοποιήσιμα στοιχεία της επιχείρησης καλύπτουν τις βραχυχρόνιες υποχρεώσεις της και πόσο ευπρόσβλητη είναι μία επιχείρηση σε πιθανή μεταβολή του οικονομικού περιβάλλοντος μέσα στο οποίο λειτουργεί.

$$\text{Δείκτης ειδικής ρευστότητας} = \frac{\text{Διαθέσιμα} + \text{Απαιτήσεις}}{\text{Βραχυπρόθεσμες υποχρεώσεις}}$$

Σε σχέση με τον προηγούμενο δείκτη εδώ δεν περιλαμβάνονται τα αποθέματα πρώτων και βοηθητικών υλών, ημικατεργασμένων και ετοιμών προϊόντων, διότι απαιτείται αρκετό χρονικό διάστημα μέχρι την πώλησή τους και υπάρχει αβεβαιότητα ως προς τη δυνατότητα πώλησης όλων των αποθεμάτων αλλά και ως προς την αξία που θα εισπραχθεί κατά την πώλησή τους. Επομένως, υπάρχει μεγάλη πιθανότητα να πραγματοποιηθούν ζημιές όταν αυτά ρευστοποιηθούν. Επίσης, δεν περιλαμβάνονται και οι προκαταβεβλημένες δαπάνες που θέλουν μεγάλο διάστημα για να μετατραπούν σε χρήμα. Ένας αριθμοδείκτης ειδικής ρευστότητας κοντά στη μονάδα θεωρείται ικανοποιητικός μόνο αν στις απαιτήσεις της επιχειρήσεως δεν περιλαμβάνονται επισφαλείς ή ανεπίδεκτες εισπράξεως απαιτήσεις και αν η περίοδος είσπραξης των απαιτήσεων της επιχείρησης και εξόφλησης των υποχρεώσεων της είναι περίπου ίσες. Όσο μεγαλύτερος είναι ο αριθμοδείκτης αυτός, τόσο μεγαλύτερη ρευστότητα έχει η επιχείρηση.

3.1.3 Αριθμοδείκτης ταμειακής ρευστότητας

Ο δείκτης αυτός μας δείχνει κατά πόσο τα διαθέσιμα περιουσιακά στοιχεία της επιχείρησης μπορούν να καλύψουν τις βραχυπρόθεσμες υποχρεώσεις της.

Είναι ένας αρκετά χρήσιμος δείκτης, γιατί μας βοηθά να δούμε τη ρευστότητα της επιχείρησης και συγκεκριμένα να παρατηρήσουμε την απόδοση του τμήματος εισπράξεων-πληρωμών.

Η επιθυμητή τιμή του δείκτη ταμειακής ρευστότητας είναι το όσον δυνατόν μεγαλύτερη (γενικά, τιμές > 0,40 θεωρούνται καλές). Όταν λοιπόν έχουμε μία υψηλή τιμή δηλώνει ισχυρή ρευστότητα και ελάχιστο κίνδυνο για την κάλυψη των υποχρεώσεων της. Αντίθετα, μια χαμηλή τιμή φανερώνει ταμειακά προβλήματα και μελλοντικές αδυναμίες στη εξόφληση των υποχρεώσεων της.

Μειονέκτημα του δείκτη αυτού είναι ότι η επιχειρήσεις αυξάνουν την ημέρα του ισολογισμού τον λογαριασμό 38 « ταμείο », για να έχει καλύτερα αποτελέσματα στους δείκτες ρευστότητας.

Δείκτης ταμειακής ρευστότητας= $\frac{\text{Ταμειακά διαθέσιμα και ισοδύναμα}}{\text{Βραχυπρόθεσμες υποχρεώσεις}}$

3.2 Αριθμοδείκτες δραστηριότητας

Οι δείκτες που ανήκουν στη κατηγορία αυτή, δείχνουν το πόσο γρήγορα ή αργά ρευστοποιούνται μερικά περιουσιακά στοιχεία του της επιχείρησης.

3.2.1 Αριθμοδείκτης κυκλοφοριακής ταχύτητας απαιτήσεων

Ο δείκτης κυκλοφοριακής ταχύτητας ή ανακύκλωσης απαιτήσεων δείχνει πόσες φορές μέσα στη χρήση ανακυκλώνονται τα υπόλοιπα του λογαριασμού «Απαιτήσεις». Αναφέρεται στο χρόνο μετατροπής των απαιτήσεων σε διαθέσιμα, δηλαδή πόσες φορές μέσα στη χρήση εισπράττει τις απαιτήσεις της από τους πελάτες της η επιχείρηση. Επίσης εκφράζει και την πιστωτική πολιτική της επιχείρησης ως προς τους πελάτες ή τους πιθανούς πελάτες της, αλλά και ως προς τους ανταγωνιστές της γενικότερα.

Ο δείκτης αυτός υπολογίζεται από την παρακάτω σχέση και έχει όριο (>1) :

$$\text{Δείκτης κυκλοφ. Ταχ. Απαιτήσεων} = \frac{\text{Πωλήσεις}}{\text{Απαιτήσεις}}$$

3.2.1.1 Αριθμοδείκτης μέσης περιόδου είσπραξης απαιτήσεων

Ο δείκτης αυτός προσδιορίζει τον μέσο αριθμό ημερών οι οποίες χρειάζονται για να εισπραχθούν οι απαιτήσεις της επιχείρησης. Γενικά, μια επιχείρηση η οποία παρέχει μεγάλη προθεσμία για την είσπραξη των απαιτήσεών της μπορεί να προσελκύσει πελάτες οι οποίοι θα ευνοηθούν από τη μη υποχρέωση άμεσης καταβολής του χρέους τους. Από την άλλη πλευρά όμως, μια αρκετά χαλαρή πολιτική είσπραξης απαιτήσεων μπορεί να δημιουργήσει προβλήματα ρευστότητας. Διαχρονική αύξηση του δείκτη, φανερώνει είτε αλλαγή πολιτικής της επιχείρησης απέναντι στους πελάτες της είτε αναποτελεσματικότητα του τμήματος πιστώσεων της επιχείρησης. Ο τύπος υπολογισμού του αριθμοδείκτη αυτού είναι ο εξής:

$$\text{Μέση Περίοδος Είσπρ. Απαιτήσεων} = \frac{\text{Εισπρακτέοι Λογαριασμοί} * 360}{\text{Πωλήσεις}}$$

3.2.2 Αριθμοδείκτης κυκλοφοριακής ταχύτητας βραχυπροθέσμων υποχρεώσεων

Ο δείκτης αυτός δείχνει πόσες φορές μέσα στη χρήση η επιχείρηση εξοφλεί τις υποχρεώσεις της προς τους προμηθευτές της. Επίσης εκφράζει και την πιστωτική πολιτική της επιχείρησης προς τους προμηθευτές της.

Ο δείκτης αυτός υπολογίζεται από την παρακάτω σχέση και έχει όριο > 1 :

$$\text{Δείκτης κυκλ. Ταχ. Βραχ. Υποχρεώσεων} = \frac{\text{Κόστος πωληθέντων}}{\text{Προμηθευτές + Γραμμάτια πληρωτέα}}$$

Βάση αυτού του δείκτη μπορούμε να υπολογίσουμε και των αριθμό των ημερών που η επιχείρηση καθυστερεί να πληρώσει τους προμηθευτές της.

$$\text{Αριθμοδείκτης κυκλ. ταχ. βραχ. Υποχρεώσεων} = \frac{365}{\text{Αριθμοδείκτης κυκλ. ταχ. βραχ. Υποχρεώσεων}}$$

3.2.2.1 Αριθμοδείκτης μέσης περιόδου εξόφλησης υποχρεώσεων

Ο δείκτης αυτός δείχνει το μέσο χρονικό διάστημα που πρέπει να περιμένουν οι προμηθευτές και γενικότερα οι δανειστές της επιχείρησης, μετά την πραγματοποίηση μιας πώλησης προς την επιχείρηση, για να πληρωθούν. Η μέση περίοδος πληρωμής είναι παρόμοια με τη μέση περίοδο είσπραξης, μόνο που αντιστοιχεί στους πληρωτέους λογαριασμούς της επιχείρησης. Ο τύπος υπολογισμού του δείκτη είναι ο εξής:

$$\text{Μέση Περίοδος Πληρωμής} = \frac{\text{Πληρωτέοι λογαριασμοί} * 360}{\text{Κόστος Πωλήσεων}}$$

Για τον υπολογισμό της μέσης περιόδου πληρωμής θα πρέπει να λαμβάνονται υπόψιν οι αγορές επί πίστωση, επειδή όμως το στοιχείο αυτό δεν είναι διαθέσιμο στις οικονομικές καταστάσεις μιας επιχείρησης οι αναλυτές χρησιμοποιούν το κόστος πωλήσεων.

3.2.3 αριθμοδείκτης κυκλοφοριακής ταχύτητας αποθεμάτων

Ο αριθμοδείκτης κυκλοφοριακής ταχύτητας αποθεμάτων δείχνει τον ρυθμό με τον οποίο ανανεώνονται τα αποθέματα μέσα στη χρήση σε σχέση με τις πωλήσεις της επιχείρησης. Επομένως μας δείχνει τον ρυθμό που τα αποθέματα πωλούνται και αντικαθίστανται κατά τη διάρκεια της χρήσης.

$$\text{Δείκτης κυκλ. Ταχ. Αποθεμάτων} = \frac{\text{Κόστος πωληθέντων ή καθαρές πωλήσεις}}{\text{Μ.Ο. Αποθεμάτων}}$$

Όσον αφορά τον τύπο του αριθμοδείκτη, η χρήση του κόστους πωληθέντων αντί του ύψους των καθαρών πωλήσεων οφείλεται στο ότι τόσο το κόστος πωληθέντων αγαθών όσο και το ύψος των αποθεμάτων εκφράζονται σε κόστος, ενώ οι πωλήσεις εκφράζονται σε τρέχουσες αξίες. Επιπλέον, οι πωλήσεις συνήθως περιλαμβάνουν και το κέρδος από την επιτυχή διάθεση των αγαθών. Συνεπώς, δε θα πρέπει να χρησιμοποιούνται οι καθαρές πωλήσεις, εάν ο αναλυτής έχει στη διάθεσή του την πληροφόρηση σχετικά με το κόστος πωληθέντων αγαθών. Γενικά, όσο υψηλότερος είναι ο αριθμοδείκτης αυτός τόσο πιο αποτελεσματικά λειτουργεί η επιχείρηση αφού υπάρχει μείωση εξόδων αποθήκευσης και μείωση κινδύνου μη πώλησης λόγω αλλοιώσεων, καταστροφών και αλλαγής προτιμήσεων των καταναλωτών. Έτσι ελέγχεται τυχόν υπεραποθεματοποίηση, η οποία ενδέχεται να προκαλέσει προβλήματα στην οικονομική εξέλιξη της επιχείρησης.

Η αξία του παραπάνω αριθμοδείκτη γίνεται εμφανής μόνο μέσα από τη διαχρονική μελέτη του και τη σύγκρισή του με άλλους όμοιων επιχειρήσεων. Διαιρώντας τις ημέρες του έτους με τον παραπάνω αριθμοδείκτη, υπολογίζεται το χρονικό διάστημα που παραμένουν τα αποθέματα στην επιχείρηση μέχρι τη στιγμή της πώλησής τους ή διαφορετικά το χρονικό διάστημα που απαιτείται έως ότου να ανανεωθούν τα αποθέματα της επιχείρησης. Με τον υπολογισμό του συγκεκριμένου αριθμοδείκτη οι ενδιαφερόμενοι για την επιχείρηση μπορούν να γνωρίζουν την ταχύτητα με την οποία διατέθηκαν και αντικαταστάθηκαν τα αποθέματα, μέσα στη λογιστική χρήση. Βάση αυτού του δείκτη μπορούμε να υπολογίσουμε και τον αριθμό των ημερών που η επιχείρηση ανακυκλώνει τα αποθέματά της.

365 / Αριθμοδείκτης κυκλοφοριακής ταχύτητας αποθεμάτων

3.2.4 Αριθμοδείκτης κυκλοφοριακής ταχύτητας ενεργητικού

Ο αριθμοδείκτης αυτός μας δείχνει τη χρήση των ενεργητικών στοιχείων της επιχείρησης σε σχέση με τις πωλήσεις της. Ο τύπος υπολογισμού του είναι ο εξής:

$$\text{Αριθμοδείκτης κυκλοφορίας ενεργητικού} = \frac{\text{Πωλήσεις}}{\text{Ενεργητικό}}$$

Αν η κυκλοφορία του ενεργητικού είναι αυξημένη σημαίνει ότι η επιχείρηση έχει περισσότερες πωλήσεις ως προς το ενεργητικό. Με άλλα λόγια, αυξημένη τιμή του αριθμοδείκτη σημαίνει ότι υπάρχει εντατική χρήση των περιουσιακών στοιχείων της επιχείρησης προκειμένου να πραγματοποιούνται οι πωλήσεις. Εάν, αντίθετα, η τιμή του αριθμοδείκτη είναι χαμηλή, τότε πιθανόν η επιχείρηση έχει πολλά ενεργητικά στοιχεία τα οποία δεν αξιοποιούνται επαρκώς και ενδεχομένως θα πρέπει ένα μέρος τους να ρευστοποιηθεί.

Είναι αυτονόητο ότι και στον αριθμοδείκτη αυτό γίνονται συγκρίσεις τόσο διαχρονικά στην ίδια επιχείρηση όσο και μεταξύ επιχειρήσεων του κλάδου. Ένα σημείο που θα πρέπει να επισημανθεί είναι ότι ενώ οι πωλήσεις αναφέρονται σε τρέχουσες τιμές, τα στοιχεία του ενεργητικού αναφέρονται σε τιμές κτήσεως. Επομένως, σε περιόδους πληθωρισμού τα περιουσιακά στοιχεία εμφανίζονται υποεκτιμημένα, εκτός εάν έχει γίνει αναπροσαρμογή της αξίας τους. Η διαχρονικά χαμηλή τιμή του αριθμοδείκτη δείχνει ότι έχει γίνει υπερεπένδυση σε ενεργητικά στοιχεία και αυτό βέβαια κοστίζει στη επιχείρηση γιατί υπάρχουν αυξημένες δαπάνες για τόκους, συντήρηση κ.α.

3.2.5 Αριθμοδείκτης κυκλοφοριακής ταχύτητας ιδίων κεφαλαίων

Ο δείκτης αυτός δείχνει τις πωλήσεις που αναλογούν στα ίδια κεφάλαια της επιχείρησης. Ο τύπος υπολογισμού του είναι ο εξής:

$$\text{Δείκτης κυκλοφ. Ιδίων κεφαλαίων} = \frac{\text{πωλήσεις}}{\text{Ίδια κεφάλαια}}$$

Υψηλή τιμή του δείκτη σημαίνει αφενός ότι πραγματοποιεί μεγάλες πωλήσεις με σχετικά μικρά επενδυμένα ίδια κεφάλαια και αυτό είναι καλό για την επιχείρηση. Από την άλλη μεριά όμως, αυτό σημαίνει ότι υπάρχει και μεγάλο ύψος ξένων κεφαλαίων και αυτό δεν είναι καλό για την επιχείρηση από πλευράς ασφάλειας. Χαμηλή τιμή του αριθμοδείκτη δείχνει ενδεχομένως υπερεπένδυση σε πάγια στοιχεία που έγινε μέσω αυξημένων ιδίων κεφαλαίων.

3.3 Αριθμοδείκτες διάρθρωσης και βιωσιμότητας

Οι δείκτες που ανήκουν σε αυτή την ομάδα, δείχνουν το ποσοστό χρηματοδότησης μιας επιχείρησης, είτε αυτό είναι με ίδια κεφάλαια είτε είναι με ξένα κεφάλαια.

3.3.1 Αριθμοδείκτης ιδίων προς συνολικά κεφάλαια

Ο αριθμοδείκτης αυτός μας δείχνει το ποσοστό των συνολικών κεφαλαίων της επιχείρησης. Δηλαδή, το ποσοστό του συνόλου του ενεργητικού που έχουν χρηματοδοτήσει οι μέτοχοι.

$$\text{Δείκτης ιδίων προς συνολικά κεφάλαια} = \frac{\text{Ίδια κεφάλαια}}{\text{Συνολικά κεφάλαια}} \times 100$$

Ο αριθμοδείκτης αυτός είναι πολύ σημαντικός διότι μας δείχνει τη μακροχρόνια ρευστότητα της επιχείρησης για την εξόφληση των υποχρεώσεων της. Γενικά, ένας υψηλός αριθμοδείκτης ιδίων προς συνολικά κεφάλαια, μας δείχνει μικρή πιθανότητα δυσχέρειας για την εξόφληση των υποχρεώσεων της. Ενώ ένας χαμηλός αριθμοδείκτης δείχνει πολύ μεγάλη πιθανότητα μη εξόφλησης των υποχρεώσεων αφού ενδέχεται να γίνουν μεγάλες ζημιές στην επιχείρηση.

3.3.2 Αριθμοδείκτης ξένων προς ίδια κεφάλαια

Με τη βοήθεια του δείκτη αυτού ο αναλυτής μπορεί να διαπιστώσει αν η επιχείρηση είναι υπερχρεωμένη ή όχι.

$$\text{Δείκτης ξένων προς ίδια κεφάλαια} = \frac{\text{Ξένα κεφάλαια}}{\text{Ίδια κεφάλαια}}$$

Αυτός ο αριθμοδείκτης είναι πολύ σημαντικός γιατί, οι δανειστές της επιχείρησης μπορούν πολύ εύκολα να δουν την υπερχρέωση της επιχείρησης. Ακόμα, να δουν την ασφάλεια που τους εξασφαλίζουν τα ίδια κεφάλαια. Γενικά, όσο μεγάλος είναι αυτός ο αριθμοδείκτης, με όριο τη μονάδα, τόσο υπερχρεωμένη είναι η επιχείρηση.

3.3.3 Αριθμοδείκτης κάλυψης τόκων

Ο δείκτης αυτός δείχνει πόσες φορές καλύπτονται οι τόκοι, μιας λογιστικής χρήσης, των ξένων κεφαλαίων από τα καθαρά κέρδη της επιχείρησης. Ο αριθμοδείκτης απεικονίζεται ως εξής:

$$\text{Δείκτης κάλυψης τόκων} = \frac{\text{Καθαρά κέρδη εκμετάλλευσης προ φόρων και τόκων}}{\text{Σύνολο τόκων}}$$

Ο αριθμοδείκτης κάλυψης τόκων είναι ιδιαίτερα σημαντικός για τους πιστωτές, διότι τους δείχνει το περιθώριο ασφάλειας της εξόφλησης των τόκων και των δανειακών κεφαλαίων της επιχείρησης μέσα από τα κέρδη της. Συνοψίζοντας συμπεραίνουμε ότι όσο μεγαλύτερα είναι τα κέρδη εκμετάλλευσης, προ φόρων και τόκων, από το σύνολο των τόκων τόσο μεγαλύτερο είναι το περιθώριο ασφάλειας των πιστωτών να εξοφλήσει η επιχείρηση τους τόκους των ξένων κεφαλαίων. Ενώ στην αντίθετη περίπτωση υπάρχει μεγαλύτερος κίνδυνος να μην εξοφληθούν οι τόκοι καθώς υπάρχει μεγάλος δανεισμός προς την επιχείρηση.

3.4 Αριθμοδείκτες αποδοτικότητας

Οι δείκτες αποδοτικότητας δείχνουν πόσο παραγωγικά η μη, είναι τα υπενδεδυμένα κεφάλαια σε μία εταιρεία, σε σχέση με τις πωλήσεις που έχει αλλά και το οικονομικό της αποτέλεσμα, αυτά είναι και τα βασικά δεδομένα για τον υπολογισμό των δεικτών της κατηγορίας αυτής.

3.4.1 Αριθμοδείκτης μικτού περιθωρίου κέρδους

Ο αριθμοδείκτης μικτού κέρδους δείχνει το ποσοστό μικτού κέρδους που έχει μια επιχείρηση από τη πώληση των προϊόντων της. Δηλαδή προσδιορίζει το βαθμό με τον οποίο καλύπτονται τα έξοδα και το περιθώριο καθαρού κέρδους. Όταν το ποσοστό του μικτού κέρδους είναι υψηλό, τότε η επιχείρηση έχει αύξηση των κερδών της. Οπότε σε περίπτωση αύξησης του κόστους των προϊόντων δεν σημαίνει απαραίτητα και δυσκολία της επιχείρησης στο να ανταποκριθεί στις υποχρεώσεις της. Επίσης, είναι σημαντικό να σημειώσουμε ότι εφόσον έχουμε υψηλό ποσοστό η επιχείρηση έχει τη δυνατότητα να επιτυγχάνει αγορές μεγάλων ποσοτήτων σε χαμηλές τιμές. Αν όμως ο αριθμοδείκτης μικτού κέρδους είναι χαμηλός η επιχείρηση δεν έχει τα αναμενόμενα κέρδη λόγω των χαμηλών πωλήσεων. Έτσι λοιπόν, δεν μπορεί να προβεί σε αγορές μεγάλων ποσοτήτων με αποτέλεσμα να μην επιτυγχάνει χαμηλές τιμές στις αγορές της. Επομένως, μια επιχείρηση μπορεί να έχει υψηλό ποσοστό μικτού κέρδους αλλά να έχει λίγα μικτά κέρδη. Αυτό συμβαίνει γιατί οι πωλήσεις της επιχείρησης μπορεί να είναι αρκετά χαμηλές. Αντίστροφα, μία επιχείρηση μπορεί να έχει χαμηλό ποσοστό μικτού κέρδους αλλά αν έχει υψηλές πωλήσεις τότε έχει και υψηλά μικτά κέρδη. Πάντως οι επιχειρήσεις με υψηλό ποσοστό μικτού κέρδους πραγματοποιούν υψηλά μικτά κέρδη. Ο δείκτης αυτός υπολογίζεται από την παρακάτω σχέση και έχει όριο (<1) :

$$\text{Δείκτης μικτού περιθωρίου κέρδους} = \frac{\text{Μικτά αποτελέσματα εκμετάλλευσης}}{\text{Καθαρές Πωλήσεις}} \times 100$$

3.4.2 Αριθμοδείκτης καθαρού περιθωρίου κέρδους

Ο δείκτης αυτός μας δείχνει το ποσοστό καθαρού κέρδους που επιτυγχάνει μία επιχείρηση από τις πωλήσεις των προϊόντων ή υπηρεσιών της, διαφορετικά μας φανερώνει την αποδοτικότητα των πωλήσεων της.

Η επιχείρηση με τη βοήθεια του δείκτη περιθωρίου καθαρού κέρδους μπορεί να καθορίσει το ύψος των τιμών. Ακόμα, μπορεί να βοηθήσει στην πρόβλεψη των μελλοντικών καθαρών κερδών της επιχείρησης. Επίσης, με τη βοήθεια του δείκτη αυτού, η επιχείρηση ελέγχει τα λειτουργικά και τα χρηματοοικονομικά της έξοδα αλλά και τους φόρους της προς το κράτος. Τέλος, όσο πιο υψηλός είναι ο αριθμοδείκτης τόσο περισσότερα είναι και τα καθαρά κέρδη της επιχείρησης, και αντίστροφα.

Επομένως, μια επιχείρηση μπορεί να έχει υψηλό ποσοστό καθαρού κέρδους αλλά να έχει λίγα καθαρά κέρδη. Αυτό συμβαίνει γιατί οι πωλήσεις της επιχείρησης μπορεί να είναι αρκετά χαμηλές. Αντίστροφα, μία επιχείρηση μπορεί να έχει χαμηλό ποσοστό καθαρού κέρδους αλλά αν έχει υψηλές πωλήσεις τότε έχει και υψηλά καθαρά κέρδη. Πάντως οι επιχειρήσεις με υψηλό ποσοστό καθαρού κέρδους πραγματοποιούν υψηλά καθαρά κέρδη. Ο δείκτης αυτός υπολογίζεται από την παρακάτω σχέση και έχει όριο (<1) :

$$\text{Δείκτης καθαρού περ. κέρδ.} = \frac{\text{Αποτελ. εκμετάλ. προ χρημ. εξόδων και φόρων}}{\text{Καθαρές πωλήσεις}} \times 100$$

3.4.3 Αριθμοδείκτης αποδοτικότητας ενεργητικού

Ο δείκτης αυτός είναι από τους σημαντικότερους και μετράει την απόδοση των περιουσιακών στοιχείων της επιχείρησης, δηλαδή πόσο καλά η διοίκηση απασχολεί και εκμεταλλεύεται τα συνολικά στοιχεία του ενεργητικού της επιχείρησης προκειμένου να έχει κέρδη. Ο αριθμοδείκτης αυτός είναι επίσης πολύ σημαντικός γιατί δείχνει την αποδοτικότητα της επιχείρησης σε σχέση με την αποδοτικότητα άλλων μορφών επένδυσης. Εάν η αποδοτικότητα της επιχείρησης είναι υψηλή σε σχέση με την απόδοση άλλων επενδύσεων, η επιχείρηση μπορεί να προσελκύσει το

ενδιαφέρον επενδυτικών κεφαλαίων και να αντλήσει πρόσθετα κεφάλαια. Ο τύπος υπολογισμού του δείκτη είναι ο εξής:

$$\text{Αριθμοδείκτης αποδοτικότητας ενεργητικού} = \frac{\text{καθαρά κέρδη}}{\text{Ενεργητικό}} * 100$$

3.4.4 Αριθμοδείκτης αποδοτικότητας ιδίων κεφαλαίων

Ο αριθμοδείκτης αποδοτικότητας ιδίων κεφαλαίων μας δείχνει το βαθμό με τον οποίο αξιοποιεί η επιχείρηση τα ίδια κεφάλαια της. Δηλαδή, την κερδοφορία που παρουσιάζει η επιχείρηση καθώς και τα βαθμό επίτευξης των στόχων της.

$$\text{Δείκτης αποδοτικότητας ιδίων κεφαλαίων} = \frac{\text{Καθαρά Κέρδη}}{\text{Σύνολο Ιδίων Κεφαλαίων}} \times 100$$

Επομένως, ο δείκτης αυτός μας δείχνει την αποτελεσματικότητα με την οποία τα κεφάλαια των μετόχων της επιχείρησης απασχολούνται σε αυτήν. Διότι μας παρουσιάζει το ύψος των κερδών που δημιουργήθηκαν από τα κεφάλαια αυτά. Ένα υψηλό αποτέλεσμα στον αριθμοδείκτη αποδοτικότητας ιδίων κεφαλαίων δείχνει ότι η επιχείρηση είναι επιτυχημένη. Αυτό οφείλεται στη διοίκηση της, στην αποτελεσματική χρήση των κεφαλαίων της, με αποτέλεσμα την υψηλή παραγωγικότητα αλλά και στις ιδιαίτερα καλές για αυτήν οικονομικές συνθήκες. Αντίθετα, όταν ο αριθμοδείκτης αυτός είναι χαμηλός τότε κάποιος από τους τομείς που αναφέρθηκαν δεν λειτουργεί αποτελεσματικά. Επομένως, και η επιχείρηση δεν είναι επιτυχημένη.

3.5 Χρηματιστηριακοί αριθμοδείκτες

Στη τελευταία αυτή κατηγορία αριθμοδεικτών βρίσκονται όλοι εκείνοι οι δείκτες που έχουν να κάνουν με τις μετοχές της εταιρείας. Μέσα από αυτή την κατηγορία μπορούν ο επενδυτές να καταλάβουν αν πρέπει να προβούν σε αγορά, πώληση ή ακόμα και σε διατήρηση των επενδύσεων τους στην εκάστοτε εταιρεία.

3.5.1 Αριθμοδείκτης κερδών ανά μετοχή

Ο αριθμοδείκτης κερδών ανά μετοχή δείχνει το ύψος των καθαρών κερδών το οποίο αντιστοιχεί σε κάθε μετοχή της επιχείρησης και επηρεάζεται από τα συνολικά καθαρά κέρδη χρήσεως καθώς και από τις μετοχές της επιχείρησης.

$$\text{Δείκτης κερδών ανά μετοχή} = \frac{\text{Καθαρά Κέρδη Χρήσης}}{\text{Αριθμός μετοχών}}$$

Αυτός ο δείκτης είναι δύσκολο να συγκριθεί με αντίστοιχο δείκτη άλλης επιχείρησης διότι είναι δύσκολο να έχουμε τον ίδιο αριθμό μετοχών. Για να γίνει η σύγκριση θα πρέπει να υπάρχει ο ίδιος αριθμός μετοχών και πιο συγκεκριμένα ο ίδιος μέσος όρος μετοχών που βρίσκονται σε κυκλοφορία κατά τη διάρκεια της χρήσης. Για το λόγο αυτό και ο συγκεκριμένος δείκτης μπορεί εύκολα να παραπλανήσει τους επενδυτές.

3.5.2 Αριθμοδείκτης μερίσματος ανά μετοχή

Ο αριθμοδείκτης μέρισμα ανά μετοχή, προκύπτει από τη διαίρεση του συνόλου των μερισμάτων με το σύνολο των μετοχών που δικαιούνται μέρισμα.

$$\text{Δείκτης μερίσματος ανά μετοχή} = \frac{\text{Σύνολο Μερισμάτων}}{\text{Αριθμός μετοχών}}$$

Ο δείκτης αυτός εκφράζει το ποσοστό των κερδών που εκλαμβάνουν οι μέτοχοι, καθώς και εκείνο που παρακρατείται από την οικονομική μονάδα υπό μορφή αποθεματικού. Συνήθης τακτική των εταιρειών είναι να αποδίδουν σταθερό ή

μερικές φορές ελαφρά αυξημένο μέρισμα με σκοπό τη παροχή ασφάλειας στους επενδυτές.

3.5.3 Αριθμοδείκτης εσωτερικής αξίας μετοχής

Ο αριθμοδείκτης αυτός μας δείχνει το κατώτατο επίπεδο που μπορεί να φτάσει η αξία μίας μετοχής. Η αξία των περιουσιακών στοιχείων της επιχείρησης αναφέρεται σε τιμές ιστορικές οι οποίες δεν ανταποκρίνονται στις τρέχουσες τιμές των περιουσιακών στοιχείων. Η συνολική αξία της επιχείρησης δεν είναι μόνο τα περιουσιακά της στοιχεία αλλά και τα άυλα στοιχεία, όπως η φήμη και η πελατεία, τα οποία καθορίζουν και επηρεάζουν τα μελλοντικά κέρδη της επιχείρησης.

Δείκτης εσωτερικής αξίας μετοχής = $\frac{\text{Ίδια κεφάλαια}}{\text{Αριθμός μετοχών}}$

3.5.4 Αριθμοδείκτης χρηματιστηριακής τιμής προς εσωτερική αξία μετοχής

Η λογιστική ή εσωτερική αξία μιας μετοχής είναι η διαίρεση των ιδίων κεφαλαίων της επιχείρησης δια του αριθμού των κυκλοφορούντων μετοχών της. Ο δείκτης τιμή μετοχής προς λογιστική αξία παρέχει μια ένδειξη της γνώμης που έχουν οι επενδυτές για την συγκεκριμένη επιχείρηση. Ο δείκτης υποδηλώνει εάν μια μετοχή είναι υπερτιμημένη ή υποτιμημένη σε σχέση με την λογιστική αξία των φυσικών περιουσιακών στοιχείων. ο τύπος υπολογισμού του δείκτη αυτού είναι ο εξής:

Δείκτης χρμ/κης τιμης προς εσωτ. Αξια μτχ = $\frac{\text{χρημ/κη τιμη μτχ}}{\text{Εσωτ. Αξια μτχ}}$

3.5.5 Αριθμομοδεικτης λόγου τιμής προς κέρδη ανά μετοχή

Ο δείκτης λόγου τιμής προς κέρδη ανά μετοχή, γνωστό ως P/E (price to earning ratio) δείχνει την σχέση της τρέχουσας χρηματιστηριακής τιμής της μετοχής προς τα κέρδη αυτής από την πιο πρόσφατη δημοσίευση. Η τιμή του δείκτη παρουσιάζει πόσες φορές είναι διατεθειμένοι η αγορά (οι επενδυτές) να πληρώσει τα κέρδη που αντιστοιχούν σε κάθε μία μετοχή, για να αγοράσει τη μετοχή. Για αυτόν τον λόγο ο δείκτης P/E ονομάζεται και πολλαπλασιαστής κερδών. Ο τύπος υπολογισμού του δείκτη αυτού είναι ο εξής:

$$\text{Λόγος τιμής προς κέρδη ανά μετοχή} = \frac{\text{χρηματιστηριακή τιμή μετοχή}}{\text{Κέρδη ανά μετοχή}}$$

Ένα υψηλότερο P/E σημαίνει ότι οι επενδυτές πληρώνουν περισσότερα για κάθε μονάδα του καθαρού εισοδήματος, σε σχέση με ένα με χαμηλότερο P/E. Ο λόγος P/E έχει μονάδες χρόνου, και μπορεί να ερμηνευθεί ως ο αριθμός των ετών που απαιτούνται για την επανείσπραξη του επενδυμένου κεφαλαίου, αγνοώντας τη διαχρονική αξία του χρήματος. Δηλαδή, η αναλογία P / E δείχνει την τρέχουσα ζήτηση των επενδυτών για μια μετοχή της εταιρείας. Το αντίστροφο του P / E είναι γνωστό ως απόδοση κερδών.

3.5.6 Αριθμοδεικτης διανομής κερδών

Ο δείκτης αυτός δείχνει το ποσοστό των κερδών που διανέμεται στους μετόχους με τη μορφή μερισμάτων. Ο τύπος υπολογισμού του δείκτη αυτού είναι ο εξής:

$$\text{Ποσοστό Διανεμόμενων Κερδών} = \frac{\text{Μέρισμα ανά Μετοχή}}{\text{Κέρδη ανά Μετοχή}}$$

3.5.7 Αριθμοδείκτης παρακρατούμενων κερδών

Το ποσοστό παρακρατούμενων κερδών είναι το συμπλήρωμα του ποσοστού του προηγούμενου δείκτη (διανεμομένων κερδών) και αποτελεί το ποσοστό των ετήσιων καθαρών κερδών που παρακρατείται από την επιχείρηση για τη χρηματοδότηση των επενδυτικών της προγραμμάτων. Ο τύπος υπολογισμού του δείκτη αυτού είναι ο εξής:

Ποσοστό παρακρατούμενων κερδών = 1 - Ποσοστό Διανεμόμενων Κερδών

3.5.8 Μερισματική απόδοση

Μερισματική απόδοση είναι το μέρισμα που πληρώνει μία εταιρία ως ποσοστό επί της χρηματιστηριακής τιμής της μετοχής, για μια συγκεκριμένη χρονική περίοδο. Υπολογίζεται διαιρώντας το ετήσιο μέρισμα με την τιμή της μετοχής. Οι μεγάλες και ώριμες εταιρίες τείνουν να έχουν μεγαλύτερες μερισματικές αποδόσεις από τις πιο καινούριες ενώ εταιρίες με μεγάλη ανάπτυξη δεν έχουν μερισματική απόδοση γιατί δεν μοιράζουν καθόλου μέρισμα.

Η μερισματική απόδοση είναι ένας τρόπος να μετρηθεί το κέρδος που προσφέρει μία μετοχή για κάθε ευρώ που επενδύεται σε αυτή. Οι επενδυτές-μέτοχοι που θέλουν να εξασφαλίσουν ένα ελάχιστο εισόδημα θα προτιμήσουν τις μετοχές με τις υψηλότερες μερισματικές αποδόσεις.

Κεφάλαιο 4^ο: Αποτελέσματα χρηματοοικονομικής ανάλυσης
εταιρείας « ΙΑΣΩ επιχειρήσεις υγείας Α.Ε.»



4.1 Αριθμοδείκτες ρευστότητας

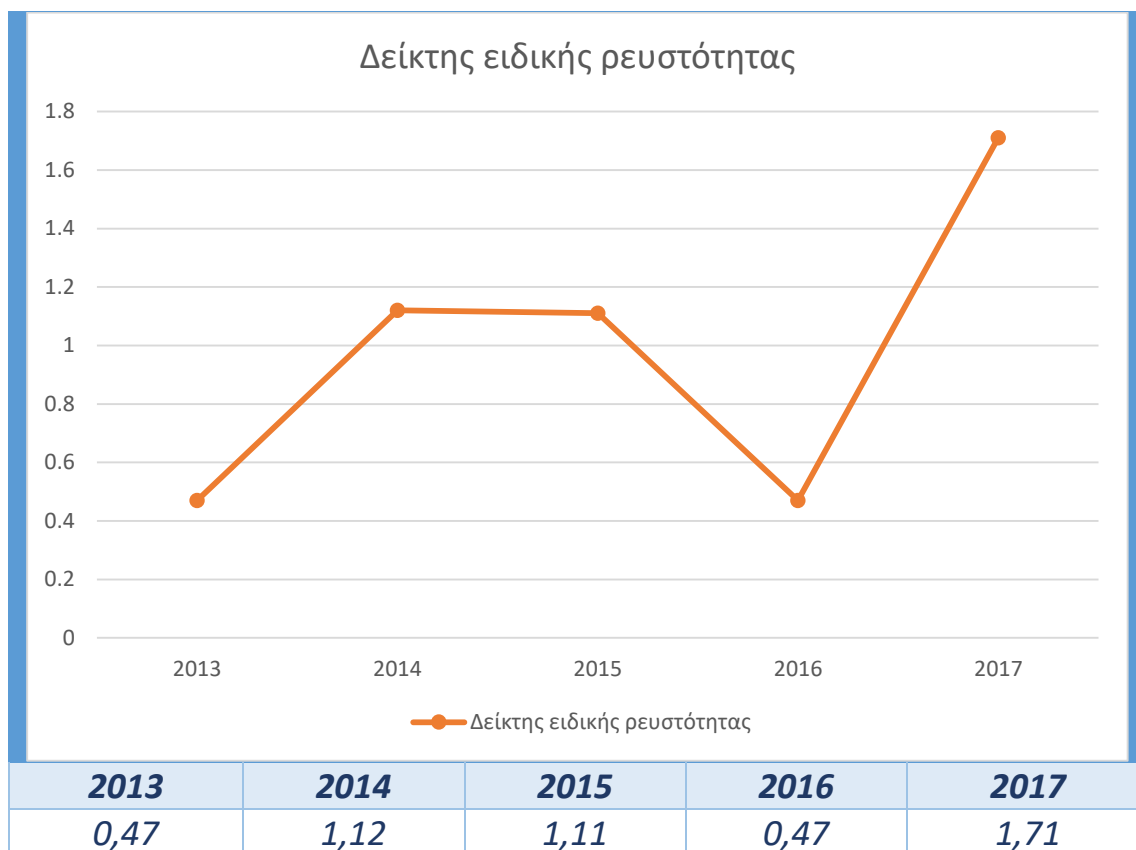
4.1.1 Αριθμοδείκτης γενικής ρευστότητας



2013	2014	2015	2016	2017
<i>0,50</i>	<i>1,16</i>	<i>1,15</i>	<i>0,43</i>	<i>1,75</i>

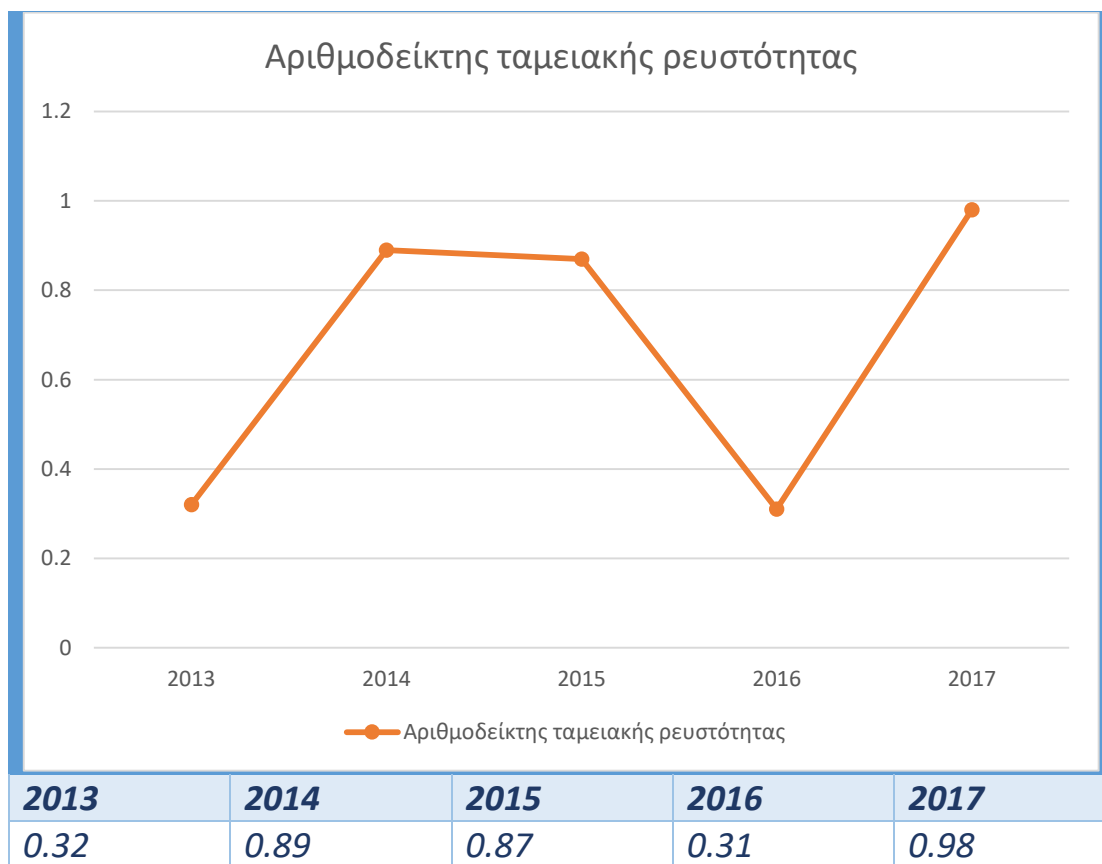
Αναλύοντας τη γενική ρευστότητα της ΙΑΣΩ ΕΠΙΧΕΙΡΗΣΕΙΣ ΥΓΕΙΑΣ Α.Ε. διαχρονικά παρατηρούνται αυξομειώσεις των τιμών της. Η γενική ρευστότητα της εταιρείας βελτιώνεται το 2014 σε σχέση με το 2013, υπερβαίνοντας τη μονάδα, όπου σημειώνεται τόσο αύξηση των απαιτήσεων από πελάτες, όσο και μείωση των δανειακών βραχυπρόθεσμων υποχρεώσεων της. Η μείωση αυτή οφείλεται στη σύναψη κοινών ομολογιακών δανείων, που περιλαμβάνουν όλα τα έως τότε υφιστάμενα βραχυπρόθεσμα και μακροπρόθεσμα δάνεια. Η γενική ρευστότητα της εταιρείας διατηρείται σχεδόν σταθερή και το επόμενο έτος για να μειωθεί σημαντικά το 2016. Το 2017 η γενική ρευστότητα της ΙΑΣΩ Α.Ε. βελτιώνεται σημαντικά και αγγίζει το 1,75, την υψηλότερη τιμή για την υπό μελέτη περίοδο. Η εμφάνιση υψηλής τιμής σε χρηματοοικονομικά στοιχεία εύλογης αξίας μέσω αποτελεσμάτων από μηδενική βάση, καθώς και η μεγάλη αύξηση σε μετρητά και ισοδύναμα μετρητών, σε συνδυασμό με την κατακόρυφη πτώση των βραχυπρόθεσμων δανειακών υποχρεώσεων, επέδρασαν θετικά στον αριθμοδείκτη γενικής ρευστότητας.

4.1.2 Αριθμοδείκτης ειδικής ρευστότητας



Αναλύοντας την ειδική ρευστότητα της ΙΑΣΩ ΕΠΙΧΕΙΡΗΣΕΙΣ ΥΓΕΙΑΣ Α.Ε. παρατηρούνται διακυμάνσεις στην τιμή της, ανάλογες με εκείνες των τιμών της γενικής ρευστότητας. Ως εκ τούτου, το σύνολο των βραχυπρόθεσμων υποχρεώσεων που αποτελεί τον παρονομαστή του αριθμοδείκτη διαδραματίζει καθοριστικό ρόλο στη διαμόρφωση της ειδικής ρευστότητας, κατά τρόπο ανάλογο, με τον αριθμοδείκτη γενικής ρευστότητας, όπως αναλύθηκε στην προηγούμενη ενότητα. Η μέγιστη τιμή του αριθμοδείκτη καταγράφεται το 2017, ενώ οι τιμές του, σε όλη την υπό μελέτη περίοδο, διαφέρουν ελάχιστα από τις τιμές των αριθμοδεικτών γενικής ρευστότητας.

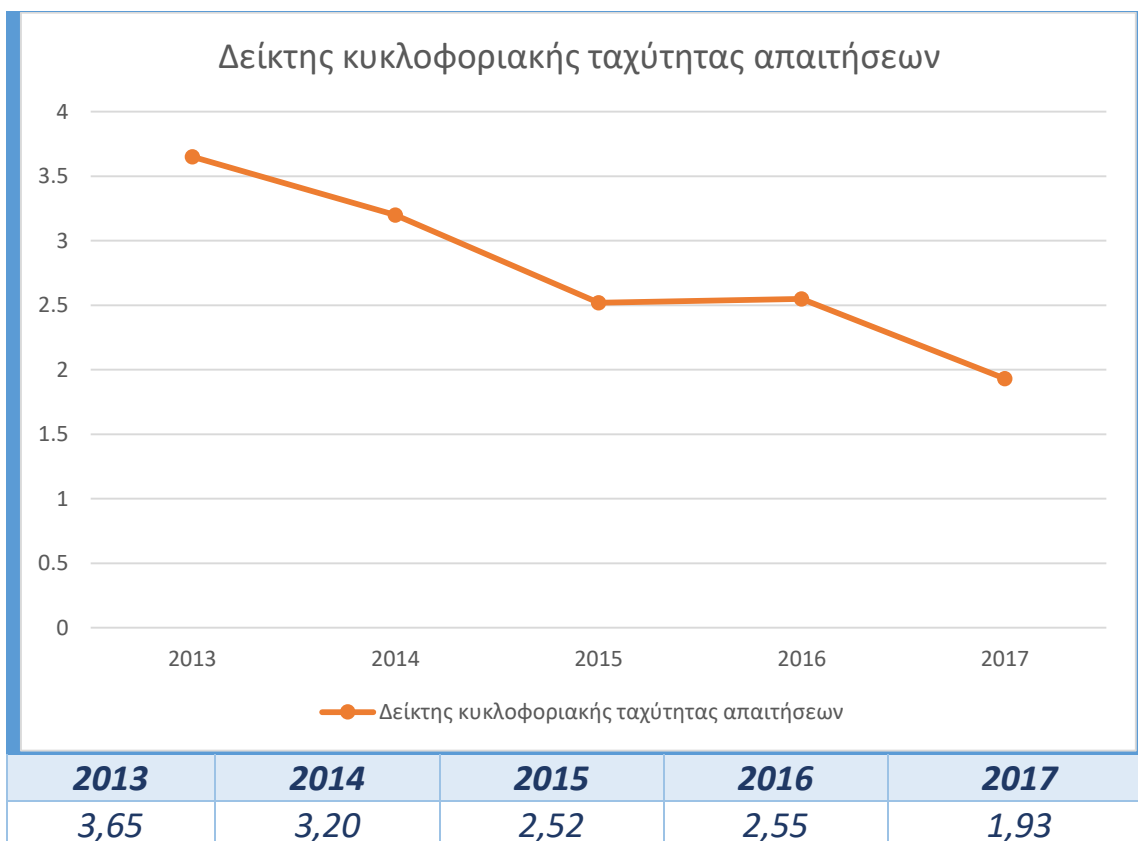
4.1.3 Αριθμοδείκτης ταμειακής ρευστότητας



Όπως προκύπτει από την ανάλυση αυτή η ταμειακή ρευστότητα της εταιρείας κυμαίνεται σε ικανοποιητικά επίπεδα για τα έτη 2014, 2015 και 2017 αφού αγγίζει τη μονάδα, ενώ αντίθετα δεν είναι ικανοποιητική για τα υπόλοιπα έτη διότι είναι αρκετά χαμηλή, το οποίο δεν είναι επιθυμητό για μια επιχείρηση.

4.2 Αριθμοδείκτες δραστηριότητας

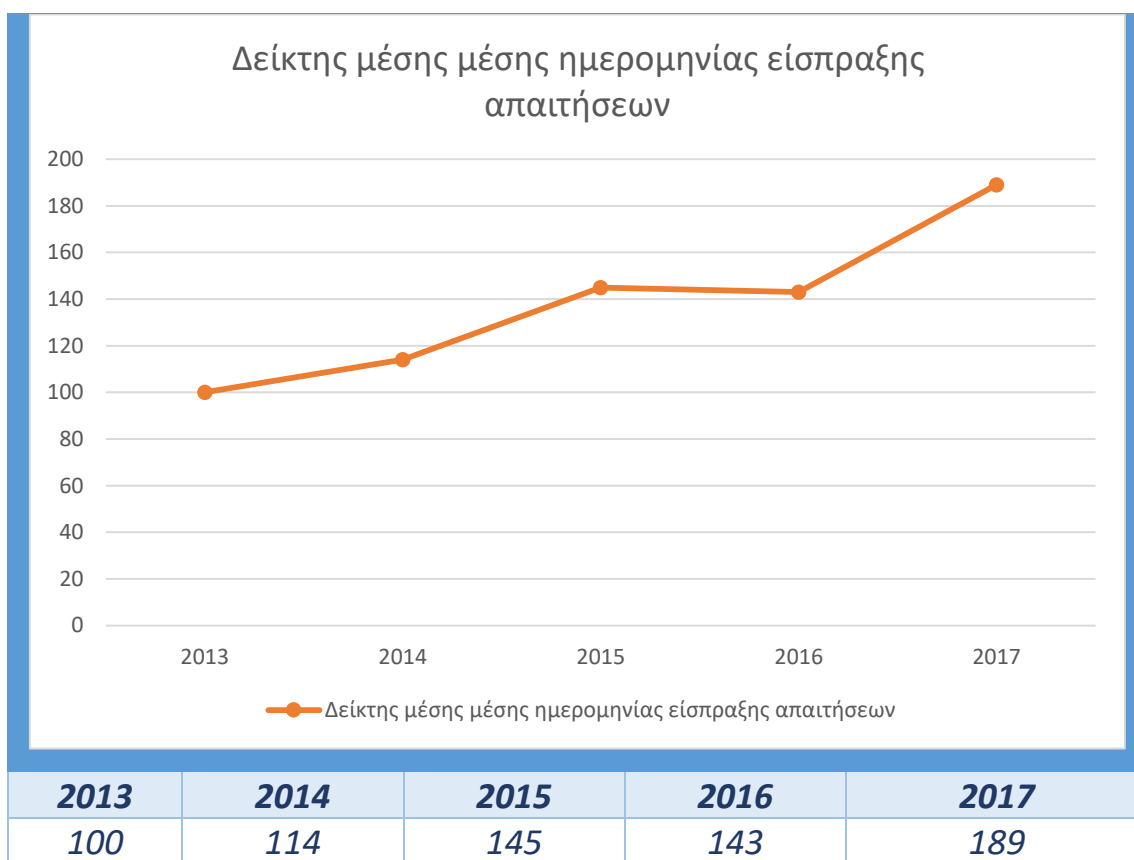
4.2.1 Αριθμοδείκτης κυκλοφοριακής ταχύτητας απαιτήσεων



Τα ποσά εκφράζονται σε φορές.

Αναλύοντας τον αριθμοδείκτη κυκλοφοριακής ταχύτητας απαιτήσεων της ΙΑΣΩ ΕΠΙΧΕΙΡΗΣΕΙΣ ΥΓΕΙΑΣ Α.Ε. παρατηρούνται διακυμάνσεις διαχρονικά που αποδίδονται στις αυξομειώσεις των καθαρών πωλήσεων κατ' έτος, καθώς και του μέσου όρου των απαιτήσεων, που είναι ωστόσο πολύ μικρότερου βαθμού.

4.2.1.1 Αριθμοδείκτης μέσης ημερομηνίας είσπραξης απαιτήσεων

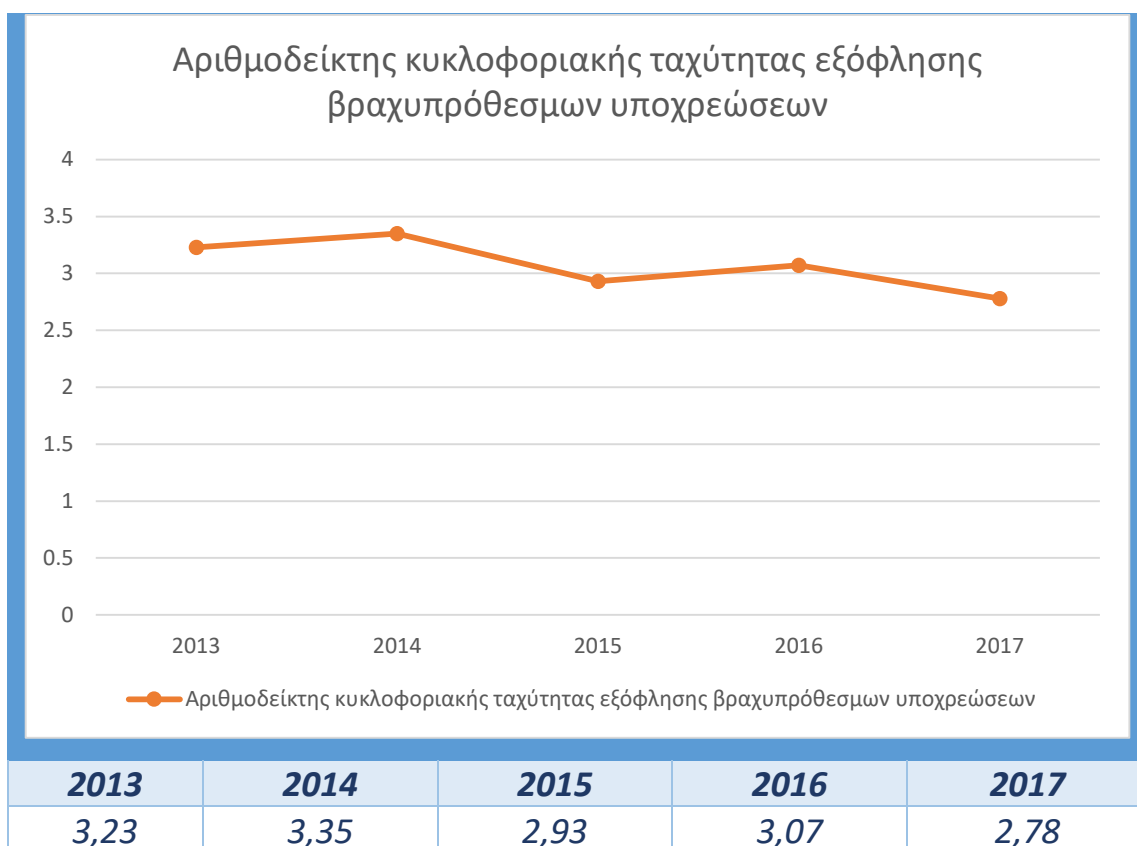


Τα ποσά εκφράζονται σε ημέρες.

Αναλύοντας τον αριθμοδείκτη κυκλοφοριακής ταχύτητας απαιτήσεων της ΙΑΣΩ ΕΠΙΧΕΙΡΗΣΕΙΣ ΥΓΕΙΑΣ Α.Ε. παρατηρούνται διακυμάνσεις διαχρονικά που αποδίδονται στις αυξομειώσεις των καθαρών πωλήσεων κατ' έτος, καθώς και του μέσου όρου των απαιτήσεων, που είναι ωστόσο πολύ μικρότερου βαθμού.

Σε περίπτωση που υπάρχουν αντικειμενικές ενδείξεις για τη μη είσπραξη απαιτήσεων από πελάτες, βάσει των όρων κάθε συμφωνίας, σχηματίζεται πρόβλεψη για απομείωση εμπορικών απαιτήσεων. Κλείνοντας, όσον αφορά τη μέση διάρκεια παραμονής των απαιτήσεων στην εταιρεία, αυτή παρουσιάζει αύξουσα πορεία (μία ελαφρά πτώση σημειώνεται το 2016), κάτι το οποίο δε θεωρείται θεμιτό, καθώς επιδιώκεται πάντα να διατηρείται όσο γίνεται μικρότερη.

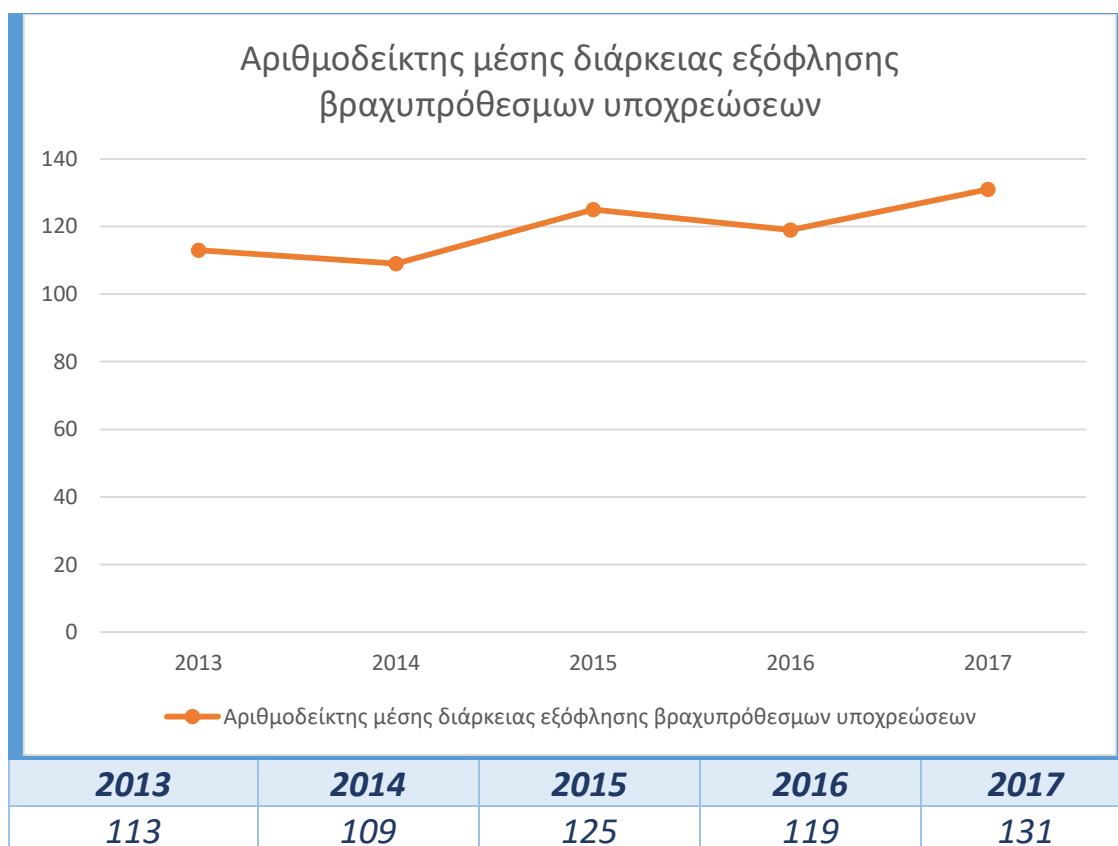
4.2.2 Αριθμοδείκτης κυκλοφοριακής ταχύτητας εξόφλησης βραχυπρόθεσμων υποχρεώσεων



Τα ποσά εκφράζονται σε φορές.

Ο αριθμοδείκτης ταχύτητας εξόφλησης των βραχυπρόθεσμων υποχρεώσεων της ΙΑΣΩ ΕΠΙΧΕΙΡΗΣΕΙΣ ΥΓΕΙΑΣ Α.Ε. παρουσιάζει διαδοχικές αυξομειώσεις των τιμών του τα έτη 2013 έως και 2017. Από τη γενική εικόνα του αριθμοδείκτη διαπιστώνεται πως οι αγορές της εταιρείας, σε ετήσια βάση, καλύπτουν τις υποχρεώσεις έναντι των προμηθευτών της. Αυτό είναι θετικό για την επιχείρηση αφού καταφέρνει να ανταπεξέλθει στις υποχρεώσεις της.

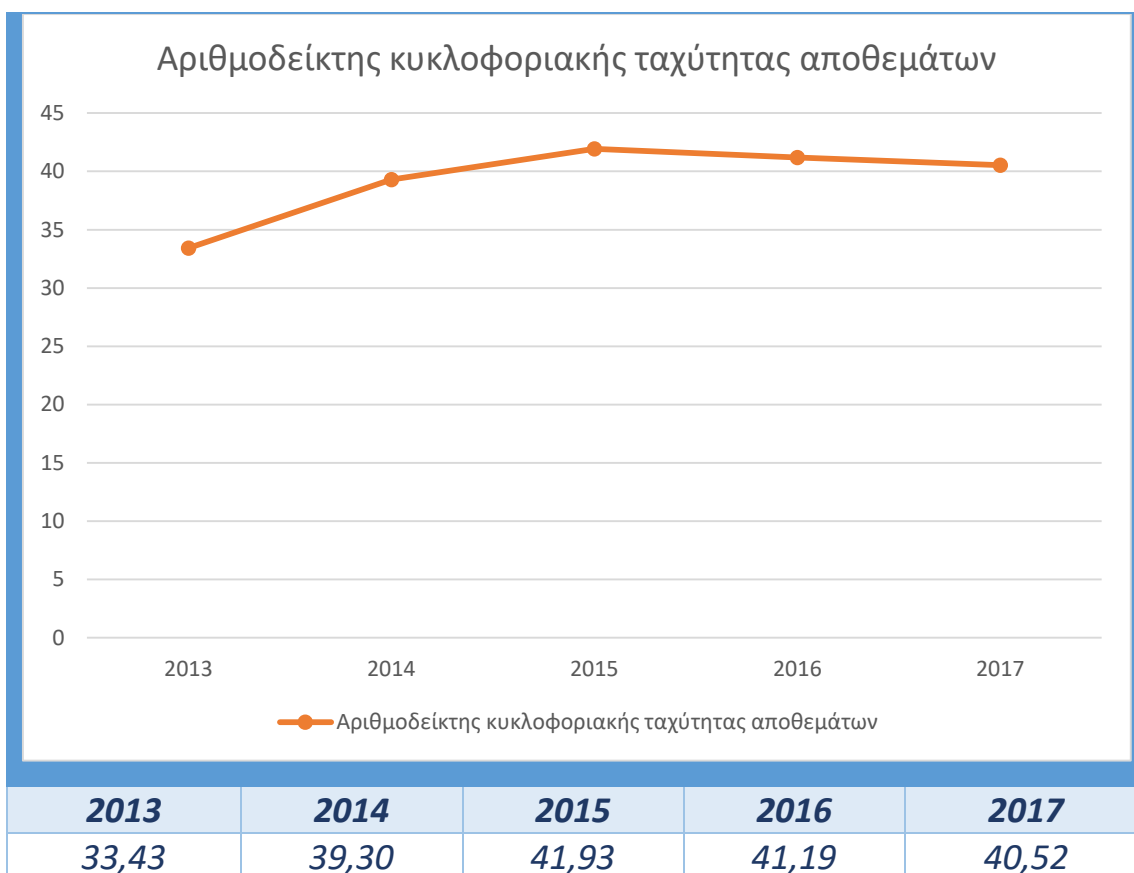
4.2.2.1 Αριθμοδείκτης μέσης διάρκειας εξόφλησης βραχυπρόθεσμων υποχρεώσεων



Τα ποσά εκφράζονται σε ημέρες.

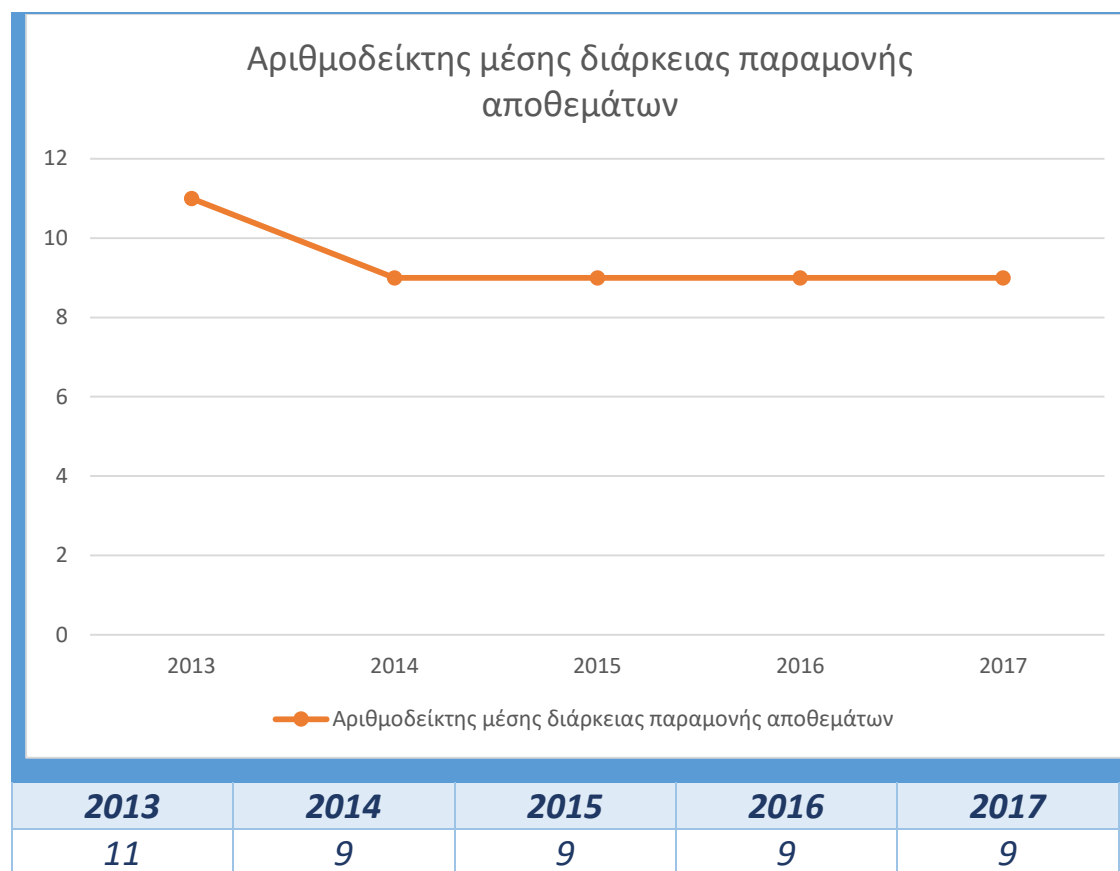
Κατά δήλωση της εταιρείας, η ΙΑΣΩ ΕΠΙΧΕΙΡΗΣΕΙΣ ΥΓΕΙΑΣ Α.Ε. δε διατρέχει ιδιαίτερο κίνδυνο από τους προμηθευτές της, καθώς δεν εξαρτάται σημαντικά από κανέναν, κανείς δε εξ αυτών δεν προμηθεύει προϊόντα που να αντιπροσωπεύουν σημαντικό ποσοστό επί του συνόλου των αγορών της. Ωστόσο, η εταιρεία παρακολουθεί τις συγκεκριμένες χρηματοοικονομικές υποχρεώσεις της, ταξινομώντας τις βάσει ημερομηνίας λήξης, ώστε να αποφύγει πιθανό κίνδυνο ρευστότητας.

4.2.3 Αριθμοδείκτης κυκλοφοριακής ταχύτητας αποθεμάτων



Εξετάζοντας διαχρονικά την πορεία του αριθμοδείκτη κυκλοφοριακής ταχύτητας αποθεμάτων της ΙΑΣΩ Α.Ε. για το διάστημα 2013 – 2017 παρατηρείται μία κατά γενική εικόνα αυξητική τάση, με ελάχιστες διακυμάνσεις. Σε γενικές γραμμές, η αύξηση του αριθμοδείκτη κυκλοφοριακής ταχύτητας αποθεμάτων καταδεικνύει βελτίωση της αποτελεσματικότητας της λειτουργίας της εταιρείας.

4.2.3.1 Αριθμοδείκτης μέσης διάρκειας παραμονής αποθεμάτων



Εξετάζοντας τον δείκτη αυτό βλέπουμε πως μετά το 2013 είναι σταθερός. Αυτό είναι θετικό για την επιχείρηση αφού η μέση διάρκεια παραμονής των αποθεμάτων της έχει μειωθεί, πράγμα που σημαίνει πως μειώνεται και μένει σταθερό και το κόστος συντήρησης αποθεμάτων.

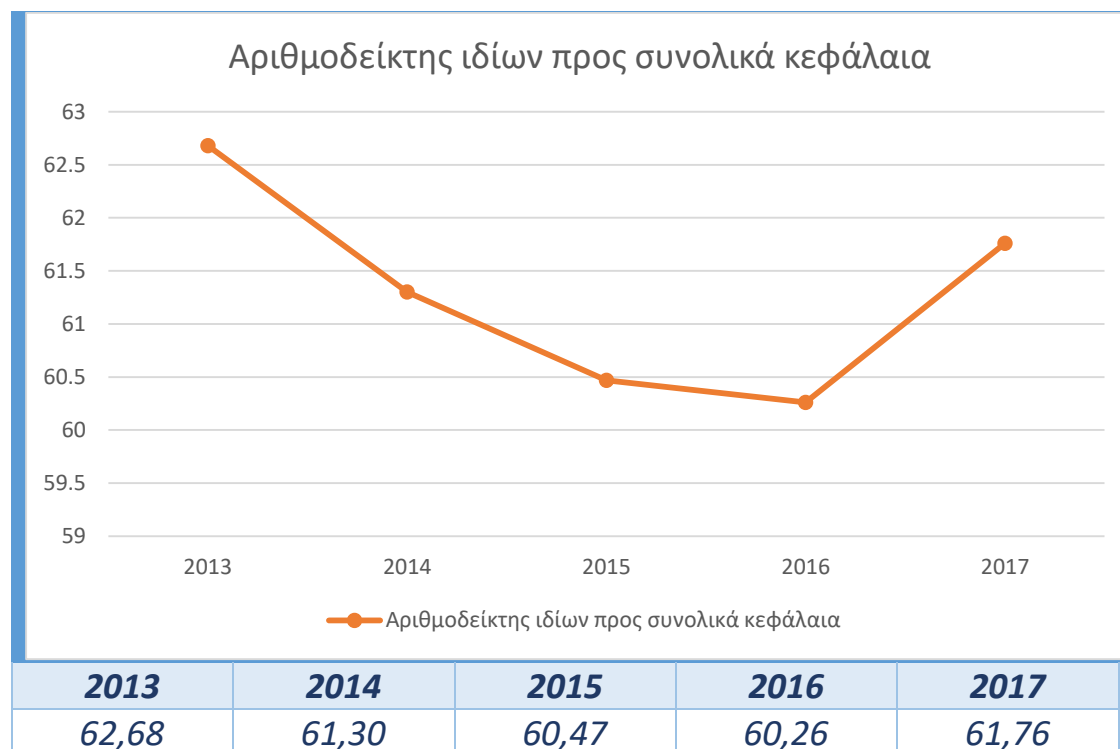
4.2.4 Αριθμοδείκτης κυκλοφοριακής ταχύτητας ενεργητικού



Κατά τη χρονική περίοδο 2016-2017 φαίνεται πως οι αυξομειώσεις των καθαρών πωλήσεων της εταιρείας, συνδυαστικά με τη συνεχιζόμενη μείωση του μέσου όρου των συνολικών περιουσιακών στοιχείων της, προκαλούν άνοδο στην τιμή του αριθμοδείκτη, που διατηρείται σταθερή για το εν λόγω διάστημα. Η εικόνα αυτή του αριθμοδείκτη παρέχει ένδειξη προσπάθειας της εταιρείας για εντατικότερη εκμετάλλευση των στοιχείων του ενεργητικού της.

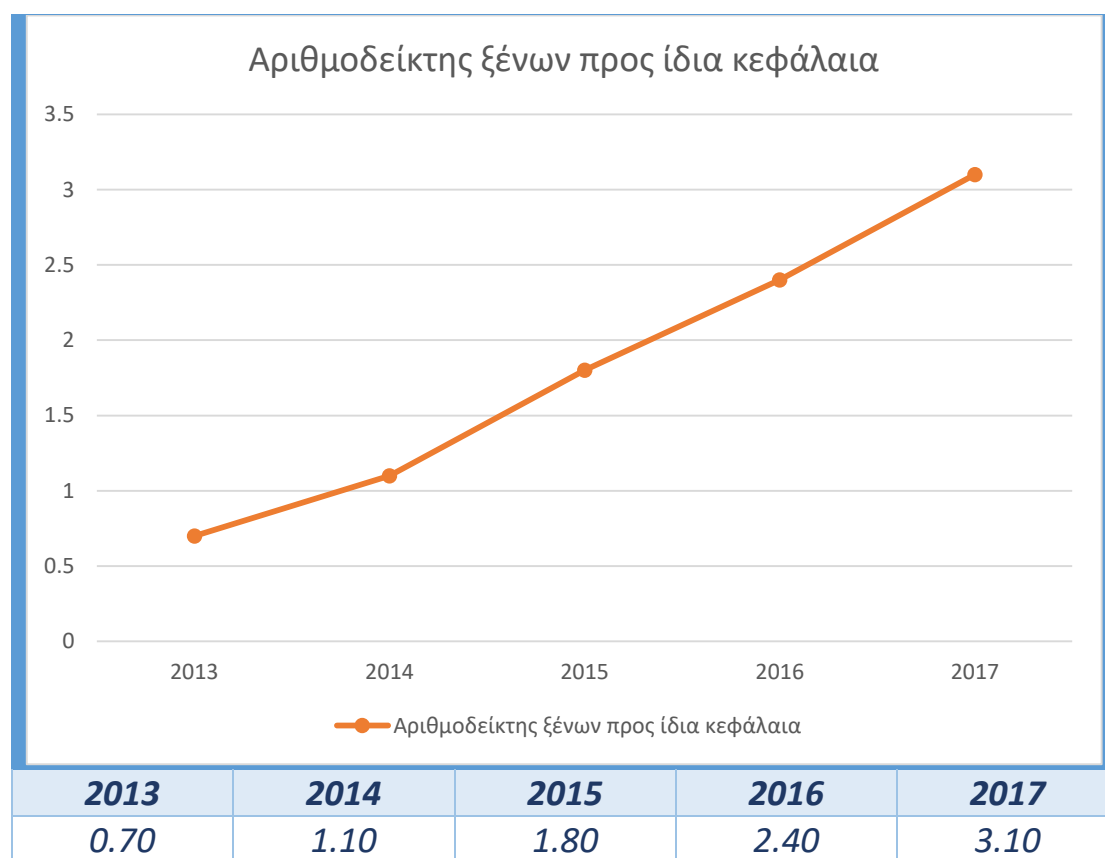
4.3 Αριθμοδείκτες διάρθρωσης και βιωσιμότητας

4.3.1 Αριθμοδείκτης ιδίων προς συνολικά κεφάλαια



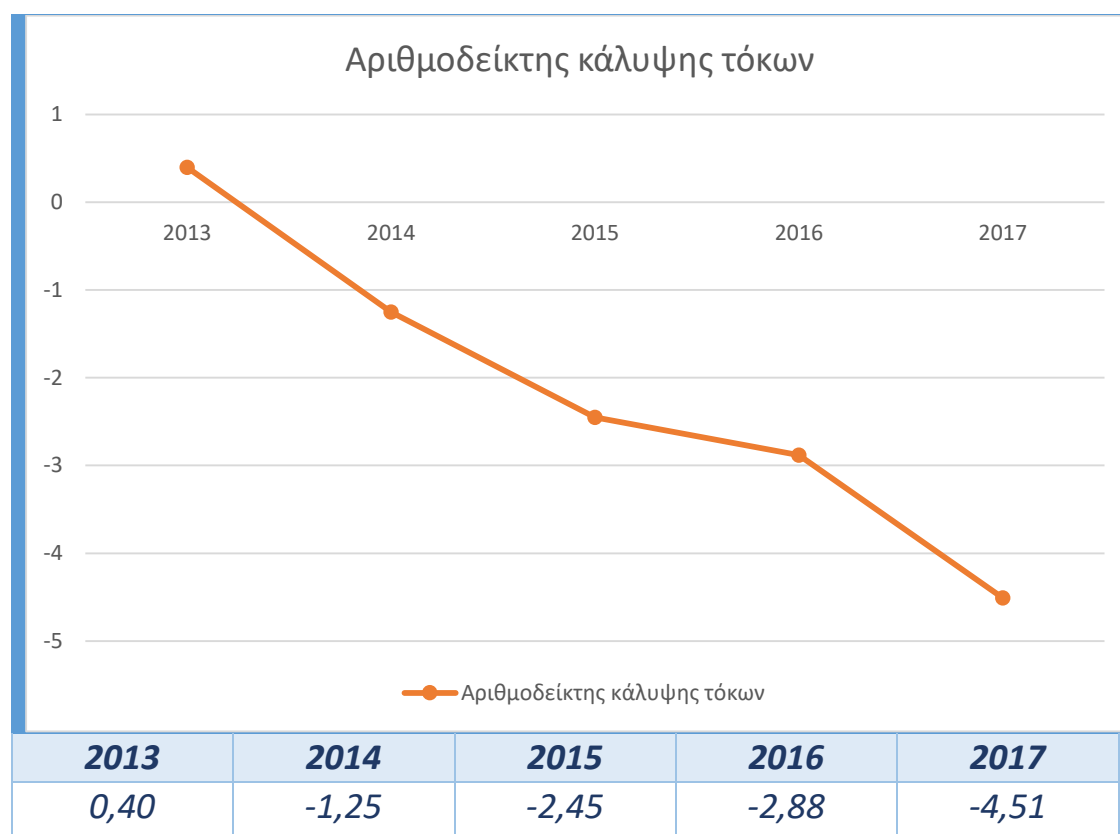
Αναλύοντας τον αριθμοδείκτη ιδίων προς συνολικά κεφάλαια για την εταιρεία ΙΑΣΩ ΕΠΙΧΕΙΡΗΣΕΙΣ ΥΓΕΙΑΣ Α.Ε. διαπιστώνεται πως διαχρονικά διατηρείται σε σχεδόν σταθερά επίπεδα, παρουσιάζοντας μικρές αποκλίσεις κατ' έτος. Ο αριθμοδείκτης βελτιώνεται οριακά το 2017, εξαιτίας της υψηλότερης πτώσης που υπέστη το σύνολο του παθητικού, συγκριτικά με το σύνολο των ιδίων κεφαλαίων της εταιρείας, σε σχέση με το 2015.

4.3.2 Αριθμοδείκτης ξένων προς ίδια κεφάλαια



Όπως είναι εύκολο να παρατηρήσει κανείς τα ξένα κεφάλαια είναι διαχρονικά πολλά σε σχέση με τα ίδια κεφάλαια και επομένως η επιχείρηση είναι εξαρτημένη σε μεγάλο βαθμό από τον εξωτερικό δανεισμό και μάλιστα αυτή η τάση αυξάνεται χρόνο με το χρόνο.

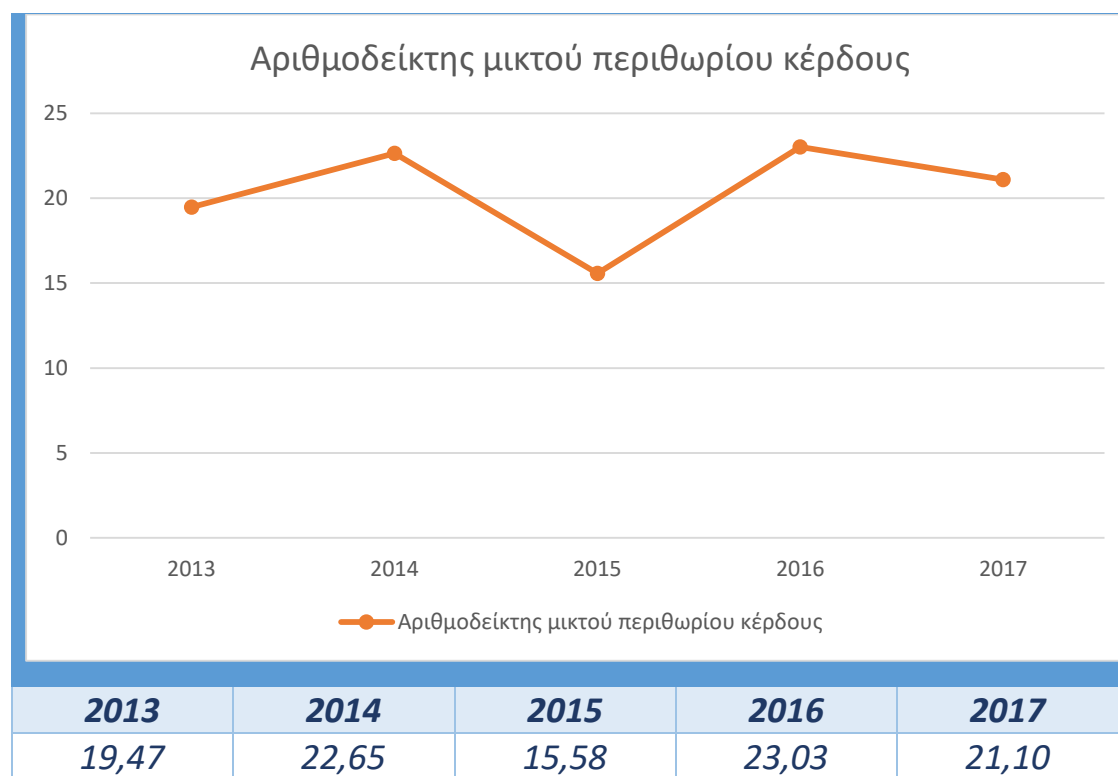
4.3.3 Αριθμοδείκτης κάλυψης τόκων



Όπως μπορούμε να δούμε η εταιρεία μπορεί και καλύπτει με τα κέρδη της μερικώς τους χρεωστικούς τόκους για το έτος 2013 κάτι το οποίο δεν συνεχίζεται και τα επόμενα έτη καθώς σε αυτά η εταιρεία παρουσιάζει ζημία.

4.4 Αριθμοδείκτες αποδοτικότητας

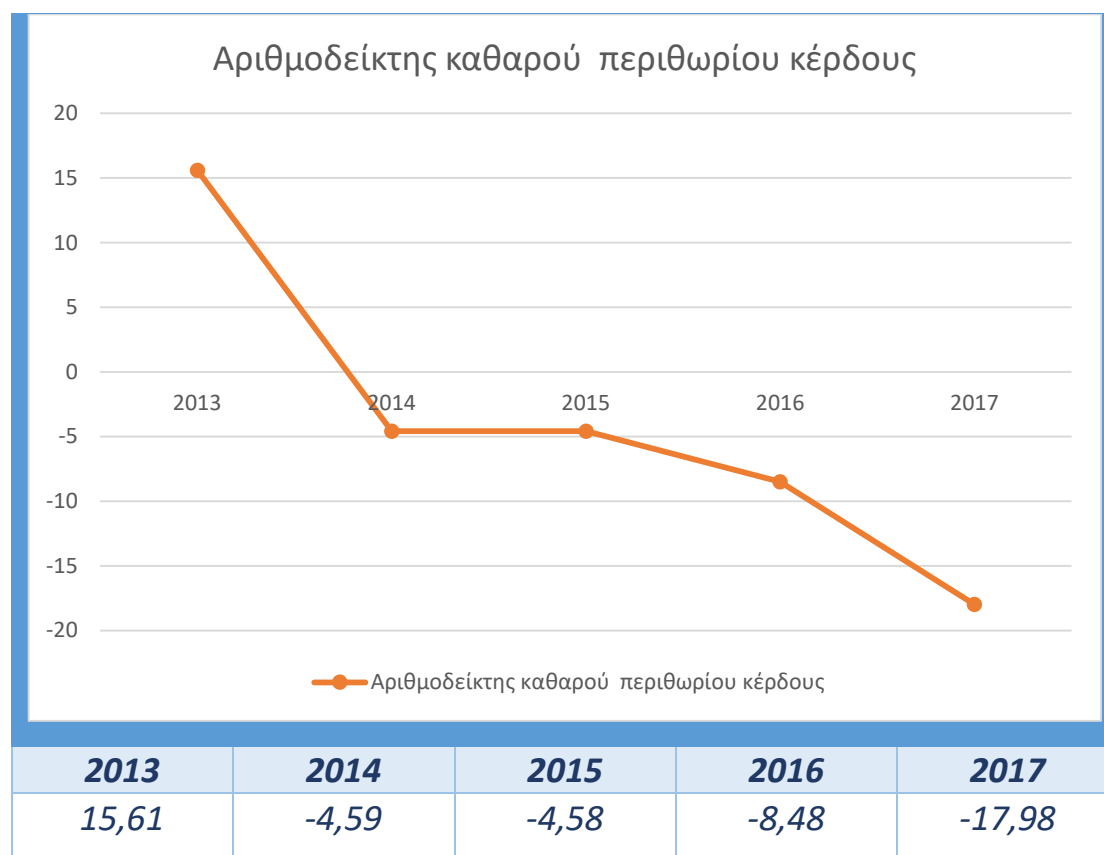
4.4.1 Αριθμοδείκτης μικτού περιθωρίου κέρδους



Το 2016 το μικτό αποτέλεσμα χρήσης της ΙΑΣΩ ΕΠΙΧΕΙΡΗΣΕΙΣ ΥΓΕΙΑΣ Α.Ε. παρουσιάζει ανάκαμψη σε σχέση με την προηγούμενη χρονιά, η οποία σε συνδυασμό με τη μείωση του κύκλου εργασιών της, προκαλεί αύξηση στον αριθμοδείκτη. Τον επόμενο χρόνο τα μικτά κέρδη της εταιρείας φτάνουν στα χαμηλότερα επίπεδα για όλη την υπό μελέτη περίοδο, προκαλώντας τη μεγαλύτερη μείωση στον αριθμοδείκτη. Γενικά ο δείκτης παραμένει σταθερός για τα χρόνια που εξετάζουμε, εκτός από την μείωση που παρουσίασε το 2015. Οι αυξομειώσεις έκτοτε τόσο του κύκλου εργασιών της, όσο και των μικτών κερδών της διαμορφώνουν τις τιμές του αριθμοδείκτη στα επίπεδα που απεικονίζονται στο παραπάνω διάγραμμα.

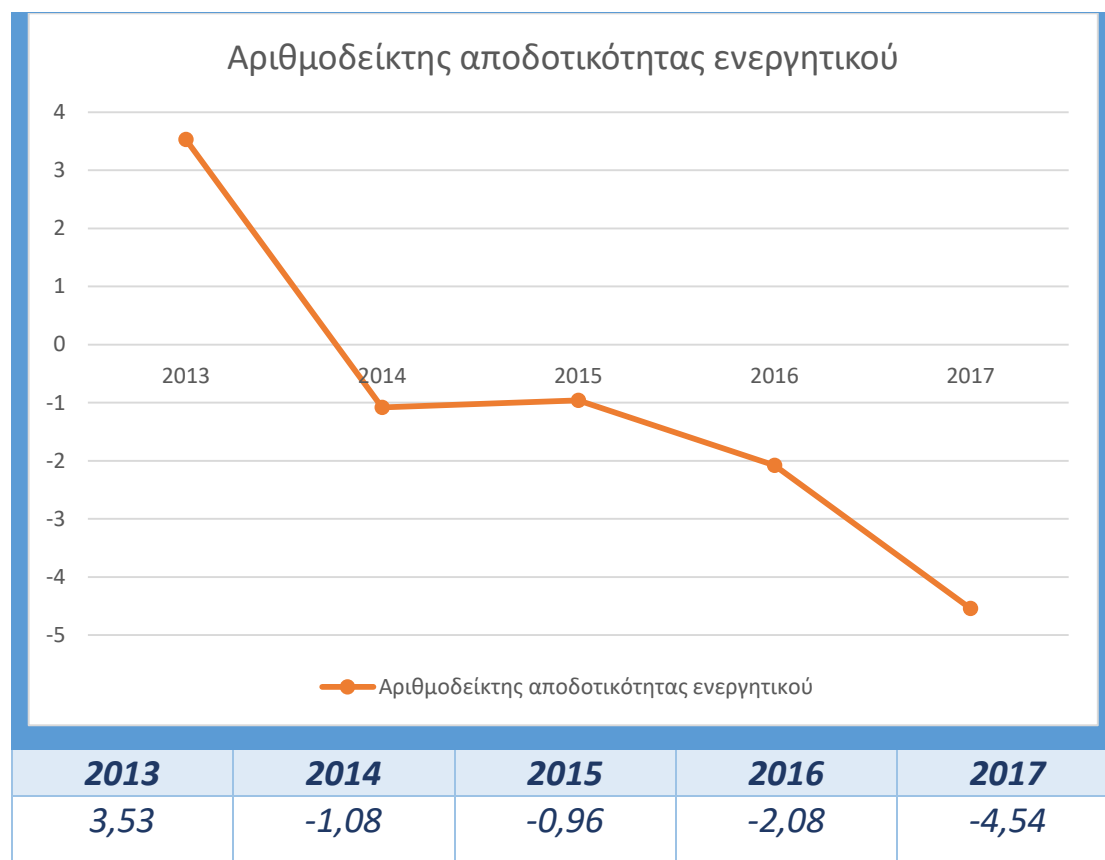
Η διαχρονική εξέλιξη του αριθμοδείκτη μικτού περιθωρίου κέρδους της ΙΑΣΩ ΕΠΙΧΕΙΡΗΣΕΙΣ ΥΓΕΙΑΣ Α.Ε. θεωρητικά θα έπρεπε να κυμαίνεται σε ολοένα υψηλότερες τιμές, προκειμένου η εταιρεία να καθίσταται συνεχώς καλύτερη από άποψη κερδών. Παρά τις δυσμενείς οικονομικές συνθήκες, τις αλλαγές της τιμολογιακής πολιτικής της, τις επιδράσεις των capital controls, η ΙΑΣΩ Α.Ε. προσπαθεί να διατηρήσει την αποδοτικότητα της σε όσο το δυνατόν σταθερά επίπεδα.

4.4.2 Αριθμοδείκτης καθαρού περιθωρίου κέρδους



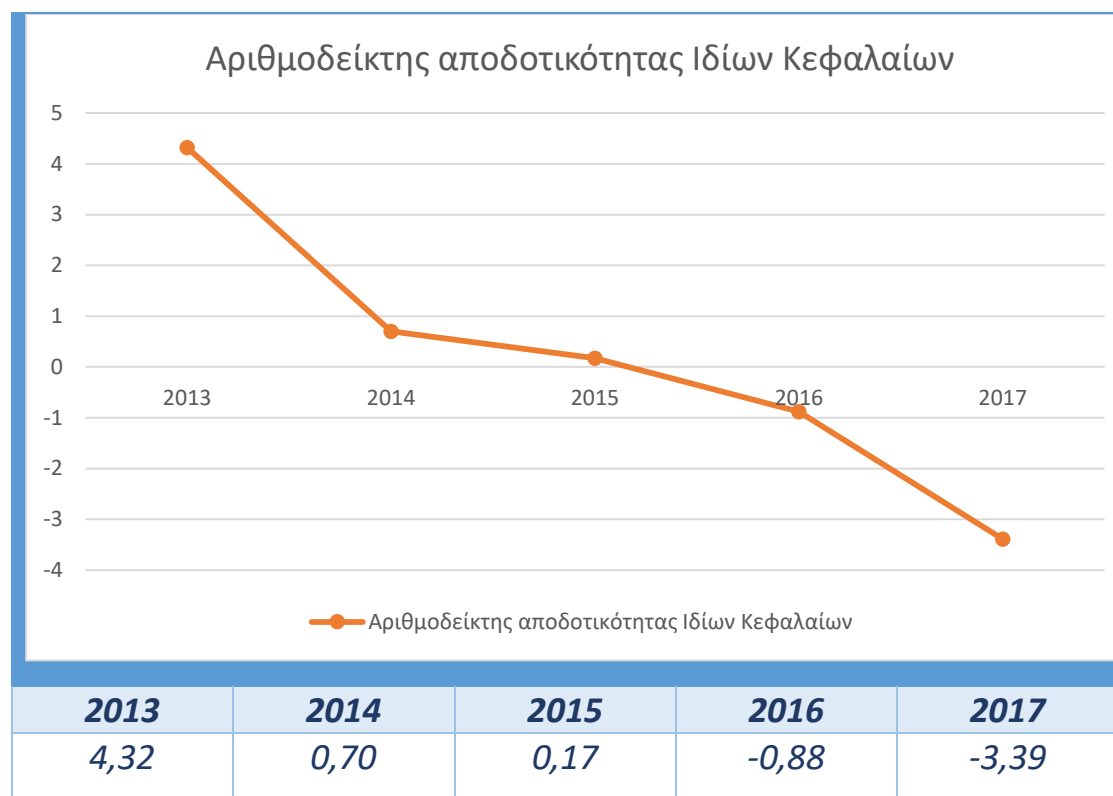
Ο αριθμοδείκτης καθαρού περιθωρίου κέρδους της εταιρείας ΙΑΣΩ ΕΠΙΧΕΙΡΗΣΕΙΣ ΥΓΕΙΑΣ Α.Ε. παρουσιάζει διαχρονικά φθίνουσα πορεία. Το 2014 σημειώνονται ζημιές προ φόρων στην εταιρεία, με την αύξηση των χρηματοοικονομικών εξόδων και την απομείωση στοιχείων του ενεργητικού της να δρουν επιβαρυντικά. Ο αριθμοδείκτης τότε λαμβάνει για πρώτη φορά αρνητική τιμή. Από το 2015 και μετά ο Νόμος περί rebate και clawback επέδρασε δυσμενώς στις πωλήσεις της εταιρείας, παρά τις αυξομειώσεις τους την τελευταία τριετία. Το γεγονός αυτό, σε συνδυασμό με την αύξηση των απομειώσεων της αξίας των συμμετοχών της εταιρείας στις θυγατρικές της, επιβάρυνε τις ζημιές προ φόρων της, και κατ' επέκταση την εικόνα του αριθμοδείκτη. Το 2017 κλείνει με τον αριθμοδείκτη καθαρού κέρδους να καταγράφει την υψηλότερη αρνητική τιμή του.

4.4.3 Αριθμοδείκτης αποδοτικότητας ενεργητικού



Ο αριθμοδείκτης αποδοτικότητας ενεργητικού της εταιρείας ΙΑΣΩ ΕΠΙΧΕΙΡΗΣΕΙΣ ΥΓΕΙΑΣ Α.Ε. παρουσιάζει φθίνουσα πορεία, λαμβάνοντας από το 2014 και έπειτα αρνητικές τιμές. Οι τιμές αυτές αποδίδονται στις ζημιές προ φόρων που καταγράφει η εταιρεία για το χρονικό αυτό διάστημα.

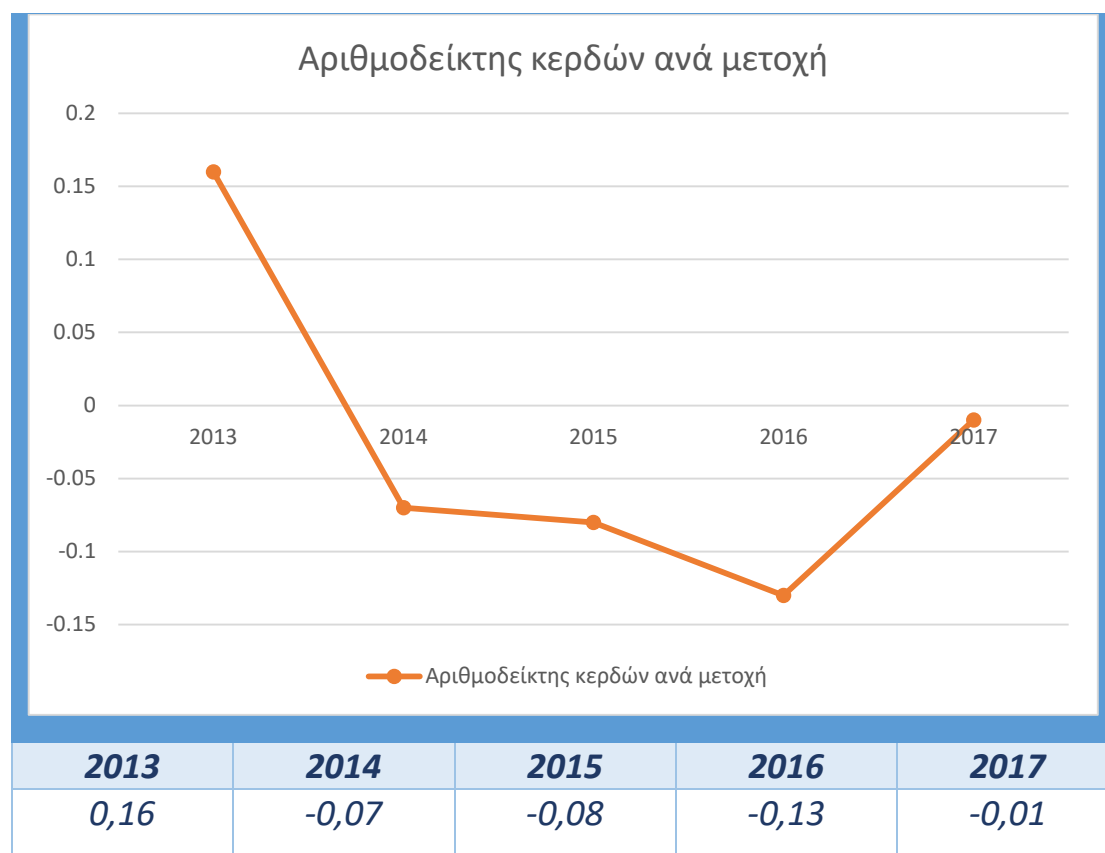
4.4.4 Αριθμοδείκτης αποδοτικότητας Ιδίων Κεφαλαίων



Η απόδοση των συνολικών απασχολούμενων κεφαλαίων της εταιρείας ΙΑΣΩ ΕΠΙΧΕΙΡΗΣΕΙΣ ΥΓΕΙΑΣ Α.Ε. εμφανίζεται μειωμένη διαχρονικά. Η πτώση των, κατά μέσο όρο, συνολικών κεφαλαίων της υφίσταται και την περίοδο 2016-2017, η επίδραση όμως των ζημιών προ φόρων της που το εν λόγω διάστημα αυξάνονται σημαντικά, προκαλούν περαιτέρω μείωση στον αριθμοδείκτη, που πλέον είναι υπό του μηδενός. Στο σύνολο της, η απόδοση των συνολικών κεφαλαίων της ΙΑΣΩ ΕΠΙΧΕΙΡΗΣΕΙΣ ΥΓΕΙΑΣ Α.Ε. δε θεωρείται ελκυστική.

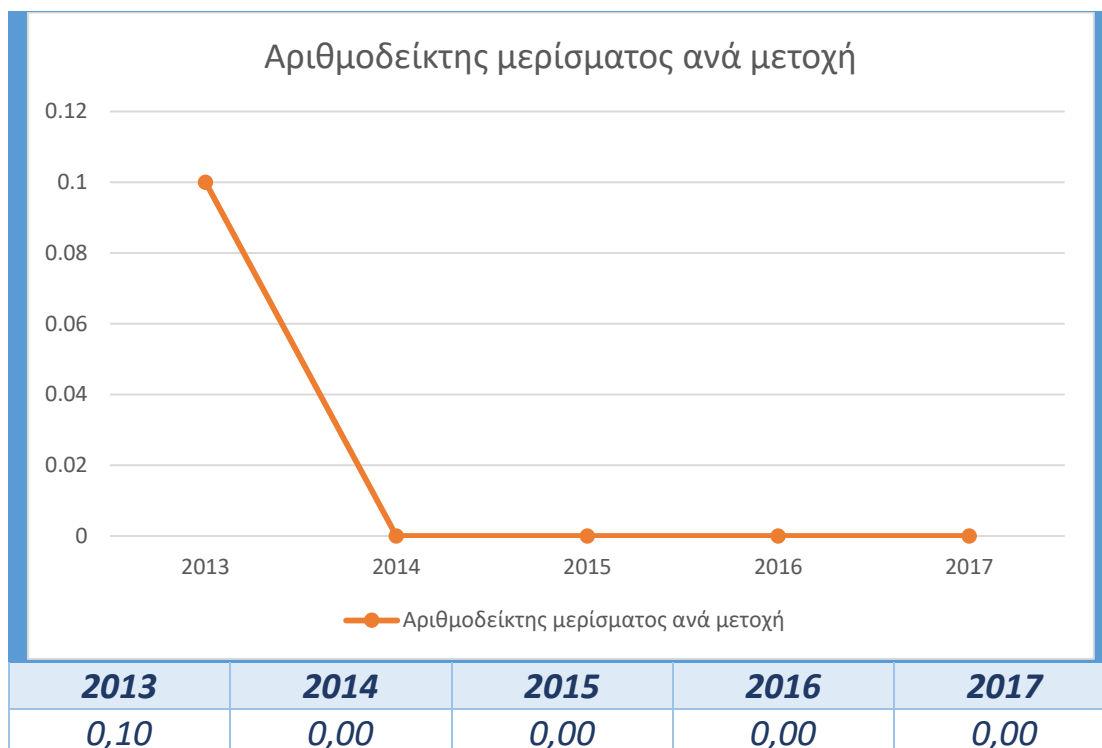
4.5 Χρηματιστηριακοί αριθμοδείκτες

4.5.1 Αριθμοδείκτης κερδών ανά μετοχή



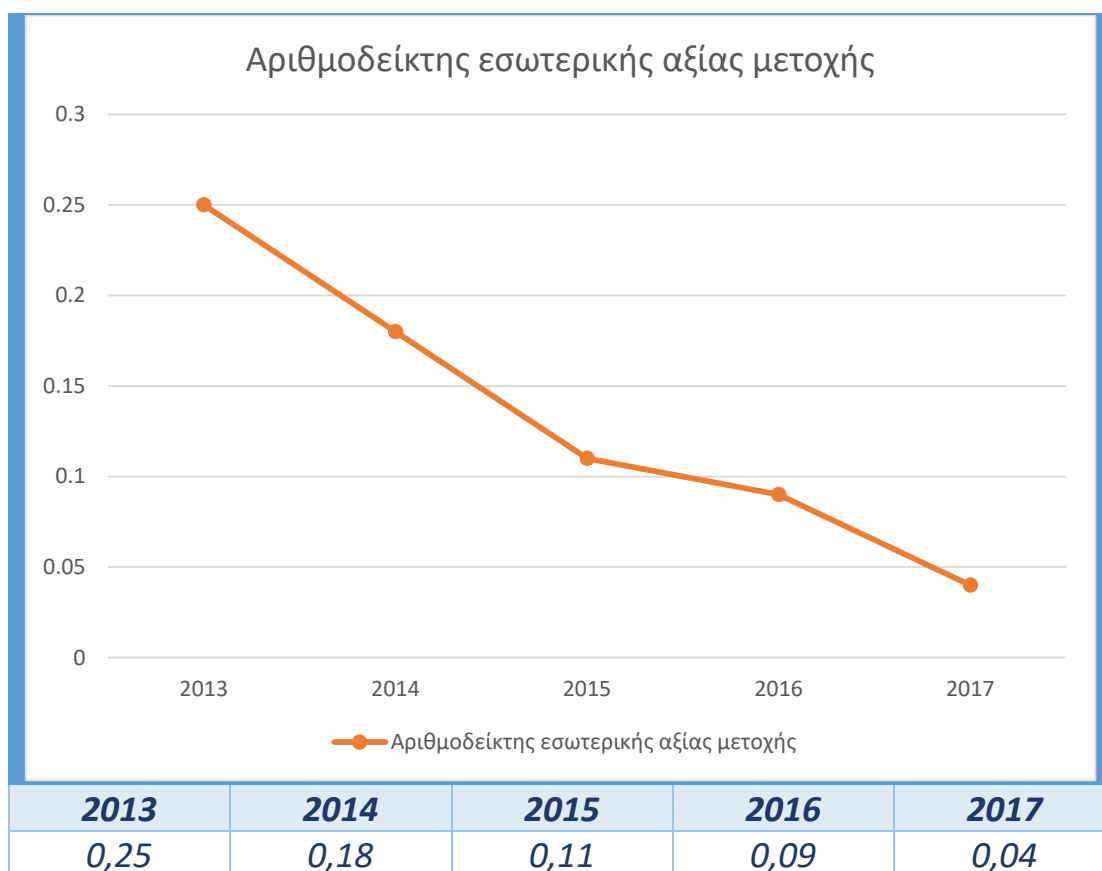
Τα κατά μετοχή κέρδη της εταιρείας ΙΑΣΩ ΕΠΙΧΕΙΡΗΣΕΙΣ ΥΓΕΙΑΣ Α.Ε. διαχρονικά, όπως φαίνεται και στο παρακάτω διάγραμμα κυμαίνονται σε χαμηλά επίπεδα, παρουσιάζουν φθίνουσα τάση και από το 2014 και έπειτα λαμβάνουν αρνητικό πρόσημο. Οι ζημιές μετά φόρων συνεχίζουν να υφίστανται για την εταιρεία, ωστόσο αν και είναι μικρότερου βαθμού διατηρούν τον αριθμοδείκτη σε αρνητικά επίπεδα, οριακά κοντά στο μηδέν. Στο σύνολο τους τα κατά μετοχή κέρδη της εταιρείας δεν αντανακλούν κερδοφόρα δυναμικότητα.

4.5.2 Αριθμοδείκτης μερίσματος ανά μετοχή



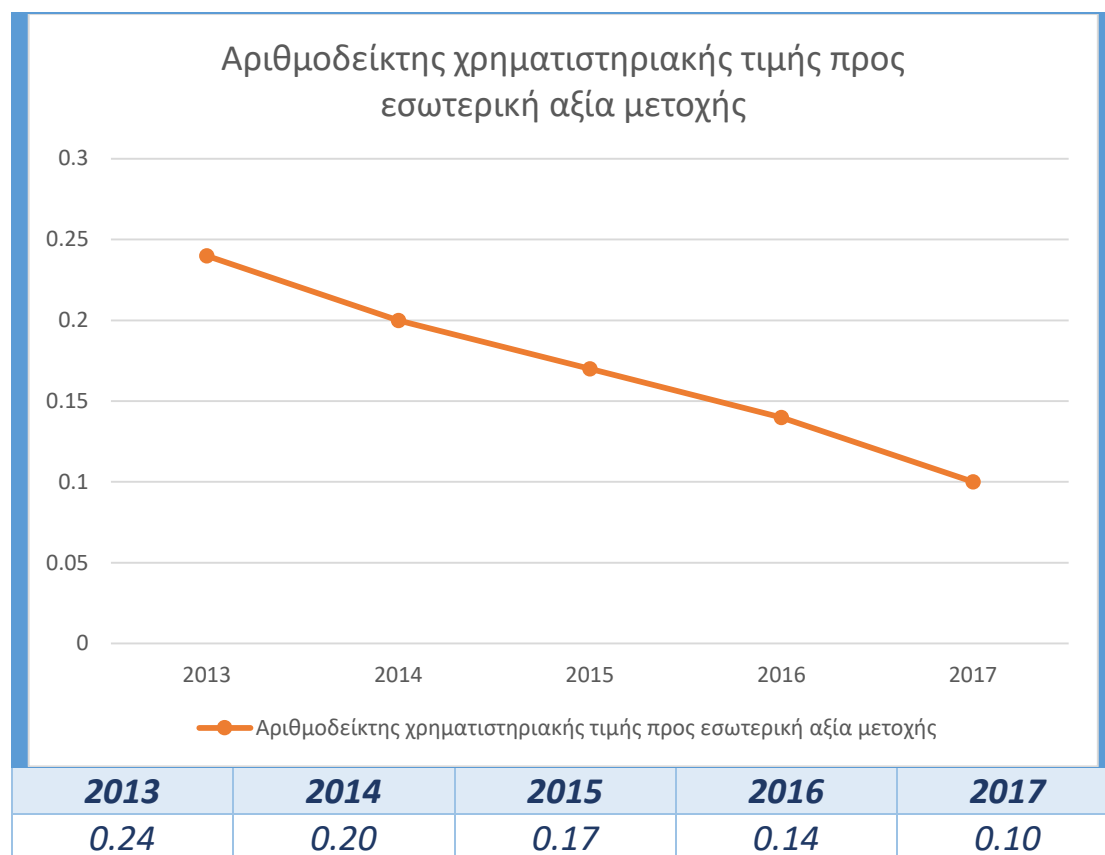
Όπως μπορούμε να δούμε ο αριθμοδείκτης αυτός έχει τιμή μόνο για το πρώτο έτος η οποία είναι και χαμηλή ενώ δεν έχει νόημα να υπολογιστεί ο αριθμοδείκτης αυτός για τα επόμενα έτη μιας και σε αυτά η επιχείρηση παρουσιάζει ζημία.

4.5.3 Αριθμοδείκτης εσωτερικής αξίας μετοχής



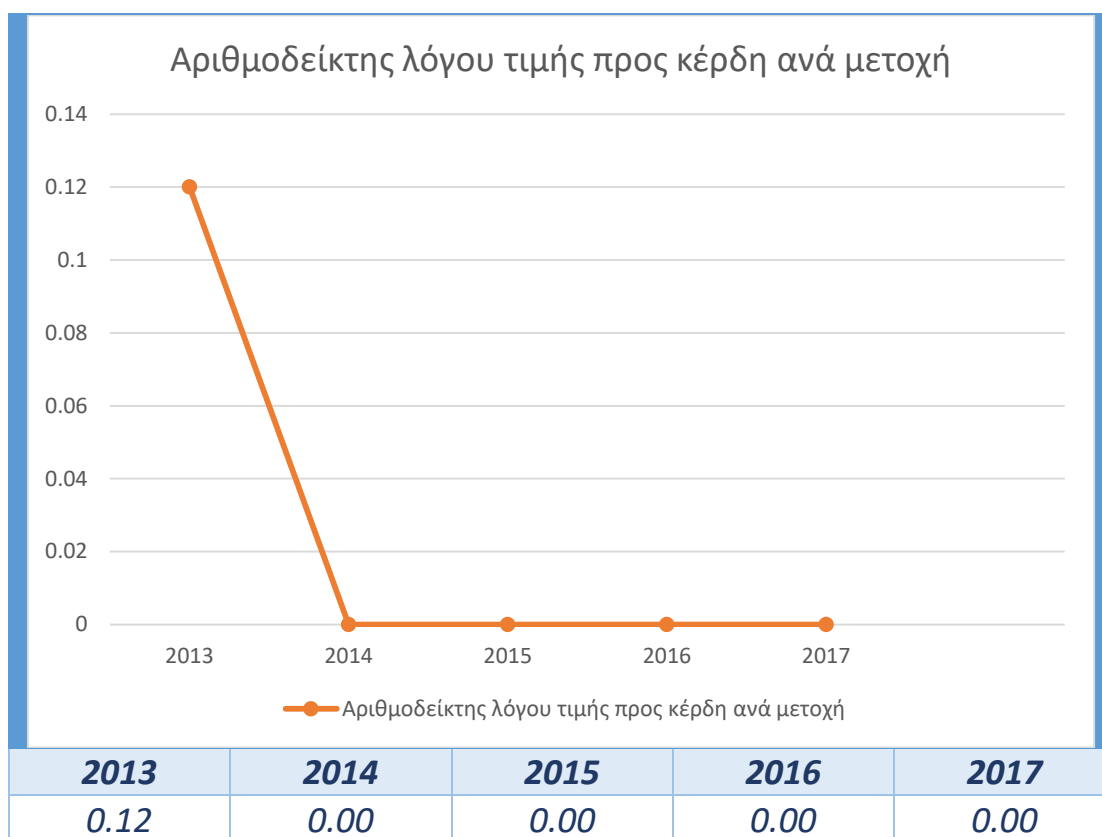
Όπως μπορούμε εύκολα να παρατηρήσουμε η εσωτερική αξία της μετοχής μειώνεται διαχρονικά από τα έτη 2013 έως και 2017 ως αποτέλεσμα των ζημιών και της γενικότερης αρνητικής χρηματοοικονομικής κατάστασης του ΙΑΣΩ.

4.5.4 Αριθμοδείκτης χρηματιστηριακής τιμής προς εσωτερική αξία μετοχής



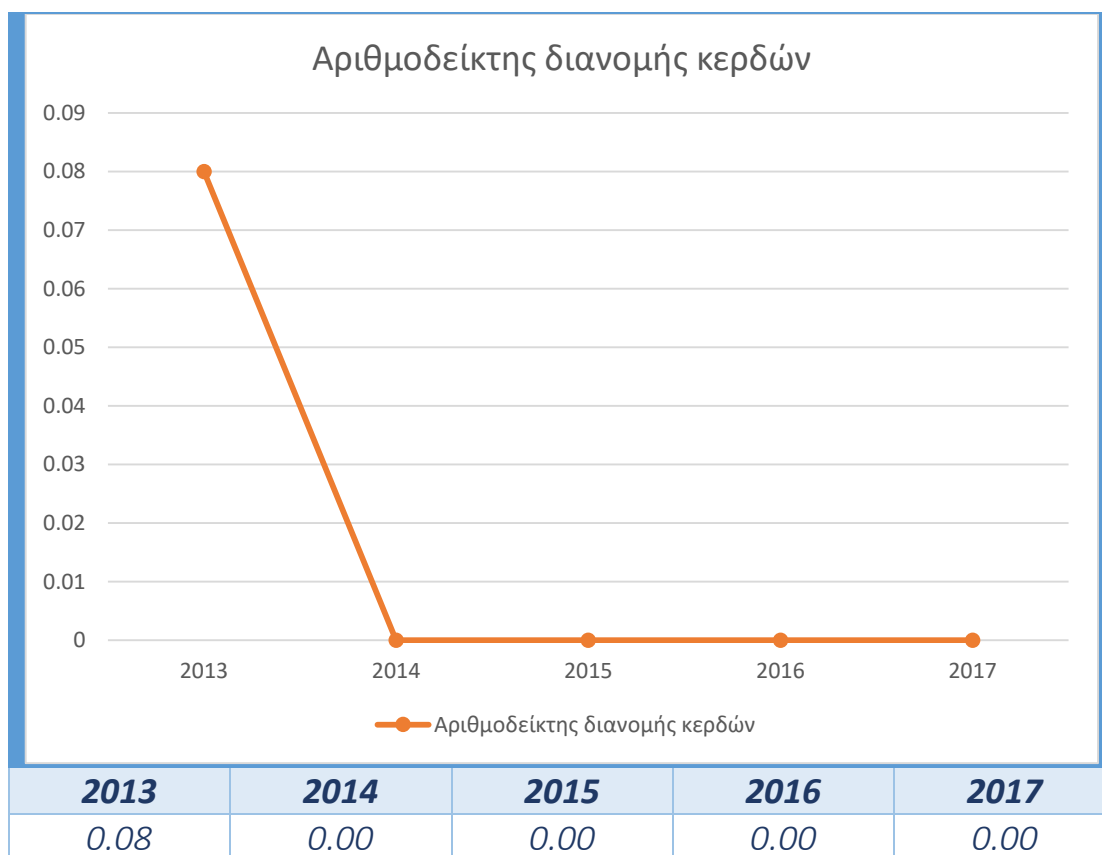
Όπως προκύπτει από το παραπάνω διάγραμμα ο δείκτης της τιμής αγοράς της μετοχής προς τη λογιστική της αξία διαχρονικά μειώνεται ως αποτέλεσμα της μείωσης των κερδών και της εμφάνισης ζημιών από ένα έτος και μετά στην εταιρεία. Το γεγονός αυτό έχει σοβαρή επίπτωση και στη τιμή της μετοχής η οποία και μειώνεται.

4.5.5 Αριθμοδείκτης λόγου τιμής προς κέρδη ανά μετοχή



Η τιμή αυτού του δείκτη είναι αρκετά χαμηλή μόλις 0,12 για το έτος 2013 ενώ δεν έχει νόημα να υπολογιστεί ο αριθμοδείκτης αυτός για τα επόμενα έτη μιας και σε αυτά η επιχείρηση παρουσιάζει ζημία.

4.5.6 Αριθμοδείκτης διανομής κερδών



Η επιχείρηση διανέμει κέρδη μόνο για το πρώτο χρόνο της έρευνας, καθώς τα υπόλοιπα έτη παρουσιάζει ζημιά, πράγμα που σημαίνει πως δεν μπορούν να απεικονιστούν κέρδη.

4.5.7 Αριθμοδείκτης παρακρατούμενων κερδών



Παρακράτηση κέρδους υφίσταται μόνο για το πρώτο χρόνο στην επιχείρηση καθώς όπως ήδη έχει αναφερθεί τα επόμενα έτη αυτή παρουσιάζει ζημία.

4.5.8 Μερισματική απόδοση



Η εταιρεία διένειμε μέρισμα 6 λεπτών ανά μετοχή για το 2013 ενώ δεν διένειμε μέρισμα για τα επόμενα έτη της έρευνας λόγω ύπαρξης ζημιών. Τα συγκεκριμένα μερίσματα υπόκεινται σε παρακράτηση φόρου 10%, συνεπώς το καθαρό ποσό που θα λάβουν οι μέτοχοι είναι μικρότερο. Για τα έτη των επόμενων χρήσεων όπως είπαμε δε διανεμήθηκαν μερίσματα στους μετόχους λόγω ύπαρξης ζημιών.

Στην επόμενη σελίδα παρουσιάζονται συνοπτικά τα αποτελέσματα όλων των αριθμοδεικτών που χρησιμοποιήθηκαν για τη μελέτη αυτή, για την πενταετία 2013-2017.

Αριθμοδείκτες	"2013"	"2014"	"2015"	"2016"	"2017"
ΓΕΝΙΚΗΣ ΡΕΥΣΤΟΤΗΤΑΣ	0.50	1.16	1.15	0.43	1.75
ΕΙΔΙΚΗΣ ΡΕΥΣΤΟΤΗΤΑΣ	0.47	1.12	1.11	0.47	1.71
ΚΥΚΛΟΦΟΡΙΑΚΗΣ ΤΑΧΥΤΗΤΑΣ ΑΠΑΙΤΗΣΕΩΝ	3.65	3.20	2.52	2.55	1.93
ΚΥΚΛΟΦΟΡΙΑΚΗΣ ΤΑΧΥΤΗΤΑΣ ΒΡΑΧ. ΥΠΟΧΡΕΩΣΕΩΝ	3.23	3.35	2.93	3.07	2.78
ΚΥΚΛΟΦΟΡΙΑΚΗΣ ΤΑΧΥΤΗΤΑΣ ΑΠΟΘΕΜΑΤΩΝ	33.43	39.30	41.93	41.19	40.52
ΚΥΚΛΟΦΟΡΙΑΚΗΣ ΤΑΧΥΤΗΤΑΣ ΕΝΕΡΓΗΤΙΚΟΥ	0.23	0.23	0.21	0.25	0.25
ΚΑΘΑΡΟΥ ΠΕΡΙΘΩΡΙΟΥ ΚΕΡΔΟΥΣ	15.61	-4.59	-4.58	-8.48	-17.98
ΜΙΚΤΟΥ ΠΕΡΙΘΩΡΙΟΥ ΚΕΡΔΟΥΣ	19.47	22.65	15.58	23.03	21.10
ΑΠΟΔΟΤΙΚΟΤΗΤΑΣ ΕΝΕΡΓΗΤΙΚΟΥ	3.53	-1.08	-0.96	-2.08	-4.54
ΑΠΟΔΟΤΙΚΟΤΗΤΑΣ ΙΔΙΩΝ ΚΕΦΑΛΑΙΩΝ	4.32	0.70	0.17	-0.88	-3.39
ΚΕΡΔΗ ΑΝΑ ΜΕΤΟΧΗ	0.16	-0.07	-0.08	-0.13	-0.01
ΜΕΡΙΜΑΤΙΚΗ ΑΠΟΔΟΣΗ	0.06	0.00	0.00	0.00	0.00
ΤΑΜΕΙΑΚΗΣ ΡΕΥΣΤΟΤΗΤΑΣ	0.32	0.89	0.87	0.31	0.98
ΚΥΚΛΟΦΟΡΙΑΣ ΙΚ	2.52	0.40	0.10	-0.90	-4.00
ΞΕΝΑ ΠΡΟΣ ΣΥΝΟΛΙΚΑ ΚΕΦΑΛΑΙΑ	0.30	0.80	0.25	0.78	0.89
ΞΕΝΑ ΠΡΟΣ ΙΚ	0.70	1.10	1.80	2.40	3.10
ΤΙΜΗ ΑΓΟΡΑΣ ΠΡΟΣ ΛΟΓΙΣΤΙΚΗ ΑΞΙΑ	0.24	0.20	0.17	0.14	0.10
ΔΕΙΚΤΗΣ ΔΙΑΝΟΜΗΣ ΚΕΡΔΩΝ	0.08	0.00	0.00	0.00	0.00
ΔΕΙΚΤΗΣ ΠΑΡΑΚΡΑΤΟΥΜΕΝΩΝ ΚΕΡΔΩΝ	0.15	0.00	0.00	0.00	0.00
ΔΕΙΚΤΗΣ ΤΙΜΗΣ ΠΡΟΣ ΚΕΡΔΗ ΑΝΑ ΜΕΤΟΧΗ	0.12	0.00	0.00	0.00	0.00
ΜΕΡΙΣΜΑ ΑΝΑ ΜΕΤΟΧΗ	0.10	0.00	0.00	0.00	0.00
ΙΔΙΑ ΚΕΦΑΛΑΙΑ ΠΡΟΣ ΣΥΝΟΛΙΚΑ	62.68	61.30	60.47	60.26	61.76

Χρηματοοικονομική Ανάλυση Εταιρείας ΙΑΣΩ Α.Ε.

ΚΑΛΥΨΗΣ ΤΟΚΩΝ	0.40	-1.25	-2.45	-2.88	-4.51
ΕΣΩΤΕΡΙΚΗ ΑΞΙΑ ΜΕΤΟΧΗΣ	0.25	0.18	0.11	0.09	0.04
ΜΕΣΗ ΗΜΕΡΟΜΗΝΙΑ ΕΙΣΠΡΑΞΗΣ ΑΠΑΙΤΗΣΕΩΝ	100	114	145	143	189
ΜΕΣΗ ΗΜΕΡΟΜΗΝΙΑ ΕΞΟΦΛΗΣΗΣ ΥΠΟΧΡΕΩΣΕΩΝ	113	109	125	119	131
ΔΙΑΡΚΕΙΑ ΠΑΡΑΜΟΝΗΣ ΑΠΟΘΕΜΑΤΩΝ	11	9	9	9	9

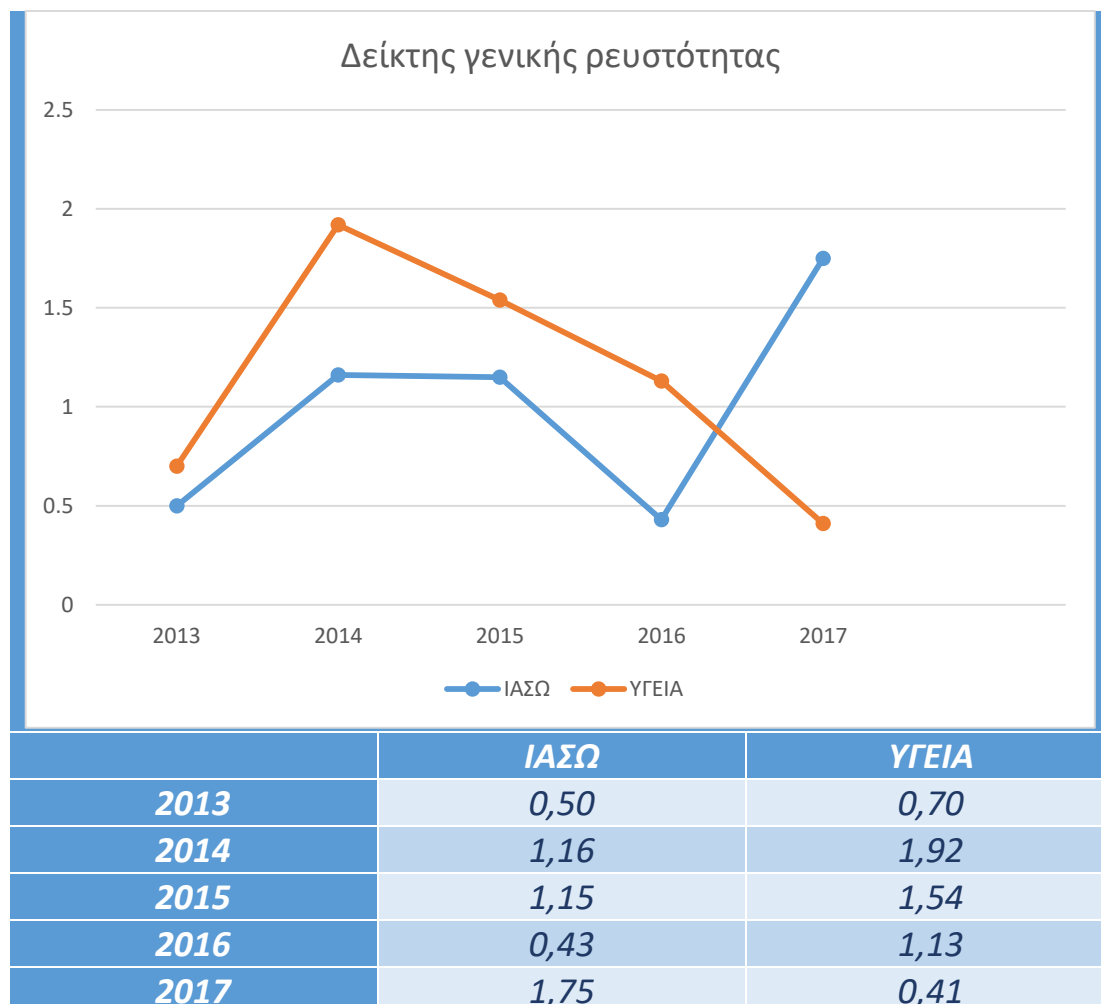


Κεφάλαιο 5^ο: Σύγκριση επιλεγμένων αριθμοδεικτών ΙΑΣΩ και ΥΓΕΙΑ



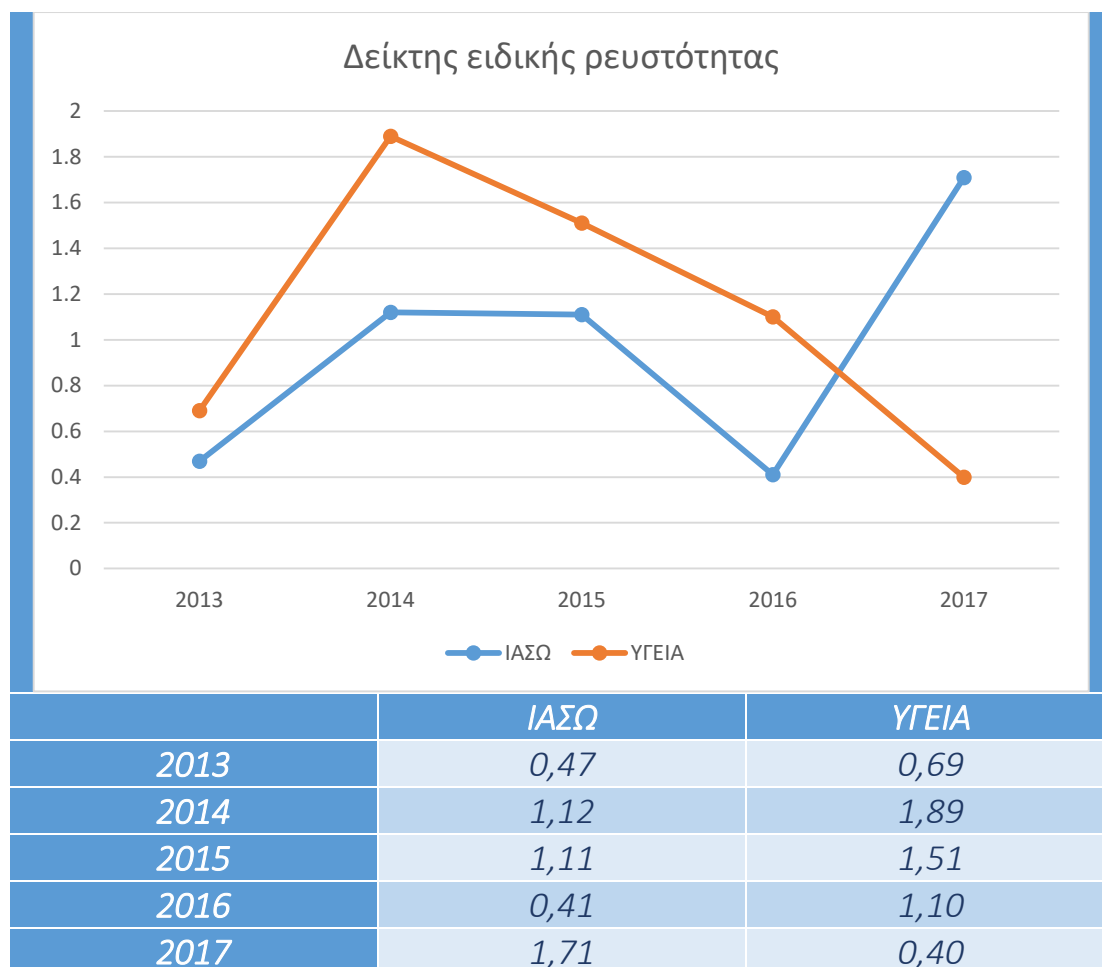
5.1 Αριθμοδείκτες ρευστότητας

5.1.1 Αριθμοδείκτης γενικής ρευστότητας



Σε αυτόν τον δείκτη βλέπουμε πως αρχικά από το 2013 έως και το 2015 το Υγεία είναι σε αρκετά καλύτερα επίπεδα από την ΙΑΣΩ. Παρόλα αυτά από το 2017 βλέπουμε μια πολύ σημαντική και αξιοπρόσεκτη βελτίωση για την ΙΑΣΩ.

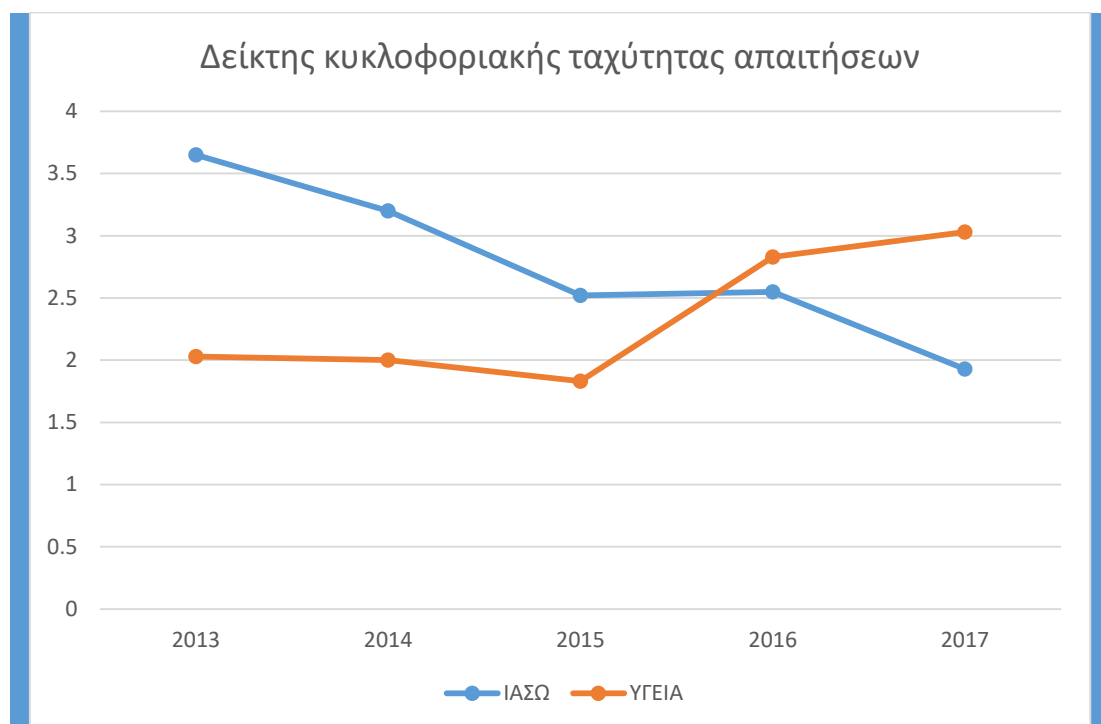
5.1.2 Αριθμοδείκτης ειδικής ρευστότητας



Και σε αυτόν τον δείκτη τα επίπεδα είναι τα ίδια με τον προηγούμενο. Αρχικά δηλαδή η ΙΑΣΩ βρίσκεται σε αρκετά χαμηλά επίπεδα σε σχέση με τον ανταγωνιστή της, όμως το 2017 ανακάμπτει με σημαντική βελτίωση στον δείκτη ενώ η ανταγωνίστρια εταιρεία αρχίζει να πέφτει.

5.2 Αριθμοδείκτες δραστηριότητας

5.2.1 Αριθμοδείκτης κυκλοφοριακής ταχύτητας απαιτήσεων

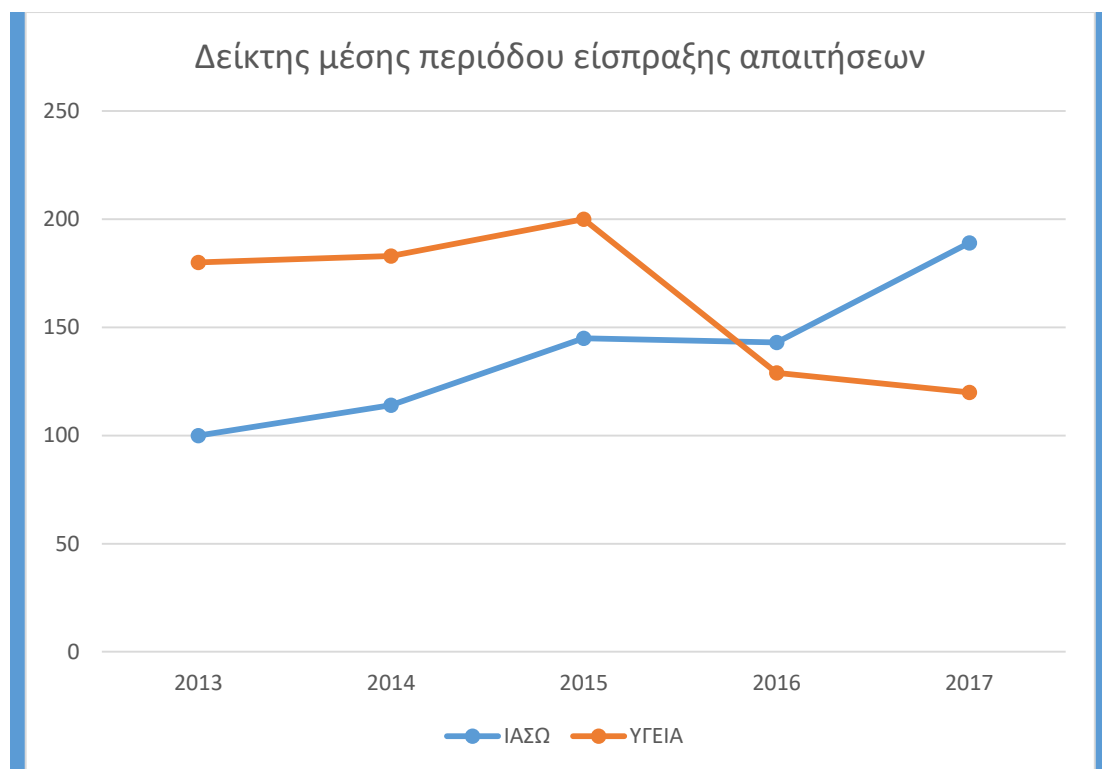


	ΙΑΣΩ	ΥΓΕΙΑ
2013	3,65	2,03
2014	3,2	2,00
2015	2,52	1,83
2016	2,55	2,83
2017	1,93	3,03

Τα ποσά εκφράζονται σε φορές.

Στο παραπάνω διάγραμμα βλέπουμε πως η κυκλοφοριακή ταχύτητα των απαιτήσεων για τα έτη 2013 έως και 2015 είναι φθίνουσα για την ΙΑΣΩ αλλά αρκετά πιο υψηλή από αυτή του υγεία που παραμένει σταθερή. Αντίθετα ενώ από το 2016 και μετά το υγεία βλέπει σημαντική βελτίωση σε αυτόν τον δείκτη, το ΙΑΣΩ συνεχίζει να φθίνει, έχοντας χαμηλότερες τιμές από το Υγεία.

5.2.1.1 Αριθμοδείκτης μέσης περιόδου είσπραξης απαιτήσεων

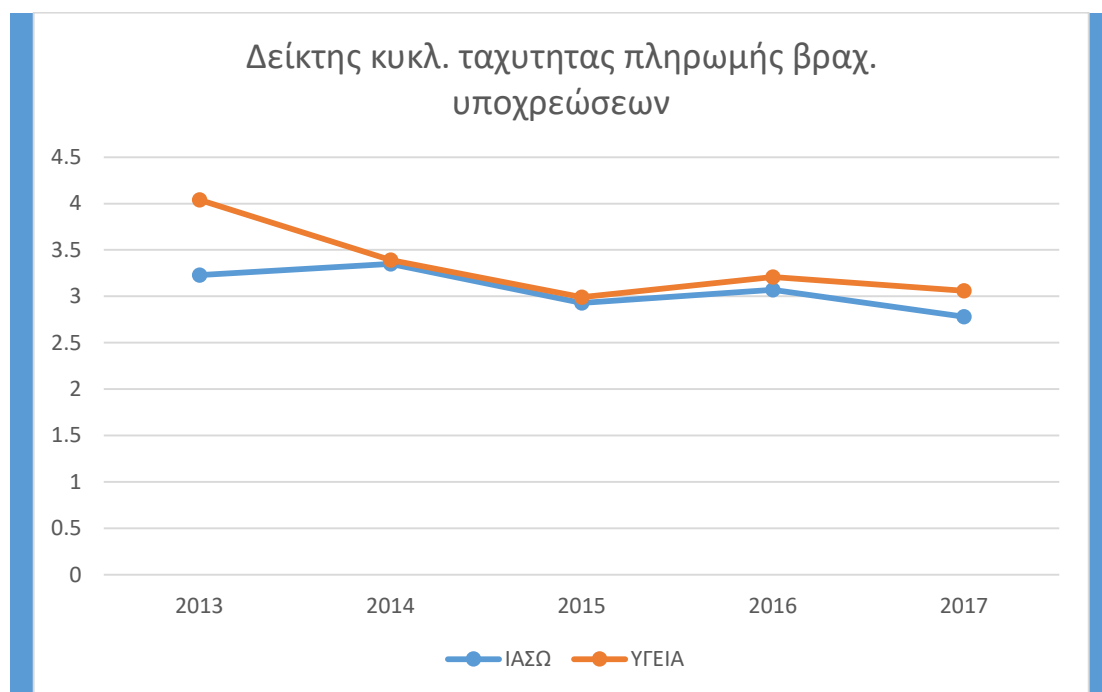


	ΙΑΣΩ	ΥΓΕΙΑ
2013	100	180
2014	114	183
2015	145	200
2016	143	129
2017	189	120

Τα ποσά εκφράζονται σε ημέρες.

Σύμφωνα με τα αποτελέσματα, για τα έτη 2013 έως και 2015, το Υγεία προσφέρει μεγαλύτερη περίοδο είσπραξης των απαιτήσεών της από τους πελάτες της σε σχέση με το ΙΑΣΩ. Αυτό όμως, αλλάζει από το 2016 και μετά.

5.2.2 Αριθμοδείκτης κυκλοφοριακής ταχύτητας βραχ. Υποχρεώσεων

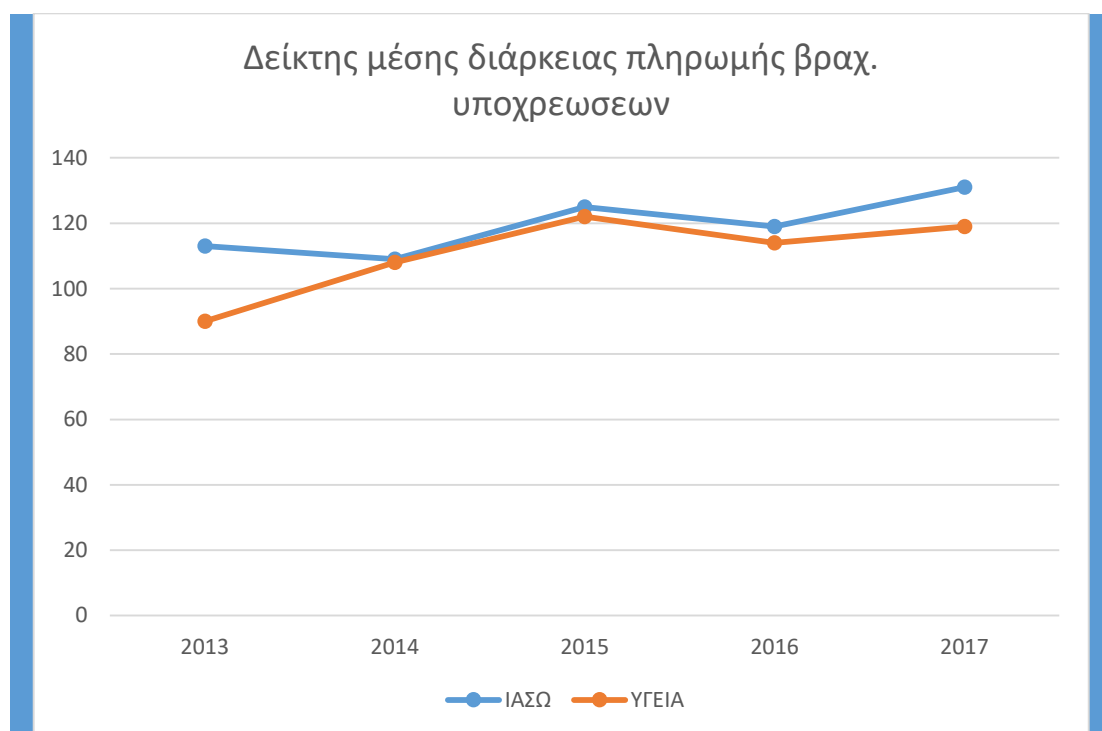


	ΙΑΣΩ	ΥΓΕΙΑ
2013	3,23	4,04
2014	3,35	3,39
2015	2,93	2,99
2016	3,07	3,21
2017	2,78	3,06

Τα ποσά εκφράζονται σε φορές.

Σε αυτόν τον δείκτη δεν διακρίνουμε σημαντικές διαφορές ανάμεσα στις επιχειρήσεις αυτές, αφού κυμαίνονται στα ίδια επίπεδα όσο αφορά την κυκλοφοριακή ταχύτητα των βραχυπρόθεσμων υποχρεώσεών τους.

5.2.2.1 Αριθμοδείκτης μέσης διάρκειας πληρωμής βραχ. Υποχρεώσεων

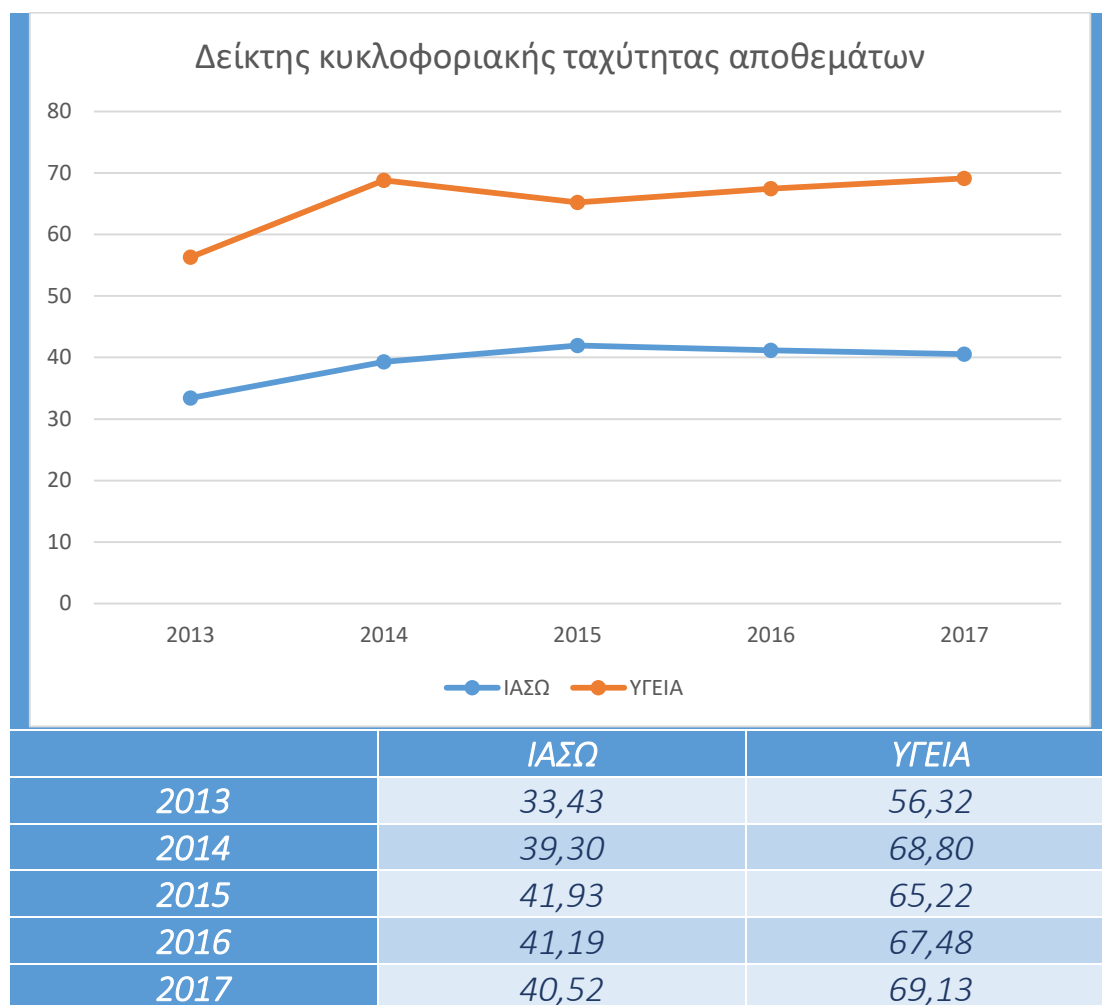


	ΙΑΣΩ	ΥΓΕΙΑ
2013	113	90
2014	109	108
2015	125	122
2016	119	114
2017	131	119

Τα ποσά εκφράζονται σε ημέρες.

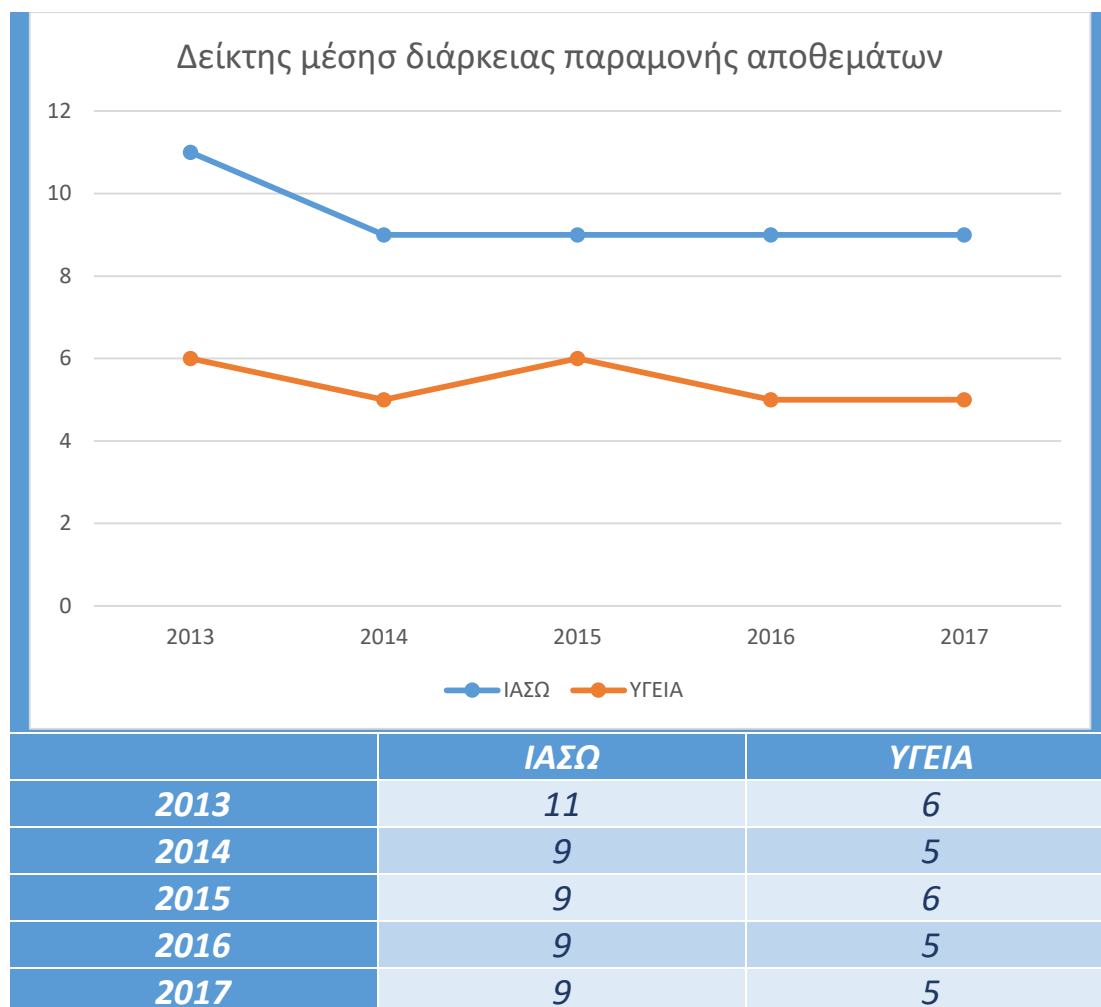
Αρχικά το 2013, το ΙΑΣΩ είναι σε καλύτερο επίπεδο από το Υγεία όσον αφορά την μέση διάρκεια πληρωμής των βραχυπρόθεσμων υποχρεώσεών του. Από το 2014 και μετά το Υγεία βλέπει βελτίωση, χωρίς όμως να ξεπερνά τα επίπεδα του ΙΑΣΩ.

5.2.3 Αριθμοδείκτης κυκλοφοριακής ταχύτητας αποθεμάτων



Στο παραπάνω διάγραμμα βλέπουμε πως και οι δύο επιχειρήσεις κυμαίνονται σε σταθερά επίπεδα όσον αφορά την ταχύτητα κυκλοφορίας των αποθεμάτων τους. Ωστόσο το Υγεία έχει αρκετά μεγαλύτερες τιμές από αυτές του ΙΑΣΩ.

5.2.3.1 Αριθμοδείκτης μέσης διάρκειας παραμονής αποθεμάτων



Στο παραπάνω διάγραμμα βλέπουμε ότι το ΙΑΣΩ διατηρεί σταθερά υψηλότερη παραμονή των αποθεμάτων του ενώ το Υγεία έχει χαμηλότερες τιμές με αυξομειώσεις για την πρώτη τριετία.

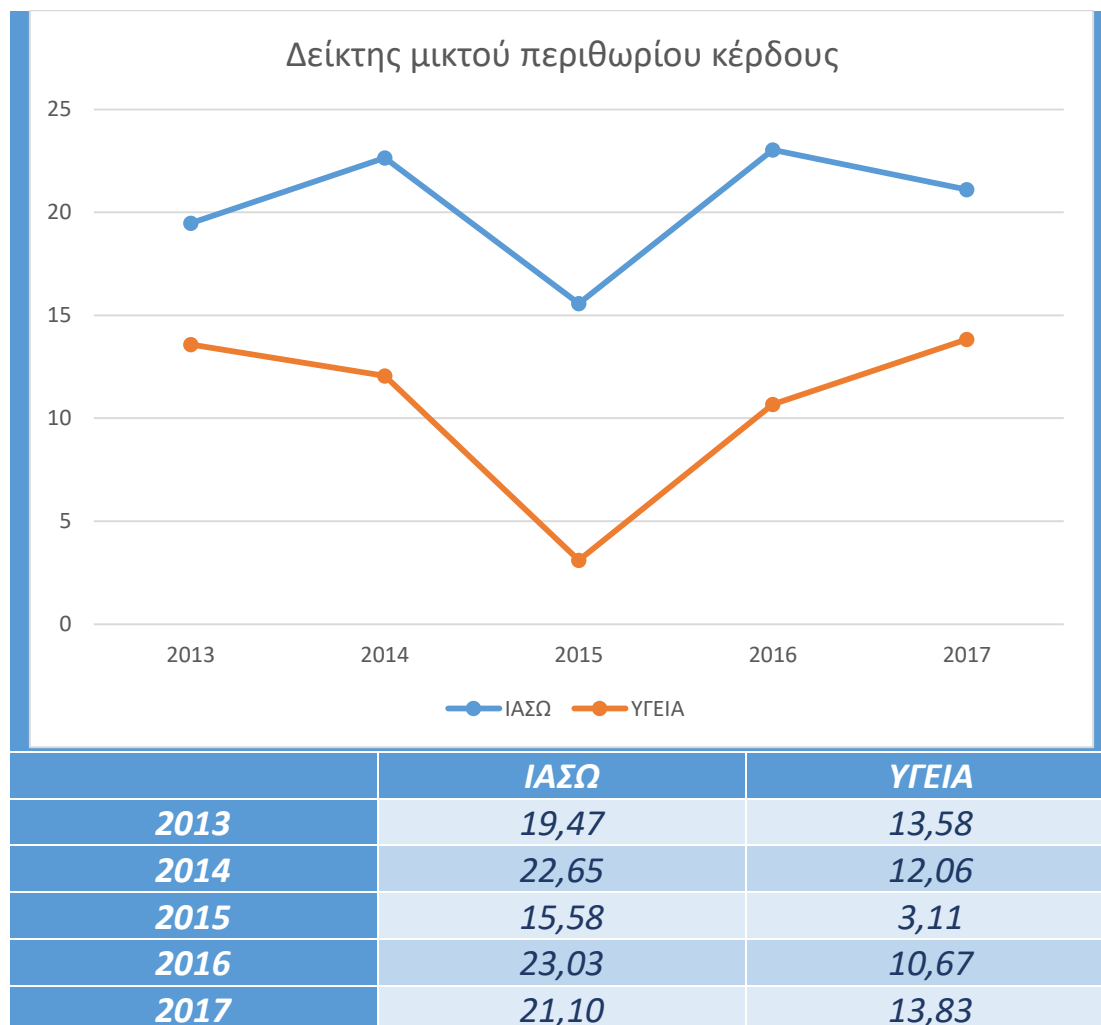
5.2.4 Αριθμοδείκτης κυκλοφοριακής ταχύτητας ενεργητικού



Σε αυτόν τον δείκτη βλέπουμε πως το Υγεία διαγράφει μια συνεχόμενη ανοδική πορεία όσον αφορά την κυκλοφοριακή ταχύτητα του ενεργητικού της επιχείρησης. Αυτό που βλέπουμε για το ΙΑΣΩ είναι πως διαγράφει μια ανοδική αλλά και σταθερή πορεία στο πέρασμα των χρόνων.

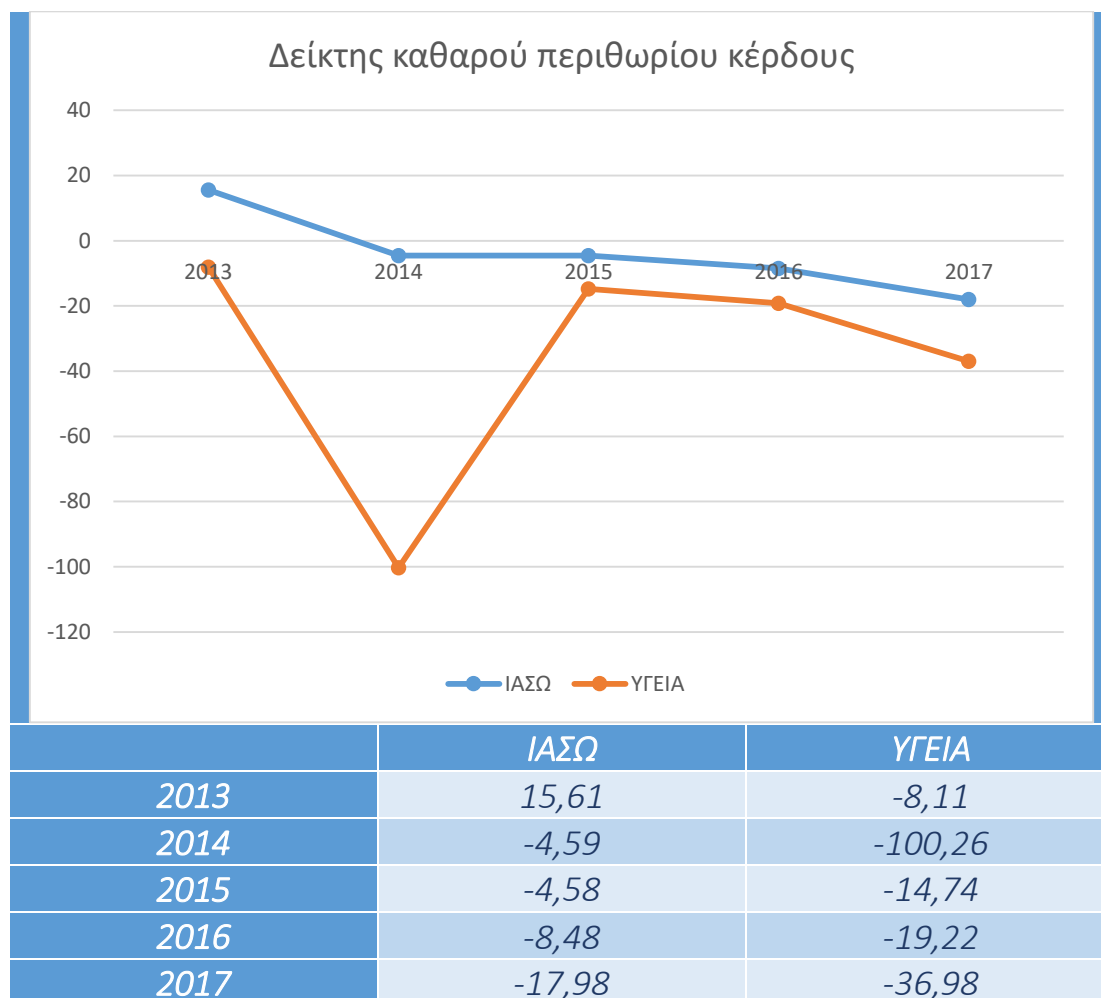
5.3 Αριθμοδείκτες αποδοτικότητας

5.3.1 Αριθμοδείκτης μικτού περιθωρίου κέρδους



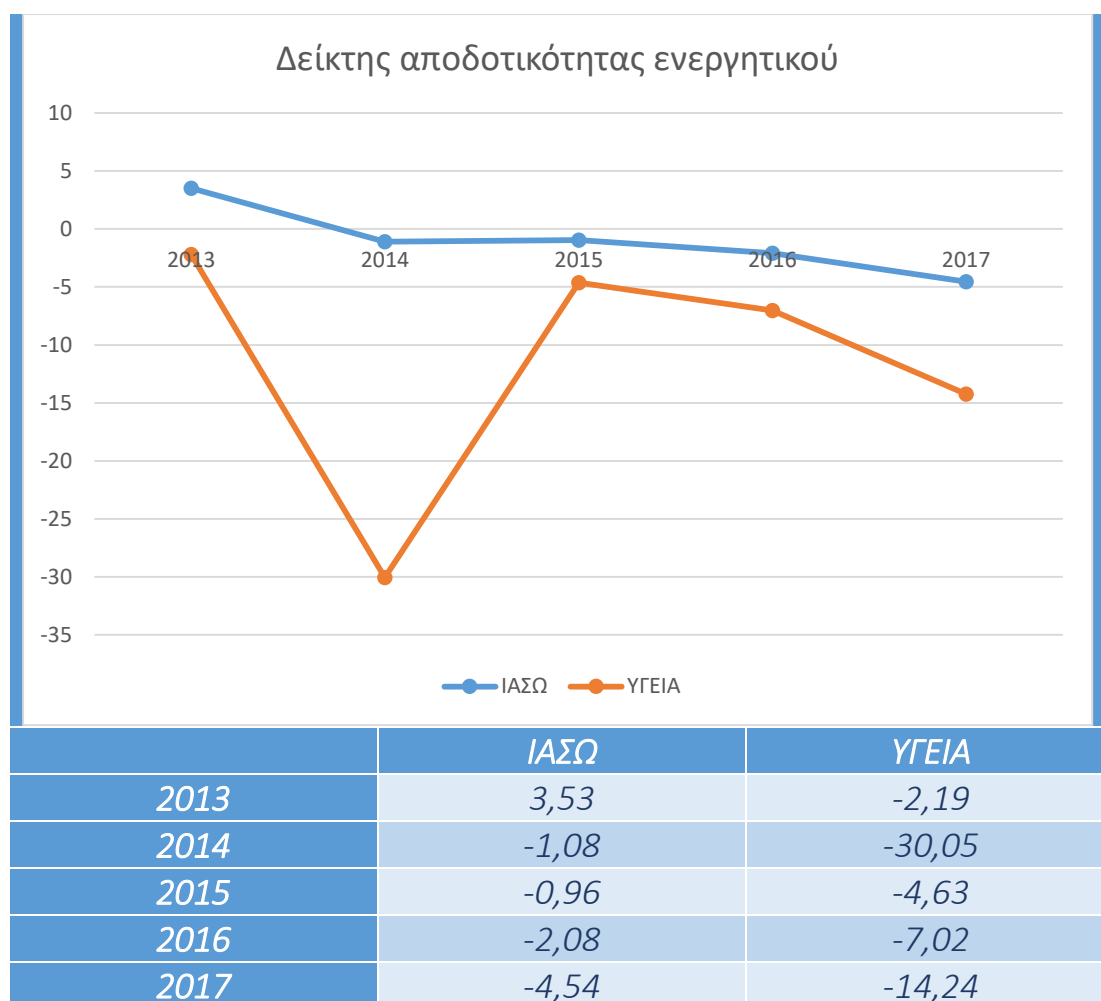
Σε αυτό το διάγραμμα παρατηρείται μια σχετικά ανώμαλη πορεία και για τις δυο επιχειρήσεις, με το ΙΑΣΩ να διατηρεί καθ' όλη τη διάρκεια της έρευνας μεγαλύτερες τιμές. Η πορεία των δύο επιχειρήσεων είναι αντίθετη για το διάστημα 2013-2014 (αύξουσα για το ΙΑΣΩ και φθίνουσα για το Υγεία). Και οι δύο επιχειρήσεις έχουν την ίδια πορεία για το διάστημα 2014-2017 (αρχικά φθίνουσα και έπειτα αύξουσα).

5.3.2 Αριθμοδείκτης καθαρού περιθωρίου κέρδους



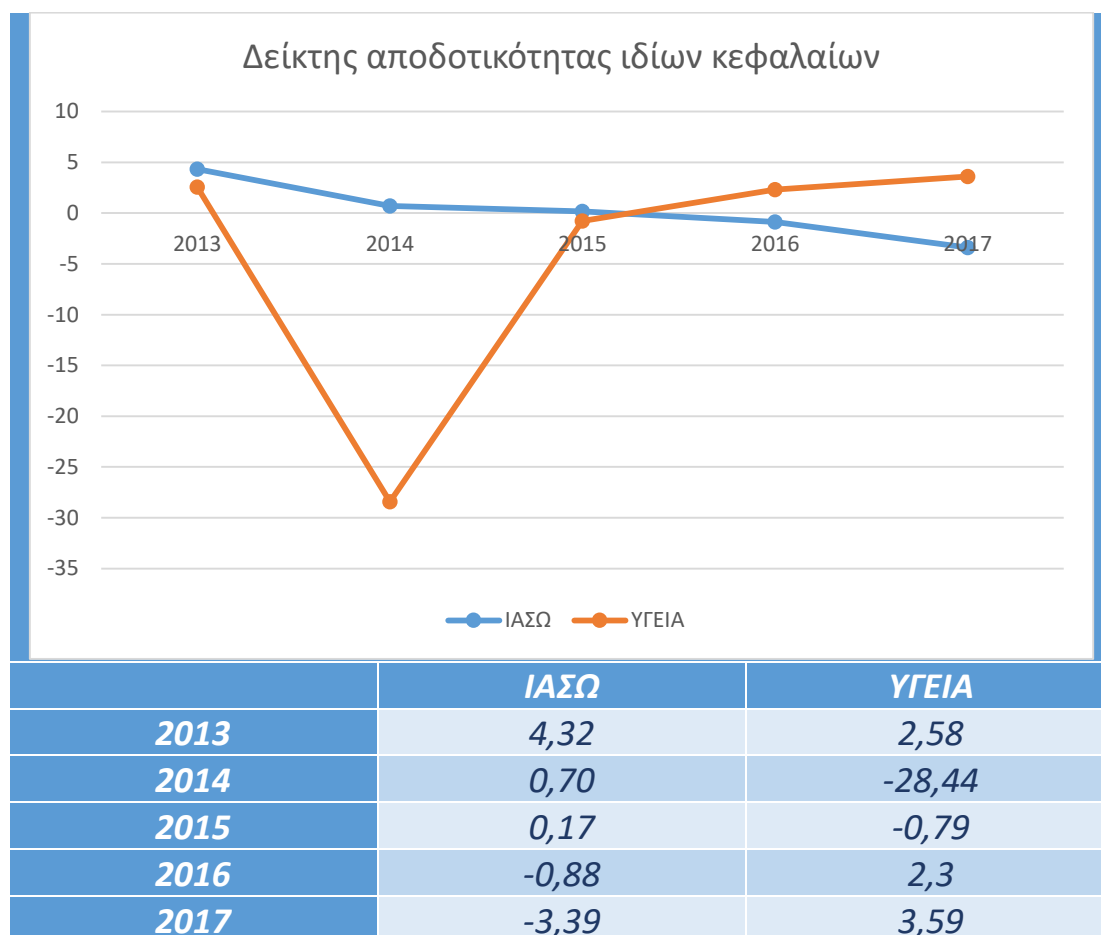
Εδώ παρατηρείται πως και οι δύο επιχειρήσεις παίρνουν αρνητικές τιμές καθ' όλη τη διάρκεια της έρευνας (εκτός από το ΙΑΣΩ το 2013), με το Υγεία να διατηρεί πολύ χαμηλές αρνητικές τιμές. Το 2014 βλέπουμε μια πολύ μεγάλη πτώση στον δείκτη για το Υγεία ενώ ανακάμπτει, χωρίς να φεύγει από τις αρνητικές τιμές, από το 2015 και μετά διατηρώντας μια πιο ομαλή και με καλύτερες τιμές φθίνουσα πορεία. Από την άλλη, το ΙΑΣΩ έχει καθ' όλη τη διάρκεια των ετών της έρευνας, διαγράφει μια σταθερή αλλά φθίνουσα πορεία, έχοντας όμως συνεχώς καλύτερες τιμές από το Υγεία.

5.3.3 Αριθμοδείκτης αποδοτικότητας ενεργητικού



Η πορεία αυτού του δείκτη είναι ακριβώς η ίδια, και για τις δυο επιχειρήσεις με αυτή του προηγούμενου δείκτη. Οι τιμές είναι και εδώ αρνητικές, με το ΙΑΣΩ να διατηρεί καθ' σε αυτόν τον δείκτη καλύτερες, αλλά όχι άριστες τιμές, από το Υγεία.

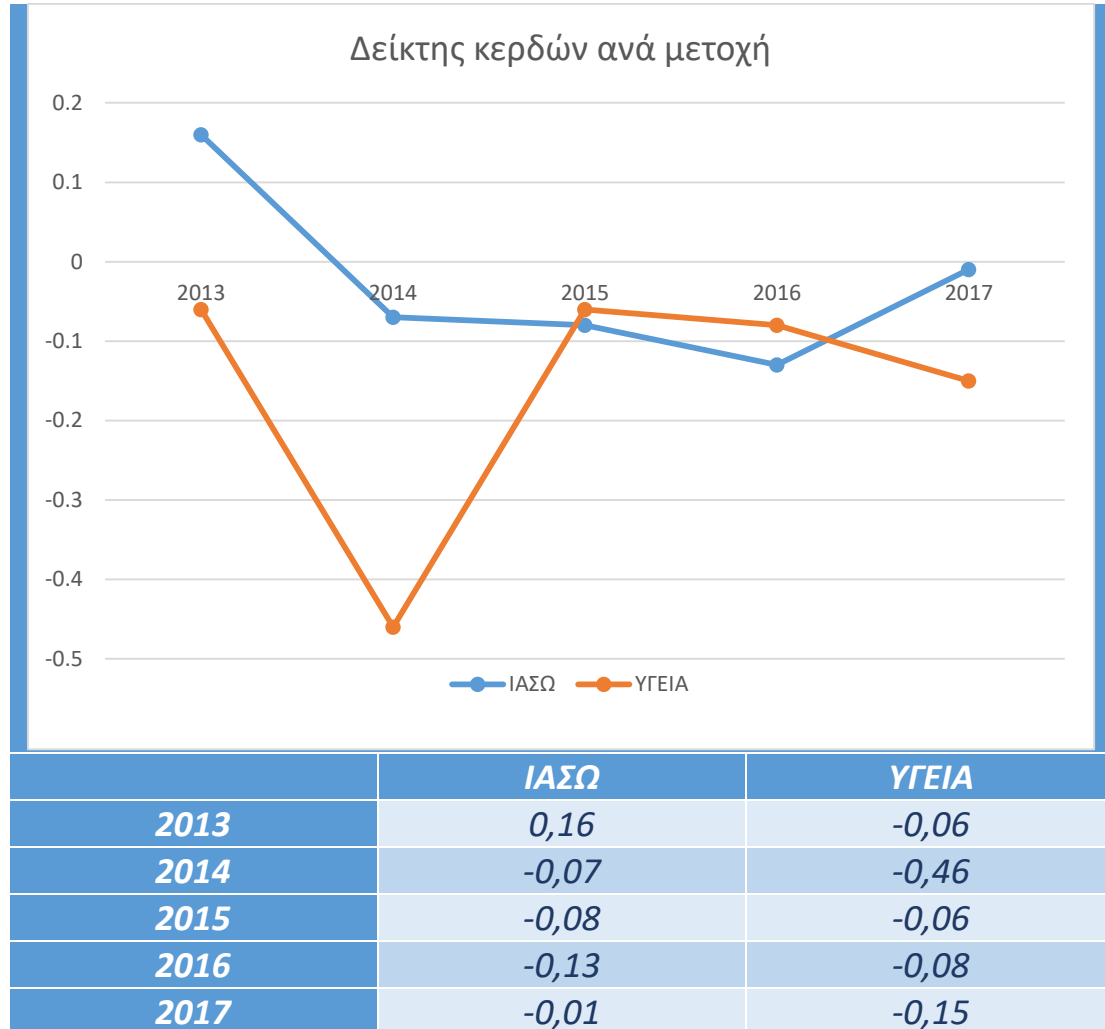
5.3.4 Αριθμοδείκτης αποδοτικότητας Ιδίων Κεφαλαίων



Οι τιμές σε αυτόν τον δείκτη και για τις δυο επιχειρήσεις είναι αρκετά χαμηλές, με το Υγεία να έχει μια πολύ σημαντική πτώση το 2014. Σε γενικές γραμμές αυτό που βλέπουμε είναι μια σταθερά φθίνουσα πορεία για το ΙΑΣΩ και μια προσπάθεια βελτίωσης για το Υγεία, χωρίς όμως ικανοποιητικές τιμές από καμία επιχείρηση.

5.4 Χρηματιστηριακοί αριθμοδείκτες

5.4.1 Αριθμοδείκτης κερδών ανά μετοχή



Στο παραπάνω διάγραμμα βλέπουμε πως και οι δύο επιχειρήσεις διατηρούν μια όχι τόσο ελκυστική πορεία βάσει των τιμών. Η πορεία του ΙΑΣΩ είναι φθίνουσα με σημαντική ανάκαμψη το 2017, ενώ το Υγεία μετά την μεγάλη πτώση που έχει το 2014 βελτιώνεται χωρίς να είναι ωστόσο αρκετά ελκυστική σαν επιχείρηση προς του επενδυτές.

Κεφάλαιο 6^ο: Συμπεράσματα και προτάσεις για την εταιρεία «ΙΑΣΩ ΕΠΙΧΕΙΡΗΣΕΙΣ ΥΓΕΙΑΣ Α.Ε.»

6.1 Συμπεράσματα

Αντικείμενο της εργασίας αυτής ήταν η μελέτη των χρηματοοικονομικών καταστάσεων του νοσοκομείου ΙΑΣΩ και εν συνεχεία του νοσοκομείου ΥΓΕΙΑ προκειμένου να γίνει σύγκριση των αποτελεσμάτων αυτών των δυο μεγάλων νοσοκομείων και έτσι να έχει μεγαλύτερη αξία η ανάλυση των χρηματοοικονομικών καταστάσεων.

Στην ουσία της χρηματοοικονομικής ανάλυσης που προηγήθηκε σχετικά με τους αριθμοδείκτες ρευστότητας το 2014 η γενική ρευστότητα του ΙΑΣΩ βελτιώνεται υπερβαίνοντας σημαντικά τη μονάδα καθώς η εταιρεία προσφεύγει στη σύναψη δανείων, για να καλύψουν τις ανάγκες ρευστότητας. Προφανώς πρόκειται για λύση ανάγκης από τη στιγμή που η ρευστότητα δεν αυξάνεται από την πραγματική εισροή μετρητών από τον κύκλο εργασιών, αλλά έμμεσα μέσω δανεισμού. Στη διάρκεια της περιόδου 2015-2017 οι τιμές των αριθμοδεικτών γενικής ρευστότητας του ΙΑΣΩ σημειώνουν φθίνουσα πορεία, κυρίως εξαιτίας της αναταξινόμησης των ομολογιακών δανείων της από μακροπρόθεσμα σε βραχυπρόθεσμα, λόγω μη τήρησης συγκεκριμένων οικονομικών ρητρών. Το έτος χρήσης 2017 κλείνει με τη γενική ρευστότητα της ΙΑΣΩ να είναι ικανοποιητική καθώς προέβη στην εκ νέου αναδιάρθρωση των ομολογιακών δανείων της, βάσει της οποίας τα δάνεια της κατατάχθηκαν σε μακροπρόθεσμα.

Σχετικά τώρα με τους αριθμοδείκτες βιωσιμότητας η κυκλοφοριακή ταχύτητα των απαιτήσεων της ΙΑΣΩ παρουσιάζει σημαντικές διακυμάνσεις από το 2014 έως και το 2017. Ως γενική εικόνα, στη διαμόρφωση των τιμών του εν λόγω αριθμοδείκτη έπαιξαν σημαντικό ρόλο δύο παράγοντες: α) Η διαχρονική μείωση του αριθμητή, όπως προέκυψε από τον περιορισμό του κύκλου εργασιών λόγω αφενός, της μείωσης των τιμών των υπηρεσιών και της κίνησης των ασθενών, συνέπεια της οικονομικής κρίσης, και αφετέρου της υπαγωγής του κλάδου υγείας σε καθεστώς Φ.Π.Α. από την 01/07/2010, και β) Η ταυτόχρονη αύξηση του παρονομαστή, καθώς η ΙΑΣΩ χορήγησε

περισσότερες πιστώσεις στους πελάτες παρέχοντας οικονομική διευκόλυνση, αλλά αυξάνοντας τον κίνδυνο επισφάλειας με την απόφαση αυτή.

Σχετικά τώρα με τους αριθμοδείκτες αποδοτικότητας οι αυξομειώσεις του κύκλου εργασιών της ΙΑΣΩ και των μικτών κερδών της διαμορφώνουν μη σταθερή τάση στην πορεία του αριθμοδείκτη μικτού περιθωρίου κέρδους, γεγονός που δεν κρίνεται θετικά καθώς αποτελεί το βασικό δείκτη που αξιολογεί την απόδοση της κάθε εταιρείας στη δουλειά της. Συνεπώς η ΙΑΣΩ θα έπρεπε να προσαρμόζει κατάλληλα το κόστος πωληθέντων στις διακυμάνσεις του κύκλου εργασιών, ώστε να διατηρήσει ένα σταθερό περιθώριο μικτού κέρδους.

Η εικόνα του αριθμοδείκτη καθαρού περιθωρίου κέρδους δεν είναι ικανοποιητική για το σύνολο των εταιρειών, καθώς για το χρονικό διάστημα 2014-2017 καταγράφει αρνητικές τιμές. Αν ληφθεί επιπλέον υπόψη ότι και οι δύο εταιρείες της ανάλυσης μας είχαν θετικό μικτό περιθώριο κέρδους στην πλειονότητα των ετών, τα αντίστοιχα αρνητικά αποτελέσματα έχουν προκύψει και από κακή και μη αποτελεσματική διαχείριση των λειτουργικών εξόδων, καθώς οι διοικήσεις δεν προέβησαν σε κάθετη τομή αυτών. Άρα, τα υψηλά λειτουργικά έξοδα είναι ένας ακόμη λόγος που αιτιολογεί τόσο το αρνητικό περιθώριο κέρδους, όσο και τη χαμηλή ρευστότητα.

Επομένως η ΙΑΣΩ Α.Ε αν και θεωρείται ηγέτης στο κλάδο των ιδιωτικών νοσοκομείων σήμερα οφείλει να προσέξει τα λειτουργικά της έξοδα αφού αυτά βάση της ανάλυσης είναι αρκετά και μάλιστα από το 2014 αν και το περιθώριο μικτού κέρδους είναι θετικό την οδηγούν αρνητικό καθαρό αποτέλεσμα (ζημία). Παρόλα αυτά και δεδομένων των δυσκολιών που υφίστανται στον τομέα της υγείας στη χώρα, αλλά και της υπογεννητικότητας που την χαρακτηρίζει τα τελευταία χρόνια (άμεση επιρροή σε μαιευτικές και γυναικολογικές κλινικές), καταφέρνει να ανταπεξέλθει στις δυσκολίες και να κρατάει την θέση της ως ηγέτης στον τομέα της υγείας τόσο σε εθνικό όσο και σε ευρωπαϊκό επίπεδο, έχοντας σκληρό και υψηλού επιπέδου ανταγωνισμό.

6.2 Προτάσεις.

Οι προτάσεις για τη μελλοντική εξέλιξη για την «ΙΑΣΩ ΕΠΙΧΕΙΡΗΣΕΙΣ ΥΓΕΙΑΣ», δίνονται παρακάτω. Στη δύσκολη και αβέβαιη κοινωνική και οικονομική συγκυρία εντός της οποίας δραστηριοποιείται ο κλάδος των ιδιωτικών μονάδων υγείας, η υπό εξέταση εταιρεία για να ανταπεξέλθει θα μπορούσε να ως εξής:

- Διατήρηση της σύμβασης με τον Ε.Ο.Π.Υ.Υ., με προσπάθεια περιορισμού της επίδρασης του rebate και clawback.
- Διεκδίκηση αποπληρωμών των συσσωρευμένων οφειλόμενων ποσών (παλαιά υπόλοιπα 2007-2011 από ασφαλιστικά ταμεία, προ της ένταξης τους στον Ε.Ο.Π.Υ.Υ. και ποσά που αναλογούν από περικοπές λόγω rebate και clawback).
- Διεύρυνση των συνεργασιών με ασφαλιστικές εταιρείες, διασφαλίζοντας αύξηση ασθενών και εσόδων.
- Στροφή στον ιατρικό τουρισμό για αντικατάσταση μέρους των εσόδων από την εγχώρια αγορά και βελτίωση της ρευστότητας.
- Ανταγωνιστικές τιμές με την ανάπτυξη νέας τιμολογιακής πολιτικής (ειδικά πακέτα νοσηλείας, ειδικά εκπαιδευτικά τιμολόγια για εσωτερικούς και εξωτερικούς ασθενείς κτλ.).
- Παροχή νέων, καινοτόμων υπηρεσιών και δημιουργία ευκαιριών για εξειδικευμένες αγορές (niche markets).
- Προσπάθειες εξορθολογισμού του λειτουργικού κόστους (αναδιοργάνωση - ενοποίηση τμημάτων, outsourcing υπηρεσιών, προγράμματα εξοικονόμησης ενέργειας, κτλ.).

Βιβλιογραφία

Ελληνόγλωσση

Βιβλία

- Βασιλείου Ν. Σ., Αναστασίου Σ. Π. (2008), «Λογιστική εταιρειών», 13^η έκδοση, 4^ο κεφάλαιο «ανώνυμη εταιρεία: Μετοχικό κεφάλαιο, Μετοχές, Ίδρυτικοί τίτλοι», Αθήνα, εκδόσεις ΑΘ. Σταμούλης.
- Κάντζος Κ. (2002), «Ανάλυση χρηματοοικονομικών καταστάσεων», Αθήνα, εκδόσεις Interbooks
- Κιόχος Π., Πανάγου Β. (2015), «χρηματοοικονομική διοίκηση», Αθήνα, εκδόσεις Ελένη Κιόχου
- Λαζαριδης Θ., Κοντέος Γ., Σαριαννιδης Ν. (2013), «Σύγχρονη χρηματοοικονομική ανάλυση», (χ.τ.), (χ.ο.)
- Μπασκόζος Ν. Ι. (2016), «Διεθνή πρότυπα χρηματοοικονομικής αναφοράς», Αθήνα, εκδόσεις Grant Thornton.
- Νιάρχος Ν.Α. (2004), «Χρηματοοικονομική ανάλυση λογιστικών καταστάσεων», Αθήνα. εκδόσεις Σταμούλης Α.

Εργασίες – Διατριβές

- Μάνγκλαρα Ι. (2010), «Χρηματοοικονομική ανάλυση μετοχών εισηγμένων στο χρηματιστήριο Αξιοναθηνών», Τ.Ε.Ι. Κρήτης.
- Μακρή Χ., Πόγκα Ζ. (2013), «Χρηματοοικονομική ανάλυση της εταιρείας JUMBO Α.Ε.Β.Ε. με τη βοήθεια αριθμοδρικτών για την περίοδο 2008-2013», Α.Τ.Ε.Ι. Ηρακλείου.
- Μπουχωρης Π. (2018), «Ο τομέας της υγείας, η πορεία, οι αδυναμίες και προτάσεις για τη βελτίωση του στην Ελλάδα», «κλειστη» ομιλία για τους νεους του ομιλου. Όμιλος ΙΑΣΩ, Αθηνα-Μαρουσι.
- Νίνος Ε. (2017), «Χρηματοοικονομική ανάλυση εταιρείας Ι & Σ Σκλαβενίτης Α.Ε.Ε. 2012-2015», Α.Ε.Ι. Πειραιά.

- Τζανακάκης Ε. (2010), «Χρηματοοικονομική ανάλυση και αποτίμηση της αξίας επιχειρήσεων εισηγμένων στο χρηματιστήριο Αθηνών», Πανεπιστήμιο Πειραιά.
- Χατζηγεωργίου Ρ.Χ. (2016), «Χρηματοοικονομική ανάλυση της εταιρείας BSH A.B.E.», Α.Τ.Ε.Ι. Πειραιά.

Ξενόγλωσση

Βιβλία

- Damodaran Aswath (2005), «Applied Corporate Finance», 2nd Revised edition, New York, John Wiley and Sons Ltd.
- Harrison, Horngren, Thomas (2015), «Financial accounting», 10th edition, U.S.A., Broken Hill L.T.D.
- Ray H. Garrison, Eric W. Noreen (2006), «Financial accounting», 1st edition, U.S.A., McGraw-Hill/Irwin.

Ηλεκτρονικές πηγές

Διαδικτυακοί τόποι

- Deloitte: Banking Capital Markets
https://www2.deloitte.com/gr/en/pages/financial-services/topics/banking-capital-markets.html?icid=top_banking-capital-markets
- Deloitte: Health care
https://www2.deloitte.com/gr/en/pages/life-sciences-and-healthcare/topics/health-care.html?icid=top_health-care

- Group IASO: Ενημέρωση επενδυτών – Οικονομικές καταστάσεις ομίλου και θυγατρικών εταιρειών
<https://www.groupiaso.gr/ενημέρωση-επενδυτών/οικονομικές-καταστάσεις-θυγατρικών>.
- Hygeia net: Ενημέρωση επενδυτών
<https://www.hygeia.gr/enimerosi-ependytwn/>
- PWC: Financial sustainability in the healthcare industry
<https://www.pwc.com/mt/en/publications/healthcare/financial-sustainability-in-the-healthcare-industry.html>
- Tax heaven: Αριθμοδείκτες
https://www.taxheaven.gr/pagesdata/logsxedio/1_deiktes.htm
- University of Peloponnese: Δομή πτυχιακής εργασίας
<http://es.uop.gr/esmet/images/domi-ptixiakis.pdf>
- Ναυτεμπορική: Τομέας της υγείας
<https://www.naftemporiki.gr/health>



Παράρτημα

ΙΑΣΩ 2013



ΙΑΣΩ ΕΠΙΧΕΙΡΗΣΕΙΣ ΥΓΕΙΑΣ Α.Ε.

ΑΡ.Μ.Α.Ε. 53443/01ΑΤ/Β/02/461 - ΑΡ. Γ.Ε.ΜΗ. 5044901000 - Α.Φ.Μ. 999634825

ΟΜΙΛΟΣ ΕΤΑΙΡΕΙΩΝ ΛΕΩΦ. ΚΗΦΙΣΙΑΣ 37-39 15123 ΜΑΡΟΥΣΙ ΑΤΤΙΚΗΣ

Στοιχεία και πληροφορίες χρήσης από 1 Ιανουαρίου 2013 έως 31 Δεκεμβρίου 2013
(δημοσιευμένα βάσει του κ.ν. 2190/1920, άρθρο 135 για επιχειρήσεις που συντάσσουν ετήσιες οικονομικές καταστάσεις, ενσωματωμένες και μη, κατά το Δ.Λ.Π)

Τα παρακάτω στοιχεία και πληροφορίες, που προκύπτουν από τις οικονομικές καταστάσεις, στοχεύουν σε μία γενική ενημέρωση για την οικονομική κατάσταση και τα αποτελέσματα της Εταιρείας ΙΑΣΩ ΕΠΙΧΕΙΡΗΣΕΙΣ ΥΓΕΙΑΣ Α.Ε. Σκοπός είναι επιμέρους, πριν προβεί σε οποιαδήποτε είδους επενδυτική απόφαση ή άλλη συναλλαγή με τον εκδότη, να αποτρέξει στη διαδικασία διακρίτητου του εκδότη, όπου αναγράφονται οι οικονομικές καταστάσεις καθώς και η έκθεση ελέγχου του νόμιμου ελεγκτή, όπως αυτή αποτελείται.

ΣΤΟΙΧΕΙΑ ΤΗΣ ΕΠΙΧΕΙΡΗΣΗΣ		3. ΣΤΟΙΧΕΙΑ ΚΑΤΑΣΤΑΣΗΣ ΜΕΤΑΒΟΛΩΝ ΙΔΙΩΝ ΚΕΦΑΛΑΙΩΝ (Ποσά εκφρασμένα σε Ευρώ)	
Αριθμός Υπηρεσία - Νομάρχια (ή Πρωτοδικείο):	Περιφέρεια Αττικής Γενική Διοίκηση Ανάπτυξης - Π.Ε. Βορείων Τομέων Αθηνών Διοίκηση Ανάπτυξης Τμήμα Ανωνύμων Εταιρειών	31/12/2013	31/12/2012
Διοίκηση Διακρίτου:	www.iaso.gr		
Σύνθεση Διοικητικού Συμβουλίου:	Πρόεδρος Δουλιγέρκης Εμμανουήλ, Αντιπρόεδρος: Βλαχάκης Αντώνης, Δεξιόστροφος Σύμβουλος: Φουστάνος Ανδρέας, Σαρής Σπυρίδων, Στόλης Θεοφάνης, Μέλη: Μπαουράκης Παύλος, Σταύρου Μιχαήλ.		
Ημερομηνία Έγκρισης από το Διοικητικό Συμβούλιο των ετήσιων Οικονομικών Καταστάσεων:	26 Μαρτίου 2014		
Νόμος ελεγκτή:	Πατρόπουλος Π. Κωνσταντίνος (Α.Μ.ΣΟΕΑ 11991)		
Ελεγκτική Εταιρεία:	Baker Tilly Hellas A.E.		
Τύπος έκθεσης ελέγχου ελεγκτή:	Με σύμφωνη γνώμη		
1. ΣΤΟΙΧΕΙΑ ΚΑΤΑΣΤΑΣΗΣ ΟΙΚΟΝΟΜΙΚΗΣ ΘΕΣΗΣ (Ποσά εκφρασμένα σε Ευρώ)			
ΕΠΕΡΓΗΤΙΚΟ	31/12/2013	31/12/2012	
Εκχωρηματοδοτούμενα ενσώματα πάγια στοιχεία	6.577,20	0,00	
Πάγια μη κυκλοφορούντα περιουσιακά στοιχεία	1.734,00	0,00	
Αποθέματα	175.914,38	0,00	
Απατήσεις από πελάτες	434.891,91	0,00	
Πάγια κυκλοφορούντα περιουσιακά στοιχεία	25.300,63	319.613,62	
ΣΥΝΟΛΟ ΕΠΕΡΓΗΤΙΚΟΥ	644.418,12	319.613,62	
ΙΔΙΑ ΚΕΦΑΛΑΙΑ ΚΑΙ ΥΠΟΧΡΕΩΣΕΙΣ			
Μετοχικό Κεφάλαιο (30.000 μετ/χ X 10,00 €)	300.000,00	300.000,00	
Πάγια στοιχεία Ιδίων Κεφαλαίων	98,94	17.878,60	
Σύνολο Ιδίων Κεφαλαίων	300.098,94	317.878,60	
Πάγια βραχυπρόθεσμης υποχρέωσης	344.319,18	1.735,02	
Σύνολο υποχρεώσεων	344.319,18	1.735,02	
ΣΥΝΟΛΟ ΙΔΙΩΝ ΚΕΦΑΛΑΙΩΝ ΚΑΙ ΥΠΟΧΡΕΩΣΕΩΝ	644.418,12	319.613,62	
2. ΣΤΟΙΧΕΙΑ ΚΑΤΑΣΤΑΣΗΣ ΣΥΝΟΛΙΚΩΝ ΕΣΟΔΩΝ (Ποσά εκφρασμένα σε Ευρώ)			
	1/1-31/12/2013	1/1-31/12/2012	
Κύκλος εργασιών	632.955,20	0,00	
Μικτά κέρδη / (ζημιά)	177.124,32	0,00	
Κέρδη / (ζημιά) προ φόρων, χρηματοδοτικών και επενδυτικών αποτελεσμάτων	-17.361,05	-6.258,99	
Κέρδη / (ζημιά) προ φόρων	-17.180,89	11.411,53	
Κέρδη / (ζημιά) μετά από φόρους (Α)	-17.779,66	10.476,01	
Σύνολο συνολικά έσοδα μετά από φόρους (β)	0,00	0,00	
Συγκριτικά συνολικά έσοδα μετά από φόρους (Α)+(β)	-17.779,66	10.476,01	
Κέρδη / (ζημιά) μετά από φόρους ανά μετοχή-Βασικά (σε Ευρώ)	-0,5927	0,3492	
Κέρδη / (ζημιά) προ φόρων, χρηματοδοτικών, επενδυτικών αποτελεσμάτων και συνολικών αποθέσεων	-17.052,39	-6.258,99	

ΠΡΟΣΘΕΤΑ ΣΤΟΙΧΕΙΑ ΚΑΙ ΠΛΗΡΟΦΟΡΙΕΣ

- Επενδύσεις σε πάγια στοιχεία κατά τη χρήση 1.12.2013 έως 31.12.2013 ανήλθαν σε 6.885,96€.
- Η εταιρεία απασχολεί προσωπικό πέντε (5) άτομα.
- Τα κέρδη ανά μετοχή υπολογίστηκαν βάσει των κερδών μετά από φόρους δια του σταθμισμένου μέσου όρου του αριθμού των μετοχών.
- Στις Ετήσιες Οικονομικές Καταστάσεις της χρήσης 2013, έχουν τηρηθεί οι βασικές λογιστικές αρχές των Οικονομικών Καταστάσεων της 31/12/2012.
- Οι ανέλεγκτες φορολογικές χρήσεις της Εταιρείας παρατίθενται στη σημείωση 12 των Ετήσιων Οικονομικών Καταστάσεων.
- Οι Οικονομικές Καταστάσεις της Εταιρείας περιλαμβάνονται στις ενοποιημένες οικονομικές καταστάσεις της εταιρείας "ΙΑΣΩ Ψυχική Μασαζή και Παθολογική Κινητή-Διαγνωστικά, Θεραπευτικά & Ερευνητικά Κέντρα Α.Ε." που έχει έδρα την Αθήνα και κατέχει ποσοστό 99,97% (ίμμοια και έμμοια) των μετοχών της Εταιρείας και εφαρμόζει την ολική μέθοδο ενσωμάτωσης.
- Η παραγωγική δραστηριότητα της εταιρείας ξεκίνησε την 11.06.2013.
- Από τις συναλλαγές της εταιρείας με τις συνδεδεμένες προς αυτή εταιρείες "ΙΑΣΩ Α.Ε.", "ΙΑΣΩ GENERAL Α.Ε.", "ΙΑΣΩ ΘΕΣΣΑΛΙΑΣ Α.Ε." και "ΦΙΛΟΚΗΤΗΣ Α.Ε." για τη χρήση 1/1/2013 έως 31/12/2013 προέκυψαν τα εξής ποσά:

	ΙΑΣΩ Α.Ε.	ΙΑΣΩ GENERAL Α.Ε.	ΙΑΣΩ ΘΕΣΣΑΛΙΑΣ Α.Ε.	ΦΙΛΟΚΗΤΗΣ Α.Ε.
Έσοδα	287.690,02 €	122.724,78 €	27.846,96 €	13.761,12 €
Έξοδα	5.965,00 €	0,00 €	0,00 €	0,00 €
Απατήσεις	82.792,12 €	126.308,31 €	34.069,84 €	16.208,23 €
Υποχρεώσεις	1.107,88 €	0,00 €	0,00 €	0,00 €

Δεν υφίστανται ομοφύλιες Διακριτικού Συμβουλίου.

Μαρούσι, 26 Μαρτίου 2014

Ο ΠΡΟΕΔΡΟΣ ΤΟΥ Δ.Σ.	Ο ΔΕΥΤΕΡΩΣ ΣΥΜΒΟΥΛΟΣ	Ο ΟΙΚΟΝΟΜΙΚΟΣ ΔΙΕΥΘΥΝΤΗΣ ΟΜΙΛΟΥ	Ο ΛΟΓΙΣΤΗΣ
---------------------	----------------------	---------------------------------	------------

ΕΜΜΑΝΟΥΗΛ Ε. ΔΟΥΛΙΓΕΡΚΗΣ
Α.Δ.Τ. ΑΒ 510911

ΑΝΔΡΕΑΣ Π. ΦΟΥΣΤΑΝΟΣ
Α.Δ.Τ. ΑΒ 677993

ΠΑΥΛΟΣ Α. ΜΠΑΟΥΡΑΚΗΣ
Α.Δ.Τ. ΑΑ 019554

ΣΤΥΛΙΑΝΟΣ Δ. ΤΣΙΡΟΠΟΥΛΟΣ
Α.Δ.Τ. ΑΒ 619215 - (ΑΡ. ΑΔ. Α ΤΑΞΗΣ 21907)

ΝΙΚΟΛΑΟΣ Α. ΧΑΡΟΚΟΠΟΣ
Α.Δ.Τ. ΑΚ 620710 - (ΑΡ. ΑΔ. Α ΤΑΞΗΣ 64973)


ΚΡΟΝΟΣ Α.Ε.

ΙΑΣΩ 2014

 ΙΑΣΩ ΕΠΙΧΕΙΡΗΣΕΙΣ ΥΓΕΙΑΣ Α.Ε. ΑΡ.Μ.Α.Ε. 53443/01ΑΤ/Β/02/461 - ΑΡ. Γ.Ε.ΜΗ. 5044901000 - Α.Φ.Μ.: 999634525 ΟΜΙΛΟΣ ΕΤΑΙΡΕΙΩΝ ΛΕΩΦ. ΚΗΦΙΣΙΑΣ 37-39 15123 ΜΑΡΟΥΣΙ ΑΤΤΙΚΗΣ		
Στοιχεία και πληροφορίες χρήσης από 1 Ιανουαρίου 2014 έως 31 Δεκεμβρίου 2014 (Δημοσιευμένα βάσει του κ.ν. 2190/1920, άρθρο 135 για επιχειρήσεις που αντάσσονται επί της οικονομικής κατάστασης, ενοποιημένες και μη, κατά το Δ.Λ.Π.)		
<p>Τα παρακάτω στοιχεία και πληροφορίες, που προκύπτουν από τις οικονομικές καταστάσεις, στοχεύουν σε μία γενική ενημέρωση για την οικονομική κατάσταση και τα αποτελέσματα της Εταιρείας ΙΑΣΩ ΕΠΙΧΕΙΡΗΣΕΙΣ ΥΓΕΙΑΣ Α.Ε. Συμπεριλαμβανομένης στον αναγκαστικό, πριν προβεί σε οποιαδήποτε είδους επανδυτική επιλογή ή άλλη συναλλαγή με τον εαυτό, να ανατρέξει στη διεύθυνση διαδικτύου του εαυτού, όπου αναγράφονται οι οικονομικές καταστάσεις καθώς και η έκθεση ελέγχου του ν.ε.μ. που ελεγκτή όπως αυτή απαιτείται.</p>		
ΣΤΟΙΧΕΙΑ ΤΗΣ ΕΠΙΧΕΙΡΗΣΗΣ		
Αρμόδια Υπηρεσία - Νομαρχία (ή Πρωτοδικείο):	Περιφέρεια Αττικής Γενική Διεύθυνση Ανάπτυξης - Π.Ε. Βορείου Τομέα Αθηνών Διεύθυνση Ανάπτυξης Τμήμα Ανελκυσμών Εταιρειών	
Διεύθυνση Διαδικτύου:	www.iaso.gr	
Σύνθεση Διοικητικού Συμβουλίου:	Πρόεδρος: Διονύσιος Εμμανουήλ Αντιπρόεδρος: Βλαχάκης Αντώνης Διευθυντής Συμβούλου: Φουστάνος Ανδρέας, Σαρής Σπυρίδων, Μέλη: Στάθης Θεοφάνης, Μποχωρίδης Παύλος.	
Ημερομηνία Έγκρισης από το Διοικητικό Συμβούλιο των Ετήσιων Οικονομικών Καταστάσεων:	27 Μαρτίου 2015	
Νόμος ελεγκτής:	Βαρβαλιώτης Ι. Γεώργιος (Α.Μ.Σ.Ο.Ε.Α 10251)	
Ελεγκτική Εταιρεία:	Baker Tilly Greece WNT S.A.	
Τύπος έκθεσης ελέγχου ελεγκτή:	Με σύμφωνη γνώμη	
ΣΤΟΙΧΕΙΑ ΚΑΤΑΣΤΑΣΗΣ ΟΙΚΟΝΟΜΙΚΗΣ ΘΕΣΗΣ (Ποσά εκφρασμένα σε Ευρώ)		
ΕΝΕΡΓΗΤΙΚΟ	31/12/2014	31/12/2013
Ιδιοχρησιμοποιούμενα ενσώματα πάγια στοιχεία	30.809,76	6.577,20
Λοιπά μη κυκλοφορούντα περιουσιακά στοιχεία	1.734,00	1.734,00
Αποθέματα	227.710,26	175.914,38
Απατήσεις από πελάτες	1.650.894,39	434.891,91
Λοιπά κυκλοφορούντα περιουσιακά στοιχεία	117.340,75	25.300,63
ΣΥΝΟΛΟ ΕΝΕΡΓΗΤΙΚΟΥ	2.028.285,16	644.418,12
ΙΔΙΑ ΚΕΦΑΛΑΙΑ ΚΑΙ ΥΠΟΧΡΕΩΣΕΙΣ		
Μετοχικό Κεφάλαιο (30.000,00 X 10,00 €)	300.000,00	300.000,00
Λοιπά στοιχεία Ιδίων Κεφαλαίων	26.613,84	98,94
Σύνολο Ιδίων Κεφαλαίων	326.613,84	300.098,94
Λοιπές βραχυπρόθεσμες υποχρεώσεις	1.701.675,32	344,39,18
Σύνολο υποχρεώσεων	1.701.675,32	344,39,18
ΣΥΝΟΛΟ ΙΔΙΩΝ ΚΕΦΑΛΑΙΩΝ ΚΑΙ ΥΠΟΧΡΕΩΣΕΩΝ	2.028.285,16	644.418,12
ΣΤΟΙΧΕΙΑ ΚΑΤΑΣΤΑΣΗΣ ΣΥΝΟΛΙΚΩΝ ΕΣΟΔΩΝ (Ποσά εκφρασμένα σε Ευρώ)		
	1/1-31/12/2014	1/1-31/12/2013
Κύκλος εργασιών	2.491.689,03	632.555,20
Μικτά κέρδη / (ζημιές)	283.358,79	177.124,32
Κέρδη / (ζημιές) προ φόρων, χρηματοδοτικών και επενδυτικών αποτελεσμάτων	39.344,27	-17.361,05
Κέρδη / (ζημιές) προ φόρων	35.102,92	-17.180,89
Κέρδη / (ζημιές) μετά από φόρους (Α)	26.514,90	-17.779,66
Λοιπά συνολικά έσοδα μετά από φόρους (Β)	0,00	0,00
Συγκριση συνολικά έσοδα μετά από φόρους (Α)+(Β)	26.514,90	-17.779,66
Κέρδη / (ζημιές) μετά από φόρους ανά μετοχή-Βασικά (σε Ευρώ)	0,8838	-0,5927
Κέρδη / (ζημιές) προ φόρων, χρηματοδοτικών, επενδυτικών αποτελεσμάτων και συνολικών αποσβέσεων	45.947,46	-17.052,39
ΠΡΟΣΘΕΤΑ ΣΤΟΙΧΕΙΑ ΚΑΙ ΠΛΗΡΟΦΟΡΙΕΣ		
<ol style="list-style-type: none"> Οι επενδύσεις σε πάγια στοιχεία κατά τη χρήση 1/1/2014 έως 31/12/2014 ανήλθαν σε: 30.809,75 €. Η εταιρεία απαχολοεί προσωπικό (α) (β) άτομα. Τα κέρδη ανά μετοχή υπολογίσθηκαν βάσει των κερδών μετά από φόρους δια του σταθμισμένου μέσου όρου του αριθμού των μετοχών. Στις Ετήσιες Οικονομικές Καταστάσεις της χρήσης 2014, έχουν τηρηθεί οι βασικές λογιστικές αρχές των Οικονομικών Καταστάσεων της 31/12/2013. Οι αναλυτικές φορολογικές χρήσεις της Εταιρείας παρατίθενται στη σημείωση 13 των Ετήσιων Οικονομικών Καταστάσεων. Οι Οικονομικές Καταστάσεις της Εταιρείας περιλαμβάνονται στις ενοποιημένες οικονομικές καταστάσεις της εταιρείας "ΙΑΣΩ Βελική Μαυτική Γνωστική Γλωσσολογική & Παιδαγωγική Κινητή Διαγνωστική, Θεραπευτική & Ερευνητική Ηέτρο Α.Ε." που έχει έδρα την Αθήνα και κατέχει ποσοστό 99,97% (ήμισα και ήμισα) των μετοχών της Εταιρείας και ενομιλίζει την ολική μέθοδο ενοποίησης. Στην κατάσταση Συνολικών Εσόδων της Εταιρείας, την 31/12/2014 και 31/12/2013 αντίστοιχα, δεν συμπεριλαμβάνονται στοιχεία εσόδων και εξόδων που αναγνωρίζονται στα λοιπά έσοδα όπως απαιτείται από το Δ.Λ.Π. 1. Από τις συναλλαγές της εταιρείας, με τις συνδεδεμένες προς αυτή εταιρείες για τη χρήση 1/1/2014 έως 31/12/2014 προέκυψαν σωρευτικά τα εξής ποσά: Έσοδα 2.065.798,40 € Έξοδα 85.900,00 € Απατήσεις 1.342.061,88 € Υποχρεώσεις 1.498,23 € Δεν υφίστανται ομαλές Μελών Διοικητικού Συμβουλίου. 		
Μαρούσι, 27 Μαρτίου 2015		
Ο ΠΡΕΣΒΥΤΗΣ ΤΟΥ Δ.Σ.	Ο ΔΕΥΤΕΡΩΝ ΣΥΜΒΟΥΛΩΝ	Ο ΓΕΝΙΚΟΣ ΔΕΥΤΕΡΗΣ ΟΜΑΔΟΥ
Ο ΟΙΚΟΝΟΜΙΚΟΣ ΔΕΥΤΕΡΗΣ ΟΜΑΔΟΥ	Ο ΛΟΓΙΤΗΣ	
ΕΜΜΥΡΩΝΑ Θ ΔΩΝΓΕΡΑΚΗ Α.Δ.Τ. ΑΒ 510911	ΑΝΔΡΕΑΣ Π. ΦΟΥΣΤΑΝΟΣ Α.Δ.Τ. ΑΒ 677393	ΠΑΠΑΝΩΣ Α ΜΠΟΥΧΑΡΙΣ Α.Δ.Τ. ΑΑ 019554
ΣΤΥΛΙΑΝΟΣ Δ ΤΣΙΡΟΠΟΥΛΟΣ Α.Δ.Τ. ΑΒ 619215 - (ΑΡ.Α.Α. Κ ΤΑΧΗΣ 21907)	ΝΙΚΟΛΑΟΣ Α ΧΑΡΚΟΠΟΥ Α.Δ.Τ. ΑΚ 620710 - (ΑΡ.Α.Α. Κ ΤΑΧΗΣ 64973)	
ΚΡΟΝΟΣ Α.Ε.		

 ΙΑΣΩ ΕΠΙΧΕΙΡΗΣΕΙΣ ΥΓΕΙΑΣ Α.Ε. ΑΡ. Γ.Ε.ΜΗ. 5044901000 - (Πρώην ΑΡ.Μ.Α.Ε. 53443/01ΑΤ/Β/02/461) ΛΕΩΦ. ΚΗΦΙΣΙΑΣ 37-39 15123 ΜΑΡΟΥΣΙ ΑΤΤΙΚΗΣ	
Στοιχεία και πληροφορίες χρήσης από 1 Ιανουαρίου 2015 έως 31 Δεκεμβρίου 2015 (δημοσιευμένα βάσει του κ.ν. 2190/1920, άρθρο 135 για επιχειρήσεις που συντάσσουν ετήσιες οικονομικές καταστάσεις, ενοποιημένες και μη, κατά το Δ.Α.Π. / Δ.Π.Χ.Α.)	
Τα παρακάτω στοιχεία και πληροφορίες που προκύπτουν από τις οικονομικές καταστάσεις, στοχεύουν σε μία γενική ενημέρωση για την οικονομική κατάσταση και τα αποτελέσματα της Εταιρείας ΙΑΣΩ ΕΠΙΧΕΙΡΗΣΕΙΣ ΥΓΕΙΑΣ Α.Ε. Συμπεριλαμβάνονται στον αναγκαστή, πριν προβεί σε οποιαδήποτε είδους επενδυτική επιλογή ή άλλη συναλλαγή με τον εκδότη, να ανατρέξει στη διεύθυνση διαδικτύου του εκδότη, όπου αναγράφονται οι οικονομικές καταστάσεις καθώς και η έγκριση/έγκληση του νόμιμου ελεγκτή όπως αυτή απαιτείται.	
ΣΤΟΙΧΕΙΑ ΤΗΣ ΕΠΙΧΕΙΡΗΣΗΣ Αρμόδια Υπηρεσία - Νομαρχία (ή Πρωτοδικείο): Περιφέρεια Αττικής Γενική Διεύθυνση Ανάπτυξης - π.ε. Βορείου Τομέα Αθηνών Διεύθυνση Ανάπτυξης Τμήμα Ανώνυμων Εταιρειών www.grouptiaso.gr Διεύθυνση Διαδικτύου: www.grouptiaso.gr Σύμβαση Διοικητικού Συμβουλίου: Πρόεδρος: Διονύσιος Εμμανουήλ, Αντιπρόεδρος: Βλαχάκης Αντώνιος, Διευθυντής Σύμβουλος: Φουσιάνος Ανδρέας, Σαρρής Σπυρίδων, Μέλος: Φαφούτης Σωφρών	ΣΤΟΙΧΕΙΑ ΚΑΤΑΣΤΑΣΗΣ ΜΕΤΑΒΟΛΩΝ ΙΔΙΩΝ ΚΕΦΑΛΑΙΩΝ (Ποσά εκφρασμένα σε Ευρώ)
Ημερομηνία Έγκρισης από το Διοικητικό Συμβούλιο των Ετήσιων Οικονομικών Καταστάσεων: 17 Μαρτίου 2016 Νόμιμος ελεγκτής: Βροντατόρης Παναγιώτης (Α.Μ.ΣΟΕΛ 12921) Ελεγκτική Εταιρεία: Esonis Hellas S.A. Τύπος έγκρισης ελέγχου κλειστή: Με σύμφωνη γνώμη	Σύνολο Ιδίων Κεφαλαίων έναρξης χρήσης (1/1/2015 και 1/1/2014 αντίστοιχα) 31/12/2015 31/12/2014 326.613,84 300.098,94 Συγκριση συνολικά εσοδα μετά από φόρους 122.084,54 26.514,90 Σύνολο Ιδίων Κεφαλαίων λήξης χρήσης (31/12/2015 και 31/12/2014 αντίστοιχα) 448.698,38 326.613,84
ΣΤΟΙΧΕΙΑ ΚΑΤΑΣΤΑΣΗΣ ΤΑΜΕΙΑΚΩΝ ΡΟΩΝ (Ποσά εκφρασμένα σε Ευρώ)	1/1-31/12/2015 1/1-31/12/2014 Λειτουργικές δραστηριότητες Κέρδη / (ζημιές) προ φόρων 178.761,73 35.102,92 Πλέον/μείον προσαρμογές για: Αποσβέσεις 4.232,27 6.603,19 Προβλήματα 2.287,98 187,51 Χρωστικοί τόκοι & συναφή έσοδα 9.538,64 4.274,12 Αποτέλεσμα (Έσοδα, έξοδα, κέρδη και ζημιές) επενδυτικής δραστηριότητας -19.142 -32,77 Λοιπές προσαρμογές 0,00 0,00 194.629,20 46.134,97 Πλέον/μείον προσαρμογές για μεταβολές λογαριασμών κεφαλαίου κίνησης ή που σχετίζονται με τις λειτουργικές δραστηριότητες: Μείωση / (αύξηση) αποθεμάτων 59.841,94 -61.795,86 Μείωση / (αύξηση) απαιτήσεων -263.505,96 -1.267.672,32 (Μείωση) / αύξηση υποχρεώσεων (πλην δανειακών) -787.839,46 1.349.454,67 Μείον: Χρωστικοί τόκοι και συναφή έξοδα καταβληθέντα -3.288,64 -4.274,12 Καταβληθέντα φόροι -2.174,48 -686,55 (Αύξηση) / μείωση λοιπών λογαριασμών κινούμενων ενεργητικών και κερφή προβλέψεων 1.156,00 0,00 Σύνολο εισροών / (εξαροών) από λειτουργικές δραστηριότητες (α) -820.746,39 71.160,77 Επενδυτικές δραστηριότητες Αγορά ενσώματων και ασώματων πάγιων περιουσιακών στοιχείων -677,50 -30.835,75 Τόκοι εισπραχθέντες 191,42 32,77 Σύνολο εισροών / (εξαροών) από επενδυτικές δραστηριότητες (β) -386,08 -30.802,98 Χρηματοδοτικές δραστηριότητες Δάνεια αναληφθέντα 1.000.000,00 0,00 Σύνολο εισροών / (εξαροών) από χρηματοδοτικές δραστηριότητες (γ) 1.000.000,00 0,00 Καθαρή αύξηση / (μείωση) στα ταμειακά διαθέσιμα και ισοδύναμα χρήσης (α) + (β) + (γ) 178.864,53 40.357,79 Ταμειακά διαθέσιμα και ισοδύναμα έναρξης χρήσης 64.740,37 24.382,58 Ταμειακά διαθέσιμα και ισοδύναμα λήξης χρήσης 243.604,90 64.740,37
ΣΤΟΙΧΕΙΑ ΚΑΤΑΣΤΑΣΗΣ ΟΙΚΟΝΟΜΙΚΗΣ ΘΕΣΗΣ (Ποσά εκφρασμένα σε Ευρώ)	31/12/2015 31/12/2014 ΕΝΕΡΓΗΤΙΚΟ Ισοχρηματοδοτούμενα ενσώματα πάγια στοιχεία 27.154,99 30.809,76 Λοιπά μη κυκλοφορούντα περιουσιακά στοιχεία 1.492,94 1.734,00 Αποθέματα 167.868,32 227.710,26 Απατήσεις από πωλήσεις 1.834.446,90 1.650.694,39 Λοιπά κυκλοφορούντα περιουσιακά στοιχεία 376.385,72 117.340,75 ΣΥΝΟΛΟ ΕΝΕΡΓΗΤΙΚΟΥ 2.407.348,87 2.028.289,16
ΙΔΙΑ ΚΕΦΑΛΑΙΑ ΚΑΙ ΥΠΟΧΡΕΩΣΕΙΣ Μετοχικό Κεφάλαιο (30.000,00 X 10,00 €) 300.000,00 300.000,00 Λοιπά στοιχεία Ιδίων Κεφαλαίων 148.698,38 26.613,84 Σύνολο Ιδίων Κεφαλαίων 448.698,38 326.613,84 Μεταβλητές δανειακές υποχρεώσεις 1.000.000,00 0,00 Προβλέψεις / Λοιπές μεταβλητές υποχρεώσεις 3.154,96 0,00 Λοιπές βραχυπρόθεσμες υποχρεώσεις 895.495,54 1.70.167,32 Σύνολο υποχρεώσεων 1.998.650,49 1.70.167,32 ΣΥΝΟΛΟ ΙΔΙΩΝ ΚΕΦΑΛΑΙΩΝ ΚΑΙ ΥΠΟΧΡΕΩΣΕΩΝ 2.407.348,87 2.028.289,16	ΣΤΟΙΧΕΙΑ ΚΑΤΑΣΤΑΣΗΣ ΣΥΝΟΛΙΚΩΝ ΕΣΟΔΜΑΤΩΝ (Ποσά εκφρασμένα σε Ευρώ)
1/1-31/12/2015 1/1-31/12/2014 Κόστος εργασιών 2.251.461,41 2.491.689,63 Κέρδη / (ζημιές) προ φόρων, χρηματοδοτικών και επενδυτικών αποτελεσμάτων 336.225,10 283.398,79 Κέρδη / (ζημιές) προ φόρων 188.108,95 39.344,27 Κέρδη / (ζημιές) μετά από φόρους (Α) 178.761,73 35.102,92 Κέρδη / (ζημιές) μετά από φόρους (Β) 122.490,61 26.514,90 Σύνολο συνολικά εσοδήματα μετά από φόρους (Α)+(Β) 122.084,54 26.514,90 Κέρδη / (ζημιές) μετά από φόρους ανά μετοχή-Βασικά (σε Ευρώ) 4,0830 0,8838 Κέρδη / (ζημιές) προ φόρων, χρηματοδοτικών, επενδυτικών αποτελεσμάτων και συνολικών αποσβέσεων 192.341,22 45.947,46	ΠΡΟΒΛΕΨΤΑ ΣΤΟΙΧΕΙΑ ΚΑΙ ΠΛΗΡΟΦΟΡΙΕΣ
1. Οι επενδύσεις σε πάγια στοιχεία κατά τη χρήση 1/12/15 έως 31/12/15 ανήλθαν σε € 577,50. 2. Η εταιρεία αποσβεστική προσωπικό € 9,36 άτομα. 3. Τα κέρδη ανά μετοχή υπολογίστηκαν βάσει των κερδών μετά από φόρους δια του σταθμισμένου μέσου όρου του αριθμού των μετοχών. 4. Στις Ετήσιες Οικονομικές Καταστάσεις της χρήσης 2015, έχουν τηρηθεί οι βασικές λογιστικές αρχές των Οικονομικών Καταστάσεων της 31/12/2014. 5. Οι ανέλεγκτες φορολογικές χρήσεις της Εταιρείας παρατίθενται στη σημείωση 10 των Ετήσιων Οικονομικών Καταστάσεων. 6. Οι Οικονομικές Καταστάσεις της Εταιρείας περιλαμβάνονται στις ενοποιημένες οικονομικές καταστάσεις της εταιρείας "ΙΑΣΩ Ίδρυση Μωραΐτη Γυνακολογική & Παιδιατρική Κλινική-Διαγνωστικό, Θεραπευτικό & Ερευνητικό Κέντρο Α.Ε." που έχει έδρα την Αθήνα και καλύπτει ποσοστό 99,97% (έμμεσα και έμμεσα) των μετοχών της Εταιρείας και ενοποιεί την ολική μέθοδο ενοποίησης. 7. Από τις συναλλαγές της εταιρείας, με τις συνδεδεμένες προς αυτή εταιρείες για τη χρήση 1/1/2015 έως 31/12/2015 προβλέπουμε σωρευτικά τα εξής ποσά: Έσοδα 2.137.711,29 € Έξοδα 11.894,80 € Απατήσεις 1.731.956,95 € Υποχρεώσεις 5.845,20 € Δεν κρύβονται ομιχλώδεις Μελών Διοικητικού Συμβουλίου. 8. Για τη χρήση του 2015, η εταιρεία δεν θα διανεμάει μερίσματα.	Μαρούσι, 17 Μαρτίου 2016 Ο ΠΡΟΕΔΡΟΣ ΤΟΥ Δ.Σ. Ο ΔΕΥΤΕΡΩΣ ΣΥΜΒΟΥΛΟΣ Ο ΓΕΝΙΚΟΣ ΔΕΥΤΕΡΩΣ ΟΜΛΩΥ Ο ΟΙΚΟΝΟΜΙΚΟΣ ΔΕΥΤΕΡΩΣ ΟΜΛΩΥ Ο ΛΟΓΙΣΤΗΣ ΕΜΜΑΝΟΥΗΛ Β. ΔΩΝΓΕΡΜΗΣ Α.Δ.Τ. ΑΒ 5101911 ΑΝΔΡΕΑΣ Π. ΦΟΥΣΤΑΝΟΣ Α.Δ.Τ. ΑΒ 677393 ΠΑΙΣΑΝΗΣ Α. ΝΙΦΥΧΩΡΗΣ Α.Δ.Τ. ΑΑ 019554 ΣΤΥΛΙΑΝΟΣ Δ. ΤΣΙΡΟΠΟΥΛΟΣ Α.Δ.Τ. ΑΙ 619215 ΝΙΚΟΛΑΟΣ Α. ΧΑΡΚΟΠΙΔΗΣ Α.Δ.Τ. ΑΚ 620710 - (ΑΡ.Α. Α ΤΑΞΗΣ 64973)
ΚΡΟΝΟΣ Α.Ε.	

ΙΑΣΩ 2016

 ΙΑΣΩ ΕΠΙΧΕΙΡΗΣΕΙΣ ΥΓΕΙΑΣ Α.Ε. ΑΡ. Γ.Ε.ΜΗ.: 504901000 (Πρώην ΑΡ. Μ.Α.Ε.: 5344301ΑΥ/Β/02/461) ΛΕΩΦ. ΚΗΦΙΣΙΑΣ 37-39 15123 ΜΑΡΟΥΣΙ ΑΤΤΙΚΗΣ Στοιχεία και πληροφορίες χρήσης από 1 Ιανουαρίου 2016 έως 31 Δεκεμβρίου 2016 (Ως ορισμένα βόλα του κ.ν. 2190/1920, άρθρο 135 για επιχειρήσεις που ανήκουν στην οικονομική κατάσταση, ενοποιημένες και μη, κατά το Δ.Λ.Π.)					
Τα παρακάτω στοιχεία και πληροφορίες που παρουσιάζονται από τις οικονομικές καταστάσεις απορρέουν σε μία γενική επιμέτρηση για την οικονομική κατάσταση και τα αποτελέσματα της Εταιρείας ΙΑΣΩ ΕΠΙΧΕΙΡΗΣΕΩΣ ΥΓΕΙΑΣ Α.Ε. Συναρπάζει στοιχεία στον ασφαλιστικό, την προβλεπτική αποδοτικότητα, είνους από ιδιωτική επιλογή ή άλλη συνακόλουθη με τον τρόπο ή τον χρόνο έκδοσης των ετήσιων, όπου αναφέρονται οι οικονομικές καταστάσεις καθώς και η έκθεση ελέγχου του κόμμου ελεγκτή όπως αυτή είναι.					
Αρμόδια Υπηρεσία – Νομάρχη (ή Πρωτοδικείο): Πρωτεύουσα Αττικής, Γενική Διεύθυνση Ανάπτυξης και Βοήθειας Τοπικών Αυθρήν Διεύθυνση Ανάπτυξης, Τμήμα Ανάπτυξης Εταιρειών Διεύθυνση Διοικητικού Συμβουλίου: www.grouplaw.gr Πρόεδρος: Πρόεδρος Διοικητικού Συμβουλίου, Αντιπρόεδρος: Βουλευτής Αττικής Διευθύνων Σύμβουλος: Σοφία Σπυριδίου, Φοιτητικός Ανάδοχος, Μ.Ι.Κ.Σ. Φοιτητής, Επιστήμης					
Ημερομηνία Έγκρισης από το Διοικητικό Συμβούλιο των ετήσιων Οικονομικών Καταστάσεων: 22 Απριλίου 2017 Πόρος Έγκρισης: Βουλευτής Παναγιώτης Φ.Μ. ΣΟΦΙΑ (2017) Ελεγκτική εταιρεία: Εταιρεία ΗΕΛ Α.Ε. Τύπος έκδοσης ελέγχου (ελεγκτή): Με σύμφωνη γνώμη					
ΣΤΟΙΧΙΑ ΚΑΤΑΣΤΑΣΗΣ ΟΙΚΟΝΟΜΙΚΗΣ ΘΕΣΗΣ (Ποσό αναφέρεται σε Ευρώ)		ΣΤΟΙΧΙΑ ΚΑΤΑΣΤΑΣΗΣ ΤΑΜΙΑΚΩΝ ΡΟΩΝ ΚΡΕΤΗΣ (Ποσό αναφέρεται σε Ευρώ)			
	31/12/2016	31/12/2015	31/12/2016	31/12/2015	
ΕΞΕΡΧΗΤΟ			Διακρίσιμα Περιουσιακά στοιχεία		
Εξοχιστικά με τα εισήματα πάγια στοιχεία	23.287,66	27.194,89	Κέρδη (ζημία) προ φόρων	172.266,32	176.761,73
Ασπίδα με τα εισήματα τα περιουσιακά στοιχεία	2.987,16	14,92,94	Πόσα με τον προσαρμογής για		
Αποθέματα	232.417,29	167.989,32	Αποβλήσιμα	4.024,62	4.232,27
Αποθέματα εντάξιμα	3.953.16,16	1.834.469,38	Προβλεψή	86.964,86	2.267,38
Ασπίδα κλειστού περιουσιακά στοιχεία	651.285,19	275.389,73	Χρεωστικά πόσα & εισπραξιμέτα	27.892,37	8.026,84
ΣΥΝΟΛΟ ΕΞΕΡΧΗΤΩΝ	4.984.251,36	2.437.345,67	Ασπίδα έκτασης (Έσοδα, έξοδα, κέρδη και ζημία)		
	31/12/2016	31/12/2015	επιδοτήσεις δημοσίου	-29.15,8	-
ΜΕΛΕΤΗΜΕΝΑ ΚΑΙ ΥΠΟΧΡΕΩΣΕΙΣ			Ποσό	39.67,29	194.629,20
Μετατό μετέλλεση (3.000,00) μετ/Χ 1.000€	3.000,00	3.000,00	Ποσό	39.67,29	194.629,20
Ασπίδα με τον Κεφάλαια	27.444,22	34.699,36	Ποσό	39.67,29	194.629,20
Σύνολο 18 με Κεφάλαια	27.444,22	34.699,36	Ποσό με τον προσαρμογής για μεταβλητά & εισπραξιμέτα		
Μετατό μετέλλεση & εισήματα εισπραξιμέτα	0,00	1.000,00	κέρδη ή εισπραξιμέτα με τα & εισπραξιμέτα δημοσίου	-54.546,97	56.941,34
Προβλεψή / Ασπίδα μετατό μετέλλεση εισπραξιμέτα	3.402,74	2.154,39	Μετατό μετέλλεση εισπραξιμέτα	-2229.716,93	-2.693.93,39
Δραστηριότητες δημοσίου εισπραξιμέτα	15.000,00	0,00	Μετατό μετέλλεση εισπραξιμέτα (Ποσό εισήματα)	24.339.43,6	-787.029,40
Ασπίδα δημοσίου εισπραξιμέτα	32.96.27,00	32.54.99,24	Μετατό μετέλλεση εισπραξιμέτα	-10.392,37	-3.269,64
Σύνολο εισπραξιμέτα	4.202.91,24	1.929.89,69	Κοινοβουλευτικές εισπραξιμέτα	-159.567,41	-21.742,40
ΣΥΝΟΛΟ ΚΑΤΑΣΤΑΣΗΣ ΚΕΦΑΛΑΙΩΝ ΚΑΙ ΥΠΟΧΡΕΩΣΕΩΝ	4.984.251,36	2.437.345,67	(Α/Ε) με τον εισήματα & εισπραξιμέτα και εισπραξιμέτα		
	31/12/2016	31/12/2015	εισπραξιμέτα με τον εισήματα & εισπραξιμέτα	37.60,0	1.799,00
ΣΤΟΙΧΙΑ ΚΑΤΑΣΤΑΣΗΣ ΔΥΝΑΜΩΝ ΒΙΣΤΩΝΗΜΑΤΩΝ (Ποσό αναφέρεται σε Ευρώ)			Σύνολο εισπραξιμέτα & εισπραξιμέτα	29.189,17	-826.749,29
Κίνηση εργασιών	45.01.815,88	2.25.14.01,41	Εξοχιστικά & εισπραξιμέτα		
Μετατό κέρδη (ζημία)	3.86.43,93	32.622,30	Ασπίδα εισπραξιμέτα και εισήματα & εισπραξιμέτα εισπραξιμέτα	-42.68,9	-577,30
Κέρδη (ζημία) προ φόρων, δημοσίου & εισπραξιμέτα			Τόσο & εισπραξιμέτα	39.15,8	191,42
και εισήματα & εισπραξιμέτα	1.89.26,11	88.1.03,39	Σύνολο εισπραξιμέτα & εισπραξιμέτα	-1.15,31	-3.86,29
Κέρδη (ζημία) προ φόρων	172.266,32	176.761,73	Χρεωστικά & εισπραξιμέτα		
Κέρδη (ζημία) με τον εισήματα & εισπραξιμέτα	12.14.9,88	12.46.0,01	Δόση εισπραξιμέτα	0,00	1.000,00
Ασπίδα εισπραξιμέτα			Σύνολο εισπραξιμέτα & εισπραξιμέτα	0,00	1.000,00
Ζημία με τον εισήματα & εισπραξιμέτα εισπραξιμέτα			Κοινοβουλευτικές εισπραξιμέτα (με τον εισήματα & εισπραξιμέτα)		
Ασπίδα εισπραξιμέτα & εισπραξιμέτα	402,1	-571,39	και εισπραξιμέτα & εισπραξιμέτα	25.187,46	176.694,23
Ασπίδα εισπραξιμέτα & εισπραξιμέτα	-13.55,5	166,88	Τόσο εισήματα & εισπραξιμέτα εισπραξιμέτα	24.339,43,6	84.740,27
Ασπίδα εισπραξιμέτα & εισπραξιμέτα με τον εισήματα & εισπραξιμέτα	326,66	-404,67	Τόσο εισήματα & εισπραξιμέτα εισπραξιμέτα	49.548,1,36	243.694,96
Σύνολο εισπραξιμέτα & εισπραξιμέτα με τον εισήματα & εισπραξιμέτα	12.174,44	12.084,54			
Κέρδη (ζημία) με τον εισήματα & εισπραξιμέτα - Δόση (σε Ευρώ)	42.473	4.293,40			
Κέρδη (ζημία) προ φόρων, δημοσίου & εισπραξιμέτα					
και εισήματα & εισπραξιμέτα εισπραξιμέτα	39.589,93	189.341,20			
ΣΤΟΙΧΙΑ ΚΑΤΑΣΤΑΣΗΣ ΜΕΤΑΒΛΗΤΩΝ ΚΕΦΑΛΑΙΩΝ (Ποσό αναφέρεται σε Ευρώ)					
Σύνολο 18 με Κεφάλαια εισπραξιμέτα	31/12/2016	31/12/2015			
(1/12/2016 και 1/12/2015 εισπραξιμέτα)	46.698,38	326.012,94			
Συμμετοχικό εισήματα & εισπραξιμέτα εισπραξιμέτα (εισπραξιμέτα με τον εισήματα & εισπραξιμέτα)	121.345,84	122.084,54			
Σύνολο 18 με Κεφάλαια εισπραξιμέτα & εισπραξιμέτα	172.044,22	448.097,48			
(31/12/2016 και 31/12/2015 εισπραξιμέτα)					

ΠΡΟΣΩΠΙΑ ΣΤΟΙΧΙΑ ΚΑΙ ΠΛΗΡΟΦΟΡΙΕΣ

- Ο κύριος διευθυντής της εταιρείας κατά τη διάρκεια της περιόδου είναι ο κ. Φ. Σ. Σ. Σ.
- Ο κύριος διευθυντής της εταιρείας κατά τη διάρκεια της περιόδου είναι ο κ. Φ. Σ. Σ. Σ.
- Η εταιρεία είναι εισηγμένη στο Χρηματιστήριο Αξιών της Ελλάδος Α.Ε. με τον κωδικό ISIN: EL0000001808.
- Η εταιρεία είναι εισηγμένη στο Χρηματιστήριο Αξιών της Ελλάδος Α.Ε. με τον κωδικό ISIN: EL0000001808.
- Η εταιρεία είναι εισηγμένη στο Χρηματιστήριο Αξιών της Ελλάδος Α.Ε. με τον κωδικό ISIN: EL0000001808.
- Ο κύριος διευθυντής της εταιρείας κατά τη διάρκεια της περιόδου είναι ο κ. Φ. Σ. Σ. Σ.
- Ο κύριος διευθυντής της εταιρείας κατά τη διάρκεια της περιόδου είναι ο κ. Φ. Σ. Σ. Σ.
- Ο κύριος διευθυντής της εταιρείας κατά τη διάρκεια της περιόδου είναι ο κ. Φ. Σ. Σ. Σ.
- Ο κύριος διευθυντής της εταιρείας κατά τη διάρκεια της περιόδου είναι ο κ. Φ. Σ. Σ. Σ.
- Ο κύριος διευθυντής της εταιρείας κατά τη διάρκεια της περιόδου είναι ο κ. Φ. Σ. Σ. Σ.

ΜΕΛΗ ΔΕΛΤΙΟΥ

Ο ΠΡΟΕΔΡΟΣ ΤΟΥ Δ.Σ.	Ο ΔΕΥΤΕΡΟΣ ΠΡΟΕΔΡΟΣ	Ο ΓΕΝΙΚΟΣ ΔΕΥΤΕΡΟΣ ΟΜΙΛΩΝ	Ο ΟΙΚΟΝΟΜΙΚΟΣ ΔΕΥΤΕΡΟΣ ΟΜΙΛΩΝ	Ο ΛΟΓΙΣΤΗΣ
ΕΜΜΑΝΟΥΗΛ Α. ΔΟΥΛΕΡΜΟΣ Α.Δ.Τ. Α.Ε. 6911	ΦΩΤΙΑΝΟΣ ΑΝΔΡΙΑΣ Α.Δ.Τ. Α.Ε. 67393	ΠΑΝΑΓΗΣ Α. ΠΥΡΡΟΠΟΥΛΟΣ Α.Δ.Τ. Α.Ε. 81854	ΣΠΥΡΙΔΩΝ Δ. ΤΣΟΛΟΜΟΣ Α.Δ.Τ. Α.Ε. 81858	ΝΙΚΟΛΑΟΣ ΜΑΡΚΟΠΟΥΛΟΣ Α.Δ.Τ. Α.Ε. 82710 (ΑΡ. Α.Δ.Τ. Α.Ε. 8403)

